[0913] 주식파워트레이딩2 (KB종합1)

주식파워트레이딩2 화면은 사용자들이 자주 이용하는 종목 시세, 관심종목, 섹터종목, 등락율상위, 가격급등, 거래급증 등의 활용도 높은 화면들을 TAB으로 구성하고 있으며, 주식 매매에 필요한 여러가지 투자정보와 계좌정보를 탑재하여 주식종합 하나의 화면을 통해 종목에 대한 정보를 빠르게 파악하고 빠르게 매매에 접근할 수 있도록 설계하였습니다.

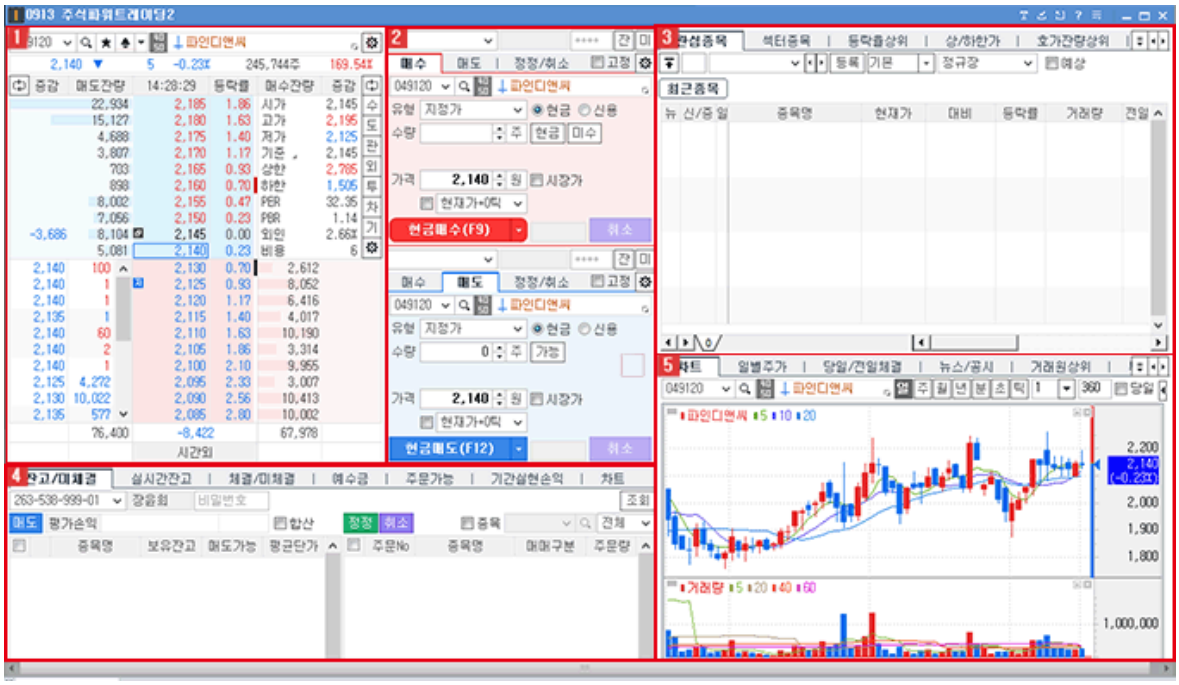

1 시세조회영역

1 종목을 검색하는 선택영역입니다.
주식종목선택 기능 상세보기

Copyright 2021 KB Securities Co., Ltd. All Rights Reserved.
본 문서의 내용은 제도변경 또는 성능개선, 화면변경 등의 사유로 사전 예고없이 변경될 수 있습니다.
또한 원본 또는 최종본임을 보장할 수 없으며, 문서의 내용에 대한 법적인 책임을 지지 않습니다.

2 호가를 설정하는 기능 항목입니다.
주식호가설정 상세보기

3 종목의 호가 정보를 제공합니다.
주식10호가 기능 상세보기

2 주문영역

매매주문을 실행할 수 있는 주문영역으로 일반주문 및 신용주문이 가능하며, 매매 또는 잔고, 미체결에 대한 내역을 툴팁으로 제공하여 사용자가 주문내역 및 잔고를 손쉽게 확인하여 주문을 빠르게 접수할 수 있도록 구성하였습니다.

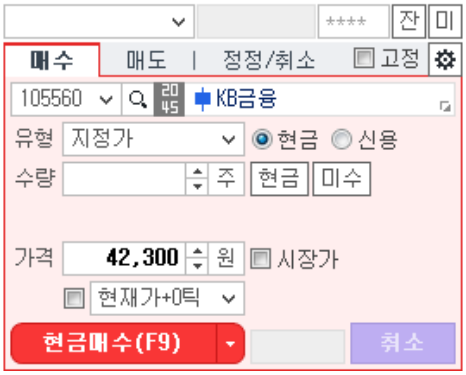

주식주문설정 상세보기

주식주문버튼 상세보기

주식주문유형 상세보기

장운영별 주문입력가능시간 상세보기

1 매수

A 주문할 종목을 선택합니다.

B 가격 유형을 지정합니다.

C 수량을 직접 입력하거나 주 버튼을 클릭하여 수량을 선택합니다.

D 가격을 직접 입력하거나 원 버튼을 클릭하여 호가를 선택합니다.

E 매수 버튼을 클릭하여 주문을 실행합니다.

Copyright 2021 KB Securities Co., Ltd. All Rights Reserved.
본 문서의 내용은 제도변경 또는 성능개선, 화면변경 등의 사유로 사전 예고없이 변경될 수 있습니다.
또한 원본 또는 최종본임을 보장할 수 없으며, 문서의 내용에 대한 법적인 책임을 지지 않습니다.

② 매도

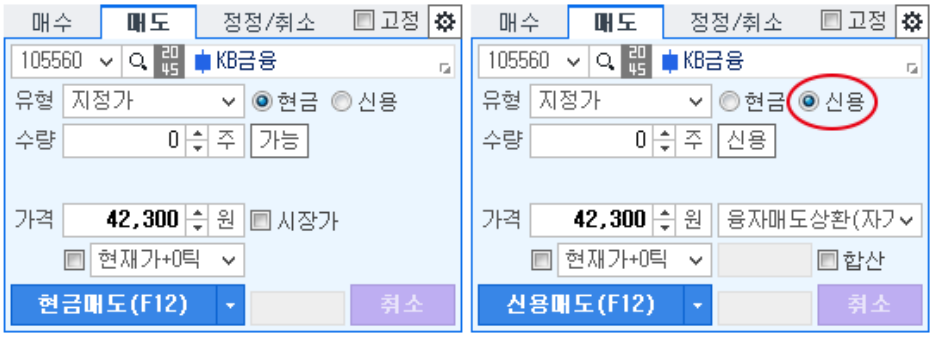

Ⓐ 주문할 종목을 선택합니다.

Ⓑ 가격 유형을 지정합니다.

Ⓒ 수량을 직접 입력하거나 주 버튼을 클릭하여 수량을 선택합니다.

Ⓓ 가격을 직접 입력하거나 원 버튼을 클릭하여 호가를 선택합니다.

Ⓔ 매도 버튼을 클릭하여 주문을 실행합니다.

③ 정정/취소

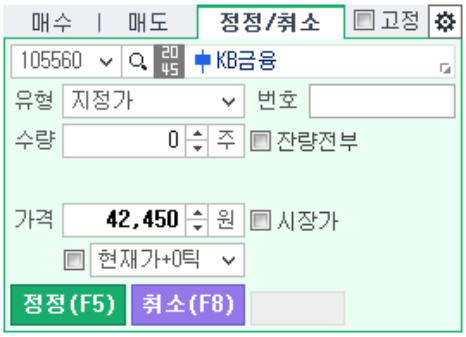

Ⓐ 정정/취소할 주문번호를 직접 입력하거나 미체결 버튼을 클릭하여 주문번호를 선택합니다.

Ⓑ 정정/취소할 가격 유형을 지정합니다.

Ⓒ 수량을 직접 입력하거나 주 버튼을 클릭하여 수량을 선택합니다.

Ⓓ 가격을 직접 입력하거나 원 버튼을 클릭하여 호가를 선택합니다.

Ⓔ 정정/취소 버튼을 클릭하여 주문을 실행합니다.

3 시세정보영역

시세정보영역은 사용자들이 주로 이용하는 '관심종목, 섹터종목, 등락율상위, 상/하한가' 등의 화면을 탭으로 구성하였습니다.

Copyright 2021 KB Securities Co., Ltd. All Rights Reserved.
본 문서의 내용은 제도변경 또는 성능개선, 화면변경 등의 사유로 사전 예고없이 변경될 수 있습니다.
또한 원본 또는 최종본임을 보장할 수 없으며, 문서의 내용에 대한 법적인 책임을 지지 않습니다.

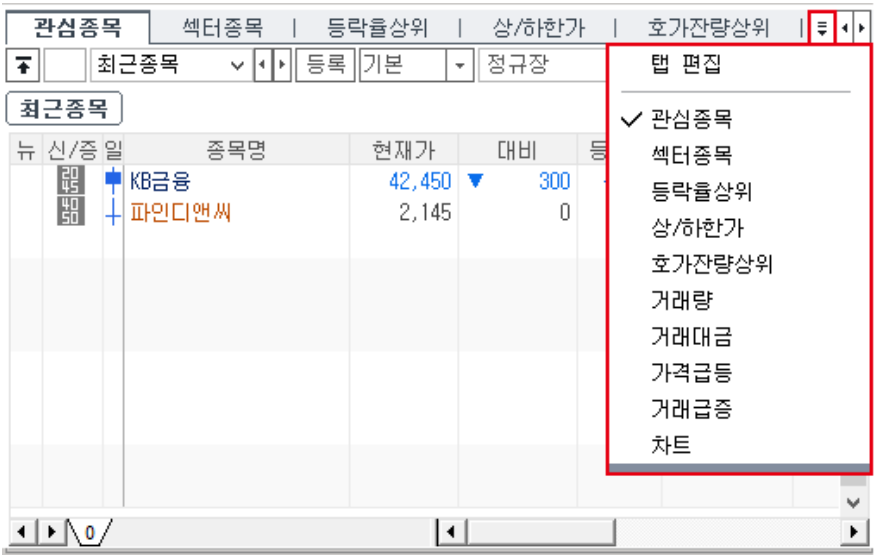

1 관심종목 : [0130] 관심종목 자세히 보기

관심있는 종목들의 시세를 하나의 관심그룹으로 만들어 조회할 수 있는 화면입니다.

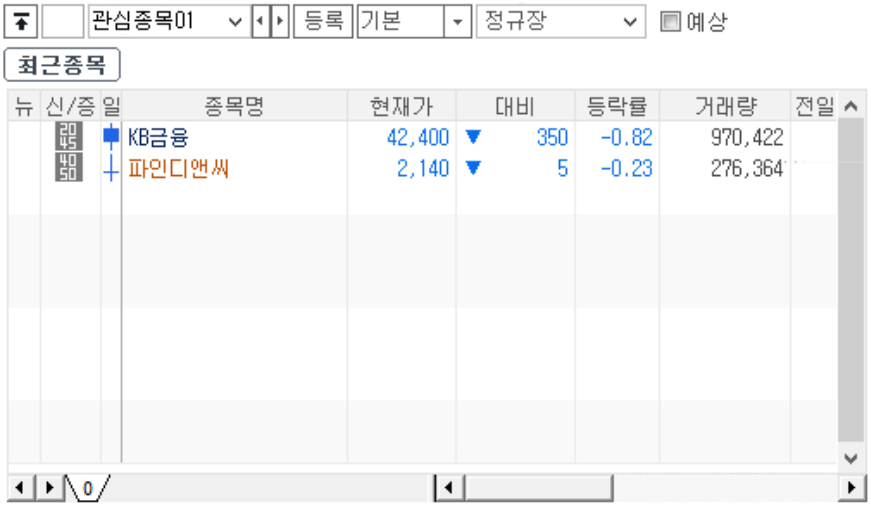

2 섹터종목 : [0203] 섹터종목 자세히 보기

각 테마에 대한 종목을 하나의 그룹으로 모아 섹터그룹으로 정리하여 제공한 화면입니다.

* 섹터자료는 인포스탁에서 제공하는 자료를 기초로 만들어졌으며, 최종 투자판단에 대한 책임은 본인에게 있음을 알려드립니다.

LCD 부품/소재

종목명	현재가		대비	등락률	거래량
한솔테크닉스	8,900	▼	30	-0.34	291,719
동진쎄미켐	18,300	▲	350	1.95	944,913
삼성SDI	338,000	▲	1,000	0.30	297,305
SKC	55,900	▼	1,100	-1.93	335,504
상보	1,030	▼	5	-0.48	314,238
에스에이엠티	2,450	▼	40	-1.61	1,041,308
네패스	28,500	▲	550	1.97	1,078,192
에프에스티	9,440	▼	10	-0.11	589,193
솔브레인	98,900	▲	600	0.61	71,801
인지디스플레	2,145	▲	50	2.39	750,347
이라이콤	4,815	▼	5	-0.10	11,476
파인디앤씨	2,140	▼	5	-0.23	276,364
에스폴리텍	4,755	▲	210	4.62	255,770
토비스	8,780	▲	430	5.15	175,204

Copyright 2021 KB Securities Co., Ltd. All Rights Reserved.
본 문서의 내용은 제도변경 또는 성능개선, 화면변경 등의 사유로 사전 예고없이 변경될 수 있습니다.
또한 원본 또는 최종본임을 보장할 수 없으며, 문서의 내용에 대한 법적인 책임을 지지 않습니다.

3 등락율상위 : [0181] 등락률상위(전일대비) 자세히 보기

선택한 시장에 대한 전일대비 상승/하락률 및 상승/하락폭을 조회하는 화면으로 종목에 대한 전일대비 현재가 및 등락률, 거래량을 제공합니다.

관심종목 | 섹터종목 | 등락율상위 | 상/하한가 | 호가잔량상위

◉ 전체 ◯ 코스피 ◯ 코스닥 ◉ 상승률 ◯ 하락률 ◯ 상승폭 ◯ 하락폭 전체조회 조회

No	종목명	현재가	대비		등락률	매도잔량	매수잔량	거래량
1	대성엘텍	1,300	↑	300	30.00		442,163	46,249,257
2	초록뱀	1,755	↑	405	30.00		4,207,161	123,247,11
3	에이아이비트	362	↑	83	29.75		2,835,031	22,268,909
4	손오공	2,245	↑	515	29.77		507,269	17,664,015
5	Ⅲ홀딩컴퍼니	408	▲	81	24.77	1,316,293	515,541	156,017,91
6	모바일어플라이	5,890	▲	1,025	21.07	12,858	18,840	9,603,273
7	풍강	3,680	▲	640	21.05	27,328	23,209	15,321,842
8	제이엠아이	1,740	▲	280	19.18	133,217	274,057	6,573,869
9	해성옵틱스	2,510	▲	390	18.40	102,897	143,761	18,048,102
10	JⅢ홀딩스	6,830	▲	990	16.95	39,595	24,235	13,790,396
11	세코닉스	8,500	▲	1,200	16.44	53,684	43,271	4,019,369
12	디피씨	11,750	▲	1,650	16.34	416,237	424,500	55,179,377
13	드림어스컴퍼니	7,240	▲	1,000	16.03	18,176	11,440	7,484,155
14	나무가	25,100	▲	3,400	15.67	8,934	2,102	473,432

4 상/하한가

선택한 시장의 상/하한가 종목을 조회하는 화면으로, 연속일을 지정하여 조회가 가능합니다.

◉ 전체 ◯ 코스피 ◯ 코스닥 ◉ 상한 ◯ 하한 연속일 1 조회

종목명	현재가	대비		등락률	매도잔량	매수잔량	거래량	연속
마크로젠	40,150	↑	9,250	29.94		222,047	12,120,562	1
한프	484	↑	111	29.76		962,193	1,632,773	1
이씨에스	3,265	↑	750	29.82		240,367	4,295,725	1
하나니켈1호	464	↑	107	29.97		1,176,63	26,876,682	1
하나니켈2호	1,560	↑	360	30.00		141,610	6,458,421	1
휴마시스	1,635	↑	375	29.76		3,567,38	3,201,812	1
이에스브이	282	↑	65	29.95		6,722,29	5,443,752	2

5 호가잔량상위 : [0165] 호가잔량상위 자세히 보기

선택한 시장의 '매수비율, 매도비율, 순매수비율, 순매도비율' 상위 종목에 대해 조회가 가능합니다.

Copyright 2021 KB Securities Co., Ltd. All Rights Reserved.
본 문서의 내용은 제도변경 또는 성능개선, 화면변경 등의 사유로 사전 예고없이 변경될 수 있습니다.
또한 원본 또는 최종본임을 보장할 수 없으며, 문서의 내용에 대한 법적인 책임을 지지 않습니다.

◉ 전체 ◯ 코스피 ◯ 코스닥 매수비율상위 조회 다음

매수비율상위
매도비율상위
순매수잔량상위
순매도잔량상위

종목명	현재가				거래량	매수잔량	매도잔량	순매수잔량
대원전선우	2,460	▼			7,067	5,022	10	5,012
신영스팩5호	2,045	▼			3,125	172,850	2,336	170,514
우성사료	2,630	▼			2,178	104,957	1,887	103,070
KINDEX 중국본	24,090	▼	290	-1.19	4,940	31,193	604	30,589
에쓰씨엔지니	1,080		0	0.00	211,792	62,210	1,340	60,870
이랜시스	1,825	▼	15	-0.82	36,918	53,746	1,238	52,508
케이엘넷	1,995	▼	70	-3.39	175,411	22,107	521	21,586
대신밸런스제6	2,040	▼	15	-0.73	10,090	199,027	5,362	193,665
보라티알	8,940	▼	570	-5.99	71,643	36,997	999	35,998
IBKS제7호스팩	2,060	▼	20	-0.96	23,209	172,082	4,910	167,172
TIGER 미국S&P	14,765	▼	435	-2.86	251,037	33,941	1,036	32,905
DB금융스팩7호	2,045		0	0.00	2,242	218,750	7,076	211,674
고려시멘트	2,450	▼	125	-4.85	217,876	14,864	512	14,352
한국자산신탁	2,305	▼	85	-3.56	209,258	46,585	1,605	44,980

6 거래량 : [0184] 당일거래량상위 자세히 보기

선택한 시장에 대한 당일 거래량 상위를 조회하는 화면으로 종목에 대한 전일대비 현재가, 등락률, 거래량 등을 제공합니다.

전체 거래량 종목코드 조회 다음

전체
코스피
코스닥

		현재가		대비	등락률	거래량	전일비	회전율
		408	▲	81	24.77	156,357,601	640.98	127.04%
		1,755	↑	405	30.00	123,250,923	775.20	147.15%
3	큐캐피탈	1,015	▲	35	3.57	112,896,111	48.57	169.66%
4	키이스트	4,155	▲	205	5.19	110,861,956	191.14	189.18%
5	디피씨	11,750	▲	1,650	16.34	55,208,664	112.54	191.26%
6	대성엘텍	1,300	↑	300	30.00	46,275,802	3,873.09	137.82%
7	지엔코	1,695	▲	60	3.67	31,171,639	23.48	46.02%
8	골든센츄리	360	▲	11	3.15	30,973,588	387.81	24.23%
9	KODEX 200선물인버	5,695	▼	5	-0.09	30,578,982	67.18	224.28%
10	한창제지	4,055	▲	10	0.25	29,503,516	88.35	82.67%
11	에이프로젠 KIC	2,785	▼	235	-7.78	22,832,085	126.35	22.14%
12	KNN	1,350	▲	60	4.65	22,726,361	617.26	28.33%
13	에이아이비트	362	↑	83	29.75	22,268,909	69.13	23.93%
14	이아이디	232	▼	10	-4.13	20,256,877	21.73	4.67%

7 거래대금 : [0186] 거래대금상위 자세히 보기

선택한 시장에 대한 당일 거래대금 상위를 조회하는 화면으로 종목에 대한 전일대비 현재가, 등락률, 거래대금을 제공합니다.

전체 당일 거래대금 단위 : 백만 조회 다음

전체
코스피
코스닥

		목명	현재가		대비	등락률	거래량	거래대금
			11,750	▲	1,650	16.34	55,210,891	651,820
		자	61,500	▼	300	-0.49	8,477,053	522,311
3	11	키이스트	4,155	▲	205	5.19	110,872,840	471,097
4	3	KODEX 레버리지	15,165		0	0.00	20,227,835	306,485
5	25	LG화학	419,500	▲	6,000	1.45	513,282	214,250
6	133	초록뱀	1,755	↑	405	30.00	123,251,747	198,681
7	6	KODEX 200선물	5,695	▼	5	-0.09	30,578,982	174,742
8	9	KODEX 코스닥15	8,820	▲	80	0.92	17,755,612	156,409
9	41	셀트리온헬스케	68,500	▲	3,300	5.06	2,287,404	155,793
10	29	셀트리온	186,000	▲	5,000	2.76	789,176	146,543
11	59	SK이노베이션	136,500	▼	1,000	-0.73	1,036,098	138,943
12	22	한창제지	4,055	▲	10	0.25	29,504,091	126,141
13	19	오공	7,260	▲	360	5.22	16,803,622	124,798

8 가격급등 : [0164] 가격급등/급락 종목 자세히 보기

조회할 시장, 급등/급락, 분/일전 항목을 선택하면 전일대비 현재가, 기준가, 급등/급락률을 제공합니다.

Copyright 2021 KB Securities Co., Ltd. All Rights Reserved.
본 문서의 내용은 제도변경 또는 성능개선, 화면변경 등의 사유로 사전 예고없이 변경될 수 있습니다.
또한 원본 또는 최종본임을 보장할 수 없으며, 문서의 내용에 대한 법적인 책임을 지지 않습니다.

전체 | 당일 | 거래대금 단위 : 백만 | 조회 | 다음

		목명	현재가		대비	등락률	거래량	거래대금
전체								
코스피			11,750	▲	1,650	16.34	55,210,891	651,820
코스닥		자	61,500	▼	300	-0.49	8,477,053	522,311
3	11	키이스트	4,155	▲	205	5.19	110,872,840	471,097
4	3	KODEX 레버리지	15,165		0	0.00	20,227,835	306,485
5	25	LG화학	419,500	▲	6,000	1.45	513,282	214,250
6	133	초록뱀	1,755	↑	405	30.00	123,251,747	198,681
7	6	KODEX 200선물	5,695	▼	5	-0.09	30,578,982	174,742
8	9	KODEX 코스닥15	8,820	▲	80	0.92	17,755,612	156,409
9	41	셀트리온헬스케	68,500	▲	3,300	5.06	2,287,404	155,793
10	29	셀트리온	186,000	▲	5,000	2.76	789,176	146,543
11	59	SK이노베이션	136,500	▼	1,000	-0.73	1,036,098	138,943
12	22	한창제지	4,055	▲	10	0.25	29,504,091	126,141
13	19	오공	7,260	▲	360	5.22	16,803,622	124,798

9 거래급등 : [0168] 거래량급증 자세히 보기

조회할 시장, 급증량/급증률, 일/분 항목을 선택하면 전일대비 현재가, 기준거래량, 거래량을 제공합니다.

전체 | 급증량 | 일 | 1 전 | 조회 | 다음

	현재가		대비	등락률	기준거래량	거래량	급증량
전체							
코스피	408	▲	81	24.77	24,340,584	156,477,79	132,137,21
코스닥	1,755	↑	405	30.00	15,898,705	123,251,74	107,353,04
키이스트	4,155	▲	205	5.19	57,952,764	110,879,45	52,926,691
대성엘텍	1,300	↑	300	30.00	1,194,117	46,276,686	45,082,569
골든센츄리	360	▲	11	3.15	7,986,309	30,975,564	22,989,255
KNN	1,350	▲	60	4.65	3,681,324	22,753,103	19,071,779
해성옵틱스	2,510	▲	390	18.40	262,710	18,062,975	17,800,265
손오공	2,245	↑	515	29.77	697,826	17,861,536	17,163,710
풍강	3,680	▲	640	21.05	50,473	15,330,460	15,279,987
JW홀딩스	6,830	▲	990	16.95	529,214	13,803,902	13,274,688
하나금융10호스팩	2,050	▼	45	-2.15	75,535	11,979,379	11,903,844
디알텍	1,945	▲	95	5.14	1,090,070	12,482,380	11,392,310
모바일어플라이언	5,890	▲	1,025	21.07	110,095	9,654,462	9,544,367
이에스브이	148	▲	9	6.47	2,029,858	11,536,764	9,506,906

10 차트 : [0600] 통합차트 자세히 보기

조회 종목의 일, 주, 월, 년, 분, 초, 틱 등 차트에서 기본적으로 조회할 수 있는 차트 정보를 제공합니다.

4 계좌정보영역

계좌정보영역은 사용자의 계좌잔고 및 체결/미체결내역 예수금, 주문가능, 실현손익 등 사용자의 계좌정보를 Tab 항목으로

Copyright 2021 KB Securities Co., Ltd. All Rights Reserved.
본 문서의 내용은 제도변경 또는 성능개선, 화면변경 등의 사유로 사전 예고없이 변경될 수 있습니다.
또한 원본 또는 최종본임을 보장할 수 없으며, 문서의 내용에 대한 법적인 책임을 지지 않습니다.

구성하였습니다.

1 잔고/미체결 : [0341] 실시간체결/미체결(주식) 자세히 보기

사용자 계좌 잔고 및 미체결내역, 종목별 거래내역을 제공하며, 조회잔고영역의 매도 주문과 미체결내역 영역의 정정/취소 주문이 가능합니다.

2 실시간잔고 : [0345] 실시간잔고(주식) 자세히 보기

사용자의 잔고를 실시간으로 제공해주는 영역으로 추정자산조회 및 실현손익, 매입금액, 평가금액, 손익률 등을 제공하며, 보유종목에 대한 일괄매도의 기능을 제공합니다.

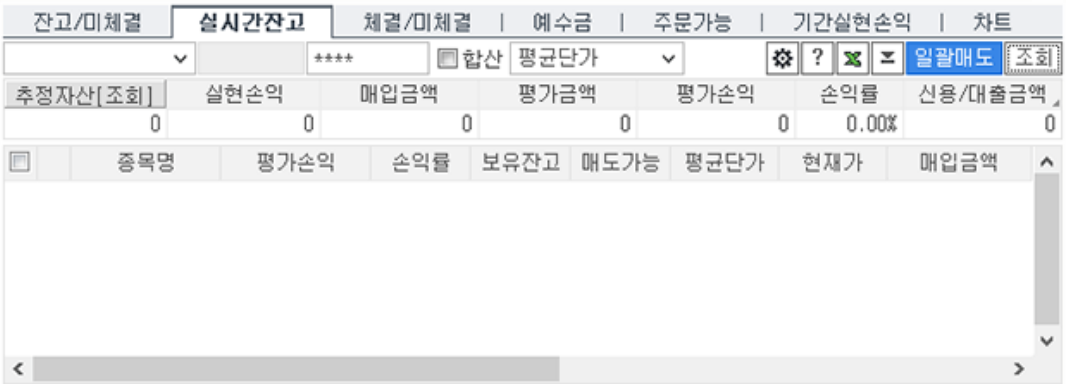

3 체결/미체결 : [0341] 실시간체결/미체결(주식) 자세히 보기

당일의 체결 및 미체결내역을 조회할 수 있는 영역으로 전체/매도/매수, 종목별 체결/미체결 조회가 가능합니다. 미체결이 존재할 경우 일괄정정/일괄취소 주문을 이용할 수 있습니다.

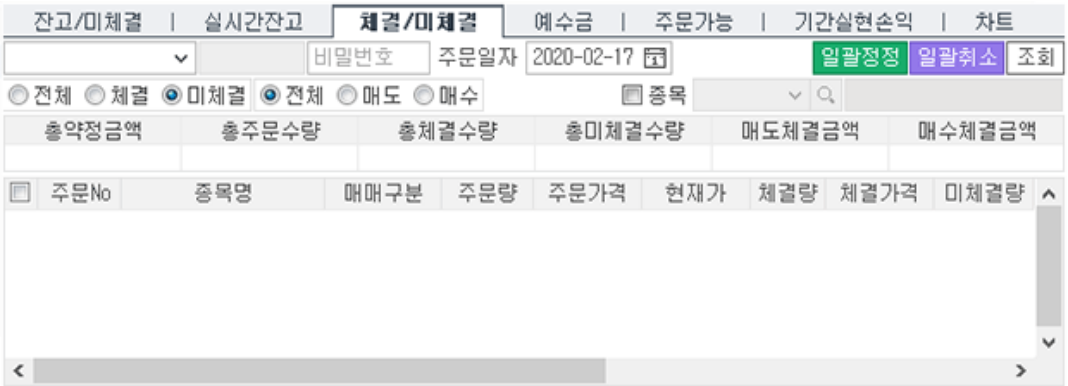

4 예수금 : [0362] 예수금상세 자세히 보기

사용자의 예수금 상세내역을 확인할 수 있는 영역으로 예수금, 대용금, 증거금, 신용담보금, 추가신용담보 및 담보비율,

Copyright 2021 KB Securities Co., Ltd. All Rights Reserved.
본 문서의 내용은 제도변경 또는 성능개선, 화면변경 등의 사유로 사전 예고없이 변경될 수 있습니다.
또한 원본 또는 최종본임을 보장할 수 없으며, 문서의 내용에 대한 법적인 책임을 지지 않습니다.

신용현황, 추정예수금, 추정인출가능금액 등을 제공합니다.

****

반대매매 | 정산금액 | 은행이체 | 조회

	잔액	증거금	신용담보금	추가신용담보
예수금	0	0	0	0
대용금	0	0	0	0
	미수금	0	기타대여금	0
	이자미납금	0	수표금액	0
추정예수금	추정예수금	추정인출가능	인출가능금액	0
D+1일	0	0	예탁자산총액	0
D+2일	0	0	주식평가총액	0

5 주문가능 : [0339] 주문가능수량(종목별/증거금별) 자세히 보기

사용자가 매매를 하기 위한 주문가능 금액을 확인하는 영역으로 주문 종목에 대한 매수가격별 최대주문가능금액, 주문가능수량을 제공합니다.

****

현금 신용 조회

105560 KB금융 매수가격 42,400 원 ※ 미수 미사용 = 증거금100% 금

구분	최대주문가능금액	주문가능수량
100%가능	0	0
최대	0	0

예 수 금	대 용 금	주문가능총액	주문가능대용	주문가능현금
0	0	0	0	0

6 기간실현손익 : [0328] 종목별기간실현손익 자세히 보기

사용자가 지정한 거래기간에 따른 기간별 실현손익을 조회할 수 있는 영역으로 정산금액, 수수료 및 제세금, 실현손익, 매매수익률 등을 제공합니다.

****

2020-02-17 ~ 2020-02-17 조회 다음

정산금액		실현손익	
수수료+제세금		매매수익률	

종목명	실현손익	손익률	당일매도내역				매수내역(추정)	
			수량	체결단가	수수료	제세금	평균단가	수수료

7 차트 : [0600] 통합차트 자세히 보기

조회 종목의 일, 주, 월, 년, 분, 초, 틱 등 차트에서 기본적으로 조회할 수 있는 차트 정보를 제공합니다.

Copyright 2021 KB Securities Co., Ltd. All Rights Reserved.
본 문서의 내용은 제도변경 또는 성능개선, 화면변경 등의 사유로 사전 예고없이 변경될 수 있습니다.
또한 원본 또는 최종본임을 보장할 수 없으며, 문서의 내용에 대한 법적인 책임을 지지 않습니다.

5 종목정보영역

종목정보영역은 사용자가 조회한 종목에 대한 차트, 일별주가, 당일/전일체결, 시간대별체결 뉴스 등 종목정보를 상세히 조회할 수 있는 Tab 항목으로 구성하였습니다.

① 차트 : [0600] 통합차트 자세히 보기

조회 종목의 일, 주, 월, 년, 분, 초, 틱 등 차트에서 기본적으로 조회할 수 있는 차트 정보를 제공합니다.

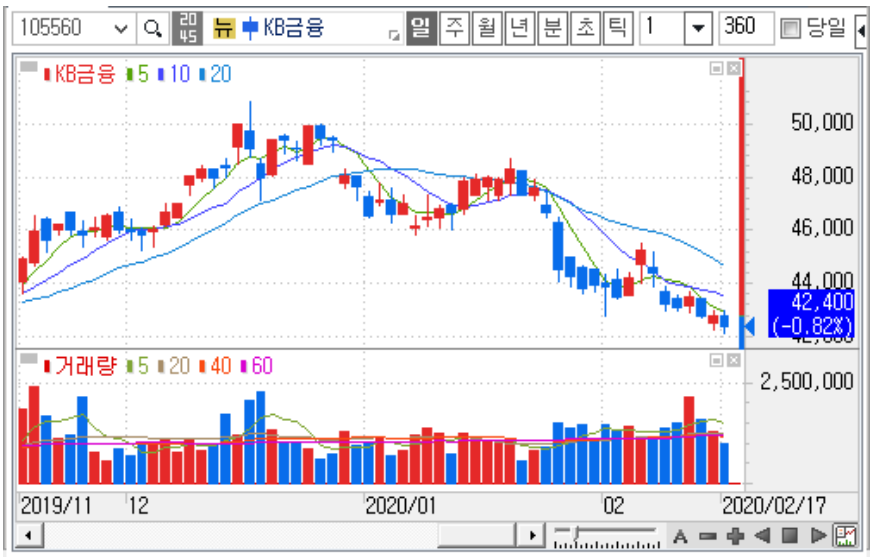

② 일별주가 : [0124] 일별주가 자세히 보기

조회 종목의 일자별 주가 추이를 확인할 수 있는 영역으로 전일대비, 종가, 등락률, 거래량의 수치 및 차트를 제공합니다.

Copyright 2021 KB Securities Co., Ltd. All Rights Reserved.
본 문서의 내용은 제도변경 또는 성능개선, 화면변경 등의 사유로 사전 예고없이 변경될 수 있습니다.
또한 원본 또는 최종본임을 보장할 수 없으며, 문서의 내용에 대한 법적인 책임을 지지 않습니다.

105560 KB금융 조회

일자	시가	고가	저가	종가	대비	등락률
2020/02/17	42,800	43,000	42,150	42,400	▼ 350	-0.82
2020/02/14	42,500	43,000	42,250	42,750	0	0.00
2020/02/13	43,450	43,450	42,700	42,750	▼ 750	-1.72
2020/02/12	43,150	43,700	42,900	43,500	▲ 400	0.93
2020/02/11	43,450	43,550	42,950	43,100	▼ 150	-0.35
2020/02/10	43,700	43,850	43,000	43,250	▼ 1,150	-2.59
2020/02/07	44,600	45,150	43,850	44,400	▼ 850	-1.88
2020/02/06	44,700	45,500	44,000	45,250	▲ 1,050	2.38
2020/02/05	43,550	44,400	43,550	44,200	▲ 700	1.61
2020/02/04	44,150	44,500	43,400	43,500	▼ 350	-0.80
2020/02/03	44,000	44,300	42,800	43,850	▼ 100	-0.23
2020/01/31	44,500	44,550	43,700	43,950	▲ 150	0.34
2020/01/30	44,600	44,650	43,650	43,800	▼ 450	-1.02
2020/01/29	45,000	45,000	43,900	44,250	▼ 250	-0.56

2 당일/전일체결 : [0122] 당일전일체결 자세히 보기

조회 종목의 당일, 전일, 2일전, 3일전, 4일전, 5일전 체결추이를 확인할 수 있는 영역으로 체결추이별 매도/매수호가 체결가 등락률, 체결량을 제공합니다.

105560 KB금융 당일 틱 분 검색

당일
전일
2일전
3일전
4일전
5일전

시간	매도호가	매수호가	체결가				체결량	거래량
15:54:13	42,450	42,400	42,400	▼		.82	2	970,663
15:51:17	42,450	42,400	42,400	▼		.82	1	970,661
15:45:19	42,450	42,400	42,400	▼		.82	100	970,660
15:45:15	42,450	42,400	42,400	▼		.82	50	970,560
15:40:00	42,450	42,400	42,400	▼		.82	88	970,510
15:30:10	42,450	42,400	42,400	▼	350	-0.82	112,565	970,422
15:19:56	42,500	42,450	42,450	▼	300	-0.70	135	857,857
15:19:55	42,500	42,450	42,500	▼	250	-0.58	114	857,722
15:19:49	42,500	42,450	42,500	▼	250	-0.58	2	857,608
15:19:49	42,500	42,450	42,500	▼	250	-0.58	5	857,606
15:19:49	42,500	42,450	42,500	▼	250	-0.58	4	857,601
15:19:49	42,500	42,450	42,500	▼	250	-0.58	37	857,597
15:19:47	42,500	42,450	42,500	▼	250	-0.58	86	857,560
15:19:47	42,500	42,450	42,450	▼	300	-0.70	1	857,474
15:19:47	42,500	42,450	42,500	▼	250	-0.58	6	857,473

5 뉴스/공시 : [0700] 종합시황뉴스 자세히 보기

전체 종목 및 선택 종목에 대한 뉴스 및 공시를 제공하는 화면으로 제목 선택 시 뉴스에 대한 상세 정보를 확인할 수 있습니다.

Copyright 2021 KB Securities Co., Ltd. All Rights Reserved.
본 문서의 내용은 제도변경 또는 성능개선, 화면변경 등의 사유로 사전 예고없이 변경될 수 있습니다.
또한 원본 또는 최종본임을 보장할 수 없으며, 문서의 내용에 대한 법적인 책임을 지지 않습니다.

전체 종목 105560 KB금융 조회 다음

날짜	시간	제목	종목	제공처
2020/02/17	17:01	"펭카!" KB국민카드, '펭수' 체	KB금융	머니투데이 방송
2020/02/17	17:00	증시요약(1) - 코스피 마감시황	삼성전자,삼성	인포스탁
2020/02/17	16:07	'라임 펀드' 판매사 주가 뚝뚝	신한지주,대신	서울경제

제목 : "펭카!" KB국민카드, '펭수' 체크카드

8 거래원상위 : [0247] 당일매수/매도 상위5대 거래원분석 자세히 보기

조회 종목에 대한 매도/매수 5개 상위 거래원을 상세 분석한 화면으로 외국계 매수/매도 거래원 합계 및 이탈시간, 거래비중을 제공합니다.

105560 KB금융 42,400 ▼ 350 970,717 조회

비중	증감	매도량	매도거래원	매수거래원	매수량	증감	비중
17.20%	21,748	166,963	메릴린치	모간서울	92,876	23,820	9.57%
16.67%	19,535	161,787	모간서울	UBS	91,803	13,129	9.46%
7.10%	15,091	68,934	골드만	CS증권	83,842	16,498	8.64%
5.57%	8,576	54,027	제이피모간	미래에셋대	70,651	10,997	7.28%
4.39%	395	42,576	한국증권	KB증권	57,426	3,164	5.92%
49.75%	64,950	482,951	외국계 합계		365,056	53,447	37.61%

비중	이탈시간	매도량	매도거래원	매수거래원	매수량	이탈시간	비중
4.16%	15:20	40,413	신한투자	맥쿼리	47,515	14:44	4.89%
3.89%	14:46	37,770	BNK증권	에스지	24,853	13:01	2.56%
2.47%	11:53	24,000	에스지	시티그룹	11,298	09:37	1.16%
1.54%	09:50	14,947	신영증권	골드만	9,157	09:23	0.94%
0.75%	09:18	7,240	UBS	BNK증권	8,650	09:17	0.89%
0.08%	09:03	740	동부증권	신한투자	6,844	09:15	0.71%
				제이피모간	3,712	09:07	0.38%

11 투자자종합 : [0780] 투자자별매매동향 자세히 보기

투자자별 매매동향을 상세하게 확인할 수 있는 종합화면 영역으로 전체 투자자에 대한 시장별/상품별 매도/매수/순매수

Copyright 2021 KB Securities Co., Ltd. All Rights Reserved.
본 문서의 내용은 제도변경 또는 성능개선, 화면변경 등의 사유로 사전 예고없이 변경될 수 있습니다.
또한 원본 또는 최종본임을 보장할 수 없으며, 문서의 내용에 대한 법적인 책임을 지지 않습니다.

데이터를 제공합니다.

주식 ◉금액 ○수량 선물 ◉금액 ○계약 옵션 ◉금액 ○계약 (억원,천주,계약) 조회

구분		개인	외국인	기관계	연기금	금융투자	보험	투신
코스피	매도	30,547	12,634	12,241	5,430	4,062	600	1,270
	매수	32,508	10,346	12,380	5,982	4,161	587	802
	순매수	1,962	-2,288	139	553	100	-12	-468
코스닥	매도	54,476	6,314	2,752	460	948	120	564
	매수	55,329	5,976	2,401	414	818	114	474
	순매수	853	-338	-351	-46	-130	-7	-90
선물	매도	40,364	109,958	14,743	2,326	10,092	290	1,978
	매수	39,755	110,134	15,240	2,212	11,933	69	970
	순매수	-609	176	497	-114	1,841	-221	-1,008
콜옵션	매도	668	2,456	72		70		1
	매수	697	2,405	83		82		1
	순매수	30	-51	11		12		
풋옵션	매도	558	2,056	73		67		5
	매수	558	2,029	94		93		1
	순매수		-27	21		26		-3
주식선물	매도	2,755	4,808	4,719	2,647	2,003		69
	매수	3,183	4,731	4,315	2,446	1,672	5	192
	순매수	428	-77	-404	-202	-331	5	123

⑫ 투자자(시간) : [0783] 투자자별매매동향-시간별(전체) 자세히 보기

전체 시장의 투자자별 매매동향을 시간별로 확인할 수 있는 영역으로 전체 투자자에 대한 시간별 매도/매수/순매수 데이터를 제공합니다.

KOSPI 001 코스피종합 □미니 ◉금액 ○수량 조회 다음

KOSPI
KOSDAQ
선물
콜옵션
풋옵션
주식선물
ETF
ELW

	개인	외국인	기관계	연기금	금융투자	투신
	30,547	12,634	12,241	5,430	4,062	1,270
	32,508	10,346	12,380	5,982	4,161	802
	1,962	-2,288	139	553	100	-468
	1,962	-2,288	139	553	100	-468
	1,962	-2,288	139	553	100	-468
	1,962	-2,288	139	553	100	-468
	1,962	-2,288	139	553	100	-468
16:55:00	1,962	-2,288	139	553	100	-468
16:54:30	1,962	-2,288	139	553	100	-468
16:52:00	1,962	-2,288	139	553	100	-468
16:51:30	1,962	-2,288	139	553	100	-468
16:43:00	1,962	-2,288	139	553	100	-468
16:42:30	1,962	-2,288	139	553	100	-468
16:41:30	1,962	-2,288	139	553	100	-468
16:41:00	1,962	-2,288	139	553	100	-468

⑭ 프로그램종합 : [0770] 프로그램매매현황 자세히 보기

코스피/코스닥 시장의 당일 프로그램매매 현황을 확인할 수 있는 영역으로 순매수/매도/매수에 대한 차익거래/비차익거래/

Copyright 2021 KB Securities Co., Ltd. All Rights Reserved.
본 문서의 내용은 제도변경 또는 성능개선, 화면변경 등의 사유로 사전 예고없이 변경될 수 있습니다.
또한 원본 또는 최종본임을 보장할 수 없으며, 문서의 내용에 대한 법적인 책임을 지지 않습니다.

전체를 제공합니다.

◉ 코스피 ○ 코스닥 (단위 : 천주, 백만원)

구분		순매수		매도		매수	
		수량	금액	수량	금액	수량	금액
차익거래	위탁	489	26,909	3,102	157,989	3,592	184,899
	자기						
	합계	489	26,909	3,102	157,989	3,592	184,899
비차익거래	위탁	75	-69,164	43,832	907,311	43,908	838,147
	자기	-26	4,879	251	8,813	225	13,692
	합계	49	-64,284	44,084	916,124	44,133	851,840
전체	위탁	565	-42,254	46,934	1,065,301	47,500	1,023,047
	자기	-26	4,879	251	8,813	225	13,692
	합계	539	-37,375	47,186	1,074,114	47,726	1,036,739

구분	매도		매수	
	미체결잔량	주문수량	미체결잔량	주문수량
차익	376	3,479	376	3,969
비차익	5,174	49,258	4,042	48,176

⑮ 시간대별프로그램 : [0775] 시간대별 프로그램매매추이 자세히 보기

코스피/코스닥 시장의 금액/수량별 프로그램매매 현황에 대한 전체금액/차익금액/비차익금액을 시간대별 추이로 제공합니다.

코스피 금액 ☐직전대비증감 ☐전일분 (천주, 백만원) 조회 다음

코스피 코스닥	KOSPI200	대비		Basis	전체금액		
					순매수	매수	매도
15:57:07	302.76	▼	0.25	0.19	-37,375	1,036,739	1,074,114
15:54:08	302.76	▼	0.25	0.19	-37,374	1,036,739	1,074,113
15:30:43	302.76	▼	0.25	0.24	-37,455	1,036,656	1,074,111
15:30:36	302.76	▼	0.25	0.29	-37,455	1,036,656	1,074,111
15:30:22	302.78	▼	0.23	0.27	-27,928	1,016,500	1,044,428
15:30:15	302.82	▼	0.19	0.23	-19,524	1,003,623	1,023,147
15:30:07	302.88	▼	0.13	0.22	-9,882	983,452	993,335
15:29:41	303.05	▲	0.04	0.20	15,849	973,448	957,599
15:29:30	303.05	▲	0.04	0.20	15,849	973,448	957,599
15:29:23	303.05	▲	0.04	0.20	15,849	973,448	957,599
15:29:20	303.05	▲	0.04	0.25	15,849	973,448	957,599
15:28:57	303.05	▲	0.04	0.30	15,849	973,448	957,599
15:28:35	303.05	▲	0.04	0.30	15,849	973,448	957,599

⑤ 업종현재가 : [0208] 업종현재가 자세히 보기

선택한 시장의 업종별 종목에 대한 전일대비 현재가, 등락률, 거래량을 제공합니다.

Copyright 2021 KB Securities Co., Ltd. All Rights Reserved.
본 문서의 내용은 제도변경 또는 성능개선, 화면변경 등의 사유로 사전 예고없이 변경될 수 있습니다.
또한 원본 또는 최종본임을 보장할 수 없으며, 문서의 내용에 대한 법적인 책임을 지지 않습니다.

5 업종시간대별 : [0208] 업종현재가 자세히 보기

선택한 시장의 업종별 종목에 대한 전일대비 현재가, 등락률, 거래량을 제공합니다.

5 업종일별 : [0210] 업종별거래비중 자세히 보기

선택한 시장의 업종별 종목에 대한 전일대비 현재가, 등락률, 거래량을 제공합니다.

Copyright 2021 KB Securities Co., Ltd. All Rights Reserved.
본 문서의 내용은 제도변경 또는 성능개선, 화면변경 등의 사유로 사전 예고없이 변경될 수 있습니다.
또한 원본 또는 최종본임을 보장할 수 없으며, 문서의 내용에 대한 법적인 책임을 지지 않습니다.

6 기관/외인 : [0232] 종목별투자자매매동향 자세히 보기

선택 종목에 대한 기간 설정에 따른 투자자매매동향을 제공하는 화면으로 금액/수량, 순매수/매수/매도, 기간합계/평균단가 설정에 따른 상세 정보를 확인할 수 있습니다.

105560 KB금융 (단위:주,백만원) 안내 조회

금액 순매수 기간합계 3개월 2019-11-17 ~ 2020-02-17

금액 / 수량	현재가		대비	등락율	거래량	개인	외국인	기관계
						-25,001	140,446	-116,401
2020/02/17	42,400	▼	350	-0.82	970,777	6,260	-3,049	-3,235
2020/02/14	42,750		0	0.00	1,304,24	2,098	-930	-1,333
2020/02/13	42,750	▼	750	-1.72	1,585,28	15,354	-8,151	-7,248
2020/02/12	43,500	▲	400	0.93	2,163,45	-1,247	-982	2,202
2020/02/11	43,100	▼	150	-0.35	1,505,38	8,644	-13,081	4,452
2020/02/10	43,250	▼	1,150	-2.59	1,392,00	17,142	-14,719	-2,494
2020/02/07	44,400	▼	850	-1.88	1,152,44	10,055	-1,932	-8,301
2020/02/06	45,250	▲	1,050	2.38	1,087,18	-4,156	-5,846	10,017
2020/02/05	44,200	▲	700	1.61	1,414,09	536	12,417	-12,968
2020/02/04	43,500	▼	350	-0.80	1,350,13	8,958	5,276	-14,260
2020/02/03	43,850	▼	100	-0.23	1,438,21	531	5,046	-5,444
2020/01/31	43,950	▲	150	0.34	1,043,07	-2,529	2,092	429

주식종목선택 기능

1 2 3 4 5 6

105560 KB금융

1 History 기능

사용자가 최근 조회한 종목 목록이 제공됩니다.

105560 KB금융

105560	KB금융	41,650 ▼	750	-1.77% ×
049120	파인디앤씨	2,180 ▲	40	1.87%

× 전체삭제

	: 종목이 히스토리 목록에 저장됩니다.
×	: 개별 종목 히스토리가 삭제됩니다.
× 전체삭제	: 전체 히스토리 목록이 삭제됩니다.

2 종목검색 기능

종목을 검색할 수 있는 주식 종목 안내창이 팝업되며, 종목 안내창에 종목을 더 손쉽게 빠르게 검색할 수 있도록 Tab 영역을 추가

Copyright 2021 KB Securities Co., Ltd. All Rights Reserved.
본 문서의 내용은 제도변경 또는 성능개선, 화면변경 등의 사유로 사전 예고없이 변경될 수 있습니다.
또한 원본 또는 최종본임을 보장할 수 없으며, 문서의 내용에 대한 법적인 책임을 지지 않습니다.

탑재하였습니다.

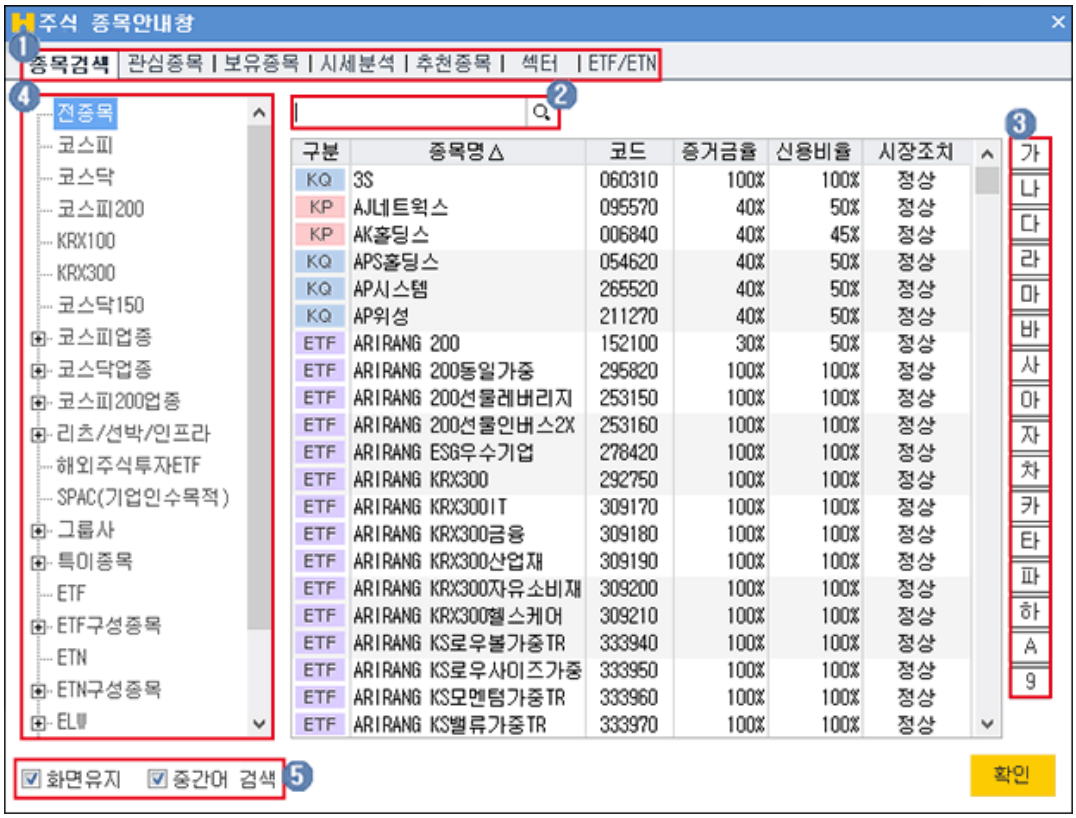

1. 종목검색을 할 TAB 항목을 선택합니다
2. 사용자가 직접 검색을 원하는 종목을 입력합니다.
3. 조회할 종목의 초성 버튼을 클릭합니다.
4. 거래시장 및 업종, 상품의 그룹의 리스트를 선택하여 조회 종목을 검색합니다.
5. ☑ 화면유지 : 종목을 선택해도 종목 안내창을 팝업 상태 그대로 유지합니다.
   ☑ 중간어 검색 : 종목을 입력하여 조회 시 중간어 검색이 가능합니다.

3 ★ 즐겨찾기 기능

사용자가 즐겨찾는 종목을 관심종목 그룹으로 등록하여 이용합니다.

	관심종목 그룹 설정 화면이 팝업되며 관심종목 설정을 할 수 있습니다.
	사용자가 등록한 관심종목 그룹에 조회한 종목이 등록됩니다.
	관심종목 그룹의 맨 위로 조회 종목이 등록됩니다.
	관심종목 그룹의 맨 아래로 조회 종목이 등록됩니다.

4 ♠ 신호상태 기능

신호수신 상태를 제공합니다.

5 ▾ 돌려보기 기능

신호수신 및 돌려보기 모드 전환을 합니다.
돌려보기 대상종목 설정이 가능하며, 돌려보기를 수동/자동 모드를 설정합니다.

	신호수신 모드로 전환됩니다.
	돌려보기 모드로 전환됩니다.

Copyright 2021 KB Securities Co., Ltd. All Rights Reserved.
본 문서의 내용은 제도변경 또는 성능개선, 화면변경 등의 사유로 사전 예고없이 변경될 수 있습니다.
또한 원본 또는 최종본임을 보장할 수 없으며, 문서의 내용에 대한 법적인 책임을 지지 않습니다.

KB금융 ✓ 신호수신 모드 돌려보기 모드 돌려보기 대상종목 설정 수동 자동 - 정순보기 자동 - 역순보기 3초 돌려보기 시간설정(3초) 시작	돌려보기 할 대상을 설정하는 팝업이 제공됩니다. 돌려보기를 수동으로 이용할 수 있도록 버튼이 전환됩니다. 정순으로 자동 돌려보기를 실행합니다. 역순으로 자동 돌려보기를 실행합니다. 3초 마다 종목 자동 돌려보기를 실행합니다. 자동 돌려보기를 사용자가 설정하여 실행할 수 있습니다. 돌려보기를 시작합니다.

6 종목정보

종목의 정보를 제공하며, 각 영역에 마우스를 오버하면 툴팁으로 정보에 대한 내용을 제공합니다.

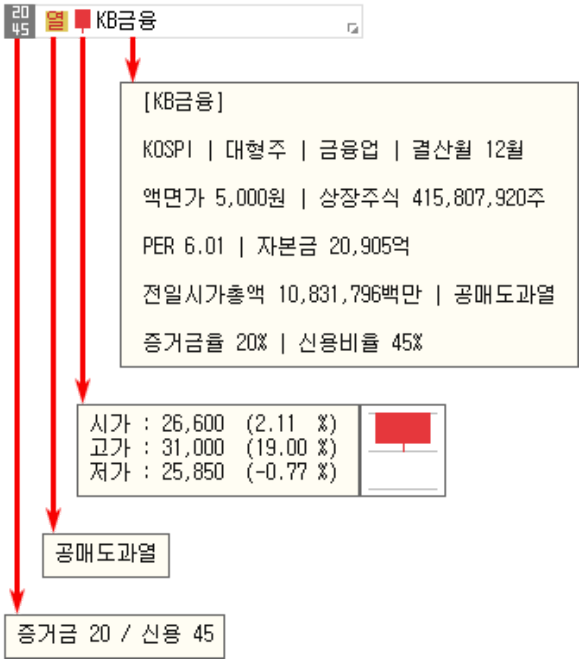

1. 20 45 는 선택한 종목의 증거금율과 신용비율을 나타냅니다.
2. 열 는 종목정보분류표가 제공됩니다. 분류표에 마우스를 오버하면 분류표의 툴팁이 표시됩니다.
3. 는 종목의 일봉을 보여줍니다. 마우스를 오버하면 '시가,고가,저가' 정보를 제공합니다.
4. KB금융 종목명을 클릭하면 '종목정보/메모, 기업개요, 섹터정보, 재무정보'를 확인할 수 있습니다. 메모는 사용자가 직접 입력이 가능합니다.

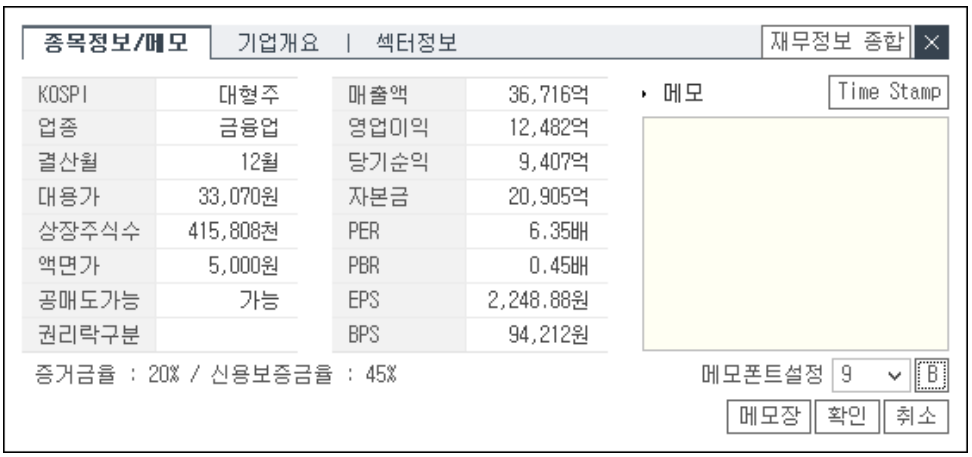

Copyright 2021 KB Securities Co., Ltd. All Rights Reserved.
본 문서의 내용은 제도변경 또는 성능개선, 화면변경 등의 사유로 사전 예고없이 변경될 수 있습니다.
또한 원본 또는 최종본임을 보장할 수 없으며, 문서의 내용에 대한 법적인 책임을 지지 않습니다.

주식호가설정

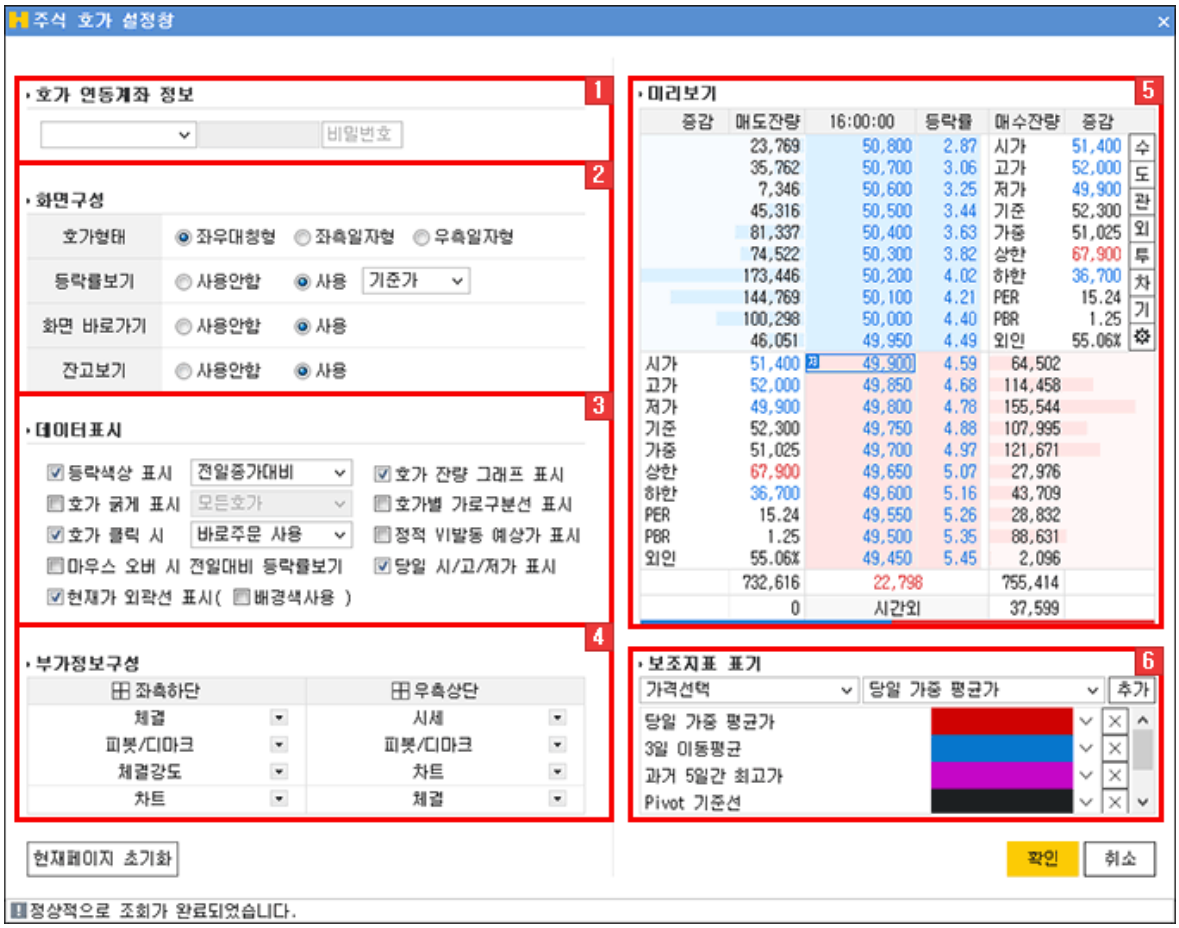

1 호가 연동계좌 정보

호가 클릭 시 연동할 주문계좌를 설정하는 영역입니다.
계좌번호를 선택하고 비밀번호를 입력하여 설정합니다.

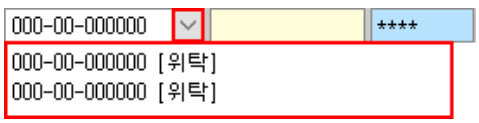

2 화면구성

호가형태	
◉ 좌우대칭형	

Copyright 2021 KB Securities Co., Ltd. All Rights Reserved.
본 문서의 내용은 제도변경 또는 성능개선, 화면변경 등의 사유로 사전 예고없이 변경될 수 있습니다.
또한 원본 또는 최종본임을 보장할 수 없으며, 문서의 내용에 대한 법적인 책임을 지지 않습니다.

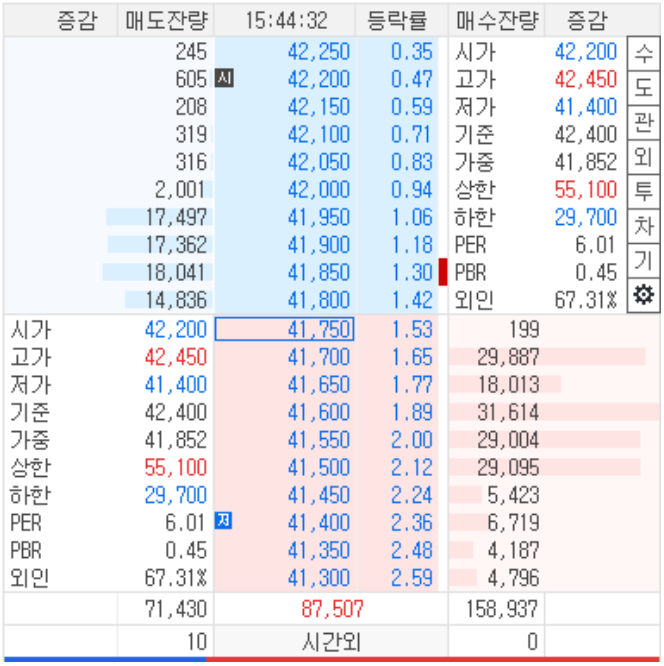

◉ 좌측일자형

◉ 우측일자형

Copyright 2021 KB Securities Co., Ltd. All Rights Reserved.
본 문서의 내용은 제도변경 또는 성능개선, 화면변경 등의 사유로 사전 예고없이 변경될 수 있습니다.
또한 원본 또는 최종본임을 보장할 수 없으며, 문서의 내용에 대한 법적인 책임을 지지 않습니다.

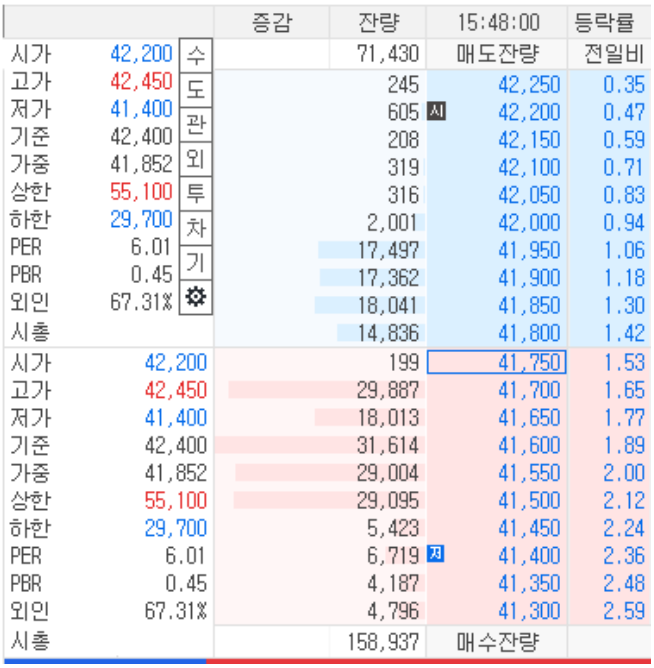

등락률보기

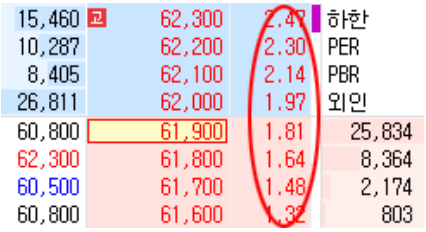

호가창의 등락률보기의 기준가격을 지정합니다.

화면 바로가기

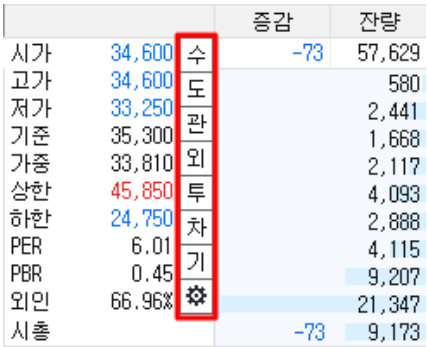

3 데이터표시

등락색상 표시

Copyright 2021 KB Securities Co., Ltd. All Rights Reserved.
본 문서의 내용은 제도변경 또는 성능개선, 화면변경 등의 사유로 사전 예고없이 변경될 수 있습니다.
또한 원본 또는 최종본임을 보장할 수 없으며, 문서의 내용에 대한 법적인 책임을 지지 않습니다.

<table>
<tr><td></td><td>
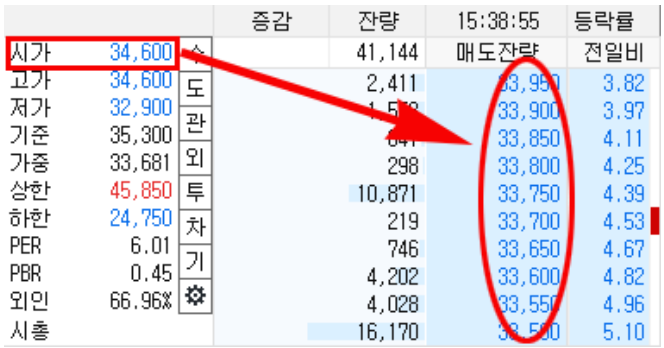

</td></tr>
<tr><td>전일종가대비</td><td>
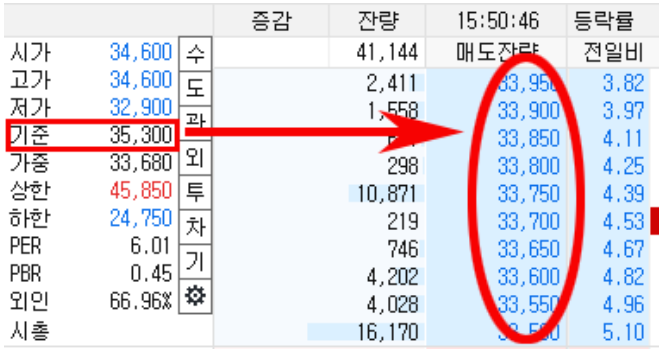

</td></tr>
<tr><td>등락표시 안함</td><td>
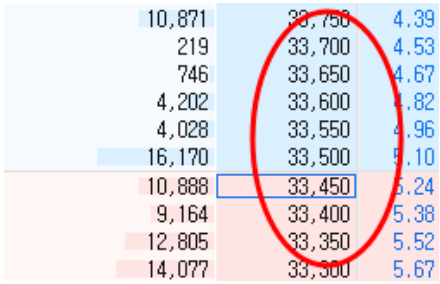

</td></tr>
<tr><td>매도매수 기본색</td><td>
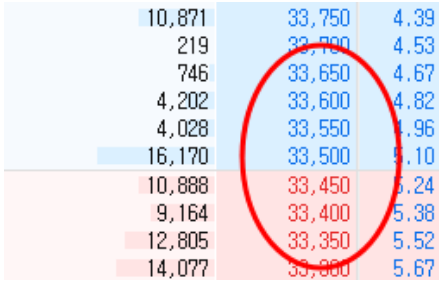

</td></tr>
<tr><td colspan="2">호가 굵게 표시</td></tr>
<tr><td>모든호가</td><td>

</td></tr>
<tr><td>우선호가</td><td></td></tr>
</table>

Copyright 2021 KB Securities Co., Ltd. All Rights Reserved.
본 문서의 내용은 제도변경 또는 성능개선, 화면변경 등의 사유로 사전 예고없이 변경될 수 있습니다.
또한 원본 또는 최종본임을 보장할 수 없으며, 문서의 내용에 대한 법적인 책임을 지지 않습니다.

잔량최상위호가	
호가 클릭 시	
주문창 연동	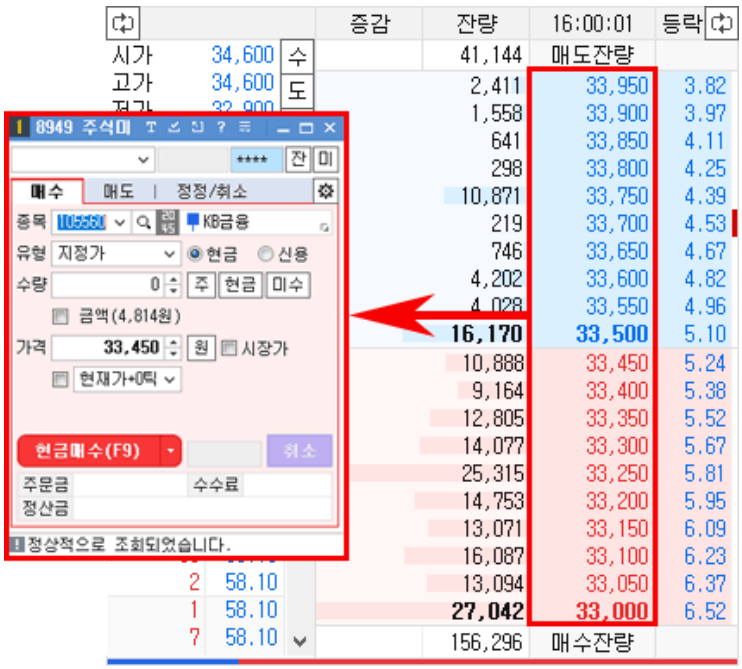
바로주문 사용	

Copyright 2021 KB Securities Co., Ltd. All Rights Reserved.
본 문서의 내용은 제도변경 또는 성능개선, 화면변경 등의 사유로 사전 예고없이 변경될 수 있습니다.
또한 원본 또는 최종본임을 보장할 수 없으며, 문서의 내용에 대한 법적인 책임을 지지 않습니다.

기타 데이터 표시

☑ 마우스 오버 시 전일대비 등락률보기

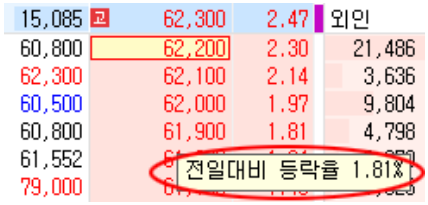

☑ 현재가 외곽선 표시(☑ 배경색사용)

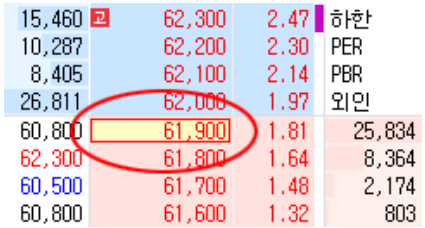

☑ 호가 잔량 그래프 표시

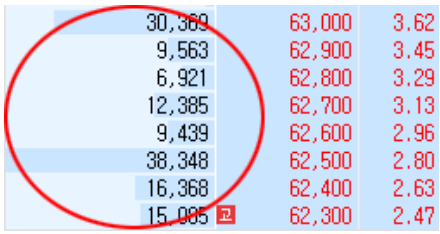

☑ 호가별 가로 구분선 표시



☑ 당일 시/고/저가 표시

Copyright 2021 KB Securities Co., Ltd. All Rights Reserved.
본 문서의 내용은 제도변경 또는 성능개선, 화면변경 등의 사유로 사전 예고없이 변경될 수 있습니다.
또한 원본 또는 최종본임을 보장할 수 없으며, 문서의 내용에 대한 법적인 책임을 지지 않습니다.

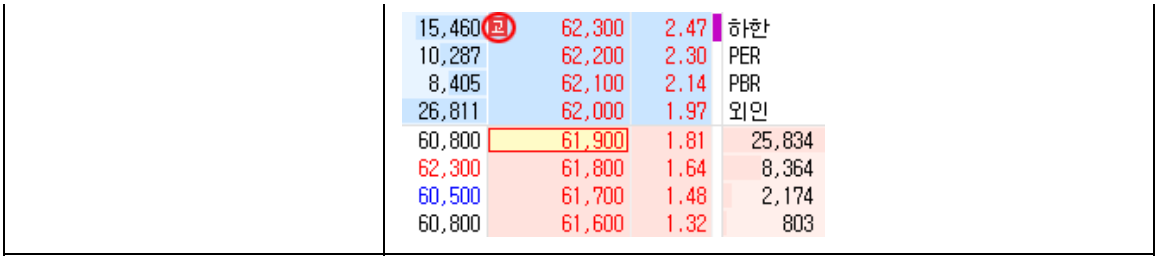

15,460 고	62,300	2.47	하한	
10,287	62,200	2.30	PER	
8,405	62,100	2.14	PBR	
26,811	62,000	1.97	외인	
60,800	61,900	1.81		25,834
62,300	61,800	1.64		8,364
60,500	61,700	1.48		2,174
60,800	61,600	1.32		803

4 부가정보

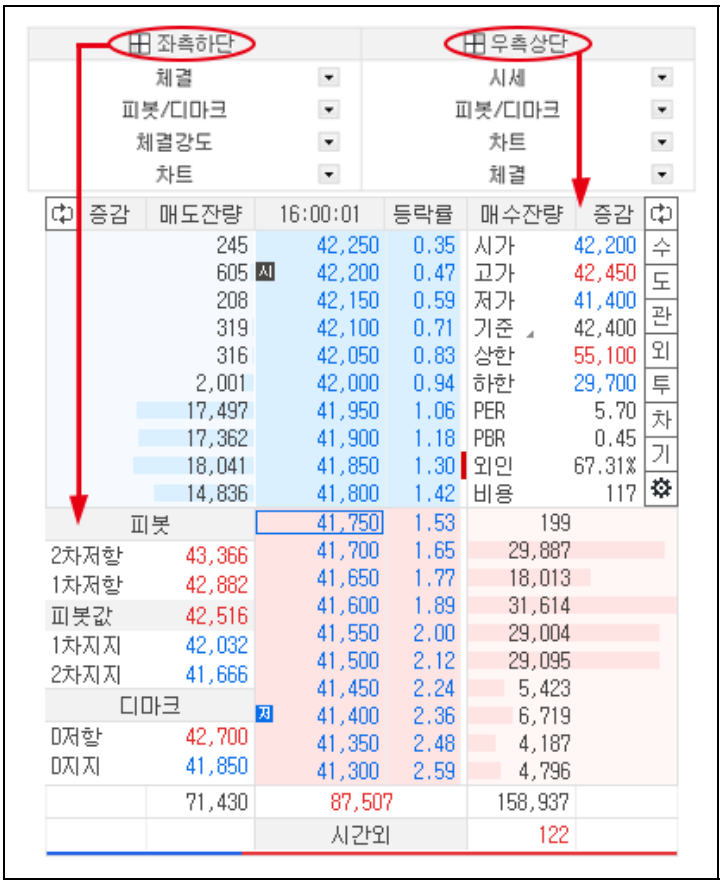

5 미리보기

사용자가 설정 변경 시에 화면 미리보기를 통하여 반영되는 내용을 미리 파악할 수 있습니다.

6 보조지표 표기

사용자가 지정한 보조지표 값이 호가영역에 색상으로 표시되며, 표시된 색상위에 마우스를 올리면 툴팁으로 정보를 제공합니다.

Copyright 2021 KB Securities Co., Ltd. All Rights Reserved.
본 문서의 내용은 제도변경 또는 성능개선, 화면변경 등의 사유로 사전 예고없이 변경될 수 있습니다.
또한 원본 또는 최종본임을 보장할 수 없으며, 문서의 내용에 대한 법적인 책임을 지지 않습니다.

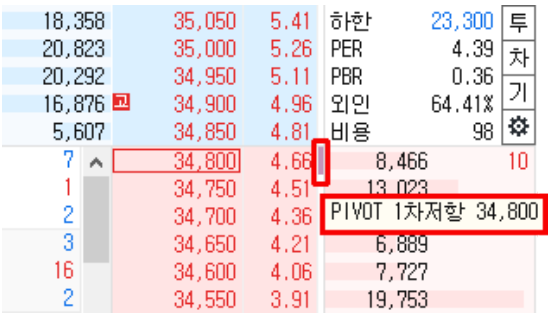

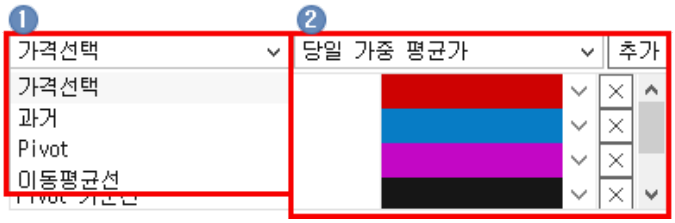

1. 추가할 보조지표 항목을 선택합니다.
2. 보조지표를 선택한 후 추가 버튼을 클릭합니다.
3. ∨ 버튼을 클릭하면 보조지표에 대한 색상을 변경할 수 있습니다.

주식10호가 공통기능

Copyright 2021 KB Securities Co., Ltd. All Rights Reserved.
본 문서의 내용은 제도변경 또는 성능개선, 화면변경 등의 사유로 사전 예고없이 변경될 수 있습니다.
또한 원본 또는 최종본임을 보장할 수 없으며, 문서의 내용에 대한 법적인 책임을 지지 않습니다.

1 부가정보 전환버튼

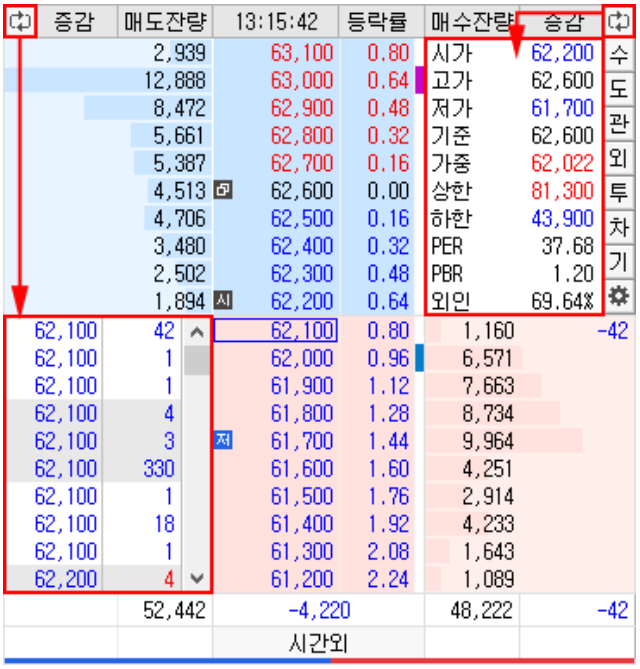

전환되는 부가정보의 구성은 '주식 호가 설정창'에서 지정할 수 있습니다.

2 연결화면 버튼

수	[8949] 주식미니주문 매수 화면이 팝업됩니다.
도	[8949] 주식미니주문 매도 화면이 팝업됩니다.
	[0130] 관심종목 화면이 팝업됩니다.

Copyright 2021 KB Securities Co., Ltd. All Rights Reserved.
본 문서의 내용은 제도변경 또는 성능개선, 화면변경 등의 사유로 사전 예고없이 변경될 수 있습니다.
또한 원본 또는 최종본임을 보장할 수 없으며, 문서의 내용에 대한 법적인 책임을 지지 않습니다.

관	
외	[0224] 외국인/기관매매종합 화면이 팝업됩니다.
투	[0780] 투자자별매매동향 화면이 팝업됩니다.
차	[0600] H-able 차트 화면이 팝업됩니다.
기	[0725] 상장기업분석 화면이 팝업됩니다.
⚙	연결화면설정 화면이 팝업됩니다. ... 버튼을 클릭하여 연결화면을 변경할 수 있습니다.

3 총잔량 그래프

매도/매수 총 잔량에 대한 그래프를 나타냅니다.

주식주문설정

Copyright 2021 KB Securities Co., Ltd. All Rights Reserved.
본 문서의 내용은 제도변경 또는 성능개선, 화면변경 등의 사유로 사전 예고없이 변경될 수 있습니다.
또한 원본 또는 최종본임을 보장할 수 없으며, 문서의 내용에 대한 법적인 책임을 지지 않습니다.

주문입력설정

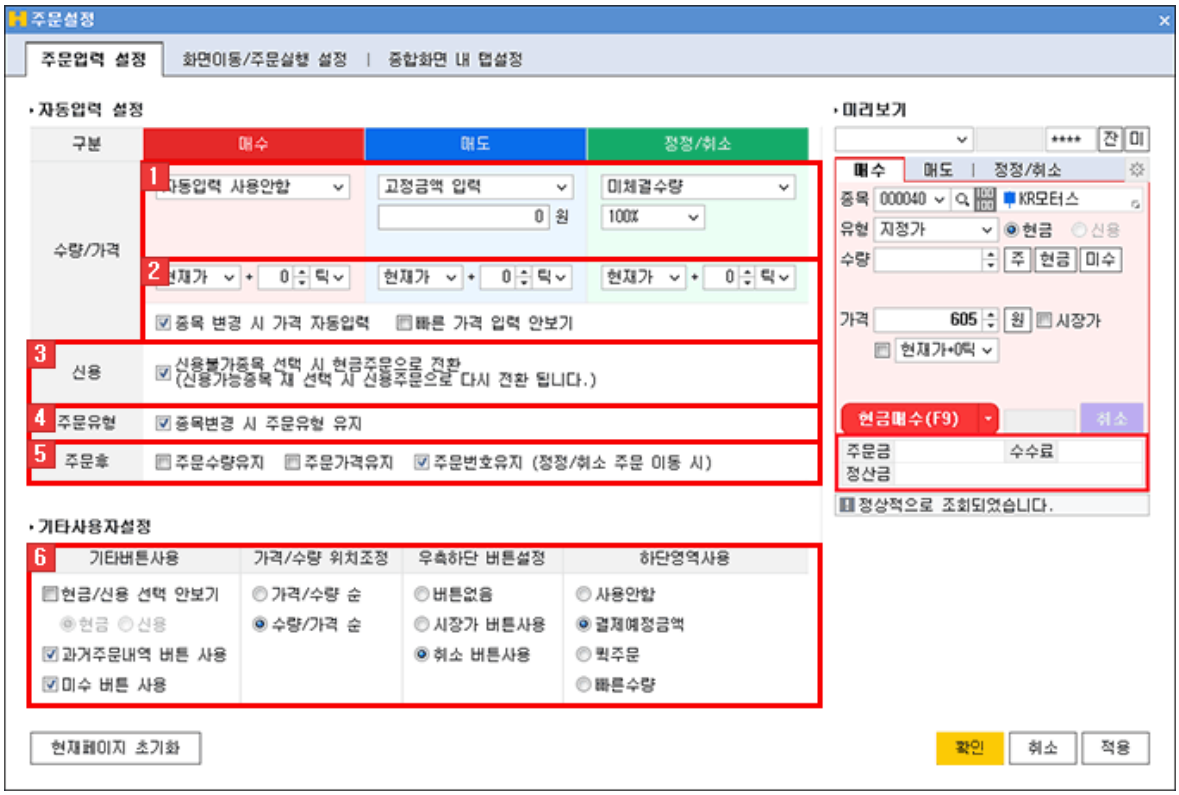

1 수량

매수	
자동입력 사용안함	수량 자동입력 옵션을 사용하지 않고 사용자가 직접 입력합니다.
기존입력수량 유지	주문실행 후 기존 입력되었던 매매수량을 지우지 않고 기존 입력 수량 그대로 유지합니다.
종목변경 시 현금 주문가능수량의 100%	주문종목 변경 시 현금주문가능금액으로 설정 현금주문가능금액의 % 설정 수량 자동 입력
종목변경 시 미수 주문가능수량의 100%	주문종목 변경 시 미수최대가능금액으로 설정 미수최대가능금액의 % 설정 수량 자동 입력
고정수량 입력 0 주	사용자가 수량을 미리 지정하여 고정합니다.
고정입력금액(금액) 0 현금가능	사용자가 금액을 미리 지정하여 고정할 수 있습니다. 현금가능 버튼 클릭 시 보유 현금으로 매수 가능한 수량이 자동으로 지정됩니다.
	100% 버튼을 클릭하여 입력금액의 증거금률을 조절하고, 현금가능 버튼을 클릭하면 지정한 증거금률에 따른 금액으로 매수 가능한 수량이 지정됩니다.

Copyright 2021 KB Securities Co., Ltd. All Rights Reserved.
본 문서의 내용은 제도변경 또는 성능개선, 화면변경 등의 사유로 사전 예고없이 변경될 수 있습니다.
또한 원본 또는 최종본임을 보장할 수 없으며, 문서의 내용에 대한 법적인 책임을 지지 않습니다.

고정입력금액(증거금) 0 현금가능 입력금액의 100%	
매도	
자동입력 사용안함	수량 자동입력 옵션을 사용하지 않고 사용자가 직접 입력합니다.
기존입력수량 유지	주문실행 후 기존 입력되었던 매매수량을 지우지 않고 기존 입력 수량 그대로 유지됩니다.
가능수량 100%	주문가능 수량이 사용자가 % 지정한 값의 수량이 제공됩니다.
고정수량 입력 0 주	사용자가 수량을 미리 지정하여 고정합니다.
고정금액 입력 0 원	사용자가 금액을 미리 지정하여 고정할 수 있습니다.
정정/취소	
자동입력 사용안함	수량 자동입력 옵션을 사용하지 않고 사용자가 직접 입력합니다.
기존입력수량 유지	주문실행 후 기존 입력되었던 매매수량을 지우지 않고 기존 입력 수량 그대로 유지됩니다.
미체결수량 100%	미체결 수량 중 사용자가 지정한 %의 수량이 자동으로 입력됩니다.

2 가격

매수, 매도, 정정/취소	
현재가 + 0 틱	사용자가 지정한 호가를 미리 설정해놓고 주문화면에 표시하여 빠르게 주문할 수 있도록 설정합니다.
☑ 종목 변경 시 가격 자동입력	v 체크하면 종목 변경 시 사용자가 설정한 값에 대한 가격이 자동으로 입력됩니다.
☑ 빠른 가격 입력 안보기	v 체크하면 '현재가+틱'의 빠른 가격 입력 항목이 보이지 않습니다.

3 신용

☑ 신용불가종목 선택 시 현금주문으로 전환
(신용가능종목 재 선택 시 신용주문으로 다시 전환 됩니다.)

4 주문유형

☑ 종목변경 시 주문유형 유지	종목변경 시 주문유형의 유지 여부를 선택할 수 있습니다.

5 주문후

Copyright 2021 KB Securities Co., Ltd. All Rights Reserved.
본 문서의 내용은 제도변경 또는 성능개선, 화면변경 등의 사유로 사전 예고없이 변경될 수 있습니다.
또한 원본 또는 최종본임을 보장할 수 없으며, 문서의 내용에 대한 법적인 책임을 지지 않습니다.

☐ 주문수량유지 ☐ 주문가격유지 ☐ 주문번호유지 (정정/취소 주문 이동 시)	주문 후 '수량, 가격, 주문번호'의 유지 여부를 지정할 수 있습니다.

6 기타사용자설정

'기타버튼사용 여부, 가격/수량 위치조정 설정, 우측하단의 버튼설정, 하단 영역 사용 설정'을 지정할 수 있습니다.

화면이동/주문실행 설정

1 커서위치 설정

'화면실행 시, 호가클릭 시, 주문실행 후, 종목코드 입력 후' 커서의 위치를 지정할 수 있습니다.

Copyright 2021 KB Securities Co., Ltd. All Rights Reserved.
본 문서의 내용은 제도변경 또는 성능개선, 화면변경 등의 사유로 사전 예고없이 변경될 수 있습니다.
또한 원본 또는 최종본임을 보장할 수 없으며, 문서의 내용에 대한 법적인 책임을 지지 않습니다.

각 설정에 따른 화면 변화는 '미리보기' 화면을 통해 손쉽게 확인할 수 있습니다.

2 주문실행 설정

주문착오 방지설정	
☑ 주문수량 1 주 초과 시 ☑ 주문금액 1 원 초과 시 ☑ 거래대금 1 원 미달 시 ☑ 매수시 현재가의 1 틱 초과 시 ☑ 매도시 현재가의 -1 틱 초과 시	v 체크를 하여 주문수량, 주문금액, 거래대금, 매수/매도 시 현재가의 틱/% 을 조절하여 주문착오방지에 대한 설정이 가능합니다.
Tab/Enter이동	
☑ 종목코드 ☑ 주문수량 ☑ 주문가격	TAB 및 ENTER 키를 사용하여 이동을 설정하는 항목으로 v 체크한 항목은 이동이 가능합니다.
키보드 주문실행	
☑ 주문단가에서 엔터키 입력 시 주문실행	키보드 엔터키의 주문실행 여부를 지정할 수 있습니다.
주문입력 후 확인	
◉ 요약보기	주문 입력 후 확인창에 계좌번호, 계좌명, 종목코드, 종목명, 주문유형, 주문수량, 주문가격을 제공합니다.
◉ 풀어쓰기	주문 입력 후 확인창에 종목명, 주문유형, 주문수량, 주문가격을 제공합니다.
◉ 안보기	주문 입력 후 확인창을 제공하지 않습니다.
주문 오류 시 확인	
◉ 팝업 ◎ 메세지바	주문 에러 시 표시 방법 선택 항목으로 메세지바 콤보 선택 시 하단의 메세지 제공영역에 에러 메세지가 표시되며, 팝업 콤보 선택 시 팝업으로 에러 메세지를 제공합니다.

3 증감입력 설정

KOSPI 1 주 KOSDAQ 1 주 ETF 1 주 ELW 10 주	시장별 주문 수량의 증감 단위를 설정할 수 있습니다.
	증감 버튼 형태를 선택합니다.

Copyright 2021 KB Securities Co., Ltd. All Rights Reserved.
본 문서의 내용은 제도변경 또는 성능개선, 화면변경 등의 사유로 사전 예고없이 변경될 수 있습니다.
또한 원본 또는 최종본임을 보장할 수 없으며, 문서의 내용에 대한 법적인 책임을 지지 않습니다.

◉ ⇕ ○ ⇕	
☑ 수량/단가 증감 조절 시 마우스 휠 사용	v 체크 시 마우스 휠 사용으로 수량/단가에 대한 증감 조절을 사용할 수 있습니다.

4 현재페이지 초기화 버튼 클릭 시 모든 설정이 초기화됩니다.

5 확인 버튼 클릭 시 사용자가 설정한 내역이 적용됩니다.

종합화면 내 설정

1 탭 선택 시 자동 전환

매도, 정정/취소 탭을 선택할 때 자동으로 변경되는 하단 영역의 탭을 지정할 수 있습니다.

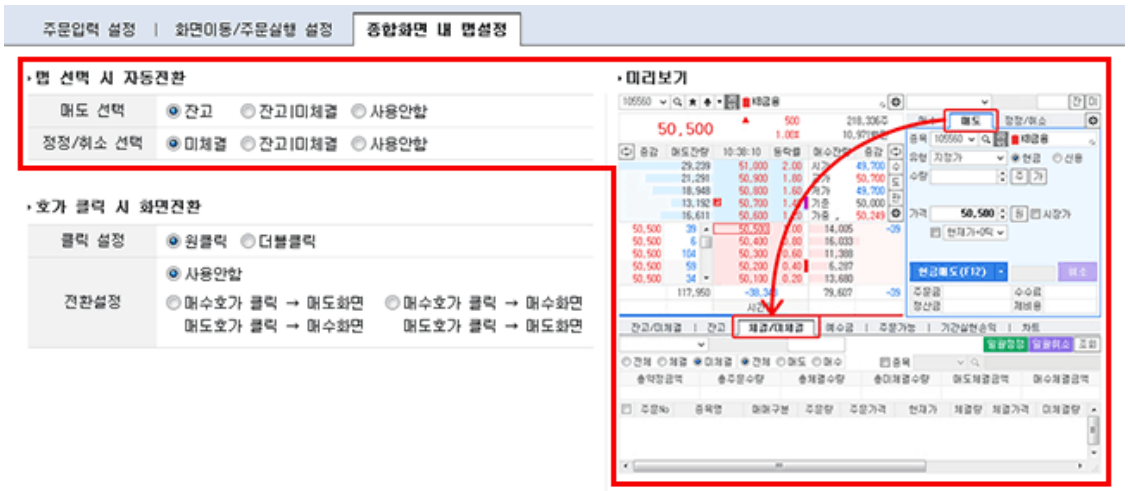

Copyright 2021 KB Securities Co., Ltd. All Rights Reserved.
본 문서의 내용은 제도변경 또는 성능개선, 화면변경 등의 사유로 사전 예고없이 변경될 수 있습니다.
또한 원본 또는 최종본임을 보장할 수 없으며, 문서의 내용에 대한 법적인 책임을 지지 않습니다.

2 호가 클릭 시 화면 전환

클릭 설정	
◉ 원클릭 ○ 더블클릭	호가를 클릭하여 화면전환을 할 때 클릭 설정을 원클릭 및 더블클릭 콤보를 선택하여 설정합니다.
전환설정	
◉ 사용안함	호가를 클릭하더라도 화면 전환을 하지 않습니다.
◉ 매수호가 클릭 → 매도화면 매도호가 클릭 → 매수화면	매수 호가 클릭 시 매도 화면으로, 매도 호가 클릭 시 매수 화면으로 전환됩니다.
◉ 매수호가 클릭 → 매수화면 매도호가 클릭 → 매도화면	매수 호가 클릭 시 매수 화면으로, 매도 호가 클릭 시 매도 화면으로 전환됩니다.

3 [현재페이지 초기화] 버튼 클릭 시 모든 설정이 초기화됩니다.

4 [확인] 버튼 클릭 시 사용자가 설정한 내역이 적용됩니다.

주식주문버튼

잔	사용자의 잔고를 보여줍니다.
미	사용자의 미체결 내역을 보여줍니다.
주	주문수량을 입력할 수 있는 화면이 팝업되며, 수량/비율/금액 항목을 마우스로 클릭하여 입력합니다.

Copyright 2021 KB Securities Co., Ltd. All Rights Reserved.
본 문서의 내용은 제도변경 또는 성능개선, 화면변경 등의 사유로 사전 예고없이 변경될 수 있습니다.
또한 원본 또는 최종본임을 보장할 수 없으며, 문서의 내용에 대한 법적인 책임을 지지 않습니다.

<table>
<tr><td></td><td>
<table>
<tr><td rowspan="3">수량선택</td><td>10</td><td>20</td><td>30</td><td>40</td><td>50</td><td>60</td><td>70</td><td>80</td><td>90</td><td rowspan="3">주</td></tr>
<tr><td>100</td><td>200</td><td>300</td><td>400</td><td>500</td><td>600</td><td>700</td><td>800</td><td>900</td></tr>
<tr><td>1,000</td><td>2,000</td><td>3,000</td><td>4,000</td><td>5,000</td><td>6,000</td><td>7,000</td><td>8,000</td><td>9,000</td></tr>
<tr><td>비율선택</td><td>10</td><td>20</td><td>30</td><td>40</td><td>50</td><td>60</td><td>70</td><td>80</td><td>90</td><td>100</td><td>%</td><td colspan="2">현금</td></tr>
<tr><td>금액선택</td><td colspan="3">1,000,000</td><td colspan="3">5,000,000</td><td colspan="3">10,000,000</td><td></td><td>원</td><td>편집</td></tr>
</table>
</td></tr>
<tr><td>원</td><td>주문가격을 입력할 수 있는 화면이 팝업되며, 호가를 마우스로 클릭하여 입력합니다.
 
</td></tr>
<tr><td>현금
가능</td><td>현금내 가능수량</td></tr>
<tr><td>미수</td><td>미수포함 가능수량</td></tr>
<tr><td>신용</td><td>신용가능수량</td></tr>
<tr><td>미체결</td><td>미체결내역을 보여줍니다.
</td></tr>
</table>

주식주문유형

주문종류

구분	내용	비고

Copyright 2021 KB Securities Co., Ltd. All Rights Reserved.
본 문서의 내용은 제도변경 또는 성능개선, 화면변경 등의 사유로 사전 예고없이 변경될 수 있습니다.
또한 원본 또는 최종본임을 보장할 수 없으며, 문서의 내용에 대한 법적인 책임을 지지 않습니다.

지정가	사용자가 지정한 특정한 가격으로 체결되는 주문	
시장가	시장에서 형성되는 가격으로 체결되는 주문	단가 미입력
조건부 지정가	장중에는 지정가 주문이나, 미체결 시 장마감 동시호가 주문접수 시 시장가 주문으로 전환	
시간외매매	장 개시전 08:30 ~ 08:40 부터 장종료 후 15:40 ~ 16:00 에 진행되는 시간외종가 매매주문	단가 미입력
최유리 지정가	매수를 원하는 경우 즉시 체결이 될 수 있는 매도호가로 가격을 자동 지정하는 주문 또는 매도를 원하는 경우 즉시 체결될 수 있는 매수호가로 가격을 자동 지정하는 주문	단가 미입력
최우선 지정가	매수를 원하는 경우 가장 높은 매수호가로 가격을 자동 지정하는 주문 또는 매도를 원하는 경우 가장 낮은 매도호가로 가격을 자동 지정하는 주문	단가 미입력
지정가 (IOC)	사용자가 원하는 특정한 가격으로 체결되는 주문으로 일부 체결 시 미체결 수량은 자동 취소 됨.	
지정가 (FOK)	사용자가 원하는 특정한 가격으로 체결되는 주문으로 주문수량 전체가 체결되지 않은 경우 주문수량 전체가 취소 됨.	
시장가 (IOC)	시장에서 형성되는 가격으로 체결되는 주문으로 일부 체결 시 미체결 수량은 자동 취소 됨.	
시장가 (FOK)	시장에서 형성되는 가격으로 체결되는 주문으로 주문수량 전체가 체결되지 않은 경우 주문수량 전체가 취소 됨.	
최유리 (IOC)	매도의 경우 매수호가의 최우선(1차) 호가로 체결되는 체결되는 주문으로 일부 체결 시 미체결 수량은 자동 취소 됨.	단가 미입력
최유리 (FOK)	매도의 경우 매수호가의 최우선(1차)호가로 체결되는 주문으로 주문수량 전체가 체결되지 않은 경우 주문수량 전체가 취소 됨.	단가 미입력

주문조건

구분	내용
IOC (Immediate Or Cancel Order)	주문 즉시 체결 그리고 잔량 자동취소
FOK (Fill Or Kill Order)	주문 즉시 전부체결 또는 전부 자동취소

장운영별 주문입력가능시간

장운영	신규주문 접수가능시간		정정, 취소주문 접수가능시간	
	당사	거래소	당사	거래소
장개시전 시간외종가	08:30 ~ 08:40	08:30 ~ 08:40	08:30 ~ 18:00	08:30 ~ 18:00
정규매매	08:00 ~ 15:30	08:30 ~ 15:30	08:00 ~ 18:00	08:30 ~ 18:00
장종료후 시간외종가	15:30 ~ 16:00	15:30 ~ 16:00	15:30 ~ 18:00	15:30 ~ 18:00
시간외단일가	16:00 ~ 18:00	16:00 ~ 18:00	16:00 ~ 18:00	16:00 ~ 18:00

※ 장개시전 시간외종가 및 정규장매매의 정정, 취소주문 완료 확인 :
거래소 접수가능시간부터 가능

Copyright 2021 KB Securities Co., Ltd. All Rights Reserved.
본 문서의 내용은 제도변경 또는 성능개선, 화면변경 등의 사유로 사전 예고없이 변경될 수 있습니다.
또한 원본 또는 최종본임을 보장할 수 없으며, 문서의 내용에 대한 법적인 책임을 지지 않습니다.

- 당사와 거래소의 주문접수 시간이 차이나는 경우 당사는 주문을 미리 접수하므로,
  정정, 취소주문에 대한 완료는 거래소가 주문을 접수한 08:30분에 확인 가능수량
  Ex) 08:15분에 주문 후 20분에 취소주문시 거래소 주문접수시간 08:30분에 취소 확인 수신됨.
  - 거래소에서 확인을 주기전까지 '정정중', '쥐소중'으로 조회됨에 유의 바람.

Copyright 2021 KB Securities Co., Ltd. All Rights Reserved.
본 문서의 내용은 제도변경 또는 성능개선, 화면변경 등의 사유로 사전 예고없이 변경될 수 있습니다.
또한 원본 또는 최종본임을 보장할 수 없으며, 문서의 내용에 대한 법적인 책임을 지지 않습니다.