ACE화면 H-able 에서 찾기

Q ACE에서 이용하던 화면을 H-able 에서 찾고 싶어요?

A [1852] ACE H-able 화면비교표를 이용하시면 ACE에서 사용하시던 화면을 H-able에서도 쉽게 찾으실 수 있습니다.

- [1852] ACE H-able 화면비교표에서 ACE에서 이용하시던 화면번호나 화면명을 입력하시면 H-able의 관련화면을 찾아줍니다. 검색된 화면목록을 더블 클릭하시면 H-able의 해당화면이 바로 연결됩니다.

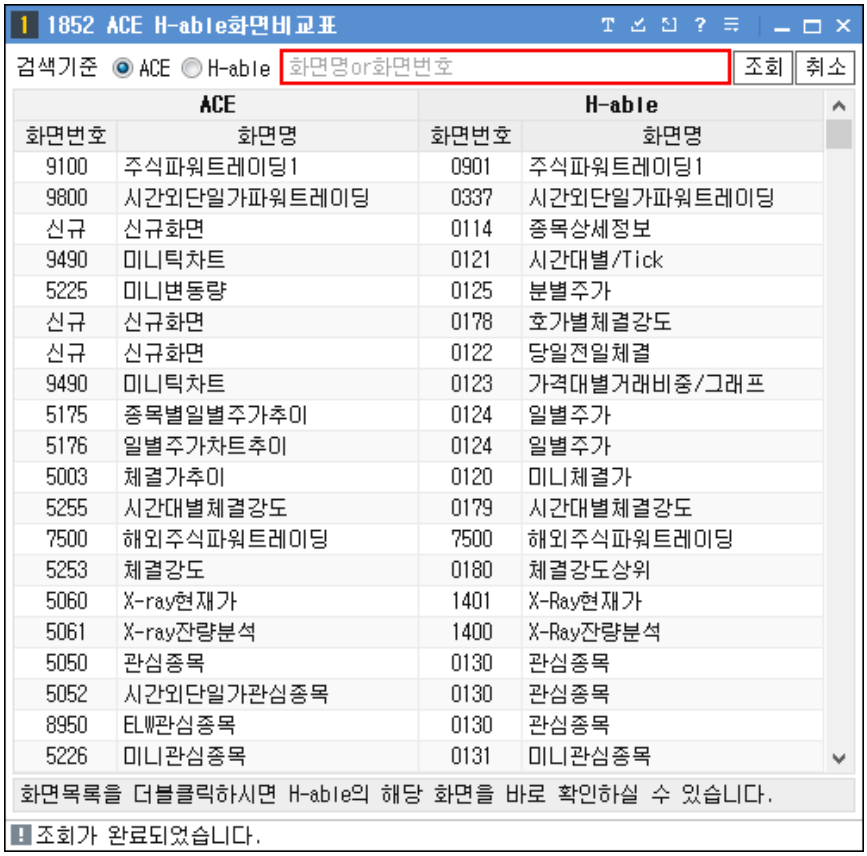

Copyright 2021 KB Securities Co., Ltd. All Rights Reserved.
본 문서의 내용은 제도변경 또는 성능개선, 화면변경 등의 사유로 사전 예고없이 변경될 수 있습니다.
또한 원본 또는 최종본임을 보장할 수 없으며, 문서의 내용에 대한 법적인 책임을 지지 않습니다.

ACE화면번호 H-able 입력하기

Q ACE화면번호를 H-able 입력해도 화면이 열리나요?

A 그렇습니다.
ACE를 이용하시는 고객님께서 가장 많이 이용하시던 상위면 60여개는 ACE 화면번호를 H-able 화면번호 입력창에 입력하더라도 해당화면이 열립니다.
하지만 모든 화면에 대해서 다 지원 하는 것은 아닙니다.

- [1850] ACE 고객님을 위한 H-able 활용팁 화면에서는 ACE 이용 고객님의 H-able 이용편의를 돕기위해 화면크기 확대, 설정화면 바로가기 ACE H-able 화면비교표 바로가기등 다양한 활용팁을 제공하고 있습니다.



Copyright 2021 KB Securities Co., Ltd. All Rights Reserved.
본 문서의 내용은 제도변경 또는 성능개선, 화면변경 등의 사유로 사전 예고없이 변경될 수 있습니다.
또한 원본 또는 최종본임을 보장할 수 없으며, 문서의 내용에 대한 법적인 책임을 지지 않습니다.

글씨확대 기능 알아보기

Q 글씨가 너무 작아요?

A 종합환경설정의 [화면설정] 탭의 '글자설정' 메뉴에서 글자 크기와 굵기 색상등을 변경하실 수 있습니다.

- 해당 설정에서 글자크기를 설정하셨더라도 관심종목의 경우는 [0130]관심종목 화면상단의 등록 버튼을 클릭하신다음 속성탭에서 글자크기 변경이 가능합니다.

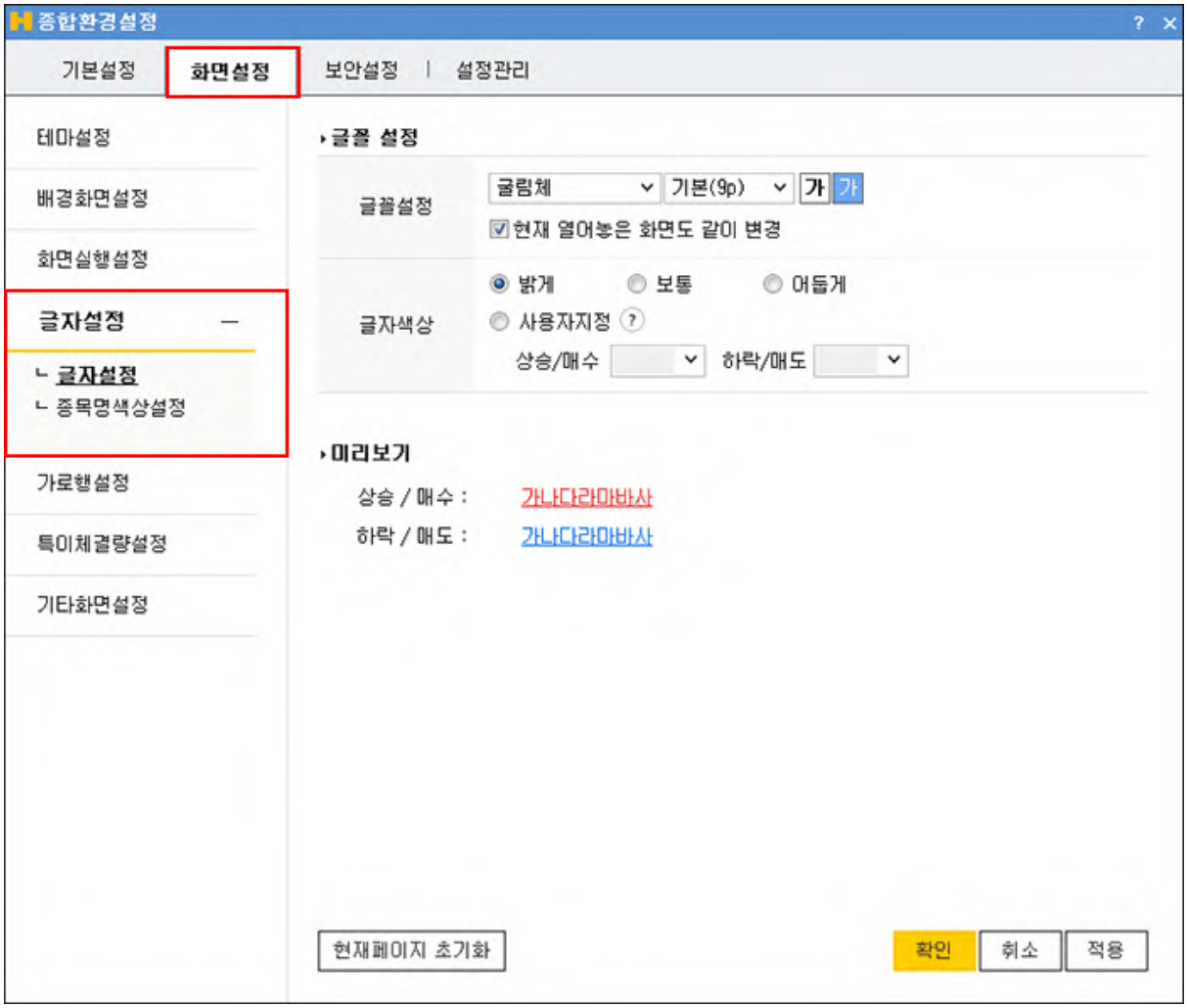

Copyright 2021 KB Securities Co., Ltd. All Rights Reserved.
본 문서의 내용은 제도변경 또는 성능개선, 화면변경 등의 사유로 사전 예고없이 변경될 수 있습니다.
또한 원본 또는 최종본임을 보장할 수 없으며, 문서의 내용에 대한 법적인 책임을 지지 않습니다.

실시간 깜빡임 없애기

Q 관심종목에서 실시간 깜빡임을 없애고 싶어요.

A 관심종목 실시간 깜빡임 기능도 관심종목 기타설정에서 변경이 가능합니다.

- [0130] 관심종목 화면을 여신 다음 상단 등록버튼을 클릭하셔서 관심종목 설정 팝업화면의 [기타설정] 탭의 '실시간 데이터 표시 설정'의 '없음' 항목을 선택하시면 됩니다.



Copyright 2021 KB Securities Co., Ltd. All Rights Reserved.
본 문서의 내용은 제도변경 또는 성능개선, 화면변경 등의 사유로 사전 예고없이 변경될 수 있습니다.
또한 원본 또는 최종본임을 보장할 수 없으며, 문서의 내용에 대한 법적인 책임을 지지 않습니다.

화면 중복생성 안되게 하기

Q 관심종목 더블 클릭 시 현재가 중복생성이 안되게 해주세요.

A 종합환경설정의 [화면설정] 탭의 '화면실행설정' 메뉴의 '열린화면 중복실행' 항목의 '사용 안함'을 선택하면, 동일화면이 중복 생성되지 않고 한 화면만 생성이 가능합니다.

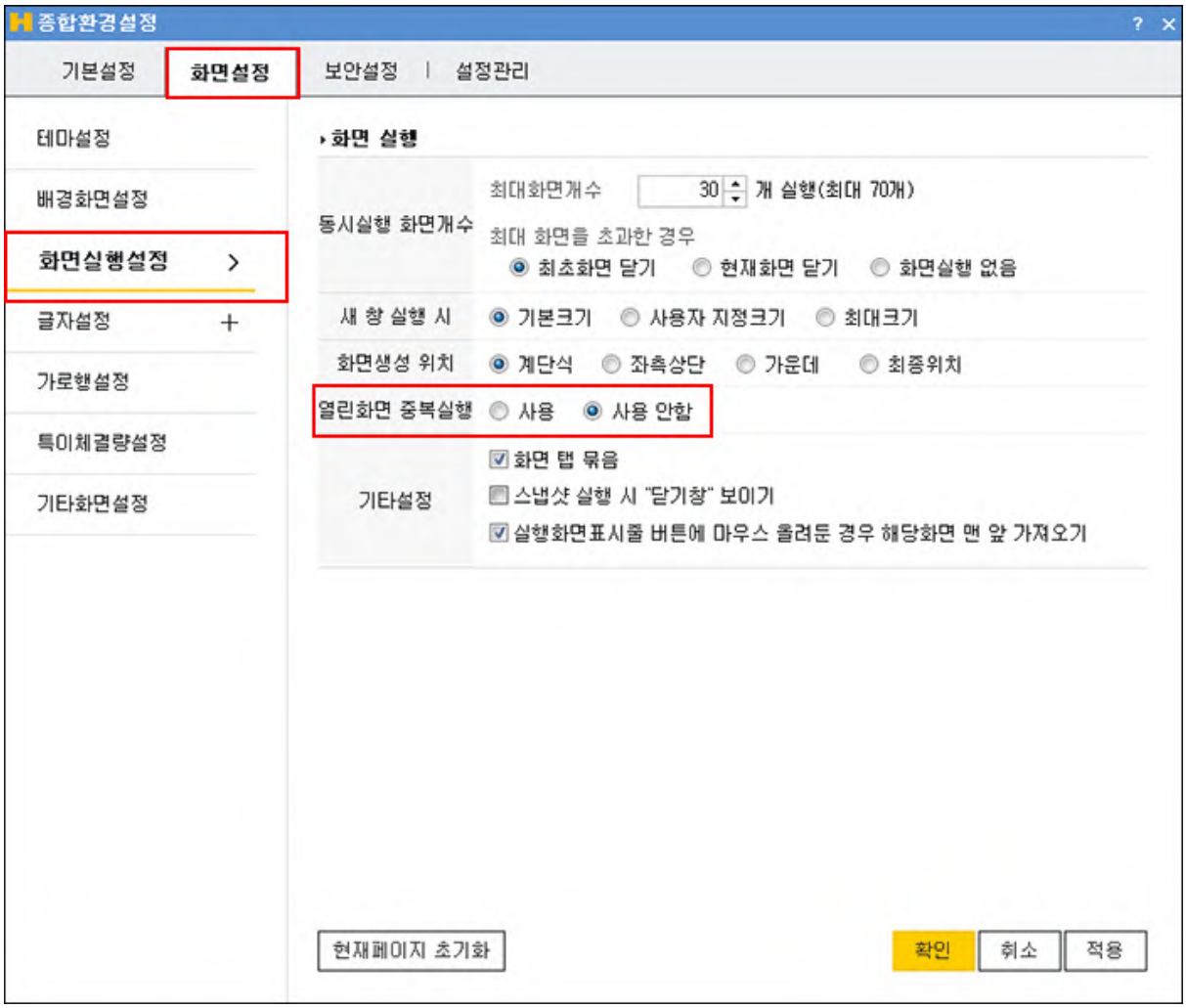

Copyright 2021 KB Securities Co., Ltd. All Rights Reserved.
본 문서의 내용은 제도변경 또는 성능개선, 화면변경 등의 사유로 사전 예고없이 변경될 수 있습니다.
또한 원본 또는 최종본임을 보장할 수 없으며, 문서의 내용에 대한 법적인 책임을 지지 않습니다.

화면 늘려 데이터 더 보기

Q 화면을 늘려서 데이터를 더 보고 싶은데 글씨가 커져요.

A 종합환경설정의 [화면설정] 탭의 '기타화면설정' 메뉴의 '화면크기 변경 시 글자크기' 항목의 '글자크기 고정'을 선택하면, 화면을 키워도 글자크기가 고정되어 데이터를 더 보실 수 있습니다.

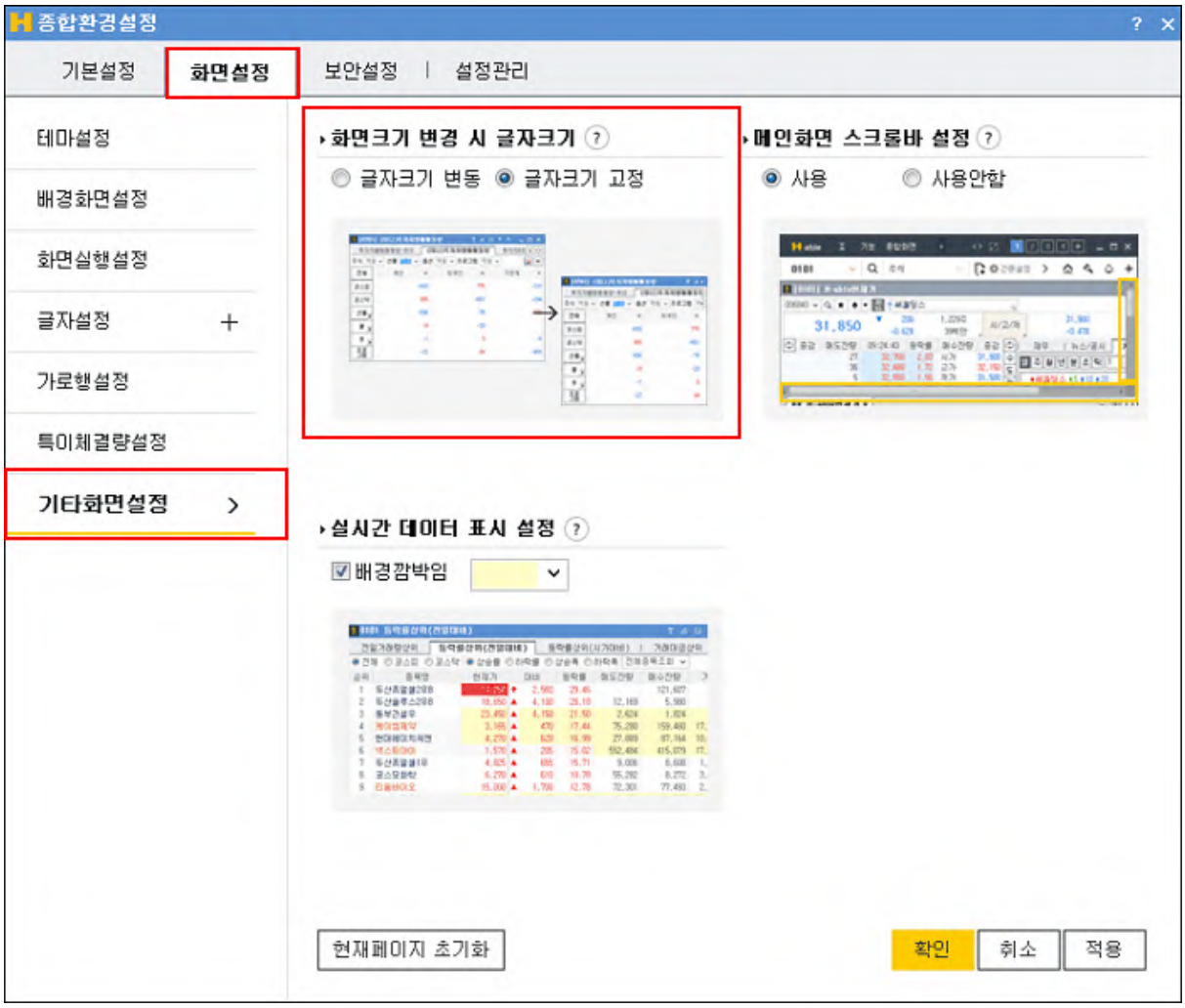

Copyright 2021 KB Securities Co., Ltd. All Rights Reserved.
본 문서의 내용은 제도변경 또는 성능개선, 화면변경 등의 사유로 사전 예고없이 변경될 수 있습니다.
또한 원본 또는 최종본임을 보장할 수 없으며, 문서의 내용에 대한 법적인 책임을 지지 않습니다.

한 PC에서 복수로 HTS를 실행

Q 한 PC에서 복수로 HTS를 실행하고 싶으신가요?

A 종합환경설정의 [보안설정] 탭의 '접속설정' 메뉴의 'HTS동시실행' 항목의 '사용함'을 선택하고, 개수를 2개 이상으로 설정하면, 한 PC에서 H-able 복수 실행 가능합니다.



※ HTS 동시실행 개수는 5개가 최대입니다.

Copyright 2021 KB Securities Co., Ltd. All Rights Reserved.
본 문서의 내용은 제도변경 또는 성능개선, 화면변경 등의 사유로 사전 예고없이 변경될 수 있습니다.
또한 원본 또는 최종본임을 보장할 수 없으며, 문서의 내용에 대한 법적인 책임을 지지 않습니다.

KB증권 고수그룹 매매종목

Q KB증권 고수 그룹이 관심 있는 종목을 알고 싶으신가요?

A [0403] 고수의선택 화면을 통해 KB증권 고객 중 과거 1년간 추정수익률 상위 고객 그룹이 선택한 종목을 확인 가능합니다.

- [연령별 / 자산규모별]
  보유종목, 조회종목, 관심종목등록, 매수종목, 매도종목 상위 종목들을 확인 가능합니다.



Copyright 2021 KB Securities Co., Ltd. All Rights Reserved.
본 문서의 내용은 제도변경 또는 성능개선, 화면변경 등의 사유로 사전 예고없이 변경될 수 있습니다.
또한 원본 또는 최종본임을 보장할 수 없으며, 문서의 내용에 대한 법적인 책임을 지지 않습니다.

관심종목 그룹의 당일 등락율 보기

Q 나의 관심종목 그룹의 당일 등락을 한눈에 쉽게 볼 수 있나요?

A [0130] 관심종목 > 빈칸추가 > 빈칸편집 하여 다음 빈칸까지 종목들의 평균 등락률을 볼 수 있습니다.

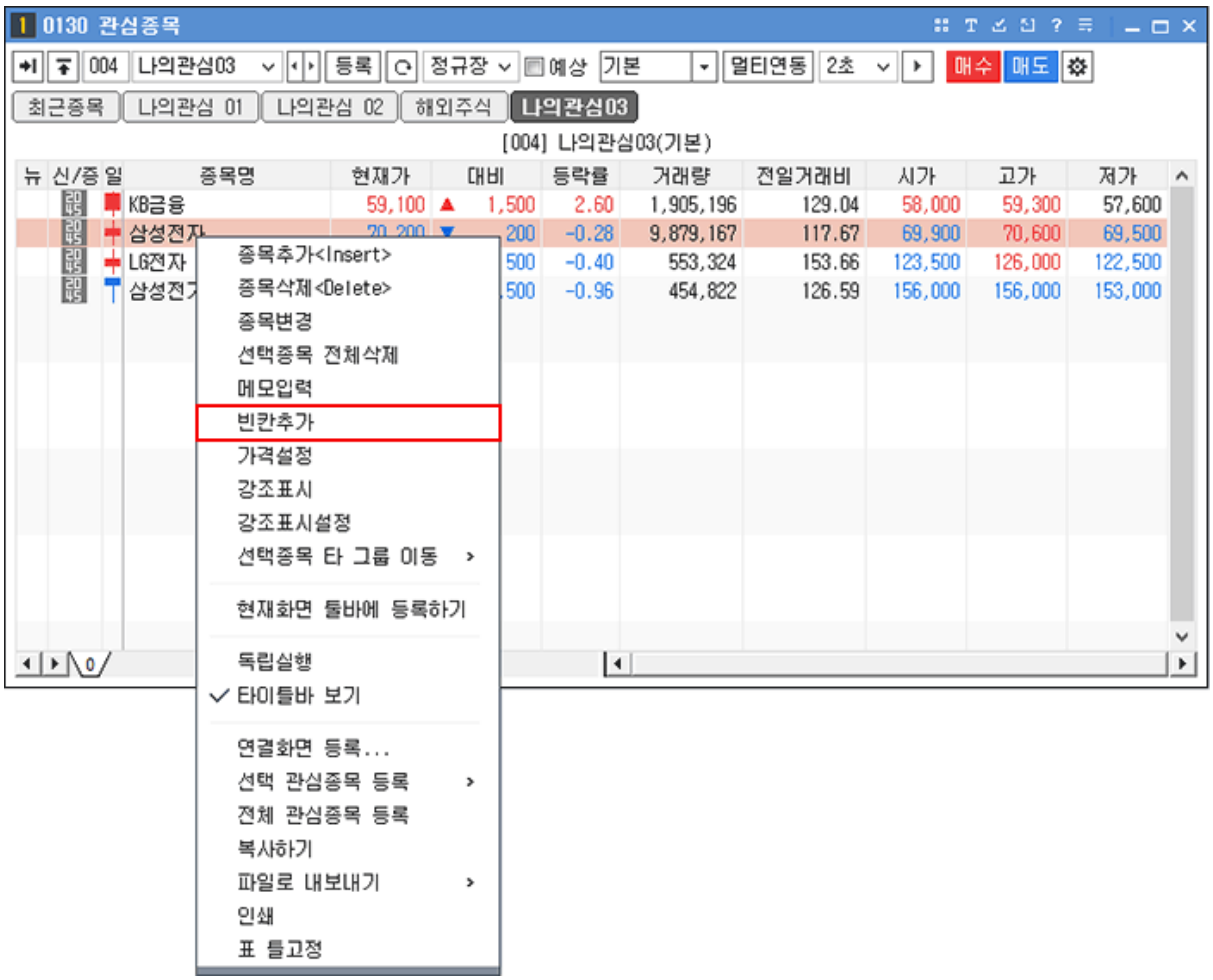

Copyright 2021 KB Securities Co., Ltd. All Rights Reserved.
본 문서의 내용은 제도변경 또는 성능개선, 화면변경 등의 사유로 사전 예고없이 변경될 수 있습니다.
또한 원본 또는 최종본임을 보장할 수 없으며, 문서의 내용에 대한 법적인 책임을 지지 않습니다.

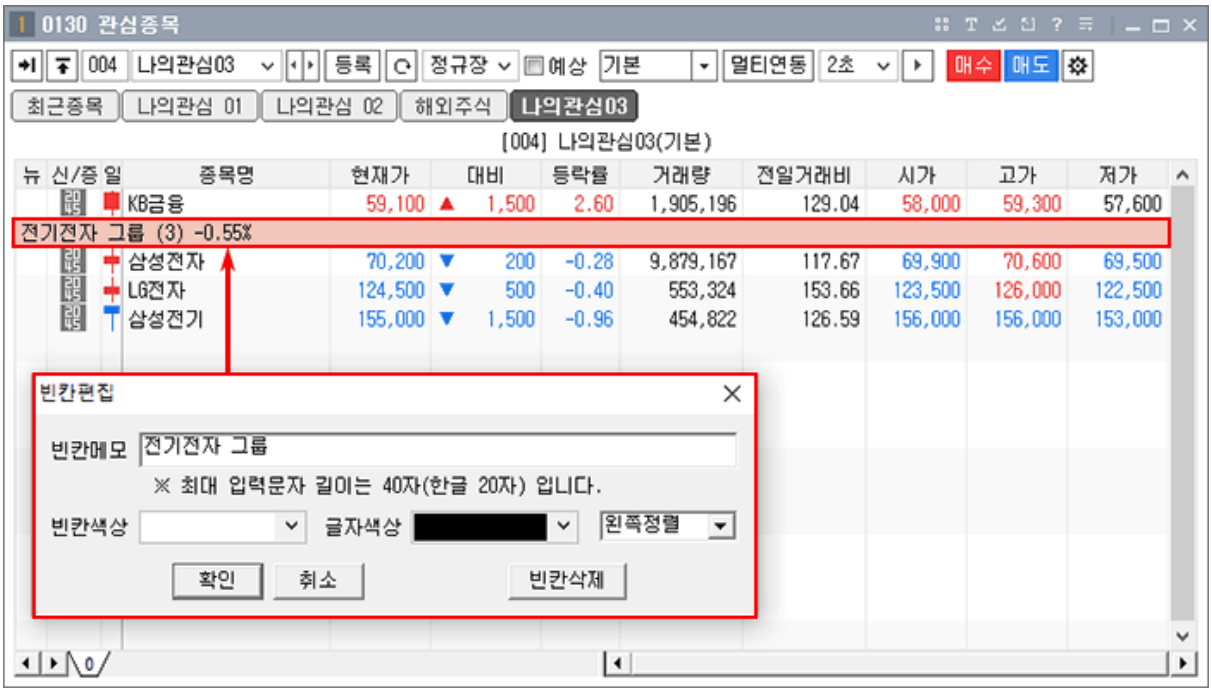

Copyright 2021 KB Securities Co., Ltd. All Rights Reserved.
본 문서의 내용은 제도변경 또는 성능개선, 화면변경 등의 사유로 사전 예고없이 변경될 수 있습니다.
또한 원본 또는 최종본임을 보장할 수 없으며, 문서의 내용에 대한 법적인 책임을 지지 않습니다.

나의 총자산 보기

Q 나의 자산을 한눈에 확인 할 수 있는 화면은 뭔가요?

A [1285] 총자산현황 화면을 제공하고 있습니다.

● 상품별자산 : 여러 계좌에 보유중인 자산을 주식, 채권, 펀드 등 상품별로 확인 할 수 있습니다.

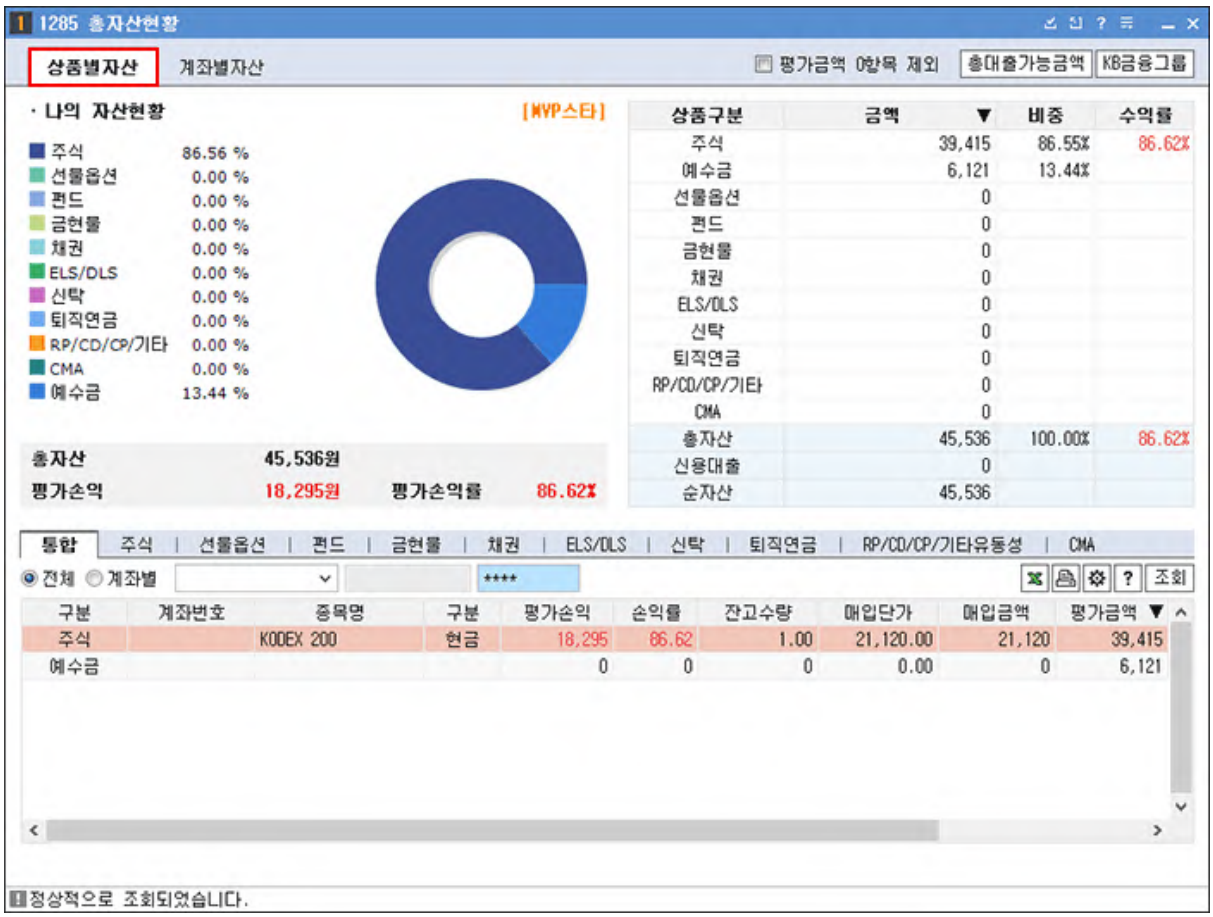

● 계좌별자산 : 보유중인 다양한 상품을 계좌별로 확인 할 수 있습니다.

Copyright 2021 KB Securities Co., Ltd. All Rights Reserved.
본 문서의 내용은 제도변경 또는 성능개선, 화면변경 등의 사유로 사전 예고없이 변경될 수 있습니다.
또한 원본 또는 최종본임을 보장할 수 없으며, 문서의 내용에 대한 법적인 책임을 지지 않습니다.

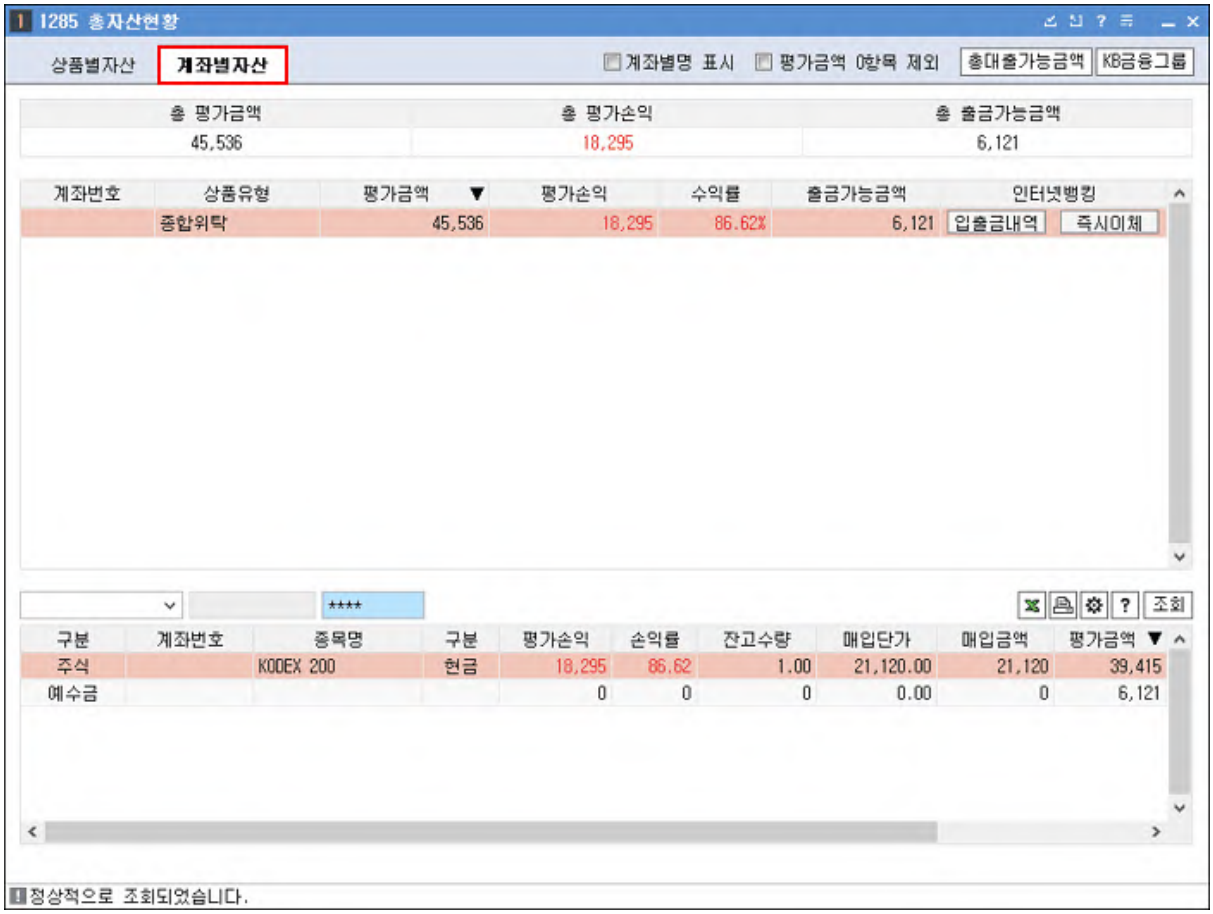

Copyright 2021 KB Securities Co., Ltd. All Rights Reserved.
본 문서의 내용은 제도변경 또는 성능개선, 화면변경 등의 사유로 사전 예고없이 변경될 수 있습니다.
또한 원본 또는 최종본임을 보장할 수 없으며, 문서의 내용에 대한 법적인 책임을 지지 않습니다.

기관/외국인 당일매매추정치 보기

Q 당일 수급 추정치를 회차 별로 볼 수 있나요?

A [0228] 당일기관/외국인매매추정 화면에서 당일수급 추정치를 회차별로 상세 데이터를 제공합니다.

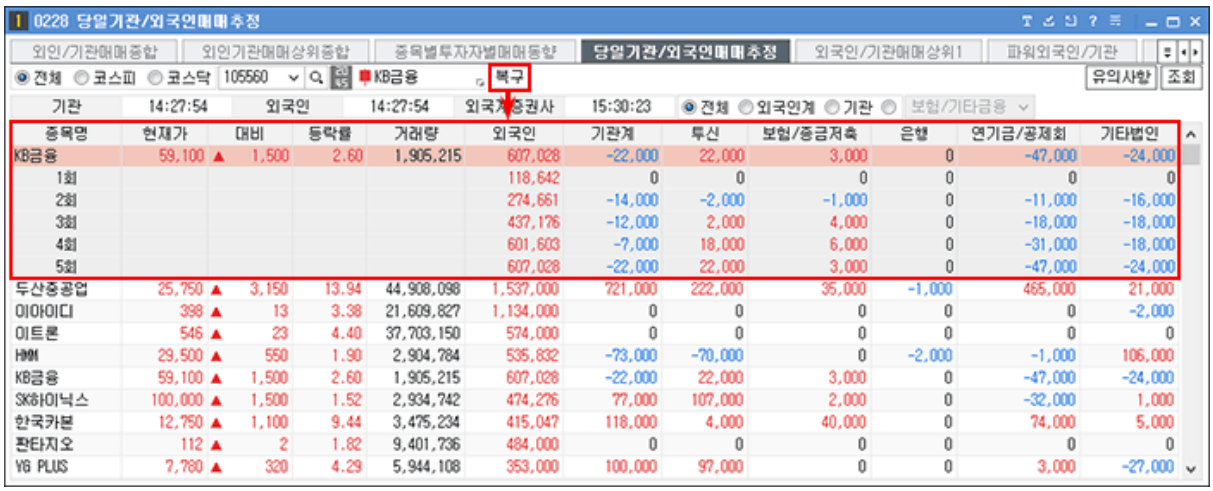

종목명	현재가	대비	등락률	거래량	외국인	기관계	투신	보험/증금저축	은행	연기금/공제회	기타법인
KB금융	59,100 ▲	1,500	2.60	1,905,215	607,028	-22,000	22,000	3,000	0	-47,000	-24,000
1회					118,642	0	0	0	0	0	0
2회					274,661	-14,000	-2,000	-1,000	0	-11,000	-16,000
3회					437,176	-12,000	2,000	4,000	0	-18,000	-18,000
4회					601,603	-7,000	18,000	6,000	0	-31,000	-18,000
5회					607,028	-22,000	22,000	3,000	0	-47,000	-24,000
두산중공업	25,750 ▲	3,150	13.94	44,908,098	1,537,000	721,000	222,000	35,000	-1,000	465,000	21,000
이아이디	398 ▲	13	3.38	21,609,827	1,134,000	0	0	0	0	0	-2,000
이트론	546 ▲	23	4.40	37,703,150	574,000	0	0	0	0	0	0
HMM	29,500 ▲	550	1.90	2,904,784	535,832	-73,000	-70,000	0	-2,000	-1,000	106,000
KB금융	59,100 ▲	1,500	2.60	1,905,215	607,028	-22,000	22,000	3,000	0	-47,000	-24,000
SK하이닉스	100,000 ▲	1,500	1.52	2,934,742	474,276	77,000	107,000	2,000	0	-32,000	1,000
한국카본	12,750 ▲	1,100	9.44	3,475,234	415,047	118,000	4,000	40,000	0	74,000	5,000
판타지오	112 ▲	2	1.82	9,401,736	484,000	0	0	0	0	0	0
YG PLUS	7,780 ▲	320	4.29	5,944,108	353,000	100,000	97,000	0	0	3,000	-27,000

Copyright 2021 KB Securities Co., Ltd. All Rights Reserved.
본 문서의 내용은 제도변경 또는 성능개선, 화면변경 등의 사유로 사전 예고없이 변경될 수 있습니다.
또한 원본 또는 최종본임을 보장할 수 없으며, 문서의 내용에 대한 법적인 책임을 지지 않습니다.

실시간체결내역확인

Q 잔고 화면에서 조회버튼을 안누르고 실시간으로 체결된 내역을 확인 가능한가요?

A [0345] 실시간잔고 화면에서 잔고 변동이 생길 경우 "조회" 버튼을 누르지 않아도 실시간으로 확인 가능합니다.

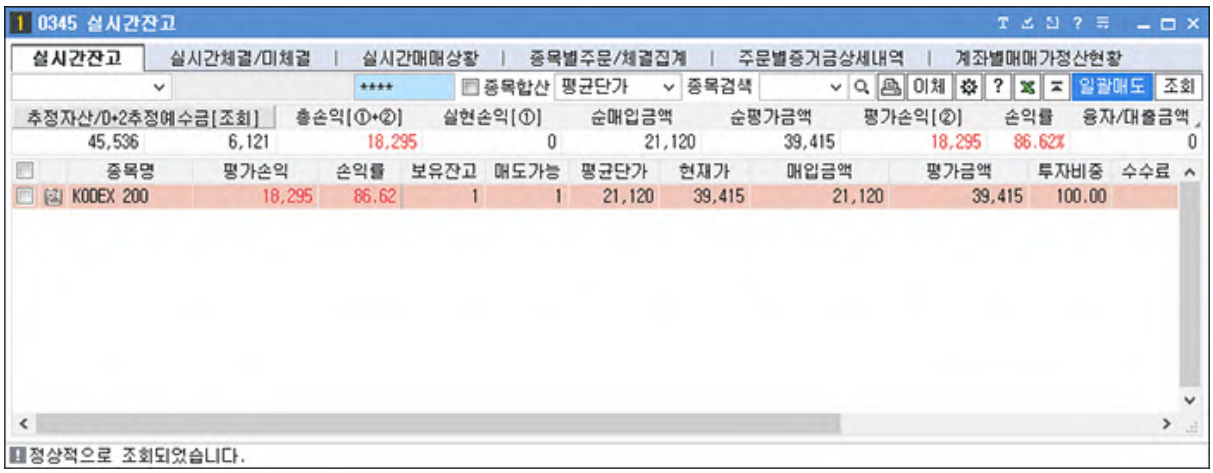

Copyright 2021 KB Securities Co., Ltd. All Rights Reserved.
본 문서의 내용은 제도변경 또는 성능개선, 화면변경 등의 사유로 사전 예고없이 변경될 수 있습니다.
또한 원본 또는 최종본임을 보장할 수 없으며, 문서의 내용에 대한 법적인 책임을 지지 않습니다.

신용잔고 일괄매도 하기

Q 신용잔고를 대출 일자별이 아닌 일괄 매도 상환 가능한가요?

A 네. 가능합니다.
H-able에서는 신용 합산 주문 기능을 제공 하고 있습니다.

- 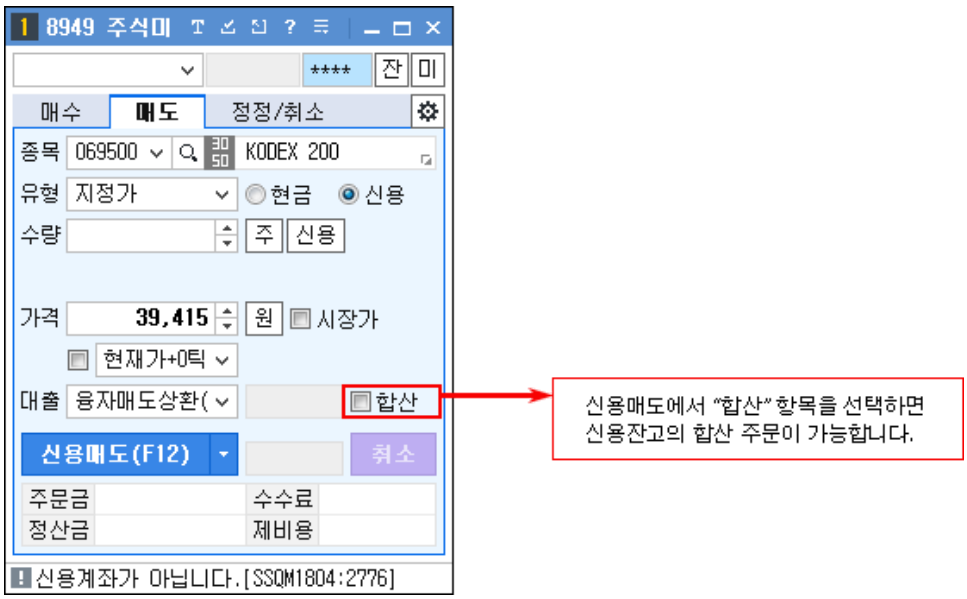

Copyright 2021 KB Securities Co., Ltd. All Rights Reserved.
본 문서의 내용은 제도변경 또는 성능개선, 화면변경 등의 사유로 사전 예고없이 변경될 수 있습니다.
또한 원본 또는 최종본임을 보장할 수 없으며, 문서의 내용에 대한 법적인 책임을 지지 않습니다.

미체결 알람 받기

Q 보유종목이나 미체결에 대한 알림을 받을 수 있나요?

A H-able에서는 보유종목알림과 미체결알림의 신규 기능을 제공 하고 있습니다.

Copyright 2021 KB Securities Co., Ltd. All Rights Reserved.
본 문서의 내용은 제도변경 또는 성능개선, 화면변경 등의 사유로 사전 예고없이 변경될 수 있습니다.
또한 원본 또는 최종본임을 보장할 수 없으며, 문서의 내용에 대한 법적인 책임을 지지 않습니다.

● 보유종목 알리미 기능





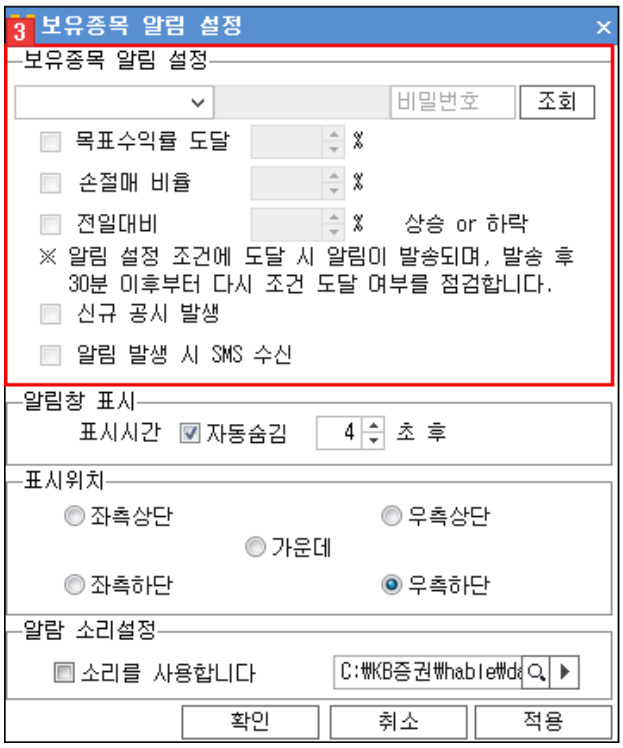

▸ 보유종목 알리미 기능을 이용하기 위해서는

Copyright 2021 KB Securities Co., Ltd. All Rights Reserved.
본 문서의 내용은 제도변경 또는 성능개선, 화면변경 등의 사유로 사전 예고없이 변경될 수 있습니다.
또한 원본 또는 최종본임을 보장할 수 없으며, 문서의 내용에 대한 법적인 책임을 지지 않습니다.

- HTS우측하단의 1 보유 버튼을 클릭하고,
- 보유종목 팝업창에서 2 설정 아이콘을 클릭하면 다양한 알림 설정을 할 수 있습니다.
- 3 '보유종목 알림 설정' 창에서 목표수익율, 손절비율, 전일대비 상승/하락율 등의 알리미 기능을 이용하실 수 있습니다.

Copyright 2021 KB Securities Co., Ltd. All Rights Reserved.
본 문서의 내용은 제도변경 또는 성능개선, 화면변경 등의 사유로 사전 예고없이 변경될 수 있습니다.
또한 원본 또는 최종본임을 보장할 수 없으며, 문서의 내용에 대한 법적인 책임을 지지 않습니다.

● 미체결 알리미 기능



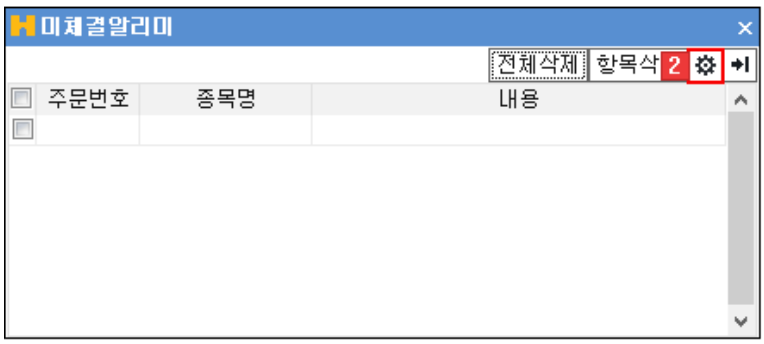

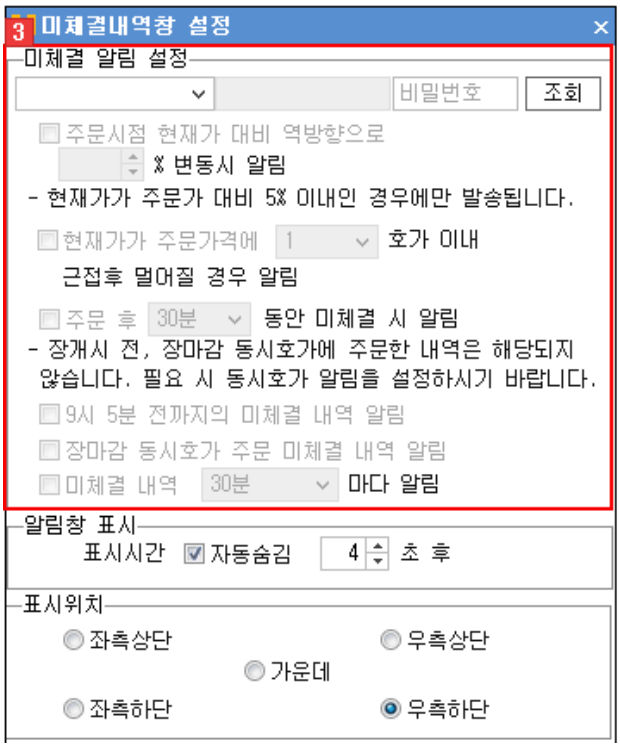

▸ 미체결 알리미 기능을 이용하기 위해서는

Copyright 2021 KB Securities Co., Ltd. All Rights Reserved.
본 문서의 내용은 제도변경 또는 성능개선, 화면변경 등의 사유로 사전 예고없이 변경될 수 있습니다.
또한 원본 또는 최종본임을 보장할 수 없으며, 문서의 내용에 대한 법적인 책임을 지지 않습니다.

- 그림처럼 HTS우측하단의 1 미체 버튼을 클릭하고,
- '미체결알리미' 팝업창에서 2 설정 아이콘을 클릭하면 다양한 조건의 미체결 알림 설정을 하실 수 있습니다.
- 3 '미체결내역창 설정' 창에서 주문가격 대비 현재가 변화에 따른 다양한 조건의 설정을 이용하셔서 미체결 알림내역을 팝업형태로 확인하실 수 있습니다.

Copyright 2021 KB Securities Co., Ltd. All Rights Reserved.
본 문서의 내용은 제도변경 또는 성능개선, 화면변경 등의 사유로 사전 예고없이 변경될 수 있습니다.
또한 원본 또는 최종본임을 보장할 수 없으며, 문서의 내용에 대한 법적인 책임을 지지 않습니다.

계좌별명 설정하기

Q 계좌가 너무 많을 경우 알기 쉽게 식별하게 할 수는 없나요?

A H-able에서는 사용자가 계좌별 별명을 지정하여 계좌를 쉽게 식별할 수 있습니다.

- 보안설정 -> 계좌비밀번호저장/별명설정 메뉴에서 별명을 설정하면
  모든 계좌 화면에서 별명으로 쉽게 계좌를 식별할 수 있습니다.

Copyright 2021 KB Securities Co., Ltd. All Rights Reserved.
본 문서의 내용은 제도변경 또는 성능개선, 화면변경 등의 사유로 사전 예고없이 변경될 수 있습니다.
또한 원본 또는 최종본임을 보장할 수 없으며, 문서의 내용에 대한 법적인 책임을 지지 않습니다.

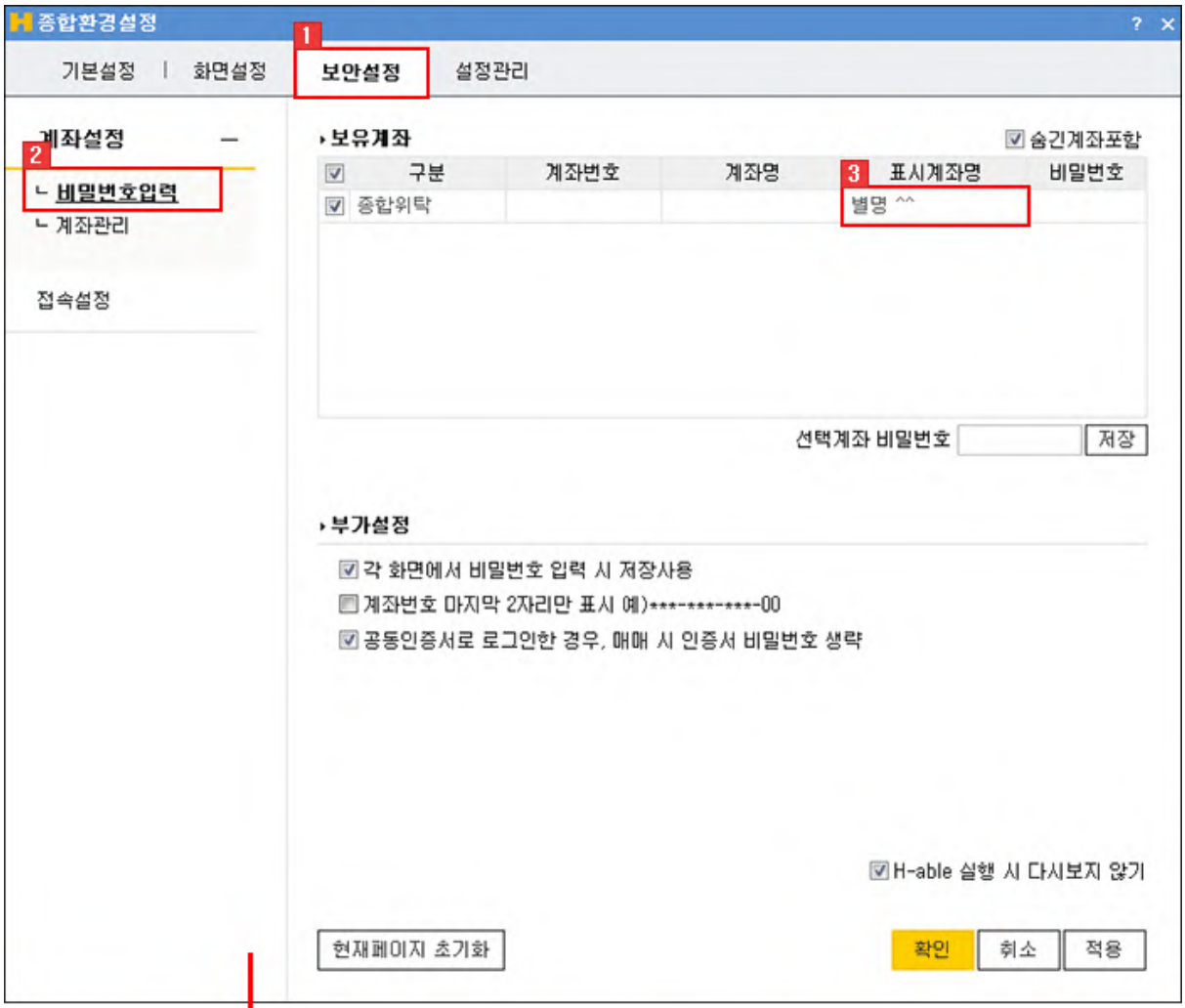

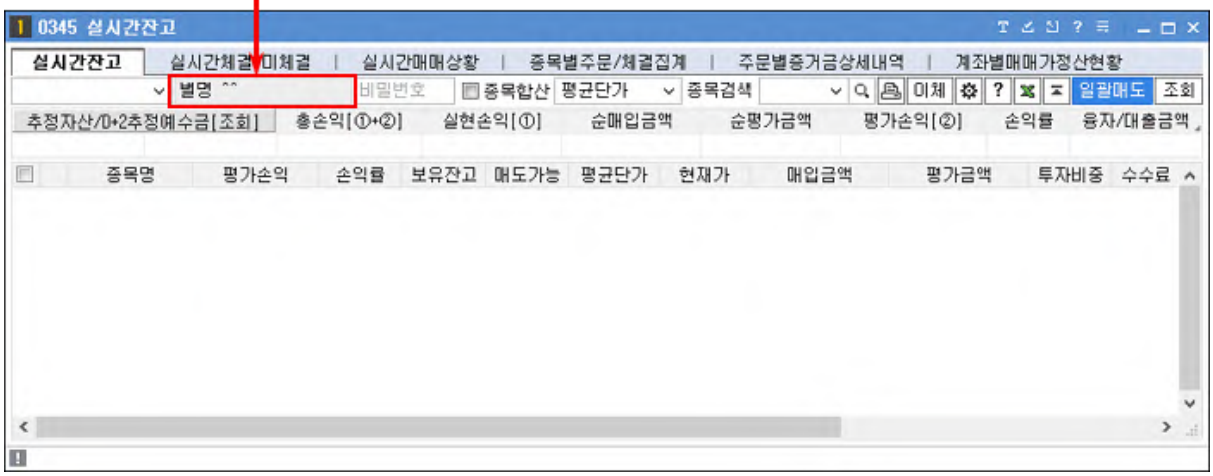

Copyright 2021 KB Securities Co., Ltd. All Rights Reserved.
본 문서의 내용은 제도변경 또는 성능개선, 화면변경 등의 사유로 사전 예고없이 변경될 수 있습니다.
또한 원본 또는 최종본임을 보장할 수 없으며, 문서의 내용에 대한 법적인 책임을 지지 않습니다.

종목연동 설정하기

Q 종목연동이 되다 안되다 하는 이유는 뭔가요?

A 화면 좌측 상단에 종목연동 그룹이 같을 경우 화면 간 종목 연동이 가능합니다.



Copyright 2021 KB Securities Co., Ltd. All Rights Reserved.
본 문서의 내용은 제도변경 또는 성능개선, 화면변경 등의 사유로 사전 예고없이 변경될 수 있습니다.
또한 원본 또는 최종본임을 보장할 수 없으며, 문서의 내용에 대한 법적인 책임을 지지 않습니다.

스냅샷 설정후 저장하기

Q 스냅샷 저장을 한 후 설정을 바꿨는데 바뀐 설정이 저장이 안되네요.

A 스냅샷 우 클릭하여 다시 저장하면 바꾸신 설정으로 사용 가능 합니다.

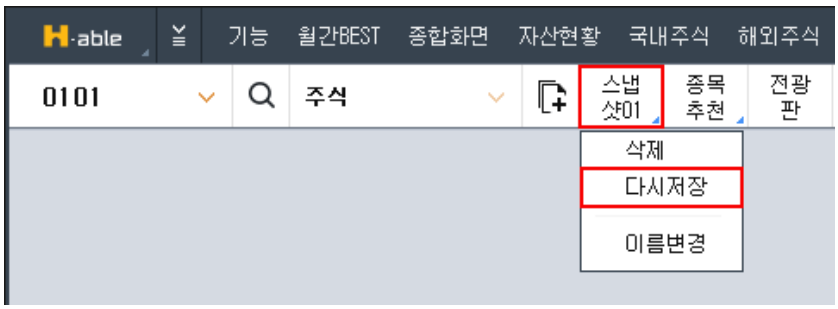

Copyright 2021 KB Securities Co., Ltd. All Rights Reserved.
본 문서의 내용은 제도변경 또는 성능개선, 화면변경 등의 사유로 사전 예고없이 변경될 수 있습니다.
또한 원본 또는 최종본임을 보장할 수 없으며, 문서의 내용에 대한 법적인 책임을 지지 않습니다.

ACE와 동일한 실시간 평가손익 반영하기

Q 실시간 평가손익이 ACE와 다른것 같아요.

A Hable에는 매입금액에 수수료를 포함하지 않는 방식과 수수료를 포함하는 방식의 두가지 설정이 존재하기에 그렇습니다.
기존 ACE와 동일하게 보기 위해서는 실시간잔고의 설정에서 수수료/제세금/신용이자 미포함하고 계산 항목 적용이 필요합니다.

Copyright 2021 KB Securities Co., Ltd. All Rights Reserved.
본 문서의 내용은 제도변경 또는 성능개선, 화면변경 등의 사유로 사전 예고없이 변경될 수 있습니다.
또한 원본 또는 최종본임을 보장할 수 없으며, 문서의 내용에 대한 법적인 책임을 지지 않습니다.

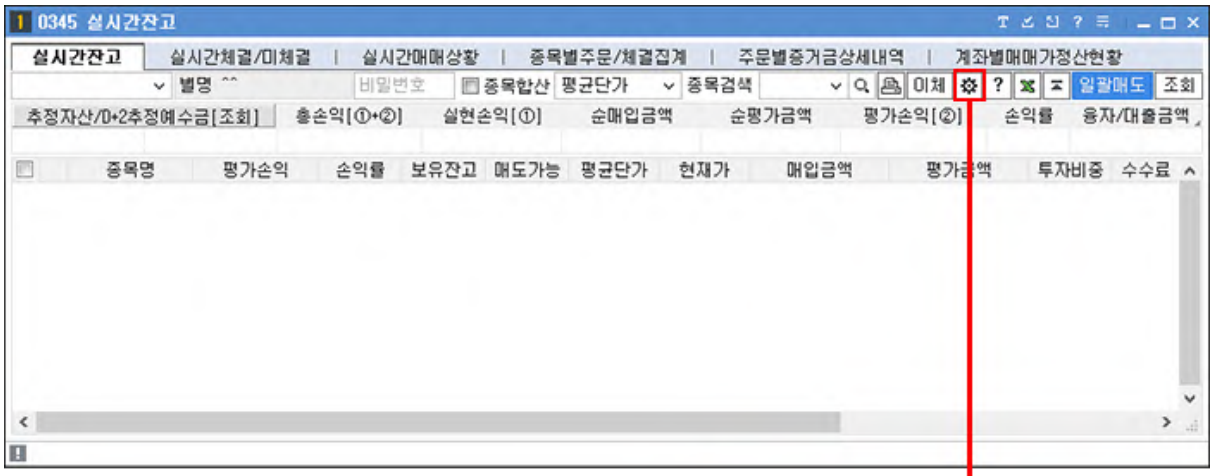

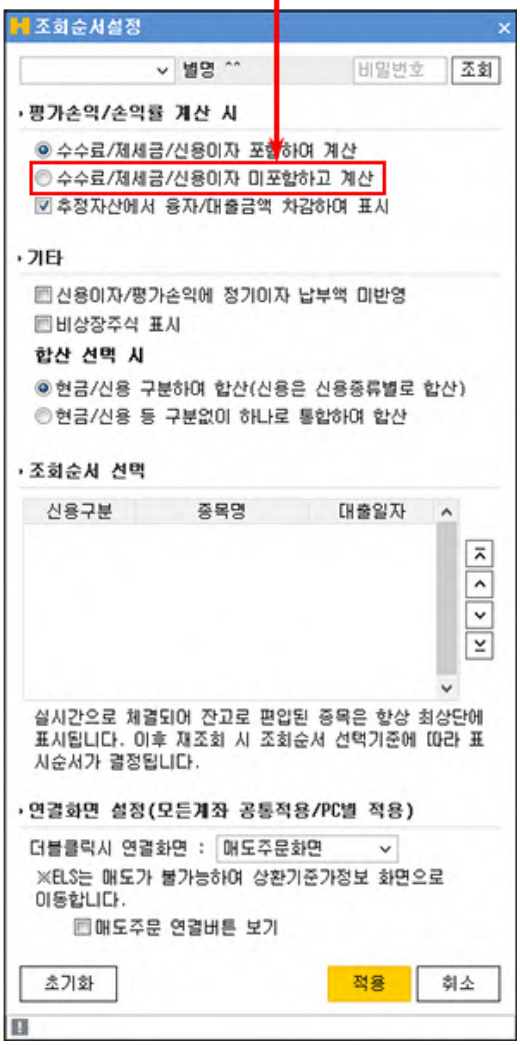

Copyright 2021 KB Securities Co., Ltd. All Rights Reserved.
본 문서의 내용은 제도변경 또는 성능개선, 화면변경 등의 사유로 사전 예고없이 변경될 수 있습니다.
또한 원본 또는 최종본임을 보장할 수 없으며, 문서의 내용에 대한 법적인 책임을 지지 않습니다.

지표를 통해 종목 검색하기

Q 증권방송에서 본 지표를 써서 종목을 찾고싶어요.

A 지표에 해당하는 종목을 검색하고 싶다면 [0651] 주식종목검색 을 통해 검색이 가능합니다.

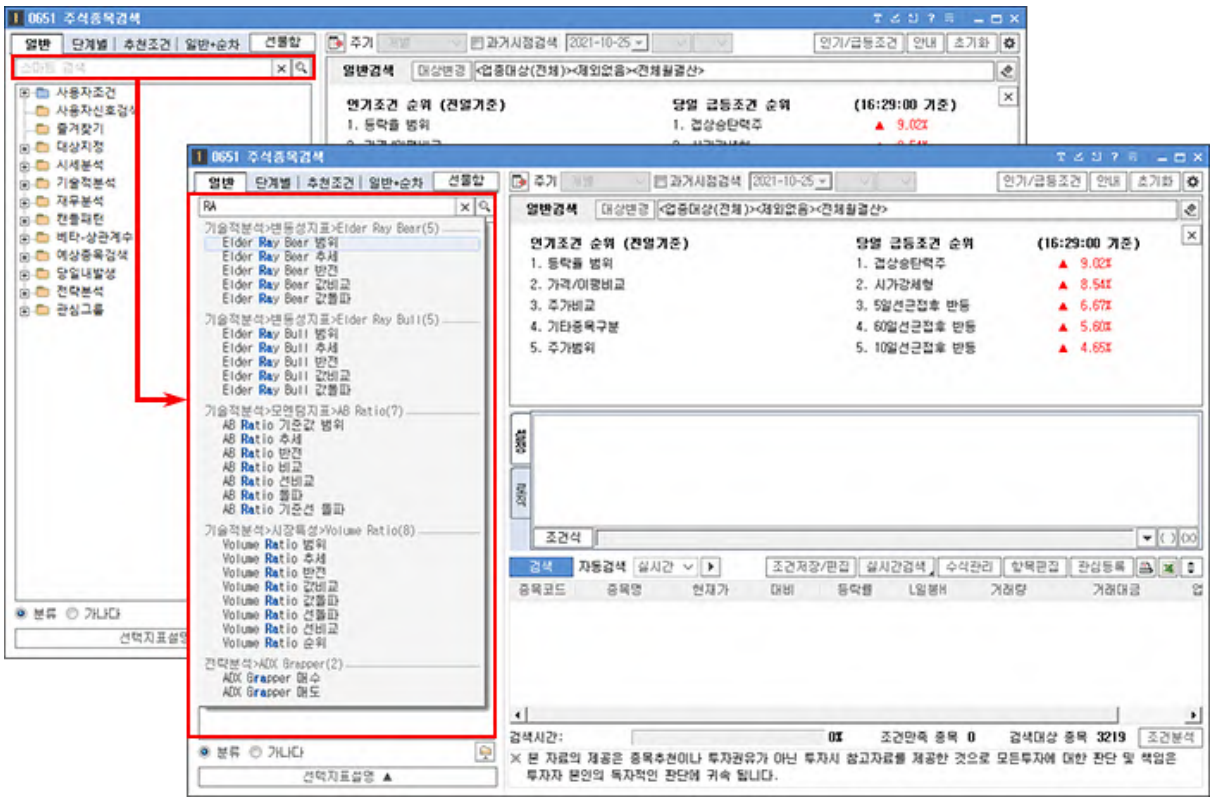

Copyright 2021 KB Securities Co., Ltd. All Rights Reserved.
본 문서의 내용은 제도변경 또는 성능개선, 화면변경 등의 사유로 사전 예고없이 변경될 수 있습니다.
또한 원본 또는 최종본임을 보장할 수 없으며, 문서의 내용에 대한 법적인 책임을 지지 않습니다.

나의 일별 수익현황 보기

Q 나의 일별 수익현황을 한눈에 확인할 수 있는 화면은 뭔가요?

A [0354] 계좌별수익률추이 화면을 제공하고 있습니다

● 계좌별수익률추이 : 일별 수익률 및 시간가중수익률을 시장과 비교하여 간략하게 확인 가능합니다.



Copyright 2021 KB Securities Co., Ltd. All Rights Reserved.
본 문서의 내용은 제도변경 또는 성능개선, 화면변경 등의 사유로 사전 예고없이 변경될 수 있습니다.
또한 원본 또는 최종본임을 보장할 수 없으며, 문서의 내용에 대한 법적인 책임을 지지 않습니다.

● 계좌별수익률상세 : 결제기준/체결기준, 일/주/월 등 원하는 방식으로 구분된 수익률을 확인 가능합니다.



Copyright 2021 KB Securities Co., Ltd. All Rights Reserved.
본 문서의 내용은 제도변경 또는 성능개선, 화면변경 등의 사유로 사전 예고없이 변경될 수 있습니다.
또한 원본 또는 최종본임을 보장할 수 없으며, 문서의 내용에 대한 법적인 책임을 지지 않습니다.

종목화면 탭 편집하기

Q 화면에서 제공되는 탭의 순서를 변경할 수 있나요?

A '탭 편집' 메뉴를 선택하면
제공되는 탭의 순서와 항목을 지정할 수 있습니다.



Copyright 2021 KB Securities Co., Ltd. All Rights Reserved.
본 문서의 내용은 제도변경 또는 성능개선, 화면변경 등의 사유로 사전 예고없이 변경될 수 있습니다.
또한 원본 또는 최종본임을 보장할 수 없으며, 문서의 내용에 대한 법적인 책임을 지지 않습니다.

주문화면에 시장가 버튼 만들기

Q 주문화면에서 시장가 주문을 좀 더 손쉽게 하고 싶어요.

A 주문화면의 설정창에서 [주문입력 설정] 탭의 '시장가 버튼사용' 항목을 선택하여 시장가주문 버튼을 추가할 수 있습니다.

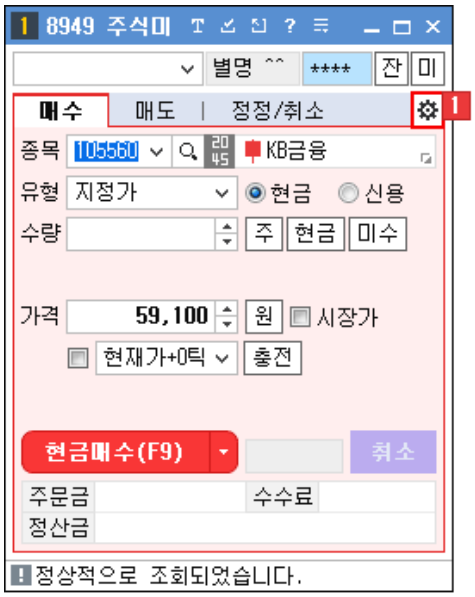

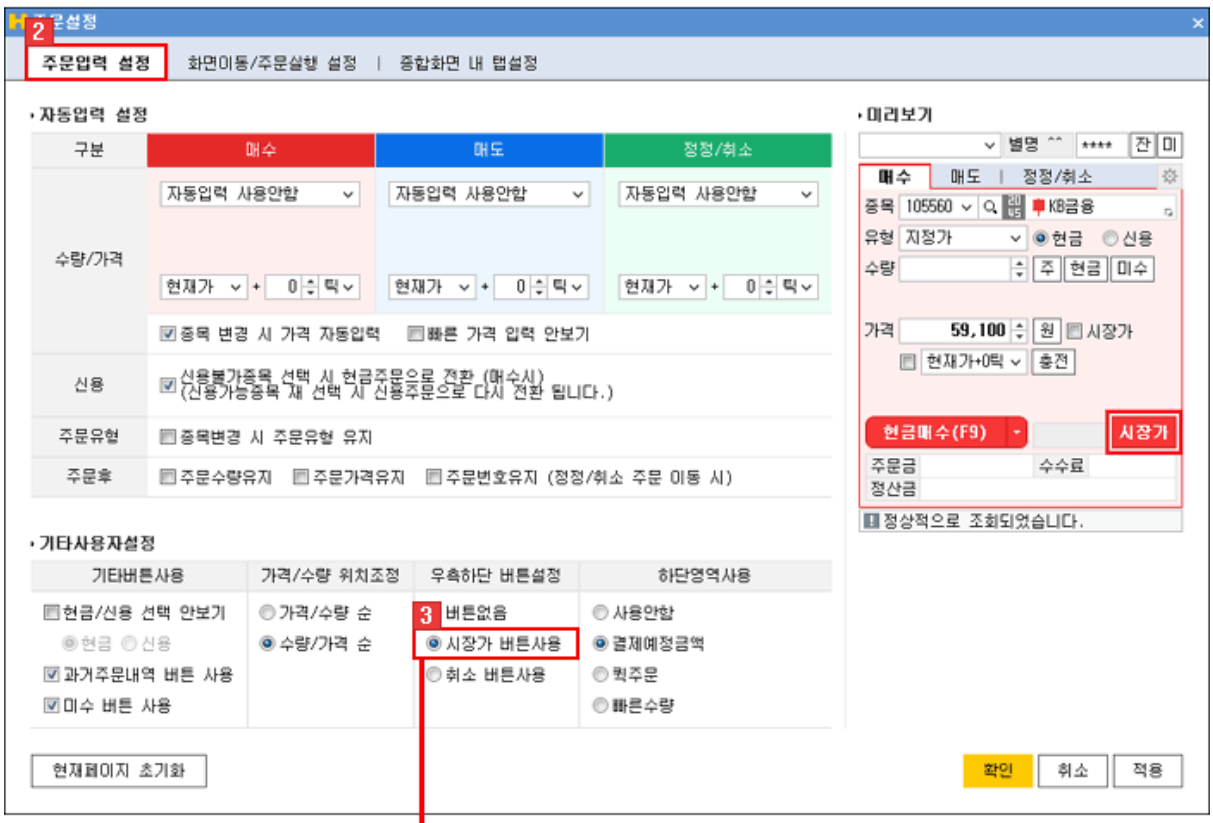

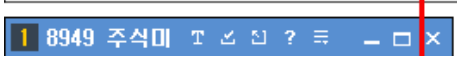

Copyright 2021 KB Securities Co., Ltd. All Rights Reserved.
본 문서의 내용은 제도변경 또는 성능개선, 화면변경 등의 사유로 사전 예고없이 변경될 수 있습니다.
또한 원본 또는 최종본임을 보장할 수 없으며, 문서의 내용에 대한 법적인 책임을 지지 않습니다.

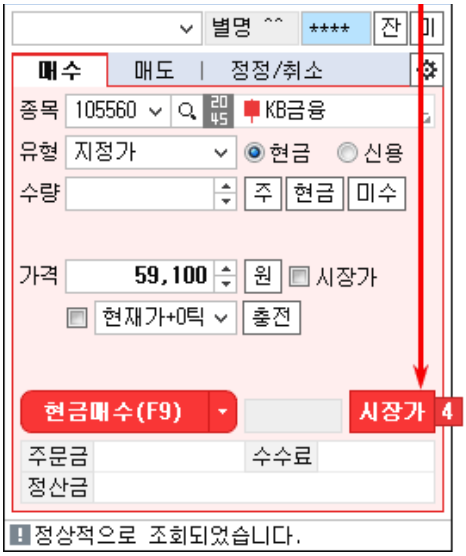

Copyright 2021 KB Securities Co., Ltd. All Rights Reserved.
본 문서의 내용은 제도변경 또는 성능개선, 화면변경 등의 사유로 사전 예고없이 변경될 수 있습니다.
또한 원본 또는 최종본임을 보장할 수 없으며, 문서의 내용에 대한 법적인 책임을 지지 않습니다.

차트 마우스 휠 설정하기

Q 차트에서 마우스 휠 사용할 때 차트가 작아지는게 싫어요.

A 차트 내 설정에서 마우스 휠 설정 수정을 통해 변경할 수 있습니다.

Copyright 2021 KB Securities Co., Ltd. All Rights Reserved.
본 문서의 내용은 제도변경 또는 성능개선, 화면변경 등의 사유로 사전 예고없이 변경될 수 있습니다.
또한 원본 또는 최종본임을 보장할 수 없으며, 문서의 내용에 대한 법적인 책임을 지지 않습니다.

● 기본설정은 마우스 휠을 스크롤하면 캔들 갯수가 변경됩니다.

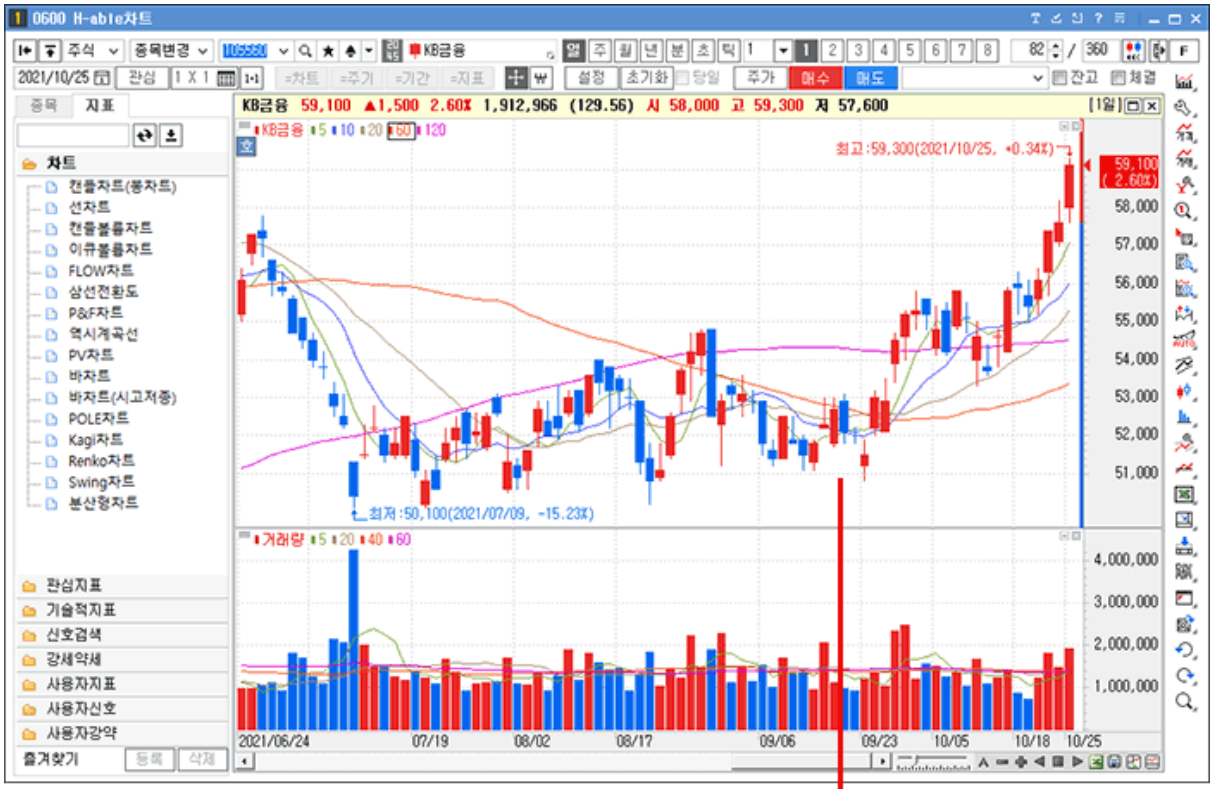



● 차트 상단 설정버튼을 클릭하여 우측 마우스 휠 설정을 위치이동으로 변경하고 차트에서 마우스휠 이용 시 봉개수는 고정되고 날짜가 변경되면서 차트에서 보여지는 캔들의 위치가 변경됩니다.

Copyright 2021 KB Securities Co., Ltd. All Rights Reserved.
본 문서의 내용은 제도변경 또는 성능개선, 화면변경 등의 사유로 사전 예고없이 변경될 수 있습니다.
또한 원본 또는 최종본임을 보장할 수 없으며, 문서의 내용에 대한 법적인 책임을 지지 않습니다.



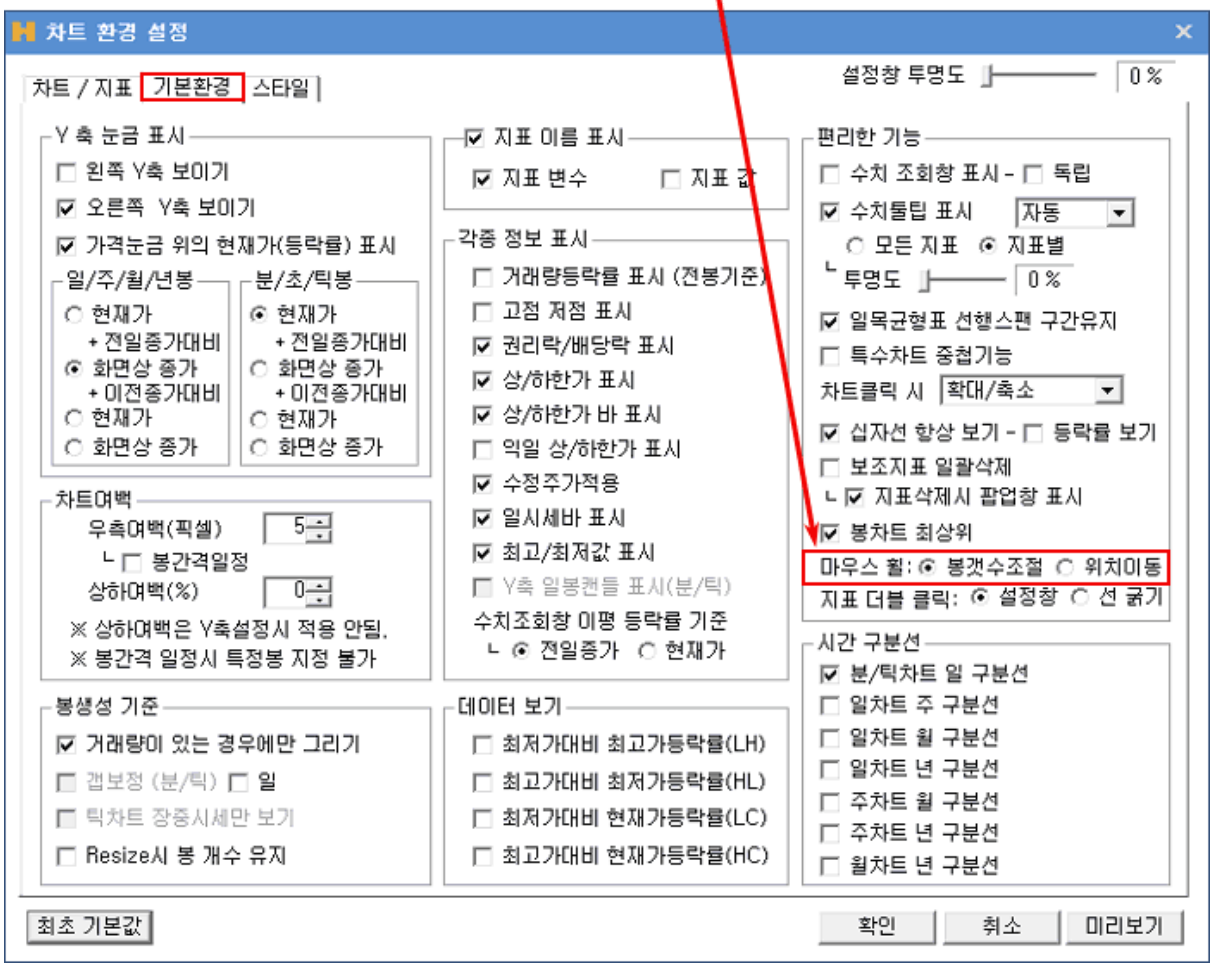

Copyright 2021 KB Securities Co., Ltd. All Rights Reserved.
본 문서의 내용은 제도변경 또는 성능개선, 화면변경 등의 사유로 사전 예고없이 변경될 수 있습니다.
또한 원본 또는 최종본임을 보장할 수 없으며, 문서의 내용에 대한 법적인 책임을 지지 않습니다.

계좌비밀번호 저장기능 알아보기

Q 계좌비밀번호를 한번만 입력하고 계속 사용할수는 없나요?

A 로그인 시 나오는 계좌비밀번호 저장 화면을 통해 지속적인 사용이 가능합니다.

만일 해당 화면을 안보이도록 설정하신 경우 좌측상단 메뉴의
기능 -> 보안설정 -> 계좌비밀번호저장/별명설정 을 통해 비밀번호 저장이 가능합니다.

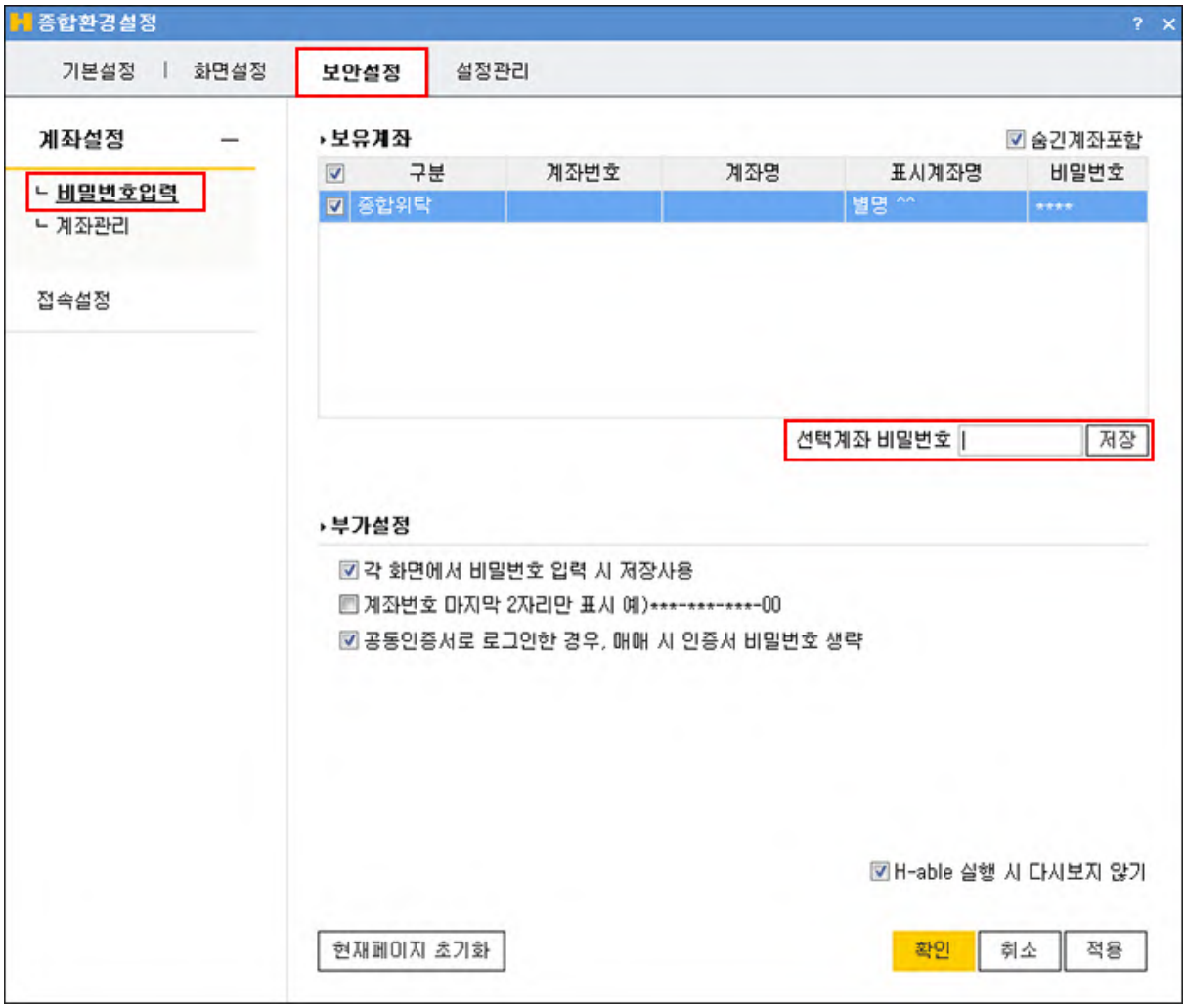

Copyright 2021 KB Securities Co., Ltd. All Rights Reserved.
본 문서의 내용은 제도변경 또는 성능개선, 화면변경 등의 사유로 사전 예고없이 변경될 수 있습니다.
또한 원본 또는 최종본임을 보장할 수 없으며, 문서의 내용에 대한 법적인 책임을 지지 않습니다.

[H001] 기본환경설정

HTS 사용에 관련된 다양한 기능을 설정할 수 있습니다.
[주메뉴 -> 기능 -> 기본설정 -> 기본환경설정]을 선택합니다.



1 최초실행/가상화면 설정

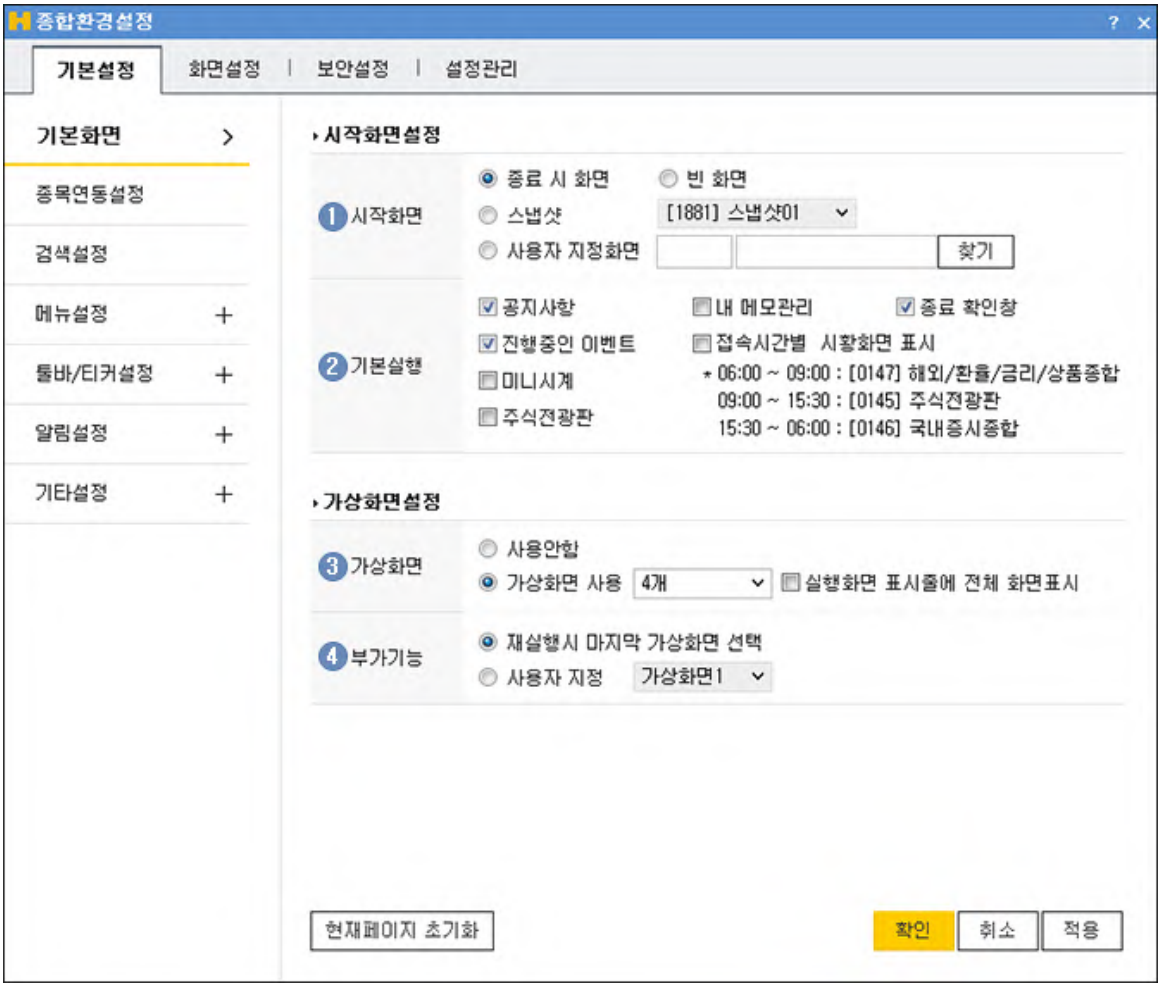

1. HTS 접속할 때 시작화면을 선택할 수 있습니다.
2. HTS 접속할 때 기본적으로 실행시킬 화면을 선택할 수 있습니다.
3. 가상화면 사용여부와 실행할 가상화면, 개수를 설정할 수 있습니다.
4. 부가기능의 사용여부를 지정할 수 있습니다.

Copyright 2021 KB Securities Co., Ltd. All Rights Reserved.
본 문서의 내용은 제도변경 또는 성능개선, 화면변경 등의 사유로 사전 예고없이 변경될 수 있습니다.
또한 원본 또는 최종본임을 보장할 수 없으며, 문서의 내용에 대한 법적인 책임을 지지 않습니다.

2 화면생성 시 위치/크기 설정

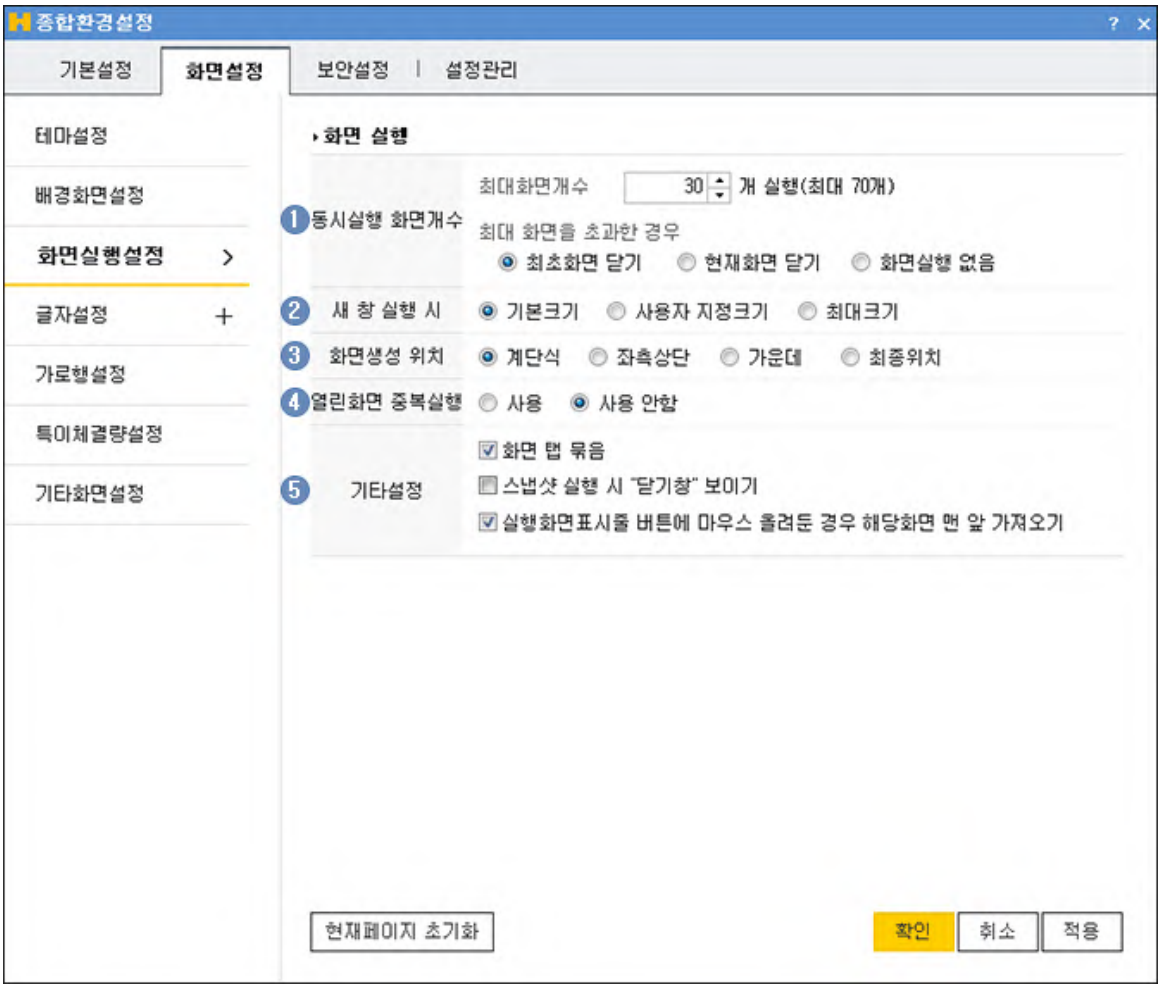

1. 동시실행 화면 개수와 설정한 화면 개수 초과 시 처리 방법을 설정할 수 있습니다.
2. 화면 생성 시 화면의 크기를 선택할 수 있습니다.
3. 화면 생성 시 화면의 위치를 선택할 수 있습니다.
4. 동일화면 중복생성여부를 선택할 수 있습니다.
5. 화면 이용 시 필요한 기타설정을 할 수 있습니다.

Copyright 2021 KB Securities Co., Ltd. All Rights Reserved.
본 문서의 내용은 제도변경 또는 성능개선, 화면변경 등의 사유로 사전 예고없이 변경될 수 있습니다.
또한 원본 또는 최종본임을 보장할 수 없으며, 문서의 내용에 대한 법적인 책임을 지지 않습니다.

3 검색설정

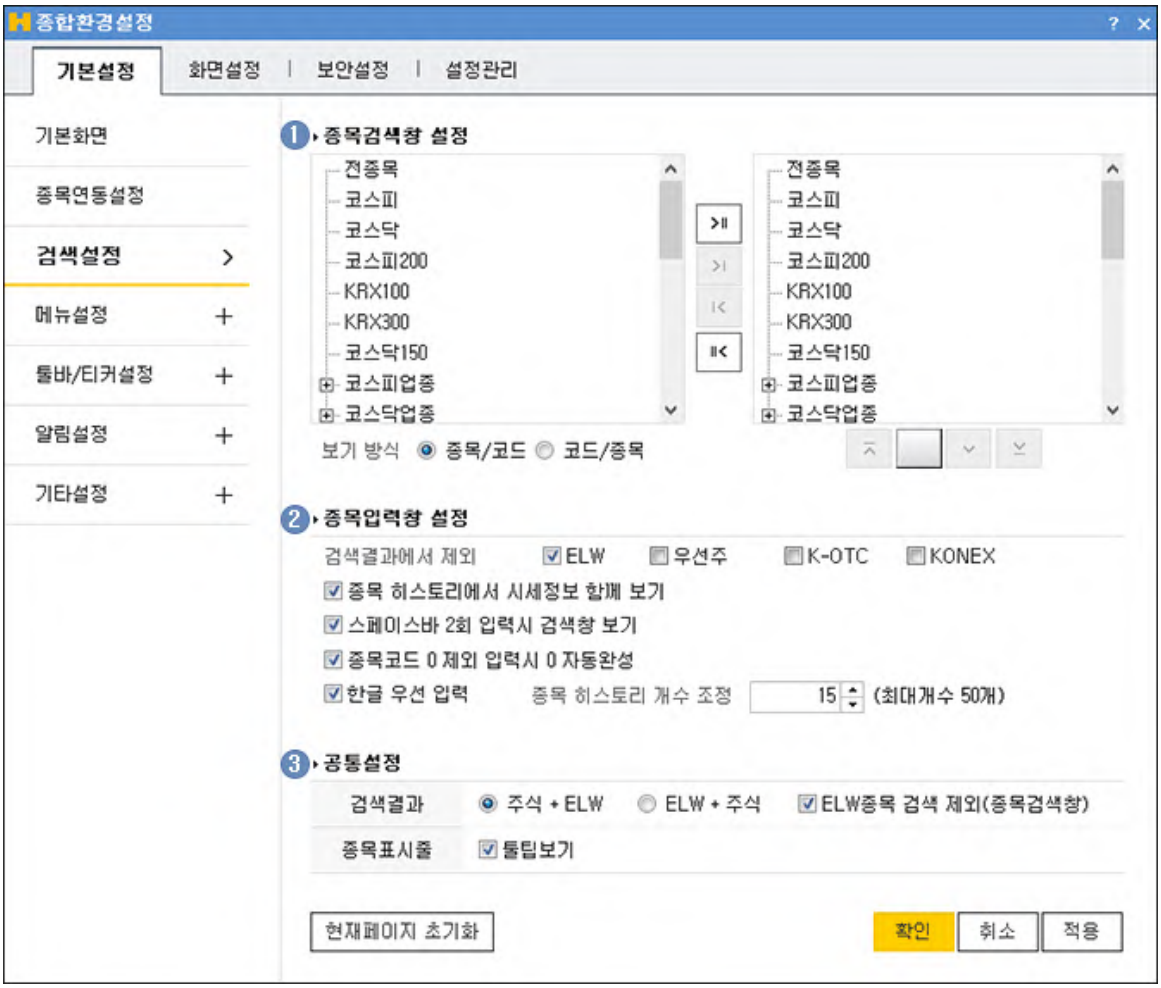

1. 종목검색창에 적용할 종목트리와 보기 방식을 설정할 수 있습니다.
2. 종목입력창에 표시할 옵션을 설정할 수 있습니다.
3. 검색결과와 종목표시줄에 적용될 공통설정을 지정합니다.

Copyright 2021 KB Securities Co., Ltd. All Rights Reserved.
본 문서의 내용은 제도변경 또는 성능개선, 화면변경 등의 사유로 사전 예고없이 변경될 수 있습니다.
또한 원본 또는 최종본임을 보장할 수 없으며, 문서의 내용에 대한 법적인 책임을 지지 않습니다.

4 기타설정 – 편의기능

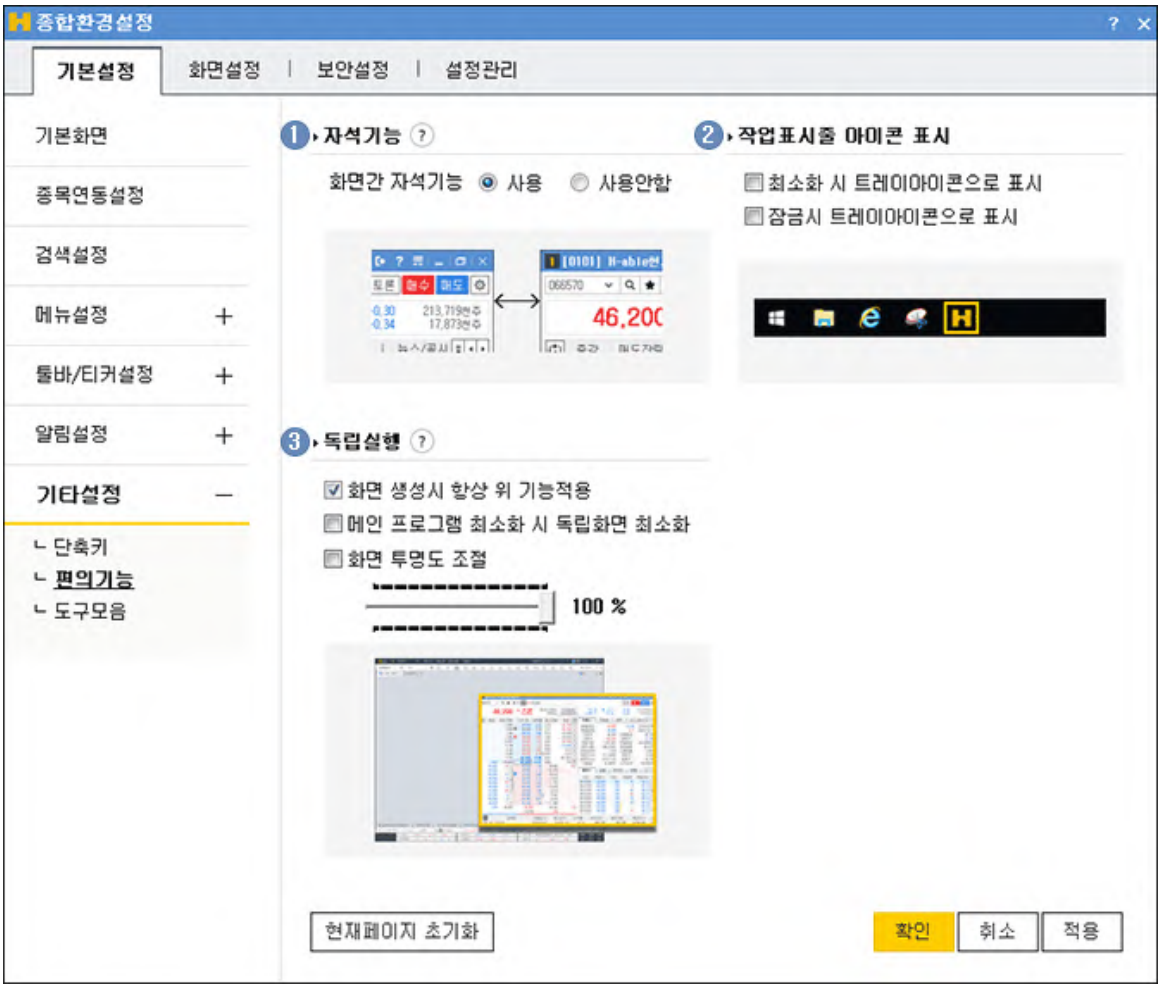

A 자석기능 : 화면간 자석기능 사용여부를 설정할 수 있습니다.



B 작업표시줄 아이콘 표시 : HTS 최소화/잠금 시 트레이아이콘으로 표시 여부를 설정할 수 있습니다.

Copyright 2021 KB Securities Co., Ltd. All Rights Reserved.
본 문서의 내용은 제도변경 또는 성능개선, 화면변경 등의 사유로 사전 예고없이 변경될 수 있습니다.
또한 원본 또는 최종본임을 보장할 수 없으며, 문서의 내용에 대한 법적인 책임을 지지 않습니다.

C 독립실행 : 화면 독립실행 시 항상위 기능적용여부와 화면의 투명도를 설정할 수 있습니다.



Copyright 2021 KB Securities Co., Ltd. All Rights Reserved.
본 문서의 내용은 제도변경 또는 성능개선, 화면변경 등의 사유로 사전 예고없이 변경될 수 있습니다.
또한 원본 또는 최종본임을 보장할 수 없으며, 문서의 내용에 대한 법적인 책임을 지지 않습니다.

[H002] 화면연동설정

화면연동 시 연동 기능옵션을 설정할 수 있습니다.
[주메뉴 -> 기능 -> 기본설정 -> 화면연동설정]을 선택합니다.



1 종목연동설정

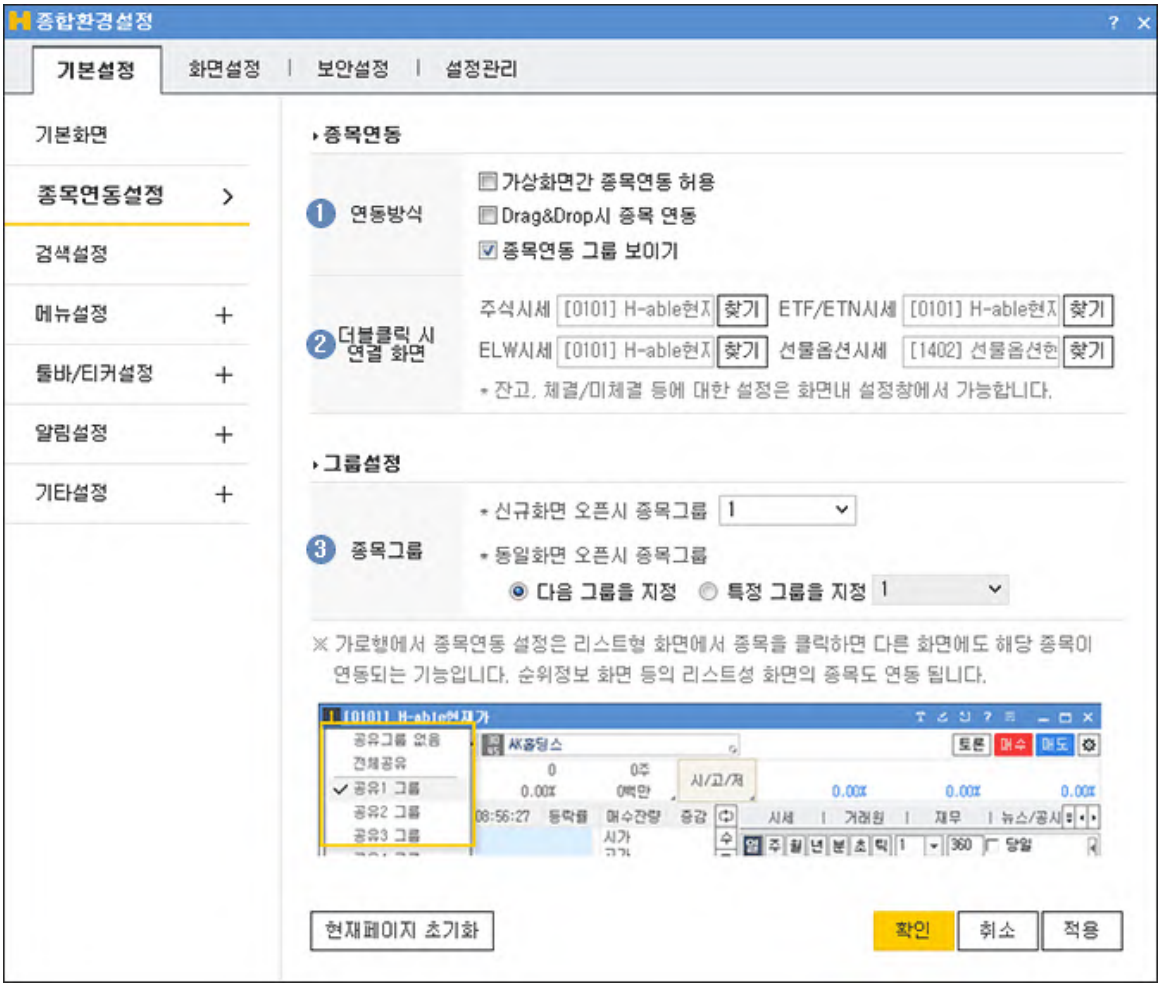

1. 종목연동방식을 선택합니다.
2. 더블클릭 시 연경화면을 설정할 수 있습니다.
3. 신규화면 및 동일화면 오픈 시 적용할 종목그룹을 설정할 수 있습니다.

Copyright 2021 KB Securities Co., Ltd. All Rights Reserved.
본 문서의 내용은 제도변경 또는 성능개선, 화면변경 등의 사유로 사전 예고없이 변경될 수 있습니다.
또한 원본 또는 최종본임을 보장할 수 없으며, 문서의 내용에 대한 법적인 책임을 지지 않습니다.

[H003] 메뉴설정

사용할 메뉴를 선택하거나 나만의 메뉴를 구성할 수 있습니다.
[주메뉴 -> 기능 -> 기본설정 -> 메뉴설정] 을 선택합니다.



1 메뉴설정

1 메뉴선택 : 주메뉴의 각 카테고리에서 사용할 화면을 v체크하여 선택하여 사용할 수 있습니다.

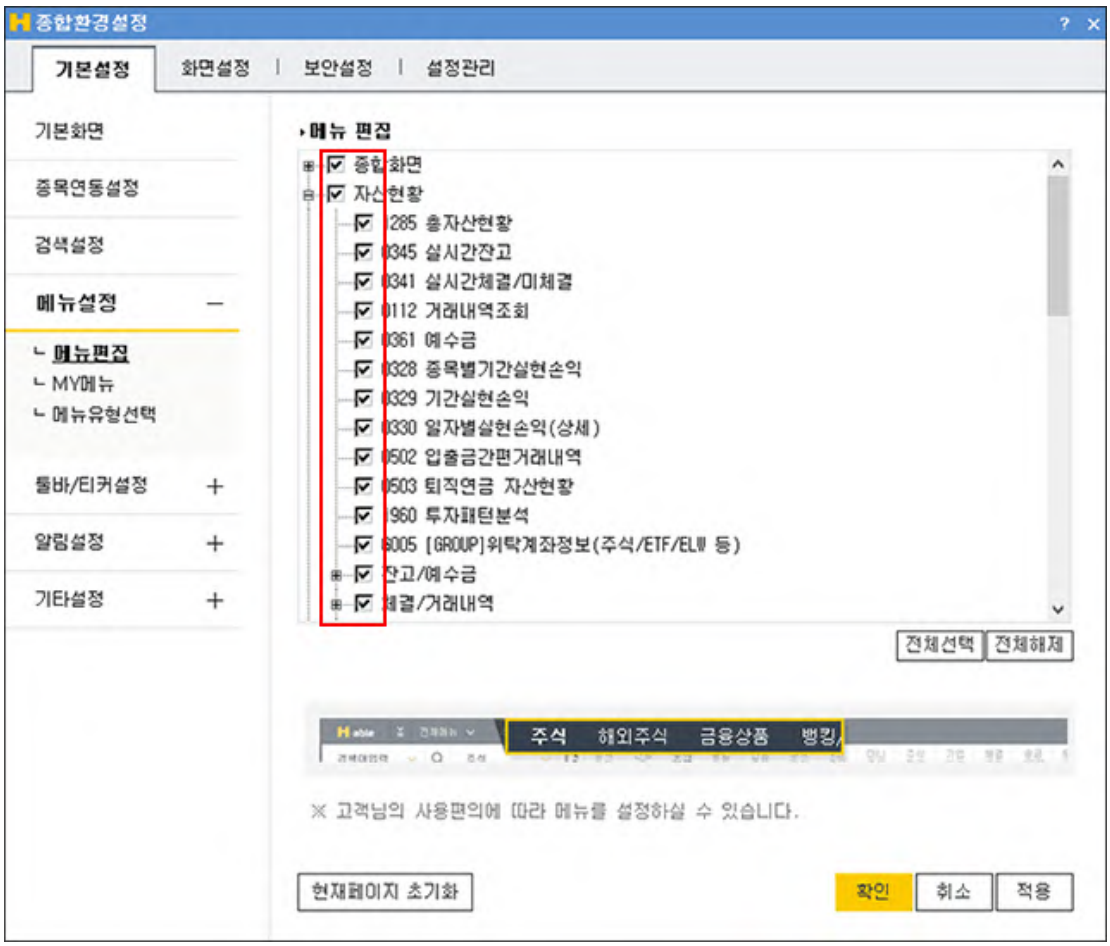

Copyright 2021 KB Securities Co., Ltd. All Rights Reserved.
본 문서의 내용은 제도변경 또는 성능개선, 화면변경 등의 사유로 사전 예고없이 변경될 수 있습니다.
또한 원본 또는 최종본임을 보장할 수 없으며, 문서의 내용에 대한 법적인 책임을 지지 않습니다.

2 MY메뉴 : 나만의 메뉴를 만들어 사용할 수 있습니다.

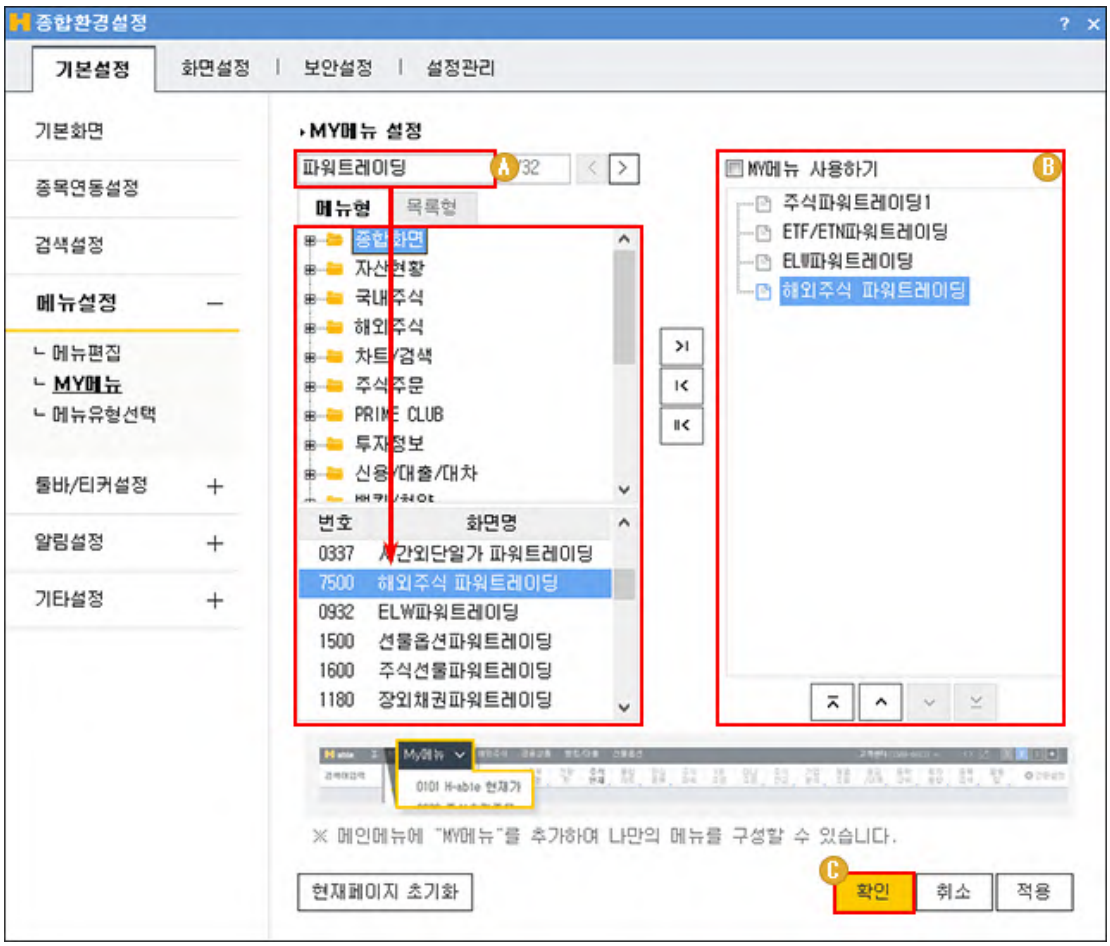

A 검색어를 입력하면 하단에 생성되는 화면 리스트나, 화면트리에서 각 카테고리를 펼치면 생성되는 화면 리스트에서 사용할 화면을 더블클릭하면 "MY메뉴 리스트"에 해당 화면이 등록됩니다.

B MY메뉴 리스트에서 화면을 클릭한 후 하단의 버튼을 이용하여 위치를 이동시킬 수 있습니다.

B 확인 버튼을 클릭하면 MY메뉴 설정이 완료됩니다.

3 메뉴유형설정

메뉴유형을 설정할 수 있으며, 선택한 유형의 예시가 표시됩니다.

Copyright 2021 KB Securities Co., Ltd. All Rights Reserved.
본 문서의 내용은 제도변경 또는 성능개선, 화면변경 등의 사유로 사전 예고없이 변경될 수 있습니다.
또한 원본 또는 최종본임을 보장할 수 없으며, 문서의 내용에 대한 법적인 책임을 지지 않습니다.



Copyright 2021 KB Securities Co., Ltd. All Rights Reserved.
본 문서의 내용은 제도변경 또는 성능개선, 화면변경 등의 사유로 사전 예고없이 변경될 수 있습니다.
또한 원본 또는 최종본임을 보장할 수 없으며, 문서의 내용에 대한 법적인 책임을 지지 않습니다.

[H004] 계좌비밀번호저장/별명설정

계좌비밀번호 저장과 계좌명 변경을 설정할 수 있습니다.
[주메뉴 -> 기능 -> 보안설정 -> 계좌비밀번호저장/별명설정]을 선택합니다.

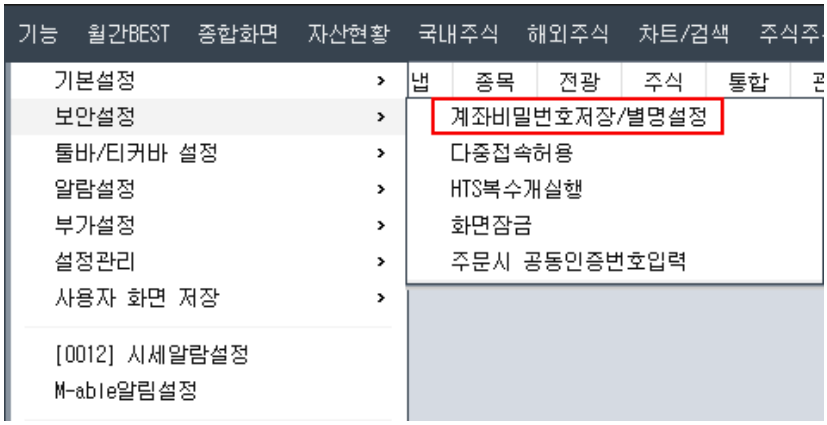

1 비밀번호입력

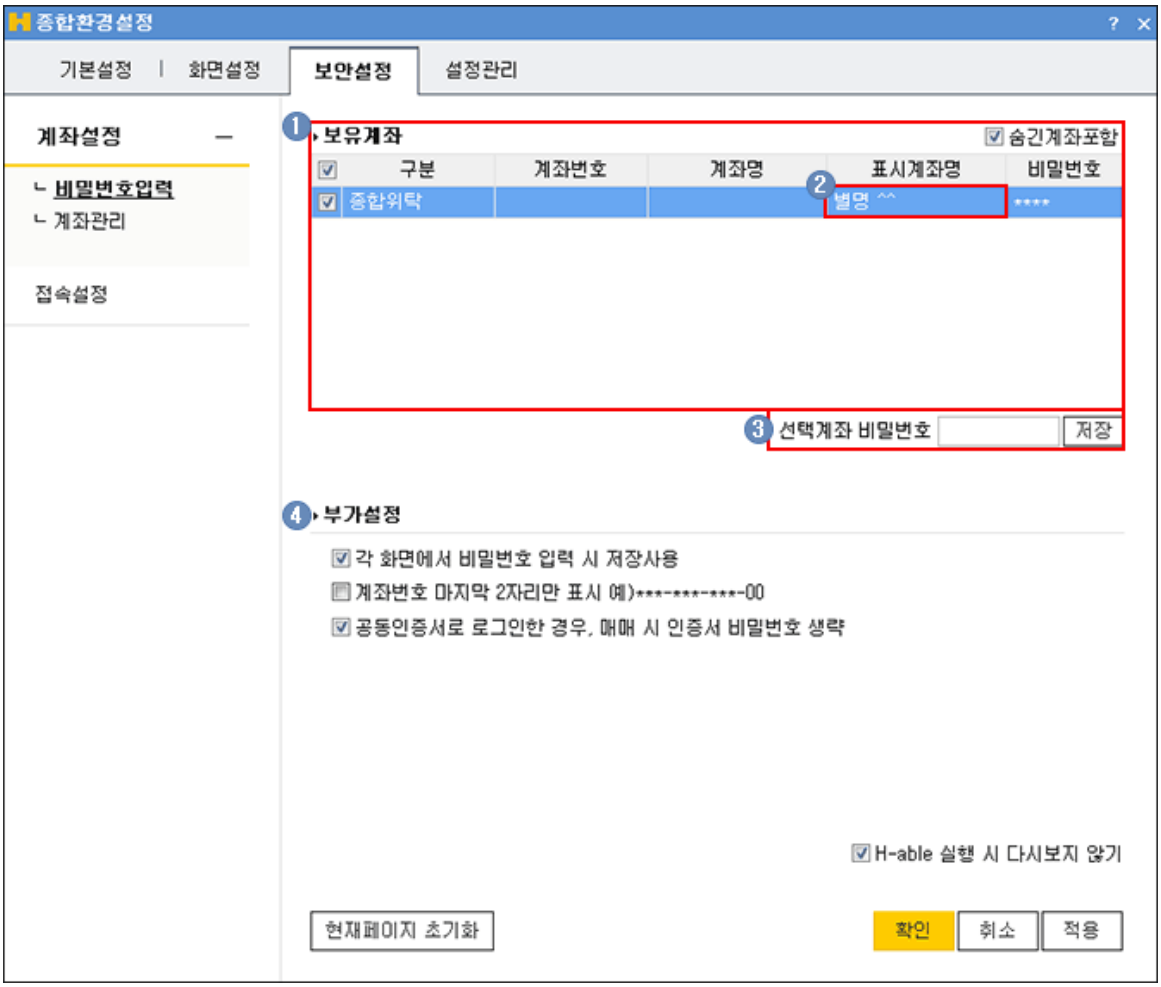

1. 보유 계좌 리스트에서 계좌를 클릭하여 선택합니다.
2. 표시계좌명 항목의 영역을 클릭하면 별명을 입력하거나 수정할 수 있습니다.
3. 계좌의 비밀번호를 입력하고 [저장] 버튼을 클릭하면 비밀번호가 저장됩니다.
4. 부가기능을 선택할 수 있습니다.

Copyright 2021 KB Securities Co., Ltd. All Rights Reserved.
본 문서의 내용은 제도변경 또는 성능개선, 화면변경 등의 사유로 사전 예고없이 변경될 수 있습니다.
또한 원본 또는 최종본임을 보장할 수 없으며, 문서의 내용에 대한 법적인 책임을 지지 않습니다.

[H005] 다중접속 허용

하나의 ID로 여러 PC에서 접속하는 다중접속 허용 여부를 설정할 수 있습니다.
[주메뉴 -> 기능 -> 보안설정 -> 다중접속허용] 을 선택합니다.

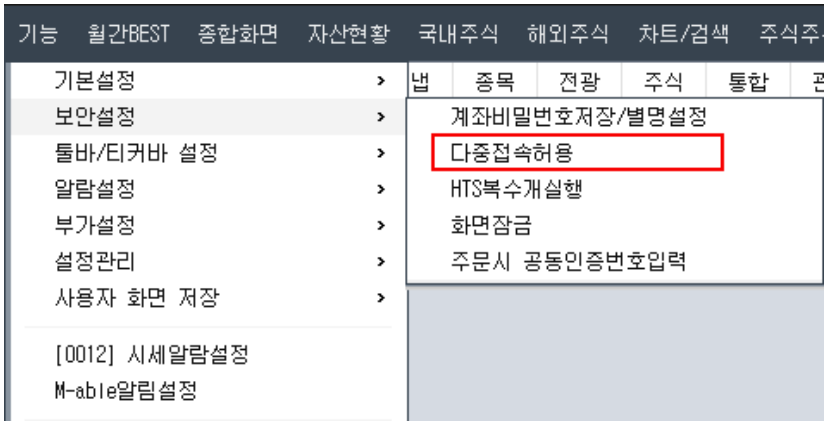

1 접속설정



1 멀티로그인(다중접속) 사용 여부와 사용 개수를 지정할 수 있습니다.

2 부가기능을 선택할 수 있습니다.

Copyright 2021 KB Securities Co., Ltd. All Rights Reserved.
본 문서의 내용은 제도변경 또는 성능개선, 화면변경 등의 사유로 사전 예고없이 변경될 수 있습니다.
또한 원본 또는 최종본임을 보장할 수 없으며, 문서의 내용에 대한 법적인 책임을 지지 않습니다.

[H007] 화면잠금

HTS 접속 단절 시 알림 및 재접속 여부를 설정할 수 있습니다.
[주메뉴 -> 기능 -> 보안설정 -> 화면잠금] 을 선택합니다.

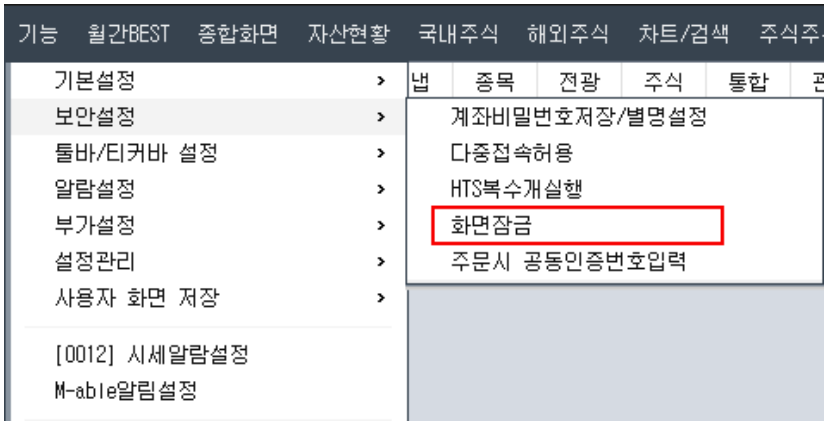

1 접속설정



1 자동화면잠금(화면잠금) 사용 여부와 실행시간을 지정할 수 있습니다.

2 부가기능을 선택할 수 있습니다.

Copyright 2021 KB Securities Co., Ltd. All Rights Reserved.
본 문서의 내용은 제도변경 또는 성능개선, 화면변경 등의 사유로 사전 예고없이 변경될 수 있습니다.
또한 원본 또는 최종본임을 보장할 수 없으며, 문서의 내용에 대한 법적인 책임을 지지 않습니다.

[H008] 주문 시 공인인증번호 입력설정

주문 시 마다 공인인증 비밀번호를 입력할 지, 로그인 시 공인인증서 비밀번호를 입력한 경우에는 다시 입력하지 않을 여부를 설정할 수 있습니다.
[주메뉴 -> 기능 -> 보안설정 -> 주문시 공인인증번호 입력]을 선택합니다.

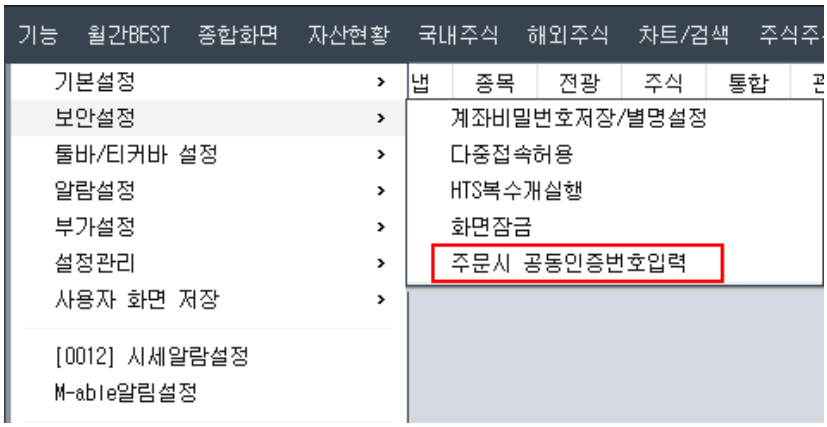

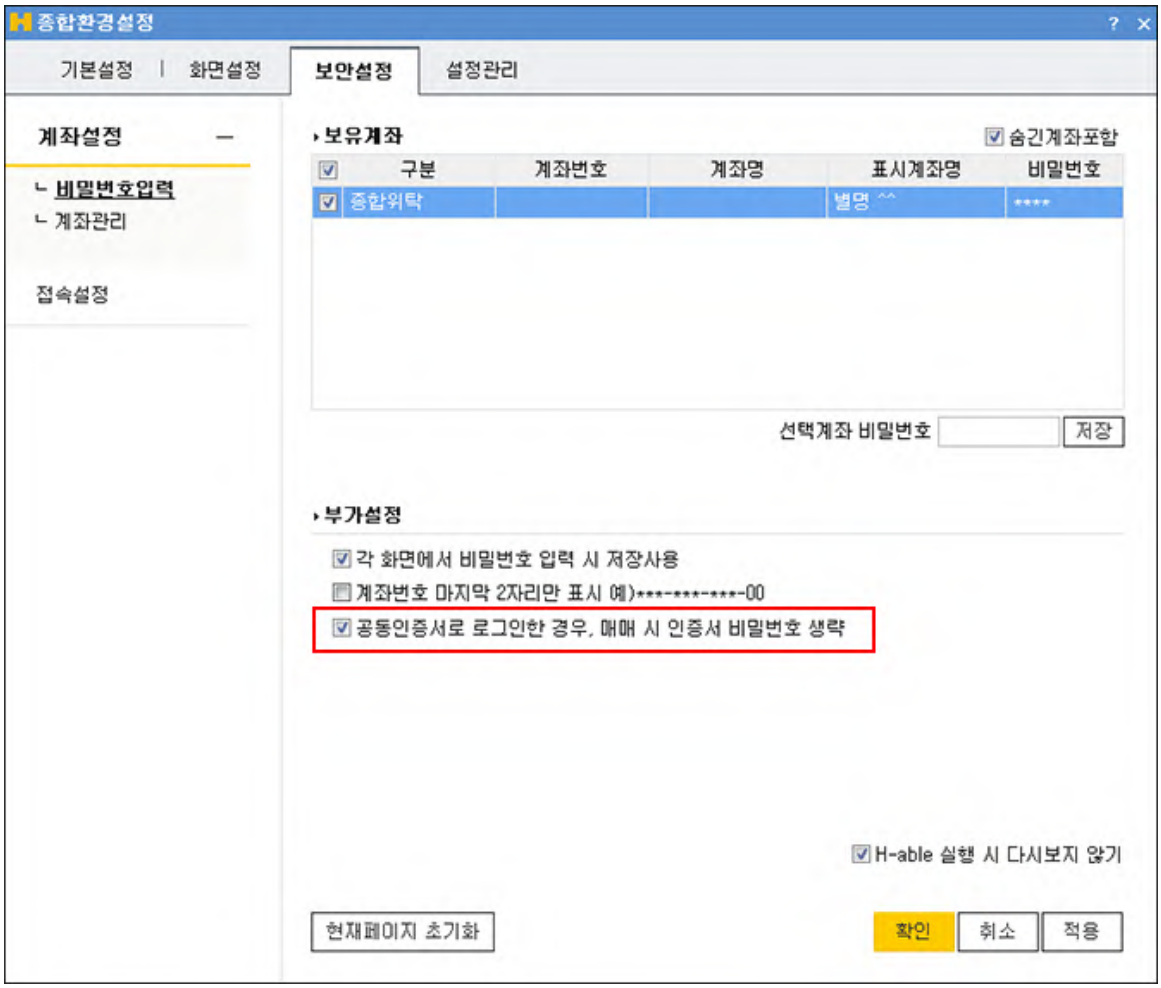

Copyright 2021 KB Securities Co., Ltd. All Rights Reserved.
본 문서의 내용은 제도변경 또는 성능개선, 화면변경 등의 사유로 사전 예고없이 변경될 수 있습니다.
또한 원본 또는 최종본임을 보장할 수 없으며, 문서의 내용에 대한 법적인 책임을 지지 않습니다.

[H009] 툴바/티커바 설정

메인화면 하단의 툴바와 티커바의 형태와 내용을 설정할 수 있습니다.
[주메뉴 -> 기능 -> 툴바/티커바 설정 -> 툴바/티커바 설정]을 선택합니다.



1 툴바/티커유형선택

툴바와 티커의 유형을 선택할 수 있습니다.
선택한 유형은 하단의 미리보기를 통해서 확인할 수 있습니다.

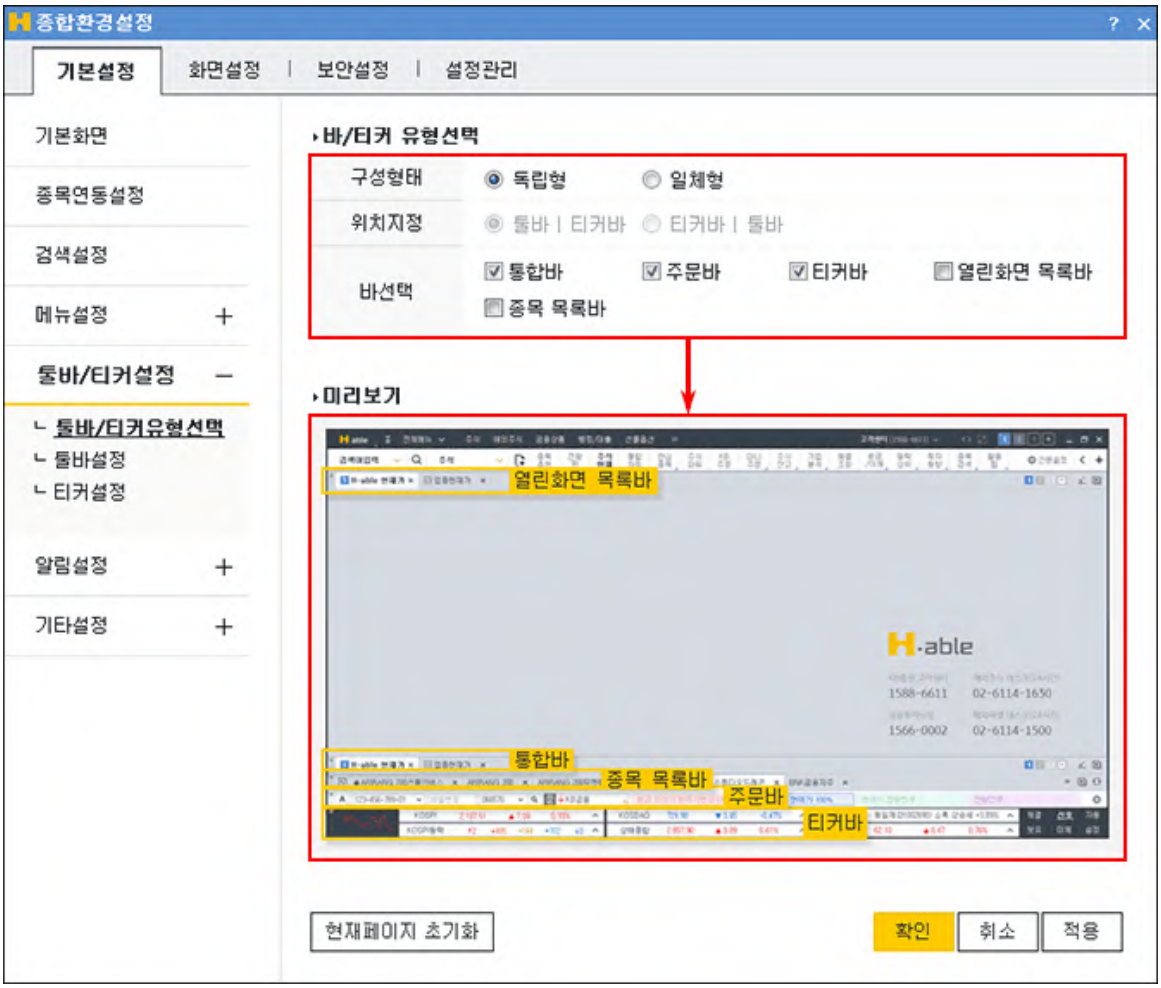

Copyright 2021 KB Securities Co., Ltd. All Rights Reserved.
본 문서의 내용은 제도변경 또는 성능개선, 화면변경 등의 사유로 사전 예고없이 변경될 수 있습니다.
또한 원본 또는 최종본임을 보장할 수 없으며, 문서의 내용에 대한 법적인 책임을 지지 않습니다.

2 툴바설정

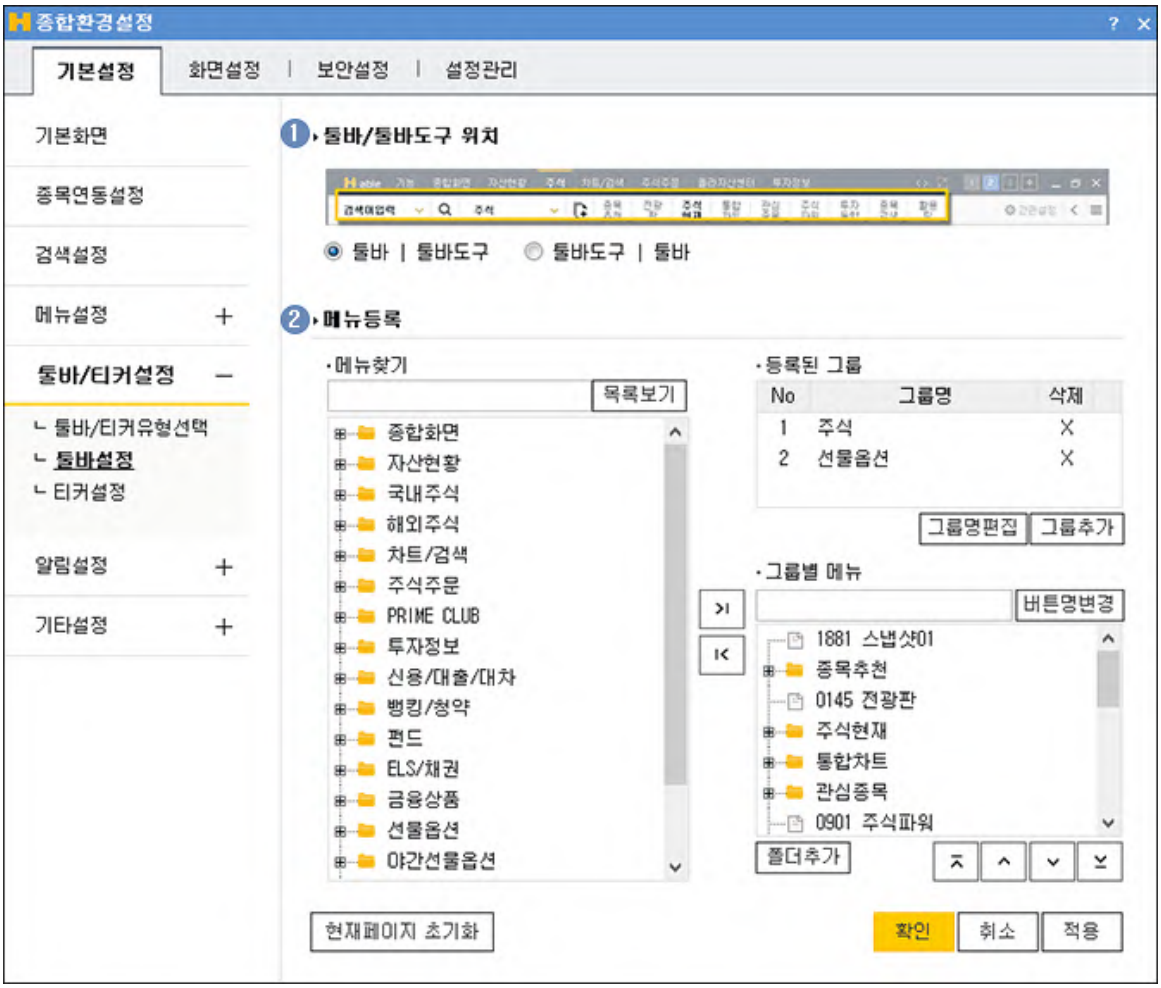

1 툴바/툴바도구 위치
툴바와 툴바도구의 위치를 지정할 수 있습니다.

1 메뉴등록
툴바의 메뉴를 등록하고, 메뉴그룹을 설정할 수 있습니다.

Copyright 2021 KB Securities Co., Ltd. All Rights Reserved.
본 문서의 내용은 제도변경 또는 성능개선, 화면변경 등의 사유로 사전 예고없이 변경될 수 있습니다.
또한 원본 또는 최종본임을 보장할 수 없으며, 문서의 내용에 대한 법적인 책임을 지지 않습니다.

3 티커설정

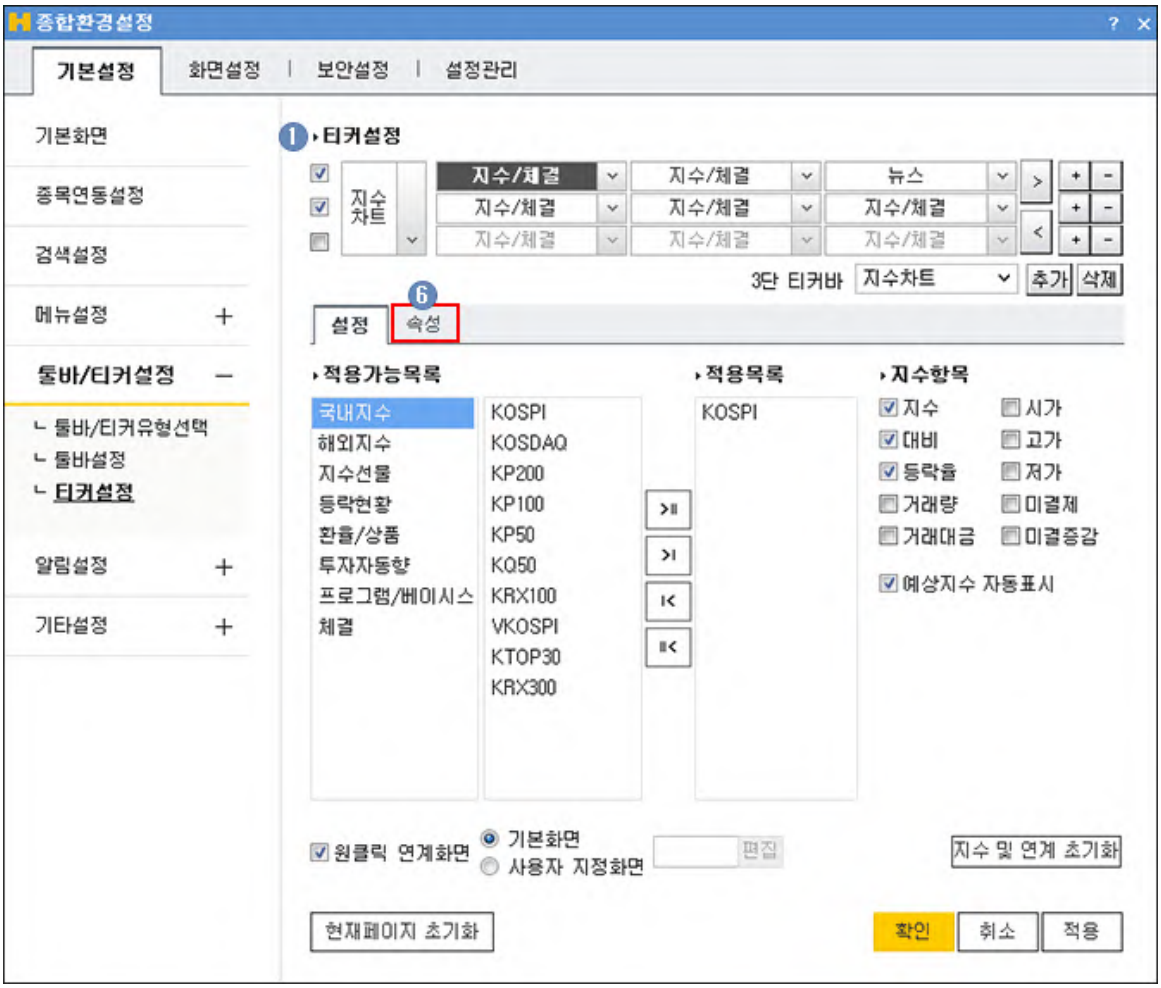

1 티커설정 -> 매매동향
매매동향을 표시하는 영역의 설정이 가능합니다.

Copyright 2021 KB Securities Co., Ltd. All Rights Reserved.
본 문서의 내용은 제도변경 또는 성능개선, 화면변경 등의 사유로 사전 예고없이 변경될 수 있습니다.
또한 원본 또는 최종본임을 보장할 수 없으며, 문서의 내용에 대한 법적인 책임을 지지 않습니다.

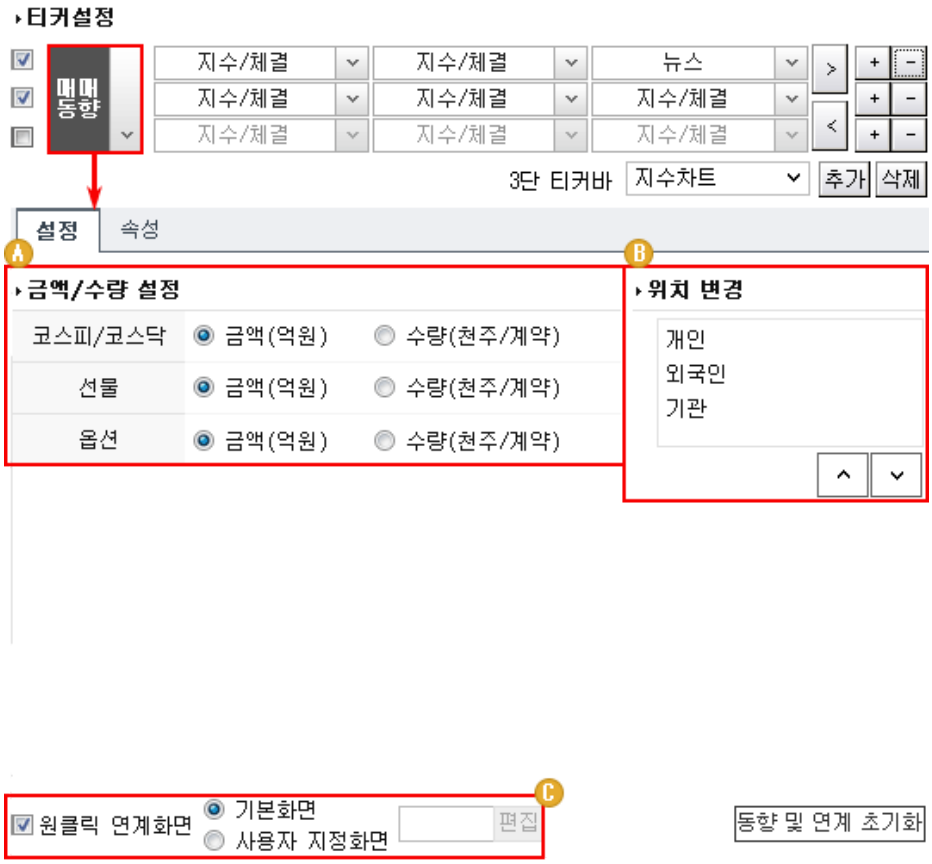

A 금액/수량 설정 : 표시 데이터를 선택합니다.

B 위치 변경 : 투자자의 표시 위치를 변경할 수 있습니다.

C 원클릭 연계화면 : '지수, 체결' 항목을 원클릭하면 팝업되는 연계화면을 설정할 수 있습니다.

2 티커설정 -> 지수/채결

지수현황에 표시할 국내외지수를 선택하고, 조회 항목을 설정할 수 있습니다.

Copyright 2021 KB Securities Co., Ltd. All Rights Reserved.
본 문서의 내용은 제도변경 또는 성능개선, 화면변경 등의 사유로 사전 예고없이 변경될 수 있습니다.
또한 원본 또는 최종본임을 보장할 수 없으며, 문서의 내용에 대한 법적인 책임을 지지 않습니다.

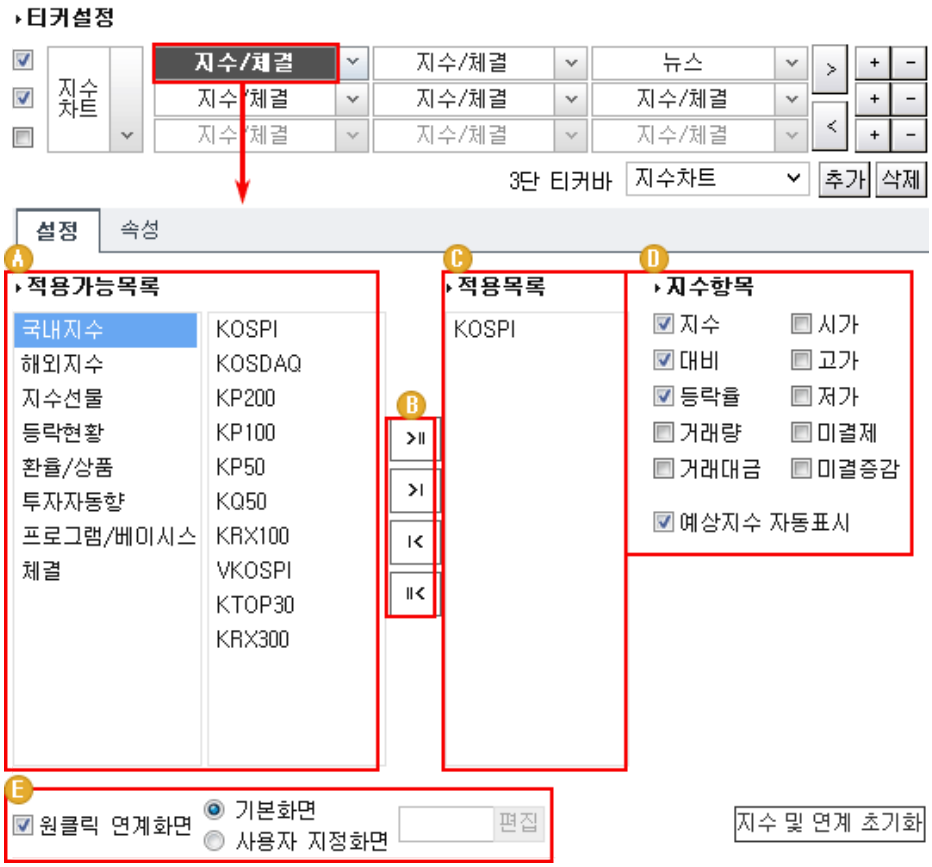

A 적용 가능 목록 : 좌측에서 지수/데이터 영역을 선택한 후, 우측에서 상세 지수/데이터를 선택합니다.

B 추가/삭제 버튼 : 버튼을 이용하여 지수/데이터를 적용 목록에 추가하거나, 삭제할 수 있습니다.

C 적용 목록 : 티커에 표시될 지수/데이터 리스트가 표시됩니다.

D 지수항목 : 티커에 표시되는 항목을 v체크하여 선택합니다.

E 원클릭 연계화면 : '지수, 체결' 항목을 원클릭하면 팝업되는 연계화면을 설정할 수 있습니다.

3 티커설정 -> 뉴스

뉴스/시황을 표시하는 영역이며, 수신할 뉴스/시황의 제공처와 종목뉴스만 수신할지 여부를 설정할 수 있습니다.

Copyright 2021 KB Securities Co., Ltd. All Rights Reserved.
본 문서의 내용은 제도변경 또는 성능개선, 화면변경 등의 사유로 사전 예고없이 변경될 수 있습니다.
또한 원본 또는 최종본임을 보장할 수 없으며, 문서의 내용에 대한 법적인 책임을 지지 않습니다.

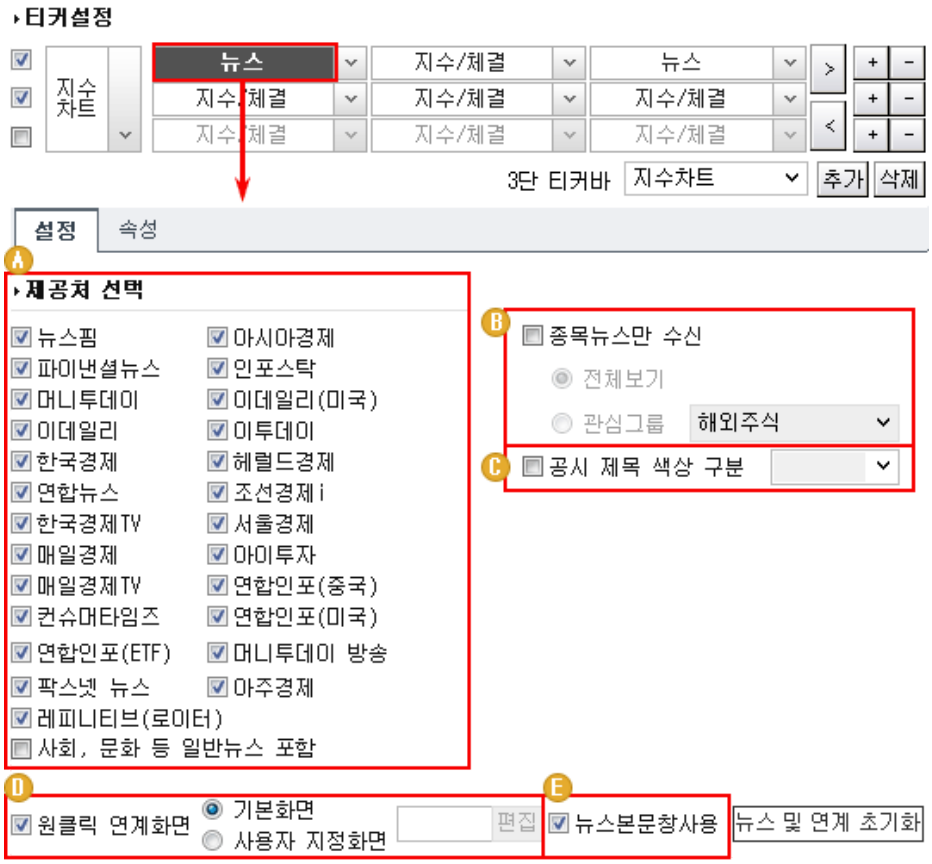

A 제공처 선택 : v체크하여 수신할 뉴스제공처를 선택합니다.

B 종목뉴스만 선수신: 종목 뉴스만 수신 여부를 설정할 수 있습니다.

C 공시 제목 색상 구분 : 수신된 데이터 중 공시의 제목을 별도로 설정할 수 있습니다.

D 원클릭 연계화면 : '지수, 체결' 항목을 원클릭하면 팝업되는 연계화면을 설정할 수 있습니다.

E 뉴스본문 창 사용 여부를 지정할 수 있습니다.

4 티커설정 -> 관심종목

티커창에 표시되는 관심종목의 시세를 설정할 수 있습니다.

Copyright 2021 KB Securities Co., Ltd. All Rights Reserved.
본 문서의 내용은 제도변경 또는 성능개선, 화면변경 등의 사유로 사전 예고없이 변경될 수 있습니다.
또한 원본 또는 최종본임을 보장할 수 없으며, 문서의 내용에 대한 법적인 책임을 지지 않습니다.

▸티커설정

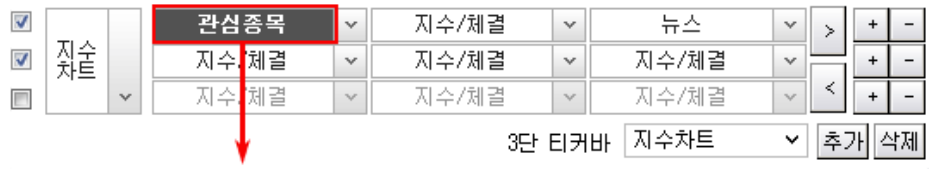

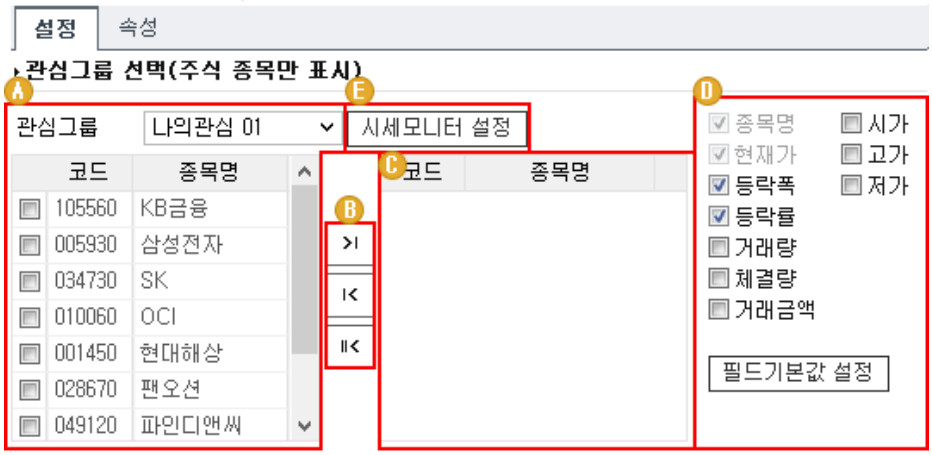

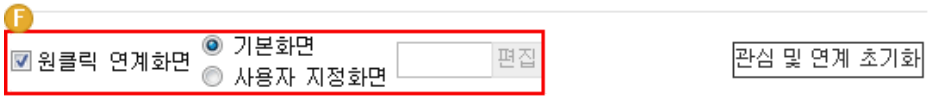

A 관심그룹 선택
관심그룹을 선택하면, 해당 관심그룹의 관심종목 리스트가 표시됩니다.
티커창에서 시세를 조회할 종목을 v체크하여 선택합니다.

B 추가/삭제 버튼 : 버튼을 이용하여 관심종목을 종목리스트에 추가하거나, 삭제할 수 있습니다.

C 관심종목 리스트 : 티커에 실시간 시세를 표시할 관심종목 리스트가 표시됩니다.

D 필드기본값 설정 : 필드의 기본값을 선택합니다.

E 시세모니터 설정 : [시세모니터 설정] 버튼을 클릭하면 '시세모니터 설정' 창이 팝업됩니다.

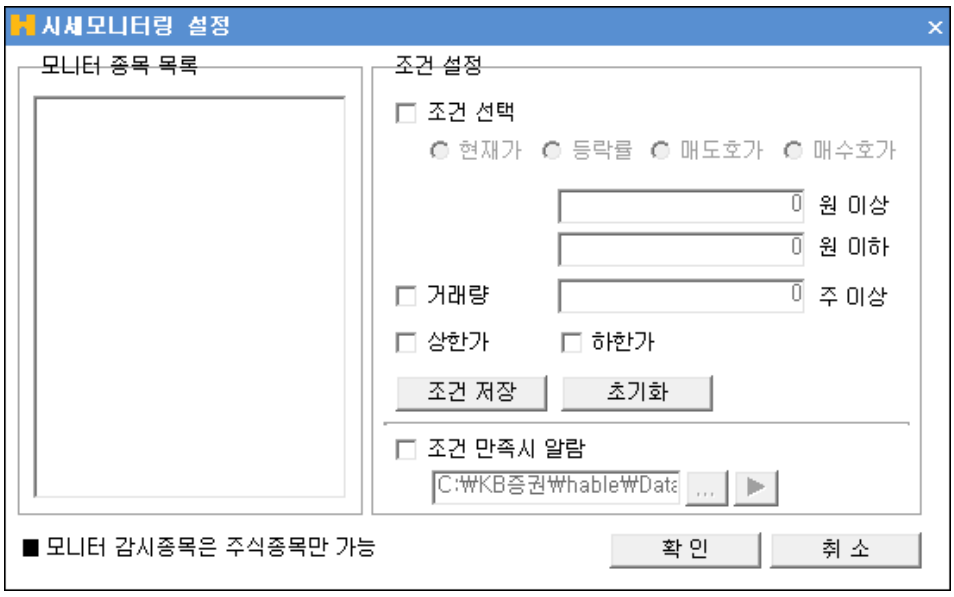

F 원클릭 연계화면 : '지수, 체결' 항목을 원클릭하면 팝업되는 연계화면을 설정할 수 있습니다.

Copyright 2021 KB Securities Co., Ltd. All Rights Reserved.
본 문서의 내용은 제도변경 또는 성능개선, 화면변경 등의 사유로 사전 예고없이 변경될 수 있습니다.
또한 원본 또는 최종본임을 보장할 수 없으며, 문서의 내용에 대한 법적인 책임을 지지 않습니다.

5 티커설정 -> 시간

티커에서 조회할 시간과 표시 형식을 설정할 수 있습니다.

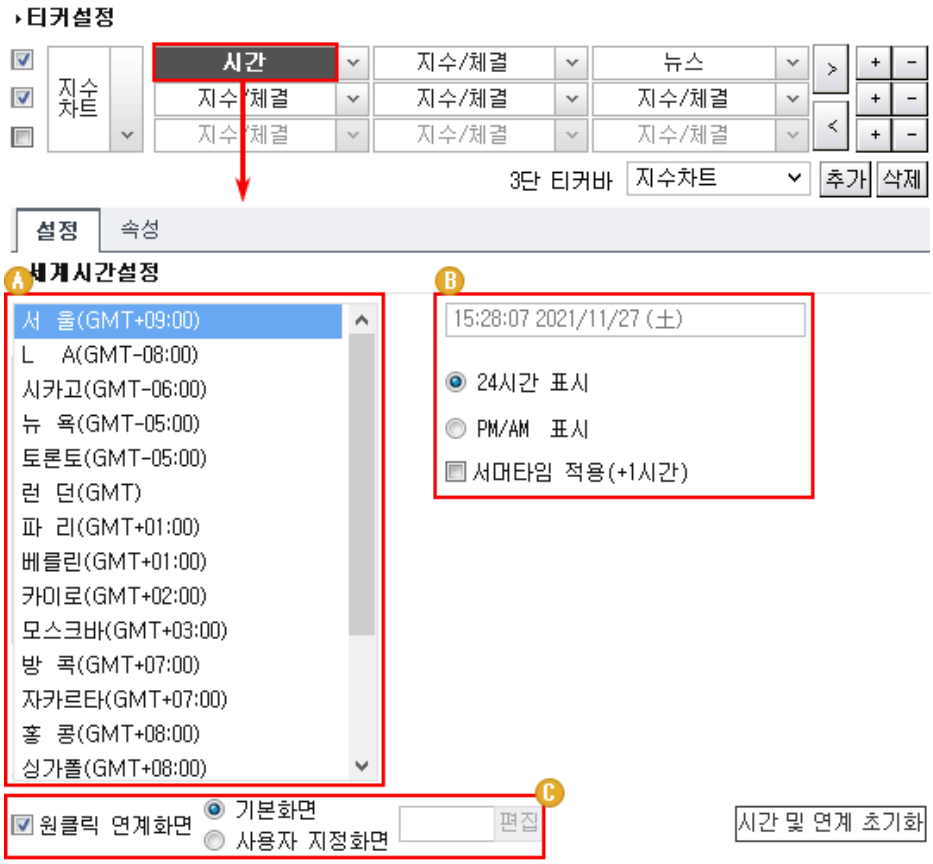

A 세계시간 설정 : 적용할 세계시간을 선택합니다.

B 표시형식 설정 : 선택한 시간의 표시형식을 선택합니다.

C 원클릭 연계화면 : '지수, 체결' 항목을 원클릭하면 팝업되는 연계화면을 설정할 수 있습니다.

6 속성



A 전환방식 : 등락현황의 내용 전환의 '속도, 방향, 주기'를 설정합니다.

B 글꼴설정 : 등락현황에 표시되는 글자의 '크기, 굵기' 등을 설정합니다.

Copyright 2021 KB Securities Co., Ltd. All Rights Reserved.
본 문서의 내용은 제도변경 또는 성능개선, 화면변경 등의 사유로 사전 예고없이 변경될 수 있습니다.
또한 원본 또는 최종본임을 보장할 수 없으며, 문서의 내용에 대한 법적인 책임을 지지 않습니다.

B 색상변경 : 타이틀과 데이터의 색상을 설정합니다.

Copyright 2021 KB Securities Co., Ltd. All Rights Reserved.
본 문서의 내용은 제도변경 또는 성능개선, 화면변경 등의 사유로 사전 예고없이 변경될 수 있습니다.
또한 원본 또는 최종본임을 보장할 수 없으며, 문서의 내용에 대한 법적인 책임을 지지 않습니다.

[H010] 장운영알림

장운영과 관련된 알림 사용 여부와 알림 방식을 설정할 수 있습니다.
[주메뉴 -> 기능 -> 알람설정 -> 장운영알림] 을 선택합니다.



1 장운영알림

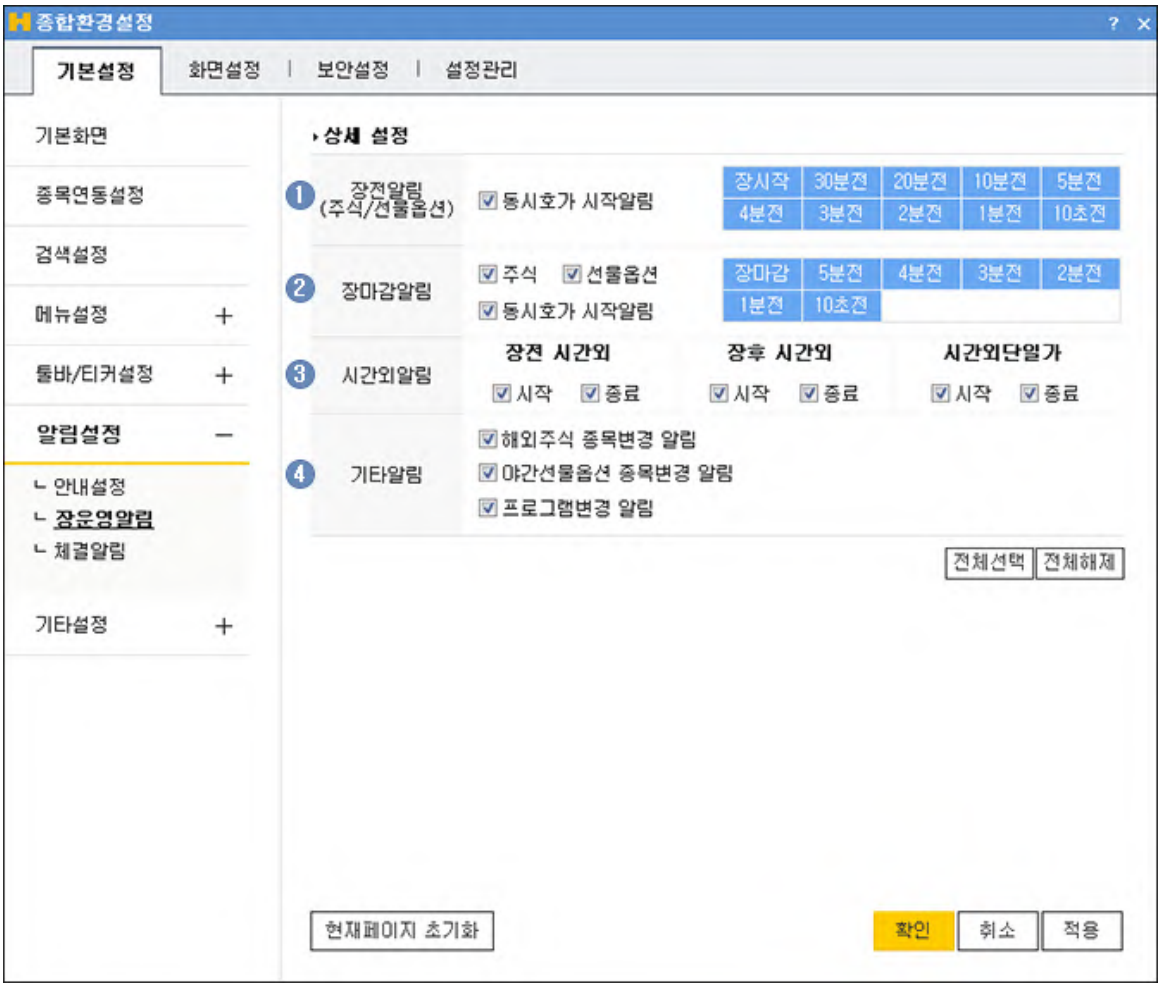

1. 장전 동시호가 시작의 알림을 설정할 수 있습니다.
2. 장 마감 및 장 마감 동시호가 시작의 알림을 설정할 수 있습니다.
3. 장전/장후 시간외 시장과 시간외 단일가 시장의 시작/종료 알림을 설정할 수 있습니다.
4. 기타 장운영 알림항목을 선택할 수 있습니다.

Copyright 2021 KB Securities Co., Ltd. All Rights Reserved.
본 문서의 내용은 제도변경 또는 성능개선, 화면변경 등의 사유로 사전 예고없이 변경될 수 있습니다.
또한 원본 또는 최종본임을 보장할 수 없으며, 문서의 내용에 대한 법적인 책임을 지지 않습니다.

[H011] 체결알림

실행한 주문의 체결 시 이를 알려주는 체결내역과 체결알림창의 사용여부 및 상세옵션을 설정할 수 있습니다.
[주메뉴 -> 기능 -> 알람설정 -> 체결알림]을 선택합니다.



1 체결알림

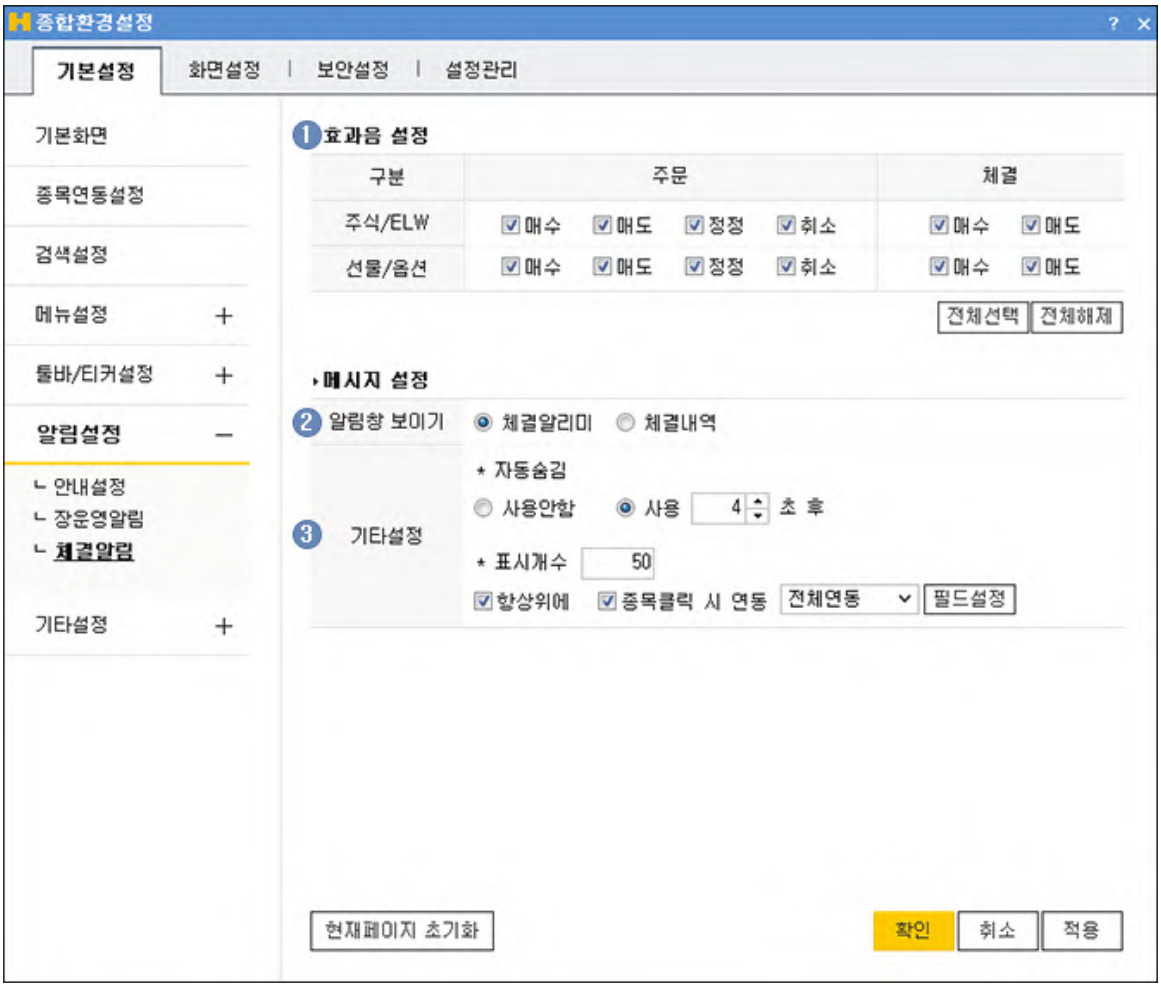

1 체결알림의 효과음을 설정할 수 있습니다.

2 체결알림창의 보이기 항목을 선택할 수 있습니다.

3 체결알림의 기타사항을 설정할 수 있습니다.

Copyright 2021 KB Securities Co., Ltd. All Rights Reserved.
본 문서의 내용은 제도변경 또는 성능개선, 화면변경 등의 사유로 사전 예고없이 변경될 수 있습니다.
또한 원본 또는 최종본임을 보장할 수 없으며, 문서의 내용에 대한 법적인 책임을 지지 않습니다.

[H012] 단축키 설정

Ctrl/Alt + 키 조합으로 단축키를 설정하여 원하는 화면을 빠르게 불러올 수 있도록 하는 기능입니다.
[주메뉴 -> 기능 -> 부가설정 -> 단축키 설정] 을 선택합니다.

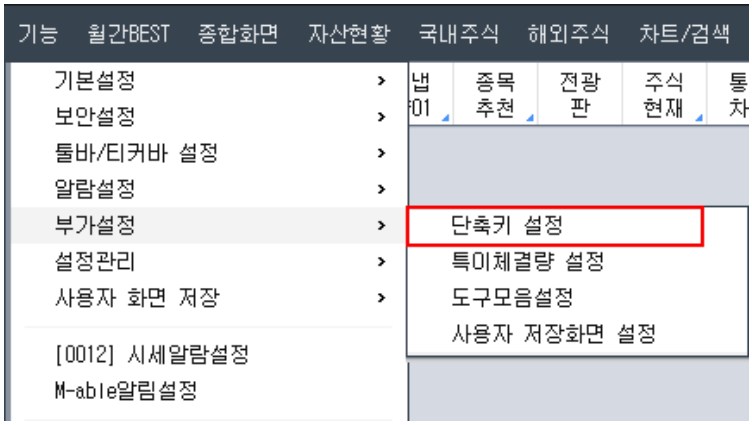

1 단축키

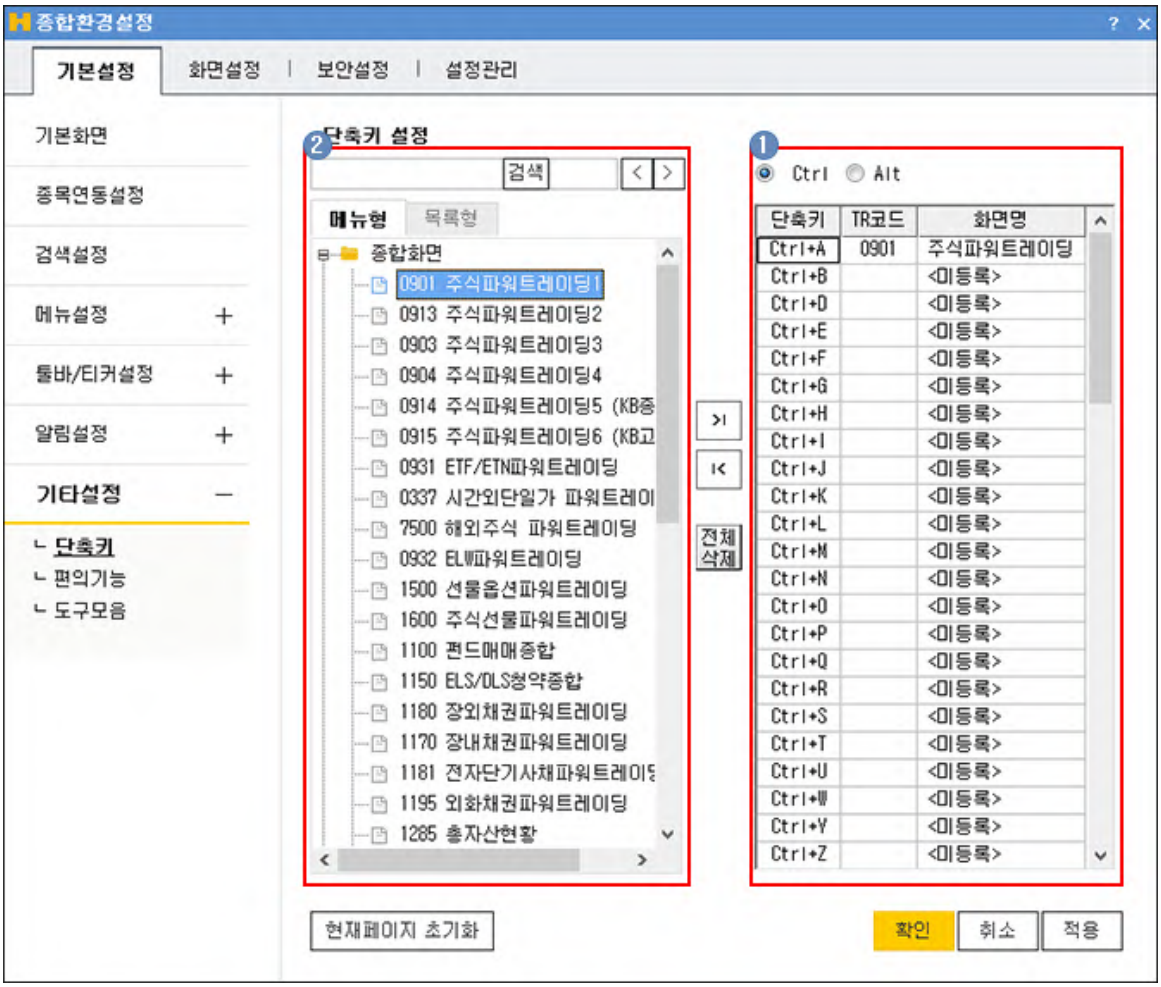

1 단축키를 클릭하여 선택합니다.

2 선택한 단축키에 적용할 화면을 더블클릭하면 단축키가 등록됩니다.

Copyright 2021 KB Securities Co., Ltd. All Rights Reserved.
본 문서의 내용은 제도변경 또는 성능개선, 화면변경 등의 사유로 사전 예고없이 변경될 수 있습니다.
또한 원본 또는 최종본임을 보장할 수 없으며, 문서의 내용에 대한 법적인 책임을 지지 않습니다.

[H013] 특이체결량 설정

설정한 체결량 이상되는 체결량이 발생하였을 경우 이를 알려주는 기능을 설정할 수 있습니다.
특이체결량 설정을 사용하면 모든 화면의 체결영역에서 설정된 조건에 부합되는 체결량은 볼드로 표시됩니다.
[주메뉴 -> 기능 -> 부가설정 -> 특이체결량 설정]을 선택합니다.

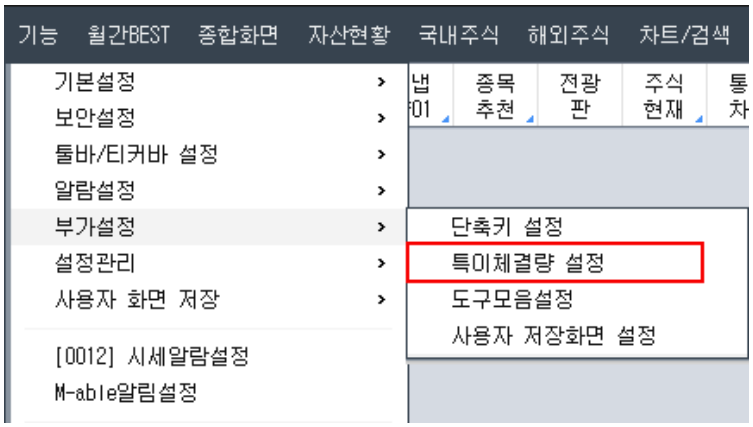

1 특이체결량 설정

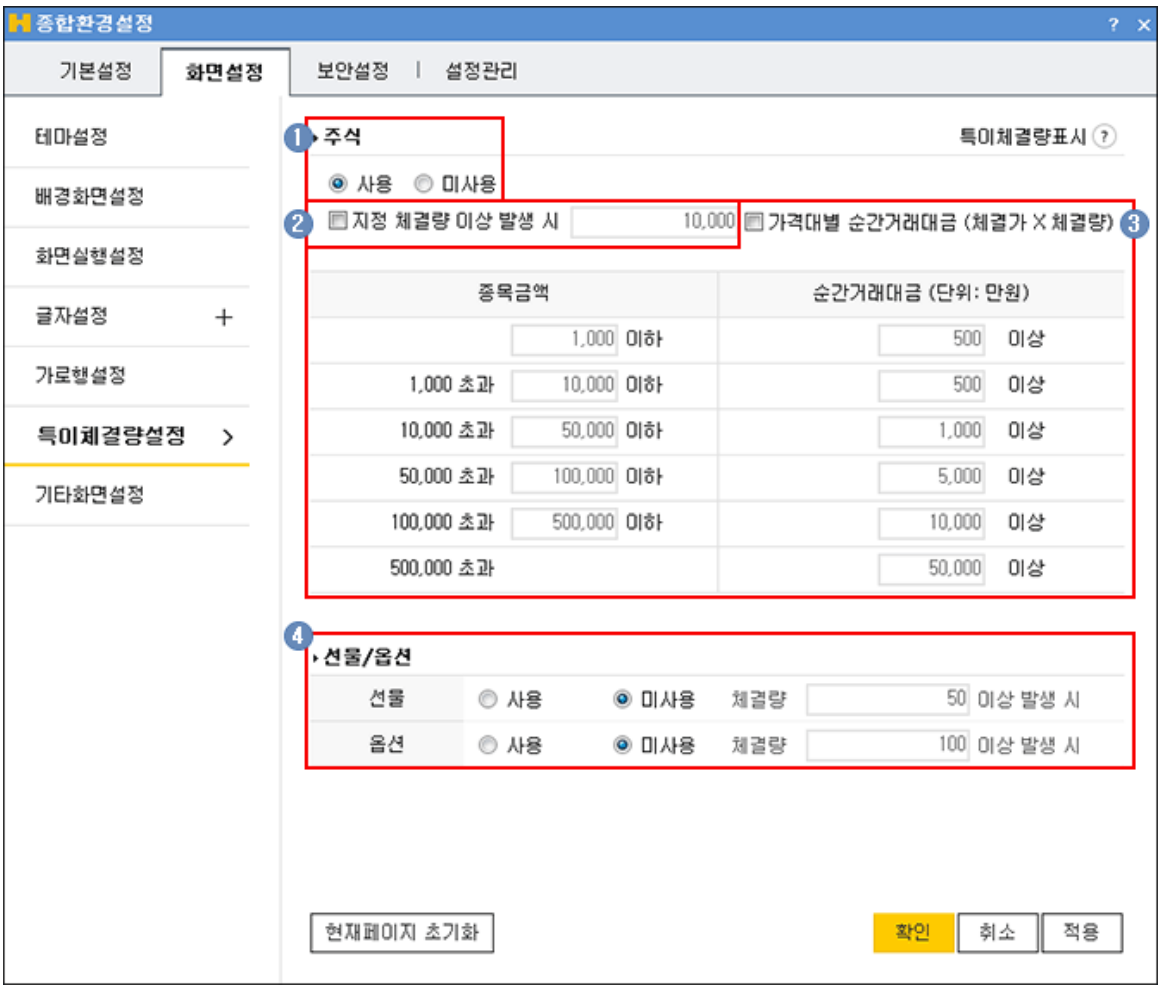

1 주식의 특이체결량 설정의 사용여부를 지정합니다.

2 입력한 체결량 이상이 발생하면 체결량이 볼드로 표시됩니다.

3 가격대별로 순간 거래대금 조건을 설정할 수 있습니다.

Copyright 2021 KB Securities Co., Ltd. All Rights Reserved.
본 문서의 내용은 제도변경 또는 성능개선, 화면변경 등의 사유로 사전 예고없이 변경될 수 있습니다.
또한 원본 또는 최종본임을 보장할 수 없으며, 문서의 내용에 대한 법적인 책임을 지지 않습니다.

4 선물/옵션의 특이체결량 조건을 설정할 수 있습니다.

Copyright 2021 KB Securities Co., Ltd. All Rights Reserved.
본 문서의 내용은 제도변경 또는 성능개선, 화면변경 등의 사유로 사전 예고없이 변경될 수 있습니다.
또한 원본 또는 최종본임을 보장할 수 없으며, 문서의 내용에 대한 법적인 책임을 지지 않습니다.

[H015] 도구모음 설정

[주메뉴 -> 기능 -> 부가설정 -> 도구모음 설정]을 선택합니다.



1 도구모음

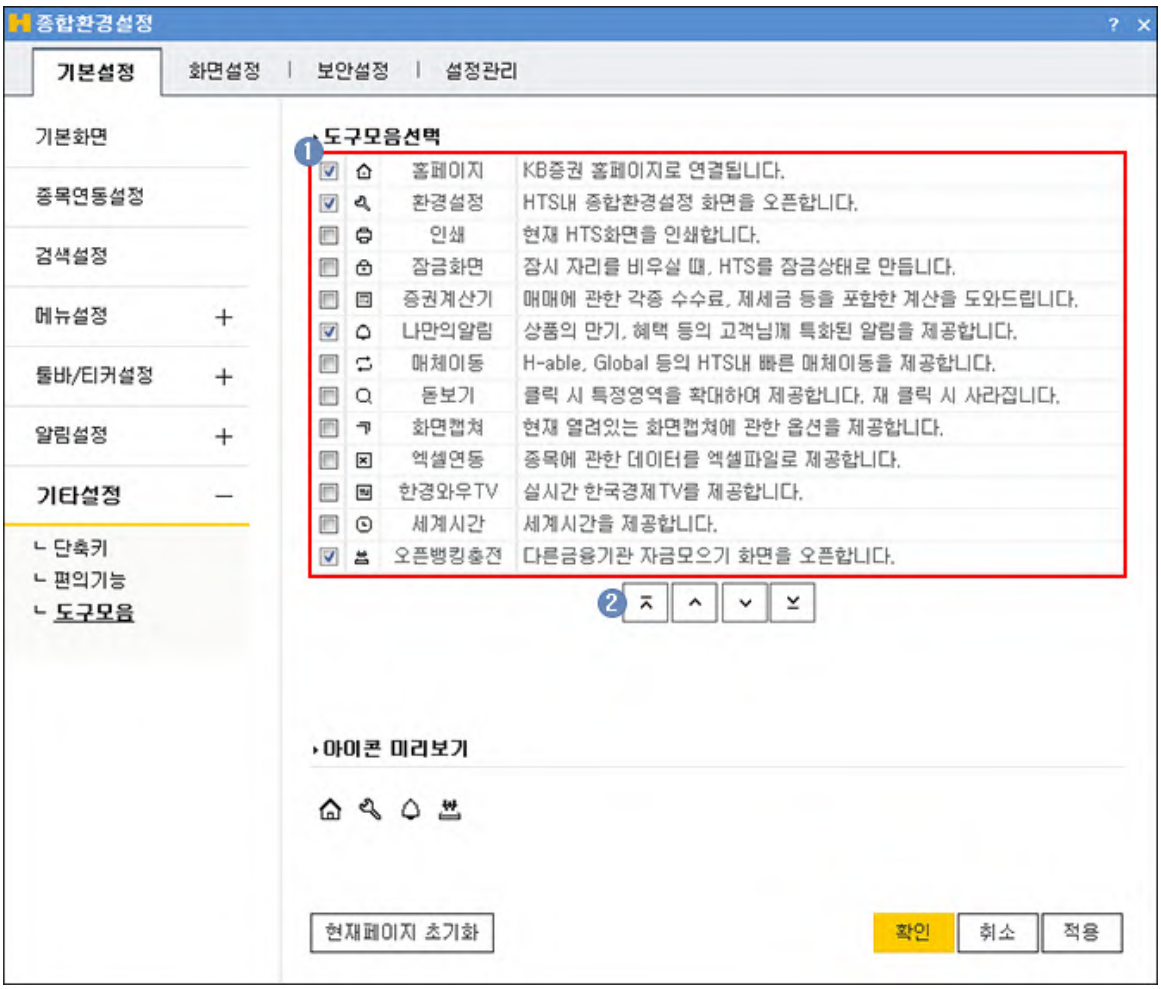

1 도구 선택 : 사용할 도구를 v체크하여 선택할 수 있습니다.

2 위치 이동 : 각 버튼을 이용하여 선택한 도구의 위치를 이동시킬 수 있습니다.

Copyright 2021 KB Securities Co., Ltd. All Rights Reserved.
본 문서의 내용은 제도변경 또는 성능개선, 화면변경 등의 사유로 사전 예고없이 변경될 수 있습니다.
또한 원본 또는 최종본임을 보장할 수 없으며, 문서의 내용에 대한 법적인 책임을 지지 않습니다.

[H016] 사용자 저장화면 설정

저장된 사용자 저장화면을 수정할 수 있습니다.
[주메뉴 -> 기능 -> 부가설정 -> 사용자 저장화면 설정]을 선택합니다.

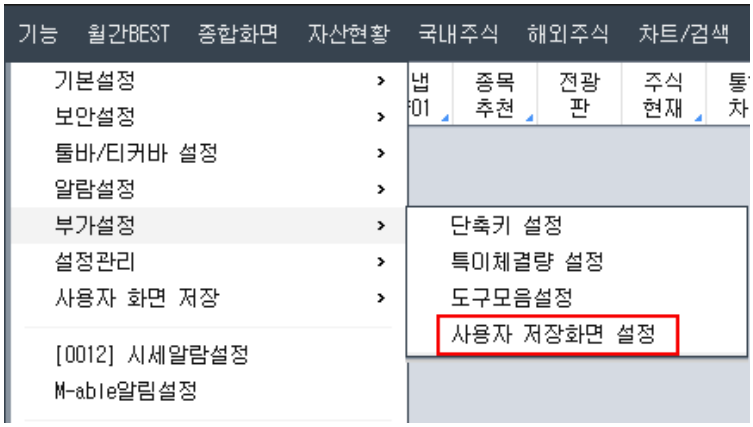

1 스냅샷 관리

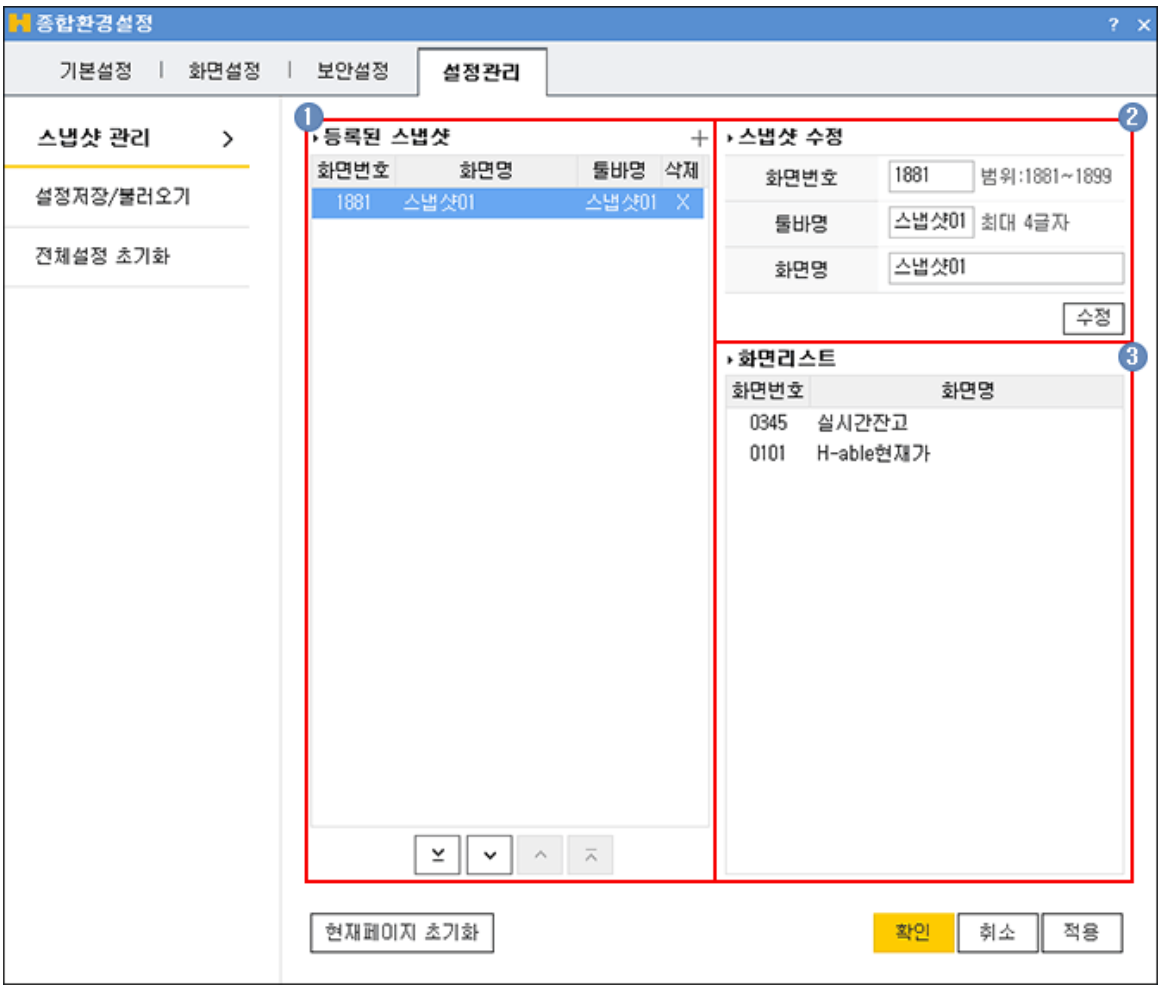

1 등록된 스냅샷 : 사용자가 등록해 놓은 스냅샷(사용자 저장화면) 리스트가 표시됩니다.

2 스냅샷 수정 : 스냅샷의 '화면번호, 툴바명, 화면명'을 수정할 수 있습니다.
사용자 화면 저장은 툴바의 버튼을 클릭하여 가능합니다.

Copyright 2021 KB Securities Co., Ltd. All Rights Reserved.
본 문서의 내용은 제도변경 또는 성능개선, 화면변경 등의 사유로 사전 예고없이 변경될 수 있습니다.
또한 원본 또는 최종본임을 보장할 수 없으며, 문서의 내용에 대한 법적인 책임을 지지 않습니다.

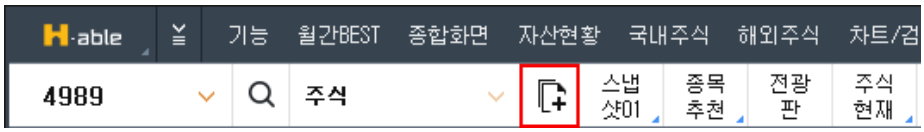

3 선택한 스냅샷의 화면리스트가 제공됩니다.

Copyright 2021 KB Securities Co., Ltd. All Rights Reserved.
본 문서의 내용은 제도변경 또는 성능개선, 화면변경 등의 사유로 사전 예고없이 변경될 수 있습니다.
또한 원본 또는 최종본임을 보장할 수 없으며, 문서의 내용에 대한 법적인 책임을 지지 않습니다.

[H017] 설정저장/불러오기

내가 사용하는 주요 설정을 서버나 PC에 저장하거나 받기/가져오기를 할 수 있는 기능입니다.
[주메뉴 -> 기능 -> 설정관리 -> 설정저장/불러오기]를 선택합니다.



1 설정저장/불러오기



1 저장할 항목을 선택합니다.

2 서버 또는 PC에 저장에 저장항목을 저장하거나 저장한 설정을 가져올 수 있습니다.

3 종목메모의 MTS 연동 여부를 지정합니다.
[내보내기] 버튼을 클릭하면 MTS와 HTS의 종목메모를 동기화 할 수 있습니다.

Copyright 2021 KB Securities Co., Ltd. All Rights Reserved.
본 문서의 내용은 제도변경 또는 성능개선, 화면변경 등의 사유로 사전 예고없이 변경될 수 있습니다.
또한 원본 또는 최종본임을 보장할 수 없으며, 문서의 내용에 대한 법적인 책임을 지지 않습니다.

4 PC에 저장된 ACE 설정을 불러올 수 있습니다.

Copyright 2021 KB Securities Co., Ltd. All Rights Reserved.
본 문서의 내용은 제도변경 또는 성능개선, 화면변경 등의 사유로 사전 예고없이 변경될 수 있습니다.
또한 원본 또는 최종본임을 보장할 수 없으며, 문서의 내용에 대한 법적인 책임을 지지 않습니다.

[H019] M-able 알림설정

개별종목의 알림 조건과 시황/지수 알림 등을 종합적으로 설정할 수 있는 기능입니다.
[주메뉴 -> 기능 -> M-able 알람설정]를 선택합니다.

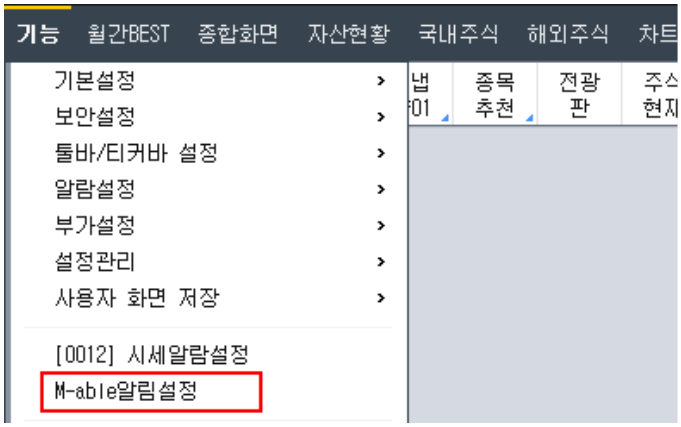

1 주식/ELW/지수/선물 알람

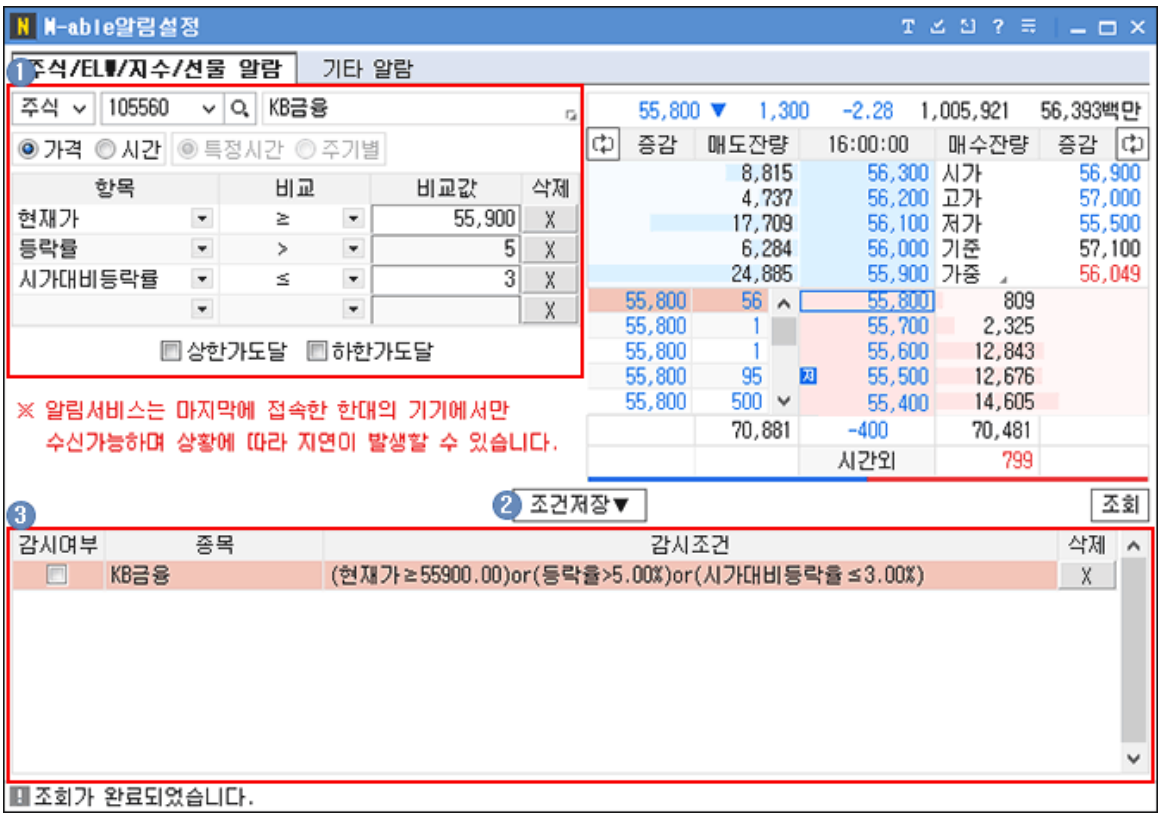

1 종목별 시세 감시를 조건을 설정합니다.

2 조건저장▼ 버튼을 클릭하여 감시 선택조건을 저장합니다.

3 저장된 감시 조건을 v체크하여 조건감시를 실행합니다.

Copyright 2021 KB Securities Co., Ltd. All Rights Reserved.
본 문서의 내용은 제도변경 또는 성능개선, 화면변경 등의 사유로 사전 예고없이 변경될 수 있습니다.
또한 원본 또는 최종본임을 보장할 수 없으며, 문서의 내용에 대한 법적인 책임을 지지 않습니다.

2 기타 알람

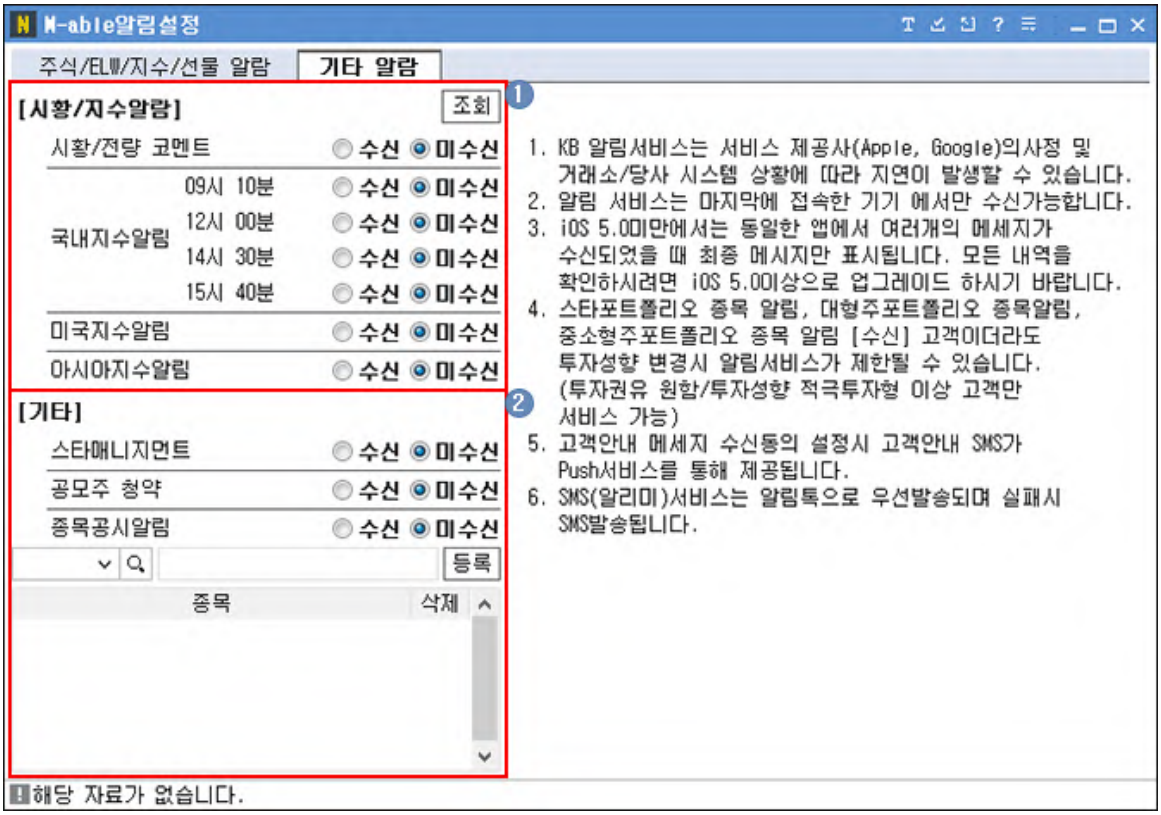

1 시황/지수 알람을 받을 항목을 선택합니다.

2 '스타매니지먼트, 공모주 청약, 종목증시알림' 중 기타 항목에 대해서 알람수신을 선택할 수 있습니다.
또한 특정 종목을 선택하여 종목에 관련된 내용 수신 시 이를 알려주도록 설정할 수 있습니다.

Copyright 2021 KB Securities Co., Ltd. All Rights Reserved.
본 문서의 내용은 제도변경 또는 성능개선, 화면변경 등의 사유로 사전 예고없이 변경될 수 있습니다.
또한 원본 또는 최종본임을 보장할 수 없으며, 문서의 내용에 대한 법적인 책임을 지지 않습니다.

[H020] HTS복수개실행

HTS 접속 단절 시 알림 및 재접속 여부를 설정할 수 있습니다.
[주메뉴 -> 기능 -> 보안설정 -> HTS복수개실행] 을 선택합니다.



1 접속설정



1 HTS동시실행(HTS복수개실행) 여부와 개수를 지정할 수 있습니다.

2 부가기능을 선택할 수 있습니다.

Copyright 2021 KB Securities Co., Ltd. All Rights Reserved.
본 문서의 내용은 제도변경 또는 성능개선, 화면변경 등의 사유로 사전 예고없이 변경될 수 있습니다.
또한 원본 또는 최종본임을 보장할 수 없으며, 문서의 내용에 대한 법적인 책임을 지지 않습니다.

주식화면 공통기능

공통사항은 화면의 구성이나 설정된 환경에 따라 제공되는 기능의 차이가 발생할 수 있습니다.

주식 종목선택 기능 상세보기



※ 화면에 따라 제공되는 기능이 다를 수 있습니다.

1 History 기능

사용자가 최근 조회한 종목 목록이 제공됩니다.



	: 종목이 히스토리 목록에 저장됩니다.
×	: 개별 종목 히스토리가 삭제됩니다.
× 전체삭제	: 전체 히스토리 목록이 삭제됩니다.

2 종목검색 기능

종목을 검색할 수 있는 주식 종목 안내창이 팝업되며, 종목 안내창에 종목을 더 손쉽게 빠르게 검색할 수 있도록 Tab 영역을 추가 탑재하였습니다.



1. 종목검색을 할 TAB 항목을 선택합니다.
2. 사용자가 직접 검색을 원하는 종목을 입력합니다.
3. 조회할 종목의 초성 버튼을 클릭합니다.
4. 거래시장 및 업종, 상품의 그룹의 리스트를 선택하여 조회 종목을 검색합니다.
5. ☑ **화면유지** : 종목을 선택해도 종목 안내창을 팝업 상태 그대로 유지합니다.
   ☑ **중간어 검색** : 종목을 입력하여 조회 시 중간어 검색이 가능합니다.

3 ★ 즐겨찾기 기능

사용자가 즐겨찾는 종목을 관심종목 그룹으로 등록하여 이용합니다.

	관심종목 그룹 설정 화면이 팝업되며 관심종목 설정을 할 수 있습니다.
	사용자가 등록한 관심종목 그룹에 조회한 종목이 등록됩니다.
	관심종목 그룹의 맨 위로 조회 종목이 등록됩니다.
	관심종목 그룹의 맨 아래로 조회 종목이 등록됩니다.

Copyright 2021 KB Securities Co., Ltd. All Rights Reserved.
본 문서의 내용은 제도변경 또는 성능개선, 화면변경 등의 사유로 사전 예고없이 변경될 수 있습니다.
또한 원본 또는 최종본임을 보장할 수 없으며, 문서의 내용에 대한 법적인 책임을 지지 않습니다.



4 신호상태 기능

신호수신 상태를 제공합니다.

5 돌려보기 기능

신호수신 및 돌려보기 모드 전환을 합니다.

돌려보기 대상종목 설정이 가능하며, 돌려보기를 수동/자동 모드를 설정합니다.

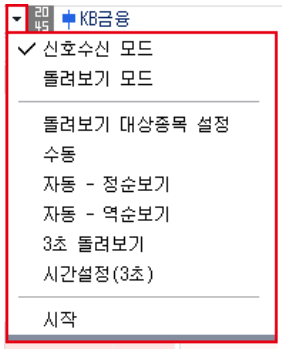

신호수신 모드로 전환됩니다.
돌려보기 모드로 전환됩니다.
돌려보기 할 대상을 설정하는 팝업이 제공됩니다.
돌려보기를 수동으로 이용할 수 있도록 버튼이 전환됩니다.
정순으로 자동 돌려보기를 실행합니다.
역순으로 자동 돌려보기를 실행합니다.
3초 마다 종목 자동 돌려보기를 실행합니다.
자동 돌려보기를 사용자가 설정하여 실행할 수 있습니다.
돌려보기를 시작합니다.

6 종목정보

종목의 정보를 제공하며, 각 영역에 마우스를 오버하면 툴팁으로 정보에 대한 내용을 제공합니다.

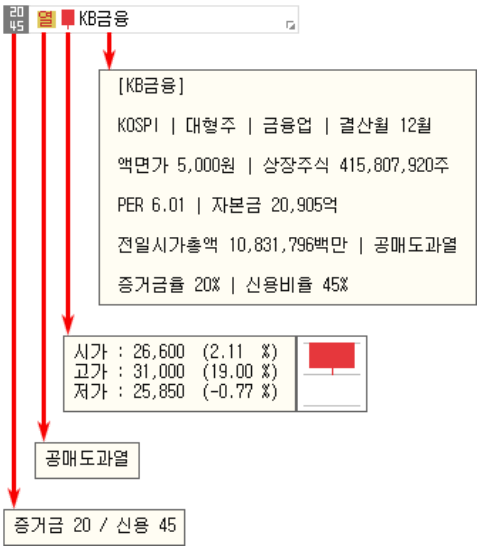

1. 20 45 는 선택한 종목의 증거금율과 신용비율을 나타냅니다.
2. 열 는 종목정보분류표가 제공됩니다. 분류표에 마우스를 오버하면 분류표의 툴팁이 표시됩니다.
3. 는 종목의 일봉을 보여줍니다. 마우스를 오버하면 '시가,고가,저가' 정보를 제공합니다.
4. KB금융 종목명을 클릭하면 '종목정보/메모, 기업개요, 섹터정보, 재무정보'를 확인할 수 있습니다.

   메모는 사용자가 직접 입력이 가능합니다.

Copyright 2021 KB Securities Co., Ltd. All Rights Reserved.
본 문서의 내용은 제도변경 또는 성능개선, 화면변경 등의 사유로 사전 예고없이 변경될 수 있습니다.
또한 원본 또는 최종본임을 보장할 수 없으며, 문서의 내용에 대한 법적인 책임을 지지 않습니다.

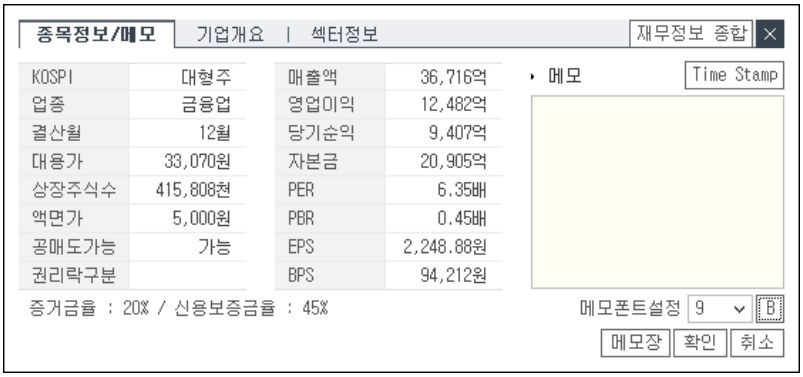

마우스 우측 버튼 공통기능 상세보기

화면에서 마우스 우측 버튼을 클릭하면 공통기능 사용이 가능합니다.

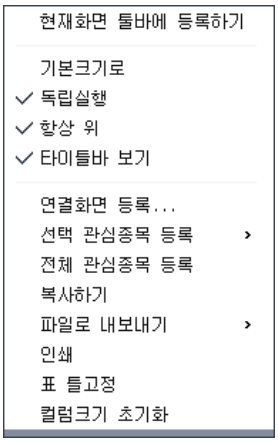

※ 화면에 따라 제공되는 메뉴가 다를 수 있습니다.

기능설명	
현재화면 툴바에 등록하기	현재 화면을 메인화면 상단에 위치한 툴바에 등록됩니다.
기본크기로	현재 화면의 크기를 기본크기로 되돌립니다.
독립실행	메인화면 창 밖으로 독립적인 이동이 가능합니다.
타이틀바 보기	해당 화면 상단의 타이틀바 보기/숨기기 기능이 가능합니다.
연결화면 등록...	연결화면 등록시 마우스 오른쪽 버튼을 클릭한 활성창에 연결화면이 등록됩니다.
관심종목 등록...	조회한 종목을 관심종목으로 간편하게 등록할 수 있습니다. 자세한 설정방법은 [0130] 관심종목을 이용해 주시기 바랍니다.
복사하기	출력된 데이터를 복사하는 기능입니다.
파일로 내보내기	출력된 데이터를 엑셀, 엑셀(색상 그대로 반영) , CSV, HTML, TXT 으로 내보냅니다.
	현재 화면의 인쇄 기능을 제공합니다.

Copyright 2021 KB Securities Co., Ltd. All Rights Reserved.
본 문서의 내용은 제도변경 또는 성능개선, 화면변경 등의 사유로 사전 예고없이 변경될 수 있습니다.
또한 원본 또는 최종본임을 보장할 수 없으며, 문서의 내용에 대한 법적인 책임을 지지 않습니다.

인쇄	
표 틀고정	고정/해지 할 틀을 선택한 후 마우스 오른쪽 버튼을 누르고 틀 고정/해지를 선택하면 해당 틀 위치에서 고정/해지가 됩니다.
컬럼크기 초기화	컬럼크기를 조정했을 경우 기본 상태로 초기화 처리됩니다.

Copyright 2021 KB Securities Co., Ltd. All Rights Reserved.
본 문서의 내용은 제도변경 또는 성능개선, 화면변경 등의 사유로 사전 예고없이 변경될 수 있습니다.
또한 원본 또는 최종본임을 보장할 수 없으며, 문서의 내용에 대한 법적인 책임을 지지 않습니다.

[0011] 증권계산기

[매매정산금액] [금액매수/매도] [수익실현단가] [손절매단가] [예상손익] 등을 편리하게 계산할 수 있는 증권계산기 화면입니다.

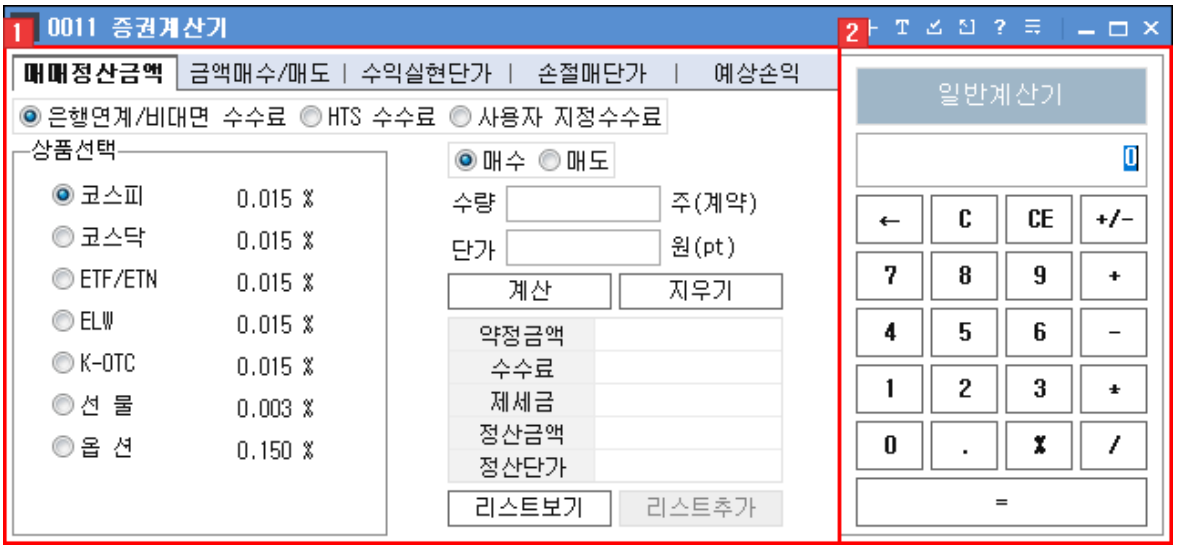

1 선택영역

1 [매매정산금액] 탭

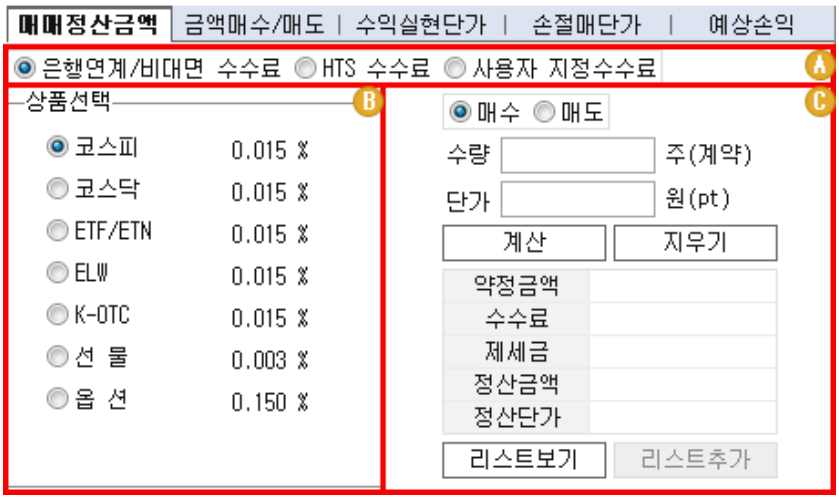

A 매체 수수료 항목을 선택합니다.

B 거래 상품을 선택합니다.

C 매매항목을 선택한 후 수량/단가를 입력하여 계산을 합니다.

Copyright 2021 KB Securities Co., Ltd. All Rights Reserved.
본 문서의 내용은 제도변경 또는 성능개선, 화면변경 등의 사유로 사전 예고없이 변경될 수 있습니다.
또한 원본 또는 최종본임을 보장할 수 없으며, 문서의 내용에 대한 법적인 책임을 지지 않습니다.

[리스트보기] 버튼을 클릭하면 하단영역이 펼쳐집니다.

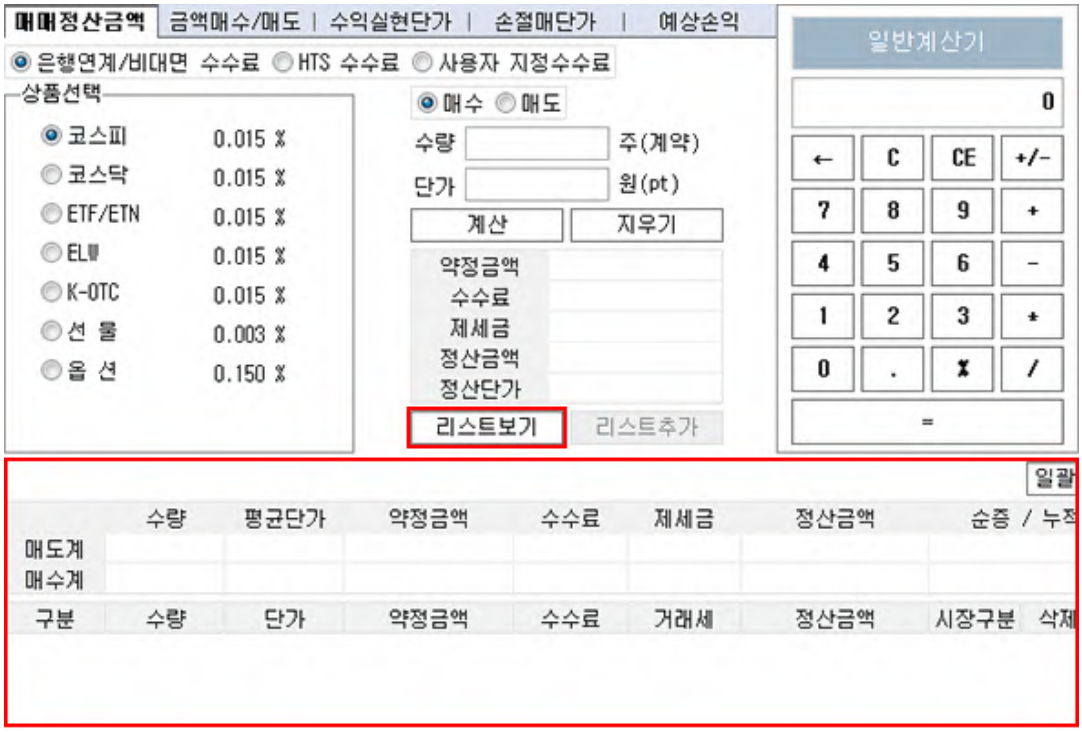

[리스트추가] 버튼을 클릭하면 하단영역에 계산내역 리스트가 추가 됩니다.

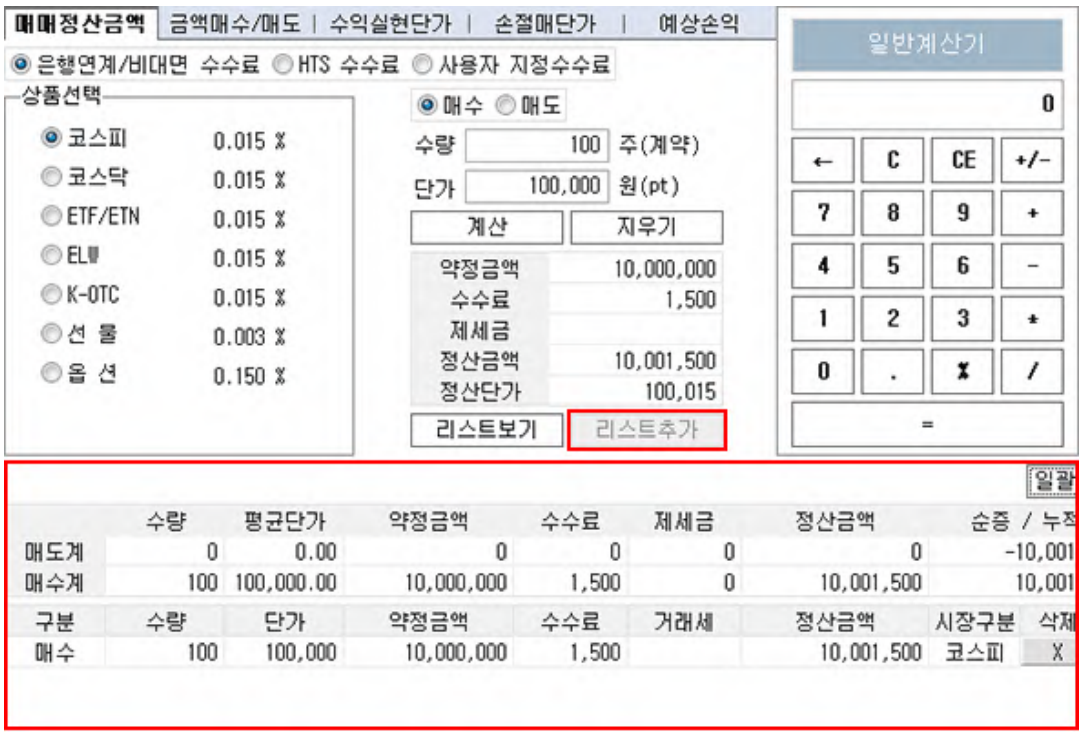

Copyright 2021 KB Securities Co., Ltd. All Rights Reserved.
본 문서의 내용은 제도변경 또는 성능개선, 화면변경 등의 사유로 사전 예고없이 변경될 수 있습니다.
또한 원본 또는 최종본임을 보장할 수 없으며, 문서의 내용에 대한 법적인 책임을 지지 않습니다.

2 [금액매수/매도] 탭

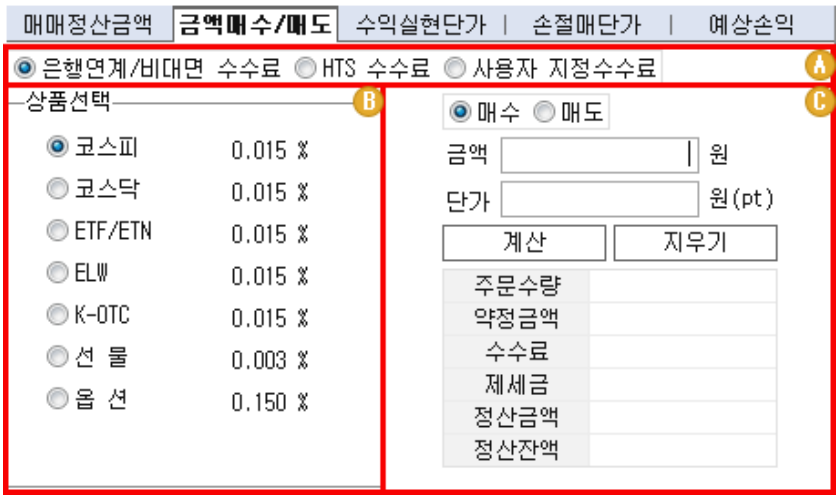

A 매체 수수료 항목을 선택합니다.

B 거래 상품을 선택합니다.

C 매매항목을 선택한 후 수량/단가를 입력하여 계산을 합니다.

3 [수익실현단가] 탭

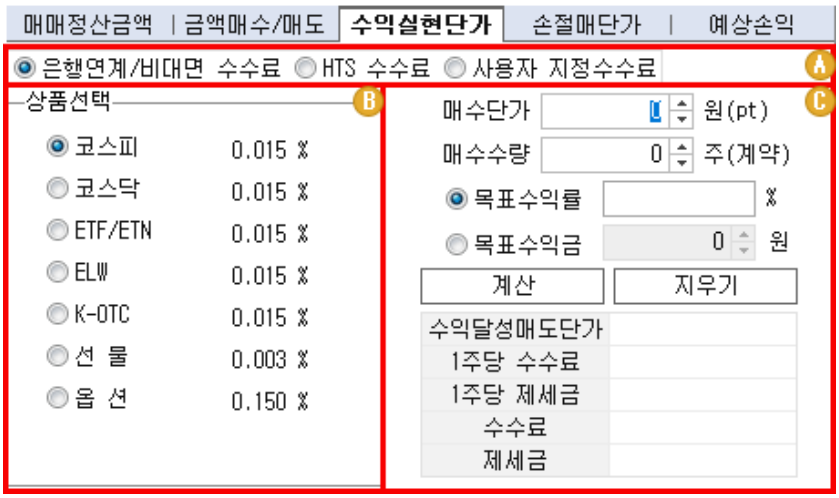

A 매체 수수료 항목을 선택합니다.

B 거래 상품을 선택합니다.

C 수량/단가, [목표수익률] 및 [목표수익금]을 지정합니다.

Copyright 2021 KB Securities Co., Ltd. All Rights Reserved.
본 문서의 내용은 제도변경 또는 성능개선, 화면변경 등의 사유로 사전 예고없이 변경될 수 있습니다.
또한 원본 또는 최종본임을 보장할 수 없으며, 문서의 내용에 대한 법적인 책임을 지지 않습니다.

4 [손절매단가] 탭

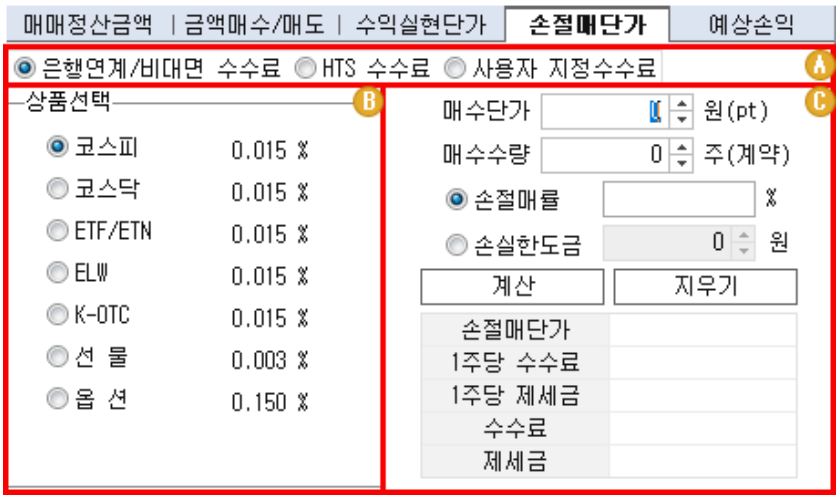

A 매체 수수료 항목을 선택합니다.

B 거래 상품을 선택합니다.

C 수량/단가, [손절매률] 및 [손실한도금]을 지정합니다.

5 [예상손익] 탭

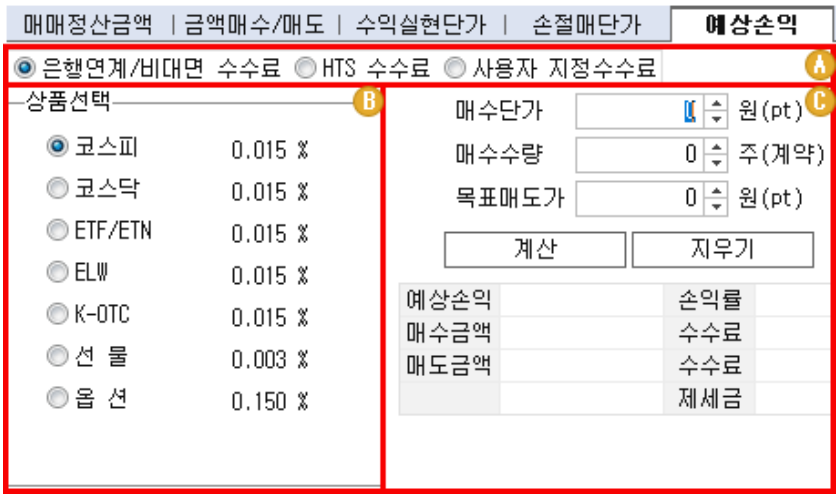

A 매체 수수료 항목을 선택합니다.

B 거래 상품을 선택합니다.

C [매수단가] [매수수량] [목표매도가]를 입력하고 계산을 선택합니다.

2 일반계산기

사용자가 직접 키보드 입력 또는 마우스 버튼 클릭을 통한 수동 계산이 가능합니다.

Copyright 2021 KB Securities Co., Ltd. All Rights Reserved.
본 문서의 내용은 제도변경 또는 성능개선, 화면변경 등의 사유로 사전 예고없이 변경될 수 있습니다.
또한 원본 또는 최종본임을 보장할 수 없으며, 문서의 내용에 대한 법적인 책임을 지지 않습니다.

[0012] 시세알람설정

개별종목별로 특정 가격 기준을 설정하여, 해당 설정 가격 조건을 만족시키면 이를 알려주는 기능입니다.

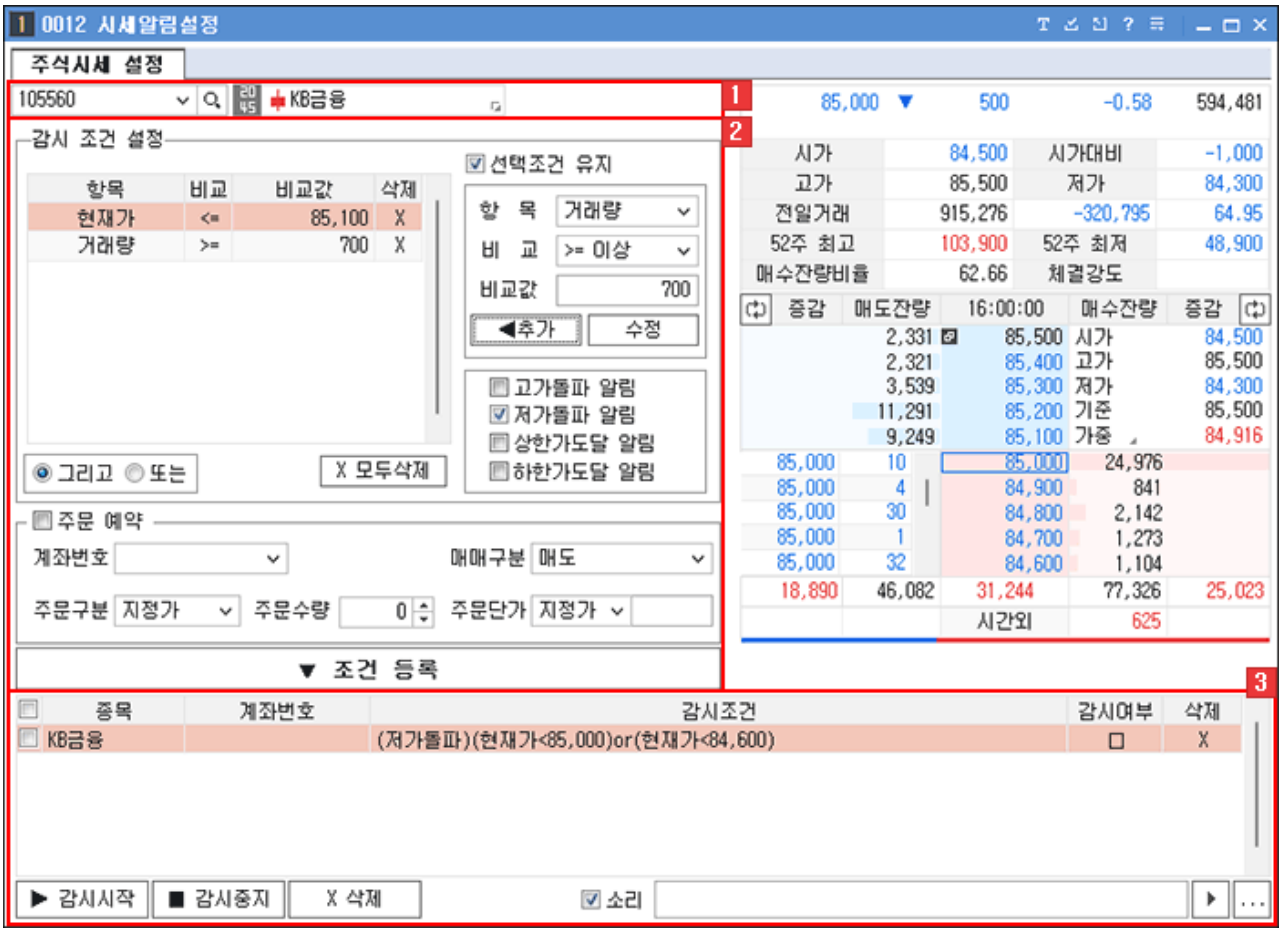

1 시세 감시를 설정할 대상 종목을 선택합니다.

Copyright 2021 KB Securities Co., Ltd. All Rights Reserved.
본 문서의 내용은 제도변경 또는 성능개선, 화면변경 등의 사유로 사전 예고없이 변경될 수 있습니다.
또한 원본 또는 최종본임을 보장할 수 없으며, 문서의 내용에 대한 법적인 책임을 지지 않습니다.

2 [감시 조건 설정]과 [주문 예약]을 지정할 수 있습니다.

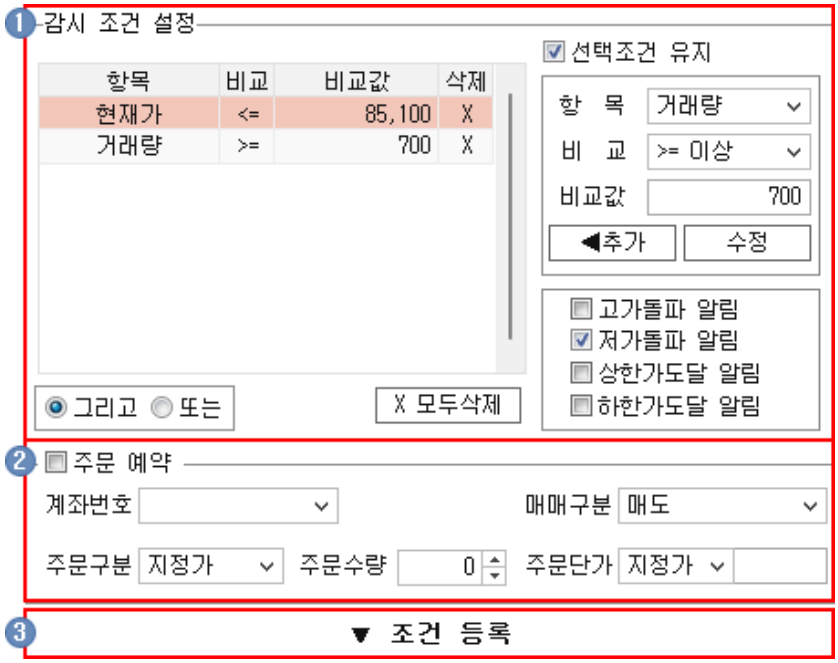

1 [감시 조건 설정] : 시세알림설정에 사용되는 감시조건을 지정합니다.

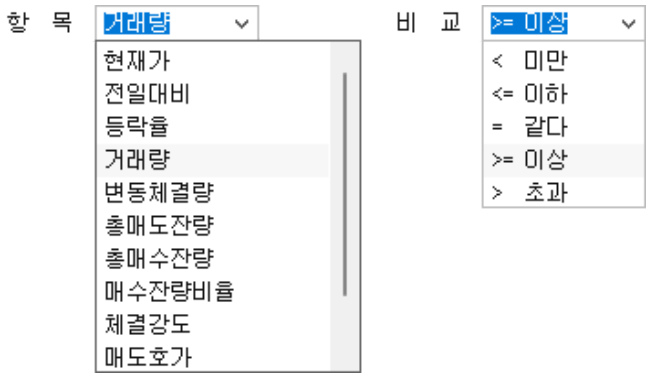

2 [주문 예약] 항목을 선택하면 감시조건이 발생한 경우 지정한 조건으로 주문이 실행됩니다.

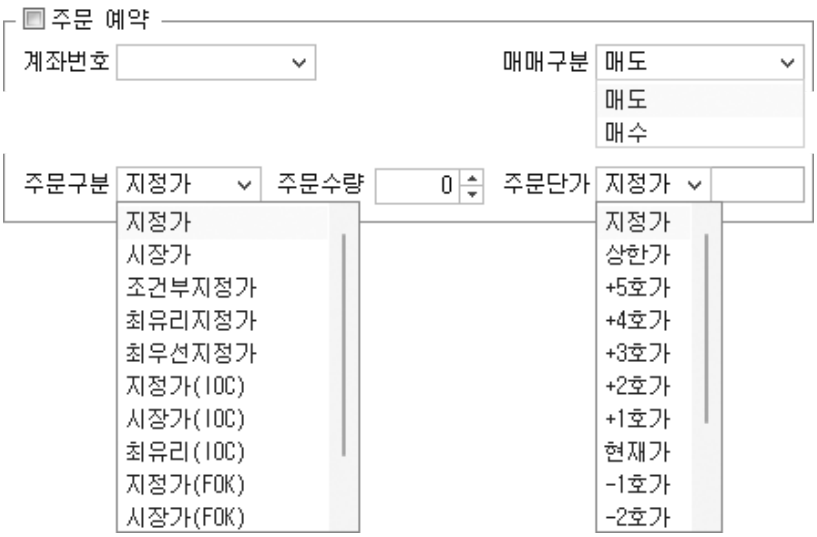

3 [▼ 조건 등록] 버튼을 클릭하면 하단에 지정한 조건이 등록되어 감시를 시작할 수 있습니다.

Copyright 2021 KB Securities Co., Ltd. All Rights Reserved.
본 문서의 내용은 제도변경 또는 성능개선, 화면변경 등의 사유로 사전 예고없이 변경될 수 있습니다.
또한 원본 또는 최종본임을 보장할 수 없으며, 문서의 내용에 대한 법적인 책임을 지지 않습니다.

3 지정한 조건 리스트가 제공되고, [감시시작] [감시중지] [삭제]가 가능합니다.

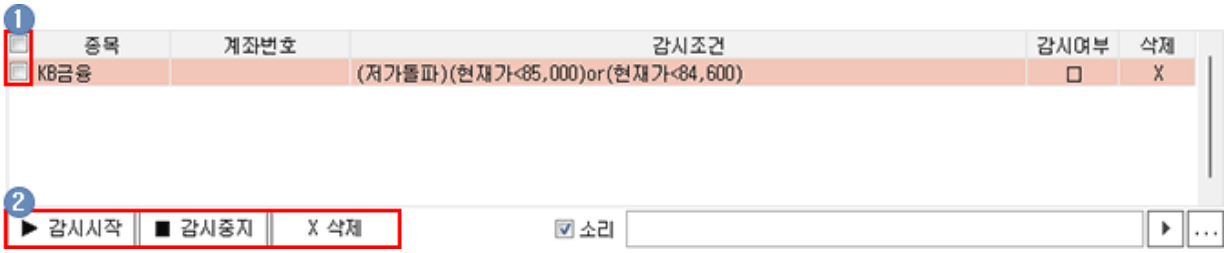

1 [감시시작] [감시중지] [삭제]할 리스트를 선택합니다.

2 [감시시작] [감시중지] [삭제] 버튼을 클릭해 감시 시작과 중지, 조건 리스트를 삭제할 수 있습니다.

Copyright 2021 KB Securities Co., Ltd. All Rights Reserved.
본 문서의 내용은 제도변경 또는 성능개선, 화면변경 등의 사유로 사전 예고없이 변경될 수 있습니다.
또한 원본 또는 최종본임을 보장할 수 없으며, 문서의 내용에 대한 법적인 책임을 지지 않습니다.

[0101] H-able현재가

H-able 현재가 화면은 주식시세에 필요한 종목정보 및 투자정보 탑재하여 매매에 필요한 정보를 빠르게 파악하고 빠르게 매매에 접근할 수 있도록 설계하였습니다.

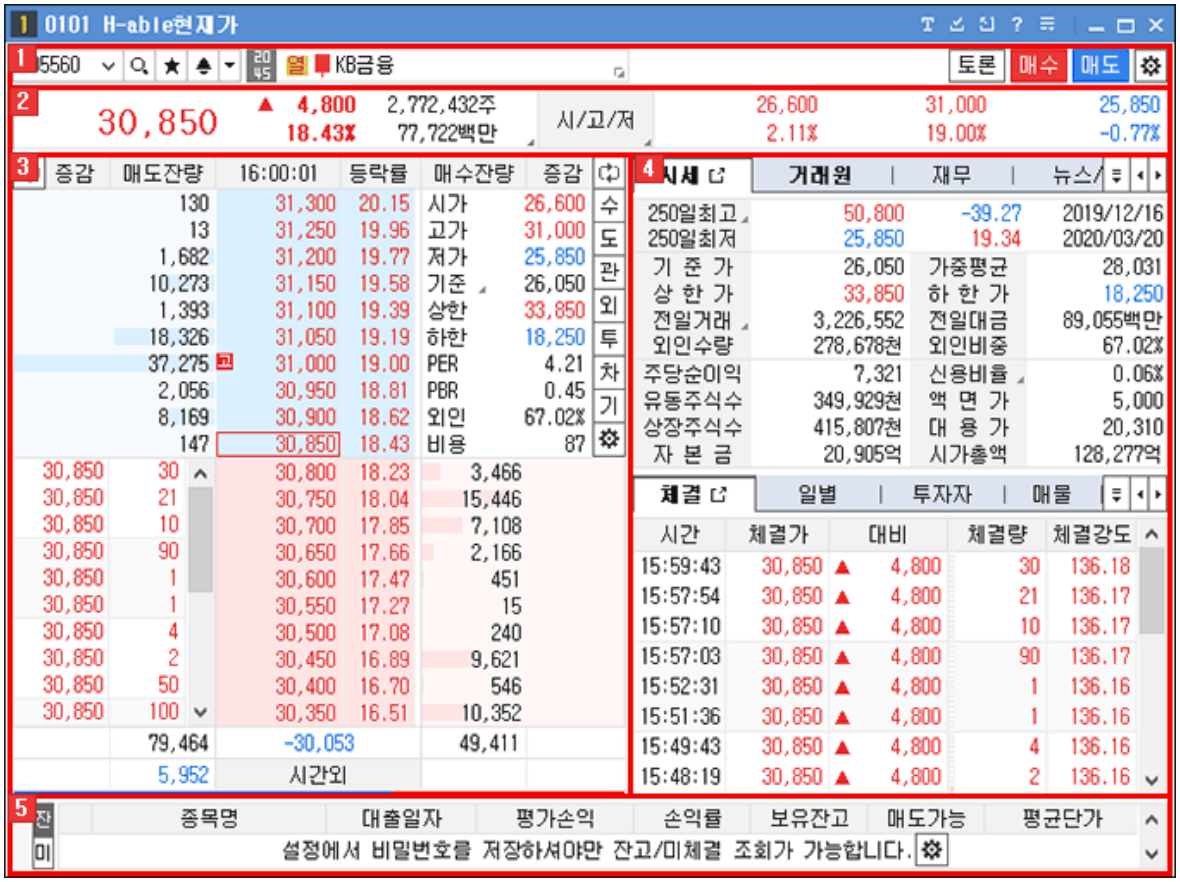

1 선택영역

종목을 조회하거나 즐겨찾기, 신호알림 설정을 할 수 있는 영역입니다.



1. 종목을 검색하는 선택영역입니다.
   주식종목선택 기능 상세보기
2. 토론 버튼을 클릭하면 [0706] 종목토론 화면이 팝업됩니다.
3. 매수 매도 버튼 클릭 시 [8949] 주식미니주문 화면이 팝업됩니다.
4. 호가를 설정하는 기능 항목입니다.
   주식호가설정 상세보기

2 현재가영역

전일대비 현재가 및 거래량, 시가/고가/저가를 제공하며, 거래량 상세내역을 보고자 할 경우 하단 이미지를 참고하시기 바랍니다.

Copyright 2021 KB Securities Co., Ltd. All Rights Reserved.
본 문서의 내용은 제도변경 또는 성능개선, 화면변경 등의 사유로 사전 예고없이 변경될 수 있습니다.
또한 원본 또는 최종본임을 보장할 수 없으며, 문서의 내용에 대한 법적인 책임을 지지 않습니다.

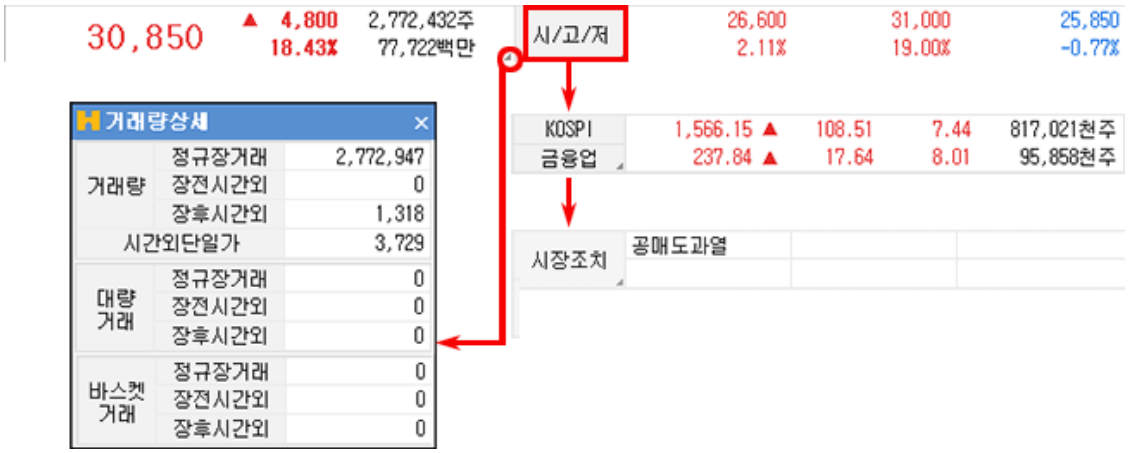

3 호가 영역

종목의 10호가 화면을 제공합니다.

주식호가 공통기능 상세보기

증감	매도잔량	16:00:01	등락률	매수잔량	증감
	130	31,300	20.15	시가	26,600
	13	31,250	19.96	고가	31,000
	1,682	31,200	19.77	저가	25,850
	10,273	31,150	19.58	기준	26,050
	1,393	31,100	19.39	상한	33,850
	18,326	31,050	19.19	하한	18,250
	37,275 고	31,000	19.00	PER	4.21
	2,056	30,950	18.81	PBR	0.45
	8,169	30,900	18.62	외인	67.02%
	147	30,850	18.43	비용	87
30,850	30	30,800	18.23	3,466	
30,850	21	30,750	18.04	15,446	
30,850	10	30,700	17.85	7,108	
30,850	90	30,650	17.66	2,166	
30,850	1	30,600	17.47	451	
30,850	1	30,550	17.27	15	
30,850	4	30,500	17.08	240	
30,850	2	30,450	16.89	9,621	
30,850	50	30,400	16.70	546	
30,850	100	30,350	16.51	10,352	
	79,464	-30,053		49,411	
	5,952	시간외			

수 도 관 외 투 차 기

4 시세정보영역

시세에 필요한 여러 화면을 미니 탭으로 구성 해놓은 영역입니다.

Copyright 2021 KB Securities Co., Ltd. All Rights Reserved.
본 문서의 내용은 제도변경 또는 성능개선, 화면변경 등의 사유로 사전 예고없이 변경될 수 있습니다.
또한 원본 또는 최종본임을 보장할 수 없으며, 문서의 내용에 대한 법적인 책임을 지지 않습니다.

사용자가 보고자하는 탭 항목을 클릭하여 정보를 습득합니다.

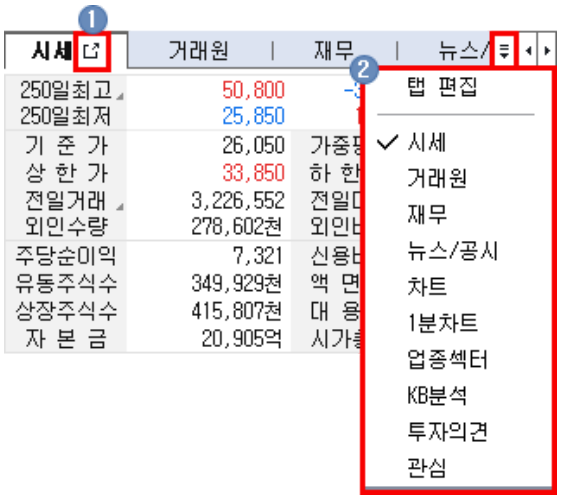

1 버튼 클릭 시 해당영역과 연관된 연결화면 팝업을 제공합니다.

2 [≡] 버튼을 클릭하거나, 탭 영역에서 마우스 우측 버튼 클릭하면 제공되는 탭 목록 전체를 확인할 수 있습니다.
탭 편집 버튼을 클릭하여 탭 항목등록 및 변경처리가 가능합니다.



5 잔고영역

사용자의 잔고/미체결내역을 매매에 필요한 항목만 간단히 제공하는 영역입니다.



주식종목선택 기능

Copyright 2021 KB Securities Co., Ltd. All Rights Reserved.
본 문서의 내용은 제도변경 또는 성능개선, 화면변경 등의 사유로 사전 예고없이 변경될 수 있습니다.
또한 원본 또는 최종본임을 보장할 수 없으며, 문서의 내용에 대한 법적인 책임을 지지 않습니다.



1 History 기능

사용자가 최근 조회한 종목 목록이 제공됩니다.



	: 종목이 히스토리 목록에 저장됩니다.
×	: 개별 종목 히스토리가 삭제됩니다.
× 전체삭제	: 전체 히스토리 목록이 삭제됩니다.

2 종목검색 기능

종목을 검색할 수 있는 주식 종목 안내창이 팝업되며, 종목 안내창에 종목을 더 손쉽게 빠르게 검색할 수 있도록 Tab 영역을 추가 탑재하였습니다.



1. 종목검색을 할 TAB 항목을 선택합니다
2. 사용자가 직접 검색을 원하는 종목을 입력합니다.
3. 조회할 종목의 초성 버튼을 클릭합니다.
4. 거래시장 및 업종, 상품의 그룹의 리스트를 선택하여 조회 종목을 검색합니다.
5. ☑ 화면유지 : 종목을 선택해도 종목 안내창을 팝업 상태 그대로 유지합니다.
   ☑ 중간어 검색 : 종목을 입력하여 조회 시 중간어 검색이 가능합니다.

3 ★ 즐겨찾기 기능

사용자가 즐겨찾는 종목을 관심종목 그룹으로 등록하여 이용합니다.

	관심종목 그룹 설정 화면이 팝업되며 관심종목 설정을 할 수 있습니다.
	사용자가 등록한 관심종목 그룹에 조회한 종목이 등록됩니다.
	관심종목 그룹의 맨 위로 조회 종목이 등록됩니다.

Copyright 2021 KB Securities Co., Ltd. All Rights Reserved.
본 문서의 내용은 제도변경 또는 성능개선, 화면변경 등의 사유로 사전 예고없이 변경될 수 있습니다.
또한 원본 또는 최종본임을 보장할 수 없으며, 문서의 내용에 대한 법적인 책임을 지지 않습니다.

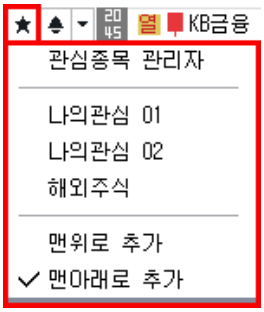	관심종목 그룹의 맨 아래로 조회 종목이 등록됩니다.

4 신호상태 기능

신호수신 상태를 제공합니다.

5 돌려보기 기능

신호수신 및 돌려보기 모드 전환을 합니다.

돌려보기 대상종목 설정이 가능하며, 돌려보기를 수동/자동 모드를 설정합니다.

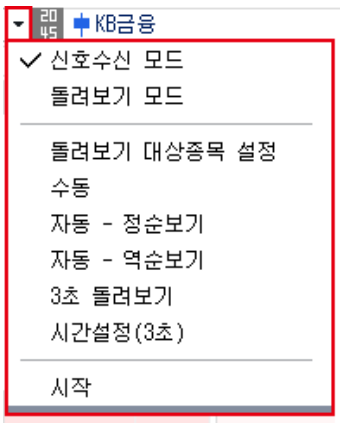	신호수신 모드로 전환됩니다.
	돌려보기 모드로 전환됩니다.
	돌려보기 할 대상을 설정하는 팝업이 제공됩니다.
	돌려보기를 수동으로 이용할 수 있도록 버튼이 전환됩니다.
	정순으로 자동 돌려보기를 실행합니다.
	역순으로 자동 돌려보기를 실행합니다.
	3초 마다 종목 자동 돌려보기를 실행합니다.
	자동 돌려보기를 사용자가 설정하여 실행할 수 있습니다.
	돌려보기를 시작합니다.

6 종목정보

종목의 정보를 제공하며, 각 영역에 마우스를 오버하면 툴팁으로 정보에 대한 내용을 제공합니다.

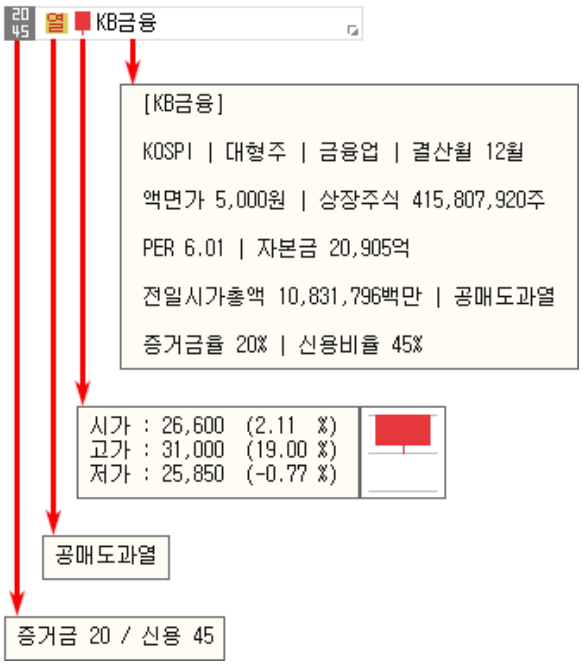

1 20/45는 선택한 종목의 증거금율과 신용비율을 나타냅니다.

Copyright 2021 KB Securities Co., Ltd. All Rights Reserved.
본 문서의 내용은 제도변경 또는 성능개선, 화면변경 등의 사유로 사전 예고없이 변경될 수 있습니다.
또한 원본 또는 최종본임을 보장할 수 없으며, 문서의 내용에 대한 법적인 책임을 지지 않습니다.

2 열 는 종목정보분류표가 제공됩니다. 분류표에 마우스를 오버하면 분류표의 툴팁이 표시됩니다.

3 는 종목의 일봉을 보여줍니다. 마우스를 오버하면 '시가,고가,저가' 정보를 제공합니다.

4 KB금융 종목명을 클릭하면 '종목정보/메모, 기업개요, 섹터정보, 재무정보'를 확인할 수 있습니다. 메모는 사용자가 직접 입력이 가능합니다.

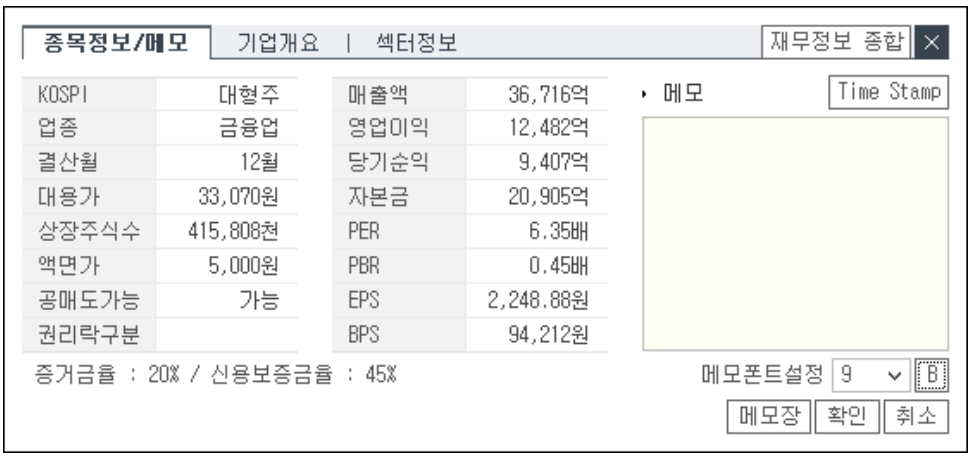

주식호가설정

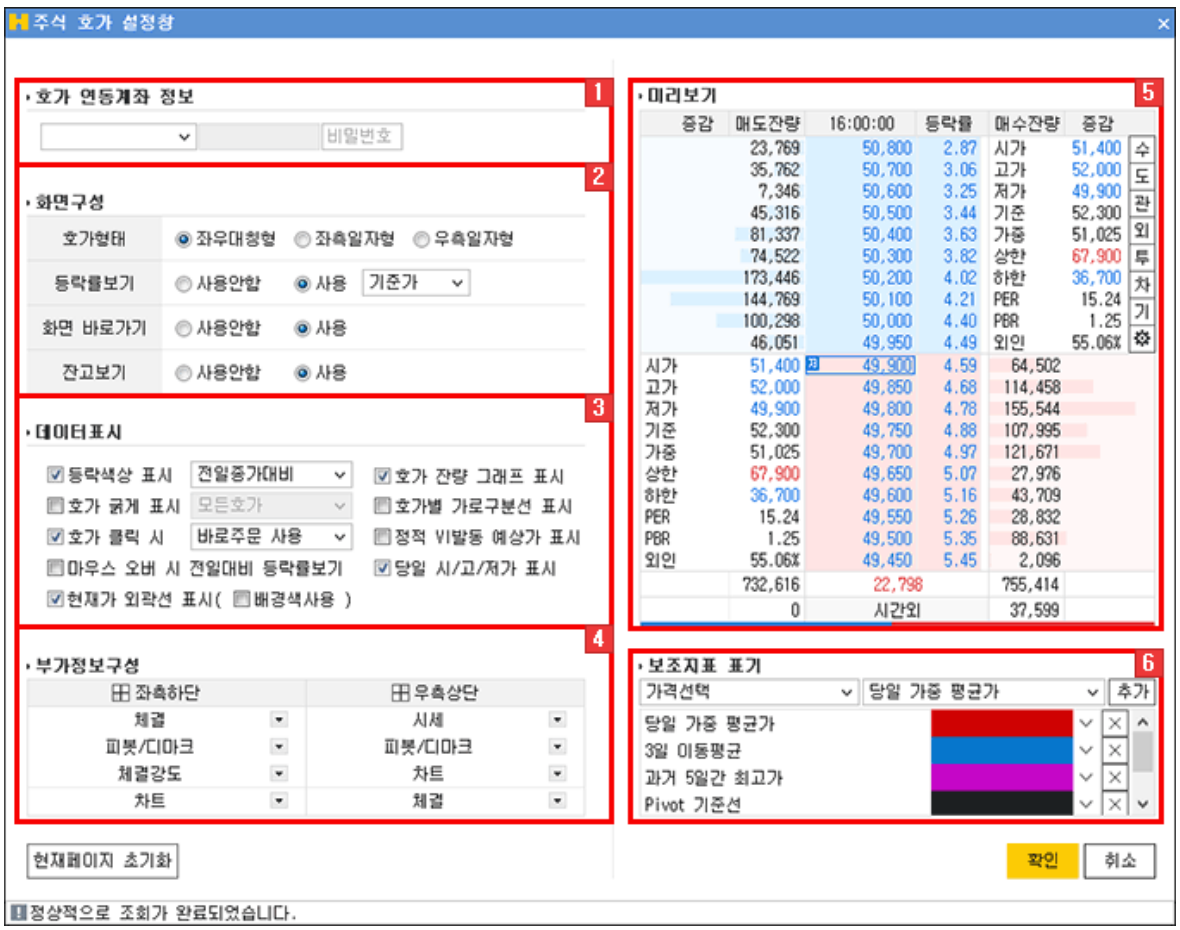

Copyright 2021 KB Securities Co., Ltd. All Rights Reserved.
본 문서의 내용은 제도변경 또는 성능개선, 화면변경 등의 사유로 사전 예고없이 변경될 수 있습니다.
또한 원본 또는 최종본임을 보장할 수 없으며, 문서의 내용에 대한 법적인 책임을 지지 않습니다.

1 호가 연동계좌 정보

호가 클릭 시 연동할 주문계좌를 설정하는 영역입니다.
계좌번호를 선택하고 비밀번호를 입력하여 설정합니다.



2 화면구성

호가형태	
◉ 좌우대칭형	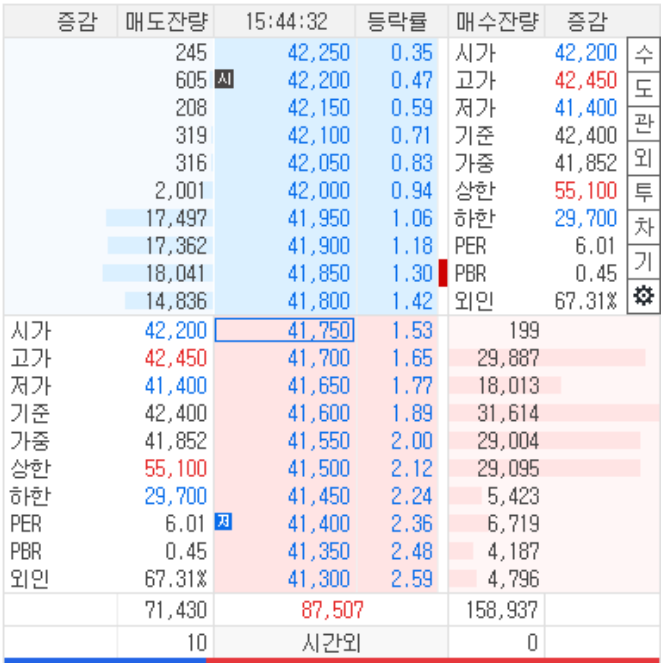
◉ 좌측일자형	
◉ 우측일자형	

Copyright 2021 KB Securities Co., Ltd. All Rights Reserved.
본 문서의 내용은 제도변경 또는 성능개선, 화면변경 등의 사유로 사전 예고없이 변경될 수 있습니다.
또한 원본 또는 최종본임을 보장할 수 없으며, 문서의 내용에 대한 법적인 책임을 지지 않습니다.

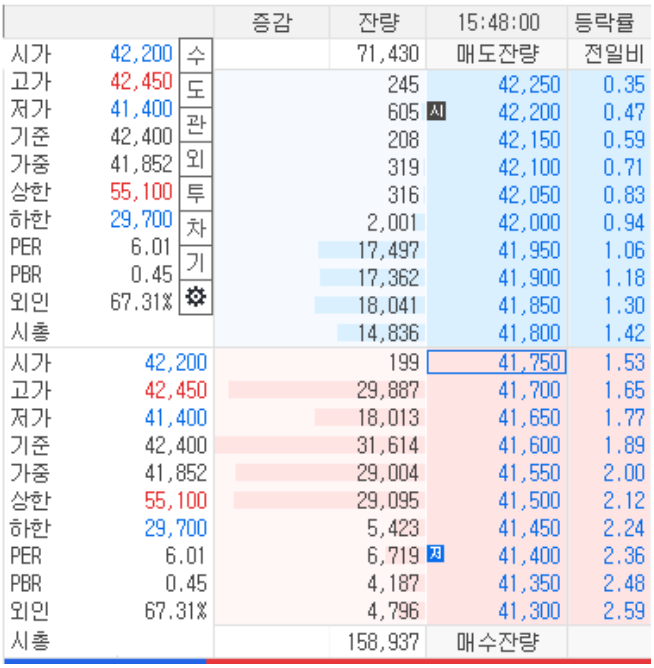

등락률보기



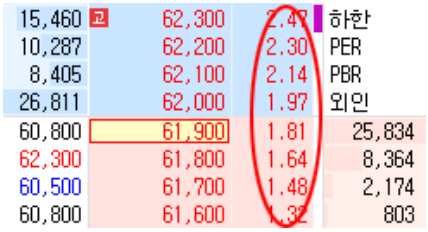

호가창의 등락률보기의 기준가격을 지정합니다.

화면 바로가기

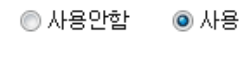

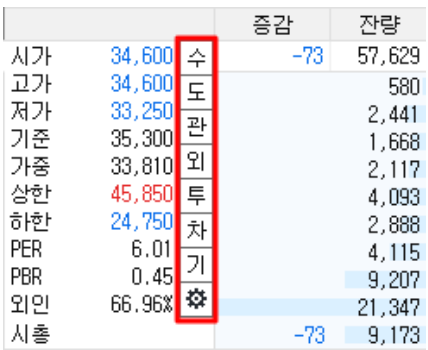

3 데이터표시

등락색상 표시



Copyright 2021 KB Securities Co., Ltd. All Rights Reserved.
본 문서의 내용은 제도변경 또는 성능개선, 화면변경 등의 사유로 사전 예고없이 변경될 수 있습니다.
또한 원본 또는 최종본임을 보장할 수 없으며, 문서의 내용에 대한 법적인 책임을 지지 않습니다.

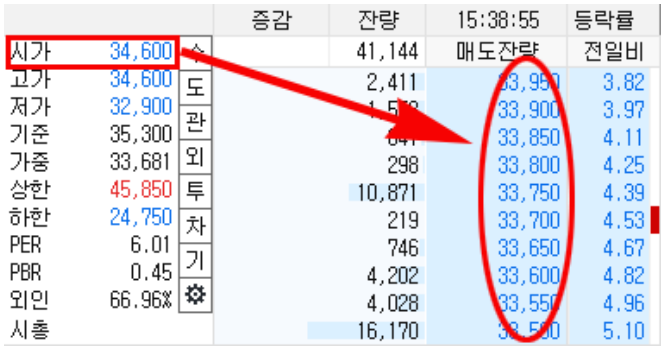

전일종가대비

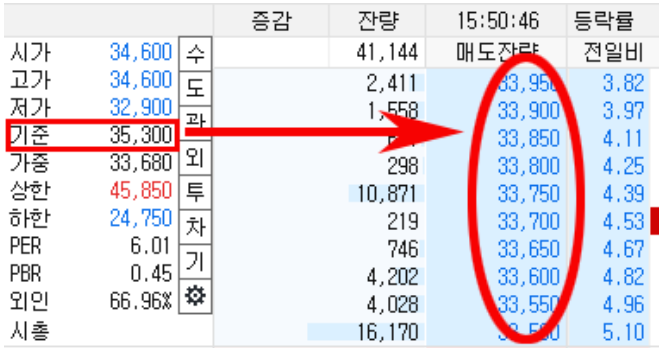

등락표시 안함

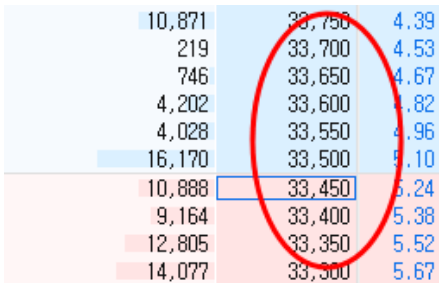

매도매수 기본색



호가 굵게 표시

모든호가



우선호가

Copyright 2021 KB Securities Co., Ltd. All Rights Reserved.
본 문서의 내용은 제도변경 또는 성능개선, 화면변경 등의 사유로 사전 예고없이 변경될 수 있습니다.
또한 원본 또는 최종본임을 보장할 수 없으며, 문서의 내용에 대한 법적인 책임을 지지 않습니다.



잔량최상위호가

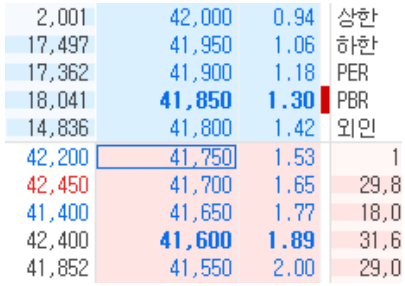

호가 클릭 시

주문창 연동

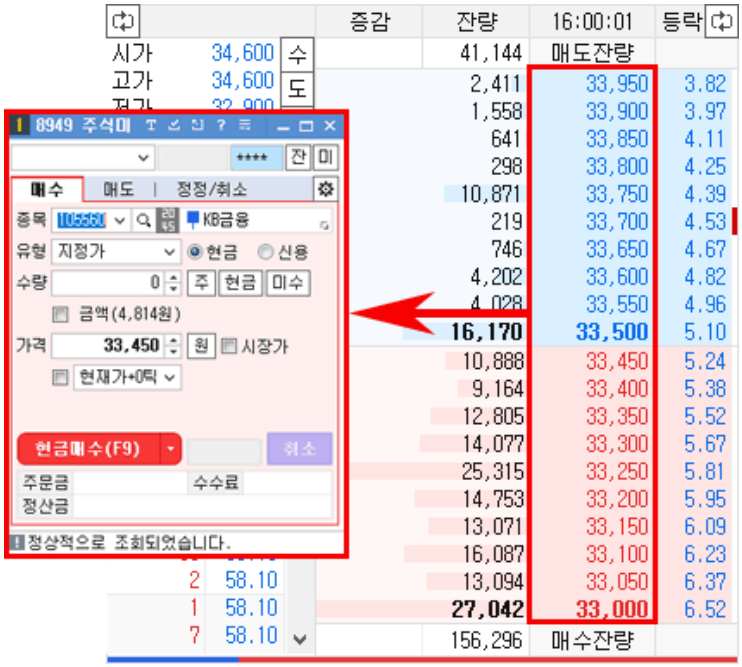

바로주문 사용

Copyright 2021 KB Securities Co., Ltd. All Rights Reserved.
본 문서의 내용은 제도변경 또는 성능개선, 화면변경 등의 사유로 사전 예고없이 변경될 수 있습니다.
또한 원본 또는 최종본임을 보장할 수 없으며, 문서의 내용에 대한 법적인 책임을 지지 않습니다.



기타 데이터 표시

☑ 마우스 오버 시 전일대비 등락률보기

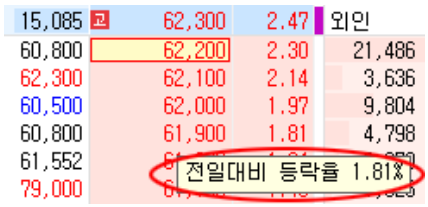

☑ 현재가 외곽선 표시(☑ 배경색사용)

☑ 호가 잔량 그래프 표시

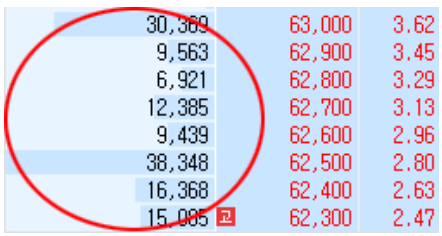

☑ 호가별 가로 구분선 표시

☑ 당일 시/고/저가 표시

Copyright 2021 KB Securities Co., Ltd. All Rights Reserved.
본 문서의 내용은 제도변경 또는 성능개선, 화면변경 등의 사유로 사전 예고없이 변경될 수 있습니다.
또한 원본 또는 최종본임을 보장할 수 없으며, 문서의 내용에 대한 법적인 책임을 지지 않습니다.

15,460	고 62,300	2.47	하한	
10,287	62,200	2.30	PER	
8,405	62,100	2.14	PBR	
26,811	62,000	1.97	외인	
60,800	61,900	1.81		25,834
62,300	61,800	1.64		8,364
60,500	61,700	1.48		2,174
60,800	61,600	1.32		803

4 부가정보

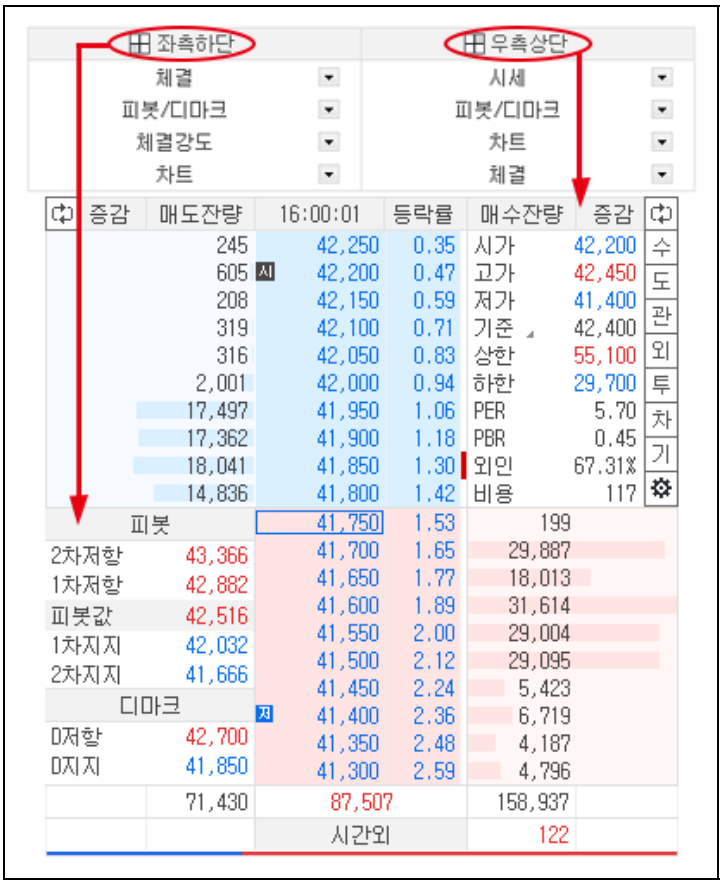

5 미리보기

사용자가 설정 변경 시에 화면 미리보기를 통하여 반영되는 내용을 미리 파악할 수 있습니다.

6 보조지표 표기

사용자가 지정한 보조지표 값이 호가영역에 색상으로 표시되며, 표시된 색상위에 마우스를 올리면 툴팁으로 정보를 제공합니다.

Copyright 2021 KB Securities Co., Ltd. All Rights Reserved.
본 문서의 내용은 제도변경 또는 성능개선, 화면변경 등의 사유로 사전 예고없이 변경될 수 있습니다.
또한 원본 또는 최종본임을 보장할 수 없으며, 문서의 내용에 대한 법적인 책임을 지지 않습니다.



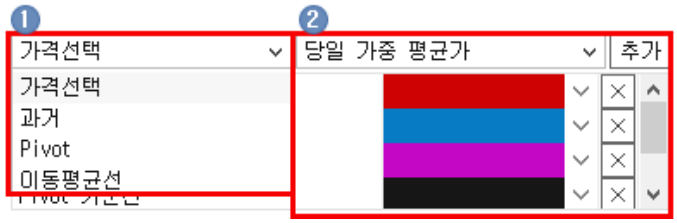

1. 추가할 보조지표 항목을 선택합니다.
2. 보조지표를 선택한 후 추가 버튼을 클릭합니다.
3. ∨ 버튼을 클릭하면 보조지표에 대한 색상을 변경할 수 있습니다.



주식호가 공통기능 상세보기

Copyright 2021 KB Securities Co., Ltd. All Rights Reserved.
본 문서의 내용은 제도변경 또는 성능개선, 화면변경 등의 사유로 사전 예고없이 변경될 수 있습니다.
또한 원본 또는 최종본임을 보장할 수 없으며, 문서의 내용에 대한 법적인 책임을 지지 않습니다.



1 부가정보 전환버튼

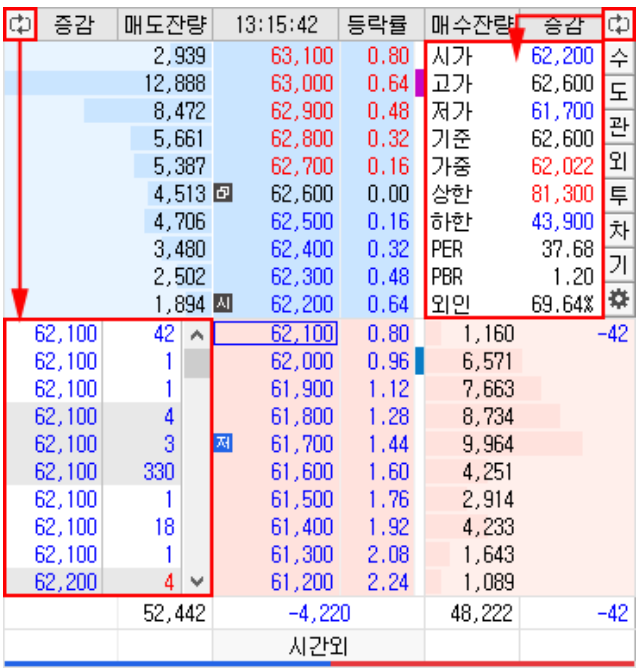

전환되는 부가정보의 구성은 '주식 호가 설정창'에서 지정할 수 있습니다.

2 연결화면 버튼

수	[8949] 주식미니주문 매수 화면이 팝업됩니다.
도	[8949] 주식미니주문 매도 화면이 팝업됩니다.
	[0130] 관심종목 화면이 팝업됩니다.

Copyright 2021 KB Securities Co., Ltd. All Rights Reserved.
본 문서의 내용은 제도변경 또는 성능개선, 화면변경 등의 사유로 사전 예고없이 변경될 수 있습니다.
또한 원본 또는 최종본임을 보장할 수 없으며, 문서의 내용에 대한 법적인 책임을 지지 않습니다.

관	
외	[0224] 외국인/기관매매종합 화면이 팝업됩니다.
투	[0780] 투자자별매매동향 화면이 팝업됩니다.
차	[0600] H-able 차트 화면이 팝업됩니다.
기	[0725] 상장기업분석 화면이 팝업됩니다.
⚙	연결화면설정 화면이 팝업됩니다.  ... 버튼을 클릭하여 연결화면을 변경할 수 있습니다.

3 총잔량 그래프



매도/매수 총 잔량에 대한 그래프를 나타냅니다.

Copyright 2021 KB Securities Co., Ltd. All Rights Reserved.
본 문서의 내용은 제도변경 또는 성능개선, 화면변경 등의 사유로 사전 예고없이 변경될 수 있습니다.
또한 원본 또는 최종본임을 보장할 수 없으며, 문서의 내용에 대한 법적인 책임을 지지 않습니다.

[0102]구ACE 현재가

종목의 시세파악에 필요한 종목정보 및 투자정보를 탑재하여 매매에 필요한 정보를 빠르게 파악하고 매매에 접근할 수 있도록 구성되어 있습니다.

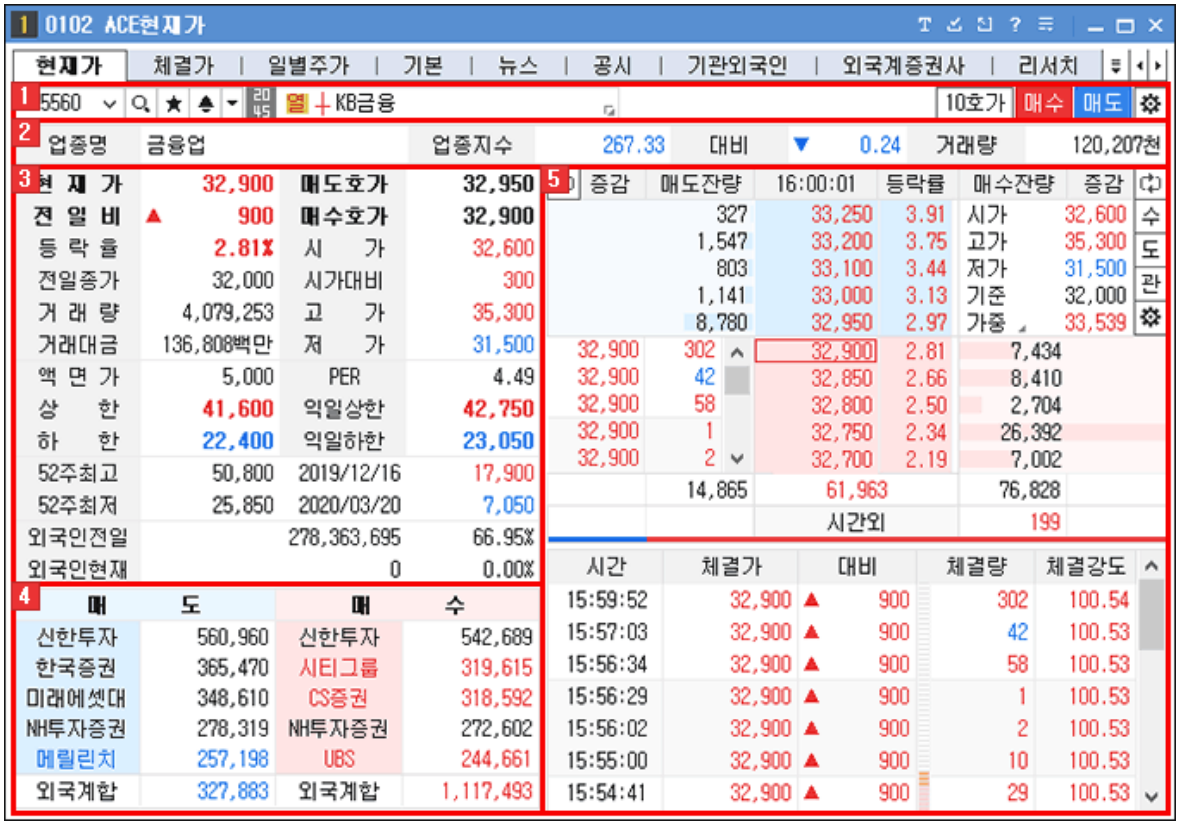

1 선택영역



1. 종목을 검색하는 선택영역입니다.
   주식종목선택 기능 상세보기
2. 10호가 버튼을 클릭하면 10단계 호가를 조회할 수 있습니다.
3. 매수 매도 버튼을 클릭하면 [8949] 주식미니주문화면이 팝업됩니다.
4. ⚙ 버튼을 클릭하면 주식호가 설정창이 팝업됩니다.
   주식호가설정 상세보기

2 소속 업종 지수

선택한 종목의 소속 업종과 업종지수가 표시됩니다.



3 종목시세정보 영역

선택한 종목의 시세 정보가 제공됩니다.

Copyright 2021 KB Securities Co., Ltd. All Rights Reserved.
본 문서의 내용은 제도변경 또는 성능개선, 화면변경 등의 사유로 사전 예고없이 변경될 수 있습니다.
또한 원본 또는 최종본임을 보장할 수 없으며, 문서의 내용에 대한 법적인 책임을 지지 않습니다.

현 재 가	32,900	매도호가	32,950
전 일 비	▲ 900	매수호가	32,900
등 락 율	2.81%	시 가	32,600
전일종가	32,000	시가대비	300
거 래 량	4,079,253	고 가	35,300
거래대금	136,808백만	저 가	31,500
액 면 가	5,000	PER	4.49
상 한	41,600	익일상한	42,750
하 한	22,400	익일하한	23,050
52주최고	50,800	2019/12/16	17,900
52주최저	25,850	2020/03/20	7,050
외국인전일		278,363,695	66.95%
외국인현재		278,599,272	67.00%

4 거래원

종목의 매도/매수 상위 5개 회원사 정보를 제공합니다.

매 도		매 수	
신한투자	560,960	신한투자	542,689
한국증권	365,470	시티그룹	319,615
미래에셋대	348,610	CS증권	318,592
NH투자증권	278,319	NH투자증권	272,602
메릴린치	257,198	UBS	244,661
외국계합	327,883	외국계합	1,117,493

5 호가 영역

종목의 5단계/10단계 호가를 조회할 수 있습니다.

주식10호가 기능 상세보기

1 5단계 호가는 상단에 종목의 5단계 호가를 하단에서는 종목의 실시간 체결 현황을 제공합니다.

증감	매도잔량	16:00:01	등락률	매수잔량	증감
	327	33,250	3.91	시가	32,600
	1,547	33,200	3.75	고가	35,300
	803	33,100	3.44	저가	31,500
	1,141	33,000	3.13	기준	32,000
	8,780	32,950	2.97	가중	33,539
32,900	302	32,900	2.81	7,434	
32,900	42	32,850	2.66	8,410	
32,900	58	32,800	2.50	2,704	
32,900	1	32,750	2.34	26,392	
32,900	2	32,700	2.19	7,002	
	14,865	61,963		76,828	
		시간외		199	

시간	체결가	대비	체결량	체결강도
15:59:52	32,900	▲ 900	302	100.54
15:57:03	32,900	▲ 900	42	100.53
15:56:34	32,900	▲ 900	58	100.53
15:56:29	32,900	▲ 900	1	100.53
15:56:02	32,900	▲ 900	2	100.53
15:55:00	32,900	▲ 900	10	100.53
15:54:41	32,900	▲ 900	29	100.53

Copyright 2021 KB Securities Co., Ltd. All Rights Reserved.
본 문서의 내용은 제도변경 또는 성능개선, 화면변경 등의 사유로 사전 예고없이 변경될 수 있습니다.
또한 원본 또는 최종본임을 보장할 수 없으며, 문서의 내용에 대한 법적인 책임을 지지 않습니다.

2 10호가 버튼을 클릭하면 10단계 호가를 조회할 수 있습니다.

증감	매도잔량		16:00:01	등락률	매수잔량	증감	
	127		33,600	5.00	시가	32,600	수
	101		33,550	4.84	고가	35,300	도
	1,406		33,500	4.69	저가	31,500	관
	217		33,450	4.53	기준	32,000	외
	416		33,300	4.06	상한	41,600	투
	327		33,250	3.91	하한	22,400	차
	1,547		33,200	3.75	PER	4.49	기
	803		33,100	3.44	PBR	0.45	
	1,141		33,000	3.13	외인	67.00%	
	8,780		32,950	2.97	비용	92	
32,900	302		32,900	2.81	7,434		
32,900	42		32,850	2.66	8,410		
32,900	58		32,800	2.50	2,704		
32,900	1		32,750	2.34	26,392		
32,900	2		32,700	2.19	7,002		
32,900	10		32,650	2.03	10,701		
32,900	29	시	32,600	1.88	6,579		
32,900	1		32,550	1.72	663		
32,900	43		32,500	1.56	6,708		
32,900	257		32,450	1.41	235		
	14,865		61,963		76,828		
			시간외		199		

종목선택 기능 상세보기



1 History 기능

사용자가 최근 조회한 종목 목록이 제공됩니다.



	: 종목이 히스토리 목록에 저장됩니다.
×	: 개별 종목 히스토리가 삭제됩니다.
× 전체삭제	: 전체 히스토리 목록이 삭제됩니다.

2 종목검색 기능

종목을 검색할 수 있는 주식 종목 안내창이 팝업되며, 종목 안내창에 종목을 더 손쉽게 빠르게 검색할 수 있도록 Tab 영역을 추가

Copyright 2021 KB Securities Co., Ltd. All Rights Reserved.
본 문서의 내용은 제도변경 또는 성능개선, 화면변경 등의 사유로 사전 예고없이 변경될 수 있습니다.
또한 원본 또는 최종본임을 보장할 수 없으며, 문서의 내용에 대한 법적인 책임을 지지 않습니다.

탑재하였습니다.

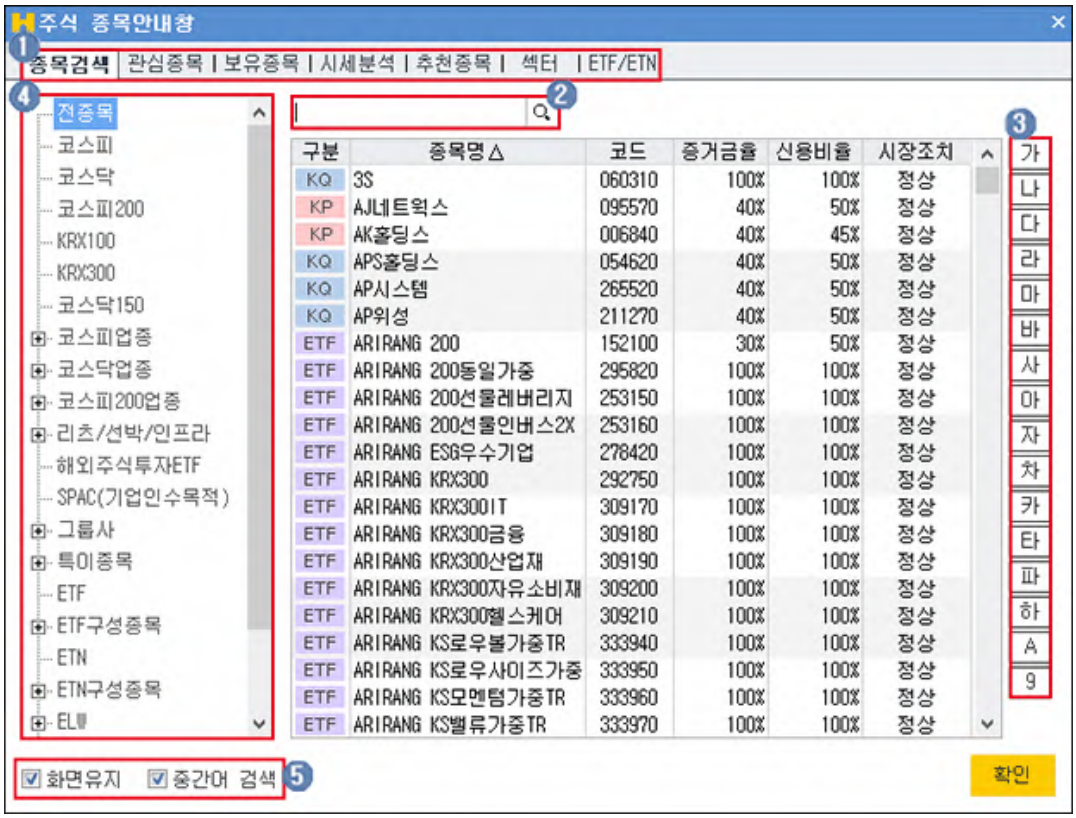

1. 종목검색을 할 TAB 항목을 선택합니다
2. 사용자가 직접 검색을 원하는 종목을 입력합니다.
3. 조회할 종목의 초성 버튼을 클릭합니다.
4. 거래시장 및 업종, 상품의 그룹의 리스트를 선택하여 조회 종목을 검색합니다.
5. ☑ 화면유지 : 종목을 선택해도 종목 안내창을 팝업 상태 그대로 유지합니다.
   ☑ 중간어 검색 : 종목을 입력하여 조회 시 중간어 검색이 가능합니다.

3 ★ 즐겨찾기 기능

사용자가 즐겨찾는 종목을 관심종목 그룹으로 등록하여 이용합니다.

★ ▲ ▼ 20 45 열 KB금융 관심종목 관리자 나의관심 01 나의관심 02 해외주식 맨위로 추가 ✓ 맨아래로 추가	관심종목 그룹 설정 화면이 팝업되며 관심종목 설정을 할 수 있습니다.
	사용자가 등록한 관심종목 그룹에 조회한 종목이 등록됩니다.
	관심종목 그룹의 맨 위로 조회 종목이 등록됩니다.
	관심종목 그룹의 맨 아래로 조회 종목이 등록됩니다.

4 ▲ 신호상태 기능

신호수신 상태를 제공합니다.

5 ▼ 돌려보기 기능

신호수신 및 돌려보기 모드 전환을 합니다.
돌려보기 대상종목 설정이 가능하며, 돌려보기를 수동/자동 모드를 설정합니다.

	신호수신 모드로 전환됩니다.
	돌려보기 모드로 전환됩니다.

Copyright 2021 KB Securities Co., Ltd. All Rights Reserved.
본 문서의 내용은 제도변경 또는 성능개선, 화면변경 등의 사유로 사전 예고없이 변경될 수 있습니다.
또한 원본 또는 최종본임을 보장할 수 없으며, 문서의 내용에 대한 법적인 책임을 지지 않습니다.

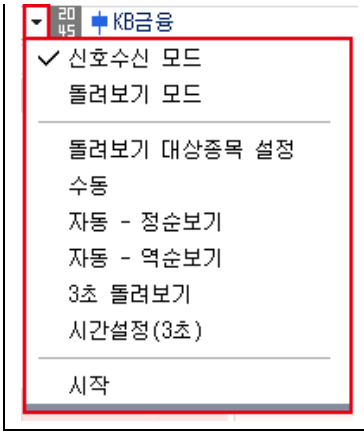	돌려보기 할 대상을 설정하는 팝업이 제공됩니다. 돌려보기를 수동으로 이용할 수 있도록 버튼이 전환됩니다. 정순으로 자동 돌려보기를 실행합니다. 역순으로 자동 돌려보기를 실행합니다. 3초 마다 종목 자동 돌려보기를 실행합니다. 자동 돌려보기를 사용자가 설정하여 실행할 수 있습니다. 돌려보기를 시작합니다.

6 종목정보

종목의 정보를 제공하며, 각 영역에 마우스를 오버하면 툴팁으로 정보에 대한 내용을 제공합니다.

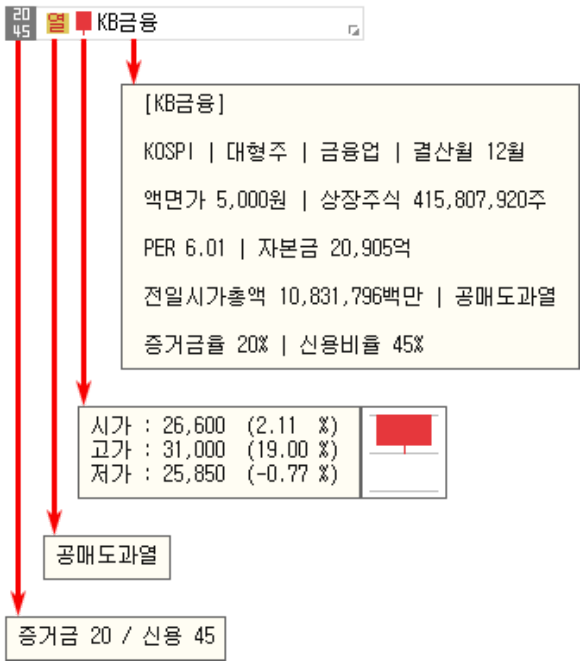

1. 는 선택한 종목의 증거금율과 신용비율을 나타냅니다.
2. 는 종목정보분류표가 제공됩니다. 분류표에 마우스를 오버하면 분류표의 툴팁이 표시됩니다.
3. 는 종목의 일봉을 보여줍니다. 마우스를 오버하면 '시가,고가,저가' 정보를 제공합니다.
4. KB금융 종목명을 클릭하면 '종목정보/메모, 기업개요, 섹터정보, 재무정보'를 확인할 수 있습니다. 메모는 사용자가 직접 입력이 가능합니다.

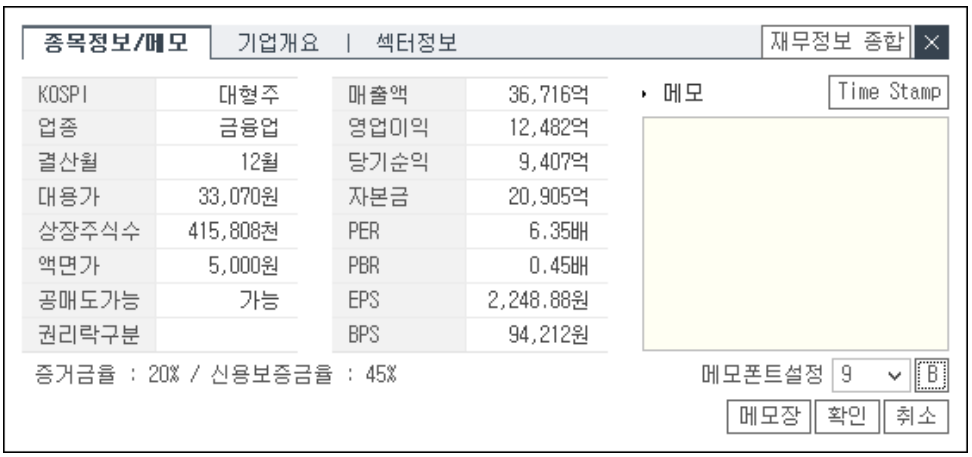

Copyright 2021 KB Securities Co., Ltd. All Rights Reserved.
본 문서의 내용은 제도변경 또는 성능개선, 화면변경 등의 사유로 사전 예고없이 변경될 수 있습니다.
또한 원본 또는 최종본임을 보장할 수 없으며, 문서의 내용에 대한 법적인 책임을 지지 않습니다.

주식호가설정 상세보기

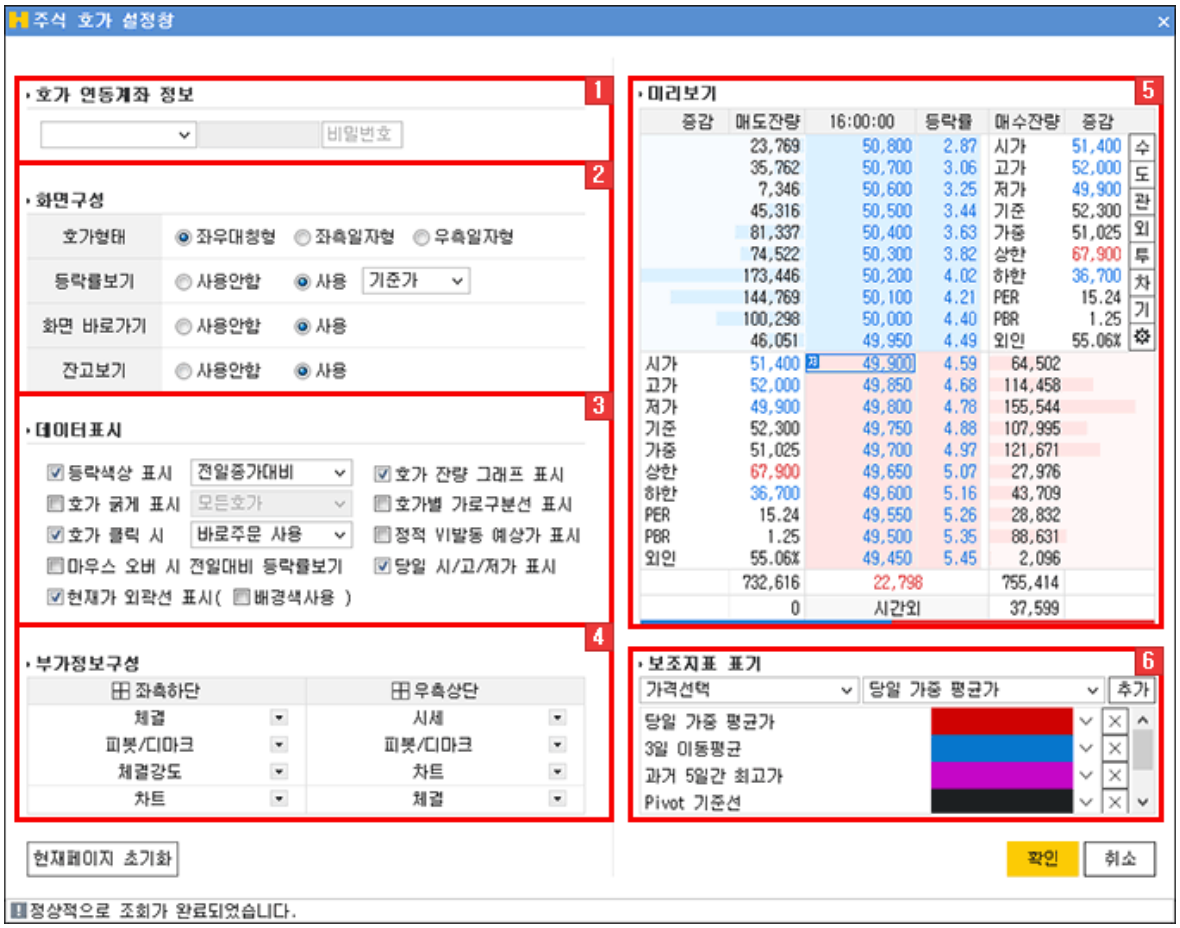

1 호가 연동계좌 정보

호가 클릭 시 연동할 주문계좌를 설정하는 영역입니다.
계좌번호를 선택하고 비밀번호를 입력하여 설정합니다.

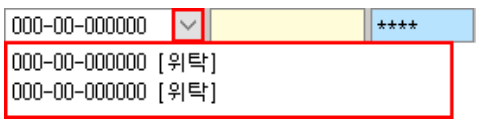

2 화면구성

호가형태	
◉ 좌우대칭형	

Copyright 2021 KB Securities Co., Ltd. All Rights Reserved.
본 문서의 내용은 제도변경 또는 성능개선, 화면변경 등의 사유로 사전 예고없이 변경될 수 있습니다.
또한 원본 또는 최종본임을 보장할 수 없으며, 문서의 내용에 대한 법적인 책임을 지지 않습니다.

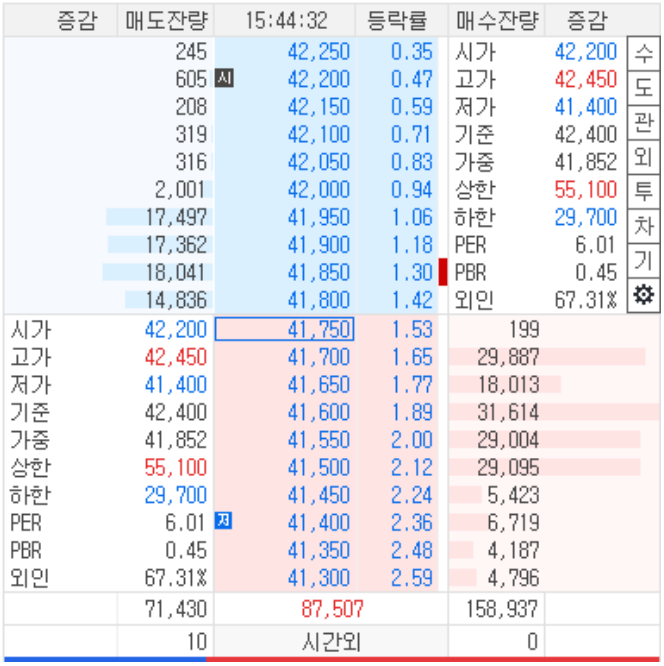

증감	매도잔량	15:44:32	등락률	매수잔량	증감	
	245	42,250	0.35	시가	42,200	수
	605	시 42,200	0.47	고가	42,450	도
	208	42,150	0.59	저가	41,400	관
	319	42,100	0.71	기준	42,400	외
	316	42,050	0.83	가중	41,852	투
	2,001	42,000	0.94	상한	55,100	차
	17,497	41,950	1.06	하한	29,700	기
	17,362	41,900	1.18	PER	6.01	
	18,041	41,850	1.30	PBR	0.45	
	14,836	41,800	1.42	외인	67.31%	
시가	42,200	41,750	1.53	199		
고가	42,450	41,700	1.65	29,887		
저가	41,400	41,650	1.77	18,013		
기준	42,400	41,600	1.89	31,614		
가중	41,852	41,550	2.00	29,004		
상한	55,100	41,500	2.12	29,095		
하한	29,700	41,450	2.24	5,423		
PER	6.01	저 41,400	2.36	6,719		
PBR	0.45	41,350	2.48	4,187		
외인	67.31%	41,300	2.59	4,796		
	71,430	87,507		158,937		
	10	시간외		0		

◉ 좌측일자형



15:46:50	등락률	잔량	증감			
매도잔량	전일비	71,430		시가	42,200	수
42,250	0.35	245		고가	42,450	도
시 42,200	0.47	605		저가	41,400	관
42,150	0.59	208		기준	42,400	외
42,100	0.71	319		가중	41,852	투
42,050	0.83	316		상한	55,100	차
42,000	0.94	2,001		하한	29,700	기
41,950	1.06	17,497		PER	6.01	
41,900	1.18	17,362		PBR	0.45	
41,850	1.30	18,041		외인	67.31%	
41,800	1.42	14,836		시총		
41,750	1.53	199		시가	42,200	
41,700	1.65	29,887		고가	42,450	
41,650	1.77	18,013		저가	41,400	
41,600	1.89	31,614		기준	42,400	
41,550	2.00	29,004		가중	41,852	
41,500	2.12	29,095		상한	55,100	
41,450	2.24	5,423		하한	29,700	
저 41,400	2.36	6,719		PER	6.01	
41,350	2.48	4,187		PBR	0.45	
41,300	2.59	4,796		외인	67.31%	
매수잔량		158,937		시총		

◉ 우측일자형

Copyright 2021 KB Securities Co., Ltd. All Rights Reserved.
본 문서의 내용은 제도변경 또는 성능개선, 화면변경 등의 사유로 사전 예고없이 변경될 수 있습니다.
또한 원본 또는 최종본임을 보장할 수 없으며, 문서의 내용에 대한 법적인 책임을 지지 않습니다.

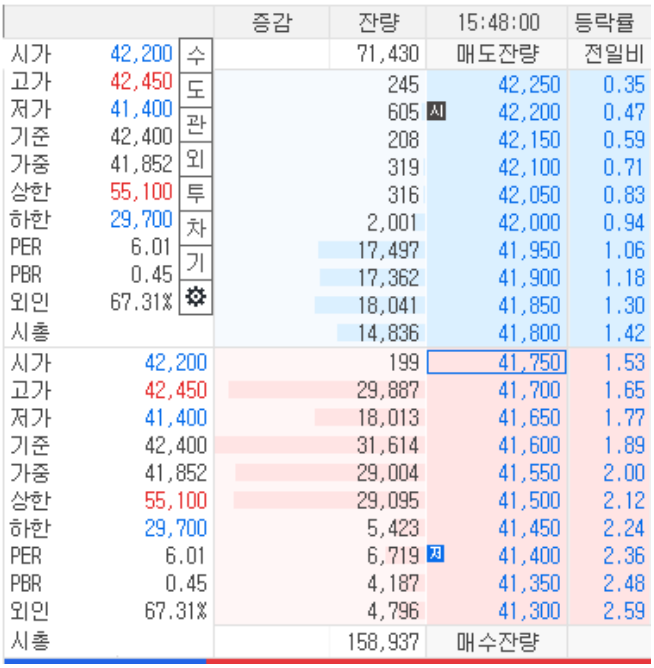

등락률보기



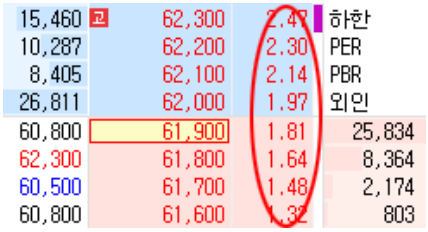

호가창의 등락률보기의 기준가격을 지정합니다.

화면 바로가기

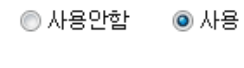

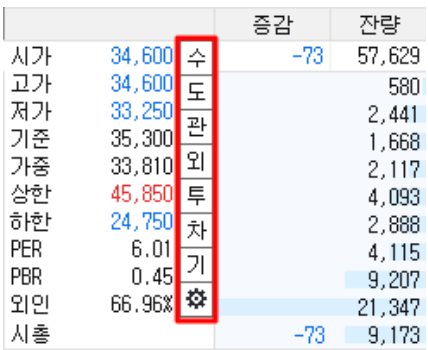

3 데이터표시

등락색상 표시



Copyright 2021 KB Securities Co., Ltd. All Rights Reserved.
본 문서의 내용은 제도변경 또는 성능개선, 화면변경 등의 사유로 사전 예고없이 변경될 수 있습니다.
또한 원본 또는 최종본임을 보장할 수 없으며, 문서의 내용에 대한 법적인 책임을 지지 않습니다.

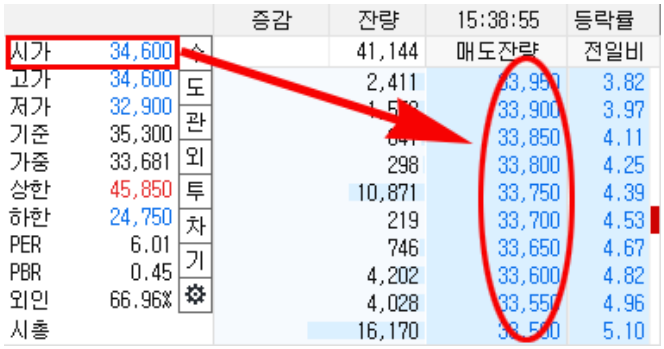

전일종가대비

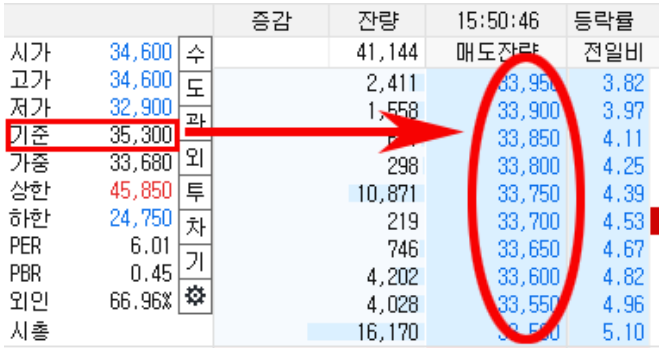

등락표시 안함

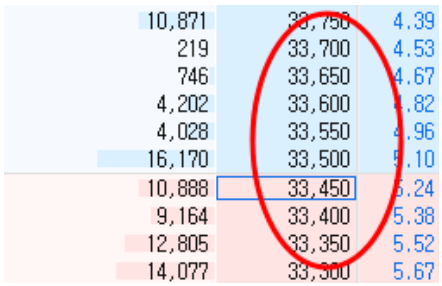

매도매수 기본색



호가 굵게 표시

모든호가



우선호가

Copyright 2021 KB Securities Co., Ltd. All Rights Reserved.
본 문서의 내용은 제도변경 또는 성능개선, 화면변경 등의 사유로 사전 예고없이 변경될 수 있습니다.
또한 원본 또는 최종본임을 보장할 수 없으며, 문서의 내용에 대한 법적인 책임을 지지 않습니다.



잔량최상위호가

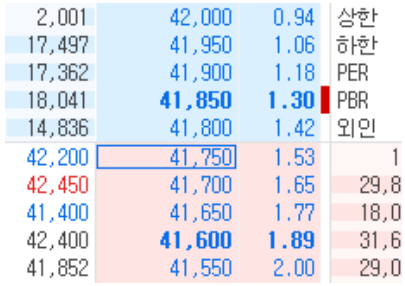

호가 클릭 시

주문창 연동

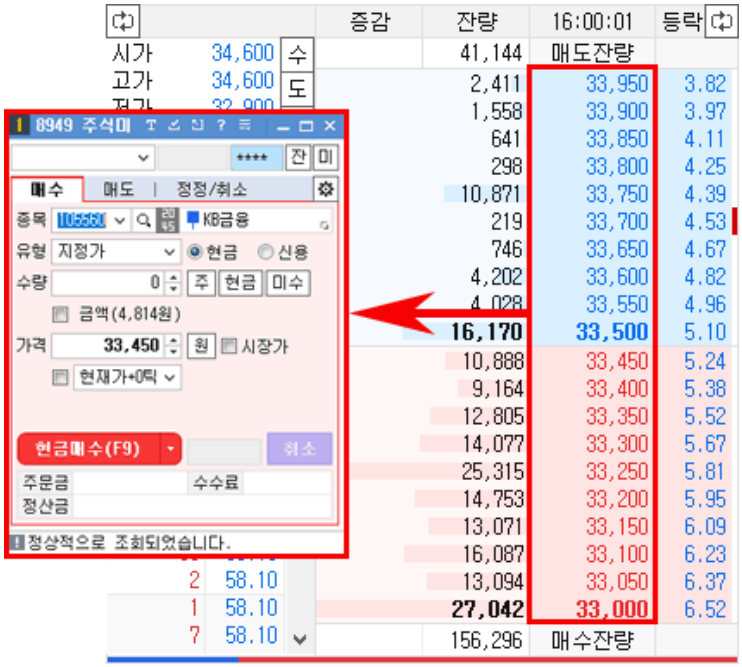

바로주문 사용

Copyright 2021 KB Securities Co., Ltd. All Rights Reserved.
본 문서의 내용은 제도변경 또는 성능개선, 화면변경 등의 사유로 사전 예고없이 변경될 수 있습니다.
또한 원본 또는 최종본임을 보장할 수 없으며, 문서의 내용에 대한 법적인 책임을 지지 않습니다.



기타 데이터 표시

☑ 마우스 오버 시 전일대비 등락률보기

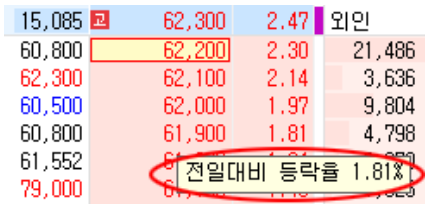

☑ 현재가 외곽선 표시(☑ 배경색사용)

☑ 호가 잔량 그래프 표시

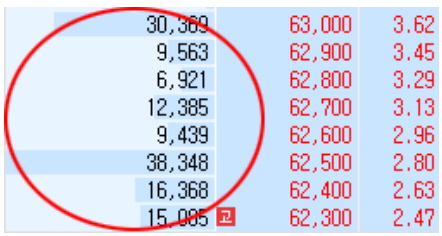

☑ 호가별 가로 구분선 표시

☑ 당일 시/고/저가 표시

Copyright 2021 KB Securities Co., Ltd. All Rights Reserved.
본 문서의 내용은 제도변경 또는 성능개선, 화면변경 등의 사유로 사전 예고없이 변경될 수 있습니다.
또한 원본 또는 최종본임을 보장할 수 없으며, 문서의 내용에 대한 법적인 책임을 지지 않습니다.

15,460	고 62,300	2.47	하한	
10,287	62,200	2.30	PER	
8,405	62,100	2.14	PBR	
26,811	62,000	1.97	외인	
60,800	61,900	1.81		25,834
62,300	61,800	1.64		8,364
60,500	61,700	1.48		2,174
60,800	61,600	1.32		803

4 부가정보

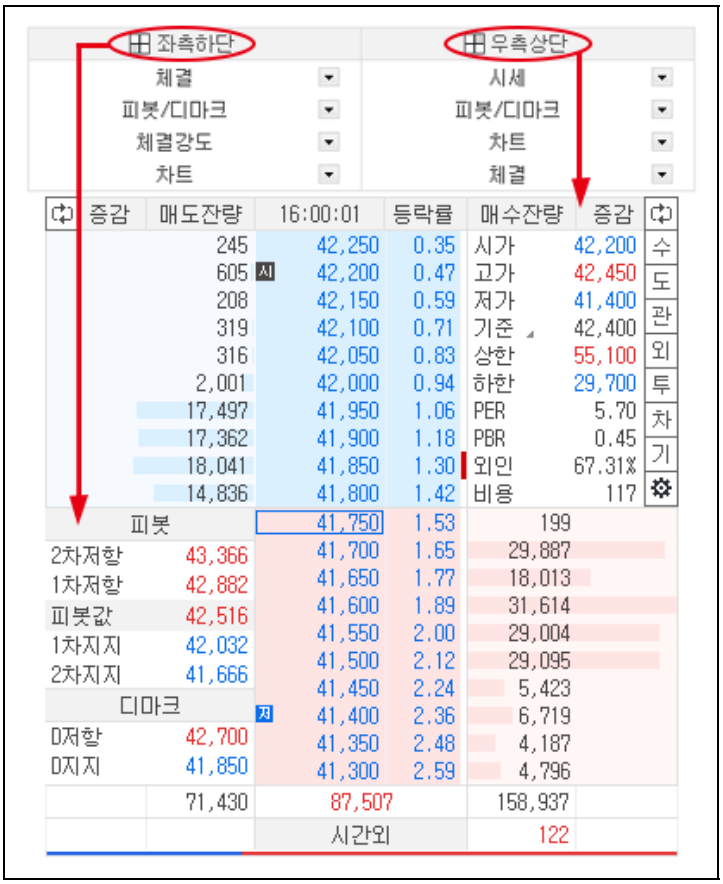

5 미리보기

사용자가 설정 변경 시에 화면 미리보기를 통하여 반영되는 내용을 미리 파악할 수 있습니다.

6 보조지표 표기

사용자가 지정한 보조지표 값이 호가영역에 색상으로 표시되며, 표시된 색상위에 마우스를 올리면 툴팁으로 정보를 제공합니다.

Copyright 2021 KB Securities Co., Ltd. All Rights Reserved.
본 문서의 내용은 제도변경 또는 성능개선, 화면변경 등의 사유로 사전 예고없이 변경될 수 있습니다.
또한 원본 또는 최종본임을 보장할 수 없으며, 문서의 내용에 대한 법적인 책임을 지지 않습니다.



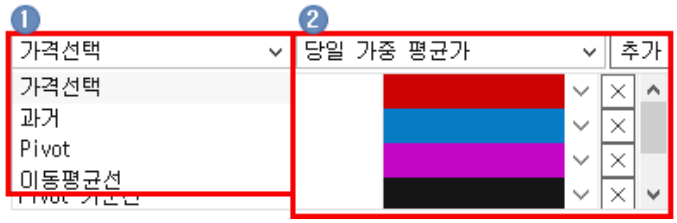

1. 추가할 보조지표 항목을 선택합니다.
2. 보조지표를 선택한 후 추가 버튼을 클릭합니다.
3. ∨ 버튼을 클릭하면 보조지표에 대한 색상을 변경할 수 있습니다.



주식10호가 공통기능 상세보기

Copyright 2021 KB Securities Co., Ltd. All Rights Reserved.
본 문서의 내용은 제도변경 또는 성능개선, 화면변경 등의 사유로 사전 예고없이 변경될 수 있습니다.
또한 원본 또는 최종본임을 보장할 수 없으며, 문서의 내용에 대한 법적인 책임을 지지 않습니다.



1 부가정보 전환버튼

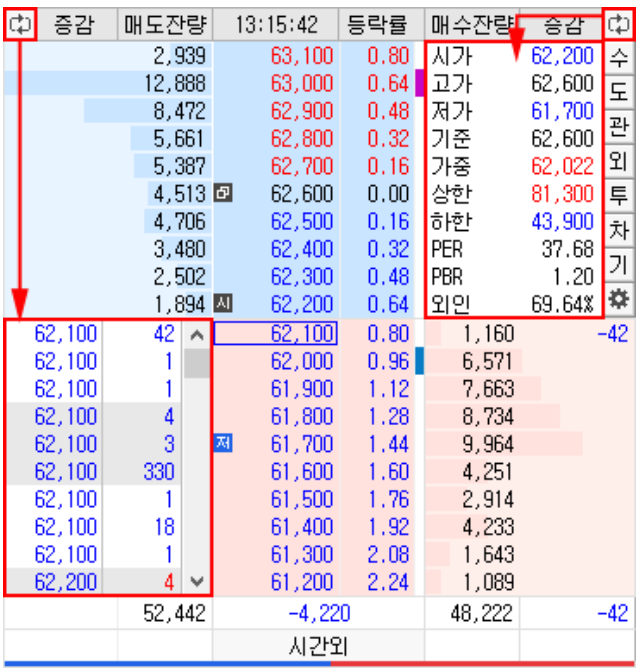

전환되는 부가정보의 구성은 '주식 호가 설정창'에서 지정할 수 있습니다.

2 연결화면 버튼

수	[8949] 주식미니주문 매수 화면이 팝업됩니다.
도	[8949] 주식미니주문 매도 화면이 팝업됩니다.
	[0130] 관심종목 화면이 팝업됩니다.

Copyright 2021 KB Securities Co., Ltd. All Rights Reserved.
본 문서의 내용은 제도변경 또는 성능개선, 화면변경 등의 사유로 사전 예고없이 변경될 수 있습니다.
또한 원본 또는 최종본임을 보장할 수 없으며, 문서의 내용에 대한 법적인 책임을 지지 않습니다.

관	
외	[0224] 외국인/기관매매종합 화면이 팝업됩니다.
투	[0780] 투자자별매매동향 화면이 팝업됩니다.
차	[0600] H-able 차트 화면이 팝업됩니다.
기	[0725] 상장기업분석 화면이 팝업됩니다.
⚙	연결화면설정 화면이 팝업됩니다.  ... 버튼을 클릭하여 연결화면을 변경할 수 있습니다.

3 총잔량 그래프



매도/매수 총 잔량에 대한 그래프를 나타냅니다.

Copyright 2021 KB Securities Co., Ltd. All Rights Reserved.
본 문서의 내용은 제도변경 또는 성능개선, 화면변경 등의 사유로 사전 예고없이 변경될 수 있습니다.
또한 원본 또는 최종본임을 보장할 수 없으며, 문서의 내용에 대한 법적인 책임을 지지 않습니다.

[0104] 펼침주문 현재가

펼침주문 현재가 화면은 종목의 시세파악에 필요한 종목정보 및 투자정보를 탑재하여 매매에 필요한 정보를 빠르게 파악하고, 펼침주문 화면을 통하여 신속하게 매매를 실행할 수 있도록 구성되어 있습니다.

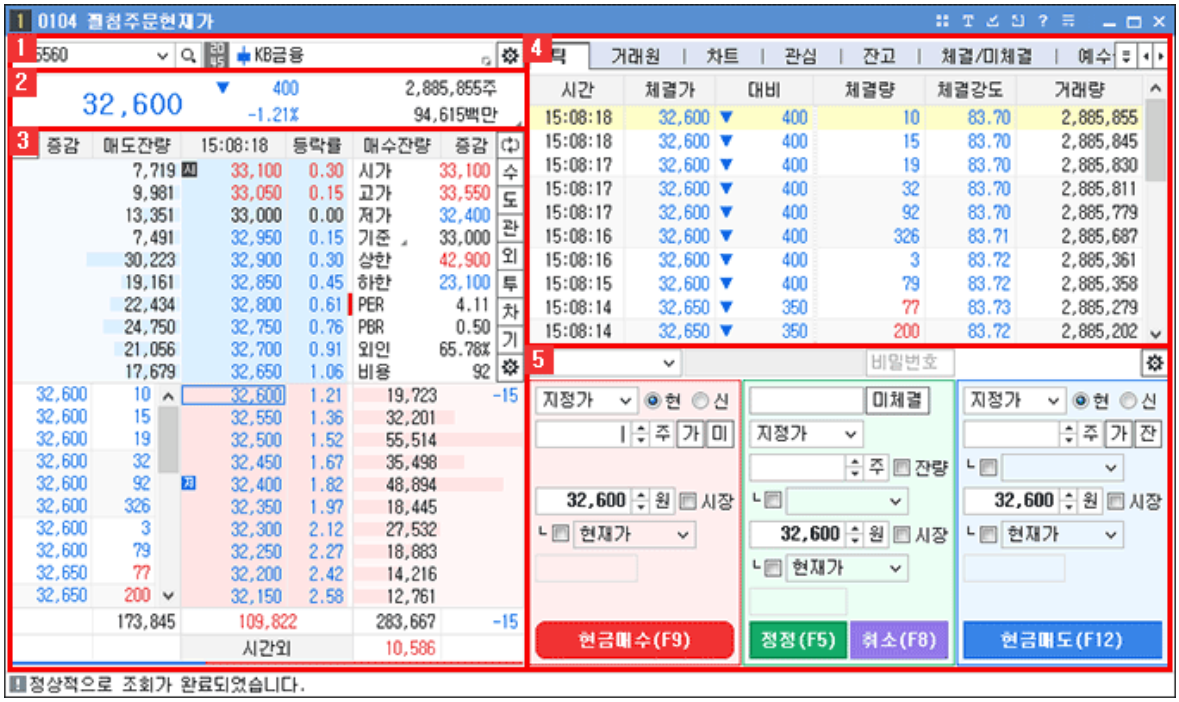

1 선택영역



1. 종목을 검색하는 선택영역입니다.
   종목선택 기능 상세보기
2. ⚙ 버튼을 클릭하면 주식호가 설정창이 팝업됩니다.
   주식호가설정 상세보기

2 현재가 영역

현재가 및 거래량 정보를 제공합니다.

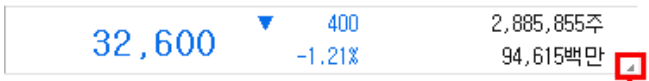

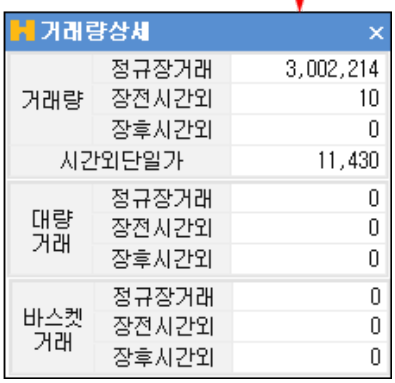

Copyright 2021 KB Securities Co., Ltd. All Rights Reserved.
본 문서의 내용은 제도변경 또는 성능개선, 화면변경 등의 사유로 사전 예고없이 변경될 수 있습니다.
또한 원본 또는 최종본임을 보장할 수 없으며, 문서의 내용에 대한 법적인 책임을 지지 않습니다.

3 호가 영역

종목의 10단계 호가를 조회할 수 있습니다.

증감	매도잔량	15:08:18	등락률	매수잔량	증감
	7,719 시	33,100	0.30	시가	33,100
	9,981	33,050	0.15	고가	33,550
	13,351	33,000	0.00	저가	32,400
	7,491	32,950	0.15	기준	33,000
	30,223	32,900	0.30	상한	42,900
	19,161	32,850	0.45	하한	23,100
	22,434	32,800	0.61	PER	4.11
	24,750	32,750	0.76	PBR	0.50
	21,056	32,700	0.91	외인	65.78%
	17,679	32,650	1.06	비용	92
32,600	10	32,600	1.21	19,723	-15
32,600	15	32,550	1.36	32,201	
32,600	19	32,500	1.52	55,514	
32,600	32	32,450	1.67	35,498	
32,600	92	32,400	1.82	48,894	
32,600	326	32,350	1.97	18,445	
32,600	3	32,300	2.12	27,532	
32,600	79	32,250	2.27	18,883	
32,650	77	32,200	2.42	14,216	
32,650	200	32,150	2.58	12,761	
	173,845	109,822		283,667	-15
		시간외		10,586	

주식호가 공통기능 상세보기

4 시세정보영역

시세분석에 필요한 여러 화면을 미니 탭으로 구성 해놓은 영역입니다.

1 틱 : [0121] 시간대별/Tick 자세히 보기

선택 종목의 실시간 Tick을 제공합니다.

시간	체결가	대비	체결량	체결강도	거래량
15:30:01	32,700	▼ 300	259,782	97.15	3,261,996
15:19:58	32,650	▼ 350	1	81.45	3,002,214
15:19:58	32,600	▼ 400	3	81.45	3,002,213
15:19:54	32,600	▼ 400	2	81.45	3,002,210
15:19:52	32,650	▼ 350	5	81.45	3,002,208
15:19:50	32,600	▼ 400	26	81.45	3,002,203
15:19:50	32,600	▼ 400	51	81.45	3,002,177
15:19:50	32,650	▼ 350	1	81.46	3,002,126
15:19:50	32,650	▼ 350	20	81.45	3,002,125
15:19:49	32,650	▼ 350	17	81.45	3,002,105

2 거래원 : [0247] 당일매수/매도 상위5대 거래원분석 자세히 보기

종목의 매도/매수 상위 5개 회원사 정보를 제공합니다.

증감	매도상위		매수상위		증감
63,856	**851,723**	**한국증권**	**키움증권**	**355,183**	**2,059**
23,041	406,205	CS증권	미래에셋대우	349,506	2,966
17,339	256,819	UBS	NH투자증권	275,638	7,976
212	212,881	신한투자	신한투자	267,038	4,101
17,082	134,806	미래에셋대우	KB증권	257,302	2,677
15:30	128,548	키움증권	CLSA	103,690	10:14
15:00	116,282	NH투자증권	골드만	87,573	09:57
13:07	92,468	삼성증권	CS증권	19,431	09:05
09:04	15,200	노무라			
09:00	12,408	골드만			
외국계	690,632	-479,938		210,694	

3 차트 : [0600] 통합차트 자세히 보기

종목의 일주월분초틱 차트를 제공합니다.

Copyright 2021 KB Securities Co., Ltd. All Rights Reserved.
본 문서의 내용은 제도변경 또는 성능개선, 화면변경 등의 사유로 사전 예고없이 변경될 수 있습니다.
또한 원본 또는 최종본임을 보장할 수 없으며, 문서의 내용에 대한 법적인 책임을 지지 않습니다.



4 관심 : [0130] 관심종목 자세히 보기

선택한 관심그룹의 종목 시세를 한눈에 파악할 수 있습니다.

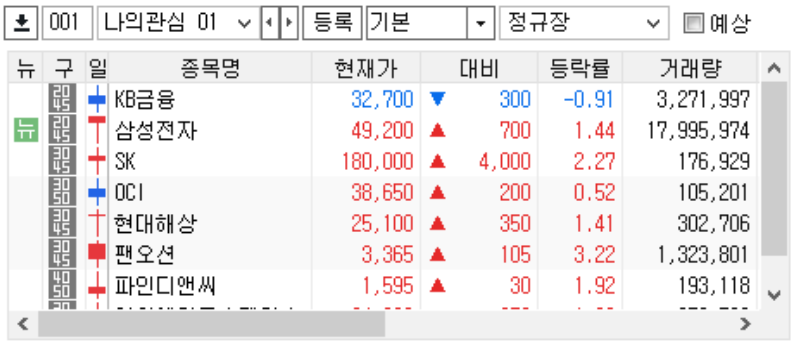

뉴	구	일	종목명	현재가	대비	등락률	거래량
	코스피		KB금융	32,700	▼ 300	-0.91	3,271,997
뉴	코스피		삼성전자	49,200	▲ 700	1.44	17,995,974
	코스피		SK	180,000	▲ 4,000	2.27	176,929
	코스피		OCI	38,650	▲ 200	0.52	105,201
	코스피		현대해상	25,100	▲ 350	1.41	302,706
	코스피		팬오션	3,365	▲ 105	3.22	1,323,801
	코스피		파인디앤씨	1,595	▲ 30	1.92	193,118

5 잔고 : [0345] 실시간잔고(주식) 자세히 보기

사용자의 잔고를 실시간으로 제공해주는 영역으로 추정자산조회 및 실현손익, 매입금액, 평가금액, 손익률 등을 제공하며, 보유종목에 대한 일괄매도의 기능을 제공합니다.

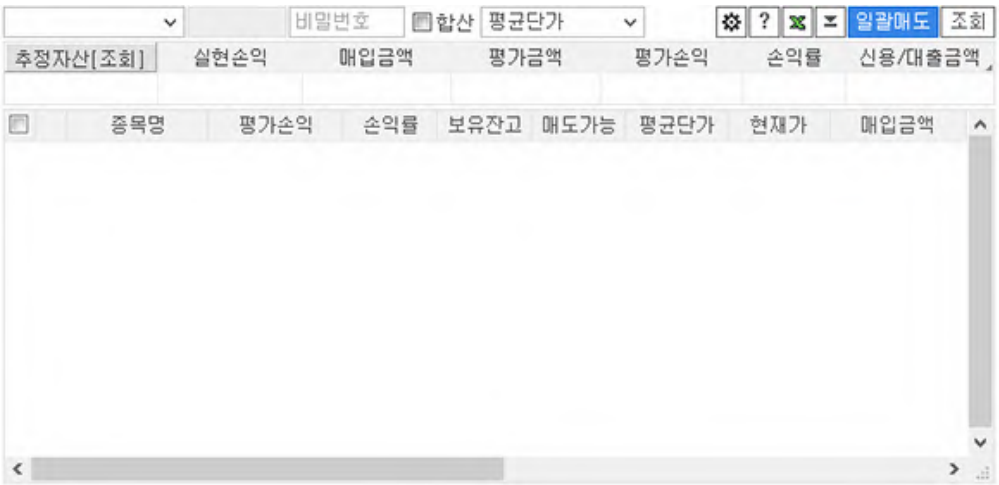

6 체결/미체결 : [0341] 실시간체결/미체결(주식) 자세히 보기

당일의 체결 및 미체결내역을 조회할 수 있는 영역으로 전체/매도/매수, 종목별 체결/미체결 조회가 가능합니다. 미체결이

Copyright 2021 KB Securities Co., Ltd. All Rights Reserved.
본 문서의 내용은 제도변경 또는 성능개선, 화면변경 등의 사유로 사전 예고없이 변경될 수 있습니다.
또한 원본 또는 최종본임을 보장할 수 없으며, 문서의 내용에 대한 법적인 책임을 지지 않습니다.

존재할 경우 일괄정정/일괄취소 주문을 이용할 수 있습니다.



7 예수금 : [0362] 예수금상세 자세히 보기

사용자의 예수금 상세내역을 확인할 수 있는 영역으로 예수금, 대용금, 증거금, 신용담보금, 추가신용담보 및 담보비율, 신용현황, 추정예수금, 추정인출가능금액 등을 제공합니다.



5 기간실현손익 : [0328] 종목별기간실현손익 자세히 보기

사용자가 지정한 거래기간에 따른 기간별 실현손익을 조회할 수 있는 영역으로 정산금액, 수수료 및 제세금, 실현손익, 매매수익률 등을 제공합니다.



5 펼침주문 영역

매수, 매도, 정정/취소주문 화면이 펼쳐져 있는 형태의 주문화면으로 각 주문간의 전환과 주문실행을 신속하고 편리하게 구성되어 있는 주문 화면입니다.

Copyright 2021 KB Securities Co., Ltd. All Rights Reserved.
본 문서의 내용은 제도변경 또는 성능개선, 화면변경 등의 사유로 사전 예고없이 변경될 수 있습니다.
또한 원본 또는 최종본임을 보장할 수 없으며, 문서의 내용에 대한 법적인 책임을 지지 않습니다.

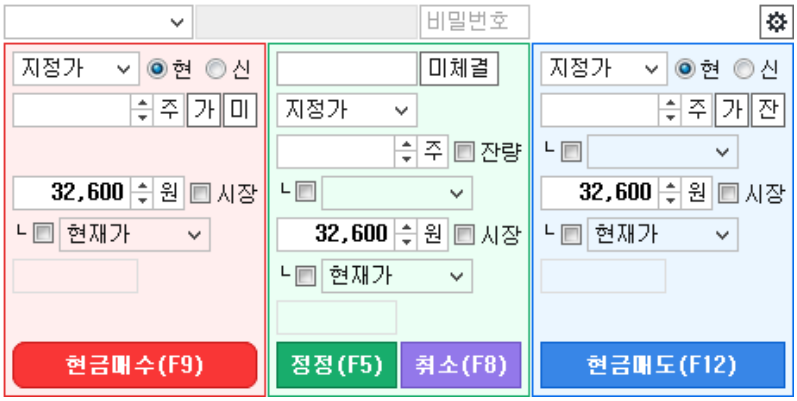

펼침주문설정 상세보기

주문버튼 상세보기

장운영별 주문입력가능시간 상세보기

1 매수

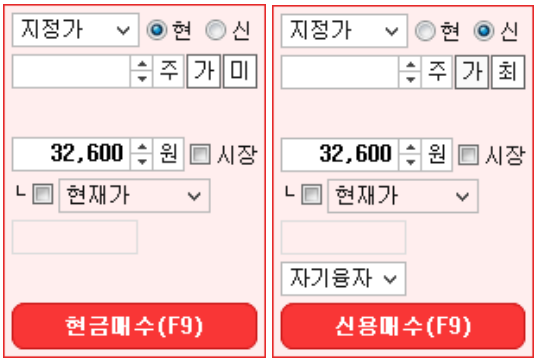

A 수량을 직접 입력하거나 주 버튼을 클릭하여 수량을 선택합니다.

B 가격을 직접 입력하거나 원 버튼을 클릭하여 호가를 선택합니다.

C 가격 유형을 지정합니다.

D 현금/신용 중 주문유형을 선택합니다.

E 매수 버튼을 클릭하여 주문을 실행합니다.

2 매도

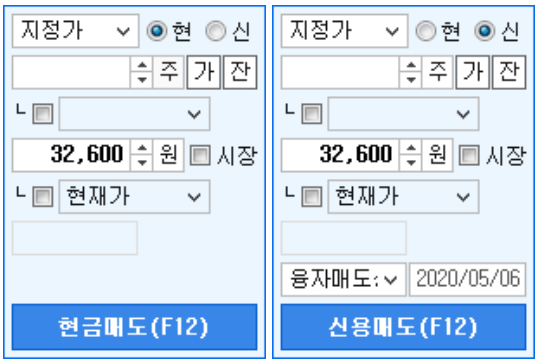

A 수량을 직접 입력하거나 주 버튼을 클릭하여 수량을 선택합니다.

B 가격을 직접 입력하거나 원 버튼을 클릭하여 호가를 선택합니다.

C 가격 유형을 지정합니다.

Copyright 2021 KB Securities Co., Ltd. All Rights Reserved.
본 문서의 내용은 제도변경 또는 성능개선, 화면변경 등의 사유로 사전 예고없이 변경될 수 있습니다.
또한 원본 또는 최종본임을 보장할 수 없으며, 문서의 내용에 대한 법적인 책임을 지지 않습니다.

D 현금/신용 중 주문유형을 선택합니다.

E 매도 버튼을 클릭하여 주문을 실행합니다.

3 정정/취소

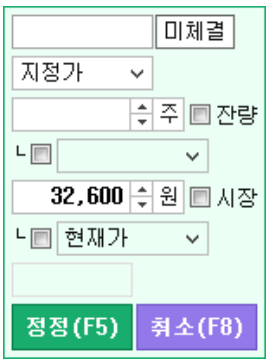

A 수량을 직접 입력하거나 주 버튼을 클릭하여 수량을 선택합니다.

B 가격을 직접 입력하거나 원 버튼을 클릭하여 호가를 선택합니다.

C 정정/취소할 주문번호를 직접 입력하거나 미 버튼을 클릭하여 주문번호를 선택합니다.

D 정정/취소 버튼을 클릭하여 주문을 실행합니다.

종목선택 기능 상세보기



1 History 기능

사용자가 최근 조회한 종목 목록이 제공됩니다.



	: 종목이 히스토리 목록에 저장됩니다.
×	: 개별 종목 히스토리가 삭제됩니다.
× 전체삭제	: 전체 히스토리 목록이 삭제됩니다.

2 종목검색 기능

종목을 검색할 수 있는 주식 종목 안내창이 팝업되며, 종목 안내창에 종목을 더 손쉽게 빠르게 검색할 수 있도록 Tab 영역을 추가

Copyright 2021 KB Securities Co., Ltd. All Rights Reserved.
본 문서의 내용은 제도변경 또는 성능개선, 화면변경 등의 사유로 사전 예고없이 변경될 수 있습니다.
또한 원본 또는 최종본임을 보장할 수 없으며, 문서의 내용에 대한 법적인 책임을 지지 않습니다.

탑재하였습니다.

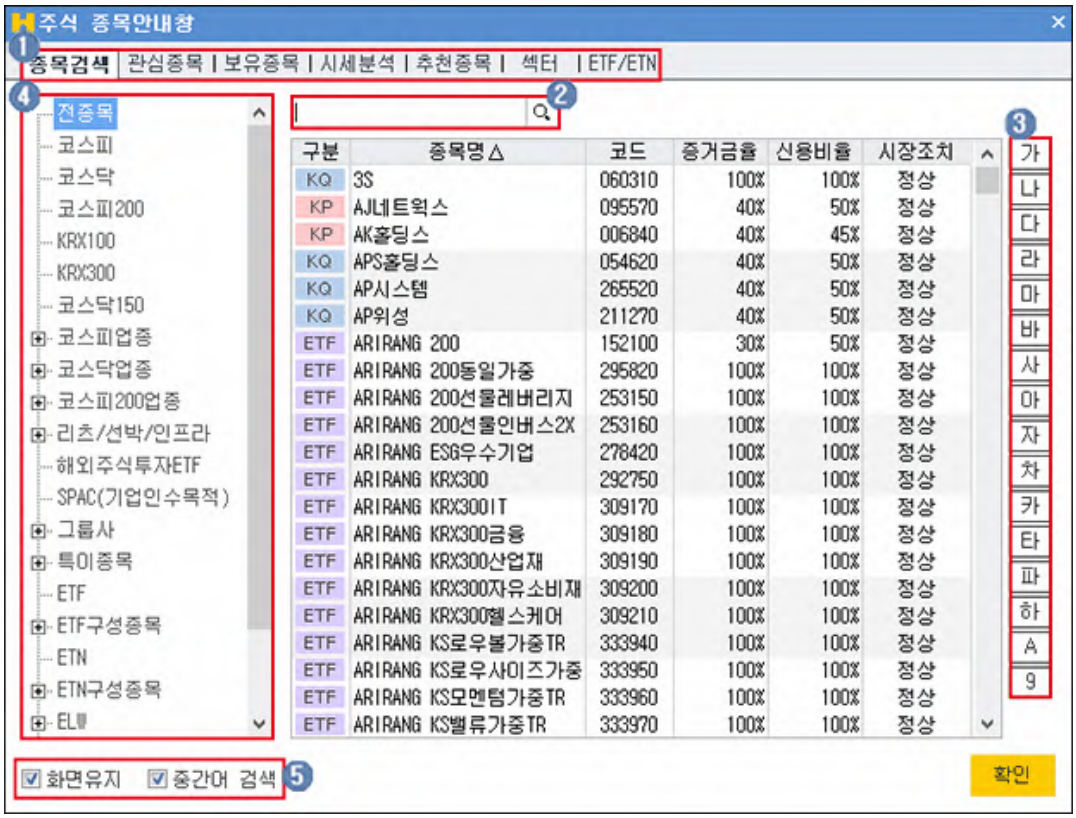

1. 종목검색을 할 TAB 항목을 선택합니다
2. 사용자가 직접 검색을 원하는 종목을 입력합니다.
3. 조회할 종목의 초성 버튼을 클릭합니다.
4. 거래시장 및 업종, 상품의 그룹의 리스트를 선택하여 조회 종목을 검색합니다.
5. ☑ 화면유지 : 종목을 선택해도 종목 안내창을 팝업 상태 그대로 유지합니다.
   ☑ 중간어 검색 : 종목을 입력하여 조회 시 중간어 검색이 가능합니다.

3 ★ 즐겨찾기 기능

사용자가 즐겨찾는 종목을 관심종목 그룹으로 등록하여 이용합니다.

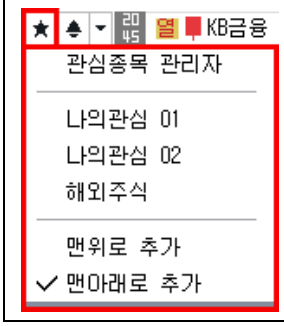	관심종목 그룹 설정 화면이 팝업되며 관심종목 설정을 할 수 있습니다.
	사용자가 등록한 관심종목 그룹에 조회한 종목이 등록됩니다.
	관심종목 그룹의 맨 위로 조회 종목이 등록됩니다.
	관심종목 그룹의 맨 아래로 조회 종목이 등록됩니다.

4 ▲ 신호상태 기능

신호수신 상태를 제공합니다.

5 ▼ 돌려보기 기능

신호수신 및 돌려보기 모드 전환을 합니다.

돌려보기 대상종목 설정이 가능하며, 돌려보기를 수동/자동 모드를 설정합니다.

	신호수신 모드로 전환됩니다.
	돌려보기 모드로 전환됩니다.

Copyright 2021 KB Securities Co., Ltd. All Rights Reserved.
본 문서의 내용은 제도변경 또는 성능개선, 화면변경 등의 사유로 사전 예고없이 변경될 수 있습니다.
또한 원본 또는 최종본임을 보장할 수 없으며, 문서의 내용에 대한 법적인 책임을 지지 않습니다.

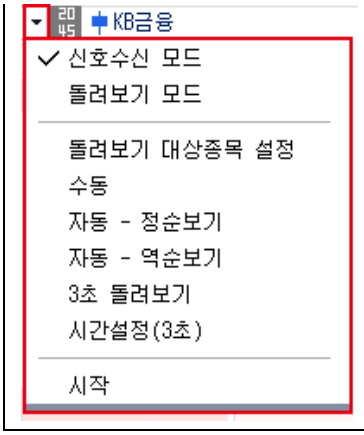	돌려보기 할 대상을 설정하는 팝업이 제공됩니다. 돌려보기를 수동으로 이용할 수 있도록 버튼이 전환됩니다. 정순으로 자동 돌려보기를 실행합니다. 역순으로 자동 돌려보기를 실행합니다. 3초 마다 종목 자동 돌려보기를 실행합니다. 자동 돌려보기를 사용자가 설정하여 실행할 수 있습니다. 돌려보기를 시작합니다.

6 종목정보

종목의 정보를 제공하며, 각 영역에 마우스를 오버하면 툴팁으로 정보에 대한 내용을 제공합니다.

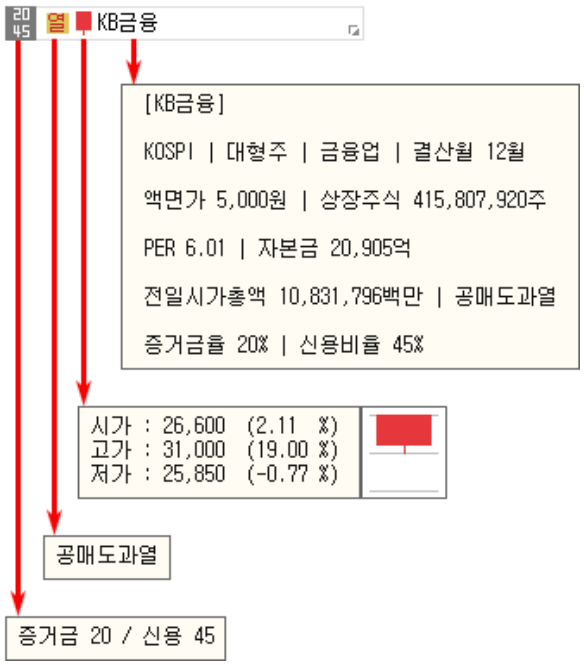

1. 는 선택한 종목의 증거금율과 신용비율을 나타냅니다.
2. 는 종목정보분류표가 제공됩니다. 분류표에 마우스를 오버하면 분류표의 툴팁이 표시됩니다.
3. 는 종목의 일봉을 보여줍니다. 마우스를 오버하면 '시가,고가,저가' 정보를 제공합니다.
4. KB금융 종목명을 클릭하면 '종목정보/메모, 기업개요, 섹터정보, 재무정보'를 확인할 수 있습니다. 메모는 사용자가 직접 입력이 가능합니다.

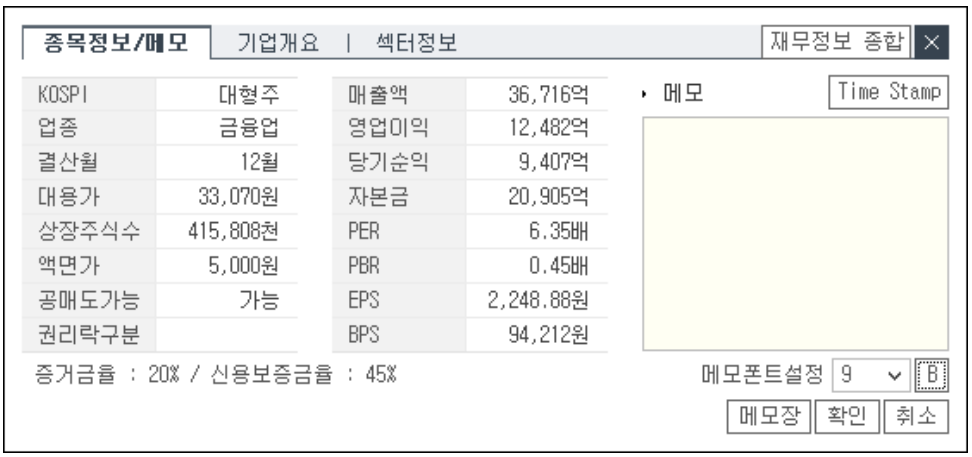

Copyright 2021 KB Securities Co., Ltd. All Rights Reserved.
본 문서의 내용은 제도변경 또는 성능개선, 화면변경 등의 사유로 사전 예고없이 변경될 수 있습니다.
또한 원본 또는 최종본임을 보장할 수 없으며, 문서의 내용에 대한 법적인 책임을 지지 않습니다.

주식호가설정 상세보기

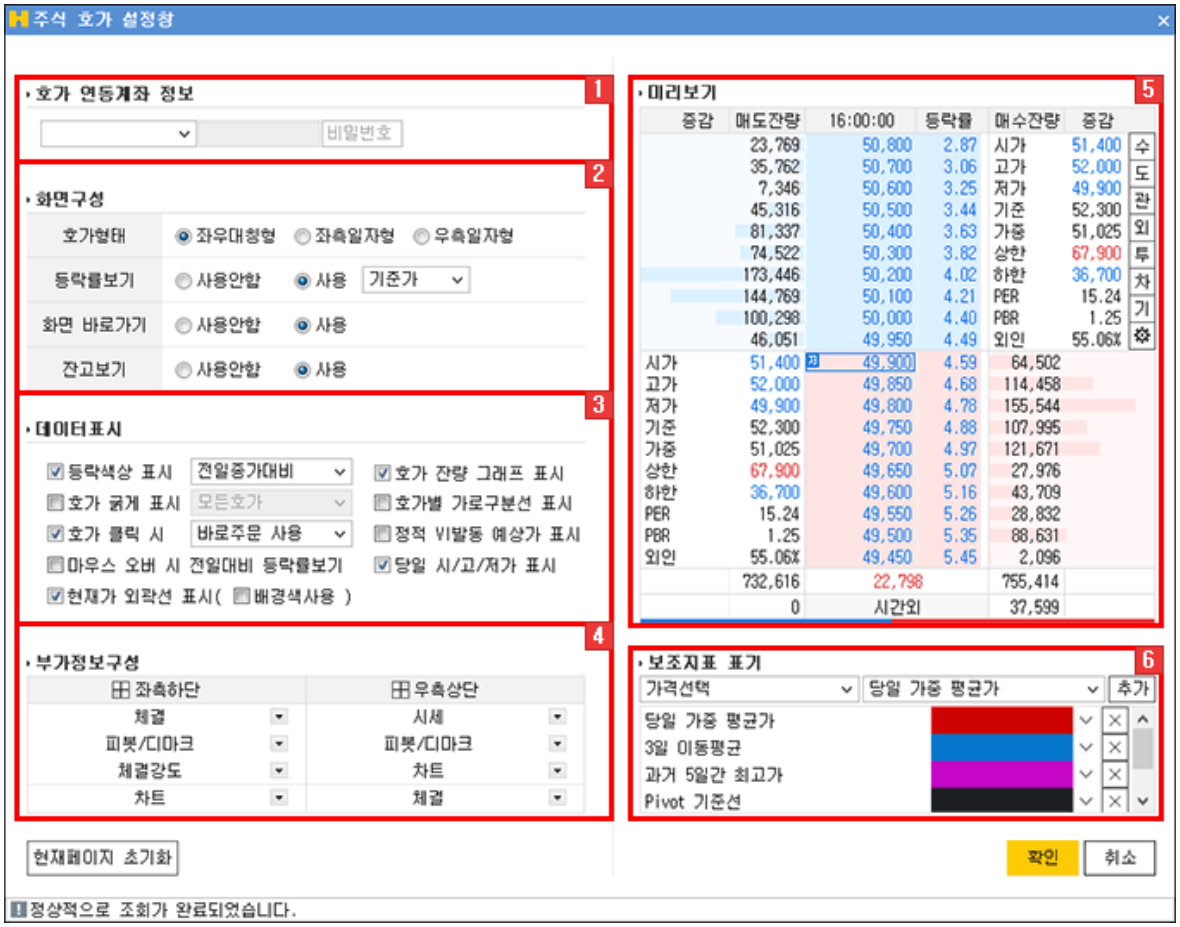

1 호가 연동계좌 정보

호가 클릭 시 연동할 주문계좌를 설정하는 영역입니다.
계좌번호를 선택하고 비밀번호를 입력하여 설정합니다.

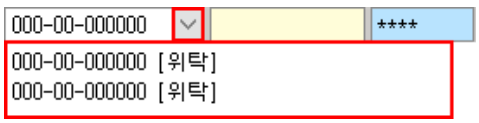

2 화면구성

호가형태	
◉ 좌우대칭형	

Copyright 2021 KB Securities Co., Ltd. All Rights Reserved.
본 문서의 내용은 제도변경 또는 성능개선, 화면변경 등의 사유로 사전 예고없이 변경될 수 있습니다.
또한 원본 또는 최종본임을 보장할 수 없으며, 문서의 내용에 대한 법적인 책임을 지지 않습니다.

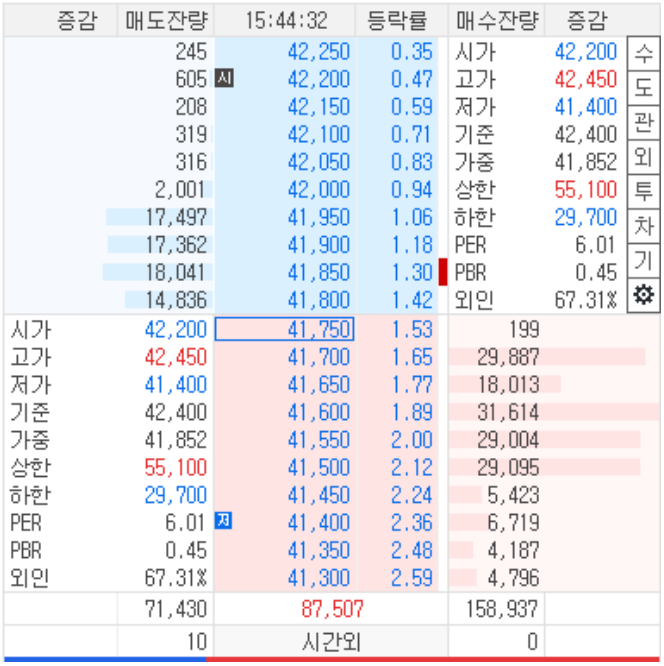

증감	매도잔량	15:44:32	등락률	매수잔량	증감	
	245	42,250	0.35	시가	42,200	수
	605	시 42,200	0.47	고가	42,450	도
	208	42,150	0.59	저가	41,400	관
	319	42,100	0.71	기준	42,400	외
	316	42,050	0.83	가중	41,852	투
	2,001	42,000	0.94	상한	55,100	차
	17,497	41,950	1.06	하한	29,700	기
	17,362	41,900	1.18	PER	6.01	
	18,041	41,850	1.30	PBR	0.45	
	14,836	41,800	1.42	외인	67.31%	
시가	42,200	41,750	1.53	199		
고가	42,450	41,700	1.65	29,887		
저가	41,400	41,650	1.77	18,013		
기준	42,400	41,600	1.89	31,614		
가중	41,852	41,550	2.00	29,004		
상한	55,100	41,500	2.12	29,095		
하한	29,700	41,450	2.24	5,423		
PER	6.01	저 41,400	2.36	6,719		
PBR	0.45	41,350	2.48	4,187		
외인	67.31%	41,300	2.59	4,796		
	71,430	87,507		158,937		
	10	시간외		0		

◉ 좌측일자형



15:46:50	등락률	잔량	증감			
매도잔량	전일비	71,430		시가	42,200	수
42,250	0.35	245		고가	42,450	도
시 42,200	0.47	605		저가	41,400	관
42,150	0.59	208		기준	42,400	외
42,100	0.71	319		가중	41,852	투
42,050	0.83	316		상한	55,100	차
42,000	0.94	2,001		하한	29,700	기
41,950	1.06	17,497		PER	6.01	
41,900	1.18	17,362		PBR	0.45	
41,850	1.30	18,041		외인	67.31%	
41,800	1.42	14,836		시총		
41,750	1.53	199		시가	42,200	
41,700	1.65	29,887		고가	42,450	
41,650	1.77	18,013		저가	41,400	
41,600	1.89	31,614		기준	42,400	
41,550	2.00	29,004		가중	41,852	
41,500	2.12	29,095		상한	55,100	
41,450	2.24	5,423		하한	29,700	
저 41,400	2.36	6,719		PER	6.01	
41,350	2.48	4,187		PBR	0.45	
41,300	2.59	4,796		외인	67.31%	
매수잔량		158,937		시총		

◉ 우측일자형

Copyright 2021 KB Securities Co., Ltd. All Rights Reserved.
본 문서의 내용은 제도변경 또는 성능개선, 화면변경 등의 사유로 사전 예고없이 변경될 수 있습니다.
또한 원본 또는 최종본임을 보장할 수 없으며, 문서의 내용에 대한 법적인 책임을 지지 않습니다.

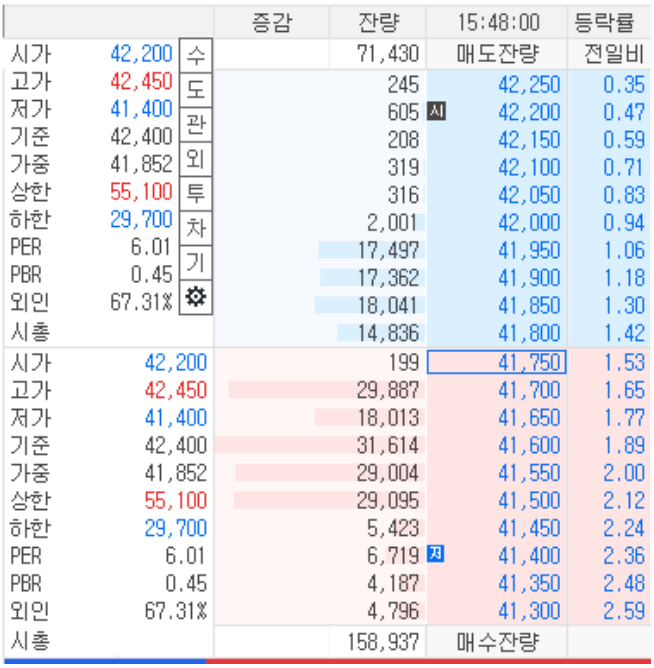

			증감	잔량	15:48:00	등락률
시가	42,200	수		71,430	매도잔량	전일비
고가	42,450	도		245	42,250	0.35
저가	41,400	관		605 시	42,200	0.47
기준	42,400	외		208	42,150	0.59
가중	41,852	투		319	42,100	0.71
상한	55,100	차		316	42,050	0.83
하한	29,700	기		2,001	42,000	0.94
PER	6.01			17,497	41,950	1.06
PBR	0.45			17,362	41,900	1.18
외인	67.31%	⚙		18,041	41,850	1.30
시총				14,836	41,800	1.42
시가	42,200			199	41,750	1.53
고가	42,450			29,887	41,700	1.65
저가	41,400			18,013	41,650	1.77
기준	42,400			31,614	41,600	1.89
가중	41,852			29,004	41,550	2.00
상한	55,100			29,095	41,500	2.12
하한	29,700			5,423	41,450	2.24
PER	6.01			6,719 저	41,400	2.36
PBR	0.45			4,187	41,350	2.48
외인	67.31%			4,796	41,300	2.59
시총				158,937	매수잔량	

등락률보기

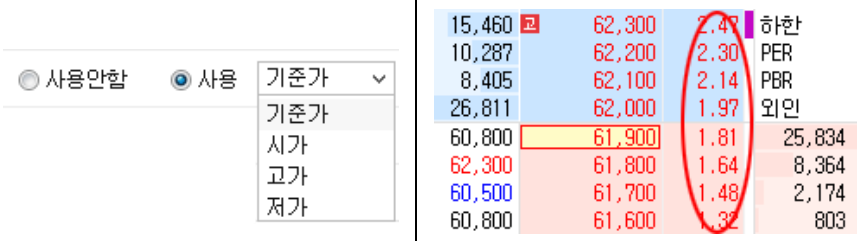

○ 사용안함 ◉ 사용 기준가

기준가
시가
고가
저가

15,460 고	62,300	2.47	하한
10,287	62,200	2.30	PER
8,405	62,100	2.14	PBR
26,811	62,000	1.97	외인
60,800	61,900	1.81	25,834
62,300	61,800	1.64	8,364
60,500	61,700	1.48	2,174
60,800	61,600	1.32	803

호가창의 등락률보기의 기준가격을 지정합니다.

화면 바로가기

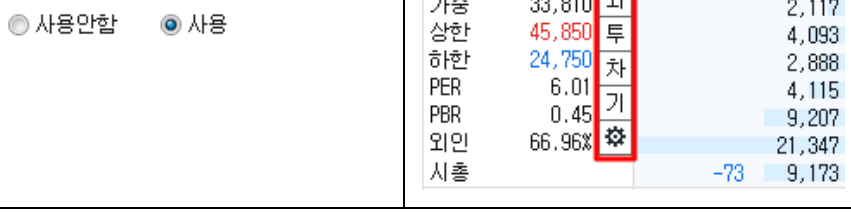

○ 사용안함 ◉ 사용

			증감	잔량
시가	34,600	수	-73	57,629
고가	34,600	도		580
저가	33,250	관		2,441
기준	35,300	외		1,668
가중	33,810	투		2,117
상한	45,850	차		4,093
하한	24,750	기		2,888
PER	6.01			4,115
PBR	0.45			9,207
외인	66.96%	⚙		21,347
시총			-73	9,173

3 데이터표시

등락색상 표시



시가대비

Copyright 2021 KB Securities Co., Ltd. All Rights Reserved.
본 문서의 내용은 제도변경 또는 성능개선, 화면변경 등의 사유로 사전 예고없이 변경될 수 있습니다.
또한 원본 또는 최종본임을 보장할 수 없으며, 문서의 내용에 대한 법적인 책임을 지지 않습니다.

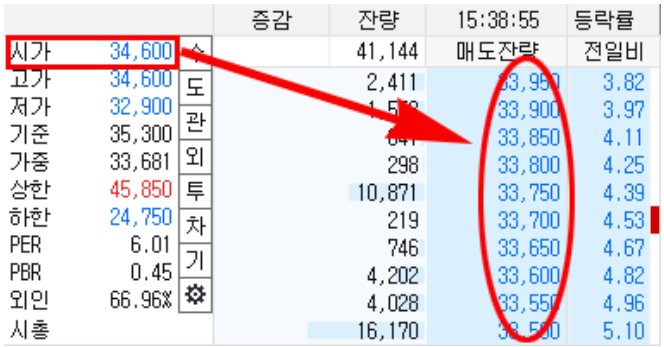

전일종가대비

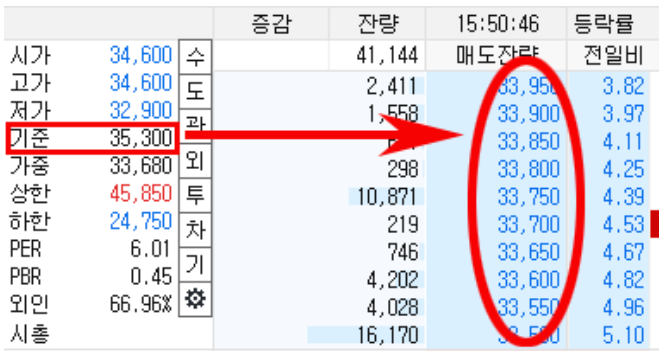

등락표시 안함

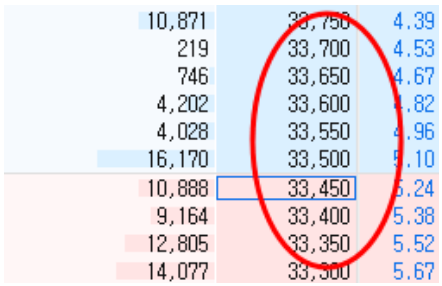

매도매수 기본색



호가 굵게 표시

모든호가

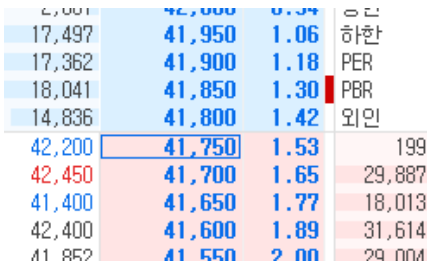

우선호가

Copyright 2021 KB Securities Co., Ltd. All Rights Reserved.
본 문서의 내용은 제도변경 또는 성능개선, 화면변경 등의 사유로 사전 예고없이 변경될 수 있습니다.
또한 원본 또는 최종본임을 보장할 수 없으며, 문서의 내용에 대한 법적인 책임을 지지 않습니다.



잔량최상위호가

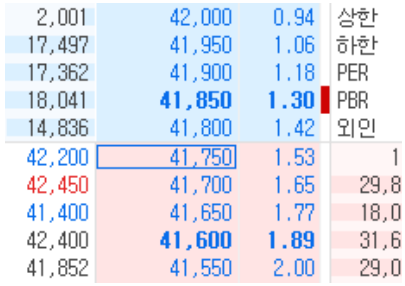

호가 클릭 시

주문창 연동

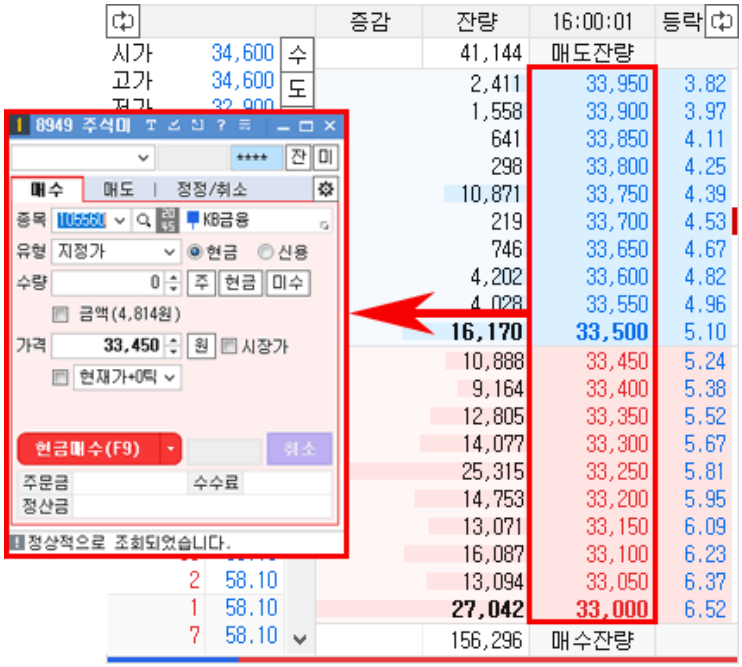

바로주문 사용

Copyright 2021 KB Securities Co., Ltd. All Rights Reserved.
본 문서의 내용은 제도변경 또는 성능개선, 화면변경 등의 사유로 사전 예고없이 변경될 수 있습니다.
또한 원본 또는 최종본임을 보장할 수 없으며, 문서의 내용에 대한 법적인 책임을 지지 않습니다.



기타 데이터 표시

☑ 마우스 오버 시 전일대비 등락률보기

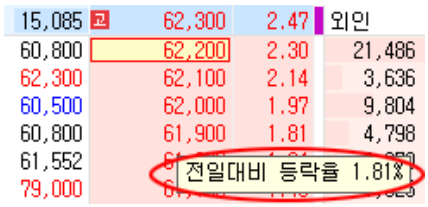

☑ 현재가 외곽선 표시(☑ 배경색사용)

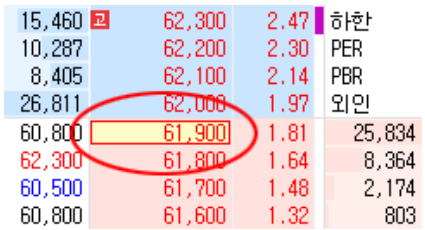

☑ 호가 잔량 그래프 표시

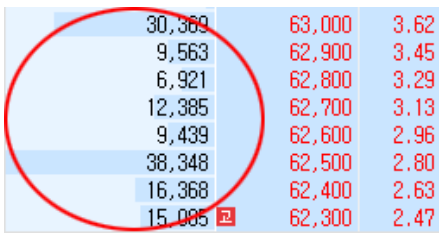

☑ 호가별 가로 구분선 표시



☑ 당일 시/고/저가 표시

Copyright 2021 KB Securities Co., Ltd. All Rights Reserved.
본 문서의 내용은 제도변경 또는 성능개선, 화면변경 등의 사유로 사전 예고없이 변경될 수 있습니다.
또한 원본 또는 최종본임을 보장할 수 없으며, 문서의 내용에 대한 법적인 책임을 지지 않습니다.

15,460	고 62,300	2.47	하한	
10,287	62,200	2.30	PER	
8,405	62,100	2.14	PBR	
26,811	62,000	1.97	외인	
60,800	61,900	1.81	25,834	
62,300	61,800	1.64	8,364	
60,500	61,700	1.48	2,174	
60,800	61,600	1.32	803	

4 부가정보

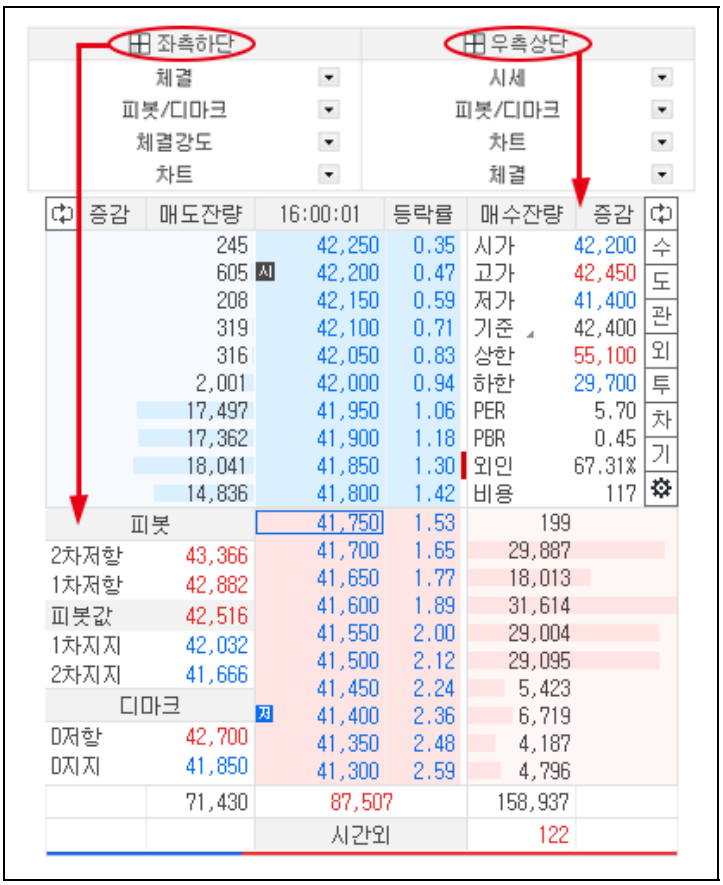

5 미리보기

사용자가 설정 변경 시에 화면 미리보기를 통하여 반영되는 내용을 미리 파악할 수 있습니다.

6 보조지표 표기

사용자가 지정한 보조지표 값이 호가영역에 색상으로 표시되며, 표시된 색상위에 마우스를 올리면 툴팁으로 정보를 제공합니다.

Copyright 2021 KB Securities Co., Ltd. All Rights Reserved.
본 문서의 내용은 제도변경 또는 성능개선, 화면변경 등의 사유로 사전 예고없이 변경될 수 있습니다.
또한 원본 또는 최종본임을 보장할 수 없으며, 문서의 내용에 대한 법적인 책임을 지지 않습니다.



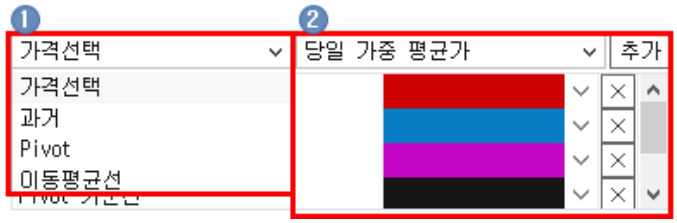

1. 추가할 보조지표 항목을 선택합니다.
2. 보조지표를 선택한 후 추가 버튼을 클릭합니다.
3. ∨ 버튼을 클릭하면 보조지표에 대한 색상을 변경할 수 있습니다.



주식호가 공통기능 상세보기

Copyright 2021 KB Securities Co., Ltd. All Rights Reserved.
본 문서의 내용은 제도변경 또는 성능개선, 화면변경 등의 사유로 사전 예고없이 변경될 수 있습니다.
또한 원본 또는 최종본임을 보장할 수 없으며, 문서의 내용에 대한 법적인 책임을 지지 않습니다.



1 부가정보 전환버튼

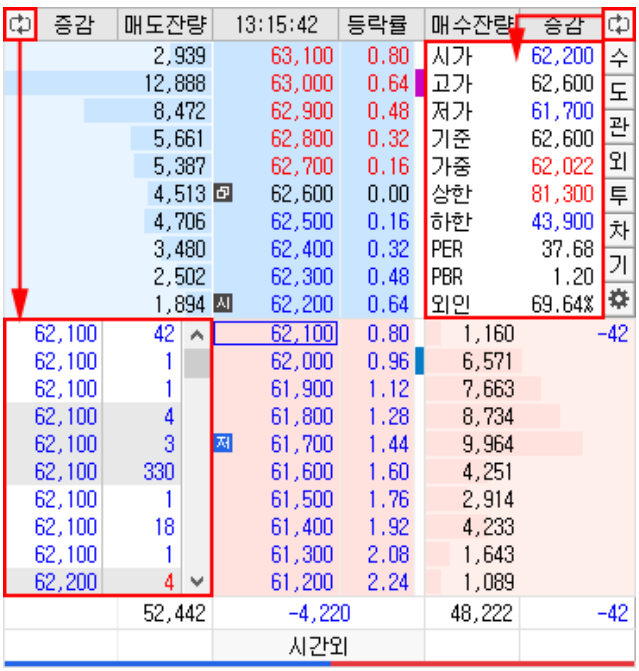

전환되는 부가정보의 구성은 '주식 호가 설정창'에서 지정할 수 있습니다.

2 연결화면 버튼

수	[8949] 주식미니주문 매수 화면이 팝업됩니다.
도	[8949] 주식미니주문 매도 화면이 팝업됩니다.
관	[0130] 관심종목 화면이 팝업됩니다.

Copyright 2021 KB Securities Co., Ltd. All Rights Reserved.
본 문서의 내용은 제도변경 또는 성능개선, 화면변경 등의 사유로 사전 예고없이 변경될 수 있습니다.
또한 원본 또는 최종본임을 보장할 수 없으며, 문서의 내용에 대한 법적인 책임을 지지 않습니다.

외	[0224] 외국인/기관매매종합 화면이 팝업됩니다.
투	[0780] 투자자별매매동향 화면이 팝업됩니다.
차	[0600] H-able 차트 화면이 팝업됩니다.
기	[0725] 상장기업분석 화면이 팝업됩니다.
⚙	연결화면설정 화면이 팝업됩니다.  ... 버튼을 클릭하여 연결화면을 변경할 수 있습니다.

3 총잔량 그래프



매도/매수 총 잔량에 대한 그래프를 나타냅니다.

펼침주문설정

Copyright 2021 KB Securities Co., Ltd. All Rights Reserved.
본 문서의 내용은 제도변경 또는 성능개선, 화면변경 등의 사유로 사전 예고없이 변경될 수 있습니다.
또한 원본 또는 최종본임을 보장할 수 없으며, 문서의 내용에 대한 법적인 책임을 지지 않습니다.

주문입력설정



1 수량

매수	
자동입력 사용안함	수량 자동입력 옵션을 사용하지 않고 사용자가 직접 입력합니다.
기존입력수량 유지	주문실행 후 기존 입력되었던 매매수량을 지우지 않고 기존 입력 수량 그대로 유지합니다.
종목변경 시 현금 주문가능수량의 100%	주문종목 변경 시 현금주문가능금액으로 설정 현금주문가능금액의 % 설정 수량 자동 입력
종목변경 시 미수 주문가능수량의 100%	주문종목 변경 시 미수최대가능금액으로 설정 미수최대가능금액의 % 설정 수량 자동 입력
고정수량 입력 0 주	사용자가 수량을 미리 지정하여 고정합니다.
고정입력금액(금액) 0 현금가능	사용자가 금액을 미리 지정하여 고정할 수 있습니다. 현금가능 버튼 클릭 시 보유 현금으로 매수 가능한 수량이 자동으로 지정됩니다.
고정입력금액(증거금) 0 현금가능 입력금액의 100%	100% 버튼을 클릭하여 입력금액의 증거금률을 조절하고, 현금가능 버튼을 클릭하면 지정한 증거금률에 따른 금액으로 매수 가능한 수량이 지정됩니다.

2 신용

Copyright 2021 KB Securities Co., Ltd. All Rights Reserved.
본 문서의 내용은 제도변경 또는 성능개선, 화면변경 등의 사유로 사전 예고없이 변경될 수 있습니다.
또한 원본 또는 최종본임을 보장할 수 없으며, 문서의 내용에 대한 법적인 책임을 지지 않습니다.

☑ 신용불가종목 선택 시 현금주문으로 전환 (신용가능종목 재 선택 시 신용주문으로 다시 전환 됩니다.)

3 주문유형

☑ 종목변경 시 주문유형 유지	종목변경 시 주문유형의 유지 여부를 선택할 수 있습니다.

4 주문후

☐ 주문수량유지 ☐ 주문가격유지	주문 후 '수량, 가격'의 유지 여부를 지정할 수 있습니다.

5 기타사용자설정

현금/신용 선택의 보기여부를 지정할 수 있습니다.

화면이동/주문실행 설정

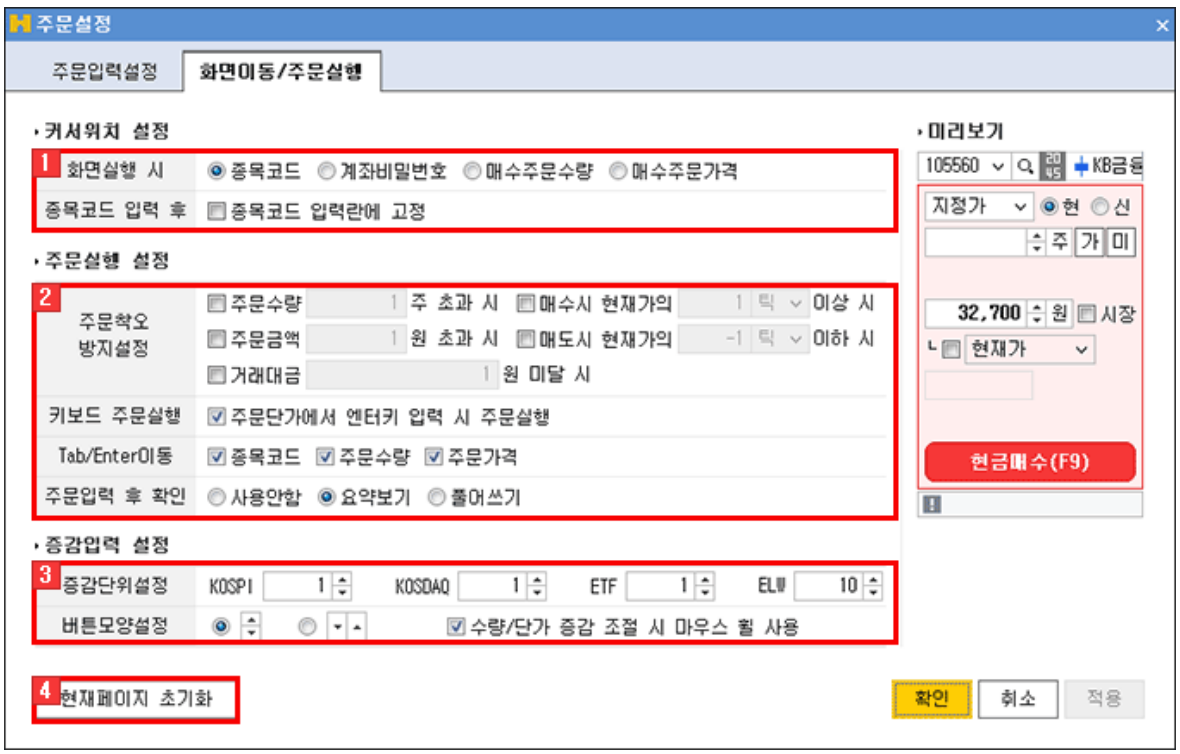

1 커서위치 설정

'화면실행 시, 호가클릭 시, 주문실행 후, 종목코드 입력 후' 커서의 위치를 지정할 수 있습니다.

Copyright 2021 KB Securities Co., Ltd. All Rights Reserved.
본 문서의 내용은 제도변경 또는 성능개선, 화면변경 등의 사유로 사전 예고없이 변경될 수 있습니다.
또한 원본 또는 최종본임을 보장할 수 없으며, 문서의 내용에 대한 법적인 책임을 지지 않습니다.

각 설정에 따른 화면 변화는 '미리보기' 화면을 통해 손쉽게 확인할 수 있습니다.



2 주문실행 설정

주문착오 방지설정	
☑ 주문수량 1 주 초과 시 ☑ 주문금액 1 원 초과 시 ☑ 거래대금 1 원 미달 시 ☑ 매수시 현재가의 1 틱 초과 시 ☑ 매도시 현재가의 -1 틱 초과 시	v 체크를 하여 주문수량, 주문금액, 거래대금, 매수/매도 시 현재가의 틱/% 을 조절하여 주문착오방지에 대한 설정이 가능합니다.
키보드 주문실행	
☑ 주문단가에서 엔터키 입력 시 주문실행	키보드 엔터키의 주문실행 여부를 지정할 수 있습니다.
Tab/Enter이동	
☑ 종목코드 ☑ 주문수량 ☑ 주문가격	TAB 및 ENTER 키를 사용하여 이동을 설정하는 항목으로 v 체크한 항목은 이동이 가능합니다.
주문입력 후 확인	
◉ 요약보기	주문 입력 후 확인창에 계좌번호, 계좌명, 종목코드, 종목명, 주문유형, 주문수량, 주문가격을 제공합니다.
◉ 풀어쓰기	주문 입력 후 확인창에 종목명, 주문유형, 주문수량, 주문가격을 제공합니다.
◉ 안보기	주문 입력 후 확인창을 제공하지 않습니다.

3 증감입력 설정

KOSPI 1 주 KOSDAQ 1 주 ETF 1 주 ELW 10 주	시장별 주문 수량의 증감 단위를 설정할 수 있습니다.
◉ ▲▼ ○ ▼▲	증감 버튼 형태를 선택합니다.
☑ 수량/단가 증감 조절 시 마우스 휠 사용	v 체크 시 마우스 휠 사용으로 수량/단가에 대한 증감 조절을 사용할 수 있습니다.

4 현재페이지 초기화 버튼 클릭 시 모든 설정이 초기화됩니다.

Copyright 2021 KB Securities Co., Ltd. All Rights Reserved.
본 문서의 내용은 제도변경 또는 성능개선, 화면변경 등의 사유로 사전 예고없이 변경될 수 있습니다.
또한 원본 또는 최종본임을 보장할 수 없으며, 문서의 내용에 대한 법적인 책임을 지지 않습니다.

주문버튼 상세보기

잔	사용자의 잔고를 보여줍니다. 
미	사용자의 미체결 내역을 보여줍니다. 
주	주문수량을 입력할 수 있는 화면이 팝업되며, 수량/비율/금액 항목을 마우스로 클릭하여 입력합니다. 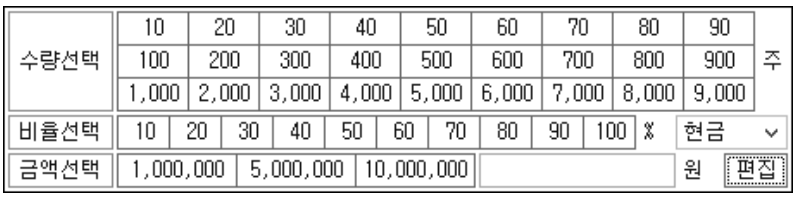
원	주문가격을 입력할 수 있는 화면이 팝업되며, 호가를 마우스로 클릭하여 입력합니다. 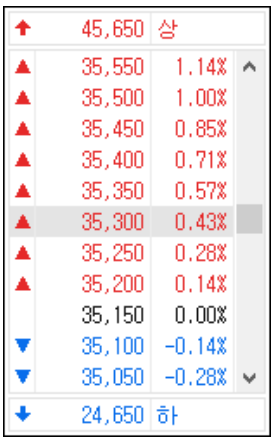
현금 가능	현금내 가능수량
	미수포함 가능수량

Copyright 2021 KB Securities Co., Ltd. All Rights Reserved.
본 문서의 내용은 제도변경 또는 성능개선, 화면변경 등의 사유로 사전 예고없이 변경될 수 있습니다.
또한 원본 또는 최종본임을 보장할 수 없으며, 문서의 내용에 대한 법적인 책임을 지지 않습니다.

미수	
신용	신용가능수량
미체결	미체결내역을 보여줍니다. 

장운영별 주문입력가능시간

장운영	신규주문 접수가능시간		정정, 취소주문 접수가능시간	
	당사	거래소	당사	거래소
장개시전 시간외종가	08:30 ~ 08:40	08:30 ~ 08:40	08:30 ~ 18:00	08:30 ~ 18:00
정규매매	08:00 ~ 15:30	08:30 ~ 15:30	08:00 ~ 18:00	08:30 ~ 18:00
장종료후 시간외종가	15:30 ~ 16:00	15:30 ~ 16:00	15:30 ~ 18:00	15:30 ~ 18:00
시간외단일가	16:00 ~ 18:00	16:00 ~ 18:00	16:00 ~ 18:00	16:00 ~ 18:00

※ 장개시전 시간외종가 및 정규장매매의 정정, 취소주문 완료 확인 :
거래소 접수가능시간부터 가능
- 당사와 거래소의 주문접수 시간이 차이나는 경우 당사는 주문을 미리 접수하므로,
정정, 취소주문에 대한 완료는 거래소가 주문을 접수한 08:30분에 확인 가능수량
Ex) 08:15분에 주문 후 20분에 취소주문시 거래소 주문접수시간 08:30분에 취소 확인 수신됨.
- 거래소에서 확인을 주기전까지 '정정중', '쥐소중'으로 조회됨에 유의 바람.

Copyright 2021 KB Securities Co., Ltd. All Rights Reserved.
본 문서의 내용은 제도변경 또는 성능개선, 화면변경 등의 사유로 사전 예고없이 변경될 수 있습니다.
또한 원본 또는 최종본임을 보장할 수 없으며, 문서의 내용에 대한 법적인 책임을 지지 않습니다.

[0109] 복수 현재가

복수현재가 화면은 4개 종목씩 5개 복수종목 그룹으로 총 20개 종목의 현재가를 조회할 수 있는화면입니다. 동시에 4개 종목의 현재가를 조회할 수 있도록 구성되어 있어 매매 시 종목선에 활용할 수 있도록 구성되어 있습니다.



1 선택영역

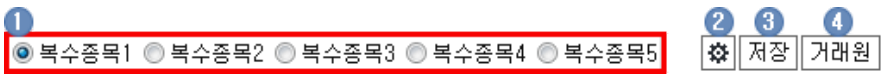

1. 복수종목 그룹 선택 : 라디오 버튼을 이용하여 조회할 복수종목그룹을 선택합니다.
2. ⚙ 버튼을 클릭하면 주식호가 설정창이 팝업됩니다.
   - 주식호가설정 상세보기
3. 저장 종목을 설정한 후 버튼을 클릭하면 해당 복수종목 그룹이 저장됩니다.
4. 거래원 버튼을 클릭하면 [0247] 당일매수/매도 상위5대 거래원 분석 화면이 팝업됩니다.

2 종목선택영역

각 현재가 조회 영역별로 조회 종목을 선택하는 영역입니다.



- 종목선택 기능 상세보기

3 현재가 영역

현재가 및 거래량 정보를 제공합니다.

Copyright 2021 KB Securities Co., Ltd. All Rights Reserved.
본 문서의 내용은 제도변경 또는 성능개선, 화면변경 등의 사유로 사전 예고없이 변경될 수 있습니다.
또한 원본 또는 최종본임을 보장할 수 없으며, 문서의 내용에 대한 법적인 책임을 지지 않습니다.

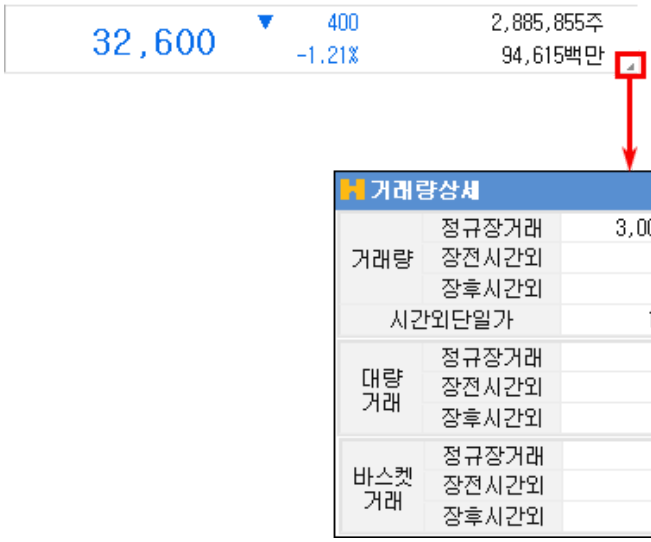

4 호가 영역

종목의 5단계 호가를 조회할 수 있습니다.

증감	매도잔량	15:59:22	등락률	매수잔량	증감
	5,953	32,900	0.30	시가	33,100
	17,059	32,850	0.45	고가	33,550
	14,568	32,800	0.61	저가	32,400
	15,214	32,750	0.76	기준	33,000
	11,612	32,700	0.91	가중	32,772
32,700	2	32,650	1.06	31,113	
32,700	5	32,600	1.21	31,991	
32,700	1	32,550	1.36	31,550	
32,700	1	32,500	1.52	88,677	
32,700	191	32,450	1.67	22,760	
	94,403	244,717		339,120	
	27,978	시간외			

수 도 관

▸ 주식호가 공통기능 상세보기

주식호가설정 상세보기

Copyright 2021 KB Securities Co., Ltd. All Rights Reserved.
본 문서의 내용은 제도변경 또는 성능개선, 화면변경 등의 사유로 사전 예고없이 변경될 수 있습니다.
또한 원본 또는 최종본임을 보장할 수 없으며, 문서의 내용에 대한 법적인 책임을 지지 않습니다.

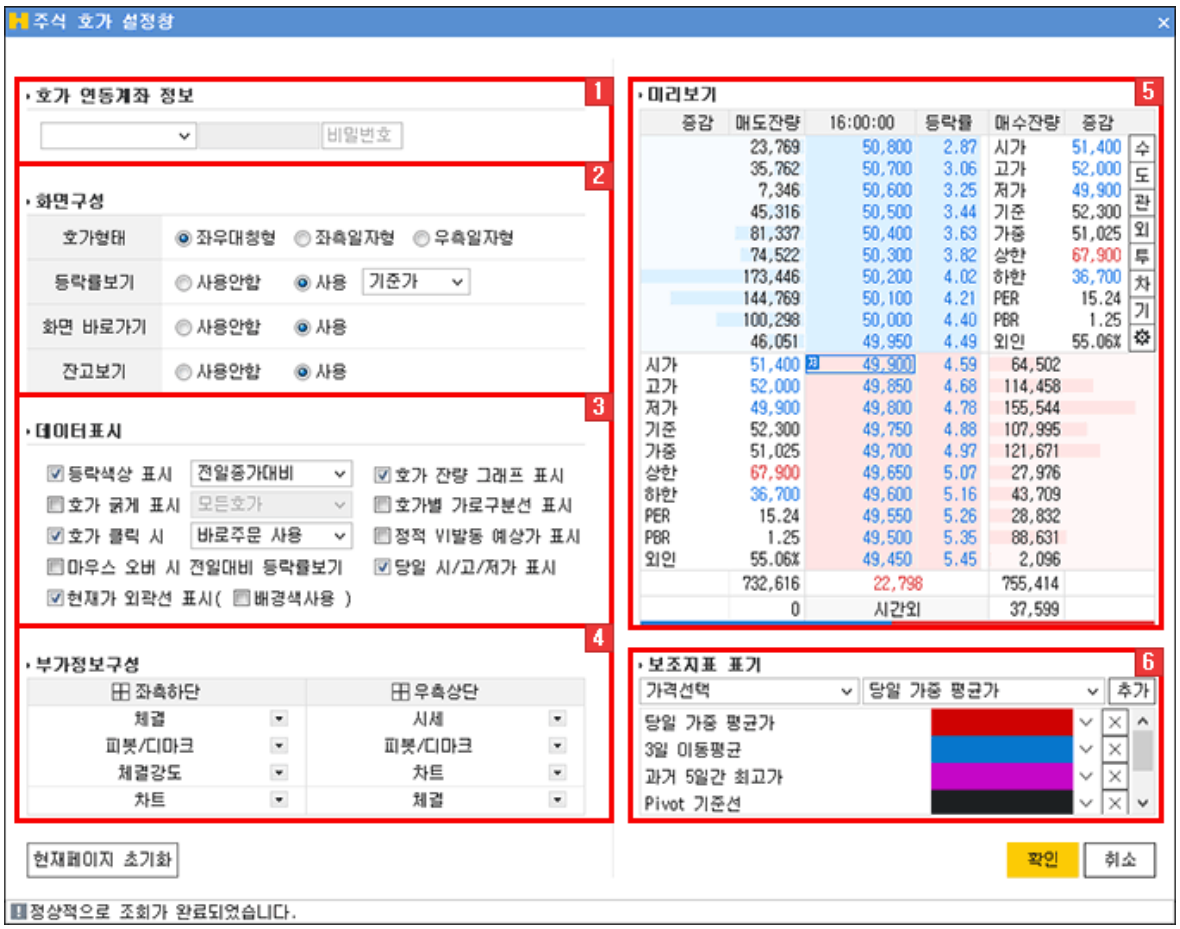

1 호가 연동계좌 정보

호가 클릭 시 연동할 주문계좌를 설정하는 영역입니다.
계좌번호를 선택하고 비밀번호를 입력하여 설정합니다.

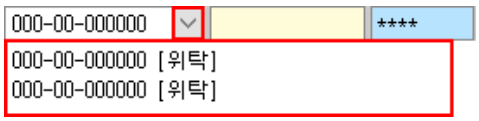

2 화면구성

호가형태	
◉ 좌우대칭형	

Copyright 2021 KB Securities Co., Ltd. All Rights Reserved.
본 문서의 내용은 제도변경 또는 성능개선, 화면변경 등의 사유로 사전 예고없이 변경될 수 있습니다.
또한 원본 또는 최종본임을 보장할 수 없으며, 문서의 내용에 대한 법적인 책임을 지지 않습니다.

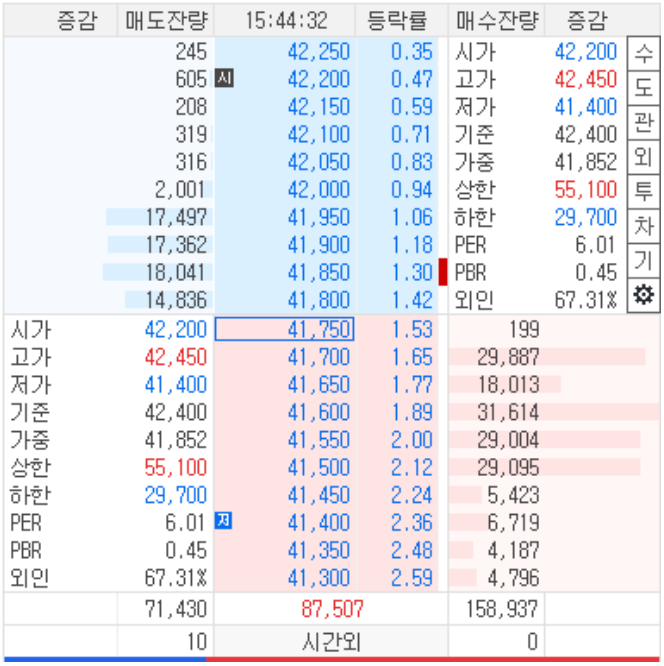

증감	매도잔량	15:44:32	등락률	매수잔량	증감	
	245	42,250	0.35	시가	42,200	수
	605	시 42,200	0.47	고가	42,450	도
	208	42,150	0.59	저가	41,400	관
	319	42,100	0.71	기준	42,400	외
	316	42,050	0.83	가중	41,852	투
	2,001	42,000	0.94	상한	55,100	차
	17,497	41,950	1.06	하한	29,700	기
	17,362	41,900	1.18	PER	6.01	
	18,041	41,850	1.30	PBR	0.45	
	14,836	41,800	1.42	외인	67.31%	
시가	42,200	41,750	1.53	199		
고가	42,450	41,700	1.65	29,887		
저가	41,400	41,650	1.77	18,013		
기준	42,400	41,600	1.89	31,614		
가중	41,852	41,550	2.00	29,004		
상한	55,100	41,500	2.12	29,095		
하한	29,700	41,450	2.24	5,423		
PER	6.01	저 41,400	2.36	6,719		
PBR	0.45	41,350	2.48	4,187		
외인	67.31%	41,300	2.59	4,796		
	71,430	87,507		158,937		
	10	시간외		0		

◉ 좌측일자형



15:46:50	등락률	잔량	증감			
매도잔량	전일비	71,430		시가	42,200	수
42,250	0.35	245		고가	42,450	도
시 42,200	0.47	605		저가	41,400	관
42,150	0.59	208		기준	42,400	외
42,100	0.71	319		가중	41,852	투
42,050	0.83	316		상한	55,100	차
42,000	0.94	2,001		하한	29,700	기
41,950	1.06	17,497		PER	6.01	
41,900	1.18	17,362		PBR	0.45	
41,850	1.30	18,041		외인	67.31%	
41,800	1.42	14,836		시총		
41,750	1.53	199		시가	42,200	
41,700	1.65	29,887		고가	42,450	
41,650	1.77	18,013		저가	41,400	
41,600	1.89	31,614		기준	42,400	
41,550	2.00	29,004		가중	41,852	
41,500	2.12	29,095		상한	55,100	
41,450	2.24	5,423		하한	29,700	
저 41,400	2.36	6,719		PER	6.01	
41,350	2.48	4,187		PBR	0.45	
41,300	2.59	4,796		외인	67.31%	
매수잔량		158,937		시총		

◉ 우측일자형

Copyright 2021 KB Securities Co., Ltd. All Rights Reserved.
본 문서의 내용은 제도변경 또는 성능개선, 화면변경 등의 사유로 사전 예고없이 변경될 수 있습니다.
또한 원본 또는 최종본임을 보장할 수 없으며, 문서의 내용에 대한 법적인 책임을 지지 않습니다.

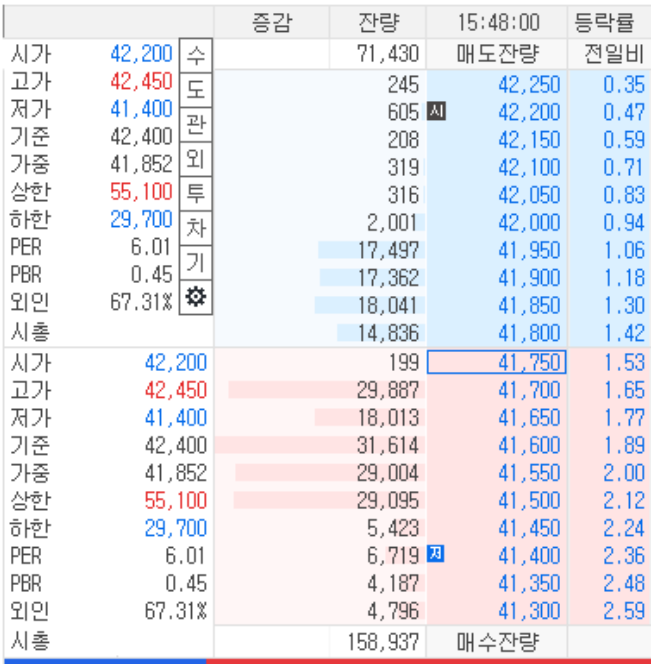

			증감	잔량	15:48:00	등락률
시가	42,200	수		71,430	매도잔량	전일비
고가	42,450	도		245	42,250	0.35
저가	41,400	관		605 시	42,200	0.47
기준	42,400	외		208	42,150	0.59
가중	41,852	투		319	42,100	0.71
상한	55,100	차		316	42,050	0.83
하한	29,700	기		2,001	42,000	0.94
PER	6.01			17,497	41,950	1.06
PBR	0.45			17,362	41,900	1.18
외인	67.31%	⚙		18,041	41,850	1.30
시총				14,836	41,800	1.42
시가	42,200			199	41,750	1.53
고가	42,450			29,887	41,700	1.65
저가	41,400			18,013	41,650	1.77
기준	42,400			31,614	41,600	1.89
가중	41,852			29,004	41,550	2.00
상한	55,100			29,095	41,500	2.12
하한	29,700			5,423	41,450	2.24
PER	6.01			6,719 저	41,400	2.36
PBR	0.45			4,187	41,350	2.48
외인	67.31%			4,796	41,300	2.59
시총				158,937	매수잔량	

등락률보기

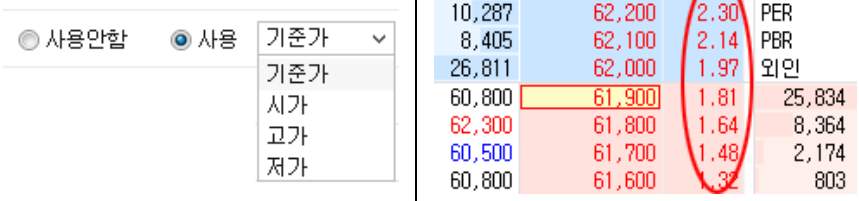

○ 사용안함 ◉ 사용 기준가

기준가
시가
고가
저가

15,460 고	62,300	2.47	하한
10,287	62,200	2.30	PER
8,405	62,100	2.14	PBR
26,811	62,000	1.97	외인
60,800	61,900	1.81	25,834
62,300	61,800	1.64	8,364
60,500	61,700	1.48	2,174
60,800	61,600	1.32	803

호가창의 등락률보기의 기준가격을 지정합니다.

화면 바로가기

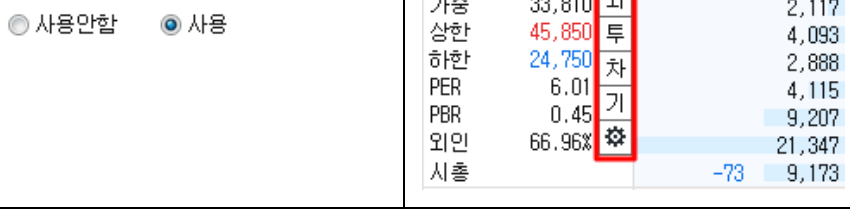

○ 사용안함 ◉ 사용

			증감	잔량
시가	34,600	수	-73	57,629
고가	34,600	도		580
저가	33,250	관		2,441
기준	35,300	외		1,668
가중	33,810	투		2,117
상한	45,850	차		4,093
하한	24,750	기		2,888
PER	6.01			4,115
PBR	0.45			9,207
외인	66.96%	⚙		21,347
시총			-73	9,173

3 데이터표시

등락색상 표시

시가대비

Copyright 2021 KB Securities Co., Ltd. All Rights Reserved.
본 문서의 내용은 제도변경 또는 성능개선, 화면변경 등의 사유로 사전 예고없이 변경될 수 있습니다.
또한 원본 또는 최종본임을 보장할 수 없으며, 문서의 내용에 대한 법적인 책임을 지지 않습니다.

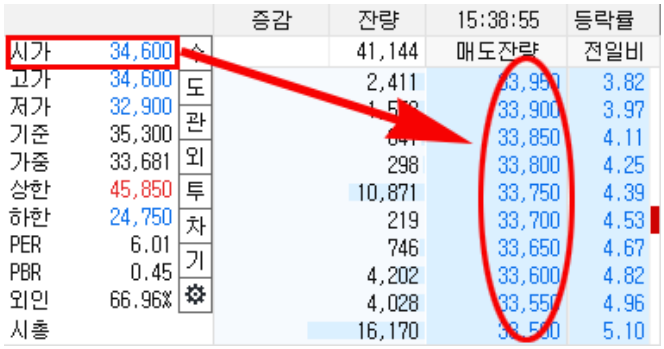

전일종가대비

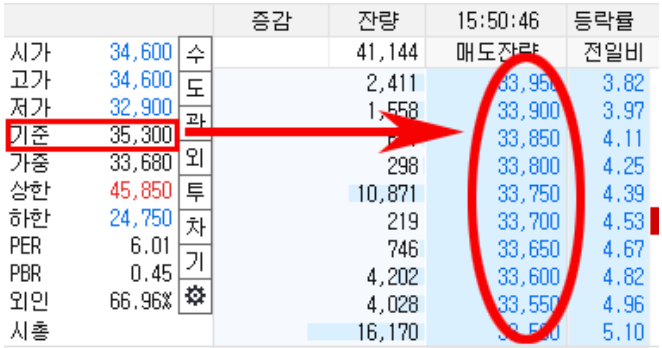

등락표시 안함

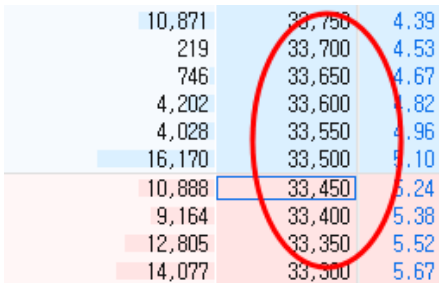

매도매수 기본색



호가 굵게 표시

모든호가



우선호가

Copyright 2021 KB Securities Co., Ltd. All Rights Reserved.
본 문서의 내용은 제도변경 또는 성능개선, 화면변경 등의 사유로 사전 예고없이 변경될 수 있습니다.
또한 원본 또는 최종본임을 보장할 수 없으며, 문서의 내용에 대한 법적인 책임을 지지 않습니다.



잔량최상위호가

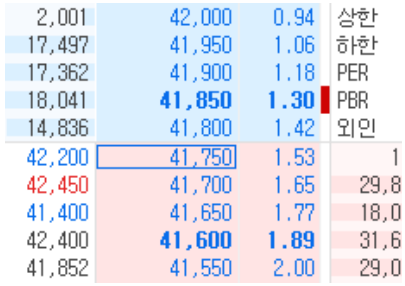

호가 클릭 시

주문창 연동

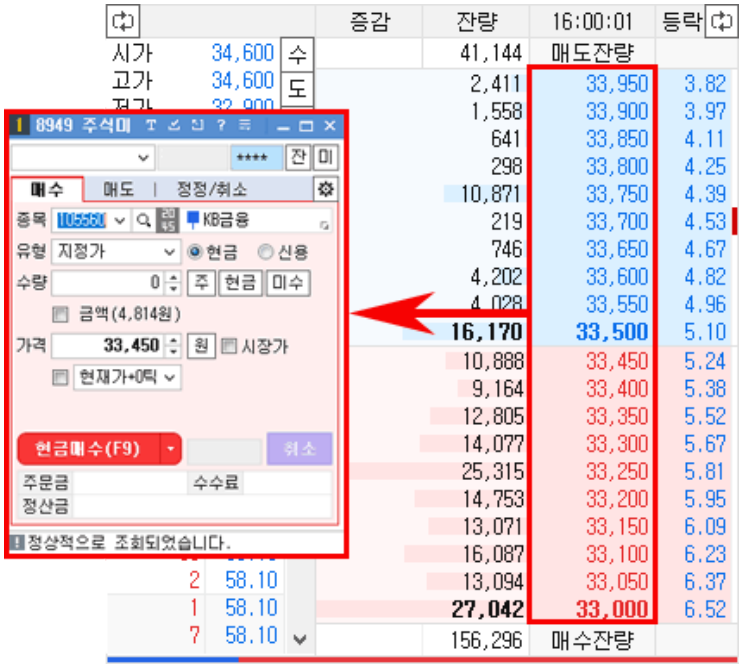

바로주문 사용

Copyright 2021 KB Securities Co., Ltd. All Rights Reserved.
본 문서의 내용은 제도변경 또는 성능개선, 화면변경 등의 사유로 사전 예고없이 변경될 수 있습니다.
또한 원본 또는 최종본임을 보장할 수 없으며, 문서의 내용에 대한 법적인 책임을 지지 않습니다.



기타 데이터 표시

☑ 마우스 오버 시 전일대비 등락률보기

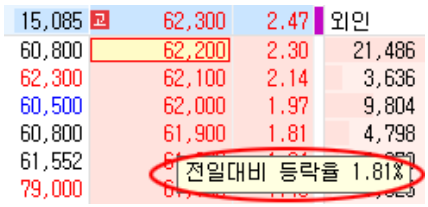

☑ 현재가 외곽선 표시(☑ 배경색사용)

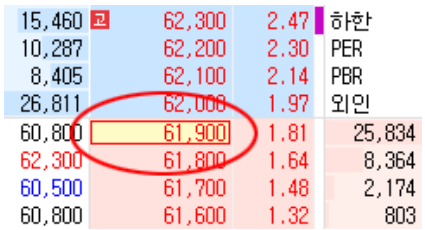

☑ 호가 잔량 그래프 표시

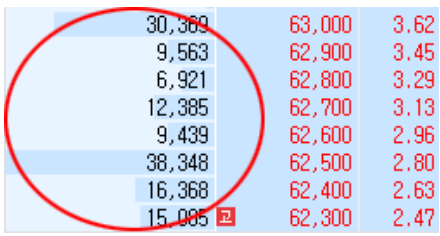

☑ 호가별 가로 구분선 표시



☑ 당일 시/고/저가 표시

Copyright 2021 KB Securities Co., Ltd. All Rights Reserved.
본 문서의 내용은 제도변경 또는 성능개선, 화면변경 등의 사유로 사전 예고없이 변경될 수 있습니다.
또한 원본 또는 최종본임을 보장할 수 없으며, 문서의 내용에 대한 법적인 책임을 지지 않습니다.

15,460	고 62,300	2.47	하한	
10,287	62,200	2.30	PER	
8,405	62,100	2.14	PBR	
26,811	62,000	1.97	외인	
60,800	61,900	1.81	25,834	
62,300	61,800	1.64	8,364	
60,500	61,700	1.48	2,174	
60,800	61,600	1.32	803	

4 부가정보

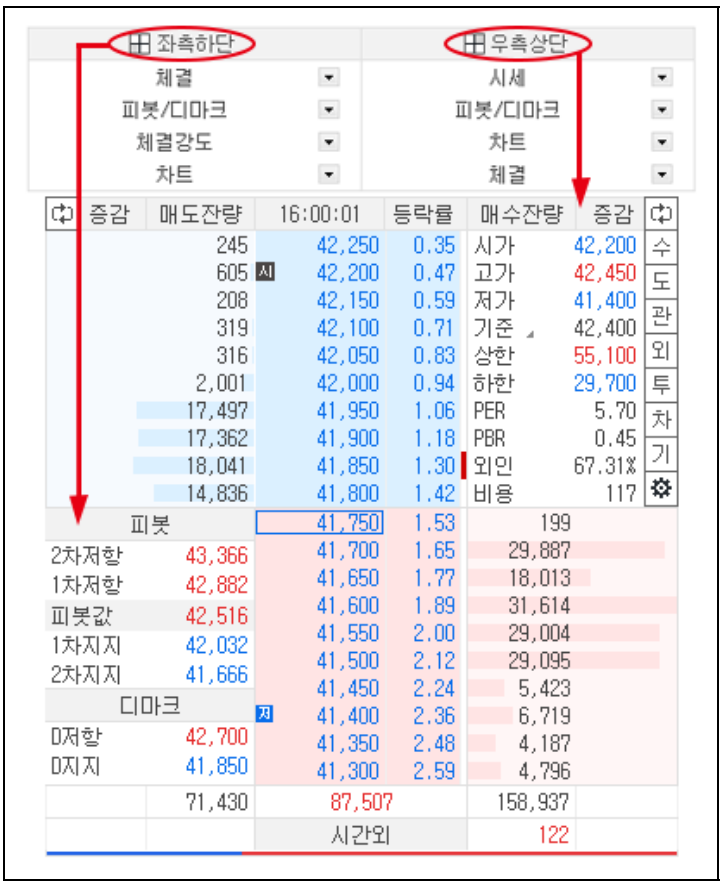

5 미리보기

사용자가 설정 변경 시에 화면 미리보기를 통하여 반영되는 내용을 미리 파악할 수 있습니다.

6 보조지표 표기

사용자가 지정한 보조지표 값이 호가영역에 색상으로 표시되며, 표시된 색상위에 마우스를 올리면 툴팁으로 정보를 제공합니다.

Copyright 2021 KB Securities Co., Ltd. All Rights Reserved.
본 문서의 내용은 제도변경 또는 성능개선, 화면변경 등의 사유로 사전 예고없이 변경될 수 있습니다.
또한 원본 또는 최종본임을 보장할 수 없으며, 문서의 내용에 대한 법적인 책임을 지지 않습니다.



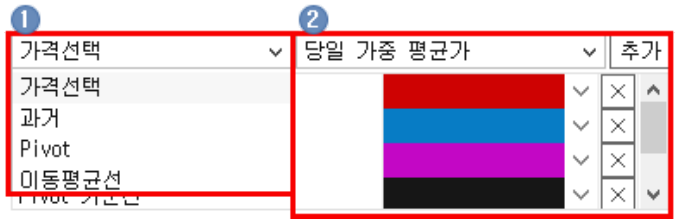

1 추가할 보조지표 항목을 선택합니다.

2 보조지표를 선택한 후 추가 버튼을 클릭합니다.

3 ∨ 버튼을 클릭하면 보조지표에 대한 색상을 변경할 수 있습니다.



종목선택 기능 상세보기



1 ∨ History 기능

사용자가 최근 조회한 종목 목록이 제공됩니다.



: 종목이 히스토리 목록에 저장됩니다.

× : 개별 종목 히스토리가 삭제됩니다.

× 전체삭제 : 전체 히스토리 목록이 삭제됩니다.

2 종목검색 기능

종목을 검색할 수 있는 주식 종목 안내창이 팝업되며, 종목 안내창에 종목을 더 손쉽게 빠르게 검색할 수 있도록 Tab 영역을 추가

Copyright 2021 KB Securities Co., Ltd. All Rights Reserved.
본 문서의 내용은 제도변경 또는 성능개선, 화면변경 등의 사유로 사전 예고없이 변경될 수 있습니다.
또한 원본 또는 최종본임을 보장할 수 없으며, 문서의 내용에 대한 법적인 책임을 지지 않습니다.

탑재하였습니다.

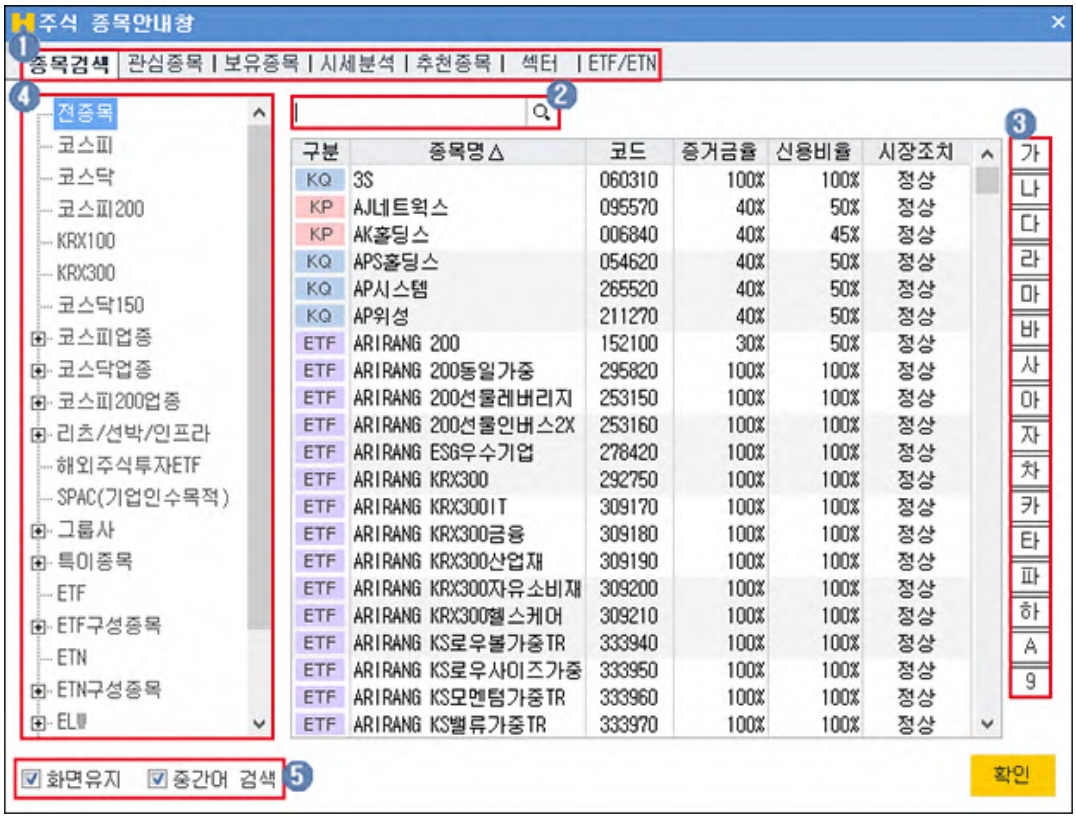

1. 종목검색을 할 TAB 항목을 선택합니다
2. 사용자가 직접 검색을 원하는 종목을 입력합니다.
3. 조회할 종목의 초성 버튼을 클릭합니다.
4. 거래시장 및 업종, 상품의 그룹의 리스트를 선택하여 조회 종목을 검색합니다.
5. ☑ 화면유지 : 종목을 선택해도 종목 안내창을 팝업 상태 그대로 유지합니다.
   ☑ 중간어 검색 : 종목을 입력하여 조회 시 중간어 검색이 가능합니다.

3 ★ 즐겨찾기 기능

사용자가 즐겨찾는 종목을 관심종목 그룹으로 등록하여 이용합니다.

★ ▲ ▼ 20 45 열 KB금융 관심종목 관리자 나의관심 01 나의관심 02 해외주식 맨위로 추가 ✓ 맨아래로 추가	관심종목 그룹 설정 화면이 팝업되며 관심종목 설정을 할 수 있습니다.
	사용자가 등록한 관심종목 그룹에 조회한 종목이 등록됩니다.
	관심종목 그룹의 맨 위로 조회 종목이 등록됩니다.
	관심종목 그룹의 맨 아래로 조회 종목이 등록됩니다.

4 ▲ 신호상태 기능

신호수신 상태를 제공합니다.

5 ▼ 돌려보기 기능

신호수신 및 돌려보기 모드 전환을 합니다.
돌려보기 대상종목 설정이 가능하며, 돌려보기를 수동/자동 모드를 설정합니다.

	신호수신 모드로 전환됩니다.
	돌려보기 모드로 전환됩니다.

Copyright 2021 KB Securities Co., Ltd. All Rights Reserved.
본 문서의 내용은 제도변경 또는 성능개선, 화면변경 등의 사유로 사전 예고없이 변경될 수 있습니다.
또한 원본 또는 최종본임을 보장할 수 없으며, 문서의 내용에 대한 법적인 책임을 지지 않습니다.

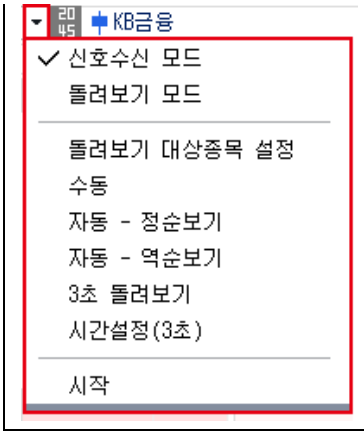	돌려보기 할 대상을 설정하는 팝업이 제공됩니다. 돌려보기를 수동으로 이용할 수 있도록 버튼이 전환됩니다. 정순으로 자동 돌려보기를 실행합니다. 역순으로 자동 돌려보기를 실행합니다. 3초 마다 종목 자동 돌려보기를 실행합니다. 자동 돌려보기를 사용자가 설정하여 실행할 수 있습니다. 돌려보기를 시작합니다.

6 종목정보

종목의 정보를 제공하며, 각 영역에 마우스를 오버하면 툴팁으로 정보에 대한 내용을 제공합니다.

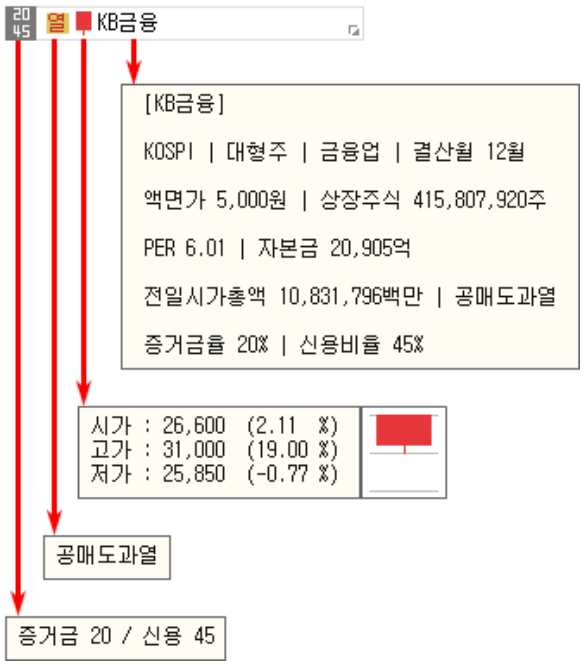

1. 는 선택한 종목의 증거금율과 신용비율을 나타냅니다.
2. 는 종목정보분류표가 제공됩니다. 분류표에 마우스를 오버하면 분류표의 툴팁이 표시됩니다.
3. 는 종목의 일봉을 보여줍니다. 마우스를 오버하면 '시가,고가,저가' 정보를 제공합니다.
4. KB금융 종목명을 클릭하면 '종목정보/메모, 기업개요, 섹터정보, 재무정보'를 확인할 수 있습니다. 메모는 사용자가 직접 입력이 가능합니다.

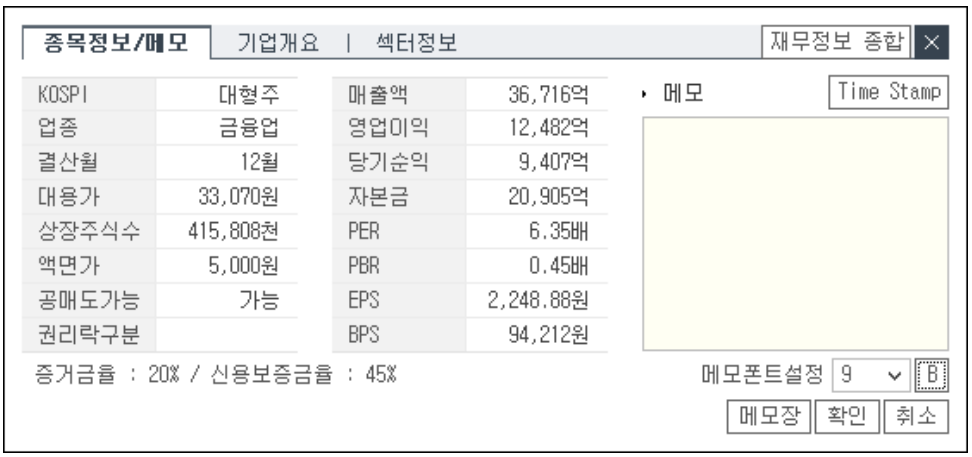

Copyright 2021 KB Securities Co., Ltd. All Rights Reserved.
본 문서의 내용은 제도변경 또는 성능개선, 화면변경 등의 사유로 사전 예고없이 변경될 수 있습니다.
또한 원본 또는 최종본임을 보장할 수 없으며, 문서의 내용에 대한 법적인 책임을 지지 않습니다.

주식호가 공통기능 상세보기



1 부가정보 전환버튼

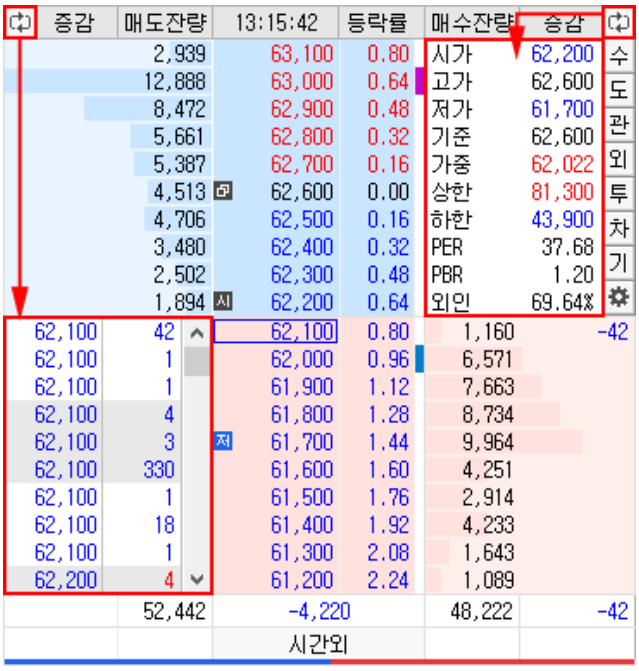

전환되는 부가정보의 구성은 '주식 호가 설정창'에서 지정할 수 있습니다.

2 연결화면 버튼

수	[8949] 주식미니주문 매수 화면이 팝업됩니다.

Copyright 2021 KB Securities Co., Ltd. All Rights Reserved.
본 문서의 내용은 제도변경 또는 성능개선, 화면변경 등의 사유로 사전 예고없이 변경될 수 있습니다.
또한 원본 또는 최종본임을 보장할 수 없으며, 문서의 내용에 대한 법적인 책임을 지지 않습니다.

도	[8949] 주식미니주문 매도 화면이 팝업됩니다.
관	[0130] 관심종목 화면이 팝업됩니다.
외	[0224] 외국인/기관매매종합 화면이 팝업됩니다.
투	[0780] 투자자별매매동향 화면이 팝업됩니다.
차	[0600] H-able 차트 화면이 팝업됩니다.
기	[0725] 상장기업분석 화면이 팝업됩니다.
⚙	연결화면설정 화면이 팝업됩니다.  ... 버튼을 클릭하여 연결화면을 변경할 수 있습니다.

3 총잔량 그래프



매도/매수 총 잔량에 대한 그래프를 나타냅니다.

Copyright 2021 KB Securities Co., Ltd. All Rights Reserved.
본 문서의 내용은 제도변경 또는 성능개선, 화면변경 등의 사유로 사전 예고없이 변경될 수 있습니다.
또한 원본 또는 최종본임을 보장할 수 없으며, 문서의 내용에 대한 법적인 책임을 지지 않습니다.

[0111] 주식호가

주식호가를 조회할 수 있는 기본적인 10호가 화면입니다.



1 종목선택영역

조회 종목을 선택하는 영역입니다.



▸ 종목선택 기능 상세보기

2 버튼을 클릭하면 주식호가 설정창이 팝업됩니다.

▸ 주식호가설정 상세보기

3 현재가 영역

현재가 및 거래량 정보를 제공합니다.

Copyright 2021 KB Securities Co., Ltd. All Rights Reserved.
본 문서의 내용은 제도변경 또는 성능개선, 화면변경 등의 사유로 사전 예고없이 변경될 수 있습니다.
또한 원본 또는 최종본임을 보장할 수 없으며, 문서의 내용에 대한 법적인 책임을 지지 않습니다.

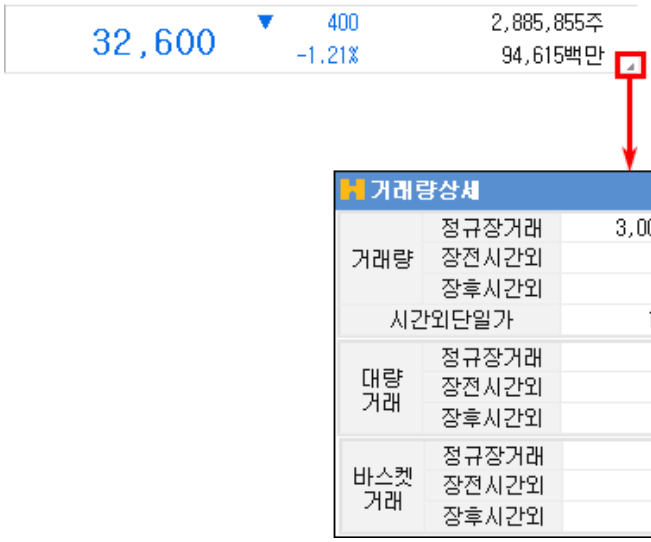

4 호가 영역

종목의 10단계 호가를 조회할 수 있습니다.



▸ 주식호가 공통기능 상세보기

종목선택 기능 상세보기



1 History 기능

사용자가 최근 조회한 종목 목록이 제공됩니다.

	: 종목이 히스토리 목록에 저장됩니다.
	× : 개별 종목 히스토리가 삭제됩니다.

Copyright 2021 KB Securities Co., Ltd. All Rights Reserved.
본 문서의 내용은 제도변경 또는 성능개선, 화면변경 등의 사유로 사전 예고없이 변경될 수 있습니다.
또한 원본 또는 최종본임을 보장할 수 없으며, 문서의 내용에 대한 법적인 책임을 지지 않습니다.



× **전체삭제** : 전체 히스토리 목록이 삭제됩니다.

2 종목검색 기능

종목을 검색할 수 있는 주식 종목 안내창이 팝업되며, 종목 안내창에 종목을 더 손쉽게 빠르게 검색할 수 있도록 Tab 영역을 추가 탑재하였습니다.



1. 종목검색을 할 TAB 항목을 선택합니다
2. 사용자가 직접 검색을 원하는 종목을 입력합니다.
3. 조회할 종목의 초성 버튼을 클릭합니다.
4. 거래시장 및 업종, 상품의 그룹의 리스트를 선택하여 조회 종목을 검색합니다.
5. ☑ **화면유지** : 종목을 선택해도 종목 안내창을 팝업 상태 그대로 유지합니다.
   ☑ **중간어 검색** : 종목을 입력하여 조회 시 중간어 검색이 가능합니다.

3 ★ 즐겨찾기 기능

사용자가 즐겨찾는 종목을 관심종목 그룹으로 등록하여 이용합니다.

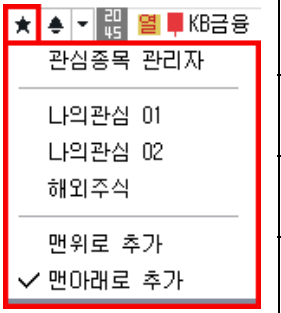	관심종목 그룹 설정 화면이 팝업되며 관심종목 설정을 할 수 있습니다.
	사용자가 등록한 관심종목 그룹에 조회한 종목이 등록됩니다.
	관심종목 그룹의 맨 위로 조회 종목이 등록됩니다.
	관심종목 그룹의 맨 아래로 조회 종목이 등록됩니다.

Copyright 2021 KB Securities Co., Ltd. All Rights Reserved.
본 문서의 내용은 제도변경 또는 성능개선, 화면변경 등의 사유로 사전 예고없이 변경될 수 있습니다.
또한 원본 또는 최종본임을 보장할 수 없으며, 문서의 내용에 대한 법적인 책임을 지지 않습니다.

4 신호상태 기능

신호수신 상태를 제공합니다.

5 돌려보기 기능

신호수신 및 돌려보기 모드 전환을 합니다.

돌려보기 대상종목 설정이 가능하며, 돌려보기를 수동/자동 모드를 설정합니다.

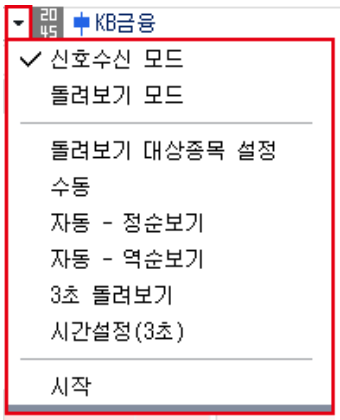	신호수신 모드로 전환됩니다.
	돌려보기 모드로 전환됩니다.
	돌려보기 할 대상을 설정하는 팝업이 제공됩니다.
	돌려보기를 수동으로 이용할 수 있도록 버튼이 전환됩니다.
	정순으로 자동 돌려보기를 실행합니다.
	역순으로 자동 돌려보기를 실행합니다.
	3초 마다 종목 자동 돌려보기를 실행합니다.
	자동 돌려보기를 사용자가 설정하여 실행할 수 있습니다.
	돌려보기를 시작합니다.

6 종목정보

종목의 정보를 제공하며, 각 영역에 마우스를 오버하면 툴팁으로 정보에 대한 내용을 제공합니다.

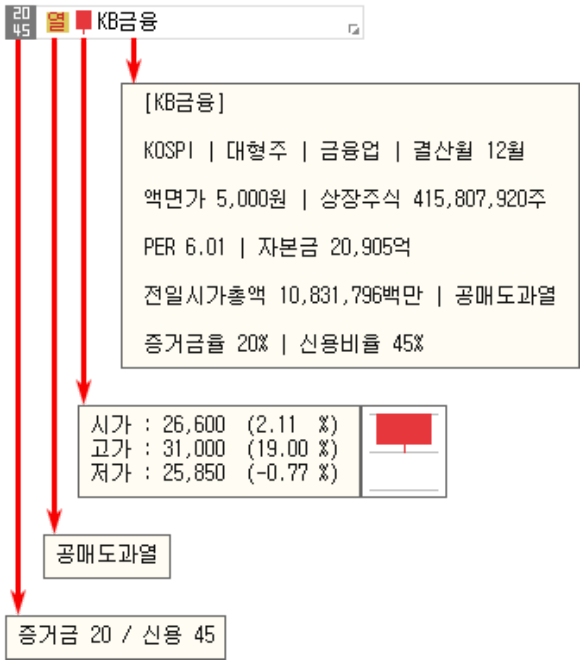

1. 는 선택한 종목의 증거금율과 신용비율을 나타냅니다.
2. 는 종목정보분류표가 제공됩니다. 분류표에 마우스를 오버하면 분류표의 툴팁이 표시됩니다.
3. 는 종목의 일봉을 보여줍니다. 마우스를 오버하면 '시가,고가,저가' 정보를 제공합니다.
4. KB금융 종목명을 클릭하면 '종목정보/메모, 기업개요, 섹터정보, 재무정보'를 확인할 수 있습니다. 메모는 사용자가 직접 입력이 가능합니다.

Copyright 2021 KB Securities Co., Ltd. All Rights Reserved.
본 문서의 내용은 제도변경 또는 성능개선, 화면변경 등의 사유로 사전 예고없이 변경될 수 있습니다.
또한 원본 또는 최종본임을 보장할 수 없으며, 문서의 내용에 대한 법적인 책임을 지지 않습니다.

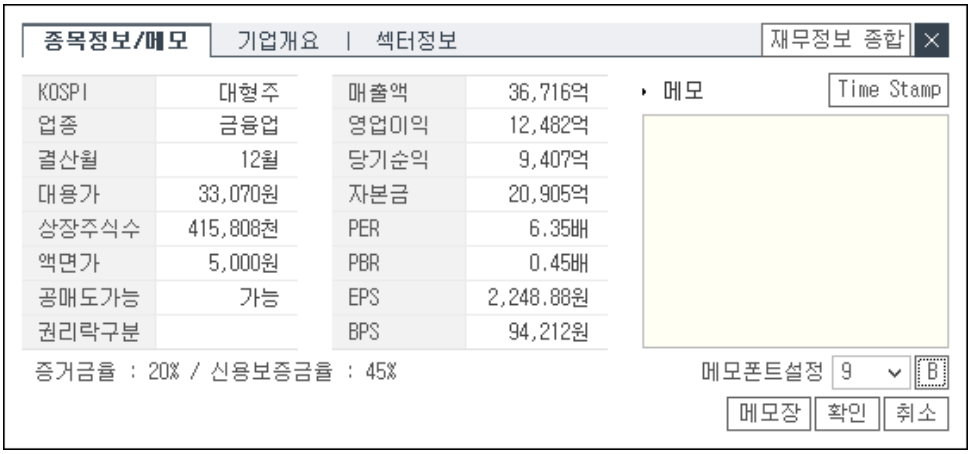

주식호가설정 상세보기

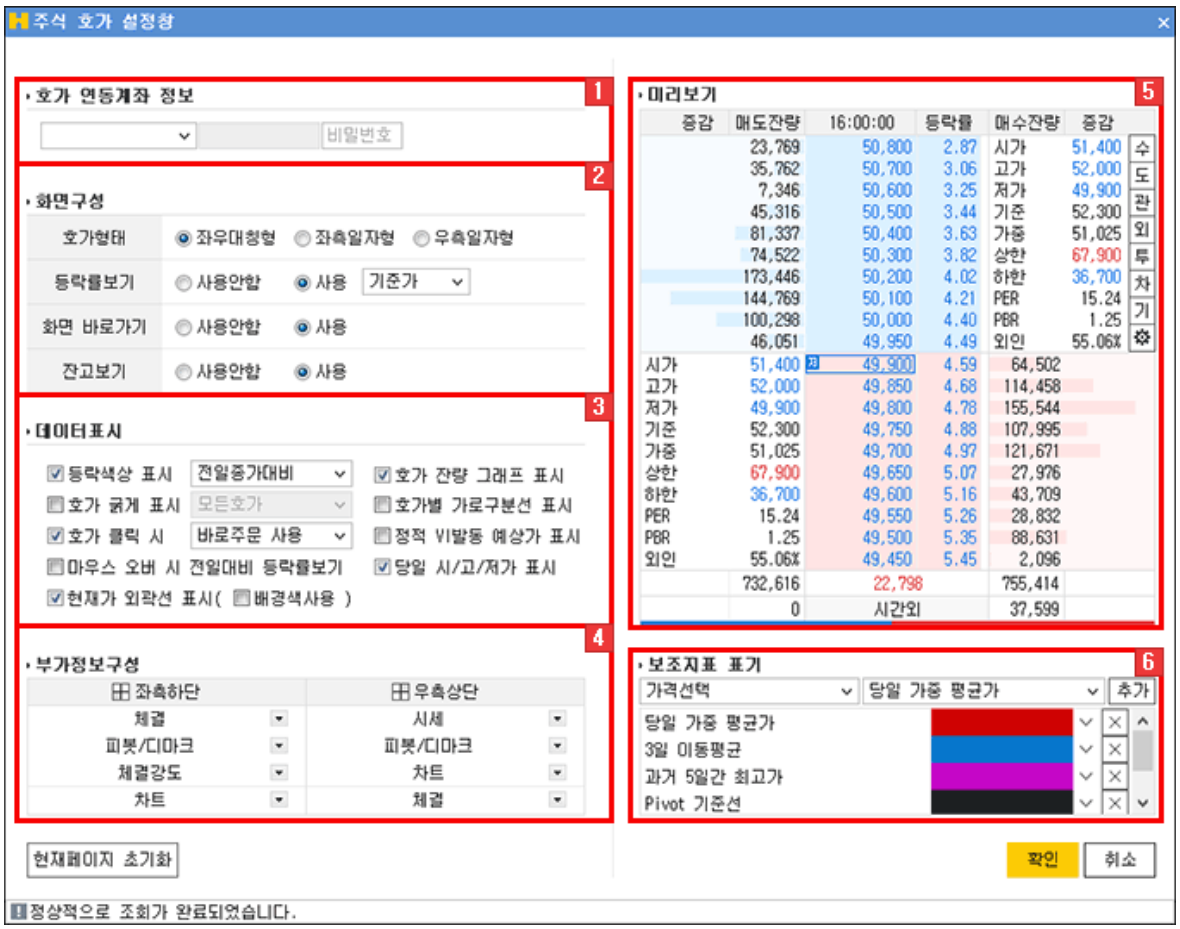

1 호가 연동계좌 정보

호가 클릭 시 연동할 주문계좌를 설정하는 영역입니다.
계좌번호를 선택하고 비밀번호를 입력하여 설정합니다.

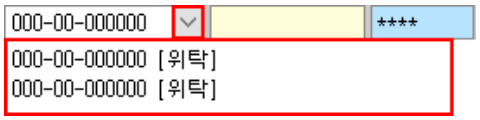

Copyright 2021 KB Securities Co., Ltd. All Rights Reserved.
본 문서의 내용은 제도변경 또는 성능개선, 화면변경 등의 사유로 사전 예고없이 변경될 수 있습니다.
또한 원본 또는 최종본임을 보장할 수 없으며, 문서의 내용에 대한 법적인 책임을 지지 않습니다.

2 화면구성

호가형태

◉ 좌우대칭형

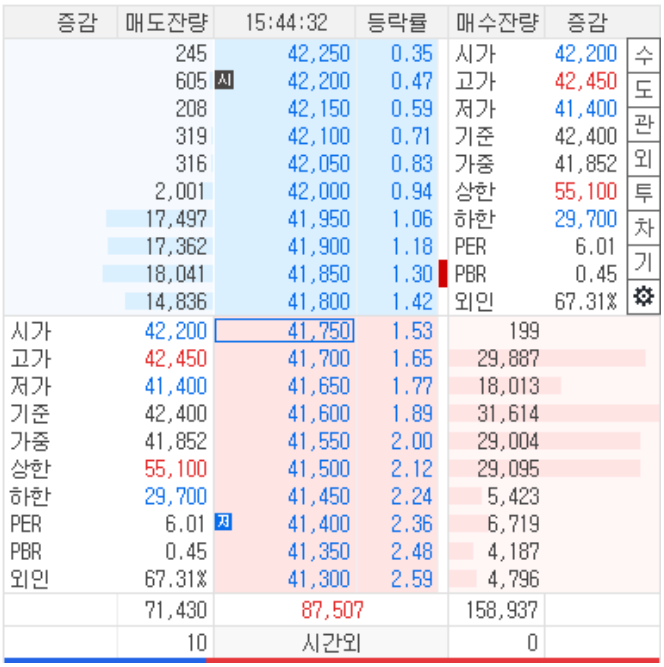

증감	매도잔량	15:44:32	등락률	매수잔량	증감	
	245	42,250	0.35	시가	42,200	수
	605	시 42,200	0.47	고가	42,450	도
	208	42,150	0.59	저가	41,400	관
	319	42,100	0.71	기준	42,400	외
	316	42,050	0.83	가중	41,852	투
	2,001	42,000	0.94	상한	55,100	차
	17,497	41,950	1.06	하한	29,700	기
	17,362	41,900	1.18	PER	6.01	
	18,041	41,850	1.30	PBR	0.45	
	14,836	41,800	1.42	외인	67.31%	
시가	42,200	41,750	1.53	199		
고가	42,450	41,700	1.65	29,887		
저가	41,400	41,650	1.77	18,013		
기준	42,400	41,600	1.89	31,614		
가중	41,852	41,550	2.00	29,004		
상한	55,100	41,500	2.12	29,095		
하한	29,700	41,450	2.24	5,423		
PER	6.01	저 41,400	2.36	6,719		
PBR	0.45	41,350	2.48	4,187		
외인	67.31%	41,300	2.59	4,796		
	71,430	87,507		158,937		
	10	시간외		0		

◉ 좌측일자형



15:46:50	등락률	잔량	증감			
매도잔량	전일비	71,430		시가	42,200	수
42,250	0.35	245		고가	42,450	도
시 42,200	0.47	605		저가	41,400	관
42,150	0.59	208		기준	42,400	외
42,100	0.71	319		가중	41,852	투
42,050	0.83	316		상한	55,100	차
42,000	0.94	2,001		하한	29,700	기
41,950	1.06	17,497		PER	6.01	
41,900	1.18	17,362		PBR	0.45	
41,850	1.30	18,041		외인	67.31%	
41,800	1.42	14,836		시총		
41,750	1.53	199		시가	42,200	
41,700	1.65	29,887		고가	42,450	
41,650	1.77	18,013		저가	41,400	
41,600	1.89	31,614		기준	42,400	
41,550	2.00	29,004		가중	41,852	
41,500	2.12	29,095		상한	55,100	
41,450	2.24	5,423		하한	29,700	
저 41,400	2.36	6,719		PER	6.01	
41,350	2.48	4,187		PBR	0.45	
41,300	2.59	4,796		외인	67.31%	
매수잔량		158,937		시총		

◉ 우측일자형

Copyright 2021 KB Securities Co., Ltd. All Rights Reserved.
본 문서의 내용은 제도변경 또는 성능개선, 화면변경 등의 사유로 사전 예고없이 변경될 수 있습니다.
또한 원본 또는 최종본임을 보장할 수 없으며, 문서의 내용에 대한 법적인 책임을 지지 않습니다.

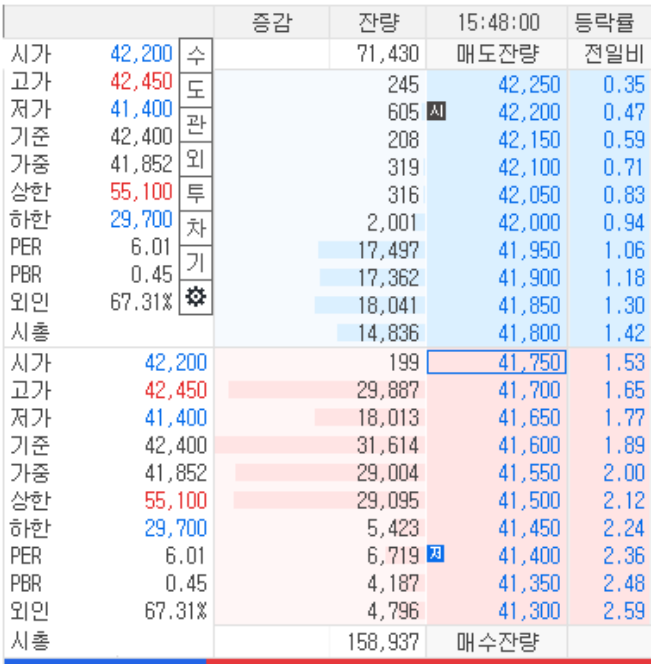

			증감	잔량	15:48:00	등락률
시가	42,200	수		71,430	매도잔량	전일비
고가	42,450	도		245	42,250	0.35
저가	41,400	관		605 시	42,200	0.47
기준	42,400	외		208	42,150	0.59
가중	41,852	투		319	42,100	0.71
상한	55,100	차		316	42,050	0.83
하한	29,700	기		2,001	42,000	0.94
PER	6.01			17,497	41,950	1.06
PBR	0.45			17,362	41,900	1.18
외인	67.31%	⚙		18,041	41,850	1.30
시총				14,836	41,800	1.42
시가	42,200			199	41,750	1.53
고가	42,450			29,887	41,700	1.65
저가	41,400			18,013	41,650	1.77
기준	42,400			31,614	41,600	1.89
가중	41,852			29,004	41,550	2.00
상한	55,100			29,095	41,500	2.12
하한	29,700			5,423	41,450	2.24
PER	6.01			6,719 저	41,400	2.36
PBR	0.45			4,187	41,350	2.48
외인	67.31%			4,796	41,300	2.59
시총				158,937	매수잔량	

등락률보기

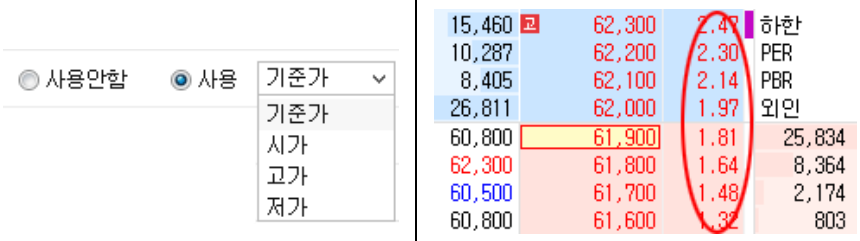

○ 사용안함 ◉ 사용 기준가

기준가
시가
고가
저가

15,460 고	62,300	2.47	하한
10,287	62,200	2.30	PER
8,405	62,100	2.14	PBR
26,811	62,000	1.97	외인
60,800	61,900	1.81	25,834
62,300	61,800	1.64	8,364
60,500	61,700	1.48	2,174
60,800	61,600	1.32	803

호가창의 등락률보기의 기준가격을 지정합니다.

화면 바로가기

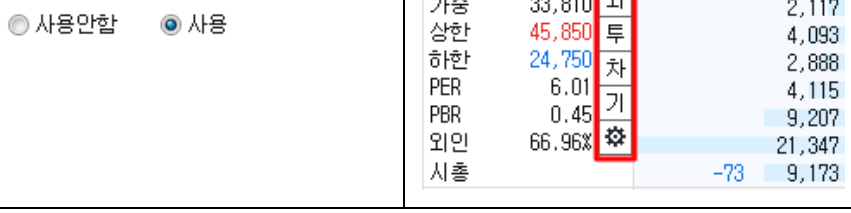

○ 사용안함 ◉ 사용

			증감	잔량
시가	34,600	수	-73	57,629
고가	34,600	도		580
저가	33,250	관		2,441
기준	35,300	외		1,668
가중	33,810	투		2,117
상한	45,850	차		4,093
하한	24,750	기		2,888
PER	6.01			4,115
PBR	0.45			9,207
외인	66.96%	⚙		21,347
시총			-73	9,173

3 데이터표시

등락색상 표시



시가대비

Copyright 2021 KB Securities Co., Ltd. All Rights Reserved.
본 문서의 내용은 제도변경 또는 성능개선, 화면변경 등의 사유로 사전 예고없이 변경될 수 있습니다.
또한 원본 또는 최종본임을 보장할 수 없으며, 문서의 내용에 대한 법적인 책임을 지지 않습니다.

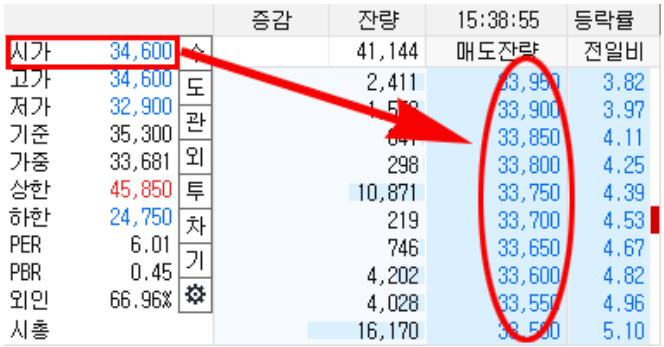

전일종가대비

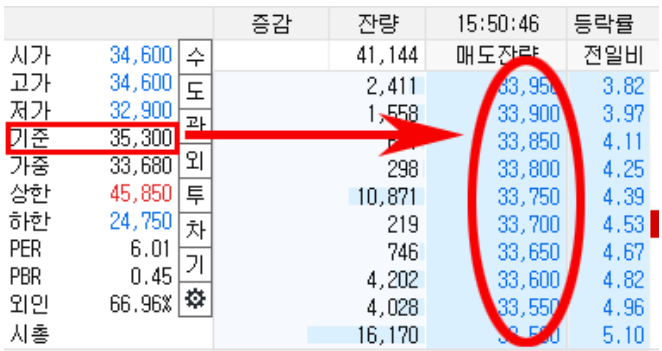

등락표시 안함

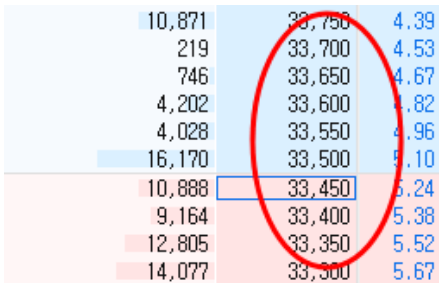

매도매수 기본색



호가 굵게 표시

모든호가

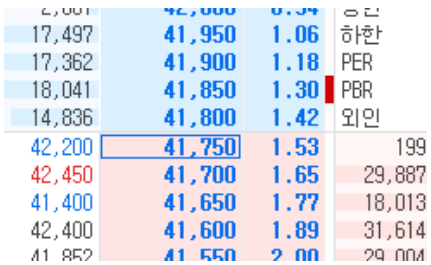

우선호가

Copyright 2021 KB Securities Co., Ltd. All Rights Reserved.
본 문서의 내용은 제도변경 또는 성능개선, 화면변경 등의 사유로 사전 예고없이 변경될 수 있습니다.
또한 원본 또는 최종본임을 보장할 수 없으며, 문서의 내용에 대한 법적인 책임을 지지 않습니다.



잔량최상위호가

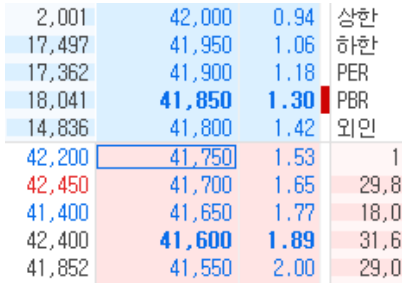

호가 클릭 시

주문창 연동

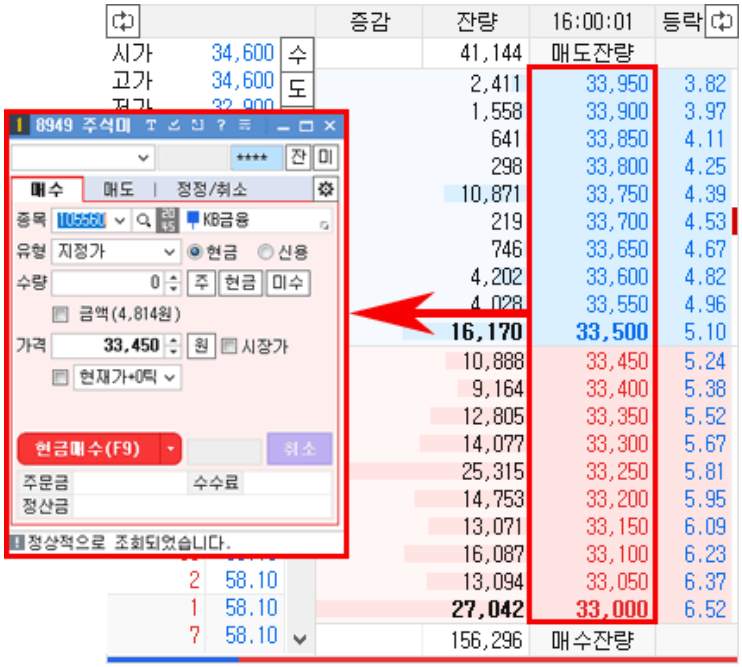

바로주문 사용

Copyright 2021 KB Securities Co., Ltd. All Rights Reserved.
본 문서의 내용은 제도변경 또는 성능개선, 화면변경 등의 사유로 사전 예고없이 변경될 수 있습니다.
또한 원본 또는 최종본임을 보장할 수 없으며, 문서의 내용에 대한 법적인 책임을 지지 않습니다.



기타 데이터 표시

☑ 마우스 오버 시 전일대비 등락률보기

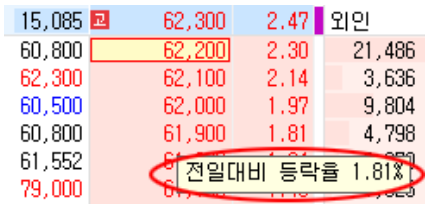

☑ 현재가 외곽선 표시(☑ 배경색사용)

☑ 호가 잔량 그래프 표시

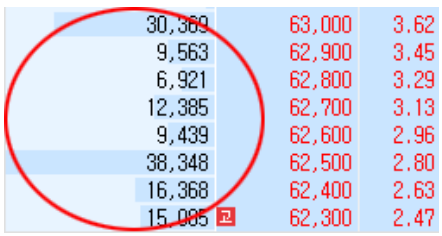

☑ 호가별 가로 구분선 표시

☑ 당일 시/고/저가 표시

Copyright 2021 KB Securities Co., Ltd. All Rights Reserved.
본 문서의 내용은 제도변경 또는 성능개선, 화면변경 등의 사유로 사전 예고없이 변경될 수 있습니다.
또한 원본 또는 최종본임을 보장할 수 없으며, 문서의 내용에 대한 법적인 책임을 지지 않습니다.

15,460	고 62,300	2.47	하한	
10,287	62,200	2.30	PER	
8,405	62,100	2.14	PBR	
26,811	62,000	1.97	외인	
60,800	61,900	1.81	25,834	
62,300	61,800	1.64	8,364	
60,500	61,700	1.48	2,174	
60,800	61,600	1.32	803	

4 부가정보

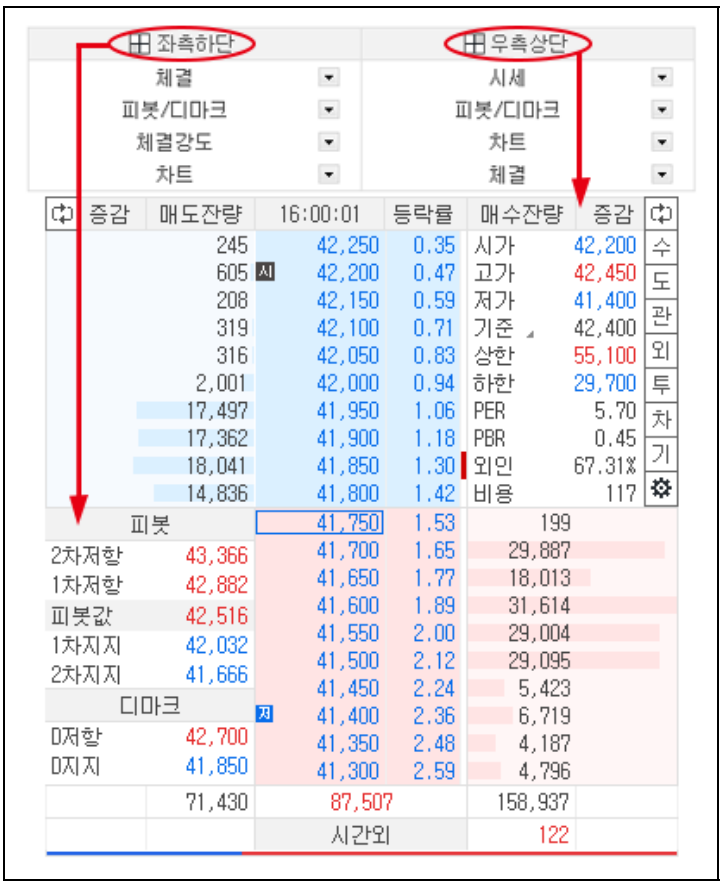

5 미리보기

사용자가 설정 변경 시에 화면 미리보기를 통하여 반영되는 내용을 미리 파악할 수 있습니다.

6 보조지표 표기

사용자가 지정한 보조지표 값이 호가영역에 색상으로 표시되며, 표시된 색상위에 마우스를 올리면 툴팁으로 정보를 제공합니다.

Copyright 2021 KB Securities Co., Ltd. All Rights Reserved.
본 문서의 내용은 제도변경 또는 성능개선, 화면변경 등의 사유로 사전 예고없이 변경될 수 있습니다.
또한 원본 또는 최종본임을 보장할 수 없으며, 문서의 내용에 대한 법적인 책임을 지지 않습니다.



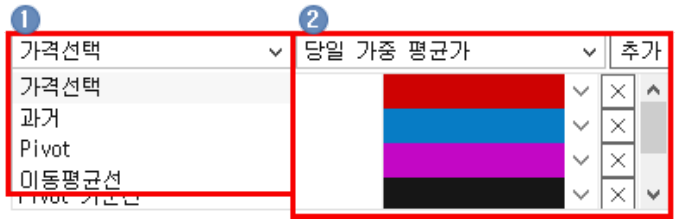

1. 추가할 보조지표 항목을 선택합니다.
2. 보조지표를 선택한 후 추가 버튼을 클릭합니다.
3. ∨ 버튼을 클릭하면 보조지표에 대한 색상을 변경할 수 있습니다.



주식호가 공통기능 상세보기

Copyright 2021 KB Securities Co., Ltd. All Rights Reserved.
본 문서의 내용은 제도변경 또는 성능개선, 화면변경 등의 사유로 사전 예고없이 변경될 수 있습니다.
또한 원본 또는 최종본임을 보장할 수 없으며, 문서의 내용에 대한 법적인 책임을 지지 않습니다.



1 부가정보 전환버튼

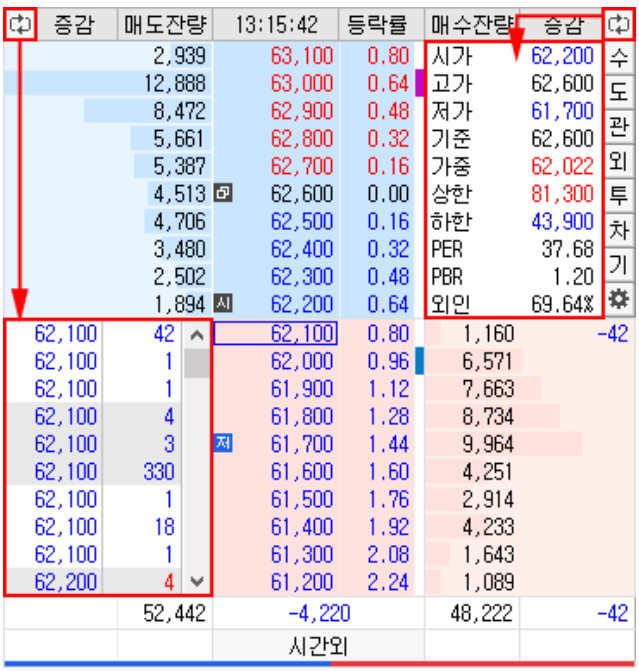

전환되는 부가정보의 구성은 '주식 호가 설정창'에서 지정할 수 있습니다.

2 연결화면 버튼

수	[8949] 주식미니주문 매수 화면이 팝업됩니다.
도	[8949] 주식미니주문 매도 화면이 팝업됩니다.
관	[0130] 관심종목 화면이 팝업됩니다.

Copyright 2021 KB Securities Co., Ltd. All Rights Reserved.
본 문서의 내용은 제도변경 또는 성능개선, 화면변경 등의 사유로 사전 예고없이 변경될 수 있습니다.
또한 원본 또는 최종본임을 보장할 수 없으며, 문서의 내용에 대한 법적인 책임을 지지 않습니다.

외	[0224] 외국인/기관매매종합 화면이 팝업됩니다.
투	[0780] 투자자별매매동향 화면이 팝업됩니다.
차	[0600] H-able 차트 화면이 팝업됩니다.
기	[0725] 상장기업분석 화면이 팝업됩니다.
⚙	연결화면설정 화면이 팝업됩니다.  ... 버튼을 클릭하여 연결화면을 변경할 수 있습니다.

3 총잔량 그래프



매도/매수 총 잔량에 대한 그래프를 나타냅니다.

Copyright 2021 KB Securities Co., Ltd. All Rights Reserved.
본 문서의 내용은 제도변경 또는 성능개선, 화면변경 등의 사유로 사전 예고없이 변경될 수 있습니다.
또한 원본 또는 최종본임을 보장할 수 없으며, 문서의 내용에 대한 법적인 책임을 지지 않습니다.

[0112] 거래내역조회

조회기간 동안 계좌의 거래내역을 확인할 수 있는 화면입니다.

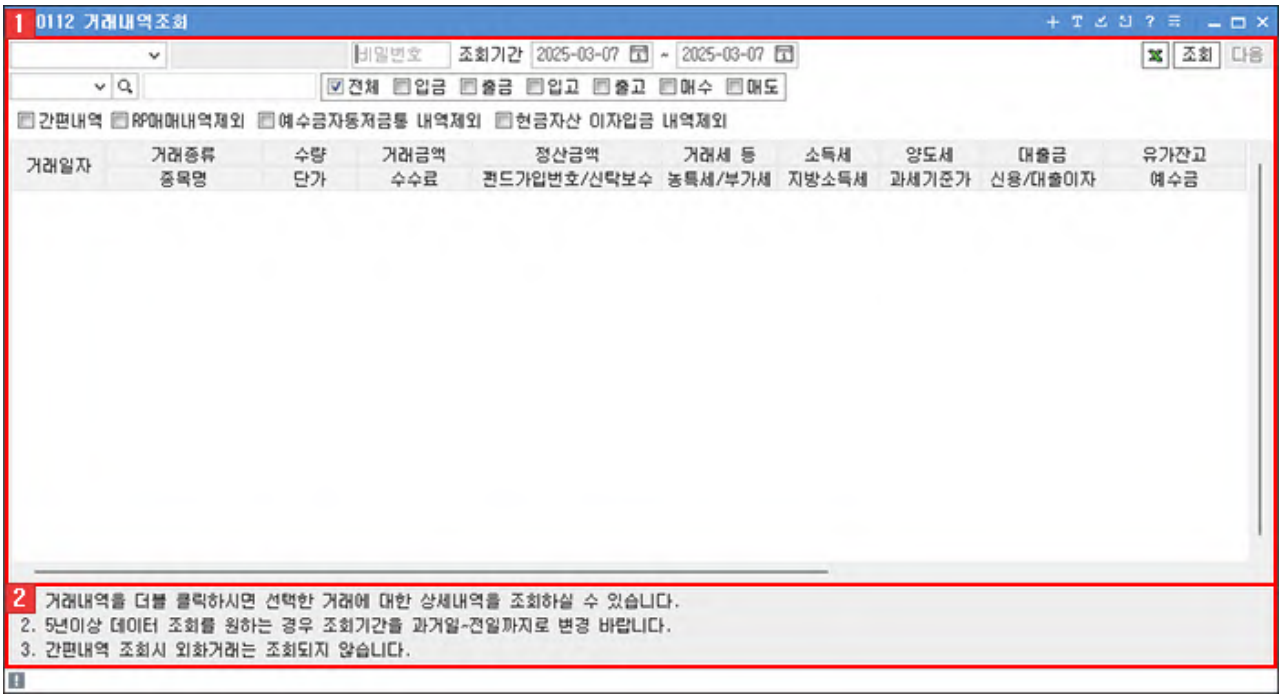

1 계좌를 지정하고, [조회기간] 및 조회조건, 조회항목을 지정하면 계좌의 거래내역을 확인할 수 있습니다.

2 유의사항을 반드시 숙지한 후 화면을 사용해 주세요.

Copyright 2021 KB Securities Co., Ltd. All Rights Reserved.
본 문서의 내용은 제도변경 또는 성능개선, 화면변경 등의 사유로 사전 예고없이 변경될 수 있습니다.
또한 원본 또는 최종본임을 보장할 수 없으며, 문서의 내용에 대한 법적인 책임을 지지 않습니다.

[0114] 공지사항

고객님의 자산현황, 보유종목 현황, 계좌알림, 오늘의 일정, 증시 캘린더 등 다양한 정보를 제공하는 공지사항 화면입니다.

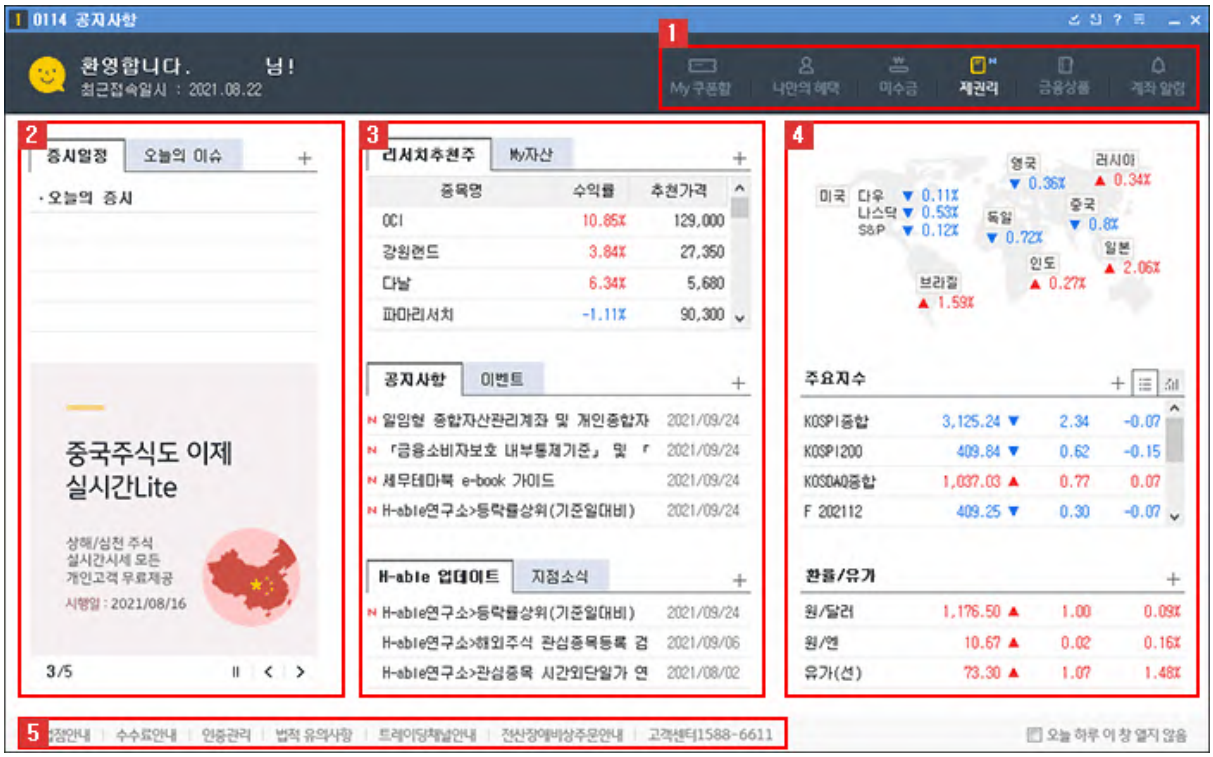

1 연결화면을 실행시킵니다.

- My 쿠폰함 : [1105] My 쿠폰함 화면이 실행됩니다.
- 나만의 혜택 : [1838] TODAY나만의알림 화면이 실행됩니다.
- 미수금 : [0361] 예수금 화면이 실행됩니다.
- 제권리 : [0367] 권리정보상세조회 화면이 실행됩니다.
- 금융상품 : [1838] TODAY나만의알림 화면이 실행됩니다.
- 계좌 알림 : [1010] 이체현황조회 화면이 실행됩니다.

2 증시일정과 오늘의 이슈를 확인할 수 있고, 배너광고가 제공됩니다.

1. 증시일정
   - 리스트를 클릭하면 [0740] 증시캘린더 화면이 실행됩니다.
   - ＋ 아이콘을 클릭하면 [1150] ELS/DLS 청약 종합 화면이 실행됩니다.
2. 오늘의 이슈
   - 리스트를 클릭하면 [0707] 이슈종합 화면이 실행되면서 관련이슈 내용으로 이동합니다.
   - ＋ 아이콘을 클릭하면 [0707] 이슈종합 화면이 실행됩니다.
3. 배너를 클릭하면 관련 화면이 팝업됩니다.

3 리서치 추천주 및 다양한 정보를 확인할 수 있습니다.

1. 리서치 추천주
   - 종목 리스트를 클릭하면 [0101] H-able현재가 화면이 실행됩니다.
   - ＋ 아이콘을 클릭하면 [0174] 리서치 추천주 화면이 실행됩니다.
2. My자산

Copyright 2021 KB Securities Co., Ltd. All Rights Reserved.
본 문서의 내용은 제도변경 또는 성능개선, 화면변경 등의 사유로 사전 예고없이 변경될 수 있습니다.
또한 원본 또는 최종본임을 보장할 수 없으며, 문서의 내용에 대한 법적인 책임을 지지 않습니다.

› ＋ 아이콘을 클릭하면 [1285] 총자산현황 화면이 실행됩니다.

3 공지사항, 이벤트, H-able 업데이트, 지점소식

› 리스트를 클릭하면 공지사항 본문이 팝업됩니다.

› ＋ 아이콘을 클릭하면 공지사항더보기 화면이 팝업됩니다.

4 세계 주요지수 정보를 제공합니다.

- 지도에 있는 세계주요지수를 클릭하면 [0147] 해외/환율/금리/상품종합 화면이 실행됩니다.
- 주요지수의 ＋ 아이콘을 클릭하면 [0738] 해외증시추이 화면이 실행됩니다.
- 주요지수의  아이콘을 클릭하면 주요지수를 차트로 확인할 수 있습니다.
- 환율/유가의 리스트를 클릭하거나, ＋ 아이콘을 클릭하면 [0605] 환율/유가 차트 화면이 실행됩니다.

5 "영업점 안내, 수수료 안내, 인증관리" 등에 대한 정보를 제공합니다. 각 항목을 클릭하면 항목에 대한 상세한 내용을 조회할 수 있습니다.

Copyright 2021 KB Securities Co., Ltd. All Rights Reserved.
본 문서의 내용은 제도변경 또는 성능개선, 화면변경 등의 사유로 사전 예고없이 변경될 수 있습니다.
또한 원본 또는 최종본임을 보장할 수 없으며, 문서의 내용에 대한 법적인 책임을 지지 않습니다.

[0115] 주식호가(5단)

주식호가를 조회할 수 있는 기본적인 5호가 화면입니다.

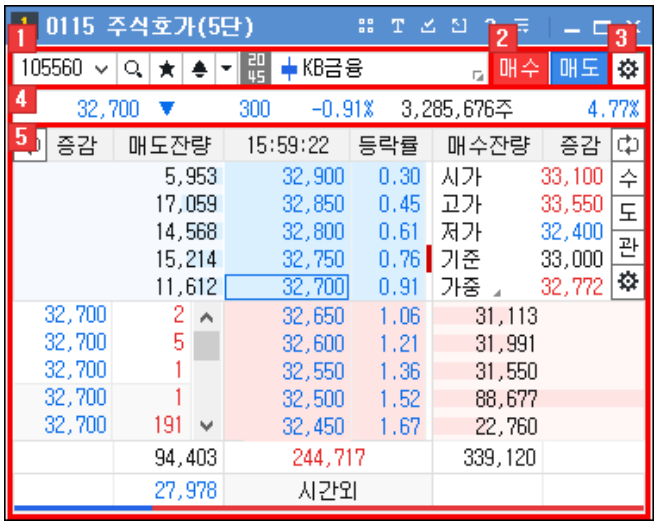

1 종목선택영역

조회 종목을 선택하는 영역입니다.

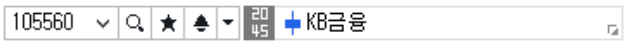

▸ 종목선택 기능 상세보기

2 매수 매도 버튼 클릭 시 [8949] 주식미니주문 화면이 팝업됩니다.

3 ⚙ 버튼을 클릭하면 주식호가 설정창이 팝업됩니다.

▸ 주식호가설정 상세보기

4 현재가 영역

현재가 및 거래량 정보를 제공합니다.

5 호가 영역

종목의 5단계 호가를 조회할 수 있습니다.

Copyright 2021 KB Securities Co., Ltd. All Rights Reserved.
본 문서의 내용은 제도변경 또는 성능개선, 화면변경 등의 사유로 사전 예고없이 변경될 수 있습니다.
또한 원본 또는 최종본임을 보장할 수 없으며, 문서의 내용에 대한 법적인 책임을 지지 않습니다.



증감	매도잔량	15:08:18	등락률	매수잔량	증감
	7,719 시	33,100	0.30	시가	33,100
	9,981	33,050	0.15	고가	33,550
	13,351	33,000	0.00	저가	32,400
	7,491	32,950	0.15	기준	33,000
	30,223	32,900	0.30	상한	42,900
	19,161	32,850	0.45	하한	23,100
	22,434	32,800	0.61	PER	4.11
	24,750	32,750	0.76	PBR	0.50
	21,056	32,700	0.91	외인	65.78%
	17,679	32,650	1.06	비용	92
32,600	10	32,600	1.21	19,723	-15
32,600	15	32,550	1.36	32,201	
32,600	19	32,500	1.52	55,514	
32,600	32	32,450	1.67	35,498	
32,600	92	32,400	1.82	48,894	
32,600	326	32,350	1.97	18,445	
32,600	3	32,300	2.12	27,532	
32,600	79	32,250	2.27	18,883	
32,650	77	32,200	2.42	14,216	
32,650	200	32,150	2.58	12,761	
	173,845	109,822		283,667	-15
		시간외		10,586	

주식호가 공통기능 상세보기

종목선택 기능 상세보기



1 History 기능

사용자가 최근 조회한 종목 목록이 제공됩니다.



	: 종목이 히스토리 목록에 저장됩니다.
×	: 개별 종목 히스토리가 삭제됩니다.
× 전체삭제	: 전체 히스토리 목록이 삭제됩니다.

2 종목검색 기능

종목을 검색할 수 있는 주식 종목 안내창이 팝업되며, 종목 안내창에 종목을 더 손쉽게 빠르게 검색할 수 있도록 Tab 영역을 추가

Copyright 2021 KB Securities Co., Ltd. All Rights Reserved.
본 문서의 내용은 제도변경 또는 성능개선, 화면변경 등의 사유로 사전 예고없이 변경될 수 있습니다.
또한 원본 또는 최종본임을 보장할 수 없으며, 문서의 내용에 대한 법적인 책임을 지지 않습니다.

탑재하였습니다.

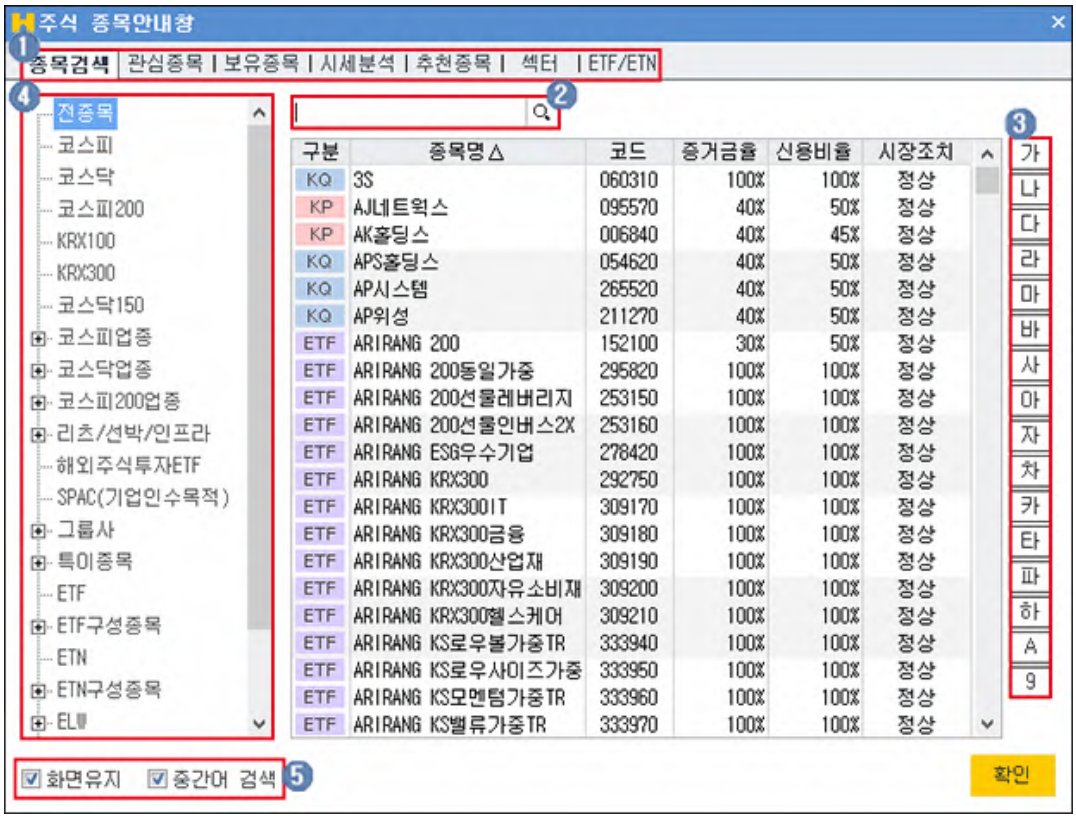

1. 종목검색을 할 TAB 항목을 선택합니다
2. 사용자가 직접 검색을 원하는 종목을 입력합니다.
3. 조회할 종목의 초성 버튼을 클릭합니다.
4. 거래시장 및 업종, 상품의 그룹의 리스트를 선택하여 조회 종목을 검색합니다.
5. ☑ 화면유지 : 종목을 선택해도 종목 안내창을 팝업 상태 그대로 유지합니다.
   ☑ 중간어 검색 : 종목을 입력하여 조회 시 중간어 검색이 가능합니다.

3 ★ 즐겨찾기 기능

사용자가 즐겨찾는 종목을 관심종목 그룹으로 등록하여 이용합니다.

	관심종목 그룹 설정 화면이 팝업되며 관심종목 설정을 할 수 있습니다.
	사용자가 등록한 관심종목 그룹에 조회한 종목이 등록됩니다.
	관심종목 그룹의 맨 위로 조회 종목이 등록됩니다.
	관심종목 그룹의 맨 아래로 조회 종목이 등록됩니다.

4 신호상태 기능

신호수신 상태를 제공합니다.

5 돌려보기 기능

신호수신 및 돌려보기 모드 전환을 합니다.

돌려보기 대상종목 설정이 가능하며, 돌려보기를 수동/자동 모드를 설정합니다.

	신호수신 모드로 전환됩니다.
	돌려보기 모드로 전환됩니다.

Copyright 2021 KB Securities Co., Ltd. All Rights Reserved.
본 문서의 내용은 제도변경 또는 성능개선, 화면변경 등의 사유로 사전 예고없이 변경될 수 있습니다.
또한 원본 또는 최종본임을 보장할 수 없으며, 문서의 내용에 대한 법적인 책임을 지지 않습니다.

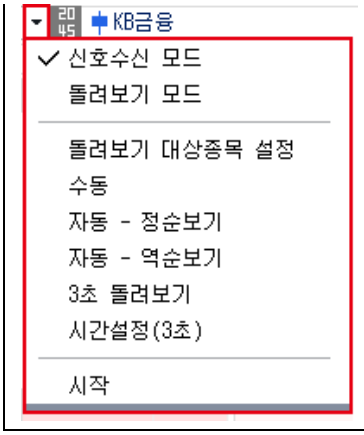	돌려보기 할 대상을 설정하는 팝업이 제공됩니다. 돌려보기를 수동으로 이용할 수 있도록 버튼이 전환됩니다. 정순으로 자동 돌려보기를 실행합니다. 역순으로 자동 돌려보기를 실행합니다. 3초 마다 종목 자동 돌려보기를 실행합니다. 자동 돌려보기를 사용자가 설정하여 실행할 수 있습니다. 돌려보기를 시작합니다.

6 종목정보

종목의 정보를 제공하며, 각 영역에 마우스를 오버하면 툴팁으로 정보에 대한 내용을 제공합니다.

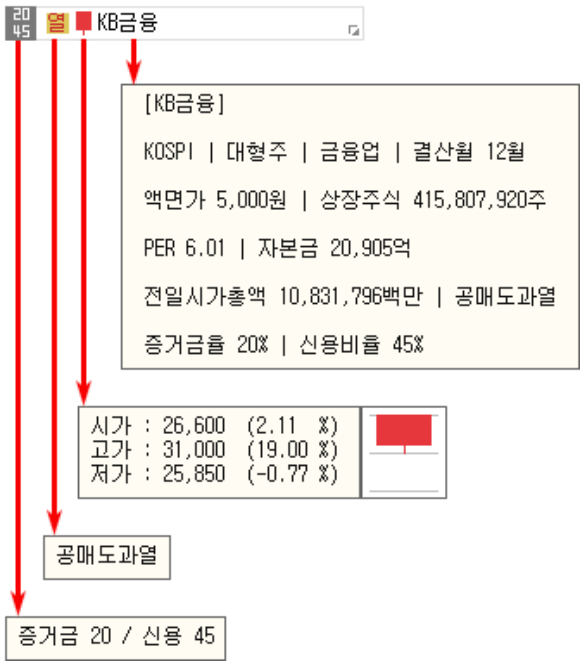

1. 는 선택한 종목의 증거금율과 신용비율을 나타냅니다.
2. 는 종목정보분류표가 제공됩니다. 분류표에 마우스를 오버하면 분류표의 툴팁이 표시됩니다.
3. 는 종목의 일봉을 보여줍니다. 마우스를 오버하면 '시가,고가,저가' 정보를 제공합니다.
4. KB금융 종목명을 클릭하면 '종목정보/메모, 기업개요, 섹터정보, 재무정보'를 확인할 수 있습니다. 메모는 사용자가 직접 입력이 가능합니다.

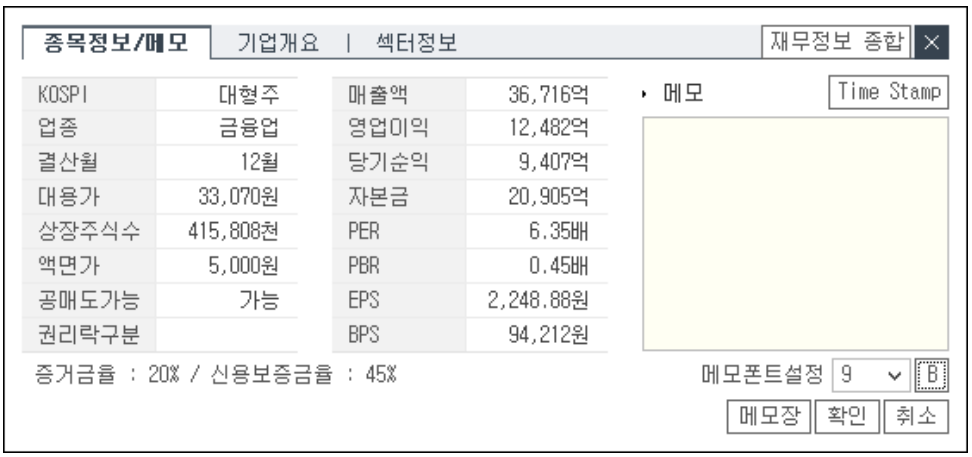

Copyright 2021 KB Securities Co., Ltd. All Rights Reserved.
본 문서의 내용은 제도변경 또는 성능개선, 화면변경 등의 사유로 사전 예고없이 변경될 수 있습니다.
또한 원본 또는 최종본임을 보장할 수 없으며, 문서의 내용에 대한 법적인 책임을 지지 않습니다.

주식호가설정 상세보기

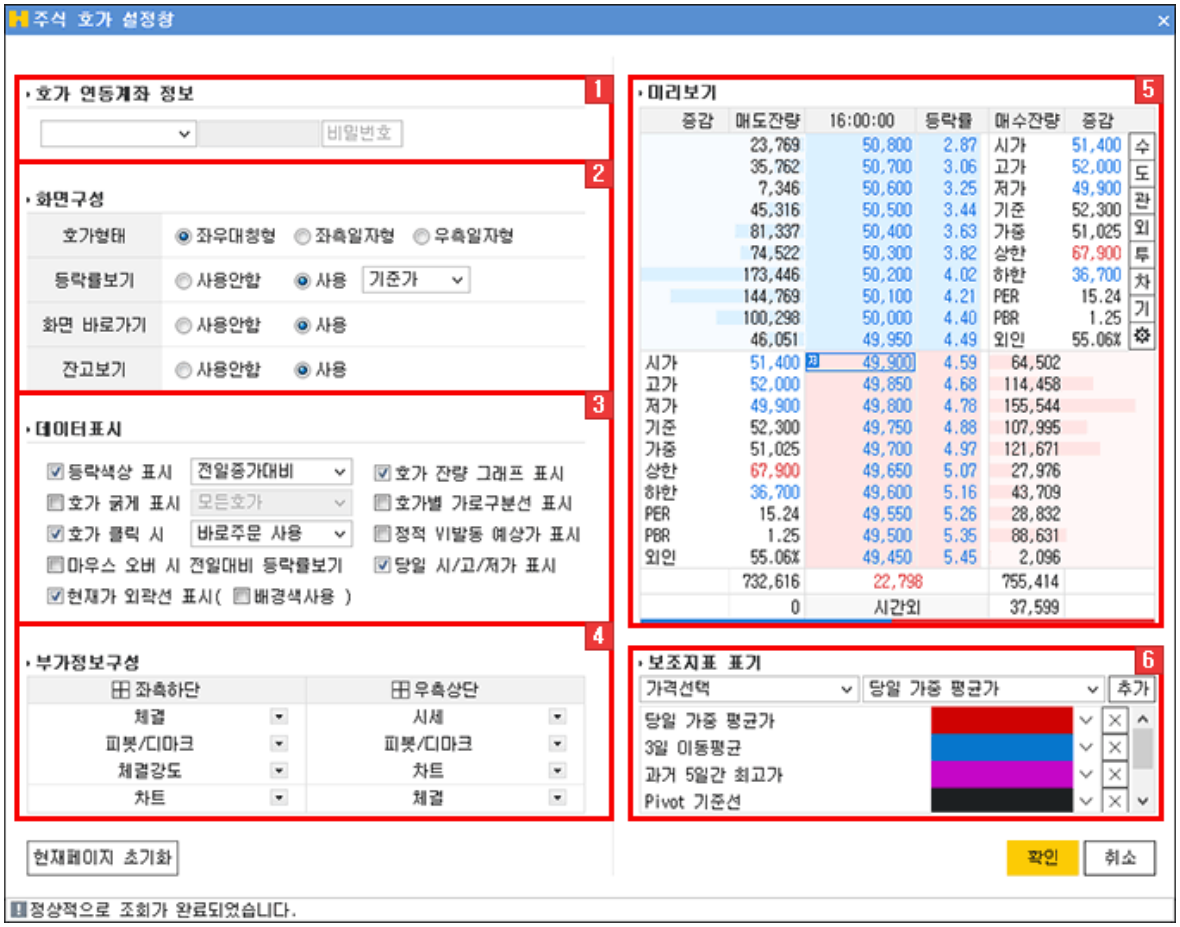

1 호가 연동계좌 정보

호가 클릭 시 연동할 주문계좌를 설정하는 영역입니다.
계좌번호를 선택하고 비밀번호를 입력하여 설정합니다.

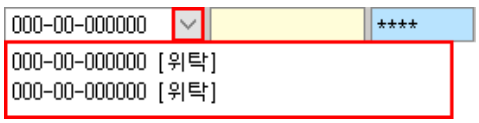

2 화면구성

호가형태	
◉ 좌우대칭형	

Copyright 2021 KB Securities Co., Ltd. All Rights Reserved.
본 문서의 내용은 제도변경 또는 성능개선, 화면변경 등의 사유로 사전 예고없이 변경될 수 있습니다.
또한 원본 또는 최종본임을 보장할 수 없으며, 문서의 내용에 대한 법적인 책임을 지지 않습니다.

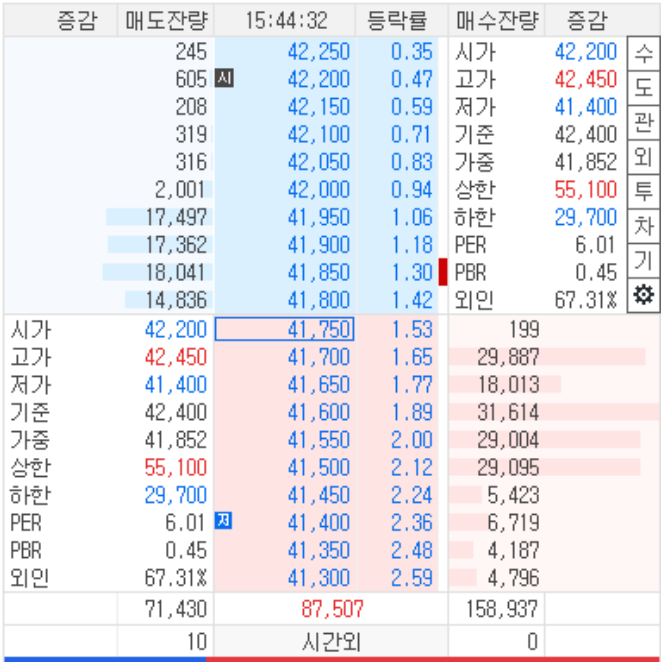

증감	매도잔량	15:44:32	등락률	매수잔량	증감	
	245	42,250	0.35	시가	42,200	수
	605	시 42,200	0.47	고가	42,450	도
	208	42,150	0.59	저가	41,400	관
	319	42,100	0.71	기준	42,400	외
	316	42,050	0.83	가중	41,852	투
	2,001	42,000	0.94	상한	55,100	차
	17,497	41,950	1.06	하한	29,700	기
	17,362	41,900	1.18	PER	6.01	
	18,041	41,850	1.30	PBR	0.45	
	14,836	41,800	1.42	외인	67.31%	
시가	42,200	41,750	1.53	199		
고가	42,450	41,700	1.65	29,887		
저가	41,400	41,650	1.77	18,013		
기준	42,400	41,600	1.89	31,614		
가중	41,852	41,550	2.00	29,004		
상한	55,100	41,500	2.12	29,095		
하한	29,700	41,450	2.24	5,423		
PER	6.01	저 41,400	2.36	6,719		
PBR	0.45	41,350	2.48	4,187		
외인	67.31%	41,300	2.59	4,796		
	71,430	87,507		158,937		
	10	시간외		0		

◉ 좌측일자형



15:46:50	등락률	잔량	증감			
매도잔량	전일비	71,430		시가	42,200	수
42,250	0.35	245		고가	42,450	도
시 42,200	0.47	605		저가	41,400	관
42,150	0.59	208		기준	42,400	외
42,100	0.71	319		가중	41,852	투
42,050	0.83	316		상한	55,100	차
42,000	0.94	2,001		하한	29,700	기
41,950	1.06	17,497		PER	6.01	
41,900	1.18	17,362		PBR	0.45	
41,850	1.30	18,041		외인	67.31%	
41,800	1.42	14,836		시총		
41,750	1.53	199		시가	42,200	
41,700	1.65	29,887		고가	42,450	
41,650	1.77	18,013		저가	41,400	
41,600	1.89	31,614		기준	42,400	
41,550	2.00	29,004		가중	41,852	
41,500	2.12	29,095		상한	55,100	
41,450	2.24	5,423		하한	29,700	
저 41,400	2.36	6,719		PER	6.01	
41,350	2.48	4,187		PBR	0.45	
41,300	2.59	4,796		외인	67.31%	
매수잔량		158,937		시총		

◉ 우측일자형

Copyright 2021 KB Securities Co., Ltd. All Rights Reserved.
본 문서의 내용은 제도변경 또는 성능개선, 화면변경 등의 사유로 사전 예고없이 변경될 수 있습니다.
또한 원본 또는 최종본임을 보장할 수 없으며, 문서의 내용에 대한 법적인 책임을 지지 않습니다.

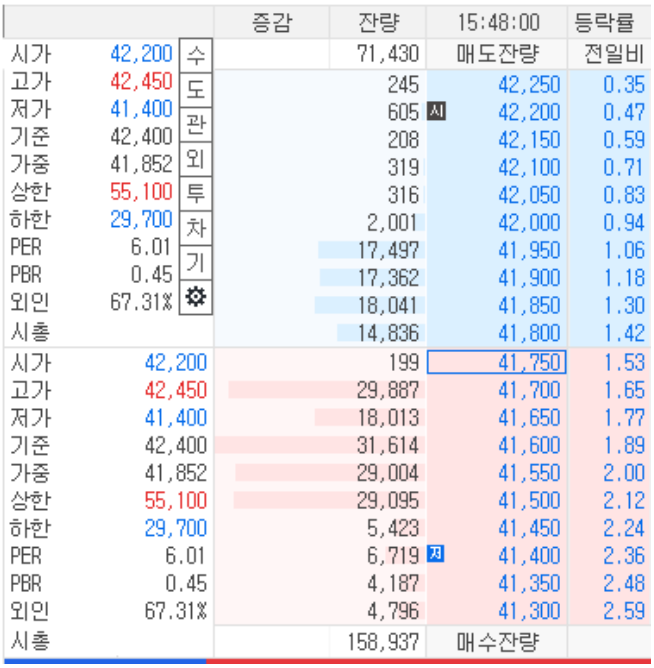

			증감	잔량	15:48:00	등락률
시가	42,200	수		71,430	매도잔량	전일비
고가	42,450	도		245	42,250	0.35
저가	41,400	관		605 시	42,200	0.47
기준	42,400	외		208	42,150	0.59
가중	41,852	투		319	42,100	0.71
상한	55,100	차		316	42,050	0.83
하한	29,700	기		2,001	42,000	0.94
PER	6.01			17,497	41,950	1.06
PBR	0.45			17,362	41,900	1.18
외인	67.31%	⚙		18,041	41,850	1.30
시총				14,836	41,800	1.42
시가	42,200			199	41,750	1.53
고가	42,450			29,887	41,700	1.65
저가	41,400			18,013	41,650	1.77
기준	42,400			31,614	41,600	1.89
가중	41,852			29,004	41,550	2.00
상한	55,100			29,095	41,500	2.12
하한	29,700			5,423	41,450	2.24
PER	6.01			6,719 저	41,400	2.36
PBR	0.45			4,187	41,350	2.48
외인	67.31%			4,796	41,300	2.59
시총				158,937	매수잔량	

등락률보기

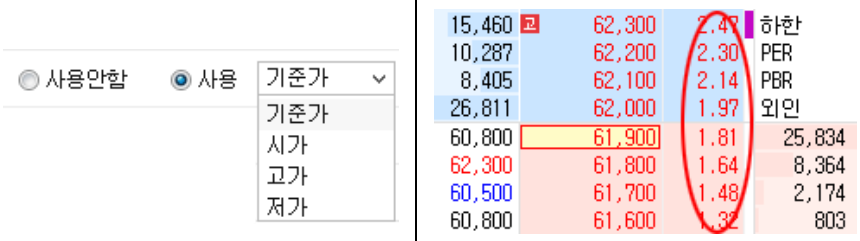

○ 사용안함 ◉ 사용 기준가

기준가
시가
고가
저가

15,460 고	62,300	2.47	하한
10,287	62,200	2.30	PER
8,405	62,100	2.14	PBR
26,811	62,000	1.97	외인
60,800	61,900	1.81	25,834
62,300	61,800	1.64	8,364
60,500	61,700	1.48	2,174
60,800	61,600	1.32	803

호가창의 등락률보기의 기준가격을 지정합니다.

화면 바로가기

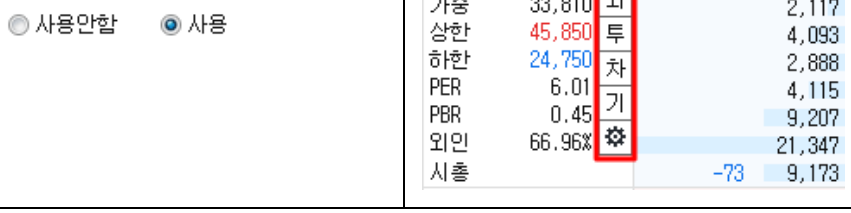

○ 사용안함 ◉ 사용

			증감	잔량
시가	34,600	수	-73	57,629
고가	34,600	도		580
저가	33,250	관		2,441
기준	35,300	외		1,668
가중	33,810	투		2,117
상한	45,850	차		4,093
하한	24,750	기		2,888
PER	6.01			4,115
PBR	0.45			9,207
외인	66.96%	⚙		21,347
시총			-73	9,173

3 데이터표시

등락색상 표시



시가대비

Copyright 2021 KB Securities Co., Ltd. All Rights Reserved.
본 문서의 내용은 제도변경 또는 성능개선, 화면변경 등의 사유로 사전 예고없이 변경될 수 있습니다.
또한 원본 또는 최종본임을 보장할 수 없으며, 문서의 내용에 대한 법적인 책임을 지지 않습니다.

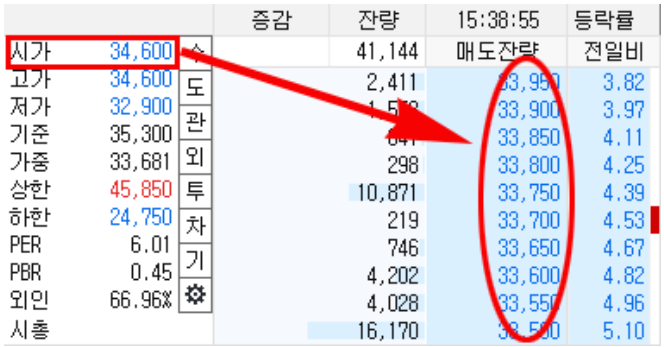

전일종가대비

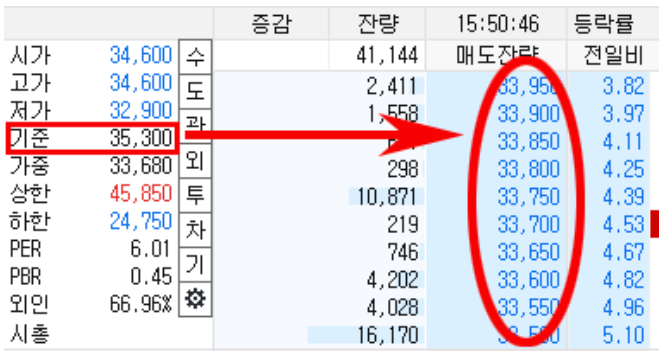

등락표시 안함

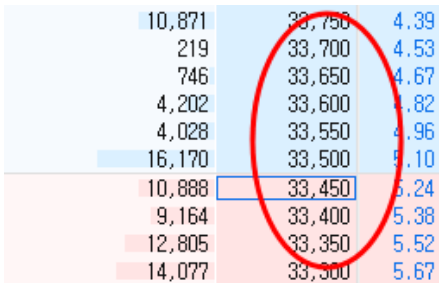

매도매수 기본색



호가 굵게 표시

모든호가

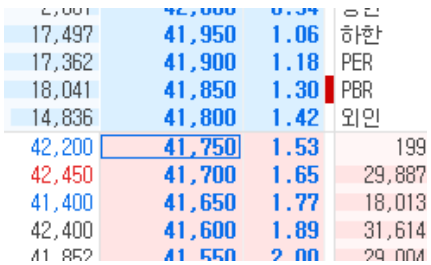

우선호가

Copyright 2021 KB Securities Co., Ltd. All Rights Reserved.
본 문서의 내용은 제도변경 또는 성능개선, 화면변경 등의 사유로 사전 예고없이 변경될 수 있습니다.
또한 원본 또는 최종본임을 보장할 수 없으며, 문서의 내용에 대한 법적인 책임을 지지 않습니다.



잔량최상위호가

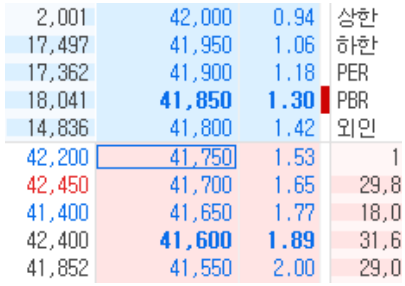

호가 클릭 시

주문창 연동

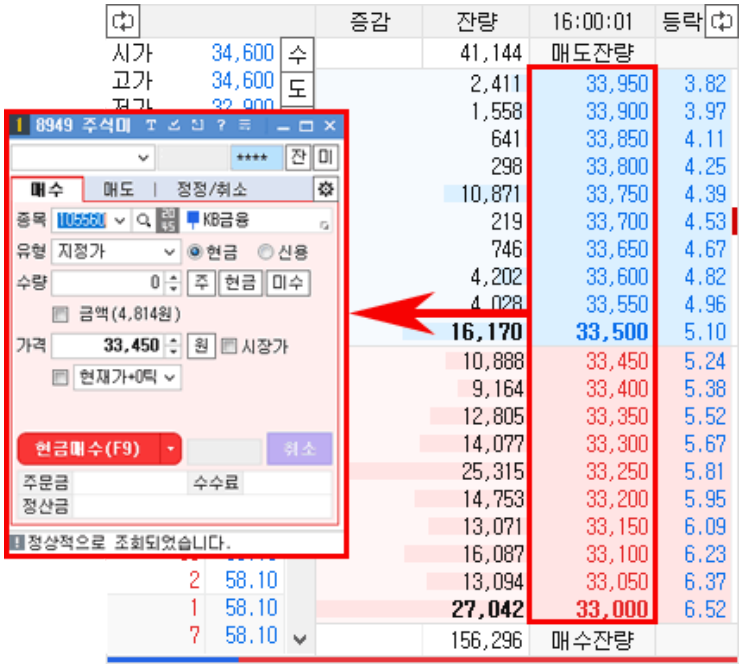

바로주문 사용

Copyright 2021 KB Securities Co., Ltd. All Rights Reserved.
본 문서의 내용은 제도변경 또는 성능개선, 화면변경 등의 사유로 사전 예고없이 변경될 수 있습니다.
또한 원본 또는 최종본임을 보장할 수 없으며, 문서의 내용에 대한 법적인 책임을 지지 않습니다.



기타 데이터 표시

☑ 마우스 오버 시 전일대비 등락률보기

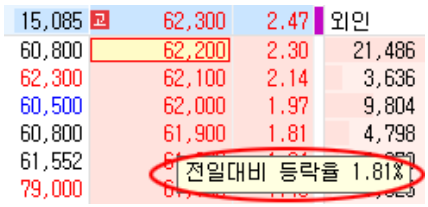

☑ 현재가 외곽선 표시(☑ 배경색사용)

☑ 호가 잔량 그래프 표시

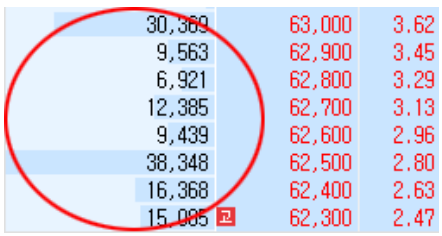

☑ 호가별 가로 구분선 표시

☑ 당일 시/고/저가 표시

Copyright 2021 KB Securities Co., Ltd. All Rights Reserved.
본 문서의 내용은 제도변경 또는 성능개선, 화면변경 등의 사유로 사전 예고없이 변경될 수 있습니다.
또한 원본 또는 최종본임을 보장할 수 없으며, 문서의 내용에 대한 법적인 책임을 지지 않습니다.

15,460	고 62,300	2.47	하한	
10,287	62,200	2.30	PER	
8,405	62,100	2.14	PBR	
26,811	62,000	1.97	외인	
60,800	61,900	1.81	25,834	
62,300	61,800	1.64	8,364	
60,500	61,700	1.48	2,174	
60,800	61,600	1.32	803	

4 부가정보

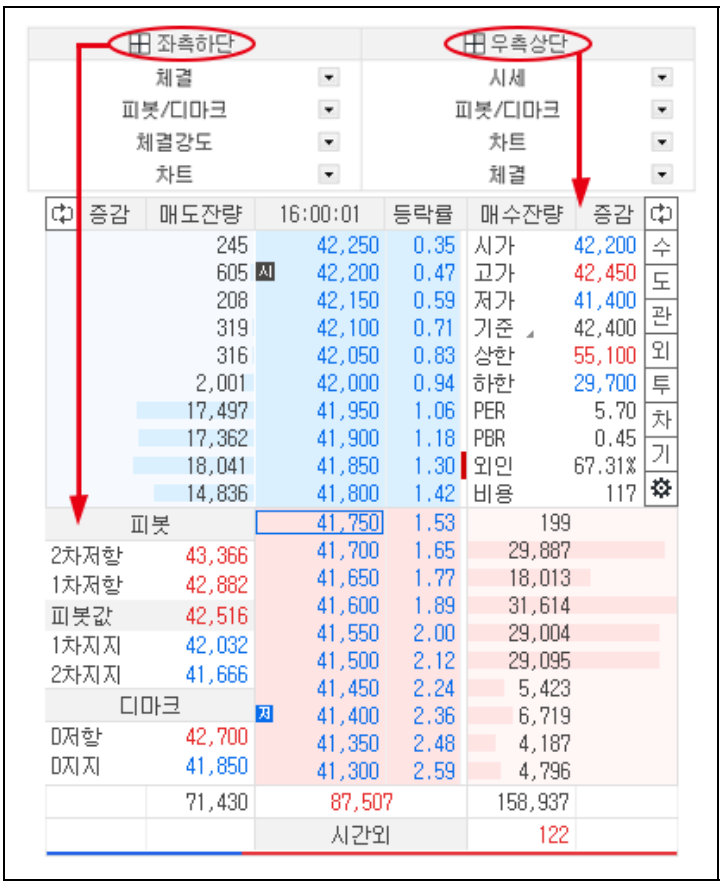

5 미리보기

사용자가 설정 변경 시에 화면 미리보기를 통하여 반영되는 내용을 미리 파악할 수 있습니다.

6 보조지표 표기

사용자가 지정한 보조지표 값이 호가영역에 색상으로 표시되며, 표시된 색상위에 마우스를 올리면 툴팁으로 정보를 제공합니다.

Copyright 2021 KB Securities Co., Ltd. All Rights Reserved.
본 문서의 내용은 제도변경 또는 성능개선, 화면변경 등의 사유로 사전 예고없이 변경될 수 있습니다.
또한 원본 또는 최종본임을 보장할 수 없으며, 문서의 내용에 대한 법적인 책임을 지지 않습니다.



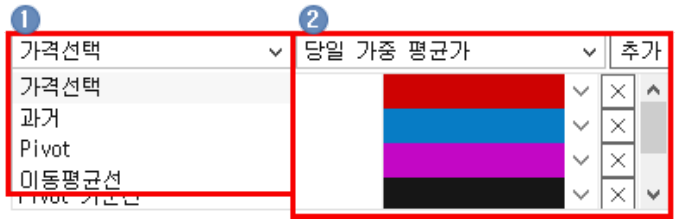

1. 추가할 보조지표 항목을 선택합니다.
2. 보조지표를 선택한 후 추가 버튼을 클릭합니다.
3. ∨ 버튼을 클릭하면 보조지표에 대한 색상을 변경할 수 있습니다.



주식호가 공통기능 상세보기

Copyright 2021 KB Securities Co., Ltd. All Rights Reserved.
본 문서의 내용은 제도변경 또는 성능개선, 화면변경 등의 사유로 사전 예고없이 변경될 수 있습니다.
또한 원본 또는 최종본임을 보장할 수 없으며, 문서의 내용에 대한 법적인 책임을 지지 않습니다.



1 부가정보 전환버튼

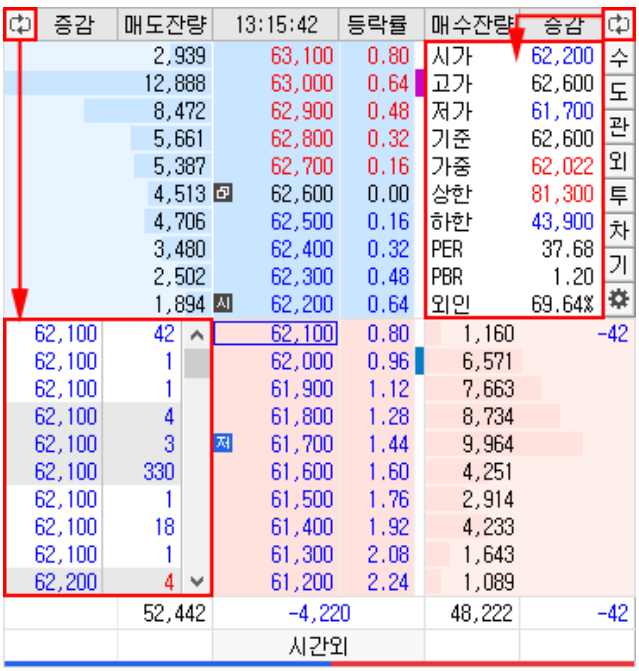

전환되는 부가정보의 구성은 '주식 호가 설정창'에서 지정할 수 있습니다.

2 연결화면 버튼

수	[8949] 주식미니주문 매수 화면이 팝업됩니다.
도	[8949] 주식미니주문 매도 화면이 팝업됩니다.
관	[0130] 관심종목 화면이 팝업됩니다.

Copyright 2021 KB Securities Co., Ltd. All Rights Reserved.
본 문서의 내용은 제도변경 또는 성능개선, 화면변경 등의 사유로 사전 예고없이 변경될 수 있습니다.
또한 원본 또는 최종본임을 보장할 수 없으며, 문서의 내용에 대한 법적인 책임을 지지 않습니다.

외	[0224] 외국인/기관매매종합 화면이 팝업됩니다.
투	[0780] 투자자별매매동향 화면이 팝업됩니다.
차	[0600] H-able 차트 화면이 팝업됩니다.
기	[0725] 상장기업분석 화면이 팝업됩니다.
⚙	연결화면설정 화면이 팝업됩니다.  ... 버튼을 클릭하여 연결화면을 변경할 수 있습니다.

3 총잔량 그래프



매도/매수 총 잔량에 대한 그래프를 나타냅니다.

Copyright 2021 KB Securities Co., Ltd. All Rights Reserved.
본 문서의 내용은 제도변경 또는 성능개선, 화면변경 등의 사유로 사전 예고없이 변경될 수 있습니다.
또한 원본 또는 최종본임을 보장할 수 없으며, 문서의 내용에 대한 법적인 책임을 지지 않습니다.

[0120] 미니체결가

조회 종목의 체결가 추이를 제공하는 미니화면으로 사용자가 화면을 분할하여 시세를 확인할 수 있습니다.



1 조회 종목을 선택하는 영역입니다.



▸ 종목선택 기능 상세보기

2 사용자가 조회한 종목에 대한 미니 체결가 추이 수치가 제공되는 영역입니다.

▸ 매트릭스 기능 : 관심그룹화면 타이틀 바에 있는 매트릭스 기능을 이용하여 관심종목 화면을 최대 6*4로 분할하여 볼 수 있습니다.

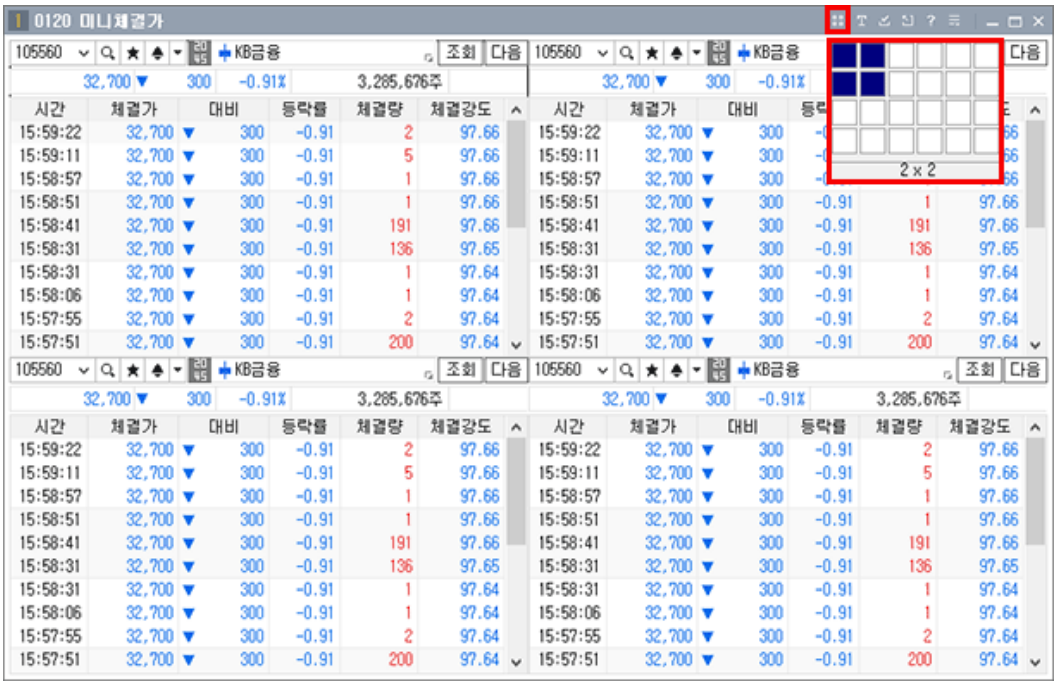

▸ 해당 영역에 마우스 오른쪽 버튼 클릭 시 화면에 대한 추가 기능들을 이용할 수 있습니다.
마우스 우측 버튼 공통기능 상세보기

종목선택 기능 상세보기

Copyright 2021 KB Securities Co., Ltd. All Rights Reserved.
본 문서의 내용은 제도변경 또는 성능개선, 화면변경 등의 사유로 사전 예고없이 변경될 수 있습니다.
또한 원본 또는 최종본임을 보장할 수 없으며, 문서의 내용에 대한 법적인 책임을 지지 않습니다.



1 History 기능

사용자가 최근 조회한 종목 목록이 제공됩니다.



	: 종목이 히스토리 목록에 저장됩니다.
×	: 개별 종목 히스토리가 삭제됩니다.
× 전체삭제	: 전체 히스토리 목록이 삭제됩니다.

2 종목검색 기능

종목을 검색할 수 있는 주식 종목 안내창이 팝업되며, 종목 안내창에 종목을 더 손쉽게 빠르게 검색할 수 있도록 Tab 영역을 추가 탑재하였습니다.



1. 종목검색을 할 TAB 항목을 선택합니다
2. 사용자가 직접 검색을 원하는 종목을 입력합니다.
3. 조회할 종목의 초성 버튼을 클릭합니다.
4. 거래시장 및 업종, 상품의 그룹의 리스트를 선택하여 조회 종목을 검색합니다.
5. ☑ 화면유지 : 종목을 선택해도 종목 안내창을 팝업 상태 그대로 유지합니다.
   ☑ 중간어 검색 : 종목을 입력하여 조회 시 중간어 검색이 가능합니다.

3 ★ 즐겨찾기 기능

사용자가 즐겨찾는 종목을 관심종목 그룹으로 등록하여 이용합니다.

	관심종목 그룹 설정 화면이 팝업되며 관심종목 설정을 할 수 있습니다.
	사용자가 등록한 관심종목 그룹에 조회한 종목이 등록됩니다.
	관심종목 그룹의 맨 위로 조회 종목이 등록됩니다.

Copyright 2021 KB Securities Co., Ltd. All Rights Reserved.
본 문서의 내용은 제도변경 또는 성능개선, 화면변경 등의 사유로 사전 예고없이 변경될 수 있습니다.
또한 원본 또는 최종본임을 보장할 수 없으며, 문서의 내용에 대한 법적인 책임을 지지 않습니다.

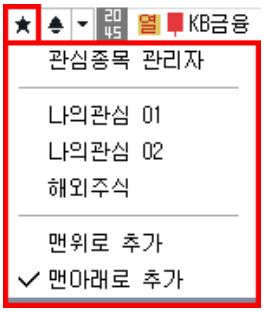	관심종목 그룹의 맨 아래로 조회 종목이 등록됩니다.

4 신호상태 기능

신호수신 상태를 제공합니다.

5 돌려보기 기능

신호수신 및 돌려보기 모드 전환을 합니다.

돌려보기 대상종목 설정이 가능하며, 돌려보기를 수동/자동 모드를 설정합니다.

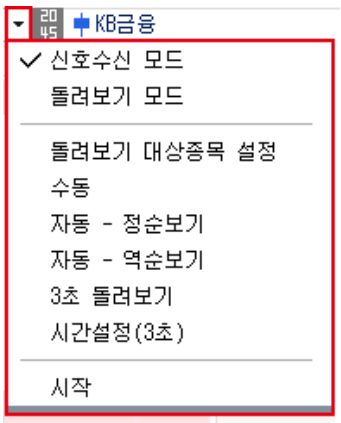	신호수신 모드로 전환됩니다.
	돌려보기 모드로 전환됩니다.
	돌려보기 할 대상을 설정하는 팝업이 제공됩니다.
	돌려보기를 수동으로 이용할 수 있도록 버튼이 전환됩니다.
	정순으로 자동 돌려보기를 실행합니다.
	역순으로 자동 돌려보기를 실행합니다.
	3초 마다 종목 자동 돌려보기를 실행합니다.
	자동 돌려보기를 사용자가 설정하여 실행할 수 있습니다.
	돌려보기를 시작합니다.

6 종목정보

종목의 정보를 제공하며, 각 영역에 마우스를 오버하면 툴팁으로 정보에 대한 내용을 제공합니다.

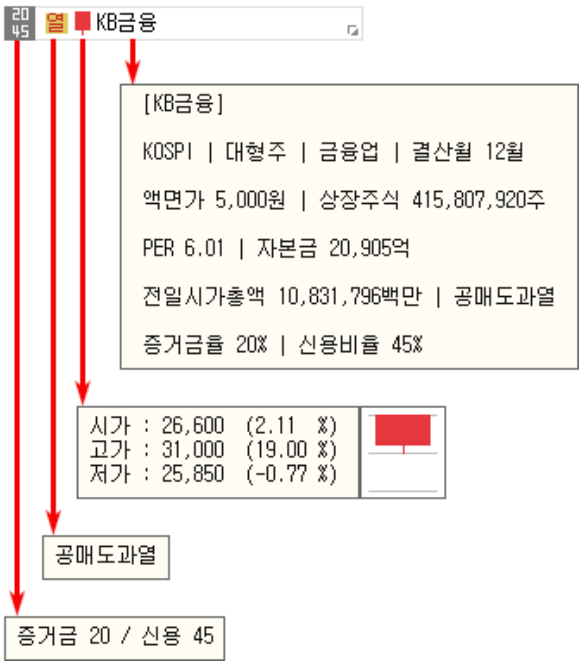

1 20/45는 선택한 종목의 증거금율과 신용비율을 나타냅니다.

Copyright 2021 KB Securities Co., Ltd. All Rights Reserved.
본 문서의 내용은 제도변경 또는 성능개선, 화면변경 등의 사유로 사전 예고없이 변경될 수 있습니다.
또한 원본 또는 최종본임을 보장할 수 없으며, 문서의 내용에 대한 법적인 책임을 지지 않습니다.

2 는 종목정보분류표가 제공됩니다. 분류표에 마우스를 오버하면 분류표의 툴팁이 표시됩니다.

3 는 종목의 일봉을 보여줍니다. 마우스를 오버하면 '시가,고가,저가' 정보를 제공합니다.

4 KB금융 종목명을 클릭하면 '종목정보/메모, 기업개요, 섹터정보, 재무정보'를 확인할 수 있습니다. 메모는 사용자가 직접 입력이 가능합니다.

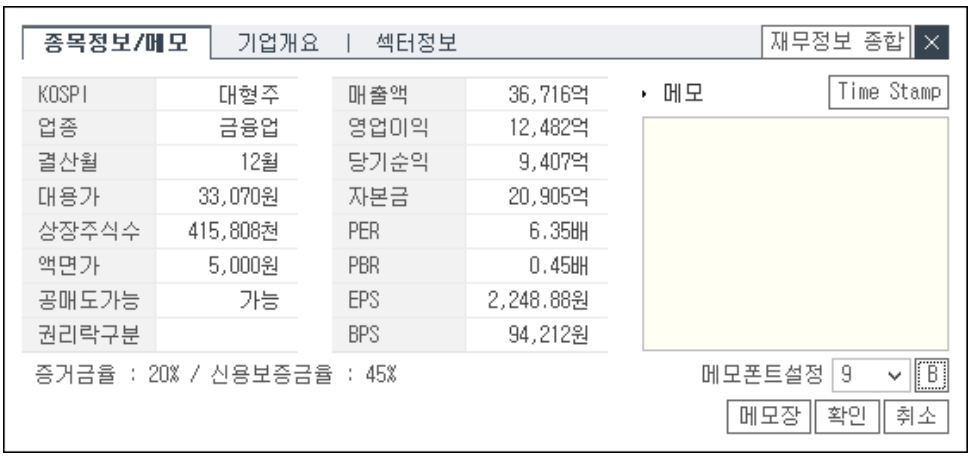

마우스 우측 버튼 공통기능 상세보기

화면에서 마우스 우측 버튼을 클릭하면 공통기능 사용이 가능합니다.

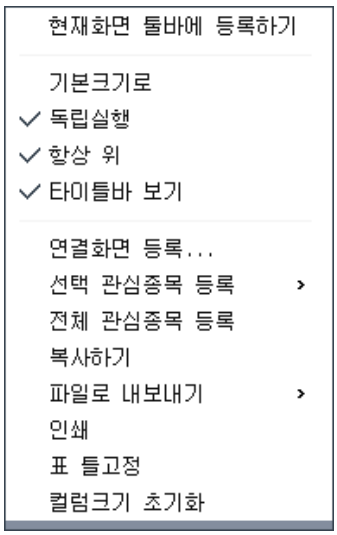

기능설명	
현재화면 툴바에 등록하기	현재 화면을 메인화면 상단에 위치한 툴바에 등록됩니다.
기본크기로	현재 화면의 크기를 기본크기로 되돌립니다.
독립실행	메인화면 창 밖으로 독립적인 이동이 가능합니다.
	해당 화면 상단의 타이틀바 보기/숨기기 기능이 가능합니다.

Copyright 2021 KB Securities Co., Ltd. All Rights Reserved.
본 문서의 내용은 제도변경 또는 성능개선, 화면변경 등의 사유로 사전 예고없이 변경될 수 있습니다.
또한 원본 또는 최종본임을 보장할 수 없으며, 문서의 내용에 대한 법적인 책임을 지지 않습니다.

타이틀바 보기	
연결화면 등록...	연결화면 등록시 마우스 오른쪽 버튼을 클릭한 활성창에 연결화면이 등록됩니다.
관심종목 등록...	조회한 종목을 관심종목으로 간편하게 등록할 수 있습니다. 자세한 설정방법은 [0130] 관심종목을 이용해 주시기 바랍니다.
복사하기	출력된 데이터를 복사하는 기능입니다.
파일로 내보내기	출력된 데이터를 엑셀, 엑셀(색상 그대로 반영) , CSV, HTML, TXT 으로 내보냅니다.
인쇄	현재 화면의 인쇄 기능을 제공합니다.
표 틀고정	고정/해지 할 틀을 선택한 후 마우스 오른쪽 버튼을 누르고 틀 고정/해지를 선택하면 해당 틀 위치에서 고정/해지가 됩니다.
컬럼크기 초기화	컬럼크기를 조정했을 경우 기본 상태로 초기화 처리됩니다.

Copyright 2021 KB Securities Co., Ltd. All Rights Reserved.
본 문서의 내용은 제도변경 또는 성능개선, 화면변경 등의 사유로 사전 예고없이 변경될 수 있습니다.
또한 원본 또는 최종본임을 보장할 수 없으며, 문서의 내용에 대한 법적인 책임을 지지 않습니다.

[0121] 시간대별/Tick

선택 종목의 시간대별 체결 추이를 수치+차트로 제공하는 화면으로, 특이거래량 및 지정 시간대별 매도/매수 체결량을 확인할 수 있습니다.



시간	현재가	대비		등락률	체결수량	체결강도	거래량
15:59:22	32,700	▼	300	-0.91	2	97.66	3,272,547
15:59:11	32,700	▼	300	-0.91	5	97.66	3,272,545
15:58:57	32,700	▼	300	-0.91	1	97.66	3,272,540
15:58:51	32,700	▼	300	-0.91	1	97.66	3,272,539
15:58:41	32,700	▼	300	-0.91	191	97.66	3,272,538
15:58:31	32,700	▼	300	-0.91	136	97.65	3,272,347
15:58:31	32,700	▼	300	-0.91	1	97.64	3,272,211
15:58:06	32,700	▼	300	-0.91	1	97.64	3,272,210
15:57:55	32,700	▼	300	-0.91	2	97.64	3,272,209
15:57:51	32,700	▼	300	-0.91	200	97.64	3,272,207
15:57:50	32,700	▼	300	-0.91	5	97.63	3,272,007
15:57:19	32,700	▼	300	-0.91	5	97.63	3,272,002
15:57:05	32,700	▼	300	-0.91	5	97.63	3,271,997
15:56:48	32,700	▼	300	-0.91	50	97.63	3,271,992
15:56:38	32,700	▼	300	-0.91	1	97.63	3,271,942

1 종목선택영역

조회 종목을 선택하는 영역입니다.



▸ 종목선택 기능 상세보기

2 '특이거래량'에 특정 숫자를 입력하고 조회 버튼을 클릭하면, 해당 거래량 이상의 데이터만 조회할 수 있습니다.

3 > 버튼을 클릭하면 차트 자료를 추가 제공합니다.



시간	현재가	대비		등락률	체결수량	체결강도	거래량
15:44:02	32,700	▼	300	-0.91	239	97.58	3,271,106
15:43:15	32,700	▼	300	-0.91	250	97.55	3,270,652
15:41:41	32,700	▼	300	-0.91	222	97.51	3,269,902
15:41:28	32,700	▼	300	-0.91	500	97.48	3,269,465
15:41:18	32,700	▼	300	-0.91	1,003	97.45	3,268,905
15:40:59	32,700	▼	300	-0.91	2,049	97.51	3,267,902
15:40:00	32,700	▼	300	-0.91	3,813	97.38	3,265,809
15:30:01	32,700	▼	300	-0.91	259,782	97.15	3,261,996
15:19:35	32,650	▼	350	-1.06	1,000	81.45	3,001,739
15:19:27	32,600	▼	400	-1.21	663	81.40	3,000,484
15:19:27	32,600	▼	400	-1.21	475	81.43	2,999,821
15:19:27	32,600	▼	400	-1.21	340	81.41	2,999,346
15:19:27	32,600	▼	400	-1.21	610	81.38	2,998,966
15:19:27	32,600	▼	400	-1.21	3,542	81.34	2,998,346
15:19:17	32,600	▼	400	-1.21	616	81.14	2,994,414

4 조회 시간 영역을 선택하고 체크 시 선택 시간에 대한 시간대별 체결추이를 제공합니다.

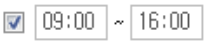

5 선택한 종목의 시간대별 체결추이의 수치 및 차트를 제공합니다.

▸ 해당 영역에 마우스 오른쪽 버튼 클릭 시 화면에 대한 추가 기능들을 이용할 수 있습니다.
마우스 우측 버튼 공통기능 상세보기

Copyright 2021 KB Securities Co., Ltd. All Rights Reserved.
본 문서의 내용은 제도변경 또는 성능개선, 화면변경 등의 사유로 사전 예고없이 변경될 수 있습니다.
또한 원본 또는 최종본임을 보장할 수 없으며, 문서의 내용에 대한 법적인 책임을 지지 않습니다.

종목선택 기능 상세보기



1 History 기능

사용자가 최근 조회한 종목 목록이 제공됩니다.



	: 종목이 히스토리 목록에 저장됩니다.
×	: 개별 종목 히스토리가 삭제됩니다.
× 전체삭제	: 전체 히스토리 목록이 삭제됩니다.

2 종목검색 기능

종목을 검색할 수 있는 주식 종목 안내창이 팝업되며, 종목 안내창에 종목을 더 손쉽게 빠르게 검색할 수 있도록 Tab 영역을 추가 탑재하였습니다.

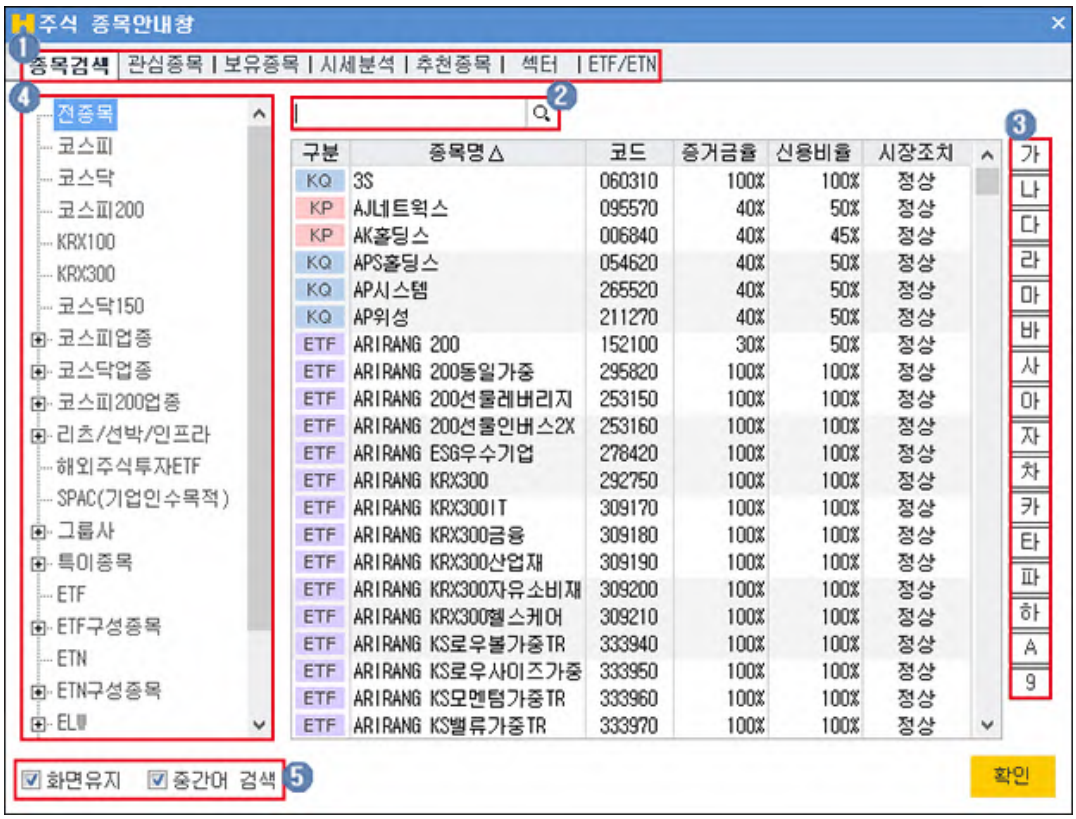

1. 종목검색을 할 TAB 항목을 선택합니다
2. 사용자가 직접 검색을 원하는 종목을 입력합니다.
3. 조회할 종목의 초성 버튼을 클릭합니다.
4. 거래시장 및 업종, 상품의 그룹의 리스트를 선택하여 조회 종목을 검색합니다.
5. ☑ **화면유지** : 종목을 선택해도 종목 안내창을 팝업 상태 그대로 유지합니다.
   ☑ **중간어 검색** : 종목을 입력하여 조회 시 중간어 검색이 가능합니다.

3 ★ 즐겨찾기 기능

사용자가 즐겨찾는 종목을 관심종목 그룹으로 등록하여 이용합니다.

	관심종목 그룹 설정 화면이 팝업되며 관심종목 설정을 할 수 있습니다.

Copyright 2021 KB Securities Co., Ltd. All Rights Reserved.
본 문서의 내용은 제도변경 또는 성능개선, 화면변경 등의 사유로 사전 예고없이 변경될 수 있습니다.
또한 원본 또는 최종본임을 보장할 수 없으며, 문서의 내용에 대한 법적인 책임을 지지 않습니다.

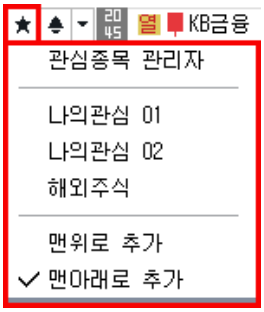	사용자가 등록한 관심종목 그룹에 조회한 종목이 등록됩니다.
	관심종목 그룹의 맨 위로 조회 종목이 등록됩니다.
	관심종목 그룹의 맨 아래로 조회 종목이 등록됩니다.

4 신호상태 기능

신호수신 상태를 제공합니다.

5 돌려보기 기능

신호수신 및 돌려보기 모드 전환을 합니다.

돌려보기 대상종목 설정이 가능하며, 돌려보기를 수동/자동 모드를 설정합니다.

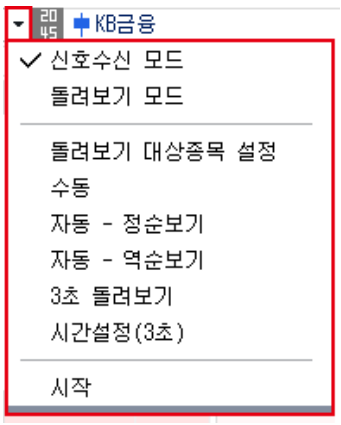	신호수신 모드로 전환됩니다.
	돌려보기 모드로 전환됩니다.
	돌려보기 할 대상을 설정하는 팝업이 제공됩니다.
	돌려보기를 수동으로 이용할 수 있도록 버튼이 전환됩니다.
	정순으로 자동 돌려보기를 실행합니다.
	역순으로 자동 돌려보기를 실행합니다.
	3초 마다 종목 자동 돌려보기를 실행합니다.
	자동 돌려보기를 사용자가 설정하여 실행할 수 있습니다.
	돌려보기를 시작합니다.

6 종목정보

종목의 정보를 제공하며, 각 영역에 마우스를 오버하면 툴팁으로 정보에 대한 내용을 제공합니다.

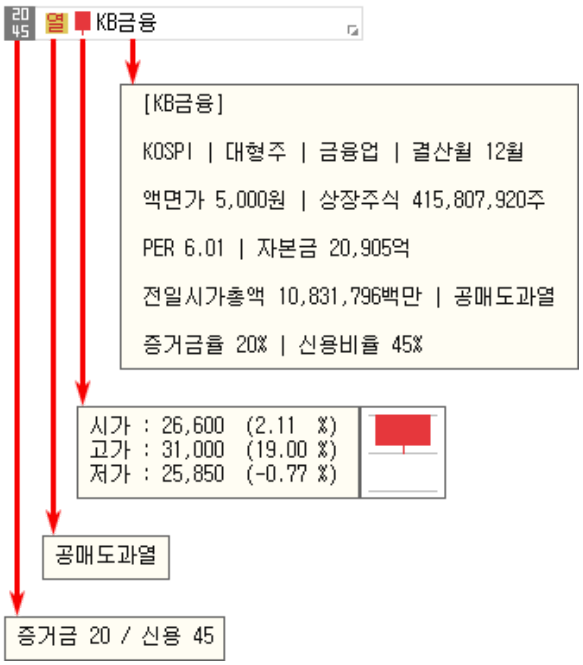

1 는 선택한 종목의 증거금율과 신용비율을 나타냅니다.

Copyright 2021 KB Securities Co., Ltd. All Rights Reserved.
본 문서의 내용은 제도변경 또는 성능개선, 화면변경 등의 사유로 사전 예고없이 변경될 수 있습니다.
또한 원본 또는 최종본임을 보장할 수 없으며, 문서의 내용에 대한 법적인 책임을 지지 않습니다.

2 는 종목정보분류표가 제공됩니다. 분류표에 마우스를 오버하면 분류표의 툴팁이 표시됩니다.

3 는 종목의 일봉을 보여줍니다. 마우스를 오버하면 '시가,고가,저가' 정보를 제공합니다.

4 KB금융 종목명을 클릭하면 '종목정보/메모, 기업개요, 섹터정보, 재무정보'를 확인할 수 있습니다. 메모는 사용자가 직접 입력이 가능합니다.

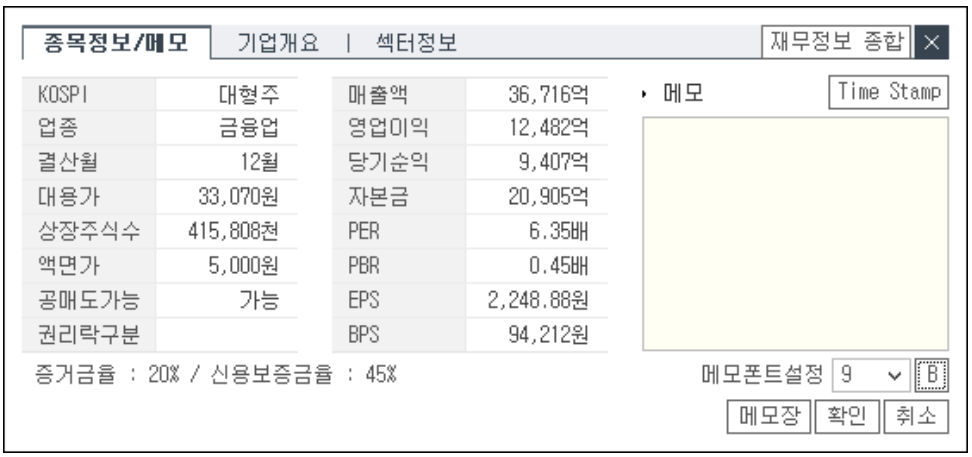

마우스 우측 버튼 공통기능 상세보기

화면에서 마우스 우측 버튼을 클릭하면 공통기능 사용이 가능합니다.

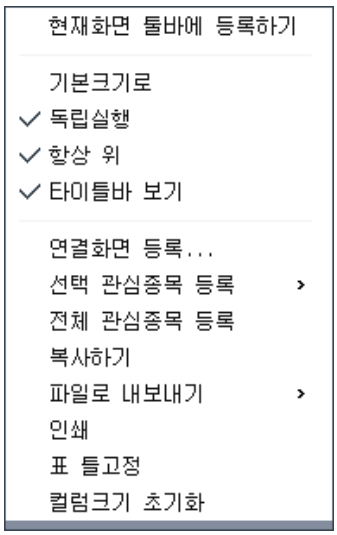

기능설명	
현재화면 툴바에 등록하기	현재 화면을 메인화면 상단에 위치한 툴바에 등록됩니다.
기본크기로	현재 화면의 크기를 기본크기로 되돌립니다.
독립실행	메인화면 창 밖으로 독립적인 이동이 가능합니다.
	해당 화면 상단의 타이틀바 보기/숨기기 기능이 가능합니다.

Copyright 2021 KB Securities Co., Ltd. All Rights Reserved.
본 문서의 내용은 제도변경 또는 성능개선, 화면변경 등의 사유로 사전 예고없이 변경될 수 있습니다.
또한 원본 또는 최종본임을 보장할 수 없으며, 문서의 내용에 대한 법적인 책임을 지지 않습니다.

타이틀바 보기	
연결화면 등록...	연결화면 등록시 마우스 오른쪽 버튼을 클릭한 활성창에 연결화면이 등록됩니다.
관심종목 등록...	조회한 종목을 관심종목으로 간편하게 등록할 수 있습니다. 자세한 설정방법은 [0130] 관심종목을 이용해 주시기 바랍니다.
복사하기	출력된 데이터를 복사하는 기능입니다.
파일로 내보내기	출력된 데이터를 엑셀, 엑셀(색상 그대로 반영) , CSV, HTML, TXT 으로 내보냅니다.
인쇄	현재 화면의 인쇄 기능을 제공합니다.
표 틀고정	고정/해지 할 틀을 선택한 후 마우스 오른쪽 버튼을 누르고 틀 고정/해지를 선택하면 해당 틀 위치에서 고정/해지가 됩니다.
컬럼크기 초기화	컬럼크기를 조정했을 경우 기본 상태로 초기화 처리됩니다.

Copyright 2021 KB Securities Co., Ltd. All Rights Reserved.
본 문서의 내용은 제도변경 또는 성능개선, 화면변경 등의 사유로 사전 예고없이 변경될 수 있습니다.
또한 원본 또는 최종본임을 보장할 수 없으며, 문서의 내용에 대한 법적인 책임을 지지 않습니다.

[0122] 당일전일체결

조회 종목의 전일/당일 체결추이를 제공하는 화면입니다.
당일, 전일, 2일전, 3일전, 4일전, 5일전에 대한 틱/분 체결추이를 상세 조회할 수 있습니다.

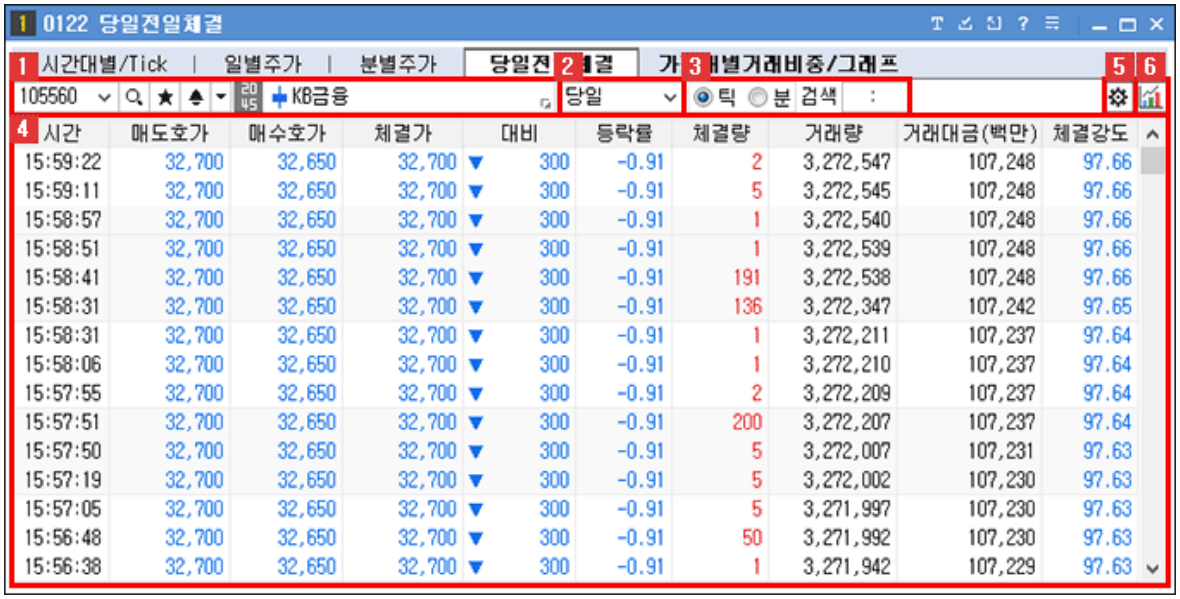

1 조회 종목을 선택하는 영역입니다.



▸ 종목선택 기능 상세보기

2 조회할 체결일자를 선택합니다.

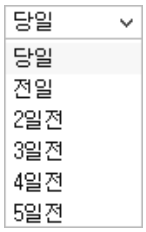

3 조회할 시간을 선택합니다.



4 조회 종목의 기준일자별 틱/분에 대한 체결추이를 제공합니다.

▸ 해당 영역에 마우스 오른쪽 버튼 클릭 시 화면에 대한 추가 기능들을 이용할 수 있습니다.
마우스 우측 버튼 공통기능 상세보기

Copyright 2021 KB Securities Co., Ltd. All Rights Reserved.
본 문서의 내용은 제도변경 또는 성능개선, 화면변경 등의 사유로 사전 예고없이 변경될 수 있습니다.
또한 원본 또는 최종본임을 보장할 수 없으며, 문서의 내용에 대한 법적인 책임을 지지 않습니다.

5 버튼을 클릭하면 '컬럼설정' 창이 팝업되어 화면의 필드항목 및 컬럼색상을 설정할 수 있습니다.



1 필드구성초기화 버튼을 클릭하면 구성한 필드구성이 초기화되어 디폴트값이 적용됩니다.

2 항목편집 버튼을 클릭하면 '항목편집창'이 팝업되어 적용할 항목을 선택할 수 있습니다.
선택한 항목들은 < > 버튼을 이용하여 위치를 설정할 수 있습니다.

3 버튼을 클릭하여 홀수색/짝수색 별로 배경색을 설정할 수 있습니다.

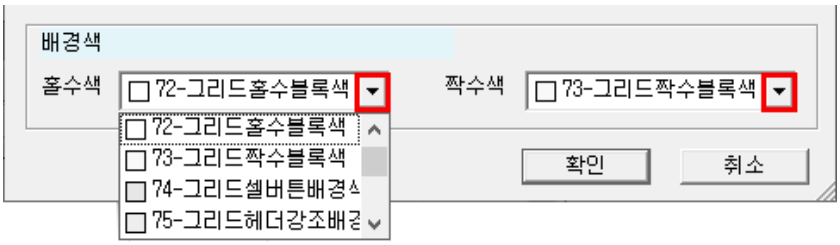

6 버튼 클릭 시 체결추이에 대한 차트를 제공합니다.

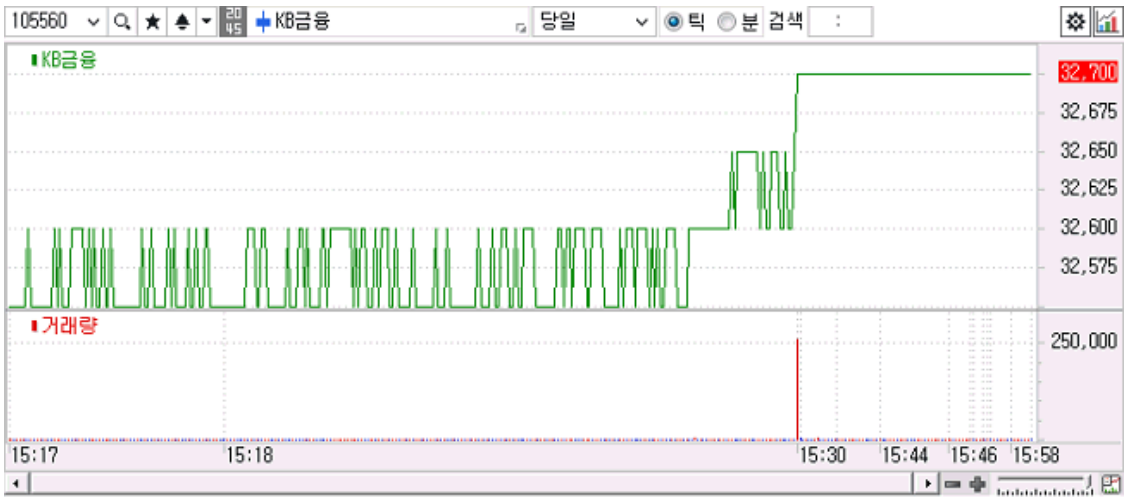

종목선택 기능 상세보기

Copyright 2021 KB Securities Co., Ltd. All Rights Reserved.
본 문서의 내용은 제도변경 또는 성능개선, 화면변경 등의 사유로 사전 예고없이 변경될 수 있습니다.
또한 원본 또는 최종본임을 보장할 수 없으며, 문서의 내용에 대한 법적인 책임을 지지 않습니다.



1 History 기능

사용자가 최근 조회한 종목 목록이 제공됩니다.



	: 종목이 히스토리 목록에 저장됩니다.
×	: 개별 종목 히스토리가 삭제됩니다.
× 전체삭제	: 전체 히스토리 목록이 삭제됩니다.

2 종목검색 기능

종목을 검색할 수 있는 주식 종목 안내창이 팝업되며, 종목 안내창에 종목을 더 손쉽게 빠르게 검색할 수 있도록 Tab 영역을 추가 탑재하였습니다.



1. 종목검색을 할 TAB 항목을 선택합니다
2. 사용자가 직접 검색을 원하는 종목을 입력합니다.
3. 조회할 종목의 초성 버튼을 클릭합니다.
4. 거래시장 및 업종, 상품의 그룹의 리스트를 선택하여 조회 종목을 검색합니다.
5. ☑ 화면유지 : 종목을 선택해도 종목 안내창을 팝업 상태 그대로 유지합니다.
   ☑ 중간어 검색 : 종목을 입력하여 조회 시 중간어 검색이 가능합니다.

3 ★ 즐겨찾기 기능

사용자가 즐겨찾는 종목을 관심종목 그룹으로 등록하여 이용합니다.

	관심종목 그룹 설정 화면이 팝업되며 관심종목 설정을 할 수 있습니다.
	사용자가 등록한 관심종목 그룹에 조회한 종목이 등록됩니다.
	관심종목 그룹의 맨 위로 조회 종목이 등록됩니다.

Copyright 2021 KB Securities Co., Ltd. All Rights Reserved.
본 문서의 내용은 제도변경 또는 성능개선, 화면변경 등의 사유로 사전 예고없이 변경될 수 있습니다.
또한 원본 또는 최종본임을 보장할 수 없으며, 문서의 내용에 대한 법적인 책임을 지지 않습니다.

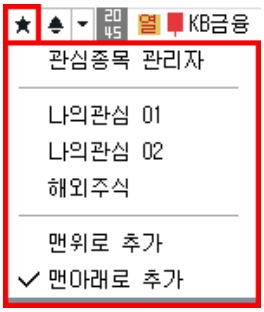	관심종목 그룹의 맨 아래로 조회 종목이 등록됩니다.

4 신호상태 기능

신호수신 상태를 제공합니다.

5 돌려보기 기능

신호수신 및 돌려보기 모드 전환을 합니다.

돌려보기 대상종목 설정이 가능하며, 돌려보기를 수동/자동 모드를 설정합니다.

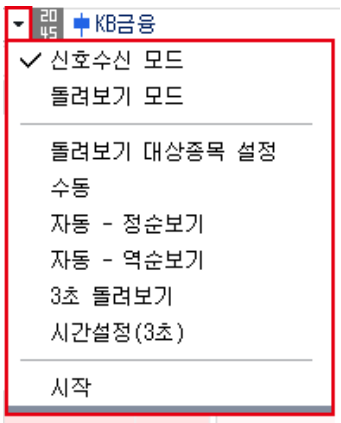	신호수신 모드로 전환됩니다.
	돌려보기 모드로 전환됩니다.
	돌려보기 할 대상을 설정하는 팝업이 제공됩니다.
	돌려보기를 수동으로 이용할 수 있도록 버튼이 전환됩니다.
	정순으로 자동 돌려보기를 실행합니다.
	역순으로 자동 돌려보기를 실행합니다.
	3초 마다 종목 자동 돌려보기를 실행합니다.
	자동 돌려보기를 사용자가 설정하여 실행할 수 있습니다.
	돌려보기를 시작합니다.

6 종목정보

종목의 정보를 제공하며, 각 영역에 마우스를 오버하면 툴팁으로 정보에 대한 내용을 제공합니다.

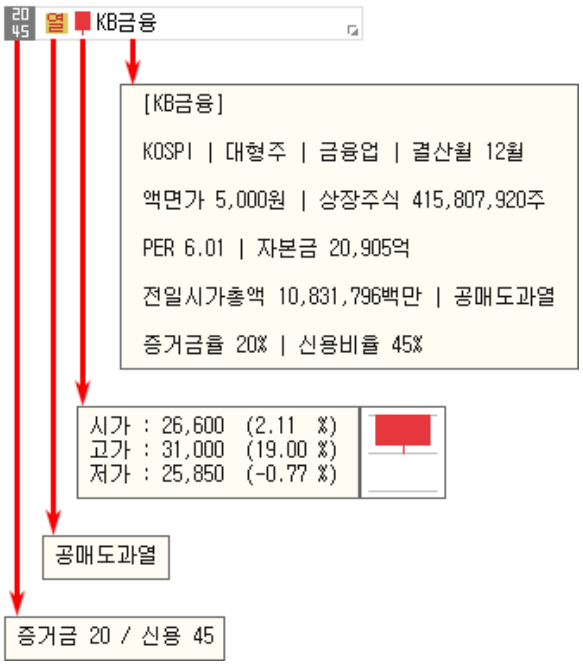

1 20/45는 선택한 종목의 증거금율과 신용비율을 나타냅니다.

Copyright 2021 KB Securities Co., Ltd. All Rights Reserved.
본 문서의 내용은 제도변경 또는 성능개선, 화면변경 등의 사유로 사전 예고없이 변경될 수 있습니다.
또한 원본 또는 최종본임을 보장할 수 없으며, 문서의 내용에 대한 법적인 책임을 지지 않습니다.

2 는 종목정보분류표가 제공됩니다. 분류표에 마우스를 오버하면 분류표의 툴팁이 표시됩니다.

3 는 종목의 일봉을 보여줍니다. 마우스를 오버하면 '시가,고가,저가' 정보를 제공합니다.

4 KB금융 종목명을 클릭하면 '종목정보/메모, 기업개요, 섹터정보, 재무정보'를 확인할 수 있습니다. 메모는 사용자가 직접 입력이 가능합니다.

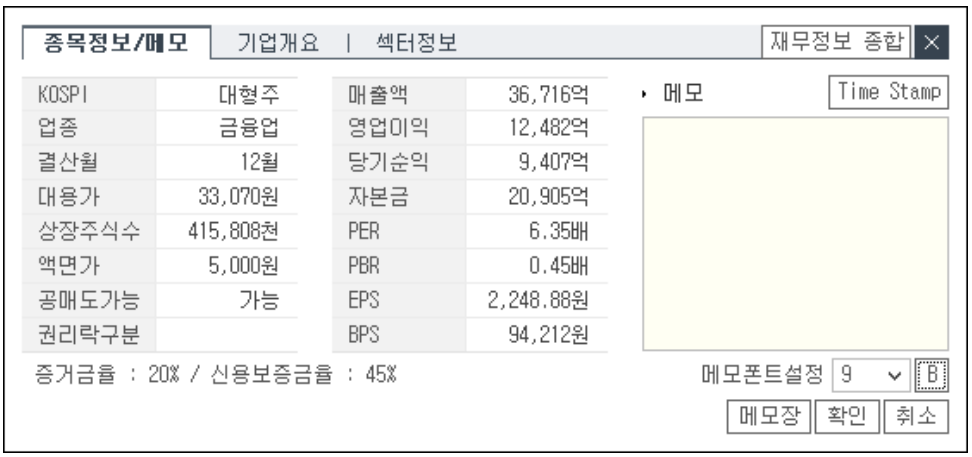

마우스 우측 버튼 공통기능 상세보기

화면에서 마우스 우측 버튼을 클릭하면 공통기능 사용이 가능합니다.

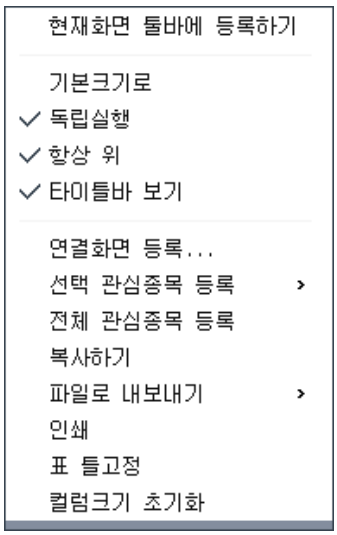

기능설명	
현재화면 툴바에 등록하기	현재 화면을 메인화면 상단에 위치한 툴바에 등록됩니다.
기본크기로	현재 화면의 크기를 기본크기로 되돌립니다.
독립실행	메인화면 창 밖으로 독립적인 이동이 가능합니다.
	해당 화면 상단의 타이틀바 보기/숨기기 기능이 가능합니다.

Copyright 2021 KB Securities Co., Ltd. All Rights Reserved.
본 문서의 내용은 제도변경 또는 성능개선, 화면변경 등의 사유로 사전 예고없이 변경될 수 있습니다.
또한 원본 또는 최종본임을 보장할 수 없으며, 문서의 내용에 대한 법적인 책임을 지지 않습니다.

타이틀바 보기	
연결화면 등록...	연결화면 등록시 마우스 오른쪽 버튼을 클릭한 활성창에 연결화면이 등록됩니다.
관심종목 등록...	조회한 종목을 관심종목으로 간편하게 등록할 수 있습니다. 자세한 설정방법은 [0130] 관심종목을 이용해 주시기 바랍니다.
복사하기	출력된 데이터를 복사하는 기능입니다.
파일로 내보내기	출력된 데이터를 엑셀, 엑셀(색상 그대로 반영) , CSV, HTML, TXT 으로 내보냅니다.
인쇄	현재 화면의 인쇄 기능을 제공합니다.
표 틀고정	고정/해지 할 틀을 선택한 후 마우스 오른쪽 버튼을 누르고 틀 고정/해지를 선택하면 해당 틀 위치에서 고정/해지가 됩니다.
컬럼크기 초기화	컬럼크기를 조정했을 경우 기본 상태로 초기화 처리됩니다.

Copyright 2021 KB Securities Co., Ltd. All Rights Reserved.
본 문서의 내용은 제도변경 또는 성능개선, 화면변경 등의 사유로 사전 예고없이 변경될 수 있습니다.
또한 원본 또는 최종본임을 보장할 수 없으며, 문서의 내용에 대한 법적인 책임을 지지 않습니다.

[0123] 가격대별거래비중/그래프

조회 종목의 가격대별 거래비중 및 그래프를 확인할 수 있습니다.

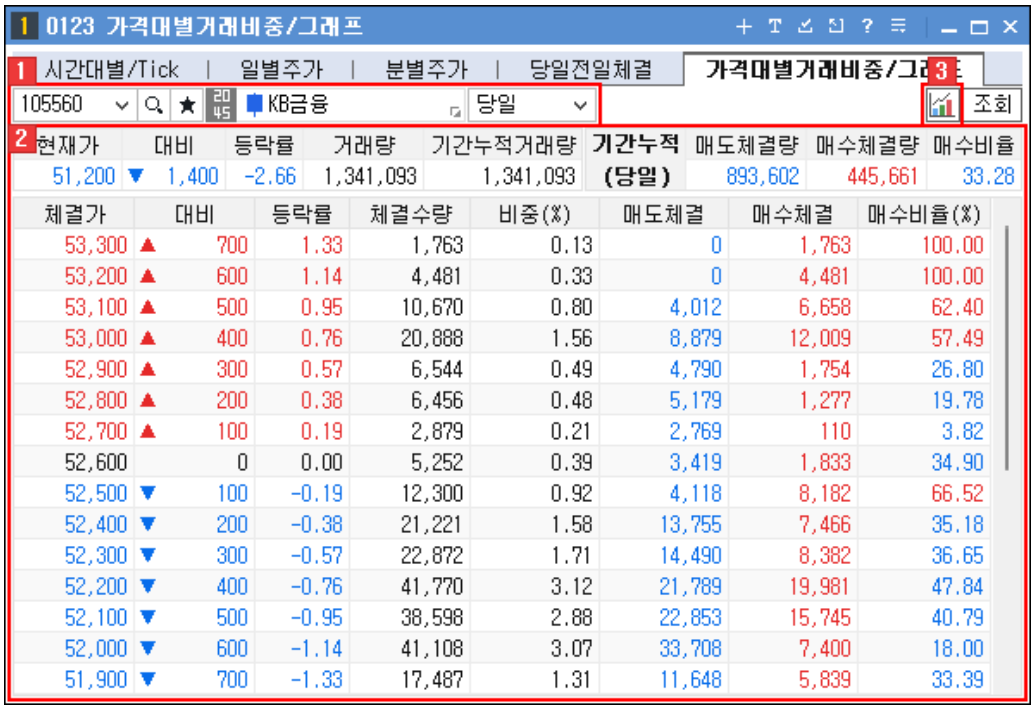

1 종목을 선택하고, 조회기준 일자를 지정합니다.



▸ 주식 종목선택 기능 상세보기

2 조회 종목에 대한 현재가, 등락률, 거래량, 누적거래량 및 체결가 추이, 거래비중 등을 제공합니다.

▸ 마우스 오른쪽 버튼을 클릭하면 추가 기능을 이용할 수 있습니다.
마우스 우측 버튼 공통기능 상세보기

Copyright 2021 KB Securities Co., Ltd. All Rights Reserved.
본 문서의 내용은 제도변경 또는 성능개선, 화면변경 등의 사유로 사전 예고없이 변경될 수 있습니다.
또한 원본 또는 최종본임을 보장할 수 없으며, 문서의 내용에 대한 법적인 책임을 지지 않습니다.

3 버튼 클릭 시 기간누적거래량에 대한 가격대별 거래비중 추이 차트를 제공합니다.

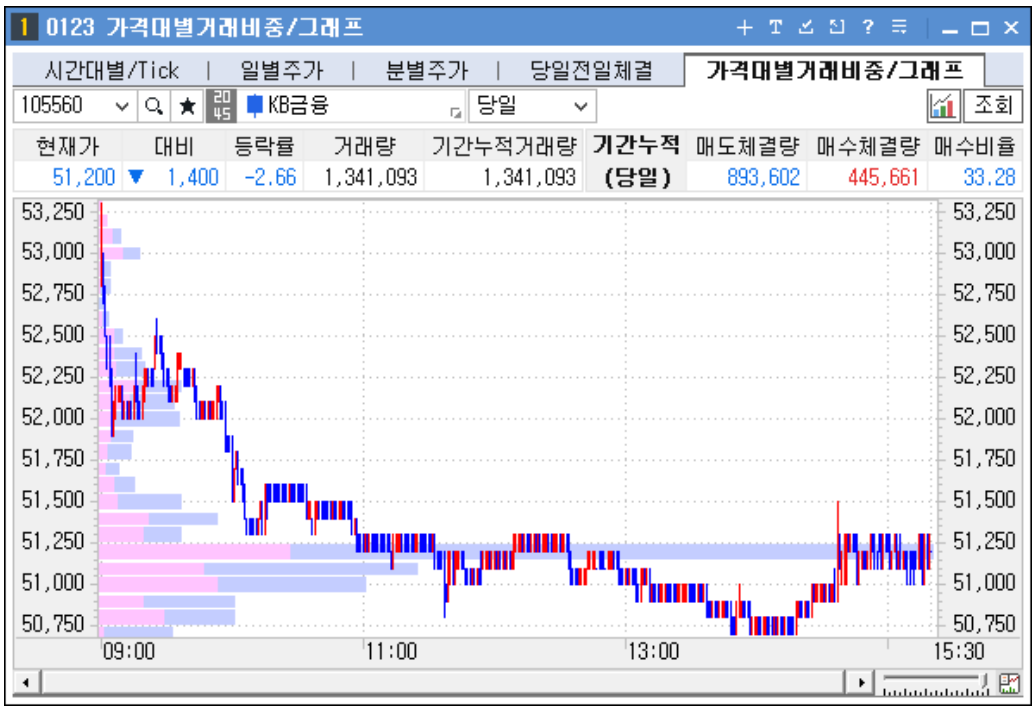

주식 종목선택 기능 상세보기



1 History 기능

사용자가 최근 조회한 종목 목록이 제공됩니다.



	: 종목이 히스토리 목록에 저장됩니다.
×	: 개별 종목 히스토리가 삭제됩니다.
× 전체삭제	: 전체 히스토리 목록이 삭제됩니다.

2 종목검색 기능

종목을 검색할 수 있는 주식 종목 안내창이 팝업되며, 종목 안내창에 종목을 더 손쉽게 빠르게 검색할 수 있도록 Tab 영역을 추가

Copyright 2021 KB Securities Co., Ltd. All Rights Reserved.
본 문서의 내용은 제도변경 또는 성능개선, 화면변경 등의 사유로 사전 예고없이 변경될 수 있습니다.
또한 원본 또는 최종본임을 보장할 수 없으며, 문서의 내용에 대한 법적인 책임을 지지 않습니다.

탑재하였습니다.

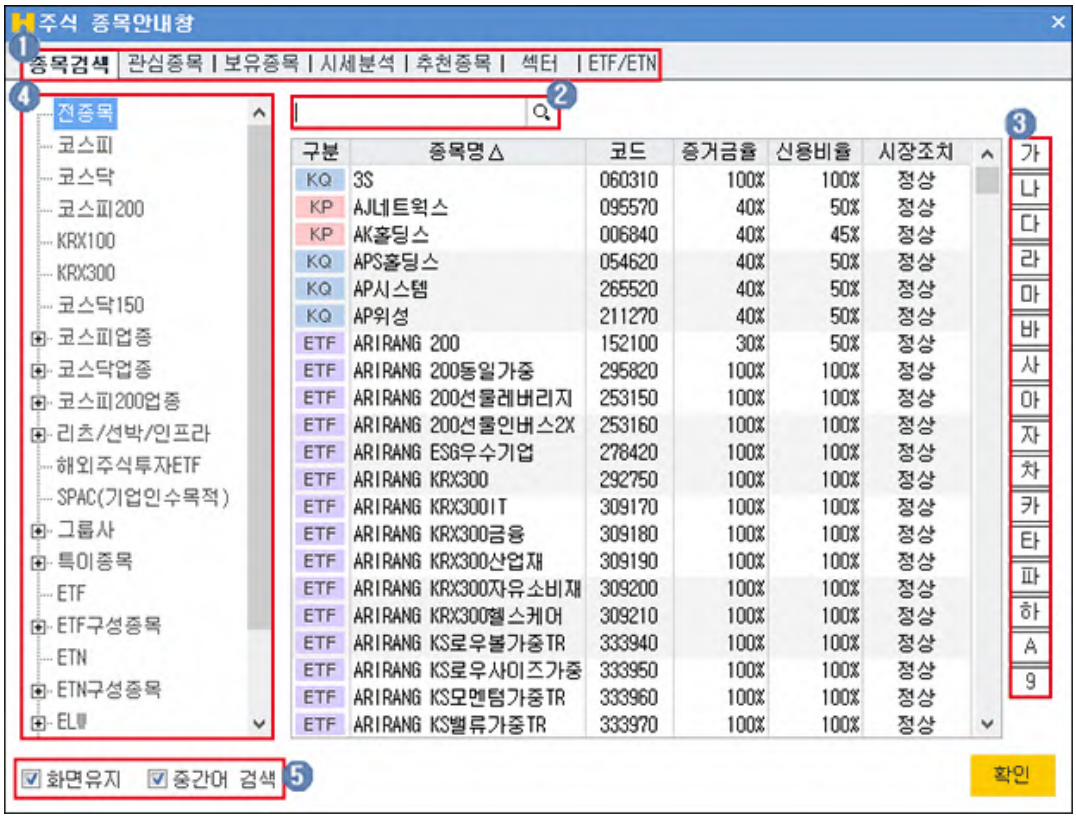

1. 종목검색을 할 TAB 항목을 선택합니다
2. 사용자가 직접 검색을 원하는 종목을 입력합니다.
3. 조회할 종목의 초성 버튼을 클릭합니다.
4. 거래시장 및 업종, 상품의 그룹의 리스트를 선택하여 조회 종목을 검색합니다.
5. ☑ 화면유지 : 종목을 선택해도 종목 안내창을 팝업 상태 그대로 유지합니다.
   ☑ 중간어 검색 : 종목을 입력하여 조회 시 중간어 검색이 가능합니다.

3 ★ 즐겨찾기 기능

사용자가 즐겨찾는 종목을 관심종목 그룹으로 등록하여 이용합니다.

	관심종목 그룹 설정 화면이 팝업되며 관심종목 설정을 할 수 있습니다.
	사용자가 등록한 관심종목 그룹에 조회한 종목이 등록됩니다.
	관심종목 그룹의 맨 위로 조회 종목이 등록됩니다.
	관심종목 그룹의 맨 아래로 조회 종목이 등록됩니다.

4 신호상태 기능

신호수신 상태를 제공합니다.

5 돌려보기 기능

신호수신 및 돌려보기 모드 전환을 합니다.

돌려보기 대상종목 설정이 가능하며, 돌려보기를 수동/자동 모드를 설정합니다.

	신호수신 모드로 전환됩니다.
	돌려보기 모드로 전환됩니다.

Copyright 2021 KB Securities Co., Ltd. All Rights Reserved.
본 문서의 내용은 제도변경 또는 성능개선, 화면변경 등의 사유로 사전 예고없이 변경될 수 있습니다.
또한 원본 또는 최종본임을 보장할 수 없으며, 문서의 내용에 대한 법적인 책임을 지지 않습니다.

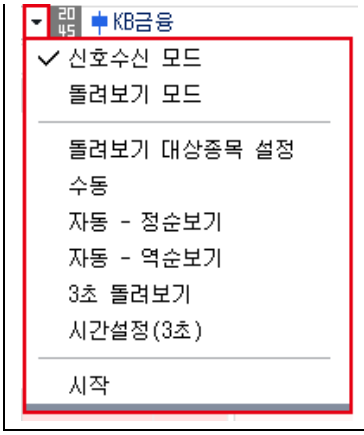	돌려보기 할 대상을 설정하는 팝업이 제공됩니다. 돌려보기를 수동으로 이용할 수 있도록 버튼이 전환됩니다. 정순으로 자동 돌려보기를 실행합니다. 역순으로 자동 돌려보기를 실행합니다. 3초 마다 종목 자동 돌려보기를 실행합니다. 자동 돌려보기를 사용자가 설정하여 실행할 수 있습니다. 돌려보기를 시작합니다.

6 종목정보

종목의 정보를 제공하며, 각 영역에 마우스를 오버하면 툴팁으로 정보에 대한 내용을 제공합니다.

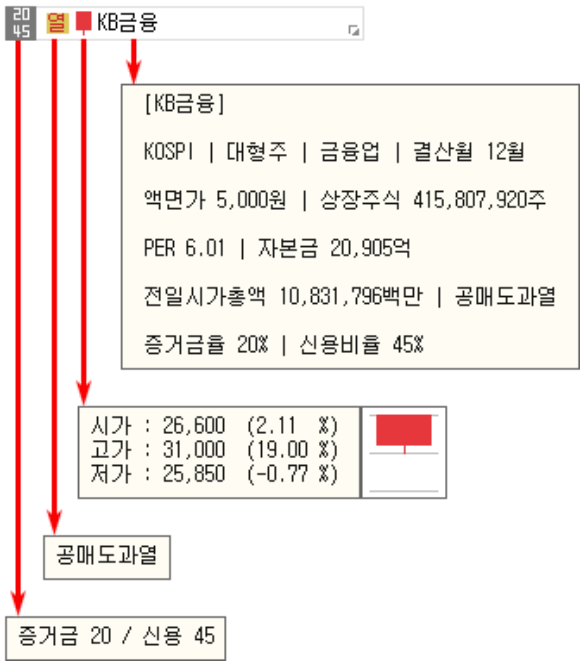

1. 는 선택한 종목의 증거금율과 신용비율을 나타냅니다.
2. 는 종목정보분류표가 제공됩니다. 분류표에 마우스를 오버하면 분류표의 툴팁이 표시됩니다.
3. 는 종목의 일봉을 보여줍니다. 마우스를 오버하면 '시가,고가,저가' 정보를 제공합니다.
4. KB금융 종목명을 클릭하면 '종목정보/메모, 기업개요, 섹터정보, 재무정보'를 확인할 수 있습니다. 메모는 사용자가 직접 입력이 가능합니다.

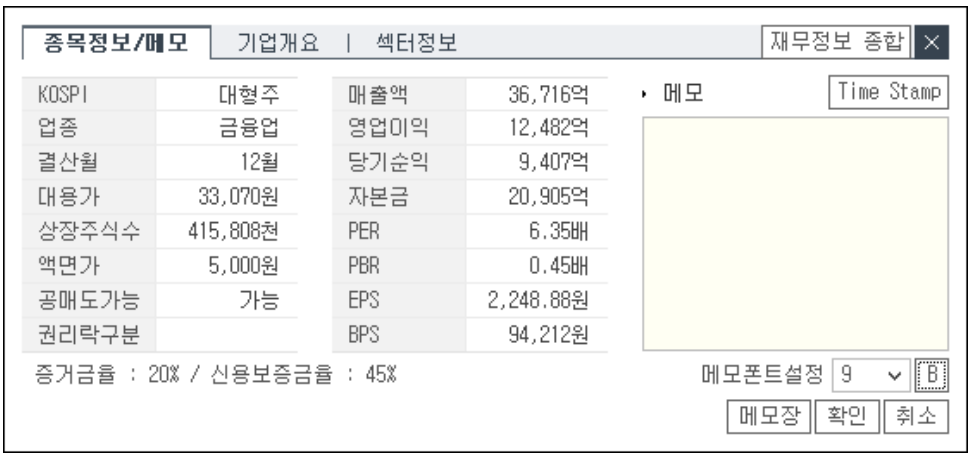

Copyright 2021 KB Securities Co., Ltd. All Rights Reserved.
본 문서의 내용은 제도변경 또는 성능개선, 화면변경 등의 사유로 사전 예고없이 변경될 수 있습니다.
또한 원본 또는 최종본임을 보장할 수 없으며, 문서의 내용에 대한 법적인 책임을 지지 않습니다.

마우스 우측 버튼 공통기능 상세보기

화면에서 마우스 우측 버튼을 클릭하면 공통기능 사용이 가능합니다.

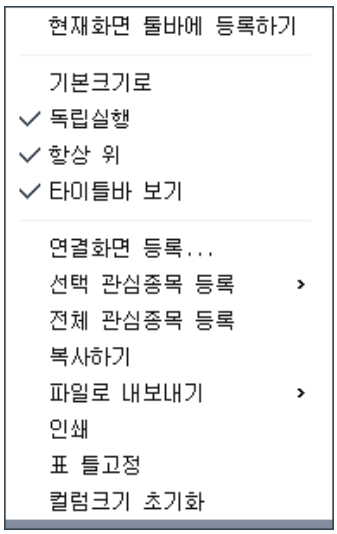

기능설명	
현재화면 툴바에 등록하기	현재 화면을 메인화면 상단에 위치한 툴바에 등록됩니다.
기본크기로	현재 화면의 크기를 기본크기로 되돌립니다.
독립실행	메인화면 창 밖으로 독립적인 이동이 가능합니다.
타이틀바 보기	해당 화면 상단의 타이틀바 보기/숨기기 기능이 가능합니다.
연결화면 등록...	연결화면 등록시 마우스 오른쪽 버튼을 클릭한 활성창에 연결화면이 등록됩니다.
관심종목 등록...	조회한 종목을 관심종목으로 간편하게 등록할 수 있습니다. 자세한 설정방법은 [0130] 관심종목을 이용해 주시기 바랍니다.
복사하기	출력된 데이터를 복사하는 기능입니다.
파일로 내보내기	출력된 데이터를 엑셀, 엑셀(색상 그대로 반영) , CSV, HTML, TXT 으로 내보냅니다.
인쇄	현재 화면의 인쇄 기능을 제공합니다.
	고정/해지 할 틀을 선택한 후 마우스 오른쪽 버튼을 누르고 틀 고정/해지를 선택하면 해당 틀 위치에서 고정/해지가 됩니다.

Copyright 2021 KB Securities Co., Ltd. All Rights Reserved.
본 문서의 내용은 제도변경 또는 성능개선, 화면변경 등의 사유로 사전 예고없이 변경될 수 있습니다.
또한 원본 또는 최종본임을 보장할 수 없으며, 문서의 내용에 대한 법적인 책임을 지지 않습니다.

표 틀고정	
컬럼크기 초기화	컬럼크기를 조정했을 경우 기본 상태로 초기화 처리됩니다.

Copyright 2021 KB Securities Co., Ltd. All Rights Reserved.
본 문서의 내용은 제도변경 또는 성능개선, 화면변경 등의 사유로 사전 예고없이 변경될 수 있습니다.
또한 원본 또는 최종본임을 보장할 수 없으며, 문서의 내용에 대한 법적인 책임을 지지 않습니다.

[0124] 일별주가

조회 종목의 일자별 추이를 확인할 수 있는 화면으로 외인/기간/개인의 수량 및 금액 기준으로 시가, 고가, 저가, 거래량, 외인/기관/개인 순매수를 제공합니다.



1 종목을 선택하고, 조회 기준일자와 [조회기준]을 지정합니다.

- 주식 종목선택 기능 상세보기
- 조회할 기준일자를 선택하면 선택한 일자의 전영업일의 데이터가 제공됩니다.

2 선택 종목의 외인/기관/개인 조회기준 일자별추이가 제공됩니다.

- 마우스 오른쪽 버튼을 클릭하면 추가 기능을 이용할 수 있습니다.
  마우스 우측 버튼 공통기능 상세보기

3 ⚙ 버튼을 클릭하면 '컬럼설정' 창이 팝업되어 화면의 필드항목 및 컬럼색상을 설정할 수 있습니다.



1 필드구성초기화 버튼을 클릭하면 구성한 필드구성이 초기화되어 디폴트값이 적용됩니다.

2 항목편집 버튼을 클릭하면 '항목편집창'이 팝업되어 적용할 항목을 선택할 수 있습니다.
선택한 항목들은 < > 버튼을 이용하여 위치를 설정할 수 있습니다.

Copyright 2021 KB Securities Co., Ltd. All Rights Reserved.
본 문서의 내용은 제도변경 또는 성능개선, 화면변경 등의 사유로 사전 예고없이 변경될 수 있습니다.
또한 원본 또는 최종본임을 보장할 수 없으며, 문서의 내용에 대한 법적인 책임을 지지 않습니다.

3 버튼을 클릭하여 홀수색/짝수색 별로 배경색을 설정할 수 있습니다.

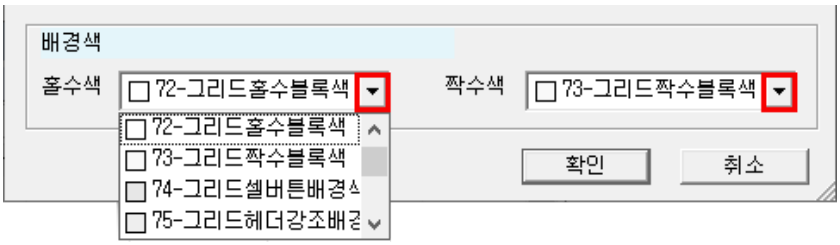

4 버튼을 클릭하면 일자별추이 수치+차트를 제공합니다.



주식 종목선택 기능 상세보기



1 History 기능

사용자가 최근 조회한 종목 목록이 제공됩니다.



	: 종목이 히스토리 목록에 저장됩니다.
×	: 개별 종목 히스토리가 삭제됩니다.
× 전체삭제	: 전체 히스토리 목록이 삭제됩니다.

2 종목검색 기능

종목을 검색할 수 있는 주식 종목 안내창이 팝업되며, 종목 안내창에 종목을 더 손쉽게 빠르게 검색할 수 있도록 Tab 영역을 추가

Copyright 2021 KB Securities Co., Ltd. All Rights Reserved.
본 문서의 내용은 제도변경 또는 성능개선, 화면변경 등의 사유로 사전 예고없이 변경될 수 있습니다.
또한 원본 또는 최종본임을 보장할 수 없으며, 문서의 내용에 대한 법적인 책임을 지지 않습니다.

탑재하였습니다.

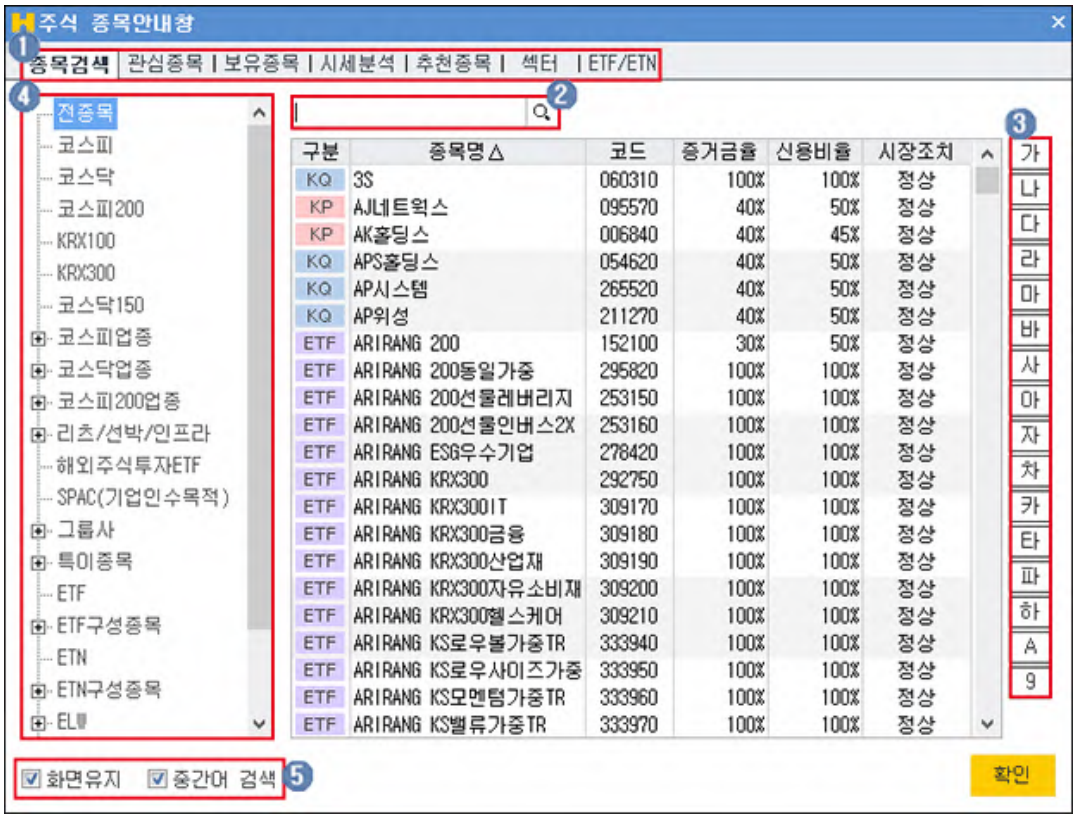

1. 종목검색을 할 TAB 항목을 선택합니다
2. 사용자가 직접 검색을 원하는 종목을 입력합니다.
3. 조회할 종목의 초성 버튼을 클릭합니다.
4. 거래시장 및 업종, 상품의 그룹의 리스트를 선택하여 조회 종목을 검색합니다.
5. ☑ 화면유지 : 종목을 선택해도 종목 안내창을 팝업 상태 그대로 유지합니다.
   ☑ 중간어 검색 : 종목을 입력하여 조회 시 중간어 검색이 가능합니다.

3 ★ 즐겨찾기 기능

사용자가 즐겨찾는 종목을 관심종목 그룹으로 등록하여 이용합니다.

	관심종목 그룹 설정 화면이 팝업되며 관심종목 설정을 할 수 있습니다.
	사용자가 등록한 관심종목 그룹에 조회한 종목이 등록됩니다.
	관심종목 그룹의 맨 위로 조회 종목이 등록됩니다.
	관심종목 그룹의 맨 아래로 조회 종목이 등록됩니다.

4 신호상태 기능

신호수신 상태를 제공합니다.

5 돌려보기 기능

신호수신 및 돌려보기 모드 전환을 합니다.

돌려보기 대상종목 설정이 가능하며, 돌려보기를 수동/자동 모드를 설정합니다.

	신호수신 모드로 전환됩니다.
	돌려보기 모드로 전환됩니다.

Copyright 2021 KB Securities Co., Ltd. All Rights Reserved.
본 문서의 내용은 제도변경 또는 성능개선, 화면변경 등의 사유로 사전 예고없이 변경될 수 있습니다.
또한 원본 또는 최종본임을 보장할 수 없으며, 문서의 내용에 대한 법적인 책임을 지지 않습니다.

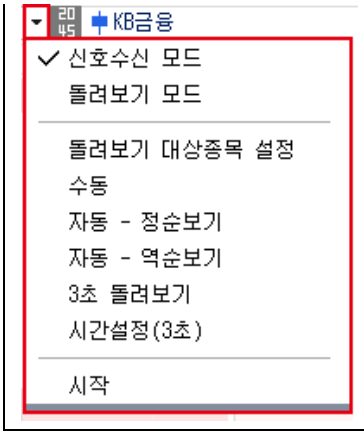	돌려보기 할 대상을 설정하는 팝업이 제공됩니다. 돌려보기를 수동으로 이용할 수 있도록 버튼이 전환됩니다. 정순으로 자동 돌려보기를 실행합니다. 역순으로 자동 돌려보기를 실행합니다. 3초 마다 종목 자동 돌려보기를 실행합니다. 자동 돌려보기를 사용자가 설정하여 실행할 수 있습니다. 돌려보기를 시작합니다.

6 종목정보

종목의 정보를 제공하며, 각 영역에 마우스를 오버하면 툴팁으로 정보에 대한 내용을 제공합니다.

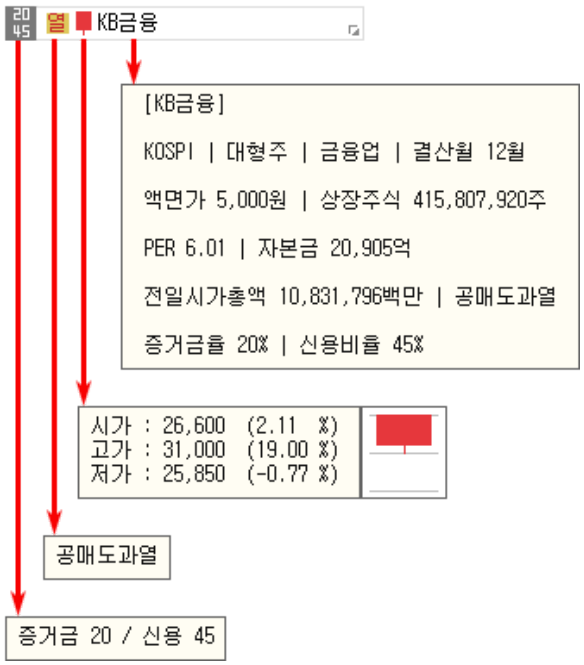

1. 는 선택한 종목의 증거금율과 신용비율을 나타냅니다.
2. 는 종목정보분류표가 제공됩니다. 분류표에 마우스를 오버하면 분류표의 툴팁이 표시됩니다.
3. 는 종목의 일봉을 보여줍니다. 마우스를 오버하면 '시가,고가,저가' 정보를 제공합니다.
4. KB금융 종목명을 클릭하면 '종목정보/메모, 기업개요, 섹터정보, 재무정보'를 확인할 수 있습니다. 메모는 사용자가 직접 입력이 가능합니다.

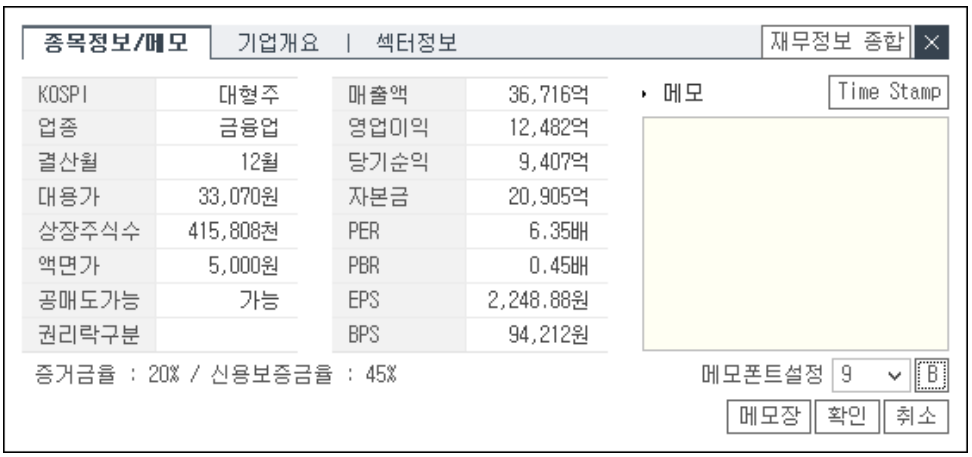

Copyright 2021 KB Securities Co., Ltd. All Rights Reserved.
본 문서의 내용은 제도변경 또는 성능개선, 화면변경 등의 사유로 사전 예고없이 변경될 수 있습니다.
또한 원본 또는 최종본임을 보장할 수 없으며, 문서의 내용에 대한 법적인 책임을 지지 않습니다.

마우스 우측 버튼 공통기능 상세보기

화면에서 마우스 우측 버튼을 클릭하면 공통기능 사용이 가능합니다.

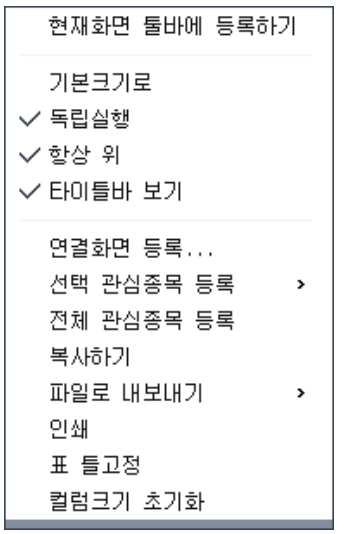

기능설명	
현재화면 툴바에 등록하기	현재 화면을 메인화면 상단에 위치한 툴바에 등록됩니다.
기본크기로	현재 화면의 크기를 기본크기로 되돌립니다.
독립실행	메인화면 창 밖으로 독립적인 이동이 가능합니다.
타이틀바 보기	해당 화면 상단의 타이틀바 보기/숨기기 기능이 가능합니다.
연결화면 등록...	연결화면 등록시 마우스 오른쪽 버튼을 클릭한 활성창에 연결화면이 등록됩니다.
관심종목 등록...	조회한 종목을 관심종목으로 간편하게 등록할 수 있습니다. 자세한 설정방법은 [0130] 관심종목을 이용해 주시기 바랍니다.
복사하기	출력된 데이터를 복사하는 기능입니다.
파일로 내보내기	출력된 데이터를 엑셀, 엑셀(색상 그대로 반영) , CSV, HTML, TXT 으로 내보냅니다.
인쇄	현재 화면의 인쇄 기능을 제공합니다.
	고정/해지 할 틀을 선택한 후 마우스 오른쪽 버튼을 누르고 틀 고정/해지를 선택하면 해당 틀 위치에서 고정/해지가 됩니다.

Copyright 2021 KB Securities Co., Ltd. All Rights Reserved.
본 문서의 내용은 제도변경 또는 성능개선, 화면변경 등의 사유로 사전 예고없이 변경될 수 있습니다.
또한 원본 또는 최종본임을 보장할 수 없으며, 문서의 내용에 대한 법적인 책임을 지지 않습니다.

표 틀고정	
컬럼크기 초기화	컬럼크기를 조정했을 경우 기본 상태로 초기화 처리됩니다.

Copyright 2021 KB Securities Co., Ltd. All Rights Reserved.
본 문서의 내용은 제도변경 또는 성능개선, 화면변경 등의 사유로 사전 예고없이 변경될 수 있습니다.
또한 원본 또는 최종본임을 보장할 수 없으며, 문서의 내용에 대한 법적인 책임을 지지 않습니다.

[0125] 분별주가

선택 종목의 주가 데이터를 '30초, 1분, 5분, 10분, 30분' 단위로 조회할 수 있는 화면입니다.



시간	현재가	대비	등락률	거래량	매수체결	매도체결	순매수체결	체결강도
15:30:00	51,200	▼ 1,400	-2.66	1,339,291	445,689	893,602	-447,913	49.88
15:19:30	51,300	▼ 1,300	-2.47	1,141,706	445,614	696,092	-250,478	64.02
15:19:00	51,100	▼ 1,500	-2.85	1,141,266	445,611	695,655	-250,044	64.06
15:18:30	51,100	▼ 1,500	-2.85	1,140,596	445,306	695,290	-249,984	64.05
15:18:00	51,200	▼ 1,400	-2.66	1,140,000	444,939	695,061	-250,122	64.01
15:17:30	51,200	▼ 1,400	-2.66	1,139,505	444,822	694,683	-249,861	64.03
15:17:00	51,200	▼ 1,400	-2.66	1,138,050	443,796	694,254	-250,458	63.92
15:16:30	51,000	▼ 1,600	-3.04	1,106,015	427,825	678,190	-250,365	63.08
15:16:00	51,100	▼ 1,500	-2.85	1,102,603	426,210	676,393	-250,183	63.01
15:15:30	51,100	▼ 1,500	-2.85	1,100,978	425,700	675,278	-249,578	63.04
15:15:00	51,100	▼ 1,500	-2.85	1,098,833	424,910	673,923	-249,013	63.05
15:14:30	51,200	▼ 1,400	-2.66	1,094,556	423,191	671,365	-248,174	63.03
15:14:00	51,200	▼ 1,400	-2.66	1,091,346	422,755	668,591	-245,836	63.23
15:13:30	51,100	▼ 1,500	-2.85	1,088,393	421,398	666,995	-245,597	63.18
15:13:00	51,200	▼ 1,400	-2.66	1,086,744	421,161	665,583	-244,422	63.28

1 종목을 선택하고, 조회를 원하는 시간단위를 지정합니다.

- 주식 종목선택 기능 상세보기

2 지정한 시간단위의 주가정보가 제공됩니다.

- 마우스 오른쪽 버튼을 클릭하면 추가 기능을 이용할 수 있습니다.
  마우스 우측 버튼 공통기능 상세보기

3 버튼을 클릭하면 분별주가 차트가 제공됩니다.



주식 종목선택 기능 상세보기

Copyright 2021 KB Securities Co., Ltd. All Rights Reserved.
본 문서의 내용은 제도변경 또는 성능개선, 화면변경 등의 사유로 사전 예고없이 변경될 수 있습니다.
또한 원본 또는 최종본임을 보장할 수 없으며, 문서의 내용에 대한 법적인 책임을 지지 않습니다.



1 History 기능

사용자가 최근 조회한 종목 목록이 제공됩니다.



	: 종목이 히스토리 목록에 저장됩니다.
×	: 개별 종목 히스토리가 삭제됩니다.
× 전체삭제	: 전체 히스토리 목록이 삭제됩니다.

2 종목검색 기능

종목을 검색할 수 있는 주식 종목 안내창이 팝업되며, 종목 안내창에 종목을 더 손쉽게 빠르게 검색할 수 있도록 Tab 영역을 추가 탑재하였습니다.

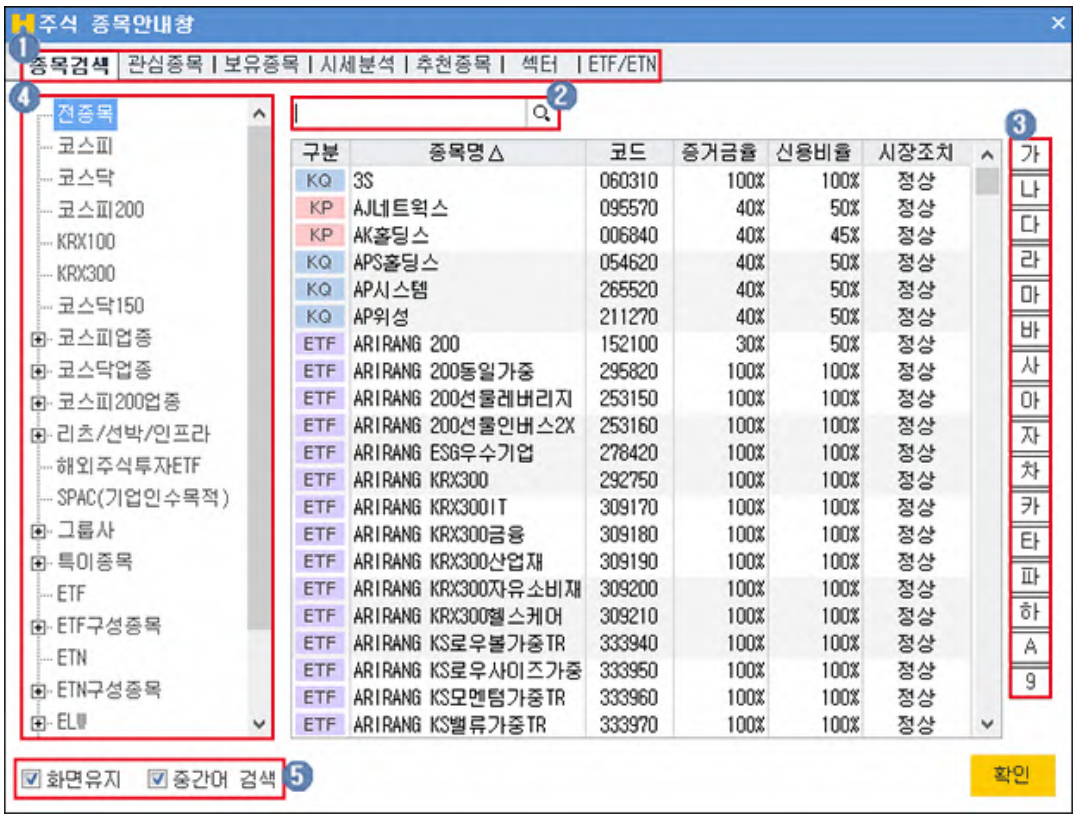

1. 종목검색을 할 TAB 항목을 선택합니다
2. 사용자가 직접 검색을 원하는 종목을 입력합니다.
3. 조회할 종목의 초성 버튼을 클릭합니다.
4. 거래시장 및 업종, 상품의 그룹의 리스트를 선택하여 조회 종목을 검색합니다.
5. ☑ 화면유지 : 종목을 선택해도 종목 안내창을 팝업 상태 그대로 유지합니다.
   ☑ 중간어 검색 : 종목을 입력하여 조회 시 중간어 검색이 가능합니다.

3 ★ 즐겨찾기 기능

사용자가 즐겨찾는 종목을 관심종목 그룹으로 등록하여 이용합니다.

	관심종목 그룹 설정 화면이 팝업되며 관심종목 설정을 할 수 있습니다.
	사용자가 등록한 관심종목 그룹에 조회한 종목이 등록됩니다.

Copyright 2021 KB Securities Co., Ltd. All Rights Reserved.
본 문서의 내용은 제도변경 또는 성능개선, 화면변경 등의 사유로 사전 예고없이 변경될 수 있습니다.
또한 원본 또는 최종본임을 보장할 수 없으며, 문서의 내용에 대한 법적인 책임을 지지 않습니다.

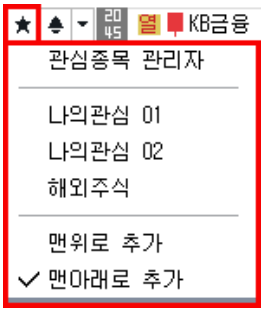	관심종목 그룹의 맨 위로 조회 종목이 등록됩니다.
	관심종목 그룹의 맨 아래로 조회 종목이 등록됩니다.

4 신호상태 기능

신호수신 상태를 제공합니다.

5 돌려보기 기능

신호수신 및 돌려보기 모드 전환을 합니다.

돌려보기 대상종목 설정이 가능하며, 돌려보기를 수동/자동 모드를 설정합니다.

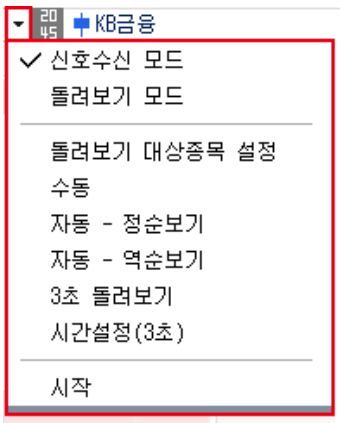	신호수신 모드로 전환됩니다.
	돌려보기 모드로 전환됩니다.
	돌려보기 할 대상을 설정하는 팝업이 제공됩니다.
	돌려보기를 수동으로 이용할 수 있도록 버튼이 전환됩니다.
	정순으로 자동 돌려보기를 실행합니다.
	역순으로 자동 돌려보기를 실행합니다.
	3초 마다 종목 자동 돌려보기를 실행합니다.
	자동 돌려보기를 사용자가 설정하여 실행할 수 있습니다.
	돌려보기를 시작합니다.

6 종목정보

종목의 정보를 제공하며, 각 영역에 마우스를 오버하면 툴팁으로 정보에 대한 내용을 제공합니다.

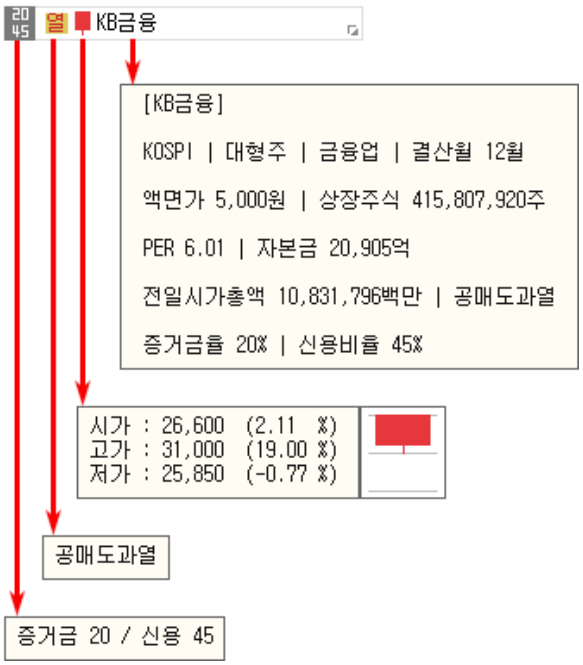

1 는 선택한 종목의 증거금율과 신용비율을 나타냅니다.

Copyright 2021 KB Securities Co., Ltd. All Rights Reserved.
본 문서의 내용은 제도변경 또는 성능개선, 화면변경 등의 사유로 사전 예고없이 변경될 수 있습니다.
또한 원본 또는 최종본임을 보장할 수 없으며, 문서의 내용에 대한 법적인 책임을 지지 않습니다.

2 는 종목정보분류표가 제공됩니다. 분류표에 마우스를 오버하면 분류표의 툴팁이 표시됩니다.

3 는 종목의 일봉을 보여줍니다. 마우스를 오버하면 '시가,고가,저가' 정보를 제공합니다.

4 KB금융 종목명을 클릭하면 '종목정보/메모, 기업개요, 섹터정보, 재무정보'를 확인할 수 있습니다. 메모는 사용자가 직접 입력이 가능합니다.

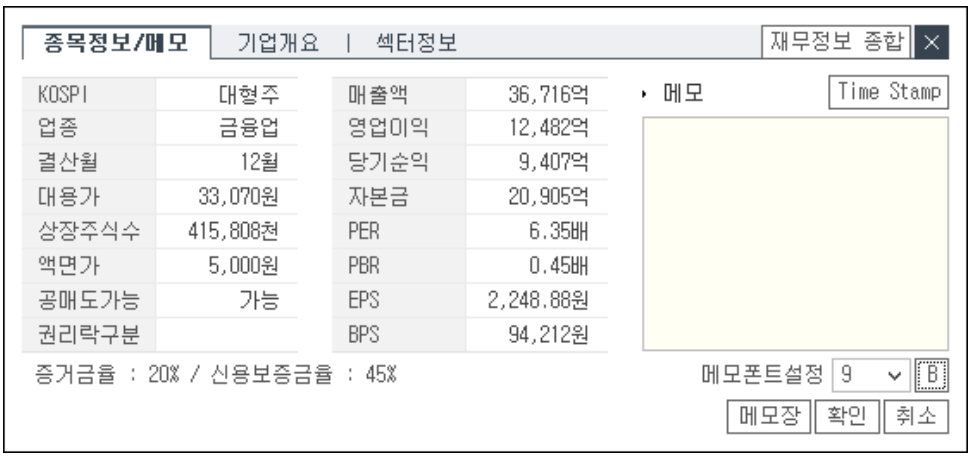

마우스 우측 버튼 공통기능 상세보기

화면에서 마우스 우측 버튼을 클릭하면 공통기능 사용이 가능합니다.

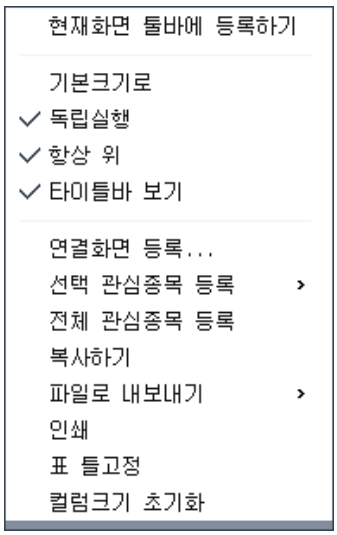

기능설명	
현재화면 툴바에 등록하기	현재 화면을 메인화면 상단에 위치한 툴바에 등록됩니다.
기본크기로	현재 화면의 크기를 기본크기로 되돌립니다.
독립실행	메인화면 창 밖으로 독립적인 이동이 가능합니다.
	해당 화면 상단의 타이틀바 보기/숨기기 기능이 가능합니다.

Copyright 2021 KB Securities Co., Ltd. All Rights Reserved.
본 문서의 내용은 제도변경 또는 성능개선, 화면변경 등의 사유로 사전 예고없이 변경될 수 있습니다.
또한 원본 또는 최종본임을 보장할 수 없으며, 문서의 내용에 대한 법적인 책임을 지지 않습니다.

타이틀바 보기	
연결화면 등록...	연결화면 등록시 마우스 오른쪽 버튼을 클릭한 활성창에 연결화면이 등록됩니다.
관심종목 등록...	조회한 종목을 관심종목으로 간편하게 등록할 수 있습니다. 자세한 설정방법은 [0130] 관심종목을 이용해 주시기 바랍니다.
복사하기	출력된 데이터를 복사하는 기능입니다.
파일로 내보내기	출력된 데이터를 엑셀, 엑셀(색상 그대로 반영) , CSV, HTML, TXT 으로 내보냅니다.
인쇄	현재 화면의 인쇄 기능을 제공합니다.
표 틀고정	고정/해지 할 틀을 선택한 후 마우스 오른쪽 버튼을 누르고 틀 고정/해지를 선택하면 해당 틀 위치에서 고정/해지가 됩니다.
컬럼크기 초기화	컬럼크기를 조정했을 경우 기본 상태로 초기화 처리됩니다.

Copyright 2021 KB Securities Co., Ltd. All Rights Reserved.
본 문서의 내용은 제도변경 또는 성능개선, 화면변경 등의 사유로 사전 예고없이 변경될 수 있습니다.
또한 원본 또는 최종본임을 보장할 수 없으며, 문서의 내용에 대한 법적인 책임을 지지 않습니다.

[0130] 관심종목

지속적으로 시세를 관찰할 종목들을 관심종목으로 묶어 한 화면에서 시세를 관찰할 수 있도록 구성된 화면입니다.



1 종목트리

관심종목에 등록/조회 가능한 지수 및 종목군을 트리형태로 제공합니다.

1. ⊞ 아이콘을 클릭하면 지수 및 종목군의 트리가 펼쳐집니다.
2. 지수군/종목군을 클릭하면 해당 그룹의 업종지수 혹은 종목 시세를 조회할 수 있습니다.

2 선택영역

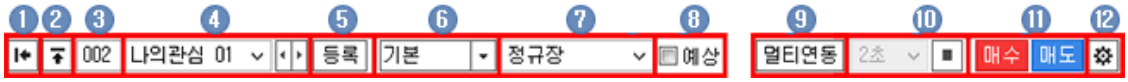

1. 버튼을 클릭하면 좌측의 종목 트리 영역을 접거나 펼칠 수 있습니다.
2. 버튼을 클릭하면 관심그룹 선택/이동 영역을 접고나 펼칠 수 있습니다.
3. 001 선택한 관심그룹의 번호가 표시됩니다.
4. 조회할 관심그룹 혹은 지수군/종목군을 선택할 수 있습니다.
   버튼을 클릭하여 관심종목 그룹을 쉽게 이동할 수 있습니다.

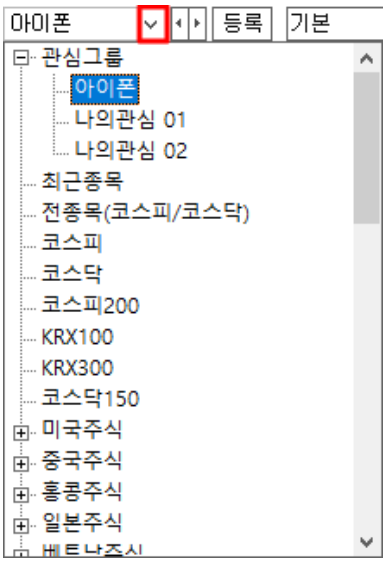

Copyright 2021 KB Securities Co., Ltd. All Rights Reserved.
본 문서의 내용은 제도변경 또는 성능개선, 화면변경 등의 사유로 사전 예고없이 변경될 수 있습니다.
또한 원본 또는 최종본임을 보장할 수 없으며, 문서의 내용에 대한 법적인 책임을 지지 않습니다.

5 [등록] 버튼을 클리하면 '관심종목설정창'이 팝업되어 관심종목을 설정할 수 있습니다.
관심종목 설정 자세히 보기

6 조회필드 선택란으로, 제공되는 조회필드군을 이용하거나 조회필드를 설정하여 사용할 수 있습니다.

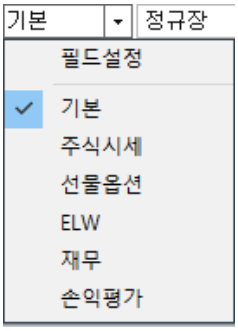

7 정규장, 시간외단일가 중 조회 시장을 선택할 수 있습니다.



8 예상 v 체크하면 각 종목의 예상체결가가 표시됩니다.

9 하단의 관심종목 리스트에서 복수 개의 종목을 선택한 후 [멀티연동] 버튼을 클릭하면 선택한 화면이 팝업됩니다.

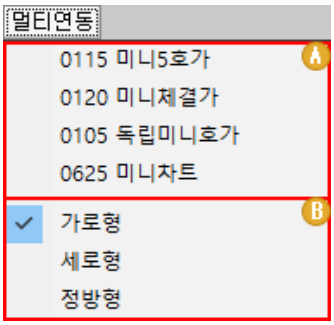

A 종목을 선택한 후 멀티연동할 화면을 클릭하면 선택한 화면이 팝업됩니다.

B 멀티화면의 유형을 선택할 수 있습니다.

10 관심종목 돌려보기
관심종목들의 정보를 현재 실행중인 화면에 연동하여 자동으로 돌려볼 수 있습니다.



A 시간설정 : 자동으로 돌려보기 시 적용할 시간을 설정합니다.

B 자동으로 돌려보기 : 버튼을 클릭하면 자동으로 돌려보기가 시작됩니다.

11 [매수] [매도] [매도] 버튼 클릭 시 [8949] 주식미니주문 화면이 팝업됩니다.

12 [⚙] 버튼을 클릭하면 관심종목설정 창이 팝업됩니다.
관심종목 설정 자세히 보기

3 관심그룹 선택/이동
최근 조회할 종목군과 등록된 관심그룹이 표시되며, 조회할 관심그룹을 클릭하면 해당 관심그룹의 종목 시세를 조회할 수 있습니다.

4 관심종목 시세 조회 영역
선택한 관심그룹 구성 종목들의 시세를 조회할 수 있습니다.

Copyright 2021 KB Securities Co., Ltd. All Rights Reserved.
본 문서의 내용은 제도변경 또는 성능개선, 화면변경 등의 사유로 사전 예고없이 변경될 수 있습니다.
또한 원본 또는 최종본임을 보장할 수 없으며, 문서의 내용에 대한 법적인 책임을 지지 않습니다.



1 관심그룹명 : 선택한 관심그룹명이 표시됩니다.

2 조회 항목 클릭 시 오름차순, 내림차순으로 종목이 재정렬됩니다.



3 관심종목의 시세를 조회할 수 있으며, 화면상에서 관심종목 등록/삭제가 가능합니다.

A 마우스로 드래그 하여 관심종목 위치 이동이 가능합니다.

B 마우스 우클릭 후 "종목추가"를 선택하면 관심종목을 추가가 가능합니다.



C 매트릭스 기능 : 관심그룹화면 타이틀 바에 있는 매트릭스 기능을 이용하여 관심종목 화면을 최대 6*4로 분할하여 볼 수 있습니다.

Copyright 2021 KB Securities Co., Ltd. All Rights Reserved.
본 문서의 내용은 제도변경 또는 성능개선, 화면변경 등의 사유로 사전 예고없이 변경될 수 있습니다.
또한 원본 또는 최종본임을 보장할 수 없으며, 문서의 내용에 대한 법적인 책임을 지지 않습니다.





Ⓓ 그리드에서 변경한 항목은 실시간으로 저장되며, 다른 관심그룹 화면에도 실시간으로 반영이 됩니다.

Ⓔ 빈칸에서 마우스 우 클릭을 하는 경우 : 종목이 등록되지 않은 빈칸에 마우스 커서를 위치시키고 마우스의 우측 버튼을 클릭하면 다음과 같은 기능을 선택하여 이용할 수 있습니다.

ㄱ 종목추가 : 종목을 추가합니다. 그리드에서 더블클릭하거나 insert키를 입력하는 것과 동일한 기능입니다.

ㄴ 빈칸추가 : 빈줄을 추가 합니다.

Ⓕ 종목이 있는 곳에서 마우스 우클릭 하는 경우 : 종목이 등록된 칸에 마우스 커서를 위치시키고 마우스의 우측 버튼을 클릭하면 다음과 같은 기능을 선택하여 이용할 수 있습니다.

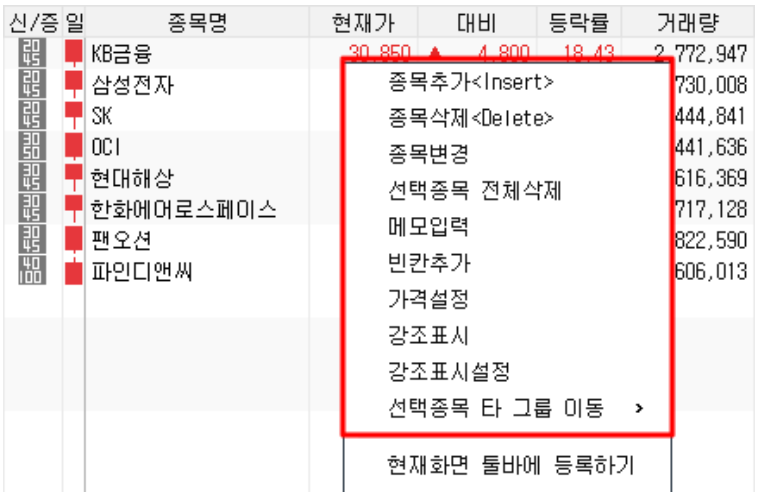

ㄱ 종목추가 : 새로운 종목을 추가합니다.

ㄴ 종목삭제 : 현재 선택된 그리드의 종목을 삭제합니다.

ㄷ 종목변경 : 현재 그리드의 종목을 변경합니다.

ㄹ 선택종목 전체삭제 : 클릭하여 선택한 복수의 종목을 삭제합니다.

ㅁ 메모입력 : 해당 종목에 대한 메모를 입력합니다.

ㅂ 빈칸추가 : 빈칸을 추가합니다.

Copyright 2021 KB Securities Co., Ltd. All Rights Reserved.
본 문서의 내용은 제도변경 또는 성능개선, 화면변경 등의 사유로 사전 예고없이 변경될 수 있습니다.
또한 원본 또는 최종본임을 보장할 수 없으며, 문서의 내용에 대한 법적인 책임을 지지 않습니다.

ㅅ 가격설정 : 가격과 거래량을 설정할 수 있으며, 현재가가 해당 가격 이상/이하, 해당 거래량 이상 일 경우 지정한 색상으로 표시됩니다.

ㅇ 강조표시 : 해당 종목의 전체 항목이 강조하는 색상으로 표시됩니다.

ㅈ 강조표시 설정 : 강조 선택 시 적용할 색상을 설정합니다.

ㅊ 선택종목 타 그룹 이동 : 클릭하여 선택한 종목을 타 관심그룹으로 이동시킵니다.

4 관심그룹 내 이동 : 등록된 종목이 많아 한번에 표시가 되지 않는 경우 탭이나 좌우 화살표 버튼을 이용하여 조회 종목을 이동시킬 수 있습니다.

관심종목 설정

화면 상단의 등록 또는 ⚙ 버튼을 클릭하면 '관심종목설정창'이 팝업되어 관심종목의 등록 및 손익평가, 항목설정, 속성설정, 고유설정을 할 수 있습니다.

1 관심등록 탭

관심그룹과 관심종목을 등록할 수 있는 탭입니다.

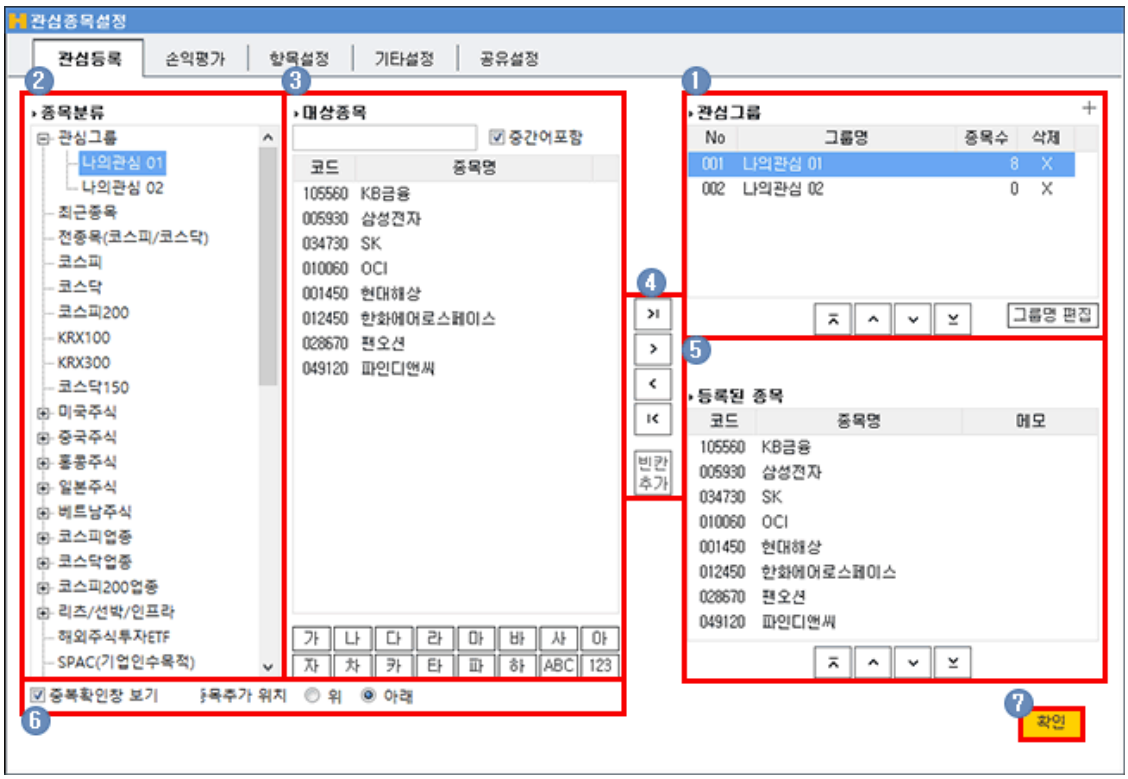

1 관심그룹 : 현재 등록된 관심그룹 리스트로, 각 관심그룹의 순번은 자동으로 지정이 되며, 순번은 관심그룹을 위, 아래로 이동을 하여도 고정되어있습니다.

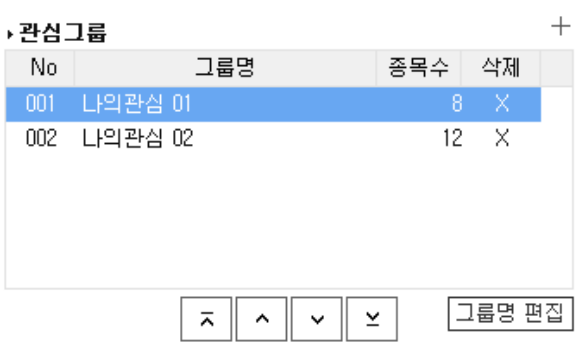

Copyright 2021 KB Securities Co., Ltd. All Rights Reserved.
본 문서의 내용은 제도변경 또는 성능개선, 화면변경 등의 사유로 사전 예고없이 변경될 수 있습니다.
또한 원본 또는 최종본임을 보장할 수 없으며, 문서의 내용에 대한 법적인 책임을 지지 않습니다.

A ＋ 버튼을 클릭하면 새로운 그룹을 만들 수 있으며, 관심그룹명을 원하는 대로 설정할 수 있습니다.

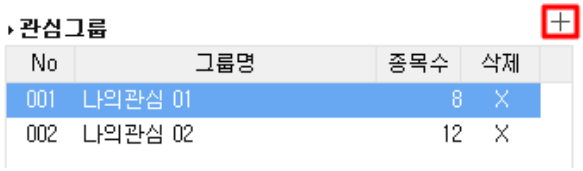

B X 선택한 그룹을 삭제합니다.

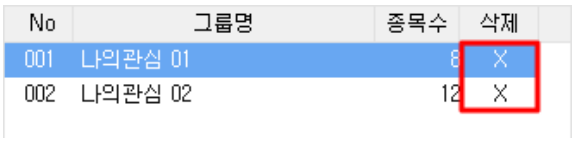

C 그룹명 편집 관심그룹을 선택한 후 버튼을 클릭하면 선택한 관심그룹의 명칭을 변경할 수 있습니다.
또는 변경을 원하는 그룹명을 더블클릭해도 그룹명칭 변경이 가능합니다.

D ⤒ ∧ ∨ ⤓ 버튼을 클릭하면 선택한 관심그룹의 위치를 변경할 수 있습니다.

2 대상종목 그룹 선택 : 대상 그룹 트리를 이용하여 등록할 대상의 시장/업종/종목군/테마를 선택할 수 있습니다.

3 등록대상종목 검색 / 조회 : 대상선택 영역에서 선택한 종목군에 속한 종목리스트를 조회할 수 있습니다.



A 종목을 검색하여 등록을 할 수 있습니다.

B 마우스로 드래그하거나 더블클릭하여 관심종목으로 등록할 수 있으며, 여러 종목을 선택하여 등록할 수도 있습니다.

C 대상종목 리스트에서 선택한 단어위치로 이동이 가능합니다.

4 종목추가, 삭제, 전체추가, 전체삭제

A ≫| : 대상종목 리스트에 있는 모든 종목을 관심종목으로 등록합니다.

B > : 대상종목 리스트에 있는 종목 중 선택한 종목을 관심종목으로 등록합니다.
키보드 Shift키와 Ctrl키를 이용하여 복수의 종목을 한꺼번에 등록할 수도 있습니다.

Copyright 2021 KB Securities Co., Ltd. All Rights Reserved.
본 문서의 내용은 제도변경 또는 성능개선, 화면변경 등의 사유로 사전 예고없이 변경될 수 있습니다.
또한 원본 또는 최종본임을 보장할 수 없으며, 문서의 내용에 대한 법적인 책임을 지지 않습니다.

C < : 등록되어 있는 관심종목 중 선택한 종목을 삭제합니다.
키보드 Shift키와 Ctrl키를 이용하여 복수의 종목을 한꺼번에 삭제할 수도 있습니다.

D |< : 등록되어 있는 관심종목 전부를 삭제합니다.

E 빈칸 추가 : 등록되어 있는 관심종목 리스트 중간에 빈줄을 추가합니다.

5 관심종목 리스트 : 등록된 관심종목 리스트를 확인할 수 있습니다.

⤒ ∧ ∨ ⤓ 버튼을 클릭하면 선택한 관심종목의 위치를 변경할 수 있습니다.

▸등록된 종목

코드	종목명	메모
105560	KB금융	
005930	삼성전자	
034730	SK	
010060	OCI	
001450	현대해상	
028670	팬오션	
049120	파인디앤씨	
012450	한화에어로스페이스	

⤒ ∧ ∨ ⤓

※ 관심종목을 더블클릭하면 선택한 종목의 삭제가 가능하며, 마우스 오른쪽을 클릭하면 종목메모 입력이 가능합니다.

6 종목확인창 보기, 종목추가 위치 지정

A ☑ 중복확인창 보기 : v 체크하면 관심종목으로 등록하려는 종목이 이미 등록되어 있는 종목인지를 확인창을 통해 확인할 수 있습니다.

B 신규로 등록하는 관심종목의 등록 위치를 '위, 아래' 중 지정할 수 있습니다.

7 확인 버튼을 클릭해야 변경사항이 저장됩니다.

2 손익평가

관심종목별로 매입단가와 매입수량을 입력하여, 관심종목이 손익평가 현황을 조회할 수 있습니다.

Copyright 2021 KB Securities Co., Ltd. All Rights Reserved.
본 문서의 내용은 제도변경 또는 성능개선, 화면변경 등의 사유로 사전 예고없이 변경될 수 있습니다.
또한 원본 또는 최종본임을 보장할 수 없으며, 문서의 내용에 대한 법적인 책임을 지지 않습니다.

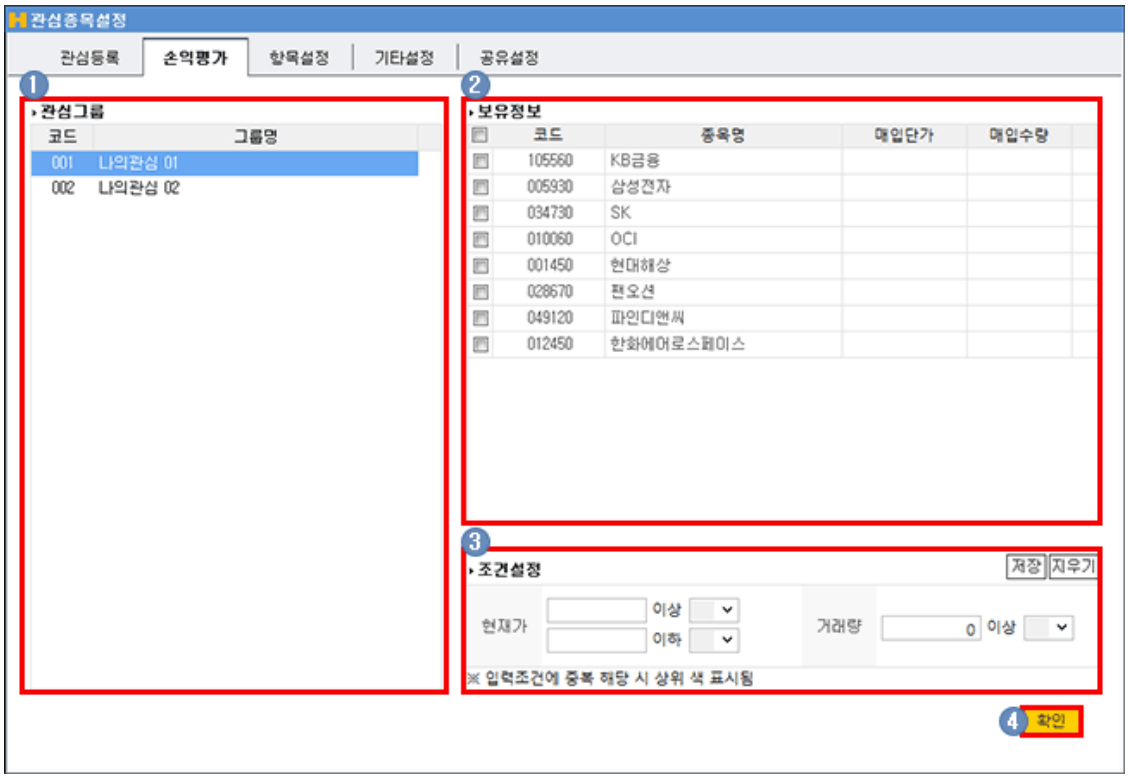

1 손익평가를 입력할 관심그룹을 선택합니다.

2 보유정보 : 손익평가를 적용할 종목을 v 체크하여 선택한 후 매입단가와 매입수량을 영역을 클릭하여 값을 입력합니다.

	코드	종목명	매입단가	매입수량
☐	105560	KB금융	30,000	100
☐	005930	삼성전자		
☐	034730	SK		
☐	010060	OCI		

3 조건설정

관심종목의 '현재가, 거래량'을 지정해두면, 설정한 조건이 충족될때 종목명의 배경색이 지정한 색상으로 표시됩니다.

Copyright 2021 KB Securities Co., Ltd. All Rights Reserved.
본 문서의 내용은 제도변경 또는 성능개선, 화면변경 등의 사유로 사전 예고없이 변경될 수 있습니다.
또한 원본 또는 최종본임을 보장할 수 없으며, 문서의 내용에 대한 법적인 책임을 지지 않습니다.

조건을 지정한 후 반드시 저장 버튼을 클릭하여 조건을 저장해야만 조건설정이 적용됩니다.

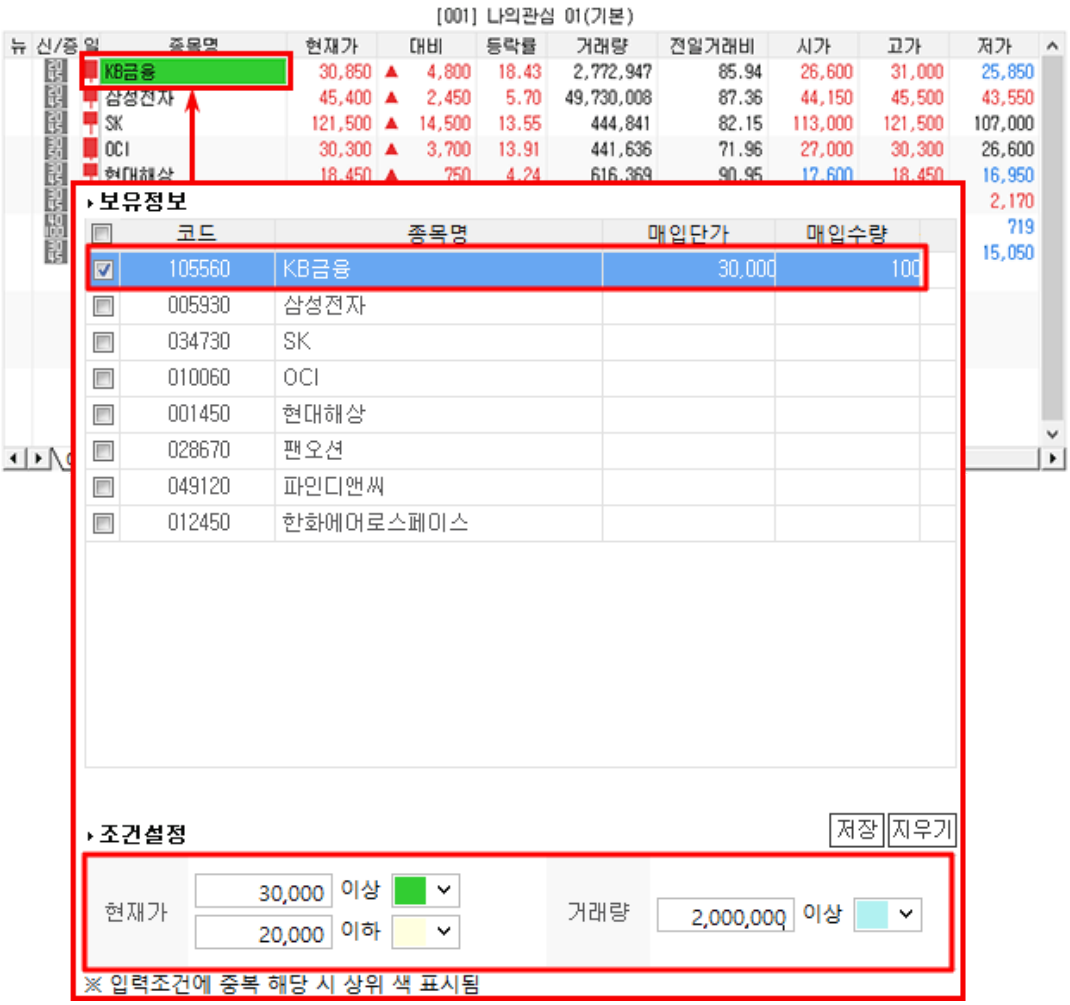

4 확인 버튼을 클릭해야 변경사항이 저장됩니다.

3 항목설정

관심종목 화면의 항목을 설정할 수 있습니다.

Copyright 2021 KB Securities Co., Ltd. All Rights Reserved.
본 문서의 내용은 제도변경 또는 성능개선, 화면변경 등의 사유로 사전 예고없이 변경될 수 있습니다.
또한 원본 또는 최종본임을 보장할 수 없으며, 문서의 내용에 대한 법적인 책임을 지지 않습니다.

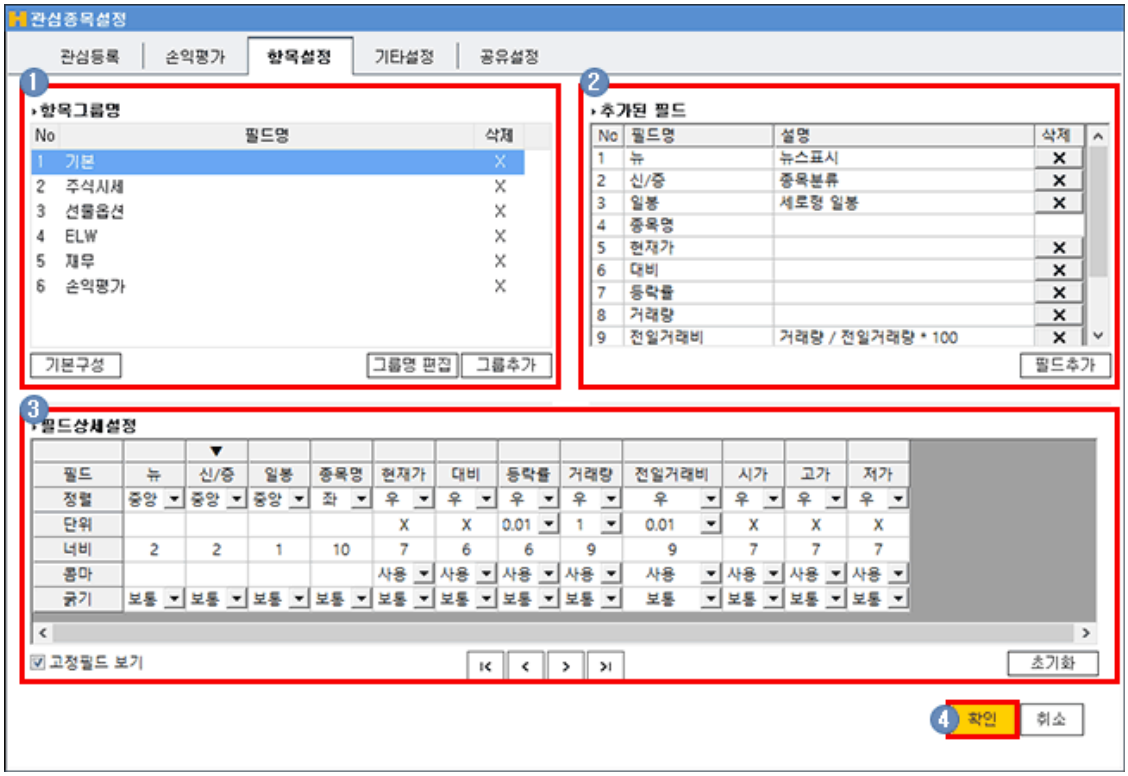

1 항목그룹명 : 항목 그룹을 설정할 수 있습니다.

A 그룹추가 버튼을 클릭하여 새로운 그룹을 추가하여 조회항목을 설정할 수 있습니다.

B X 버튼을 클릭하여 선택한 항목그룹을 삭제합니다.

C 그룹명 편집 버튼을 클릭하면 기존 항목그룹의 이름을 변경할 수 있습니다.

D 기본구성 버튼을 클릭하면 초기값으로 되돌릴 수 있습니다.

기본구성

선택된 필드그룹을 초기 구성 상태로

전체 필드그룹을 초기 구성 상태로

2 추가된 필드 : 선택한 항목그룹에 필드를 추가하거나 삭제할 수 있습니다.

Copyright 2021 KB Securities Co., Ltd. All Rights Reserved.
본 문서의 내용은 제도변경 또는 성능개선, 화면변경 등의 사유로 사전 예고없이 변경될 수 있습니다.
또한 원본 또는 최종본임을 보장할 수 없으며, 문서의 내용에 대한 법적인 책임을 지지 않습니다.

A 필드추가 버튼을 클릭하여 새로운 필드를 추가할 수 있습니다.

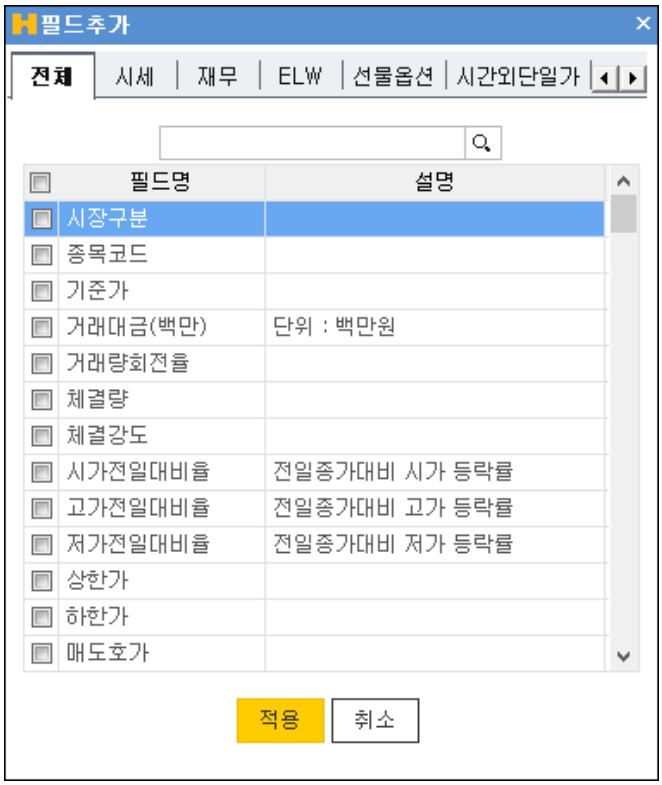

B ✕ 버튼을 클릭하여 필드를 삭제할 수 있습니다.

3 필드상세설정

각 필드의 '정렬, 단위, 너비, 글자굵기' 등에 대하여 상세하게 설정할 수 있습니다.



A 선택한 필드에 대한 상세설정이 가능합니다.

B |< < > >| 버튼을 클릭하여 필드의 위치를 변경할 수 있습니다.

C ☑ 고정필드 보기 를 선택하여 고정필드 보기 여부를 설정할 수 있습니다.

4 속성설정

관심종목 화면의 다양한 기능 및 보기에 대해 설정할 수 있습니다.

Copyright 2021 KB Securities Co., Ltd. All Rights Reserved.
본 문서의 내용은 제도변경 또는 성능개선, 화면변경 등의 사유로 사전 예고없이 변경될 수 있습니다.
또한 원본 또는 최종본임을 보장할 수 없으며, 문서의 내용에 대한 법적인 책임을 지지 않습니다.

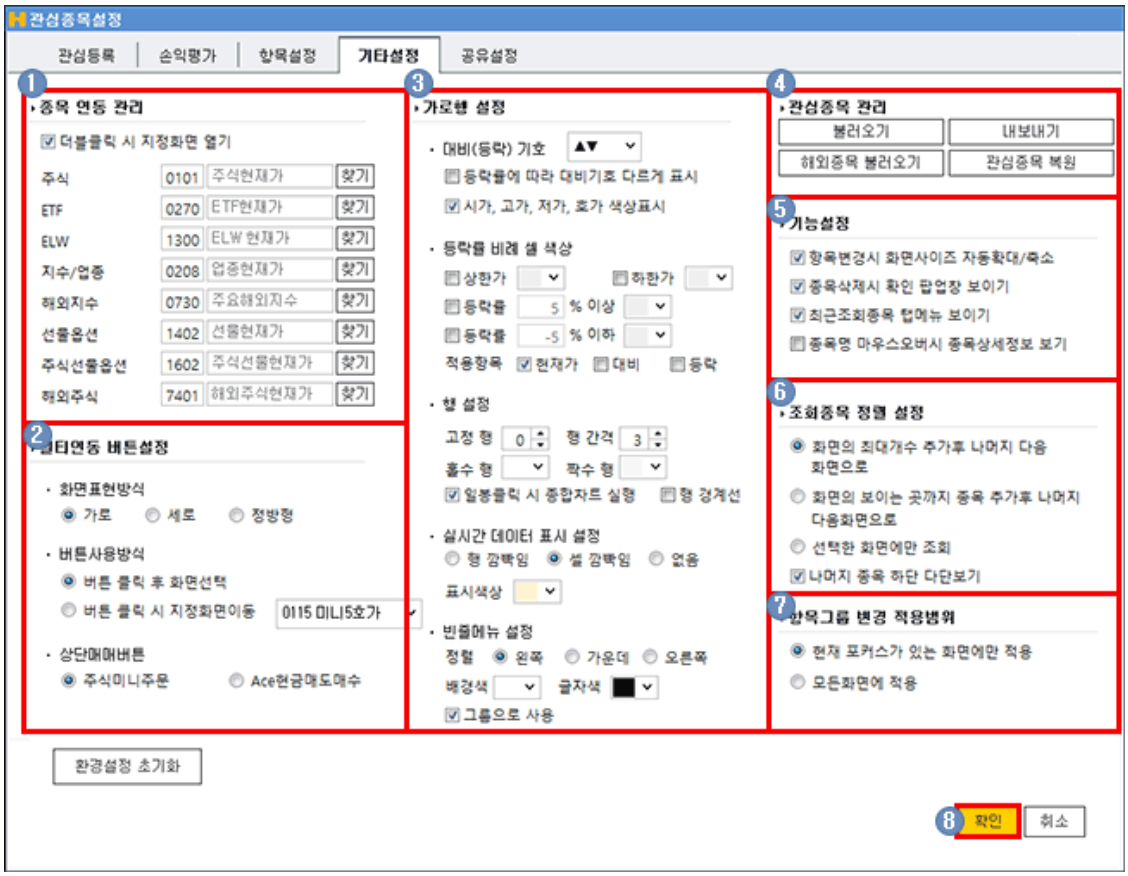

1 종목 연동 관리 : 더블클릭 시 팝업되는 연결화면을 설정할 수 있습니다.

2 멀티연동 버튼설정 : 화면 상단의 멀티연동 버튼 클릭 시 적용되는 멀티연동화면의 유형과 클릭 후 선택 혹은 지정된 화면으로 연동 여부를 설정할 수 있습니다.

3 가로행 설정 : '대비(등록)기호,등락률 비례 셀 색상, 행 설정, 실시간 데이터 표시 설정, 빈줄메뉴 설정'을 사용자가 원하는 형태로 지정할 수 있습니다.

4 관심종목 관리

A 불러오기 : 엑셀 또는 텍스트 파일로 저장해둔 관심종목 정보를 가져올 수 있습니다.

B 내보내기 : 관심종목 정보를 엑셀 또는 텍스트 파일로 저장할 수 있습니다.

C 해외종목 불러오기 : 해외 관심종목 정보를 가져올 수 있습니다.

D 관심종목 복원 : PC내에 자동저장되는 관심그룹정보를 이용하여 원하는 시점의 관심종목 정보를 복원할 수 있습니다.

5 기능설정 : '항목변경시 화면사이즈 자동확대/축소 여부, 종목삭제시 확인 팝업창 보이기 여부' 등의 기능을 지정할 수 있습니다.

6 조회 종목 정렬 설정 : 조회종목의 정렬에 대해 설정할 수 있습니다.

7 항목그룹 변경 적용범위를 지정할 수 있습니다.

8 확인 버튼을 클릭해야 변경사항이 저장됩니다.

5 공유설정

다른 사용자의 관심그룹을 보내거나 다른 사용자의 관심그룹을 받을 수 있습니다.

Copyright 2021 KB Securities Co., Ltd. All Rights Reserved.
본 문서의 내용은 제도변경 또는 성능개선, 화면변경 등의 사유로 사전 예고없이 변경될 수 있습니다.
또한 원본 또는 최종본임을 보장할 수 없으며, 문서의 내용에 대한 법적인 책임을 지지 않습니다.

1 관심그룹 보내기



A 보낼 관심그룹을 v 체크하여 선택합니다.

B 전송할 대상의 ID를 입력한 후 체크 버튼을 클릭합니다

C 보내기 버튼을 클릭합니다.

D 최근 7일간의관심그룹 전송내역을 조회할 수 있습니다.

2 관심그룹 받기



A 수신된 관심그룹 목록을 확인합니다.

B 받을 관심그룹을 v 체크하여 선택합니다.

C 수신된 관심그룹명으로 받기 여부를 선택합니다.

C 받기 버튼을 클릭합니다.

Copyright 2021 KB Securities Co., Ltd. All Rights Reserved.
본 문서의 내용은 제도변경 또는 성능개선, 화면변경 등의 사유로 사전 예고없이 변경될 수 있습니다.
또한 원본 또는 최종본임을 보장할 수 없으며, 문서의 내용에 대한 법적인 책임을 지지 않습니다.

[0131] 미니관심종목

지속적으로 시세를 관찰할 종목들을 관심종목으로 묶어 한 화면에서 시세를 관찰할 수 있도록 구성된 미니화면입니다.

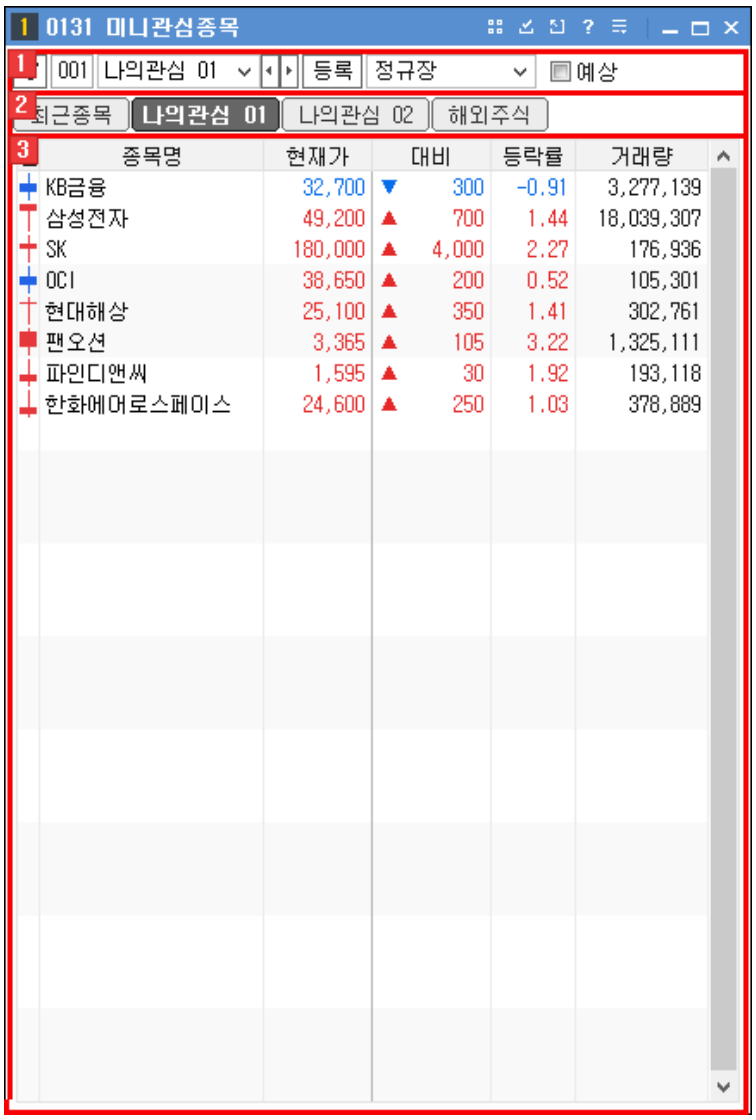

1



1 버튼을 클릭하면 관심그룹 선택/이동 영역을 접고나 펼칠 수 있습니다.

2 001 선택한 관심그룹의 번호가 표시됩니다.

Copyright 2021 KB Securities Co., Ltd. All Rights Reserved.
본 문서의 내용은 제도변경 또는 성능개선, 화면변경 등의 사유로 사전 예고없이 변경될 수 있습니다.
또한 원본 또는 최종본임을 보장할 수 없으며, 문서의 내용에 대한 법적인 책임을 지지 않습니다.

3 조회할 관심그룹 혹은 지수군/종목군을 선택할 수 있습니다.

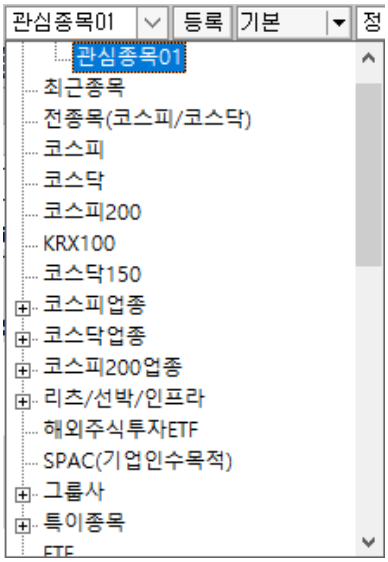

4 버튼을 클릭하여 관심종목 그룹을 이동할 수 있습니다.

5 등록 버튼을 클리하면 '관심종목설정창'이 팝업되어 관심종목을 설정할 수 있습니다.
관심종목 등록설정 자세히 보기

6 정규장, 시간외단일가 중 조회 시장을 선택할 수 있습니다.



7 예상 v 체크하면 각 종목의 예상체결가가 표시됩니다.

2 관심그룹 선택/이동
최근 조회할 종목군과 등록된 관심그룹이 표시되며, 조회할 관심그룹을 클릭하면 해당 관심그룹의 종목 시세를 조회할 수 있습니다.



3 관심종목 시세 조회 영역
선택한 관심그룹 구성 종목들의 시세를 조회할 수 있습니다.

Copyright 2021 KB Securities Co., Ltd. All Rights Reserved.
본 문서의 내용은 제도변경 또는 성능개선, 화면변경 등의 사유로 사전 예고없이 변경될 수 있습니다.
또한 원본 또는 최종본임을 보장할 수 없으며, 문서의 내용에 대한 법적인 책임을 지지 않습니다.



일	종목명	현재가	대비	등락률	거래량
	현대해상	25,100	▲ 350	1.41	302,761
	KB금융	32,700	▼ 300	-0.91	3,278,217
	SK	180,000	▲ 4,000	2.27	176,946
	OCI	38,650	▲ 200	0.52	105,326
	파인디앤씨	1,595	▲ 30	1.92	193,118
	삼성전자	49,200	▲ 700	1.44	18,043,855
	팬오션	3,365	▲ 105	3.22	1,325,211
	한화에어로스페이스	24,600	▲ 250	1.03	379,165
	대유플러스	658	▲ 7	1.08	620,535
	KODEX 200	25,500	▲ 465	1.86	7,255,129
	ARIRANG 200	25,660	▲ 495	1.97	180,053
	경방	10,250	▲ 250	2.50	69,844

1. 조회 항목 클릭 시 오름차순, 내림차순으로 종목이 재정렬됩니다.



일	종목명	현재가	대비	등락률	거래량

↓

일	종목명	현재▼	대비	등락률	거래량

↓

일	종목명	현재▲	대비	등락률	거래량

2. 관심종목의 시세를 조회할 수 있으며, 화면상에서 관심종목 등록/삭제가 가능합니다.

A. 마우스로 드래그 하여 관심종목 위치 이동이 가능합니다.

B. 마우스 우클릭 후 "종목추가[insert]"를 선택하면 관심종목을 추가가 가능합니다.



C. 매트릭스 기능 : 관심그룹화면 타이틀 바에 있는 매트릭스 기능을 이용하여 관심종목 화면을 최대 6*4로 분할하여 볼 수 있습니다.

Copyright 2021 KB Securities Co., Ltd. All Rights Reserved.
본 문서의 내용은 제도변경 또는 성능개선, 화면변경 등의 사유로 사전 예고없이 변경될 수 있습니다.
또한 원본 또는 최종본임을 보장할 수 없으며, 문서의 내용에 대한 법적인 책임을 지지 않습니다.



D 그리드에서 변경한 항목은 실시간으로 저장되며, 다른 관심그룹 화면에도 실시간으로 반영이 됩니다.

E 빈칸에서 마우스 우 클릭을 하는 경우 : 종목이 등록되지 않은 빈칸에 마우스 커서를 위치시키고 마우스의 우측 버튼을 클릭하면 다음과 같은 기능을 선택하여 이용할 수 있습니다.

F 빈칸에서 마우스 우 클릭을 하는 경우 : 종목이 등록되지 않은 빈칸에 마우스 커서를 위치시키고 마우스의 우측 버튼을 클릭하면 다음과 같은 기능을 선택하여 이용할 수 있습니다.

ㄱ 종목추가 : 종목을 추가합니다. 그리드에서 더블클릭하거나 insert키를 입력하는 것과 동일한 기능입니다.

ㄴ 빈칸추가 : 빈줄을 추가 합니다.

G 종목이 있는 곳에서 마우스 우클릭 하는 경우 : : 종목이 등록된 칸에 마우스 커서를 위치시키고 마우스의 우측 버튼을 클릭하면 다음과 같은 기능을 선택하여 이용할 수 있습니다.

Copyright 2021 KB Securities Co., Ltd. All Rights Reserved.
본 문서의 내용은 제도변경 또는 성능개선, 화면변경 등의 사유로 사전 예고없이 변경될 수 있습니다.
또한 원본 또는 최종본임을 보장할 수 없으며, 문서의 내용에 대한 법적인 책임을 지지 않습니다.



ㄱ 종목추가 : 새로운 종목을 추가합니다.

ㄴ 종목삭제 : 현재 선택된 그리드의 종목을 삭제합니다.

ㄷ 종목변경 : 현재 그리드의 종목을 변경합니다.

ㄹ 선택종목 전체삭제 : 클릭하여 선택한 복수의 종목을 삭제합니다.

ㅁ 메모입력 : 해당 종목에 대한 메모를 입력합니다.

ㅂ 빈칸추가 : 빈칸을 추가합니다.

ㅅ 가격설정 : 가격과 거래량을 설정할 수 있으며, 현재가가 해당 가격 이상/이하, 해당 거래량 이상 일 경우 지정한 색상으로 표시됩니다.

ㅇ 강조표시 : 해당 종목의 전체 항목이 강조하는 색상으로 표시됩니다.

ㅈ 강조표시 설정 : 강조 선택 시 적용할 색상을 설정합니다.

ㅊ 선택종목 타 그룹 이동 : 클릭하여 선택한 종목을 타 관심그룹으로 이동시킵니다.

관심종목 등록설정

관심등록

화면 상단의 등록 버튼을 클릭하면 '관심종목설정창'이 팝업되어 관심그룹과 관심종목을 등록할 수 있습니다.

Copyright 2021 KB Securities Co., Ltd. All Rights Reserved.
본 문서의 내용은 제도변경 또는 성능개선, 화면변경 등의 사유로 사전 예고없이 변경될 수 있습니다.
또한 원본 또는 최종본임을 보장할 수 없으며, 문서의 내용에 대한 법적인 책임을 지지 않습니다.

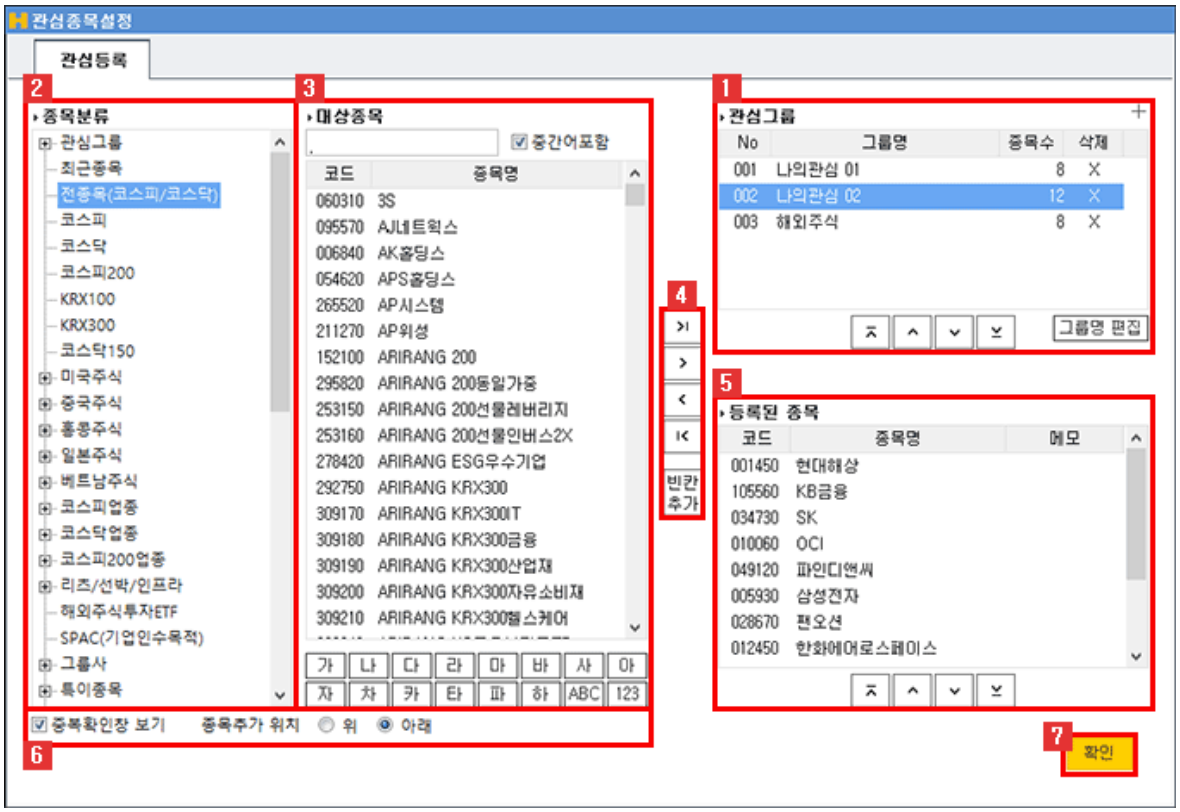

1 관심그룹 : 현재 등록된 관심그룹 리스트로, 각 관심그룹의 순번은 자동으로 지정이 되며, 순번은 관심그룹을 위, 아래로 이동을 하여도 고정되어있습니다.

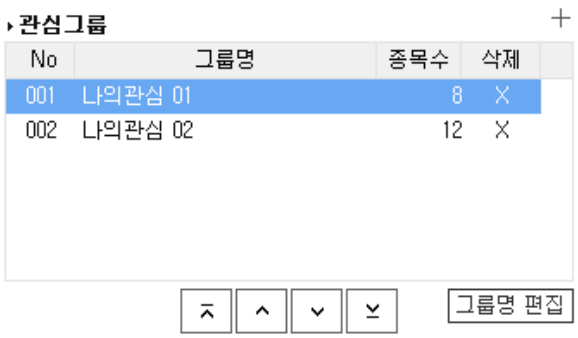

1 ＋ 버튼을 클릭하면 새로운 그룹을 만들 수 있으며, 관심그룹명을 원하는 대로 설정할 수 있습니다.



2 X 선택한 그룹을 삭제합니다.

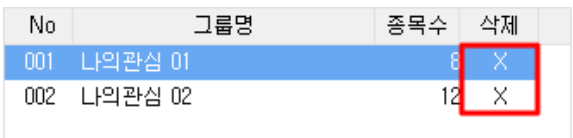

3 그룹명 편집 관심그룹을 선택한 후 버튼을 클릭하면 선택한 관심그룹의 명칭을 변경할 수 있습니다.
또는 변경을 원하는 그룹명을 더블클릭해도 그룹명칭 변경이 가능합니다.

4 ⤒ ⌃ ⌄ ⤓ 버튼을 클릭하면 선택한 관심그룹의 위치를 변경할 수 있습니다.

Copyright 2021 KB Securities Co., Ltd. All Rights Reserved.
본 문서의 내용은 제도변경 또는 성능개선, 화면변경 등의 사유로 사전 예고없이 변경될 수 있습니다.
또한 원본 또는 최종본임을 보장할 수 없으며, 문서의 내용에 대한 법적인 책임을 지지 않습니다.

2 대상종목 그룹 선택 : 대상 그룹 트리를 이용하여 등록할 대상의 시장/업종/종목군/테마를 선택할 수 있습니다.

3 등록대상종목 검색 / 조회 : 대상선택 영역에서 선택한 종목군에 속한 종목리스트를 조회할 수 있습니다.



A 종목을 검색하여 등록을 할 수 있습니다.

B 마우스로 드래그하거나 더블클릭하여 관심종목으로 등록할 수 있으며, 여러 종목을 선택하여 등록할 수도 있습니다.

C 대상종목 리스트에서 선택한 단어위치로 이동이 가능합니다.

4 종목추가, 삭제, 전체추가, 전체삭제

1. [>|] : 대상종목 리스트에 있는 모든 종목을 관심종목으로 등록합니다.
2. [>] : 대상종목 리스트에 있는 종목 중 선택한 종목을 관심종목으로 등록합니다.
   키보드 Shift키와 Ctrl키를 이용하여 복수의 종목을 한꺼번에 등록할 수도 있습니다.
3. [<] : 등록되어 있는 관심종목 전부를 삭제합니다.
4. [|<] : 등록되어 있는 관심종목 중 선택한 종목을 관심종목으로 등록합니다.
   키보드 Shift키와 Ctrl키를 이용하여 복수의 종목을 한꺼번에 등록할 수도 있습니다.
5. [빈칸 추가] : 등록되어 있는 관심종목 리스트 중간에 빈줄을 추가합니다.

5 관심종목 리스트 : 등록된 관심종목 리스트를 확인할 수 있습니다.

[⤒] [∧] [∨] [⤓] 버튼을 클릭하면 선택한 관심종목의 위치를 변경할 수 있습니다.

Copyright 2021 KB Securities Co., Ltd. All Rights Reserved.
본 문서의 내용은 제도변경 또는 성능개선, 화면변경 등의 사유로 사전 예고없이 변경될 수 있습니다.
또한 원본 또는 최종본임을 보장할 수 없으며, 문서의 내용에 대한 법적인 책임을 지지 않습니다.

▸등록된 종목

코드	종목명	메모
105560	KB금융	
005930	삼성전자	
034730	SK	
010060	OCI	
001450	현대해상	
028670	팬오션	
049120	파인디앤씨	
012450	한화에어로스페이스	

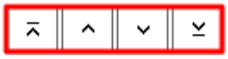

※ 관심종목을 더블클릭하면 선택한 종목의 삭제가 가능하며, 마우스 오른쪽을 클릭하면 종목메모 입력이 가능합니다.

6 중목확인창 보기, 종목추가 위치 지정

1 ☑ 중복확인창 보기 : v 체크하면 관심종목으로 등록하려는 종목이 이미 등록되어 있는 종목인지를 확인창을 통해 확인할 수 있습니다.

2 신규로 등록하는 관심종목의 등록 위치를 '위, 아래' 중 지정할 수 있습니다.

7 확인 버튼을 클릭해야 변경사항이 저장됩니다.

Copyright 2021 KB Securities Co., Ltd. All Rights Reserved.
본 문서의 내용은 제도변경 또는 성능개선, 화면변경 등의 사유로 사전 예고없이 변경될 수 있습니다.
또한 원본 또는 최종본임을 보장할 수 없으며, 문서의 내용에 대한 법적인 책임을 지지 않습니다.

[0145] 주식전광판

국내 주식시장의 구성종목들의 시세현황을 조회할 수 있습니다.



1 조회 옵션 영역

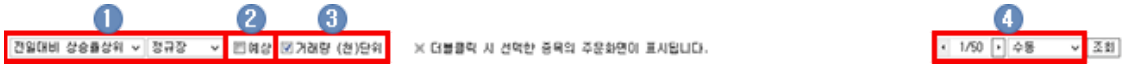

1 조회조건을 지정합니다.

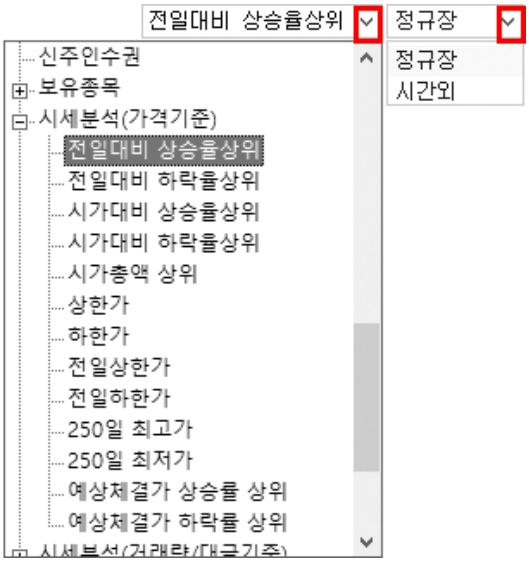

2 ☐ 예상 v 체크하면 각 종목의 예상 시세를 조회할 수 있습니다.

3 ☑ 거래량 (천)단위 v 체크하면 거래량을 천단위로 조회할 수 있습니다.

Copyright 2021 KB Securities Co., Ltd. All Rights Reserved.
본 문서의 내용은 제도변경 또는 성능개선, 화면변경 등의 사유로 사전 예고없이 변경될 수 있습니다.
또한 원본 또는 최종본임을 보장할 수 없으며, 문서의 내용에 대한 법적인 책임을 지지 않습니다.

4 돌려보기 옵션을 사용하면 다음 페이지의 내용을 수동 혹은 자동으로 넘겨 확인할 수 있습니다.

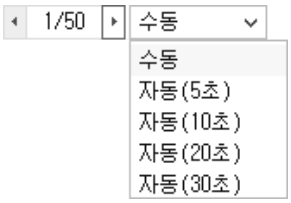

2 조회영역

선택한 지수/업종을 구성하는 종목들의 시세현황이 표시됩니다.
종목을 더블클릭하면 주문화면이 팝업됩니다.

3 스킨선택

화이트와 블랙 중 전광판 화면의 스킨 컬러를 선택할 수 있습니다.

Copyright 2021 KB Securities Co., Ltd. All Rights Reserved.
본 문서의 내용은 제도변경 또는 성능개선, 화면변경 등의 사유로 사전 예고없이 변경될 수 있습니다.
또한 원본 또는 최종본임을 보장할 수 없으며, 문서의 내용에 대한 법적인 책임을 지지 않습니다.

[0146] 국내증시종합

국내 주요증시의 흐름과 시황, 파워섹터, 순위분석 데이터, 투자자동향 등을 한눈에 파악할 수 있도록 구성된 화면입니다.



1 [주요증시] [시황정보] [투자자추이] [프로그램매매] [증시주변자금추이]

[주요증시] [시황정보] [투자자추이] 등 정보를 선택하여 조회할 수 있습니다.



- 각 화면에서 ✚ 버튼을 클릭하면 각 정보와 관련된 화면이 실행됩니다.

Copyright 2021 KB Securities Co., Ltd. All Rights Reserved.
본 문서의 내용은 제도변경 또는 성능개선, 화면변경 등의 사유로 사전 예고없이 변경될 수 있습니다.
또한 원본 또는 최종본임을 보장할 수 없으며, 문서의 내용에 대한 법적인 책임을 지지 않습니다.

▸ [주요증시]

▸ 주요증시

· 코스피 +

2,496.81 ▼ 0.59 -0.02

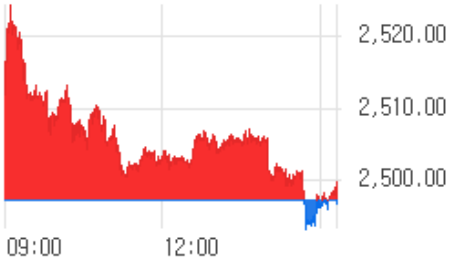

(억원)

외국인 ↑ 568 기관 ↓ 2,590 개인 ↑ 1,231

상한	상승	보합	하락	하한
1	270	77	597	0

· 코스닥 +

711.61 ▼ 6.43 -0.90

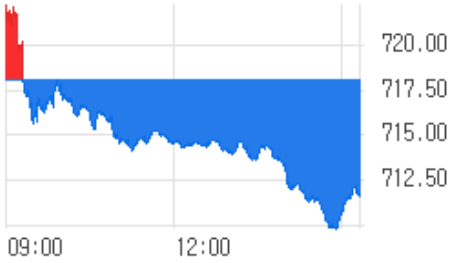

(억원)

외국인 ↓ 1,778 기관 ↑ 87 개인 ↑ 1,782

상한	상승	보합	하락	하한
7	513	102	1,088	1

▸ [시황정보]

▸ 시황정보

국내시황 | 시황 | 2025-01-15

국내시황
선물시황
미국시황
아시아시황(중국)
아시아시황(일본)
아시아시황(대만)
필-반도체지수
반도체시황
유가시황
달러시황

- 코스피 시장 -

1/14 KOSPI 2,497.40(+0.31%) 강세(+), 외국인/기관 순매도(-)

밤사이 뉴욕증시가 국채금리 매수세 유입 등에 혼조세를 나타냈고, 유럽 주요국 증시는 일제 2,501.49(+11.93P, +0.48%)로 상승출발. 장초반 2,500선 아래로 이내 상승폭을 키워 2,504.89(+15.33P, +0.62%)에서 장중 고 폭을 반납하다 하락세로 돌아선 지수는 오전 장중 2,482.74(-6. 섬. 정오 무렵 반등에 성공했고, 점차 상승폭을 확대한 지수는 2,500선 부근에서 등락을 보이다 결국 2,497.40(+7.84P, +0.31%)으로 장을 마감.

개인 순매수 속 코스피지수는 3거래일만에 반등. 개인이 3,000억원 가까이 순매수하는 등 3거래일 연속 매수세를 이어가며 지수 상승을 이끌었음. 다만, 美 물가 지표 및 한은 금통위 대기 속 외국인과 기관이 동반 순매도하며 지수 상승폭은 제한된 모습. 외국인은 3거래일 연속 순매도, 기관은 하루만에 순매도 전환.

Copyright 2021 KB Securities Co., Ltd. All Rights Reserved.
본 문서의 내용은 제도변경 또는 성능개선, 화면변경 등의 사유로 사전 예고없이 변경될 수 있습니다.
또한 원본 또는 최종본임을 보장할 수 없으며, 문서의 내용에 대한 법적인 책임을 지지 않습니다.

▸ [투자자추이]

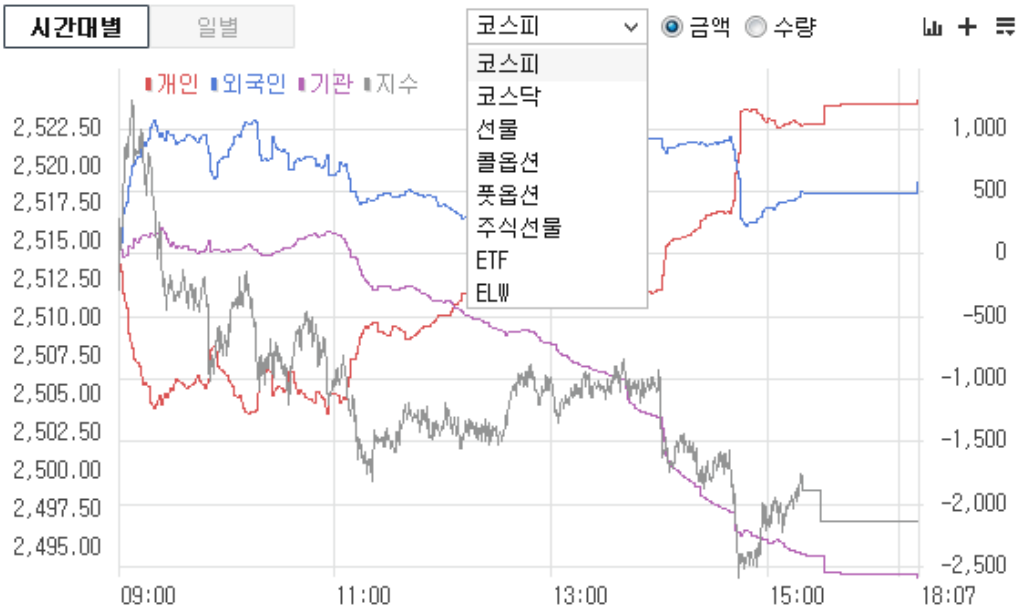

▸ [프로그램매매]

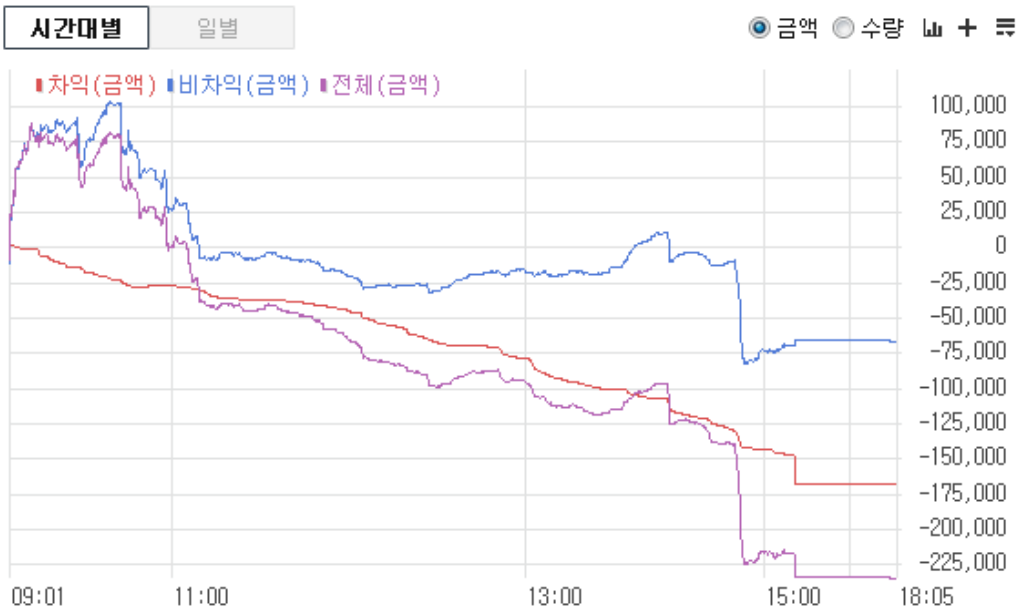

Copyright 2021 KB Securities Co., Ltd. All Rights Reserved.
본 문서의 내용은 제도변경 또는 성능개선, 화면변경 등의 사유로 사전 예고없이 변경될 수 있습니다.
또한 원본 또는 최종본임을 보장할 수 없으며, 문서의 내용에 대한 법적인 책임을 지지 않습니다.

▸ [증시주변자금추이]

▸ 증시주변자금추이

(단위:십억원) + ☰

일자	지수	대비	고객예탁금	미수금	신용잔고	선물예수금
2025/01/13	2,489.56	-26.22	53,747	887	16,185	11,914
2025/01/10	2,515.78	-6.12	52,279	906	16,103	11,738
2025/01/09	2,521.90	0.85	52,755	922	16,023	11,755
2025/01/08	2,521.05	28.95	51,940	895	15,875	11,886
2025/01/07	2,492.10	3.46	52,336	839	15,722	11,803
2025/01/06	2,488.64	46.72	53,795	859	15,702	11,677
2025/01/03	2,441.92	42.98	54,550	873	15,574	11,452
2025/01/02	2,398.94	-0.55	57,058	892	15,682	10,808
2024/12/31	0.00	0.00	54,242	872	15,817	10,811
2024/12/30	2,399.49	-5.28	54,555	910	15,824	10,863
2024/12/27	2,404.77	-24.90	54,447	881	15,819	10,965
2024/12/26	2,429.67	-10.85	52,596	890	15,732	10,963

2 [특이섹터] [외인/기관] [시세분석] [순위분석] [전업종지수] [투자자동향] [파워섹터]
[특이섹터] [외인/기관] [시세분석] 등 정보를 선택하여 조회할 수 있습니다.

▸ 특이섹터

등락률상위 + ☰

양자암호	22	20	2	6.4
터치패널(스마트	9	5	2	4.8
조선	6	5	0	4.2
해운	6	6	0	3.4
조선기자재	29	23	5	3.4
소모성자재구매대	4	2	0	2.4
전선	8	7	1	2.23
피팅(관이음쇠)/	9	7	2	2.00
LNG(액화천연가스	24	16	7	1.79
항공/저가 항공사	9	8	0	1.62
인터넷 대표주	2	2	0	1.32

- ✓ 특이섹터
- 외인/기관
- 시세분석
- 순위분석
- 전업종지수
- 투자자동향
- 파워섹터

▸ 각 화면에서 + 버튼을 클릭하면 각 정보와 관련된 화면이 실행됩니다.

Copyright 2021 KB Securities Co., Ltd. All Rights Reserved.
본 문서의 내용은 제도변경 또는 성능개선, 화면변경 등의 사유로 사전 예고없이 변경될 수 있습니다.
또한 원본 또는 최종본임을 보장할 수 없으며, 문서의 내용에 대한 법적인 책임을 지지 않습니다.

▸ [특이섹터]

▸ 특이섹터 등락률상위 + ≡

등락률상위
거래증가율상위
상승종목비율상위
기준대비상승률상위

양자암호	22			6.45
터치패널(스마트	9			4.87
조선	6			4.20
해운	6	6	0	3.43
조선기자재	29	23	5	3.41
소모성자재구매대	4	2	0	2.48
전선	8	7	1	2.23
피팅(관이음쇠)/	9	7	2	2.00
LNG(액화천연가스	24	16	7	1.79
항공/저가 항공사	9	8	0	1.62
인터넷 대표주	2	2	0	1.32

▸ [외인/기관]

▸ 외국인/기관 전체 외국인순매수상위 + ≡

전체
코스피
코스닥

외국인순매수상위
기관순매수상위

한화오션				6
기아		▼	3,400	-3.19
에코프로비엠	129,300	▲	2,000	1.57
현대로템	56,300	▼	1,100	-1.92
삼성SDI	231,500	▼	5,000	-2.11
JYP Ent.	76,000	▲	200	0.26
엘앤에프	87,400	▼	1,600	-1.80
TIGER 글로벌비만치	9,520	▼	290	-2.96
LG에너지솔루션	351,500	▼	6,500	-1.82
한화시스템	25,050	▲	150	0.60
알테오젠	303,500	▼	4,000	-1.30

Copyright 2021 KB Securities Co., Ltd. All Rights Reserved.
본 문서의 내용은 제도변경 또는 성능개선, 화면변경 등의 사유로 사전 예고없이 변경될 수 있습니다.
또한 원본 또는 최종본임을 보장할 수 없으며, 문서의 내용에 대한 법적인 책임을 지지 않습니다.

▸ [시세분석]



▸ 시세분석 | 전체 | 신고가 | 전일 | + | ≡

신고가 / 신저가 / 고가근접 / 저가근접 / 가격급등 / 가격급락

KR모터스		8	-1.74
삼양홀딩스		400	-0.64
PLUS 한화그룹주		395	3.22
RISE 바이오TOP10액		195	-1.91
하이트진로홀딩스	8,930 ▼	30	-0.33
하이트진로홀딩스우	11,030 ▲	130	1.19
TIGER 26-04 회사채(	50,280 ▲	15	0.03
DL	30,900 ▼	350	-1.12
DL우	19,760 ▼	200	-1.00
유유제약1우	4,785 ▲	10	0.21
유유제약2우B	9,800 ▼	20	-0.20

▸ [순위분석]



▸ 순위분석 | 전체 | 전일대비등락률상위 | + | ≡

전체 / 코스피 / 코스닥

전일대비등락률상위 / 시가대비등락률상위 / 당일거래량상위 / 전일거래량상위 / 거래대금상위 / 시가총액상위 / 신용비율상위

정원엔시스			29.97
파인텍			29.97
에이에프더블류	1,55		29.97
파인테크닉스	1,86		29.96
공구우먼	4,88		29.96
글로본	786 ↑	181	29.92
한국첨단소재	5,790 ↑	1,330	29.82
코오롱모빌리티그룹	2,960 ↑	680	29.82
코오롱모빌리티그룹	7,490 ▲	1,690	29.14
아이윈플러스	1,335 ▲	289	27.63
뱅크웨어글로벌	7,040 ▲	1,280	22.22

Copyright 2021 KB Securities Co., Ltd. All Rights Reserved.
본 문서의 내용은 제도변경 또는 성능개선, 화면변경 등의 사유로 사전 예고없이 변경될 수 있습니다.
또한 원본 또는 최종본임을 보장할 수 없으며, 문서의 내용에 대한 법적인 책임을 지지 않습니다.

▸ [전업종지수]

▸ 전업종지수 코스피 등락률상위 + ☰

코스피
코스닥

등락률상위
거래증가율상위
상승종목비율상위
외인순매수상위
기관순매수상위
시가총액상위(억)
시총비중상위(%)

코스피 운송 창고				.98%
코스피 오락 문화	1,055.83			.78%
코스피 기계 장비	1,354.26			.77%
코스피 전기 가스	695.03			.55%
코스피 증권	2,101.33			.50%
코스피 운송장비 부	2,945.14	▲	11.60	0.40%
코스피 금융	473.26	▲	1.88	0.40%
코스피 비금속	3,891.43	▲	11.91	0.31%
코스피 섬유 의류	222.35	▲	0.56	0.25%
코스피 고배당 50	2,978.02	▲	6.85	0.23%
코스피 통신	435.24	▲	0.38	0.09%

▸ [투자자동향]

▸ 투자자동향 ◉ 금액 ○ 수량(계약) □ 미니 + ☰

시장구분	외국인	개인	기관계	금융투자	투신
코스피	568	1,231	-2,590	-2,097	-260
코스닥	-1,778	1,782	87	203	95
선물	-3,532	881	2,375	1,793	709
콜옵션	-5	1	4	4	
풋옵션	-33	6	30	30	
주식선물	-311	-98	399	64	141

Copyright 2021 KB Securities Co., Ltd. All Rights Reserved.
본 문서의 내용은 제도변경 또는 성능개선, 화면변경 등의 사유로 사전 예고없이 변경될 수 있습니다.
또한 원본 또는 최종본임을 보장할 수 없으며, 문서의 내용에 대한 법적인 책임을 지지 않습니다.

▸ [파워섹터]



3 [스킨선택]

화이트와 블랙 중 전광판 화면의 스킨 컬러를 선택할 수 있습니다.

Copyright 2021 KB Securities Co., Ltd. All Rights Reserved.
본 문서의 내용은 제도변경 또는 성능개선, 화면변경 등의 사유로 사전 예고없이 변경될 수 있습니다.
또한 원본 또는 최종본임을 보장할 수 없으며, 문서의 내용에 대한 법적인 책임을 지지 않습니다.

[0147] 해외/환율/금리/상품종합

해외 주요증시의 전체적인 현황을 한눈에 볼수 있는 화면입니다.



1 [세계증시]

세계주요 증시의 등락률을 세계지도로 제공합니다.

- 지도위의 증시 등락률을 클릭하면 화면 우측의 증시차트와 시황뉴스가 선택한 증시의 정보로 변경됩니다.



- 우측 상단의 ✚ 버튼을 클릭하면 [0731] 해외지수상세 화면이 실행됩니다.

2 해외지수 차트

좌측 [세계증시] 영역에서 선택한 해외지수의 차트가 제공됩니다.

- 우측 상단의 ✚ 버튼을 클릭하면 [0604] 해외지수차트 화면이 실행됩니다.

3 뉴스시황

좌측 세계증시 영역에서 선택한 해외지수의 뉴스시황이 제공됩니다.

Copyright 2021 KB Securities Co., Ltd. All Rights Reserved.
본 문서의 내용은 제도변경 또는 성능개선, 화면변경 등의 사유로 사전 예고없이 변경될 수 있습니다.
또한 원본 또는 최종본임을 보장할 수 없으며, 문서의 내용에 대한 법적인 책임을 지지 않습니다.

▸ 뉴스 리스트를 더블클릭하면 [뉴스본문창]이 팝업됩니다.

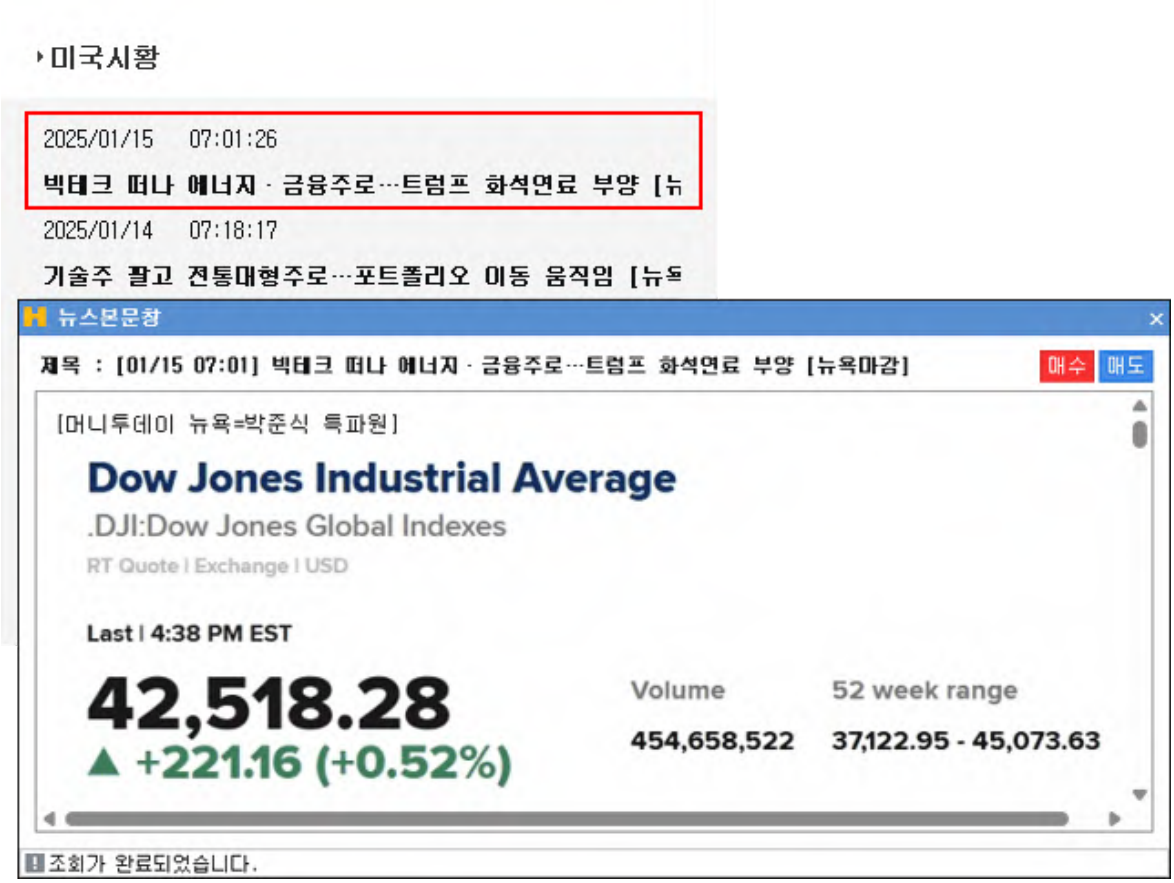

4 [환율][금리][상품]

주요 [환율] [금리] [상품]의 시세를 제공합니다.

▸ [환율] [금리] [상품] 탭을 선택하면 화면 우측의 차트와 뉴스가 선택한 탭의 관련 정보로 변경됩니다.



▸ [환율] 탭을 선택한 상태에서 우측 상단의 ✚ 버튼을 클릭하면 [0750] 환율종합 화면이 실행됩니다.

▸ [상품] 탭을 선택한 상태에서 우측 상단의 ✚ 버튼을 클릭하면 [0753] 반도체및상품선물 화면이 실행됩니다.

5 환율/금리/상품 차트

좌측에서 선택한 상품의 차트가 제공됩니다.

▸ 우측 상단의 ✚ 버튼을 클릭하면 [0600] H-ab|차트 화면이 실행됩니다.

6 환율/금리/상품 정보

좌측의 [환율][금리][상품] 탭에서 선택한 상품의 정보 뉴스가 제공됩니다. 뉴스 리스트를 더블클릭하면 [뉴스본문창]이 팝업됩니다.

7 [스킨선택]

화이트와 블랙 중 전광판 화면의 스킨 컬러를 선택할 수 있습니다.

Copyright 2021 KB Securities Co., Ltd. All Rights Reserved.
본 문서의 내용은 제도변경 또는 성능개선, 화면변경 등의 사유로 사전 예고없이 변경될 수 있습니다.
또한 원본 또는 최종본임을 보장할 수 없으며, 문서의 내용에 대한 법적인 책임을 지지 않습니다.

[0150] 단기과열 종목

선택한 시장별 단기과열 지정/예정 종목을 확인할 수 있는 화면입니다.

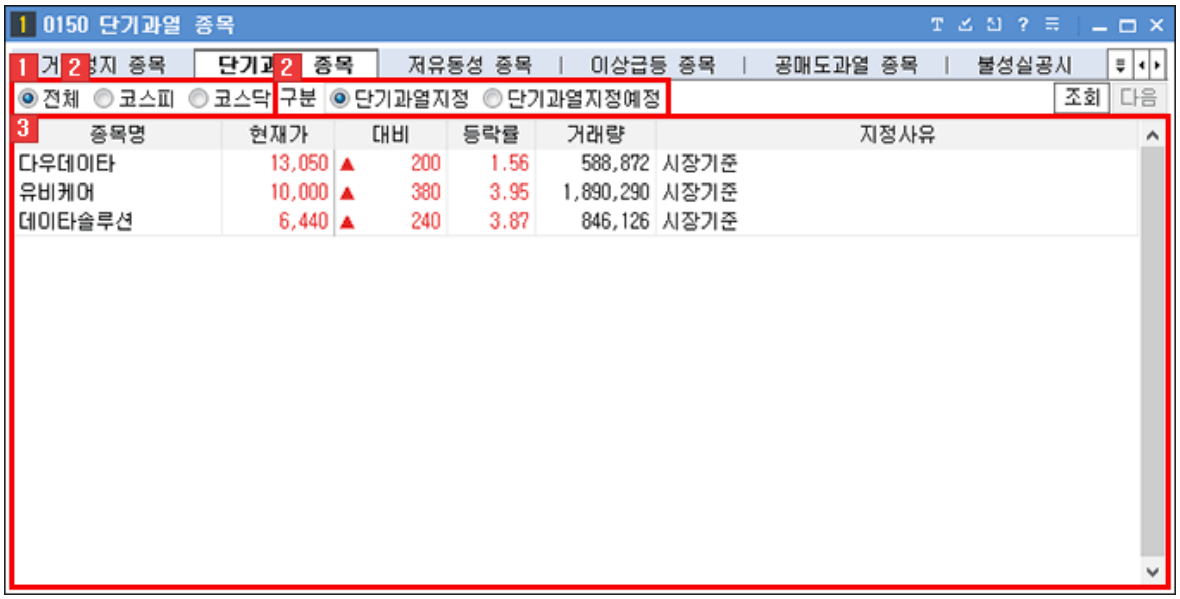

1 조회할 시장을 선택합니다.

전체 코스피 코스닥

2 조회 구분 항목을 선택합니다.

3 시장별 단기과열지정/예정 종목이 제공됩니다.

- 해당 영역에 마우스 오른쪽 버튼 클릭 시 화면에 대한 추가 기능들을 이용할 수 있습니다.
  마우스 우측 버튼 공통기능 상세보기

용어설명

- 관리종목

  주권상장법인이 상장 후 영업실적 악화 등으로 부실이 심화되거나, 유동성이 부족하게 되는 경우에 기업지배구조가 불량하여 상장폐지기준에 해당 될 가능성이 높은 경우 등 투자자에게 주의를 환기하고 당해 법인에게 해당사유를 해소함으로써 조속한 정상화를 촉진하기 위해 운영하는 제도입니다.
  관리종목은 신용거래 대상에서 제외되고 대용증권으로도 활용될 수 없으며, 매수주문시 100% 증거금이 징수되므로 미수거래가 불가능합니다.

- 투자주의

  투기적이거나 불공정거래 가능성이 있는 종목을 공표하여 투자자의 주의를 환기시키기 위한 제도입니다.

- 투자경고

  특정종목의 주가가 급등한 경우 투자자에게 보다 강력한 주의를 촉구하고 불공정거래를 미연에 방지하기 위하여 해당 종목을 지정(위탁증거금 100%) 하는 제도입니다.

- 투자위험

  투자경고종목으로 지정함에도 불구하고 투기적인 가수요 및 뇌동매매가 진정되지 않고 주가가 지속적으로 상승할 경우 지정(위탁증거금 100%, 대용증권 금지) 하는 제도입니다.

Copyright 2021 KB Securities Co., Ltd. All Rights Reserved.
본 문서의 내용은 제도변경 또는 성능개선, 화면변경 등의 사유로 사전 예고없이 변경될 수 있습니다.
또한 원본 또는 최종본임을 보장할 수 없으며, 문서의 내용에 대한 법적인 책임을 지지 않습니다.

마우스 우측 버튼 공통기능 상세보기

화면에서 마우스 우측 버튼을 클릭하면 공통기능 사용이 가능합니다.

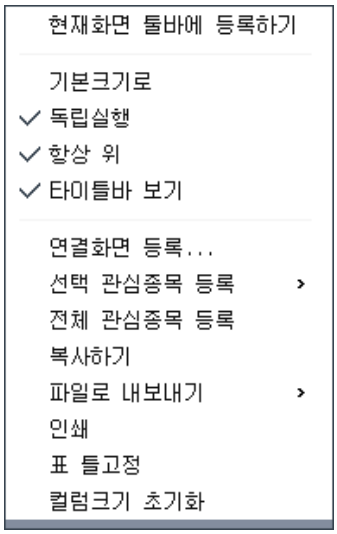

기능설명	
현재화면 툴바에 등록하기	현재 화면을 메인화면 상단에 위치한 툴바에 등록됩니다.
기본크기로	현재 화면의 크기를 기본크기로 되돌립니다.
독립실행	메인화면 창 밖으로 독립적인 이동이 가능합니다.
타이틀바 보기	해당 화면 상단의 타이틀바 보기/숨기기 기능이 가능합니다.
연결화면 등록...	연결화면 등록시 마우스 오른쪽 버튼을 클릭한 활성창에 연결화면이 등록됩니다.
관심종목 등록...	조회한 종목을 관심종목으로 간편하게 등록할 수 있습니다. 자세한 설정방법은 [0130] 관심종목을 이용해 주시기 바랍니다.
복사하기	출력된 데이터를 복사하는 기능입니다.
파일로 내보내기	출력된 데이터를 엑셀, 엑셀(색상 그대로 반영) , CSV, HTML, TXT 으로 내보냅니다.
인쇄	현재 화면의 인쇄 기능을 제공합니다.
표 틀고정	고정/해지 할 틀을 선택한 후 마우스 오른쪽 버튼을 누르고 틀 고정/해지를 선택하면 해당 틀 위치에서 고정/해지가 됩니다.
	컬럼크기를 조정했을 경우 기본 상태로 초기화 처리됩니다.

Copyright 2021 KB Securities Co., Ltd. All Rights Reserved.
본 문서의 내용은 제도변경 또는 성능개선, 화면변경 등의 사유로 사전 예고없이 변경될 수 있습니다.
또한 원본 또는 최종본임을 보장할 수 없으며, 문서의 내용에 대한 법적인 책임을 지지 않습니다.

컬럼크기 초기화	

Copyright 2021 KB Securities Co., Ltd. All Rights Reserved.
본 문서의 내용은 제도변경 또는 성능개선, 화면변경 등의 사유로 사전 예고없이 변경될 수 있습니다.
또한 원본 또는 최종본임을 보장할 수 없으며, 문서의 내용에 대한 법적인 책임을 지지 않습니다.

[0151] 가격대별 종목

지정한 가격대의 종목을 시장별로 조회할 수 있는 화면입니다.

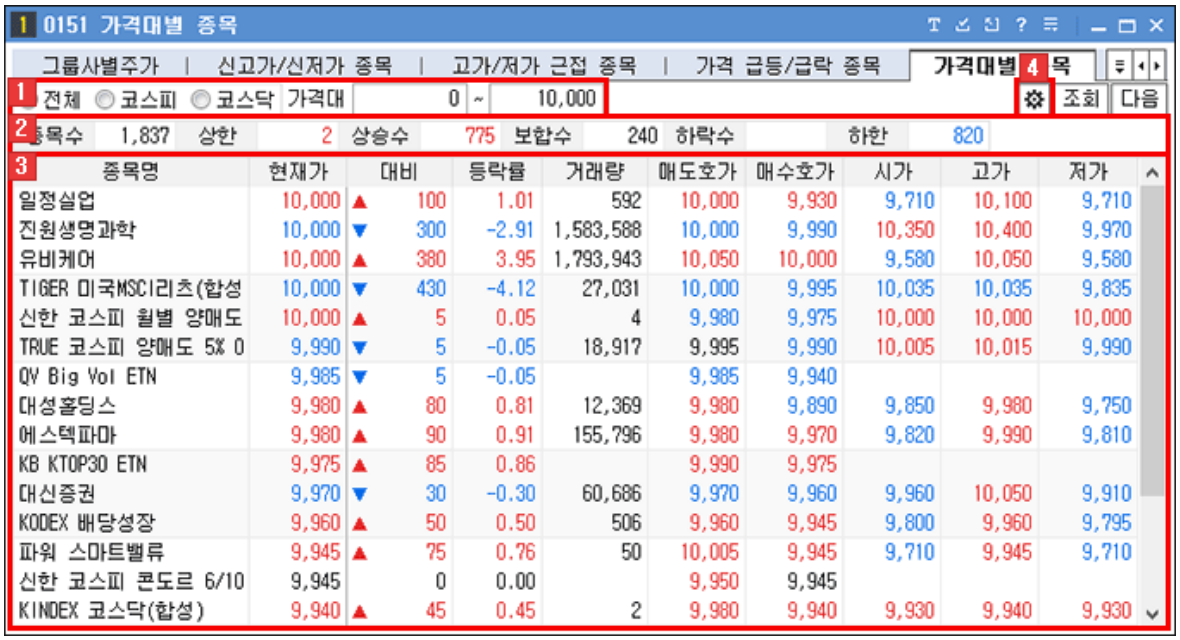

1 조회할 시장을 선택과 종목의 가격대를 지정합니다.

2 지정한 가격대의 종목수와 간략한 상승, 하락 정보를 조회할 수 있습니다.

3 지정한 가격대의 종목들에 대한 시세정보 데이터를 조회할 수 있습니다.

- 해당 영역에 마우스 오른쪽 버튼 클릭 시 화면에 대한 추가 기능들을 이용할 수 있습니다.
  마우스 우측 버튼 공통기능 상세보기

Copyright 2021 KB Securities Co., Ltd. All Rights Reserved.
본 문서의 내용은 제도변경 또는 성능개선, 화면변경 등의 사유로 사전 예고없이 변경될 수 있습니다.
또한 원본 또는 최종본임을 보장할 수 없으며, 문서의 내용에 대한 법적인 책임을 지지 않습니다.

4 버튼을 클릭하면 "검색범위" 창이 팝업되어 조회되는 대상을 제외할 수 있으며, 조회 적용범위를 지정할 수 있습니다.



마우스 우측 버튼 공통기능 상세보기

화면에서 마우스 우측 버튼을 클릭하면 공통기능 사용이 가능합니다.

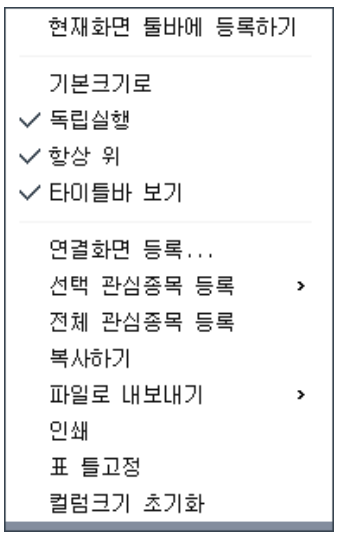

기능설명	
현재화면 툴바에 등록하기	현재 화면을 메인화면 상단에 위치한 툴바에 등록됩니다.

Copyright 2021 KB Securities Co., Ltd. All Rights Reserved.
본 문서의 내용은 제도변경 또는 성능개선, 화면변경 등의 사유로 사전 예고없이 변경될 수 있습니다.
또한 원본 또는 최종본임을 보장할 수 없으며, 문서의 내용에 대한 법적인 책임을 지지 않습니다.

기본크기로	현재 화면의 크기를 기본크기로 되돌립니다.
독립실행	메인화면 창 밖으로 독립적인 이동이 가능합니다.
타이틀바 보기	해당 화면 상단의 타이틀바 보기/숨기기 기능이 가능합니다.
연결화면 등록...	연결화면 등록시 마우스 오른쪽 버튼을 클릭한 활성창에 연결화면이 등록됩니다.
관심종목 등록...	조회한 종목을 관심종목으로 간편하게 등록할 수 있습니다. 자세한 설정방법은 [0130] 관심종목을 이용해 주시기 바랍니다.
복사하기	출력된 데이터를 복사하는 기능입니다.
파일로 내보내기	출력된 데이터를 엑셀, 엑셀(색상 그대로 반영) , CSV, HTML, TXT 으로 내보냅니다.
인쇄	현재 화면의 인쇄 기능을 제공합니다.
표 틀고정	고정/해지 할 틀을 선택한 후 마우스 오른쪽 버튼을 누르고 틀 고정/해지를 선택하면 해당 틀 위치에서 고정/해지가 됩니다.
컬럼크기 초기화	컬럼크기를 조정했을 경우 기본 상태로 초기화 처리됩니다.

Copyright 2021 KB Securities Co., Ltd. All Rights Reserved.
본 문서의 내용은 제도변경 또는 성능개선, 화면변경 등의 사유로 사전 예고없이 변경될 수 있습니다.
또한 원본 또는 최종본임을 보장할 수 없으며, 문서의 내용에 대한 법적인 책임을 지지 않습니다.

[0152] 그룹사별주가

선택한 그룹의 계열사 주가 정보를 조회할 수 있는 화면입니다.



종목명	현재가	대비	등락률	거래량	시가	고가	저가
삼성화재	365,500	▼ 4,500	-1.22	60,352	367,000	372,000	362,500
삼성전자	53,700	▼ 600	-1.10	18,690,650	53,800	54,100	53,200
삼성SDI	234,000	▼ 500	-0.21	209,813	233,000	236,500	232,500
호텔신라	39,300	0	0.00	140,474	39,050	39,900	39,050
삼성전기	128,200	▲ 4,600	3.72	412,787	123,600	128,500	123,400
삼성중공업	13,540	▲ 190	1.42	12,166,721	13,370	13,670	13,120
에스원	59,800	▼ 700	-1.16	20,744	60,100	60,600	59,400
삼성증권	43,500	▼ 450	-1.02	250,396	43,550	43,900	43,300
삼성에스디에스	124,000	▼ 1,200	-0.96	116,037	125,000	125,000	123,200
삼성E&A	18,600	▲ 870	4.91	4,861,087	18,170	19,200	17,800
삼성물산	118,800	▼ 1,500	-1.25	149,366	120,200	121,500	118,700
삼성카드	40,550	▲ 350	0.87	50,224	40,300	40,750	40,250
제일기획	17,030	▲ 60	0.35	170,812	16,950	17,040	16,950
삼성생명	91,100	▼ 200	-0.22	183,300	91,800	92,900	90,800
멀티캠퍼스	28,500	▲ 100	0.35	1,803	28,400	28,500	28,300

1 조회를 원하는 그룹사를 선택합니다.

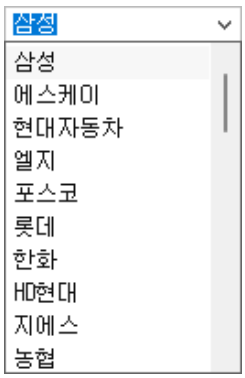

2 선택한 그룹사의 계열사 [종목수]와 [상승수] [보합수] [하락수]를 제공합니다.

3 선택한 그룹사의 계열사 주가 정보를 조회할 수 있습니다.

- 종목리스트를 더블클릭하면 [0101] H-able현재가 화면이 실행됩니다.

Copyright 2021 KB Securities Co., Ltd. All Rights Reserved.
본 문서의 내용은 제도변경 또는 성능개선, 화면변경 등의 사유로 사전 예고없이 변경될 수 있습니다.
또한 원본 또는 최종본임을 보장할 수 없으며, 문서의 내용에 대한 법적인 책임을 지지 않습니다.

[0153] 관리종목

시장별 관리종목으로 지정된 종목을 조회할 수 있는 화면으로, 관리종목 지정사유를 제공합니다.



1 조회할 시장을 선택합니다.

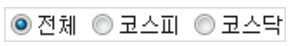

2 선택한 시장에 대한 관리종목 지정 종목들이 나열되며, 지정사유를 제공합니다.

- 해당 영역에 마우스 오른쪽 버튼 클릭 시 화면에 대한 추가 기능들을 이용할 수 있습니다.
  마우스 우측 버튼 공통기능 상세보기

용어설명

- 관리종목

  주권상장법인이 상장 후 영업실적 악화 등으로 부실이 심화되거나, 유동성이 부족하게 되는 경우에 기업지배구조가 불량하여 상장폐지기준에 해당 될 가능성이 높은 경우 등 투자자에게 주의를 환기하고 당해 법인에게 해당사유를 해소함으로써 조속한 정상화를 촉진하기 위해 운영하는 제도입니다.
  관리종목은 신용거래 대상에서 제외되고 대용증권으로도 활용될 수 없으며, 매수주문시 100% 증거금이 징수되므로 미수거래가 불가능합니다.

마우스 우측 버튼 공통기능 상세보기

Copyright 2021 KB Securities Co., Ltd. All Rights Reserved.
본 문서의 내용은 제도변경 또는 성능개선, 화면변경 등의 사유로 사전 예고없이 변경될 수 있습니다.
또한 원본 또는 최종본임을 보장할 수 없으며, 문서의 내용에 대한 법적인 책임을 지지 않습니다.

화면에서 마우스 우측 버튼을 클릭하면 공통기능 사용이 가능합니다.

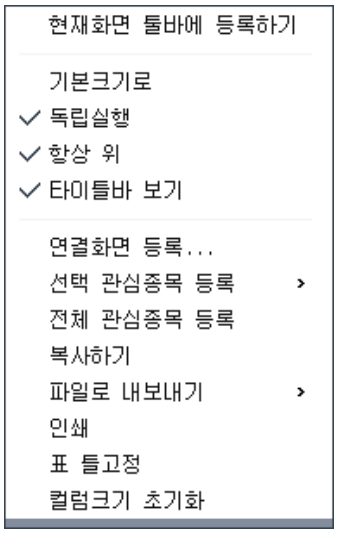

기능설명	
현재화면 툴바에 등록하기	현재 화면을 메인화면 상단에 위치한 툴바에 등록됩니다.
기본크기로	현재 화면의 크기를 기본크기로 되돌립니다.
독립실행	메인화면 창 밖으로 독립적인 이동이 가능합니다.
타이틀바 보기	해당 화면 상단의 타이틀바 보기/숨기기 기능이 가능합니다.
연결화면 등록...	연결화면 등록시 마우스 오른쪽 버튼을 클릭한 활성창에 연결화면이 등록됩니다.
관심종목 등록...	조회한 종목을 관심종목으로 간편하게 등록할 수 있습니다. 자세한 설정방법은 [0130] 관심종목을 이용해 주시기 바랍니다.
복사하기	출력된 데이터를 복사하는 기능입니다.
파일로 내보내기	출력된 데이터를 엑셀, 엑셀(색상 그대로 반영) , CSV, HTML, TXT 으로 내보냅니다.
인쇄	현재 화면의 인쇄 기능을 제공합니다.
표 틀고정	고정/해지 할 틀을 선택한 후 마우스 오른쪽 버튼을 누르고 틀 고정/해지를 선택하면 해당 틀 위치에서 고정/해지가 됩니다.
컬럼크기 초기화	컬럼크기를 조정했을 경우 기본 상태로 초기화 처리됩니다.

Copyright 2021 KB Securities Co., Ltd. All Rights Reserved.
본 문서의 내용은 제도변경 또는 성능개선, 화면변경 등의 사유로 사전 예고없이 변경될 수 있습니다.
또한 원본 또는 최종본임을 보장할 수 없으며, 문서의 내용에 대한 법적인 책임을 지지 않습니다.

[0154] 시장감시 종목

선택한 시장별 시장감시 종목을 조회할 수 있는 화면으로 사용자가 시장감시에 따른 조회 항목을 선택하면 해당 종목들이 제공됩니다.

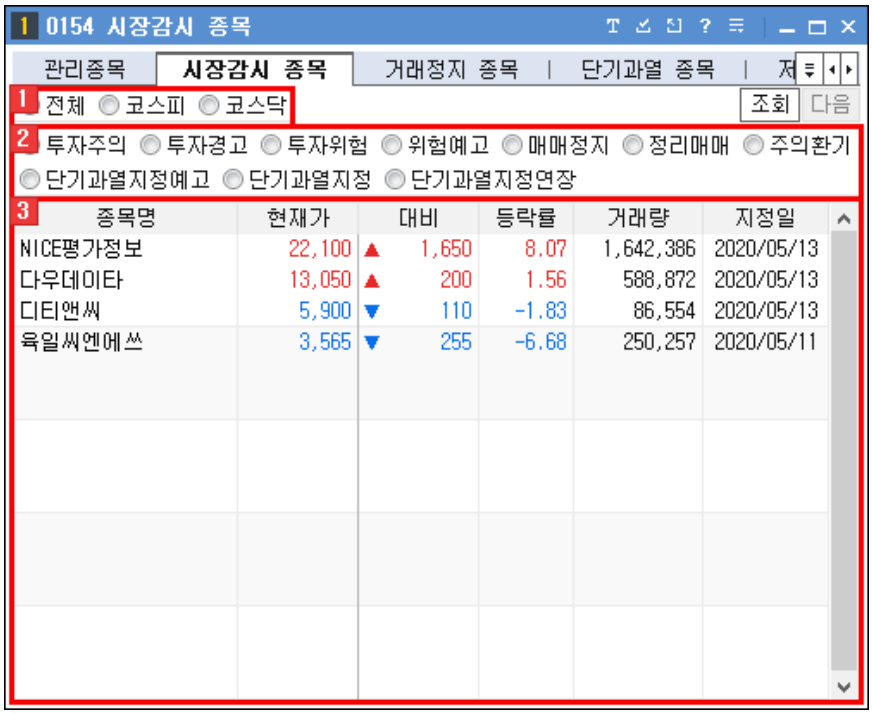

1 조회할 시장을 선택합니다.



2 시장감시 항목을 선택합니다.

3 선택한 시장, 감시 항목에 따른 종목이 제공됩니다.

- 해당 영역에 마우스 오른쪽 버튼 클릭 시 화면에 대한 추가 기능들을 이용할 수 있습니다.
  마우스 우측 버튼 공통기능 상세보기

용어설명

- 관리종목

  주권상장법인이 상장 후 영업실적 악화 등으로 부실이 심화되거나, 유동성이 부족하게 되는 경우에 기업지배구조가 불량하여 상장폐지기준에 해당 될 가능성이 높은 경우 등 투자자에게 주의를 환기하고 당해 법인에게 해당사유를 해소함으로써 조속한 정상화를 촉진하기 위해 운영하는 제도입니다.
  관리종목은 신용거래 대상에서 제외되고 대용증권으로도 활용될 수 없으며, 매수주문시 100% 증거금이 징수되므로 미수거래가 불가능합니다.

- 투자주의

  투기적이거나 불공정거래 가능성이 있는 종목을 공표하여 투자자의 주의를 환기시키기 위한 제도입니다.

- 투자경고

  특정종목의 주가가 급등한 경우 투자자에게 보다 강력한 주의를 촉구하고 불공정거래를 미연에 방지하기 위하여 해당 종목을 지정(위탁증거금 100%) 하는 제도입니다.

- 투자위험

Copyright 2021 KB Securities Co., Ltd. All Rights Reserved.
본 문서의 내용은 제도변경 또는 성능개선, 화면변경 등의 사유로 사전 예고없이 변경될 수 있습니다.
또한 원본 또는 최종본임을 보장할 수 없으며, 문서의 내용에 대한 법적인 책임을 지지 않습니다.

투자경고종목으로 지정함에도 불구하고 투기적인 가수요 및 뇌동매매가 진정되지 않고 주가가 지속적으로 상승할 경우 지정(위탁증거금 100%, 대용증권 금지) 하는 제도입니다.

마우스 우측 버튼 공통기능 상세보기

화면에서 마우스 우측 버튼을 클릭하면 공통기능 사용이 가능합니다.

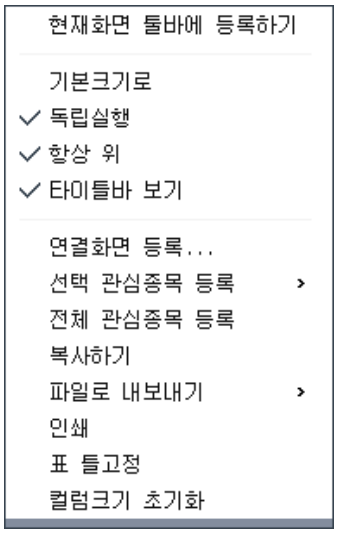

기능설명	
현재화면 툴바에 등록하기	현재 화면을 메인화면 상단에 위치한 툴바에 등록됩니다.
기본크기로	현재 화면의 크기를 기본크기로 되돌립니다.
독립실행	메인화면 창 밖으로 독립적인 이동이 가능합니다.
타이틀바 보기	해당 화면 상단의 타이틀바 보기/숨기기 기능이 가능합니다.
연결화면 등록...	연결화면 등록시 마우스 오른쪽 버튼을 클릭한 활성창에 연결화면이 등록됩니다.
관심종목 등록...	조회한 종목을 관심종목으로 간편하게 등록할 수 있습니다. 자세한 설정방법은 [0130] 관심종목을 이용해 주시기 바랍니다.
복사하기	출력된 데이터를 복사하는 기능입니다.
파일로 내보내기	출력된 데이터를 엑셀, 엑셀(색상 그대로 반영) , CSV, HTML, TXT 으로 내보냅니다.
인쇄	현재 화면의 인쇄 기능을 제공합니다.

Copyright 2021 KB Securities Co., Ltd. All Rights Reserved.
본 문서의 내용은 제도변경 또는 성능개선, 화면변경 등의 사유로 사전 예고없이 변경될 수 있습니다.
또한 원본 또는 최종본임을 보장할 수 없으며, 문서의 내용에 대한 법적인 책임을 지지 않습니다.

표 틀고정	고정/해지 할 틀을 선택한 후 마우스 오른쪽 버튼을 누르고 틀 고정/해지를 선택하면 해당 틀 위치에서 고정/해지가 됩니다.
컬럼크기 초기화	컬럼크기를 조정했을 경우 기본 상태로 초기화 처리됩니다.

Copyright 2021 KB Securities Co., Ltd. All Rights Reserved.
본 문서의 내용은 제도변경 또는 성능개선, 화면변경 등의 사유로 사전 예고없이 변경될 수 있습니다.
또한 원본 또는 최종본임을 보장할 수 없으며, 문서의 내용에 대한 법적인 책임을 지지 않습니다.

[0156] 신규상장 종목

조회기간에 따른 신규상장 종목을 조회할 수 있는 화면으로 조회 일자의 전일대비 현재가, 등락률, 상장일의 시초가, 등락률, 액면가, 발행가, 시가총액 등을 확인할 수 있습니다.

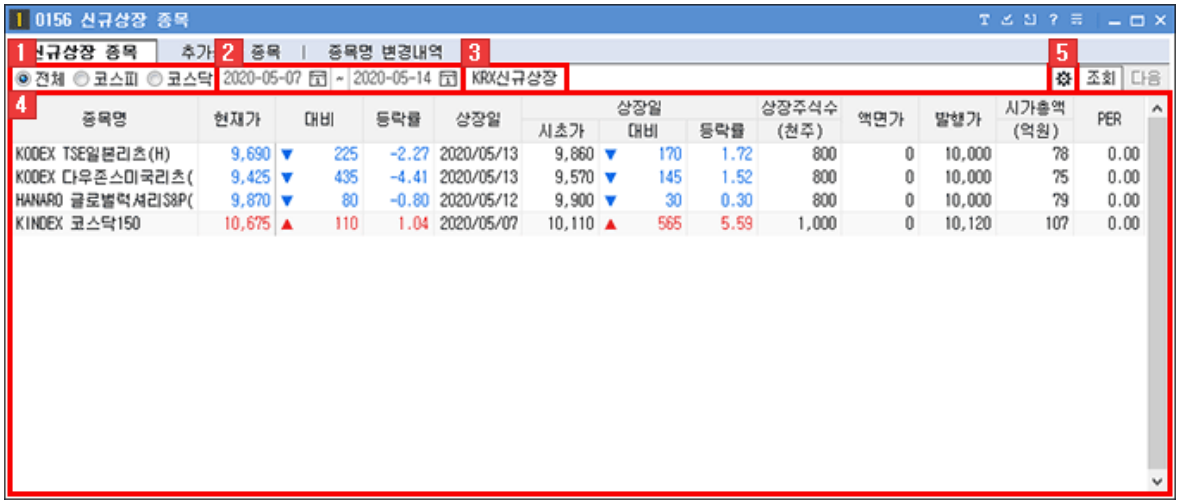

1 시장을 선택합니다.

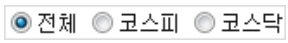

2 조회 기간을 설정합니다.

3 KRX신규상장 버튼 클릭 시 KRX 사이트의 신규상장기업현황을 팝업으로 제공합니다.

4 선택한 시장, 조회기간에 따른 신규상장 종목을 제공합니다.

- 해당 영역에 마우스 오른쪽 버튼 클릭 시 화면에 대한 추가 기능들을 이용할 수 있습니다.
  마우스 우측 버튼 공통기능 상세보기

Copyright 2021 KB Securities Co., Ltd. All Rights Reserved.
본 문서의 내용은 제도변경 또는 성능개선, 화면변경 등의 사유로 사전 예고없이 변경될 수 있습니다.
또한 원본 또는 최종본임을 보장할 수 없으며, 문서의 내용에 대한 법적인 책임을 지지 않습니다.

5 버튼을 클릭하면 "검색범위" 창이 팝업되어 필드를 편집할 수 있습니다.

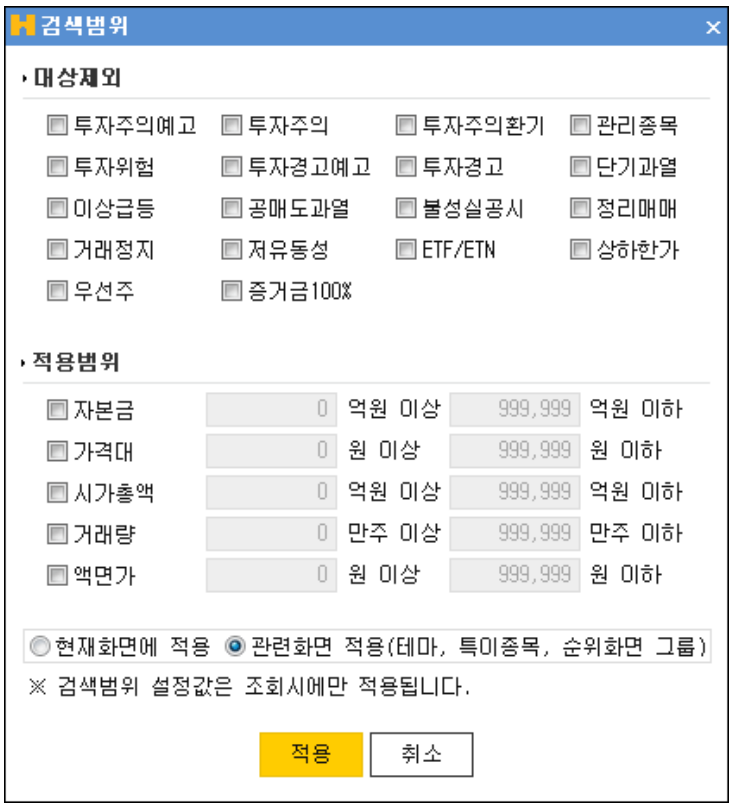

마우스 우측 버튼 공통기능 상세보기

화면에서 마우스 우측 버튼을 클릭하면 공통기능 사용이 가능합니다.

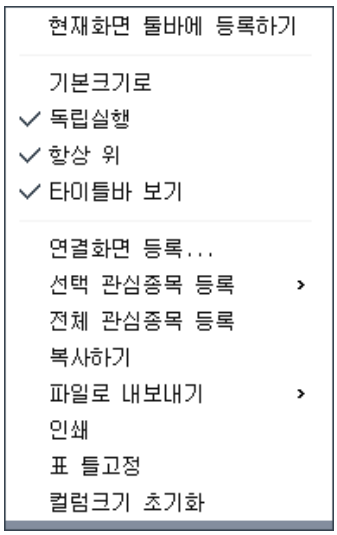

기능설명	
현재화면 툴바에 등록하기	현재 화면을 메인화면 상단에 위치한 툴바에 등록됩니다.
	현재 화면의 크기를 기본크기로 되돌립니다.

Copyright 2021 KB Securities Co., Ltd. All Rights Reserved.
본 문서의 내용은 제도변경 또는 성능개선, 화면변경 등의 사유로 사전 예고없이 변경될 수 있습니다.
또한 원본 또는 최종본임을 보장할 수 없으며, 문서의 내용에 대한 법적인 책임을 지지 않습니다.

기본크기로	
독립실행	메인화면 창 밖으로 독립적인 이동이 가능합니다.
타이틀바 보기	해당 화면 상단의 타이틀바 보기/숨기기 기능이 가능합니다.
연결화면 등록...	연결화면 등록시 마우스 오른쪽 버튼을 클릭한 활성창에 연결화면이 등록됩니다.
관심종목 등록...	조회한 종목을 관심종목으로 간편하게 등록할 수 있습니다. 자세한 설정방법은 [0130] 관심종목을 이용해 주시기 바랍니다.
복사하기	출력된 데이터를 복사하는 기능입니다.
파일로 내보내기	출력된 데이터를 엑셀, 엑셀(색상 그대로 반영) , CSV, HTML, TXT 으로 내보냅니다.
인쇄	현재 화면의 인쇄 기능을 제공합니다.
표 틀고정	고정/해지 할 틀을 선택한 후 마우스 오른쪽 버튼을 누르고 틀 고정/해지를 선택하면 해당 틀 위치에서 고정/해지가 됩니다.
컬럼크기 초기화	컬럼크기를 조정했을 경우 기본 상태로 초기화 처리됩니다.

Copyright 2021 KB Securities Co., Ltd. All Rights Reserved.
본 문서의 내용은 제도변경 또는 성능개선, 화면변경 등의 사유로 사전 예고없이 변경될 수 있습니다.
또한 원본 또는 최종본임을 보장할 수 없으며, 문서의 내용에 대한 법적인 책임을 지지 않습니다.

[0157] SPAC 종목(스팩)

선택한 시장의 SPAC 종목에 대한 시세 정보를 조회할 수 있는 화면입니다.

SPAC은 Special Purpose Acquisition Company의 약자로 기업인수를 위하여 특수하게 설립된 회사를 의미합니다.
SPAC는 증권사의 주관으로 설립되는 페이퍼 컴퍼니로 유망 중소기업의 코스닥/코스피 시장의 상장 및 자금조달의 주요 수단으로 이용되고 있습니다.

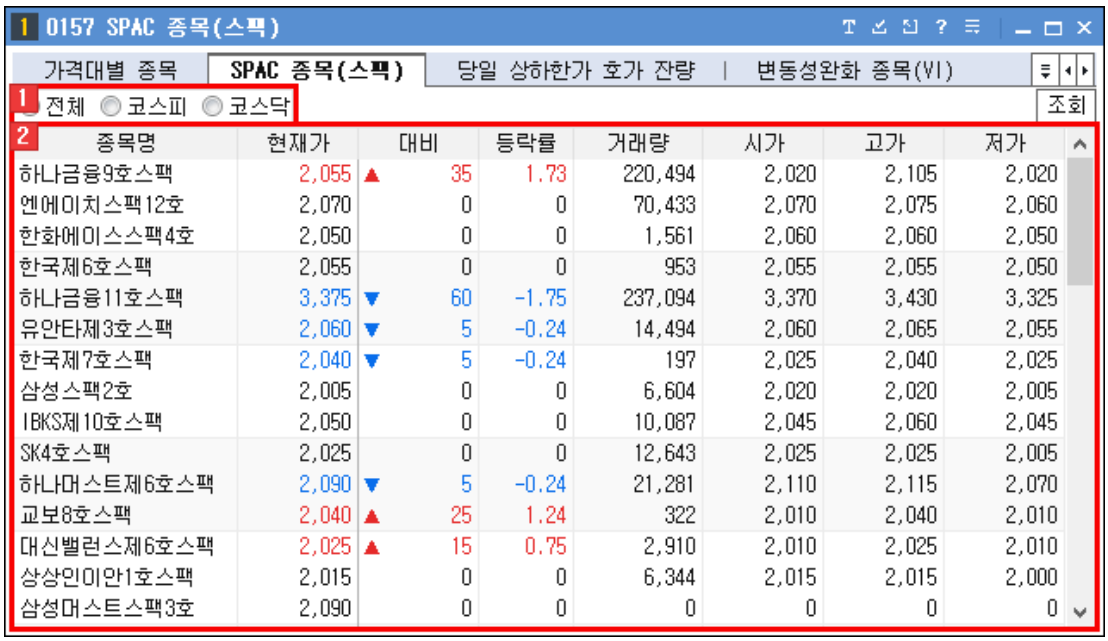

1 조회를 원하는 시장을 선택합니다.



2 선택한 시장의 SPAC 종목에 대한 시세 데이터가 제공됩니다.

- 해당 영역에 마우스 오른쪽 버튼 클릭 시 화면에 대한 추가 기능들을 이용할 수 있습니다.
  마우스 우측 버튼 공통기능 상세보기

마우스 우측 버튼 공통기능 상세보기

Copyright 2021 KB Securities Co., Ltd. All Rights Reserved.
본 문서의 내용은 제도변경 또는 성능개선, 화면변경 등의 사유로 사전 예고없이 변경될 수 있습니다.
또한 원본 또는 최종본임을 보장할 수 없으며, 문서의 내용에 대한 법적인 책임을 지지 않습니다.

화면에서 마우스 우측 버튼을 클릭하면 공통기능 사용이 가능합니다.

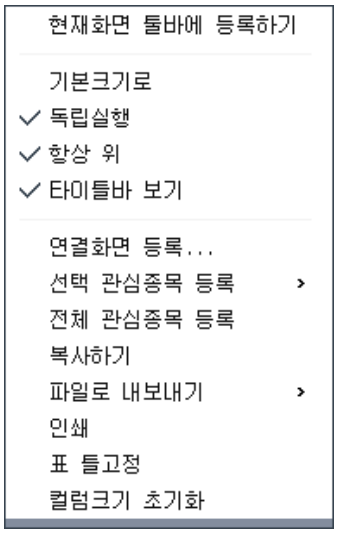

기능설명	
현재화면 툴바에 등록하기	현재 화면을 메인화면 상단에 위치한 툴바에 등록됩니다.
기본크기로	현재 화면의 크기를 기본크기로 되돌립니다.
독립실행	메인화면 창 밖으로 독립적인 이동이 가능합니다.
타이틀바 보기	해당 화면 상단의 타이틀바 보기/숨기기 기능이 가능합니다.
연결화면 등록...	연결화면 등록시 마우스 오른쪽 버튼을 클릭한 활성창에 연결화면이 등록됩니다.
관심종목 등록...	조회한 종목을 관심종목으로 간편하게 등록할 수 있습니다. 자세한 설정방법은 [0130] 관심종목을 이용해 주시기 바랍니다.
복사하기	출력된 데이터를 복사하는 기능입니다.
파일로 내보내기	출력된 데이터를 엑셀, 엑셀(색상 그대로 반영) , CSV, HTML, TXT 으로 내보냅니다.
인쇄	현재 화면의 인쇄 기능을 제공합니다.
표 틀고정	고정/해지 할 틀을 선택한 후 마우스 오른쪽 버튼을 누르고 틀 고정/해지를 선택하면 해당 틀 위치에서 고정/해지가 됩니다.
컬럼크기 초기화	컬럼크기를 조정했을 경우 기본 상태로 초기화 처리됩니다.

Copyright 2021 KB Securities Co., Ltd. All Rights Reserved.
본 문서의 내용은 제도변경 또는 성능개선, 화면변경 등의 사유로 사전 예고없이 변경될 수 있습니다.
또한 원본 또는 최종본임을 보장할 수 없으며, 문서의 내용에 대한 법적인 책임을 지지 않습니다.

[0158] 당일 상하한가 호가 잔량

선택한 시장의 상/하한가 종목의 호가잔량 정보를 조회할 수 있는 화면입니다.

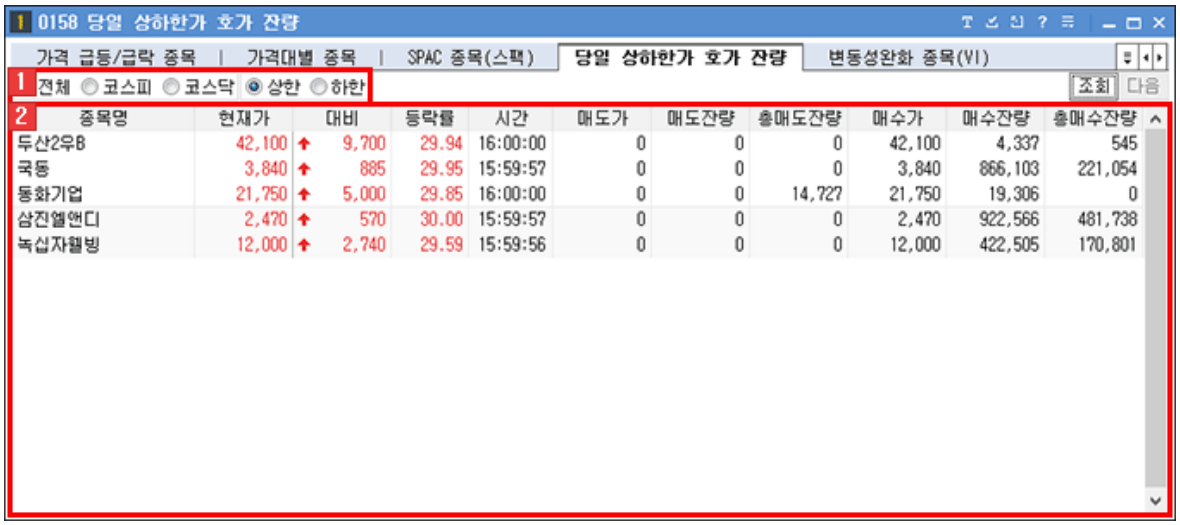

1 조회를 원하는 시장과 조건을 선택합니다.

2 지정한 조건에 맞는 당일 상하한가 종목의 호가 잔량 데이터가 제공됩니다.

마우스 우측 버튼 공통기능 상세보기

화면에서 마우스 우측 버튼을 클릭하면 공통기능 사용이 가능합니다.

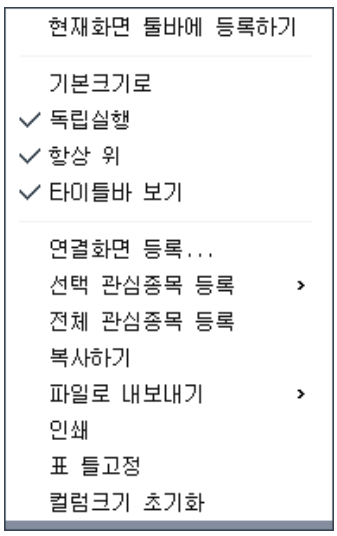

기능설명	
현재화면 툴바에 등록하기	현재 화면을 메인화면 상단에 위치한 툴바에 등록됩니다.
기본크기로	현재 화면의 크기를 기본크기로 되돌립니다.

Copyright 2021 KB Securities Co., Ltd. All Rights Reserved.
본 문서의 내용은 제도변경 또는 성능개선, 화면변경 등의 사유로 사전 예고없이 변경될 수 있습니다.
또한 원본 또는 최종본임을 보장할 수 없으며, 문서의 내용에 대한 법적인 책임을 지지 않습니다.

독립실행	메인화면 창 밖으로 독립적인 이동이 가능합니다.
타이틀바 보기	해당 화면 상단의 타이틀바 보기/숨기기 기능이 가능합니다.
연결화면 등록...	연결화면 등록시 마우스 오른쪽 버튼을 클릭한 활성창에 연결화면이 등록됩니다.
관심종목 등록...	조회한 종목을 관심종목으로 간편하게 등록할 수 있습니다. 자세한 설정방법은 [0130] 관심종목을 이용해 주시기 바랍니다.
복사하기	출력된 데이터를 복사하는 기능입니다.
파일로 내보내기	출력된 데이터를 엑셀, 엑셀(색상 그대로 반영) , CSV, HTML, TXT 으로 내보냅니다.
인쇄	현재 화면의 인쇄 기능을 제공합니다.
표 틀고정	고정/해지 할 틀을 선택한 후 마우스 오른쪽 버튼을 누르고 틀 고정/해지를 선택하면 해당 틀 위치에서 고정/해지가 됩니다.
컬럼크기 초기화	컬럼크기를 조정했을 경우 기본 상태로 초기화 처리됩니다.

Copyright 2021 KB Securities Co., Ltd. All Rights Reserved.
본 문서의 내용은 제도변경 또는 성능개선, 화면변경 등의 사유로 사전 예고없이 변경될 수 있습니다.
또한 원본 또는 최종본임을 보장할 수 없으며, 문서의 내용에 대한 법적인 책임을 지지 않습니다.

[0159] 거래정지 종목

선택한 시장별 시장감시 종목을 조회할 수 있는 화면으로 사용자가 시장감시에 따른 조회 항목을 선택하면 해당 종목들이 제공됩니다.



1 조회할 시장을 선택합니다.

◉ 전체 ○ 코스피 ○ 코스닥

2 시장별 거래정지 종목이 제공됩니다.

- 해당 영역에 마우스 오른쪽 버튼 클릭 시 화면에 대한 추가 기능들을 이용할 수 있습니다.
  마우스 우측 버튼 공통기능 상세보기

용어설명

- **관리종목**

  주권상장법인이 상장 후 영업실적 악화 등으로 부실이 심화되거나, 유동성이 부족하게 되는 경우에 기업지배구조가 불량하여 상장폐지기준에 해당 될 가능성이 높은 경우 등 투자자에게 주의를 환기하고 당해 법인에게 해당사유를 해소함으로써 조속한 정상화를 촉진하기 위해 운영하는 제도입니다.
  관리종목은 신용거래 대상에서 제외되고 대용증권으로도 활용될 수 없으며, 매수주문시 100% 증거금이 징수되므로 미수거래가 불가능합니다.

- **투자주의**

  투기적이거나 불공정거래 가능성이 있는 종목을 공표하여 투자자의 주의를 환기시키기 위한 제도입니다.

- **투자경고**

  특정종목의 주가가 급등한 경우 투자자에게 보다 강력한 주의를 촉구하고 불공정거래를 미연에 방지하기 위하여 해당 종목을 지정(위탁증거금 100%) 하는 제도입니다.

- **투자위험**

  투자경고종목으로 지정함에도 불구하고 투기적인 가수요 및 뇌동매매가 진정되지 않고 주가가 지속적으로 상승할 경우 지정(위탁증거금 100%, 대용증권 금지) 하는 제도입니다.

마우스 우측 버튼 공통기능 상세보기

Copyright 2021 KB Securities Co., Ltd. All Rights Reserved.
본 문서의 내용은 제도변경 또는 성능개선, 화면변경 등의 사유로 사전 예고없이 변경될 수 있습니다.
또한 원본 또는 최종본임을 보장할 수 없으며, 문서의 내용에 대한 법적인 책임을 지지 않습니다.

화면에서 마우스 우측 버튼을 클릭하면 공통기능 사용이 가능합니다.

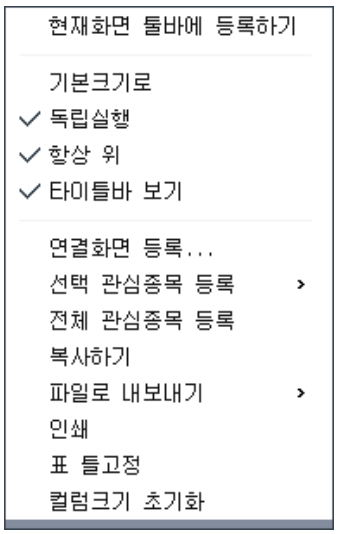

기능설명	
현재화면 툴바에 등록하기	현재 화면을 메인화면 상단에 위치한 툴바에 등록됩니다.
기본크기로	현재 화면의 크기를 기본크기로 되돌립니다.
독립실행	메인화면 창 밖으로 독립적인 이동이 가능합니다.
타이틀바 보기	해당 화면 상단의 타이틀바 보기/숨기기 기능이 가능합니다.
연결화면 등록...	연결화면 등록시 마우스 오른쪽 버튼을 클릭한 활성창에 연결화면이 등록됩니다.
관심종목 등록...	조회한 종목을 관심종목으로 간편하게 등록할 수 있습니다. 자세한 설정방법은 [0130] 관심종목을 이용해 주시기 바랍니다.
복사하기	출력된 데이터를 복사하는 기능입니다.
파일로 내보내기	출력된 데이터를 엑셀, 엑셀(색상 그대로 반영) , CSV, HTML, TXT 으로 내보냅니다.
인쇄	현재 화면의 인쇄 기능을 제공합니다.
표 틀고정	고정/해지 할 틀을 선택한 후 마우스 오른쪽 버튼을 누르고 틀 고정/해지를 선택하면 해당 틀 위치에서 고정/해지가 됩니다.
컬럼크기 초기화	컬럼크기를 조정했을 경우 기본 상태로 초기화 처리됩니다.

Copyright 2021 KB Securities Co., Ltd. All Rights Reserved.
본 문서의 내용은 제도변경 또는 성능개선, 화면변경 등의 사유로 사전 예고없이 변경될 수 있습니다.
또한 원본 또는 최종본임을 보장할 수 없으며, 문서의 내용에 대한 법적인 책임을 지지 않습니다.

[0160] 상/하한가연속일별종목

사용자가 지정한 일수별 연속 상/하한가 종목을 확인할 수 있는 화면입니다.



1 조회할 시장을 선택합니다.

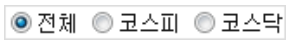

2 조회 기준을 선택하고 일수를 지정합니다.

3 선택한 시장의 상/하한가 연속 일별 종목이 제공됩니다.

- 해당 영역에 마우스 오른쪽 버튼 클릭 시 화면에 대한 추가 기능들을 이용할 수 있습니다.
  마우스 우측 버튼 공통기능 상세보기

Copyright 2021 KB Securities Co., Ltd. All Rights Reserved.
본 문서의 내용은 제도변경 또는 성능개선, 화면변경 등의 사유로 사전 예고없이 변경될 수 있습니다.
또한 원본 또는 최종본임을 보장할 수 없으며, 문서의 내용에 대한 법적인 책임을 지지 않습니다.

4 버튼 클릭 시 검색범위 설정이 가능합니다.

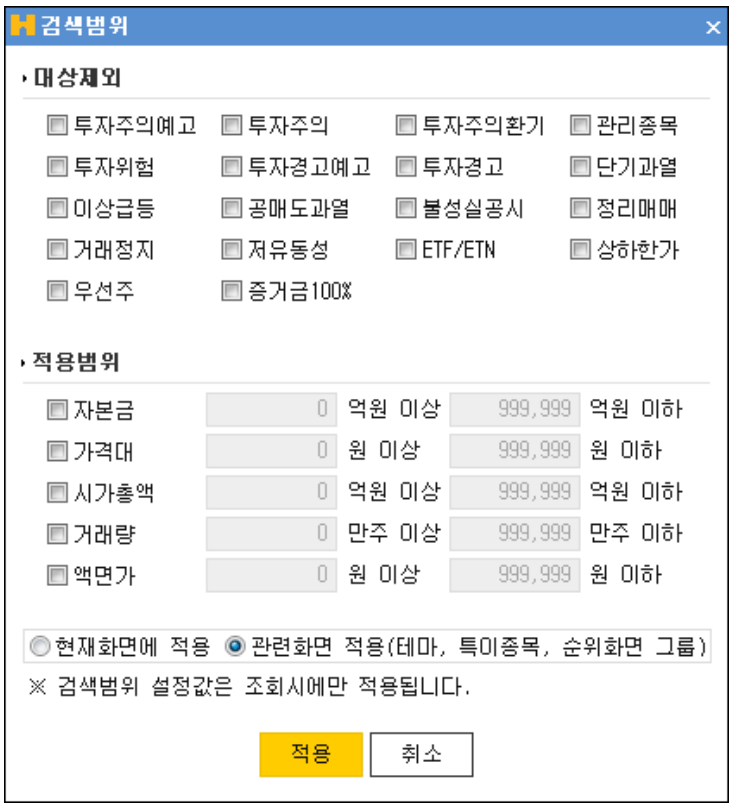

- 대상제외 : v 체크한 대상 종목은 검색범위에서 제외됩니다.
- 적용범위 : v 체크하여 검색 적용 범위를 설정할 수 있습니다.

5 상하한가현황 버튼 클릭 시 [0656] 실시간 상한가/하한가 포착 화면이 팝업됩니다.

마우스 우측 버튼 공통기능 상세보기

화면에서 마우스 우측 버튼을 클릭하면 공통기능 사용이 가능합니다.

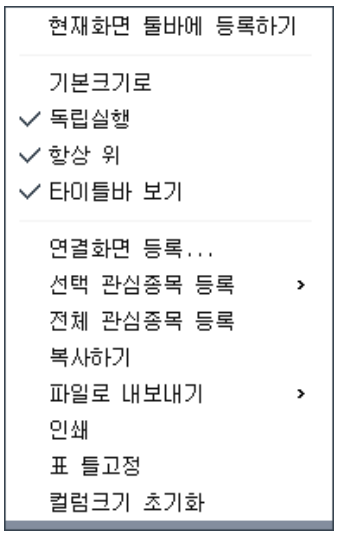

기능설명	

Copyright 2021 KB Securities Co., Ltd. All Rights Reserved.
본 문서의 내용은 제도변경 또는 성능개선, 화면변경 등의 사유로 사전 예고없이 변경될 수 있습니다.
또한 원본 또는 최종본임을 보장할 수 없으며, 문서의 내용에 대한 법적인 책임을 지지 않습니다.

현재화면 툴바에 등록하기	현재 화면을 메인화면 상단에 위치한 툴바에 등록됩니다.
기본크기로	현재 화면의 크기를 기본크기로 되돌립니다.
독립실행	메인화면 창 밖으로 독립적인 이동이 가능합니다.
타이틀바 보기	해당 화면 상단의 타이틀바 보기/숨기기 기능이 가능합니다.
연결화면 등록...	연결화면 등록시 마우스 오른쪽 버튼을 클릭한 활성창에 연결화면이 등록됩니다.
관심종목 등록...	조회한 종목을 관심종목으로 간편하게 등록할 수 있습니다. 자세한 설정방법은 [0130] 관심종목을 이용해 주시기 바랍니다.
복사하기	출력된 데이터를 복사하는 기능입니다.
파일로 내보내기	출력된 데이터를 엑셀, 엑셀(색상 그대로 반영) , CSV, HTML, TXT 으로 내보냅니다.
인쇄	현재 화면의 인쇄 기능을 제공합니다.
표 틀고정	고정/해지 할 틀을 선택한 후 마우스 오른쪽 버튼을 누르고 틀 고정/해지를 선택하면 해당 틀 위치에서 고정/해지가 됩니다.
컬럼크기 초기화	컬럼크기를 조정했을 경우 기본 상태로 초기화 처리됩니다.

Copyright 2021 KB Securities Co., Ltd. All Rights Reserved.
본 문서의 내용은 제도변경 또는 성능개선, 화면변경 등의 사유로 사전 예고없이 변경될 수 있습니다.
또한 원본 또는 최종본임을 보장할 수 없으며, 문서의 내용에 대한 법적인 책임을 지지 않습니다.

[0161] 신고가/신저가 종목

선택한 시장에 대한 신고가/신저가 근접 종목에 대한 정보를 조회할 수 있는 화면입니다.



종목명	현재가	대비	등락률	거래량	고가	저가
동화약품	9,800	▼ 70	-0.71	86,169	10,080	9,260
경방	9,620	▲ 220	2.34	12,806	9,800	9,300
삼양홀딩스	69,400	▲ 500	0.73	10,692	70,100	68,500
유한양행	69,300	▲ 600	0.87	792,775	70,700	64,000
유한양행우	58,300	▲ 900	1.57	3,513	58,500	54,500
두산	87,800	▲ 1,100	1.27	73,970	88,700	85,300
두산우	50,900	▲ 300	0.59	1,650	51,100	49,900
두산2우B	95,300	▲ 100	0.11	755	97,000	93,200
성창기업지주	2,020	▲ 62	3.17	145,159	2,025	1,800
유유제약	4,735	▲ 30	0.64	38,154	4,780	4,400
일동홀딩스	11,060	▲ 200	1.84	292,832	11,850	9,510
한국앤컴퍼니	11,160	▲ 10	0.09	61,285	11,190	10,810
삼천당제약	65,400	▲ 2,200	3.48	372,478	65,800	59,900
기아	84,200	▲ 1,100	1.32	1,838,414	87,200	81,600
대유플러스	920	▲ 22	2.45	566,870	930	880

1 조회시장과 조회조건을 지정합니다.

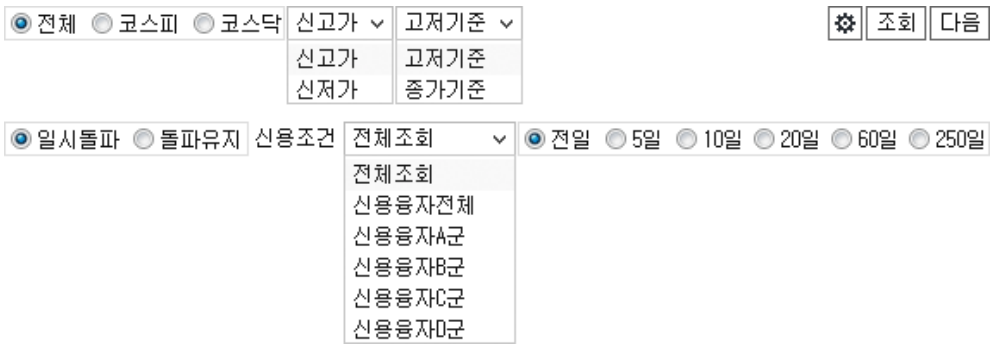

2 지정한 조건에 맞는 신고가/신저가 종목의 데이터를 조회할 수 있습니다.

- 해당 영역에 마우스 오른쪽 버튼 클릭 시 화면에 대한 추가 기능들을 이용할 수 있습니다.
  마우스 우측 버튼 공통기능 상세보기

Copyright 2021 KB Securities Co., Ltd. All Rights Reserved.
본 문서의 내용은 제도변경 또는 성능개선, 화면변경 등의 사유로 사전 예고없이 변경될 수 있습니다.
또한 원본 또는 최종본임을 보장할 수 없으며, 문서의 내용에 대한 법적인 책임을 지지 않습니다.

3 버튼을 클릭하면 [검색범위] 창이 팝업되어 조회되는 대상을 제외할 수 있으며, 조회 적용범위를 지정할 수 있습니다.



마우스 우측 버튼 공통기능 상세보기

화면에서 마우스 우측 버튼을 클릭하면 공통기능 사용이 가능합니다.

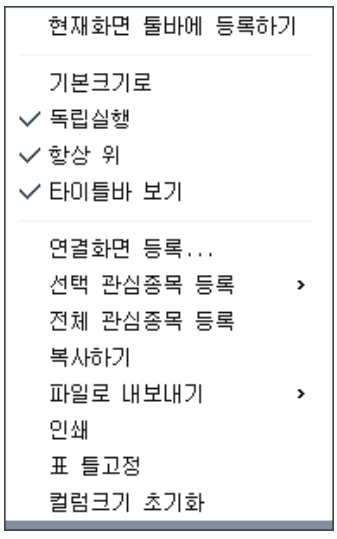

기능설명	
현재화면 툴바에 등록하기	현재 화면을 메인화면 상단에 위치한 툴바에 등록됩니다.
	현재 화면의 크기를 기본크기로 되돌립니다.

Copyright 2021 KB Securities Co., Ltd. All Rights Reserved.
본 문서의 내용은 제도변경 또는 성능개선, 화면변경 등의 사유로 사전 예고없이 변경될 수 있습니다.
또한 원본 또는 최종본임을 보장할 수 없으며, 문서의 내용에 대한 법적인 책임을 지지 않습니다.

기본크기로	
독립실행	메인화면 창 밖으로 독립적인 이동이 가능합니다.
타이틀바 보기	해당 화면 상단의 타이틀바 보기/숨기기 기능이 가능합니다.
연결화면 등록...	연결화면 등록시 마우스 오른쪽 버튼을 클릭한 활성창에 연결화면이 등록됩니다.
관심종목 등록...	조회한 종목을 관심종목으로 간편하게 등록할 수 있습니다. 자세한 설정방법은 [0130] 관심종목을 이용해 주시기 바랍니다.
복사하기	출력된 데이터를 복사하는 기능입니다.
파일로 내보내기	출력된 데이터를 엑셀, 엑셀(색상 그대로 반영) , CSV, HTML, TXT 으로 내보냅니다.
인쇄	현재 화면의 인쇄 기능을 제공합니다.
표 틀고정	고정/해지 할 틀을 선택한 후 마우스 오른쪽 버튼을 누르고 틀 고정/해지를 선택하면 해당 틀 위치에서 고정/해지가 됩니다.
컬럼크기 초기화	컬럼크기를 조정했을 경우 기본 상태로 초기화 처리됩니다.

Copyright 2021 KB Securities Co., Ltd. All Rights Reserved.
본 문서의 내용은 제도변경 또는 성능개선, 화면변경 등의 사유로 사전 예고없이 변경될 수 있습니다.
또한 원본 또는 최종본임을 보장할 수 없으며, 문서의 내용에 대한 법적인 책임을 지지 않습니다.

[0162] 전일상/하한가종목

전일 상/하한가 종목을 조회할 수 있는 화면으로 전일 상승/보합/하락 종목을 선택하여 확인할 수 있습니다.



1 조회할 시장을 선택합니다.

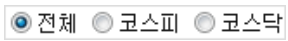

2 조회 기준을 선택하고 일수를 지정합니다.

3 선택한 시장에 대한 상/하한, 상승/하락, 보합 데이터를 제공합니다.

- 해당 영역에 마우스 오른쪽 버튼 클릭 시 화면에 대한 추가 기능들을 이용할 수 있습니다.
  마우스 우측 버튼 공통기능 상세보기

마우스 우측 버튼 공통기능 상세보기

화면에서 마우스 우측 버튼을 클릭하면 공통기능 사용이 가능합니다.

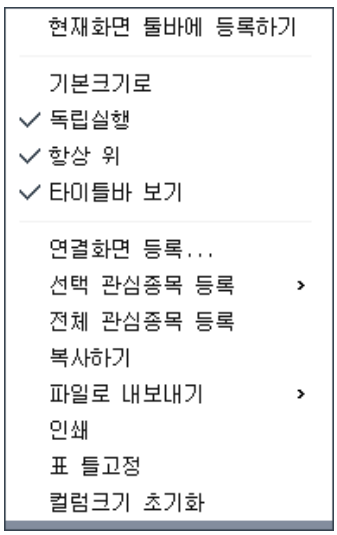

Copyright 2021 KB Securities Co., Ltd. All Rights Reserved.
본 문서의 내용은 제도변경 또는 성능개선, 화면변경 등의 사유로 사전 예고없이 변경될 수 있습니다.
또한 원본 또는 최종본임을 보장할 수 없으며, 문서의 내용에 대한 법적인 책임을 지지 않습니다.

기능설명	
현재화면 툴바에 등록하기	현재 화면을 메인화면 상단에 위치한 툴바에 등록됩니다.
기본크기로	현재 화면의 크기를 기본크기로 되돌립니다.
독립실행	메인화면 창 밖으로 독립적인 이동이 가능합니다.
타이틀바 보기	해당 화면 상단의 타이틀바 보기/숨기기 기능이 가능합니다.
연결화면 등록...	연결화면 등록시 마우스 오른쪽 버튼을 클릭한 활성창에 연결화면이 등록됩니다.
관심종목 등록...	조회한 종목을 관심종목으로 간편하게 등록할 수 있습니다. 자세한 설정방법은 [0130] 관심종목을 이용해 주시기 바랍니다.
복사하기	출력된 데이터를 복사하는 기능입니다.
파일로 내보내기	출력된 데이터를 엑셀, 엑셀(색상 그대로 반영) , CSV, HTML, TXT 으로 내보냅니다.
인쇄	현재 화면의 인쇄 기능을 제공합니다.
표 틀고정	고정/해지 할 틀을 선택한 후 마우스 오른쪽 버튼을 누르고 틀 고정/해지를 선택하면 해당 틀 위치에서 고정/해지가 됩니다.
컬럼크기 초기화	컬럼크기를 조정했을 경우 기본 상태로 초기화 처리됩니다.

Copyright 2021 KB Securities Co., Ltd. All Rights Reserved.
본 문서의 내용은 제도변경 또는 성능개선, 화면변경 등의 사유로 사전 예고없이 변경될 수 있습니다.
또한 원본 또는 최종본임을 보장할 수 없으며, 문서의 내용에 대한 법적인 책임을 지지 않습니다.

[0163] 고가/저가 근접 종목

선택한 시장에 대한 신고가/신저가 근접 종목에 대한 정보를 조회할 수 있는 화면입니다.



종목명	현재가	대비	등락률	거래량	기준가	근접률
ACE 23-12 회사채(AA-	104,360	▲ 15	0.01	1,757	104,365	0.00
KBSTAR 단기국공채액티	105,770	0	0.00	728	105,780	0.01
TIGER 단기채권액티브	52,300	▲ 5	0.01	7,096	52,305	0.01
ARIRANG 우량회사채50	112,275	0	0.00	600	112,295	0.02
HANARO KRX300	16,120	▲ 120	0.75	62	16,125	0.03
KOSEF 단기자금	103,415	▲ 25	0.02	2,926	103,455	0.04
TIGER 헬스케어	26,380	▲ 140	0.53	88,600	26,390	0.04
KBSTAR V&S셀렉트밸류	11,715	0	0.00	1,088	11,720	0.04
TIGER TOP10	11,895	▲ 100	0.85	93,058	11,900	0.04
TIGER 미국달러단기채	11,155	0	0.00	83,058	11,160	0.04
HANARO 글로벌탄소배출	11,500	▲ 15	0.13	6,856	11,505	0.04
신한 레버리지 코스피	27,740	▲ 65	0.23	2	27,750	0.04
엔피디	1,951	▲ 31	1.61	24,342	1,952	0.05
KBSTAR 글로벌농업경제	9,815	0	0.00	587	9,820	0.05
SOL 유럽탄소배출권선	10,040	▲ 5	0.05	15,709	10,045	0.05

1 조회시장과 조회기준을 지정합니다.

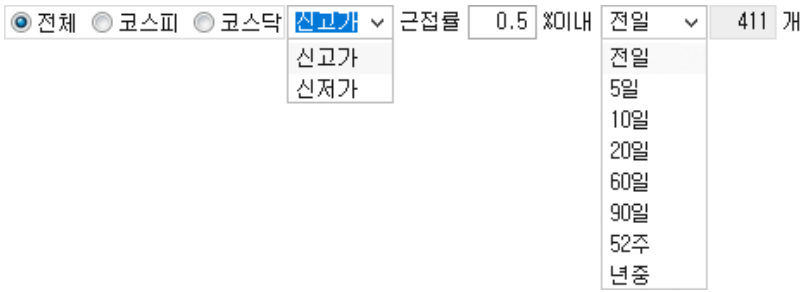

2 지정한 조건에 맞는 신고가/신저가 근접 종목의 데이터를 조회할 수 있습니다.

- 해당 영역에 마우스 오른쪽 버튼 클릭 시 화면에 대한 추가 기능들을 이용할 수 있습니다.
  마우스 우측 버튼 공통기능 상세보기

Copyright 2021 KB Securities Co., Ltd. All Rights Reserved.
본 문서의 내용은 제도변경 또는 성능개선, 화면변경 등의 사유로 사전 예고없이 변경될 수 있습니다.
또한 원본 또는 최종본임을 보장할 수 없으며, 문서의 내용에 대한 법적인 책임을 지지 않습니다.

3 버튼을 클릭하면 [검색범위] 창이 팝업되어 조회되는 대상을 제외할 수 있으며, 조회 적용범위를 지정할 수 있습니다.



마우스 우측 버튼 공통기능 상세보기

화면에서 마우스 우측 버튼을 클릭하면 공통기능 사용이 가능합니다.

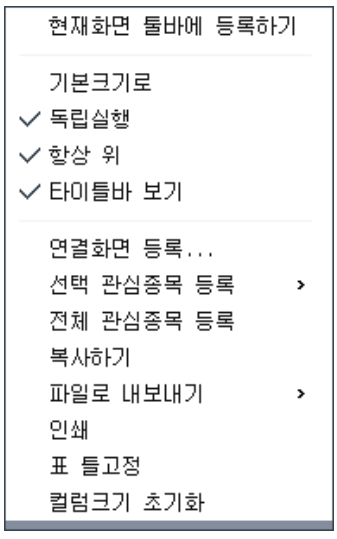

기능설명	
현재화면 툴바에 등록하기	현재 화면을 메인화면 상단에 위치한 툴바에 등록됩니다.
	현재 화면의 크기를 기본크기로 되돌립니다.

Copyright 2021 KB Securities Co., Ltd. All Rights Reserved.
본 문서의 내용은 제도변경 또는 성능개선, 화면변경 등의 사유로 사전 예고없이 변경될 수 있습니다.
또한 원본 또는 최종본임을 보장할 수 없으며, 문서의 내용에 대한 법적인 책임을 지지 않습니다.

기본크기로	
독립실행	메인화면 창 밖으로 독립적인 이동이 가능합니다.
타이틀바 보기	해당 화면 상단의 타이틀바 보기/숨기기 기능이 가능합니다.
연결화면 등록...	연결화면 등록시 마우스 오른쪽 버튼을 클릭한 활성창에 연결화면이 등록됩니다.
관심종목 등록...	조회한 종목을 관심종목으로 간편하게 등록할 수 있습니다. 자세한 설정방법은 [0130] 관심종목을 이용해 주시기 바랍니다.
복사하기	출력된 데이터를 복사하는 기능입니다.
파일로 내보내기	출력된 데이터를 엑셀, 엑셀(색상 그대로 반영) , CSV, HTML, TXT 으로 내보냅니다.
인쇄	현재 화면의 인쇄 기능을 제공합니다.
표 틀고정	고정/해지 할 틀을 선택한 후 마우스 오른쪽 버튼을 누르고 틀 고정/해지를 선택하면 해당 틀 위치에서 고정/해지가 됩니다.
컬럼크기 초기화	컬럼크기를 조정했을 경우 기본 상태로 초기화 처리됩니다.

Copyright 2021 KB Securities Co., Ltd. All Rights Reserved.
본 문서의 내용은 제도변경 또는 성능개선, 화면변경 등의 사유로 사전 예고없이 변경될 수 있습니다.
또한 원본 또는 최종본임을 보장할 수 없으며, 문서의 내용에 대한 법적인 책임을 지지 않습니다.

[0164] 가격 급등/급락 종목

선택한 시장에 대한 전일대비 상승/하락률, 상승/하락폭을 조회할 수 있는 화면으로 신용융자군별 상세 조회가 가능합니다.

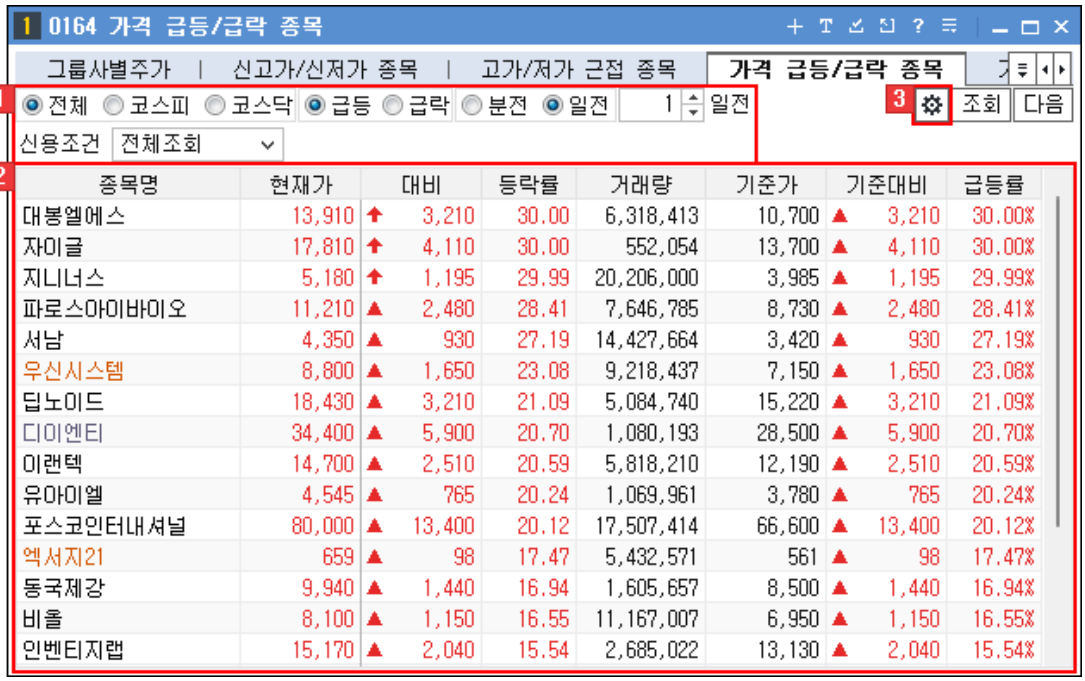

종목명	현재가	대비	등락률	거래량	기준가	기준대비	급등률
대봉엘에스	13,910	3,210	30.00	6,318,413	10,700	3,210	30.00%
자이글	17,810	4,110	30.00	552,054	13,700	4,110	30.00%
지니너스	5,180	1,195	29.99	20,206,000	3,985	1,195	29.99%
파로스아이바이오	11,210	2,480	28.41	7,646,785	8,730	2,480	28.41%
서남	4,350	930	27.19	14,427,664	3,420	930	27.19%
우신시스템	8,800	1,650	23.08	9,218,437	7,150	1,650	23.08%
딥노이드	18,430	3,210	21.09	5,084,740	15,220	3,210	21.09%
디이엔티	34,400	5,900	20.70	1,080,193	28,500	5,900	20.70%
이랜텍	14,700	2,510	20.59	5,818,210	12,190	2,510	20.59%
유아이엘	4,545	765	20.24	1,069,961	3,780	765	20.24%
포스코인터내셔널	80,000	13,400	20.12	17,507,414	66,600	13,400	20.12%
엑서지21	659	98	17.47	5,432,571	561	98	17.47%
동국제강	9,940	1,440	16.94	1,605,657	8,500	1,440	16.94%
비올	8,100	1,150	16.55	11,167,007	6,950	1,150	16.55%
인벤티지랩	15,170	2,040	15.54	2,685,022	13,130	2,040	15.54%

1 조회시장과 조회조건을 지정합니다.

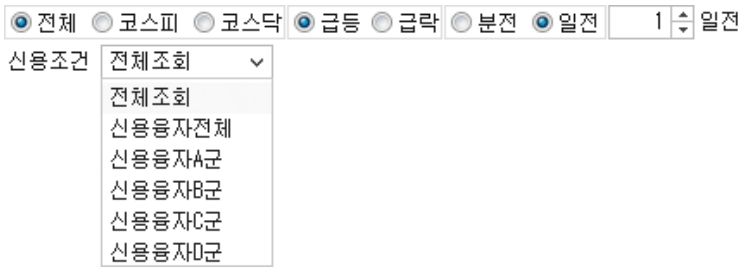

2 사용자가 선택한 설정에 대한 자료가 제공됩니다.

- 해당 영역에 마우스 오른쪽 버튼 클릭 시 화면에 대한 추가 기능들을 이용할 수 있습니다.
  마우스 우측 버튼 공통기능 상세보기

Copyright 2021 KB Securities Co., Ltd. All Rights Reserved.
본 문서의 내용은 제도변경 또는 성능개선, 화면변경 등의 사유로 사전 예고없이 변경될 수 있습니다.
또한 원본 또는 최종본임을 보장할 수 없으며, 문서의 내용에 대한 법적인 책임을 지지 않습니다.

3 버튼을 클릭하면 [검색범위] 창이 팝업되어 조회되는 대상을 제외할 수 있으며, 조회 적용범위를 지정할 수 있습니다.



마우스 우측 버튼 공통기능 상세보기

화면에서 마우스 우측 버튼을 클릭하면 공통기능 사용이 가능합니다.

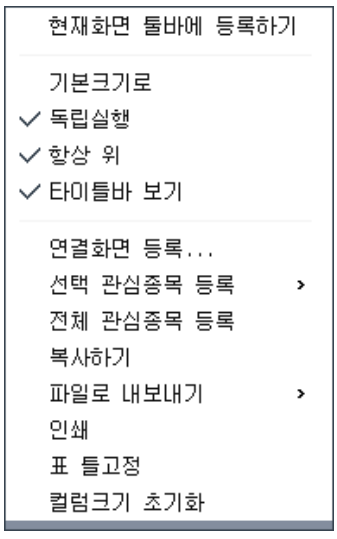

기능설명	
현재화면 툴바에 등록하기	현재 화면을 메인화면 상단에 위치한 툴바에 등록됩니다.
	현재 화면의 크기를 기본크기로 되돌립니다.

Copyright 2021 KB Securities Co., Ltd. All Rights Reserved.
본 문서의 내용은 제도변경 또는 성능개선, 화면변경 등의 사유로 사전 예고없이 변경될 수 있습니다.
또한 원본 또는 최종본임을 보장할 수 없으며, 문서의 내용에 대한 법적인 책임을 지지 않습니다.

기본크기로	
독립실행	메인화면 창 밖으로 독립적인 이동이 가능합니다.
타이틀바 보기	해당 화면 상단의 타이틀바 보기/숨기기 기능이 가능합니다.
연결화면 등록...	연결화면 등록시 마우스 오른쪽 버튼을 클릭한 활성창에 연결화면이 등록됩니다.
관심종목 등록...	조회한 종목을 관심종목으로 간편하게 등록할 수 있습니다. 자세한 설정방법은 [0130] 관심종목을 이용해 주시기 바랍니다.
복사하기	출력된 데이터를 복사하는 기능입니다.
파일로 내보내기	출력된 데이터를 엑셀, 엑셀(색상 그대로 반영) , CSV, HTML, TXT 으로 내보냅니다.
인쇄	현재 화면의 인쇄 기능을 제공합니다.
표 틀고정	고정/해지 할 틀을 선택한 후 마우스 오른쪽 버튼을 누르고 틀 고정/해지를 선택하면 해당 틀 위치에서 고정/해지가 됩니다.
컬럼크기 초기화	컬럼크기를 조정했을 경우 기본 상태로 초기화 처리됩니다.

Copyright 2021 KB Securities Co., Ltd. All Rights Reserved.
본 문서의 내용은 제도변경 또는 성능개선, 화면변경 등의 사유로 사전 예고없이 변경될 수 있습니다.
또한 원본 또는 최종본임을 보장할 수 없으며, 문서의 내용에 대한 법적인 책임을 지지 않습니다.

[0165] 호가잔량상위

시장의 장중 호가 잔량 상위 종목을 확인할 수 있는 화면으로 매도/매수 비율상위별, 순매도/순매수 잔량 상위별 조회가 가능합니다.

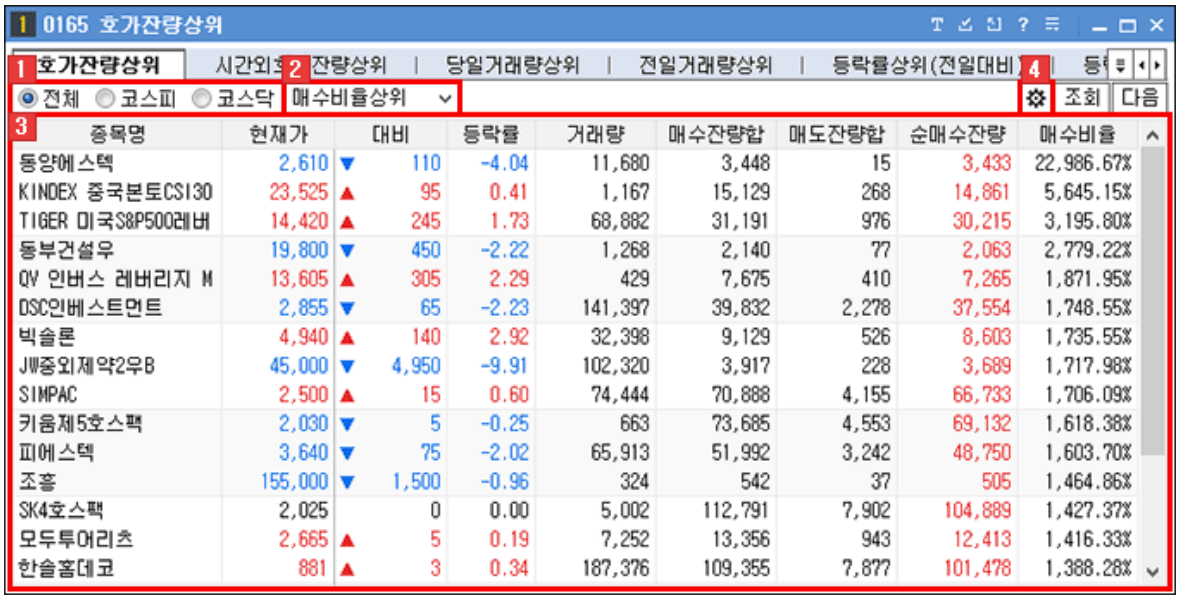

1 조회할 시장을 선택합니다.

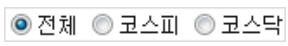

2 정렬구분을 선택합니다.

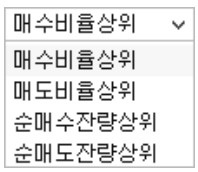

3 시장의 호가잔량 상위 리스트가 제공됩니다.

- 해당 영역에 마우스 오른쪽 버튼 클릭 시 화면에 대한 추가 기능들을 이용할 수 있습니다.
  마우스 우측 버튼 공통기능 상세보기

Copyright 2021 KB Securities Co., Ltd. All Rights Reserved.
본 문서의 내용은 제도변경 또는 성능개선, 화면변경 등의 사유로 사전 예고없이 변경될 수 있습니다.
또한 원본 또는 최종본임을 보장할 수 없으며, 문서의 내용에 대한 법적인 책임을 지지 않습니다.

4 버튼 클릭 시 검색범위 설정이 가능합니다.

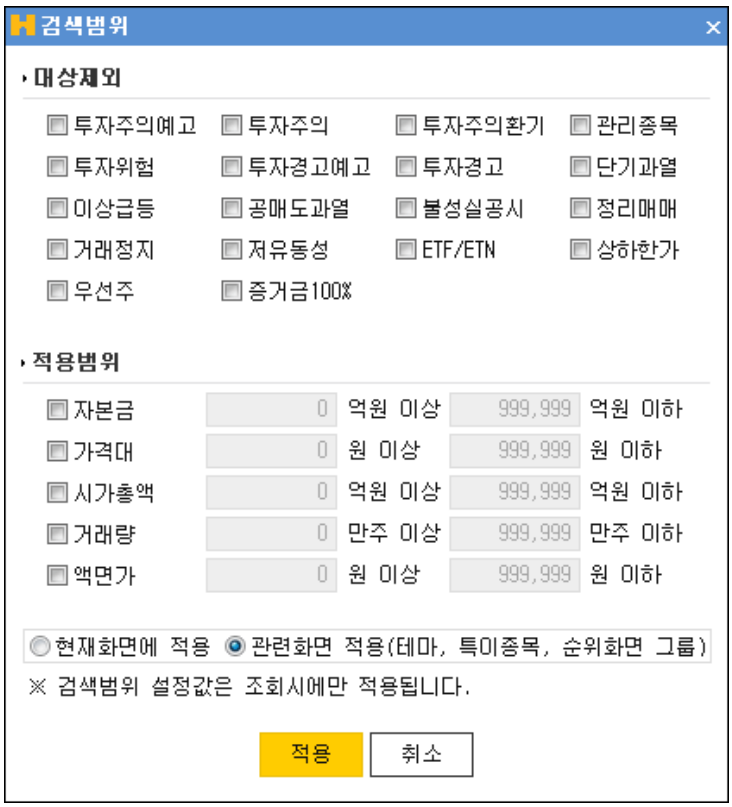

마우스 우측 버튼 공통기능 상세보기

화면에서 마우스 우측 버튼을 클릭하면 공통기능 사용이 가능합니다.

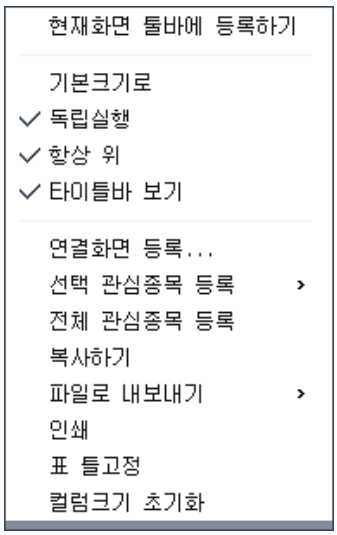

기능설명	
현재화면 툴바에 등록하기	현재 화면을 메인화면 상단에 위치한 툴바에 등록됩니다.
	현재 화면의 크기를 기본크기로 되돌립니다.

Copyright 2021 KB Securities Co., Ltd. All Rights Reserved.
본 문서의 내용은 제도변경 또는 성능개선, 화면변경 등의 사유로 사전 예고없이 변경될 수 있습니다.
또한 원본 또는 최종본임을 보장할 수 없으며, 문서의 내용에 대한 법적인 책임을 지지 않습니다.

기본크기로	
독립실행	메인화면 창 밖으로 독립적인 이동이 가능합니다.
타이틀바 보기	해당 화면 상단의 타이틀바 보기/숨기기 기능이 가능합니다.
연결화면 등록...	연결화면 등록시 마우스 오른쪽 버튼을 클릭한 활성창에 연결화면이 등록됩니다.
관심종목 등록...	조회한 종목을 관심종목으로 간편하게 등록할 수 있습니다. 자세한 설정방법은 [0130] 관심종목을 이용해 주시기 바랍니다.
복사하기	출력된 데이터를 복사하는 기능입니다.
파일로 내보내기	출력된 데이터를 엑셀, 엑셀(색상 그대로 반영) , CSV, HTML, TXT 으로 내보냅니다.
인쇄	현재 화면의 인쇄 기능을 제공합니다.
표 틀고정	고정/해지 할 틀을 선택한 후 마우스 오른쪽 버튼을 누르고 틀 고정/해지를 선택하면 해당 틀 위치에서 고정/해지가 됩니다.
컬럼크기 초기화	컬럼크기를 조정했을 경우 기본 상태로 초기화 처리됩니다.

Copyright 2021 KB Securities Co., Ltd. All Rights Reserved.
본 문서의 내용은 제도변경 또는 성능개선, 화면변경 등의 사유로 사전 예고없이 변경될 수 있습니다.
또한 원본 또는 최종본임을 보장할 수 없으며, 문서의 내용에 대한 법적인 책임을 지지 않습니다.

[0166] 호가잔량급증

선택한 시장의 매수/매도, 급증량/급증률에 대한 호가잔량 급증 종목을 제공하는 화면입니다.

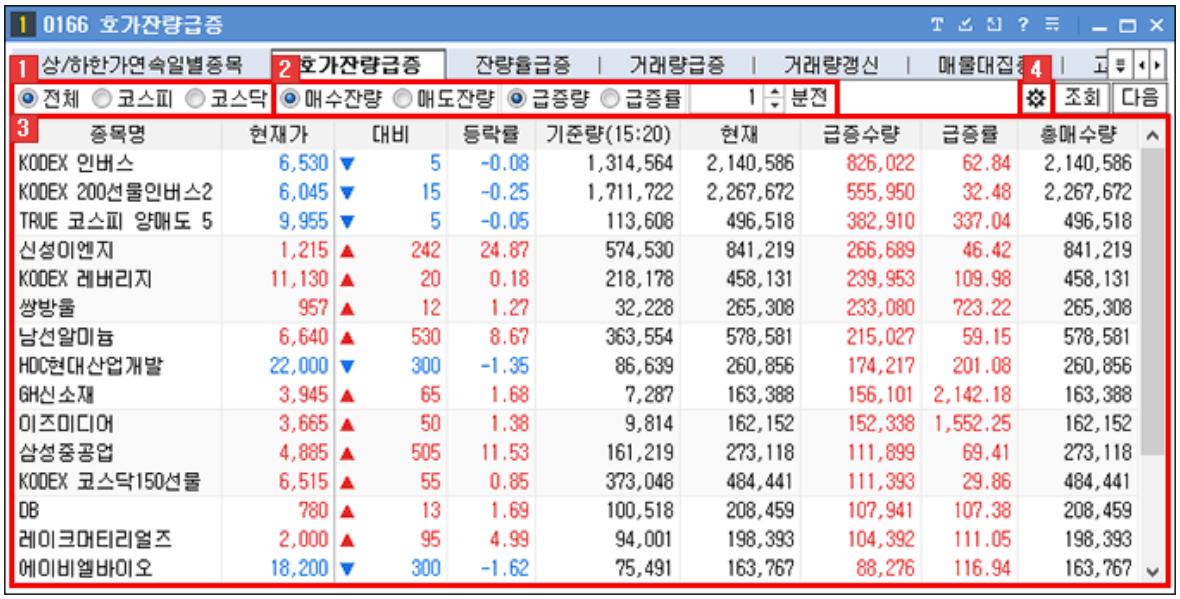

종목명	현재가	대비	등락률	기준량(15:20)	현재	급증수량	급증률	총매수량
KODEX 인버스	6,530	▼ 5	-0.08	1,314,564	2,140,586	826,022	62.84	2,140,586
KODEX 200선물인버스2	6,045	▼ 15	-0.25	1,711,722	2,267,672	555,950	32.48	2,267,672
TRUE 코스피 양매도 5	9,955	▼ 5	-0.05	113,608	496,518	382,910	337.04	496,518
신성이엔지	1,215	▲ 242	24.87	574,530	841,219	266,689	46.42	841,219
KODEX 레버리지	11,130	▲ 20	0.18	218,178	458,131	239,953	109.98	458,131
쌍방울	957	▲ 12	1.27	32,228	265,308	233,080	723.22	265,308
남선알미늄	6,640	▲ 530	8.67	363,554	578,581	215,027	59.15	578,581
HDC현대산업개발	22,000	▼ 300	-1.35	86,639	260,856	174,217	201.08	260,856
GH신소재	3,945	▲ 65	1.68	7,287	163,388	156,101	2,142.18	163,388
이즈미디어	3,665	▲ 50	1.38	9,814	162,152	152,338	1,552.25	162,152
삼성중공업	4,885	▲ 505	11.53	161,219	273,118	111,899	69.41	273,118
KODEX 코스닥150선물	6,515	▲ 55	0.85	373,048	484,441	111,393	29.86	484,441
DB	780	▲ 13	1.69	100,518	208,459	107,941	107.38	208,459
레이크머티리얼즈	2,000	▲ 95	4.99	94,001	198,393	104,392	111.05	198,393
에이비엘바이오	18,200	▼ 300	-1.62	75,491	163,767	88,276	116.94	163,767

1 조회할 시장을 선택합니다.

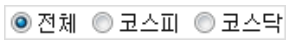

2 조회 기준을 선택합니다.



3 사용자가 선택한 설정에 대한 데이터가 제공됩니다.

- 해당 영역에 마우스 오른쪽 버튼 클릭 시 화면에 대한 추가 기능들을 이용할 수 있습니다.
  마우스 우측 버튼 공통기능 상세보기

Copyright 2021 KB Securities Co., Ltd. All Rights Reserved.
본 문서의 내용은 제도변경 또는 성능개선, 화면변경 등의 사유로 사전 예고없이 변경될 수 있습니다.
또한 원본 또는 최종본임을 보장할 수 없으며, 문서의 내용에 대한 법적인 책임을 지지 않습니다.

4 버튼을 클릭하면 "검색범위" 창이 팝업되어 조회되는 대상을 제외할 수 있으며, 조회 적용범위를 지정할 수 있습니다.

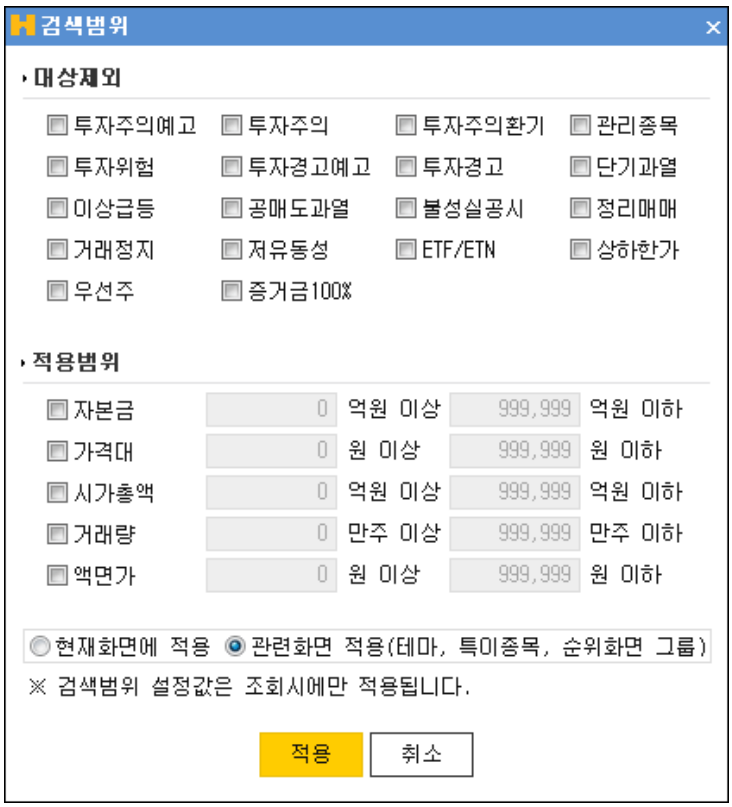

- 대상제외 : v 체크한 대상 종목은 검색범위에서 제외됩니다.
- 적용범위 : v 체크하여 검색 적용 범위를 설정할 수 있습니다.

마우스 우측 버튼 공통기능 상세보기

화면에서 마우스 우측 버튼을 클릭하면 공통기능 사용이 가능합니다.

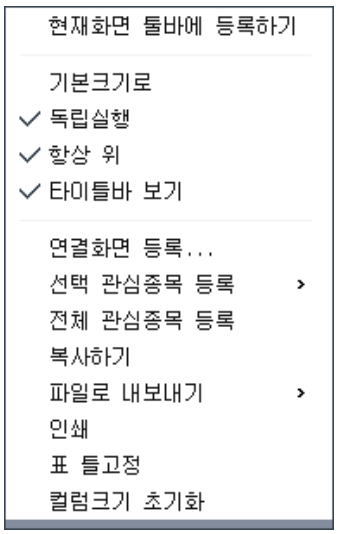

기능설명	
	현재 화면을 메인화면 상단에 위치한 툴바에 등록됩니다.

Copyright 2021 KB Securities Co., Ltd. All Rights Reserved.
본 문서의 내용은 제도변경 또는 성능개선, 화면변경 등의 사유로 사전 예고없이 변경될 수 있습니다.
또한 원본 또는 최종본임을 보장할 수 없으며, 문서의 내용에 대한 법적인 책임을 지지 않습니다.

현재화면 툴바에 등록하기	
기본크기로	현재 화면의 크기를 기본크기로 되돌립니다.
독립실행	메인화면 창 밖으로 독립적인 이동이 가능합니다.
타이틀바 보기	해당 화면 상단의 타이틀바 보기/숨기기 기능이 가능합니다.
연결화면 등록...	연결화면 등록시 마우스 오른쪽 버튼을 클릭한 활성창에 연결화면이 등록됩니다.
관심종목 등록...	조회한 종목을 관심종목으로 간편하게 등록할 수 있습니다. 자세한 설정방법은 [0130] 관심종목을 이용해 주시기 바랍니다.
복사하기	출력된 데이터를 복사하는 기능입니다.
파일로 내보내기	출력된 데이터를 엑셀, 엑셀(색상 그대로 반영) , CSV, HTML, TXT 으로 내보냅니다.
인쇄	현재 화면의 인쇄 기능을 제공합니다.
표 틀고정	고정/해지 할 틀을 선택한 후 마우스 오른쪽 버튼을 누르고 틀 고정/해지를 선택하면 해당 틀 위치에서 고정/해지가 됩니다.
컬럼크기 초기화	컬럼크기를 조정했을 경우 기본 상태로 초기화 처리됩니다.

Copyright 2021 KB Securities Co., Ltd. All Rights Reserved.
본 문서의 내용은 제도변경 또는 성능개선, 화면변경 등의 사유로 사전 예고없이 변경될 수 있습니다.
또한 원본 또는 최종본임을 보장할 수 없으며, 문서의 내용에 대한 법적인 책임을 지지 않습니다.

[0167] 잔량율급증

선택한 시장의 매수/매도, 급증량/급증률에 대한 호가잔량 급증 종목을 제공하는 화면입니다.



1 조회할 시장을 선택합니다.

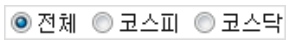

2 조회 기준을 선택합니다.

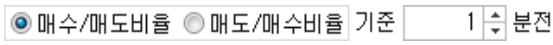

3 잔량율 급증 종목에 대한 데이터가 제공됩니다.

- 해당 영역에 마우스 오른쪽 버튼 클릭 시 화면에 대한 추가 기능들을 이용할 수 있습니다.
  마우스 우측 버튼 공통기능 상세보기

Copyright 2021 KB Securities Co., Ltd. All Rights Reserved.
본 문서의 내용은 제도변경 또는 성능개선, 화면변경 등의 사유로 사전 예고없이 변경될 수 있습니다.
또한 원본 또는 최종본임을 보장할 수 없으며, 문서의 내용에 대한 법적인 책임을 지지 않습니다.

4 버튼을 클릭하면 "검색범위" 창이 팝업되어 조회되는 대상을 제외할 수 있으며, 조회 적용범위를 지정할 수 있습니다.

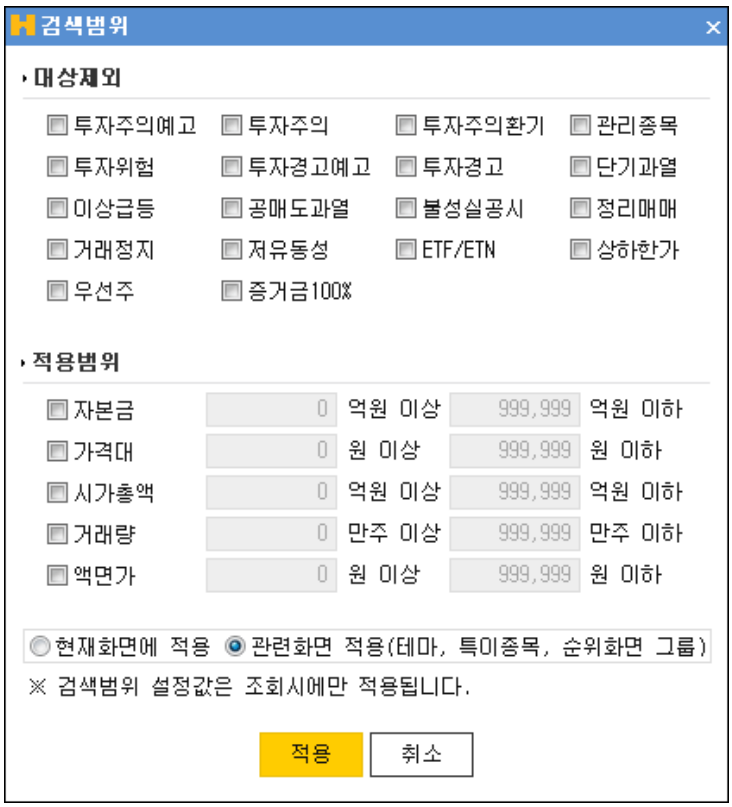

- 대상제외 : v 체크한 대상 종목은 검색범위에서 제외됩니다.
- 적용범위 : v 체크하여 검색 적용 범위를 설정할 수 있습니다.

마우스 우측 버튼 공통기능 상세보기

화면에서 마우스 우측 버튼을 클릭하면 공통기능 사용이 가능합니다.

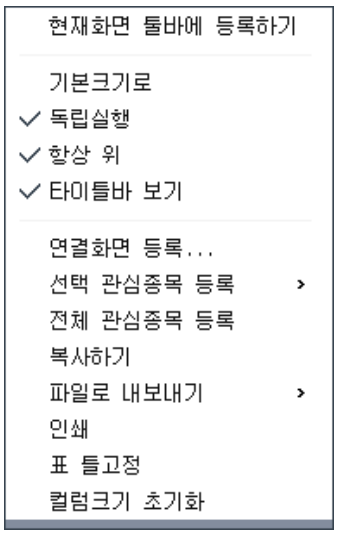

기능설명	
	현재 화면을 메인화면 상단에 위치한 툴바에 등록됩니다.

Copyright 2021 KB Securities Co., Ltd. All Rights Reserved.
본 문서의 내용은 제도변경 또는 성능개선, 화면변경 등의 사유로 사전 예고없이 변경될 수 있습니다.
또한 원본 또는 최종본임을 보장할 수 없으며, 문서의 내용에 대한 법적인 책임을 지지 않습니다.

현재화면 툴바에 등록하기	
기본크기로	현재 화면의 크기를 기본크기로 되돌립니다.
독립실행	메인화면 창 밖으로 독립적인 이동이 가능합니다.
타이틀바 보기	해당 화면 상단의 타이틀바 보기/숨기기 기능이 가능합니다.
연결화면 등록...	연결화면 등록시 마우스 오른쪽 버튼을 클릭한 활성창에 연결화면이 등록됩니다.
관심종목 등록...	조회한 종목을 관심종목으로 간편하게 등록할 수 있습니다. 자세한 설정방법은 [0130] 관심종목을 이용해 주시기 바랍니다.
복사하기	출력된 데이터를 복사하는 기능입니다.
파일로 내보내기	출력된 데이터를 엑셀, 엑셀(색상 그대로 반영) , CSV, HTML, TXT 으로 내보냅니다.
인쇄	현재 화면의 인쇄 기능을 제공합니다.
표 틀고정	고정/해지 할 틀을 선택한 후 마우스 오른쪽 버튼을 누르고 틀 고정/해지를 선택하면 해당 틀 위치에서 고정/해지가 됩니다.
컬럼크기 초기화	컬럼크기를 조정했을 경우 기본 상태로 초기화 처리됩니다.

Copyright 2021 KB Securities Co., Ltd. All Rights Reserved.
본 문서의 내용은 제도변경 또는 성능개선, 화면변경 등의 사유로 사전 예고없이 변경될 수 있습니다.
또한 원본 또는 최종본임을 보장할 수 없으며, 문서의 내용에 대한 법적인 책임을 지지 않습니다.

[0168] 거래량급증

선택한 시장의 매수/매도, 급증량/급증률에 대한 일별/분별 데이터를 제공하는 화면입니다.



종목명	현재가	대비	등락률	기준거래량	거래량	급증량	급증률
신성이엔지	1,215	▲ 242	24.87	1,584,628	72,154,503	70,569,875	4,453.40
에스모	623	▲ 34	5.77	3,274,349	63,039,360	59,765,011	1,825.25
유니온머티리얼	4,150	▲ 620	17.56	43,535,632	97,845,260	54,309,628	124.75
티플랙스	3,755	▲ 865	29.93	7,214,037	54,037,997	46,823,960	649.07
남선알미늄	6,640	▲ 530	8.67	9,999,474	51,643,773	41,644,299	416.46
삼성중공업	4,885	▲ 505	11.53	6,893,114	46,344,404	39,451,290	572.33
소리바다	552	▲ 38	7.39	2,437,077	29,993,181	27,556,104	1,130.70
남영비비안	1,360	▲ 100	7.94	7,010,092	32,403,041	25,392,949	362.23
포스코엠텍	5,510	▲ 1,030	22.99	2,404,611	26,231,111	23,826,500	990.87
에스맥	1,515	▲ 70	4.84	14,273,474	36,549,073	22,275,599	156.06
디에이테크놀로지	1,415	▲ 60	4.43	6,447,706	25,342,418	18,894,712	293.05
쌍방울	957	▲ 12	1.27	2,256,493	20,184,177	17,927,684	794.49
대성파인텍	1,500	▲ 80	5.63	1,436,612	19,102,840	17,666,228	1,229.71
두산중공업	4,560	▲ 570	14.29	1,128,935	18,027,176	16,898,241	1,496.83
디피씨	12,100	▲ 1,150	10.50	21,417,838	38,172,302	16,754,464	78.23

1 조회할 시장을 선택합니다.

◉ 전체 ○ 코스피 ○ 코스닥

2 급등/급락 등 조회할 기준을 선택합니다.

◉ 급증량 ○ 급증률 ◉ 일 ○ 분 1 전

3 조건에 맞는 거래량급등 종목 정보를 조회할 수 있습니다.

- 해당 영역에 마우스 오른쪽 버튼 클릭 시 화면에 대한 추가 기능들을 이용할 수 있습니다.
  마우스 우측 버튼 공통기능 상세보기

Copyright 2021 KB Securities Co., Ltd. All Rights Reserved.
본 문서의 내용은 제도변경 또는 성능개선, 화면변경 등의 사유로 사전 예고없이 변경될 수 있습니다.
또한 원본 또는 최종본임을 보장할 수 없으며, 문서의 내용에 대한 법적인 책임을 지지 않습니다.

4 버튼을 클릭하면 "검색범위" 창이 팝업되어 조회되는 대상을 제외할 수 있으며, 조회 적용범위를 지정할 수 있습니다.

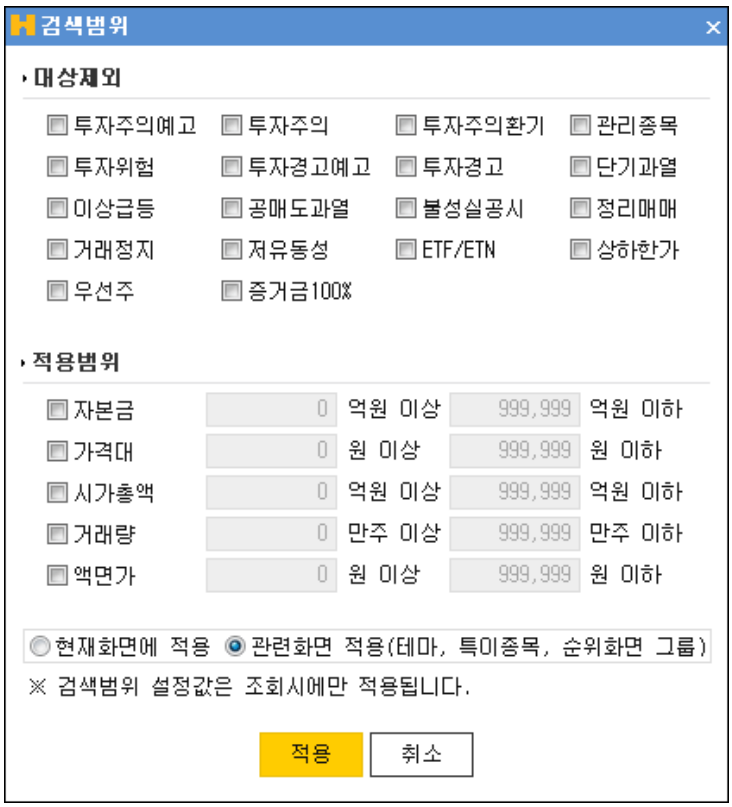

- 대상제외 : v 체크한 대상 종목은 검색범위에서 제외됩니다.
- 적용범위 : v 체크하여 검색 적용 범위를 설정할 수 있습니다.

마우스 우측 버튼 공통기능 상세보기

화면에서 마우스 우측 버튼을 클릭하면 공통기능 사용이 가능합니다.

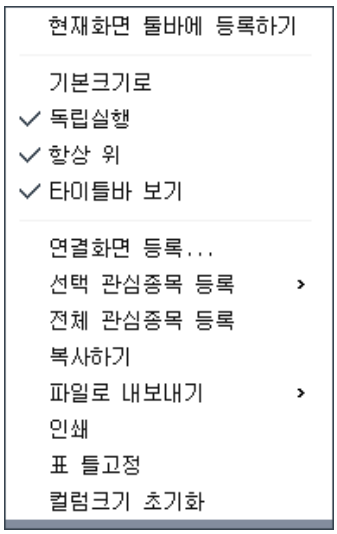

기능설명	
	현재 화면을 메인화면 상단에 위치한 툴바에 등록됩니다.

Copyright 2021 KB Securities Co., Ltd. All Rights Reserved.
본 문서의 내용은 제도변경 또는 성능개선, 화면변경 등의 사유로 사전 예고없이 변경될 수 있습니다.
또한 원본 또는 최종본임을 보장할 수 없으며, 문서의 내용에 대한 법적인 책임을 지지 않습니다.

현재화면 툴바에 등록하기	
기본크기로	현재 화면의 크기를 기본크기로 되돌립니다.
독립실행	메인화면 창 밖으로 독립적인 이동이 가능합니다.
타이틀바 보기	해당 화면 상단의 타이틀바 보기/숨기기 기능이 가능합니다.
연결화면 등록...	연결화면 등록시 마우스 오른쪽 버튼을 클릭한 활성창에 연결화면이 등록됩니다.
관심종목 등록...	조회한 종목을 관심종목으로 간편하게 등록할 수 있습니다. 자세한 설정방법은 [0130] 관심종목을 이용해 주시기 바랍니다.
복사하기	출력된 데이터를 복사하는 기능입니다.
파일로 내보내기	출력된 데이터를 엑셀, 엑셀(색상 그대로 반영) , CSV, HTML, TXT 으로 내보냅니다.
인쇄	현재 화면의 인쇄 기능을 제공합니다.
표 틀고정	고정/해지 할 틀을 선택한 후 마우스 오른쪽 버튼을 누르고 틀 고정/해지를 선택하면 해당 틀 위치에서 고정/해지가 됩니다.
컬럼크기 초기화	컬럼크기를 조정했을 경우 기본 상태로 초기화 처리됩니다.

Copyright 2021 KB Securities Co., Ltd. All Rights Reserved.
본 문서의 내용은 제도변경 또는 성능개선, 화면변경 등의 사유로 사전 예고없이 변경될 수 있습니다.
또한 원본 또는 최종본임을 보장할 수 없으며, 문서의 내용에 대한 법적인 책임을 지지 않습니다.

[0169] 거래량갱신

선택한 시장의 매수/매도, 급증량/급증률에 대한 호가잔량 급증 종목을 제공하는 화면입니다.



종목명	현재가	대비	등락률	이전거래량	거래량	매도호가	매수호가
동화약품	11,300	▲ 1,150	11.33	740,048	6,795,894	11,300	11,300
삼양홀딩스	60,500	▲ 2,400	4.13	25,480	32,918	60,500	60,200
두산	39,200	▲ 1,250	3.29	122,426	179,101	39,300	39,200
성창기업지주	1,500	0	0.00	125,663	177,900	1,495	1,485
대유플러스	662	▼ 1	-0.15	595,274	1,496,554	664	662
조선내화	74,900	▲ 200	0.27	1,719	1,863	75,100	74,900
현대건설	35,200	▲ 1,450	4.30	1,434,923	1,613,356	35,200	35,200
이화산업	13,100	▼ 200	-1.50	1,803	2,432	13,250	13,100
한화	20,200	▲ 550	2.80	367,562	457,875	20,200	20,150
전방	13,050	0	0.00	636	666	13,050	12,800
LG상사	14,800	▲ 650	4.59	251,120	681,166	14,750	14,800
GS글로벌	1,750	▲ 35	2.04	419,493	765,572	1,755	1,750
부국증권	19,050	▲ 50	0.26	3,347	4,219	19,100	19,050
SG충방	1,340	▲ 40	3.08	234,153	397,852	1,340	1,325
태원물산	3,460	▲ 85	2.52	27,121	41,894	3,460	3,455

1 조회할 시장을 선택합니다.

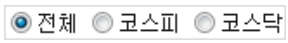

2 조회 기준 일자를 선택합니다.

3 선택한 설정에 따른 거래량갱신 급증 종목이 제공됩니다.

- 해당 영역에 마우스 오른쪽 버튼 클릭 시 화면에 대한 추가 기능들을 이용할 수 있습니다.
  마우스 우측 버튼 공통기능 상세보기

Copyright 2021 KB Securities Co., Ltd. All Rights Reserved.
본 문서의 내용은 제도변경 또는 성능개선, 화면변경 등의 사유로 사전 예고없이 변경될 수 있습니다.
또한 원본 또는 최종본임을 보장할 수 없으며, 문서의 내용에 대한 법적인 책임을 지지 않습니다.

4 버튼을 클릭하면 "검색범위" 창이 팝업되어 조회되는 대상을 제외할 수 있으며, 조회 적용범위를 지정할 수 있습니다.

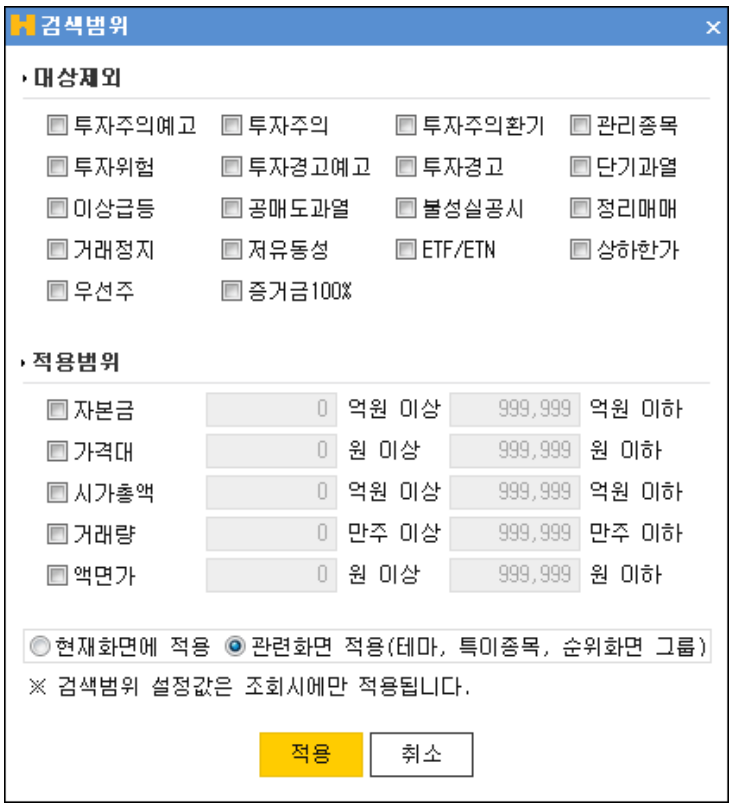

- 대상제외 : v 체크한 대상 종목은 검색범위에서 제외됩니다.
- 적용범위 : v 체크하여 검색 적용 범위를 설정할 수 있습니다.

마우스 우측 버튼 공통기능 상세보기

화면에서 마우스 우측 버튼을 클릭하면 공통기능 사용이 가능합니다.

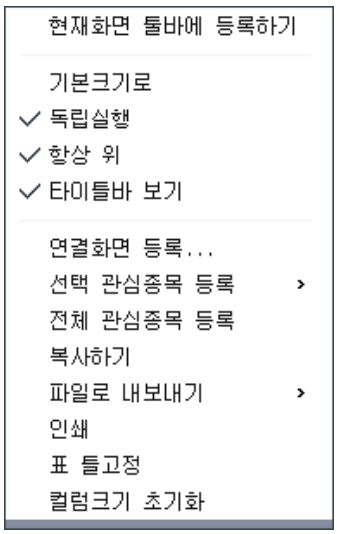

기능설명	
	현재 화면을 메인화면 상단에 위치한 툴바에 등록됩니다.

Copyright 2021 KB Securities Co., Ltd. All Rights Reserved.
본 문서의 내용은 제도변경 또는 성능개선, 화면변경 등의 사유로 사전 예고없이 변경될 수 있습니다.
또한 원본 또는 최종본임을 보장할 수 없으며, 문서의 내용에 대한 법적인 책임을 지지 않습니다.

현재화면 툴바에 등록하기	
기본크기로	현재 화면의 크기를 기본크기로 되돌립니다.
독립실행	메인화면 창 밖으로 독립적인 이동이 가능합니다.
타이틀바 보기	해당 화면 상단의 타이틀바 보기/숨기기 기능이 가능합니다.
연결화면 등록...	연결화면 등록시 마우스 오른쪽 버튼을 클릭한 활성창에 연결화면이 등록됩니다.
관심종목 등록...	조회한 종목을 관심종목으로 간편하게 등록할 수 있습니다. 자세한 설정방법은 [0130] 관심종목을 이용해 주시기 바랍니다.
복사하기	출력된 데이터를 복사하는 기능입니다.
파일로 내보내기	출력된 데이터를 엑셀, 엑셀(색상 그대로 반영) , CSV, HTML, TXT 으로 내보냅니다.
인쇄	현재 화면의 인쇄 기능을 제공합니다.
표 틀고정	고정/해지 할 틀을 선택한 후 마우스 오른쪽 버튼을 누르고 틀 고정/해지를 선택하면 해당 틀 위치에서 고정/해지가 됩니다.
컬럼크기 초기화	컬럼크기를 조정했을 경우 기본 상태로 초기화 처리됩니다.

Copyright 2021 KB Securities Co., Ltd. All Rights Reserved.
본 문서의 내용은 제도변경 또는 성능개선, 화면변경 등의 사유로 사전 예고없이 변경될 수 있습니다.
또한 원본 또는 최종본임을 보장할 수 없으며, 문서의 내용에 대한 법적인 책임을 지지 않습니다.

[0170] 매물대집중

선택한 시장의 기간, 매물대, 매물집중비율, 현재가 매물대 진입 항목 선택에 따른 종목 데이터를 제공하는 화면입니다.



1 조회할 시장을 선택합니다.

◉ 전체 ○ 코스피 ○ 코스닥

2 항목을 설정합니다.

기간 100 일 매물대수 10 매물집중비율 20.00 %이상 ☐ 현재가 매물대 진입

3 설정한 항목에 따른 종목 데이터를 제공합니다.

- 해당 영역에 마우스 오른쪽 버튼 클릭 시 화면에 대한 추가 기능들을 이용할 수 있습니다.
  마우스 우측 버튼 공통기능 상세보기

마우스 우측 버튼 공통기능 상세보기

Copyright 2021 KB Securities Co., Ltd. All Rights Reserved.
본 문서의 내용은 제도변경 또는 성능개선, 화면변경 등의 사유로 사전 예고없이 변경될 수 있습니다.
또한 원본 또는 최종본임을 보장할 수 없으며, 문서의 내용에 대한 법적인 책임을 지지 않습니다.

화면에서 마우스 우측 버튼을 클릭하면 공통기능 사용이 가능합니다.

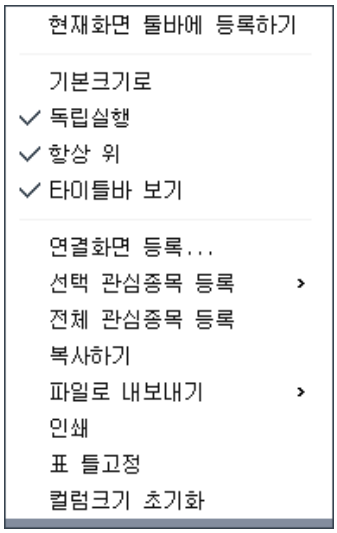

기능설명	
현재화면 툴바에 등록하기	현재 화면을 메인화면 상단에 위치한 툴바에 등록됩니다.
기본크기로	현재 화면의 크기를 기본크기로 되돌립니다.
독립실행	메인화면 창 밖으로 독립적인 이동이 가능합니다.
타이틀바 보기	해당 화면 상단의 타이틀바 보기/숨기기 기능이 가능합니다.
연결화면 등록...	연결화면 등록시 마우스 오른쪽 버튼을 클릭한 활성창에 연결화면이 등록됩니다.
관심종목 등록...	조회한 종목을 관심종목으로 간편하게 등록할 수 있습니다. 자세한 설정방법은 [0130] 관심종목을 이용해 주시기 바랍니다.
복사하기	출력된 데이터를 복사하는 기능입니다.
파일로 내보내기	출력된 데이터를 엑셀, 엑셀(색상 그대로 반영) , CSV, HTML, TXT 으로 내보냅니다.
인쇄	현재 화면의 인쇄 기능을 제공합니다.
표 틀고정	고정/해지 할 틀을 선택한 후 마우스 오른쪽 버튼을 누르고 틀 고정/해지를 선택하면 해당 틀 위치에서 고정/해지가 됩니다.
컬럼크기 초기화	컬럼크기를 조정했을 경우 기본 상태로 초기화 처리됩니다.

Copyright 2021 KB Securities Co., Ltd. All Rights Reserved.
본 문서의 내용은 제도변경 또는 성능개선, 화면변경 등의 사유로 사전 예고없이 변경될 수 있습니다.
또한 원본 또는 최종본임을 보장할 수 없으며, 문서의 내용에 대한 법적인 책임을 지지 않습니다.

[0171] 고PER/저PER

고가/저가 PER 종목에 대한 순위를 제공합니다.



1 조회 시장의 고/저 PER을 선택합니다.

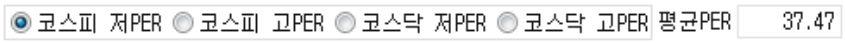

2 선택한 항목에 따른 종목 데이터를 제공합니다.

- 해당 영역에 마우스 오른쪽 버튼 클릭 시 화면에 대한 추가 기능들을 이용할 수 있습니다.
  마우스 우측 버튼 공통기능 상세보기

Copyright 2021 KB Securities Co., Ltd. All Rights Reserved.
본 문서의 내용은 제도변경 또는 성능개선, 화면변경 등의 사유로 사전 예고없이 변경될 수 있습니다.
또한 원본 또는 최종본임을 보장할 수 없으며, 문서의 내용에 대한 법적인 책임을 지지 않습니다.

3 버튼을 클릭하면 "검색범위" 창이 팝업되어 조회되는 대상을 제외할 수 있으며, 조회 적용범위를 지정할 수 있습니다.

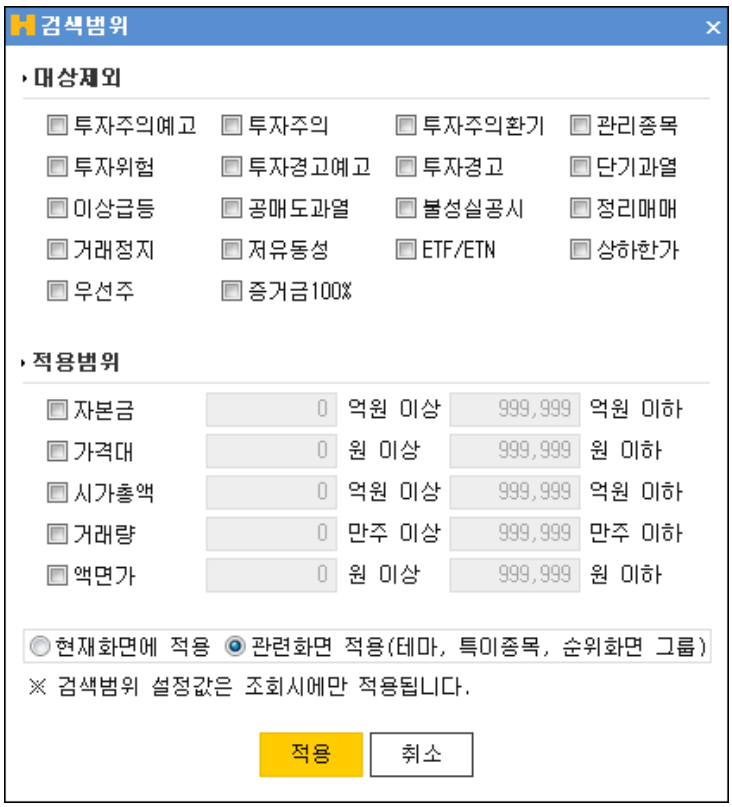

- 대상제외 : v 체크한 대상 종목은 검색범위에서 제외됩니다.
- 적용범위 : v 체크하여 검색 적용 범위를 설정할 수 있습니다.

마우스 우측 버튼 공통기능 상세보기

화면에서 마우스 우측 버튼을 클릭하면 공통기능 사용이 가능합니다.

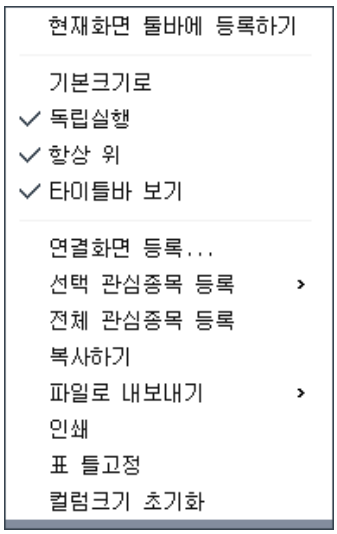

기능설명	
	현재 화면을 메인화면 상단에 위치한 툴바에 등록됩니다.

Copyright 2021 KB Securities Co., Ltd. All Rights Reserved.
본 문서의 내용은 제도변경 또는 성능개선, 화면변경 등의 사유로 사전 예고없이 변경될 수 있습니다.
또한 원본 또는 최종본임을 보장할 수 없으며, 문서의 내용에 대한 법적인 책임을 지지 않습니다.

현재화면 툴바에 등록하기	
기본크기로	현재 화면의 크기를 기본크기로 되돌립니다.
독립실행	메인화면 창 밖으로 독립적인 이동이 가능합니다.
타이틀바 보기	해당 화면 상단의 타이틀바 보기/숨기기 기능이 가능합니다.
연결화면 등록...	연결화면 등록시 마우스 오른쪽 버튼을 클릭한 활성창에 연결화면이 등록됩니다.
관심종목 등록...	조회한 종목을 관심종목으로 간편하게 등록할 수 있습니다. 자세한 설정방법은 [0130] 관심종목을 이용해 주시기 바랍니다.
복사하기	출력된 데이터를 복사하는 기능입니다.
파일로 내보내기	출력된 데이터를 엑셀, 엑셀(색상 그대로 반영) , CSV, HTML, TXT 으로 내보냅니다.
인쇄	현재 화면의 인쇄 기능을 제공합니다.
표 틀고정	고정/해지 할 틀을 선택한 후 마우스 오른쪽 버튼을 누르고 틀 고정/해지를 선택하면 해당 틀 위치에서 고정/해지가 됩니다.
컬럼크기 초기화	컬럼크기를 조정했을 경우 기본 상태로 초기화 처리됩니다.

Copyright 2021 KB Securities Co., Ltd. All Rights Reserved.
본 문서의 내용은 제도변경 또는 성능개선, 화면변경 등의 사유로 사전 예고없이 변경될 수 있습니다.
또한 원본 또는 최종본임을 보장할 수 없으며, 문서의 내용에 대한 법적인 책임을 지지 않습니다.

[0172] 시간외호가잔량상위

시간외시장의 호가잔량 상위를 조회할 수 있는 화면으로 장전, 장후, 전체에 대한 종목별 매도/매수 비율상위, 순매도/순매수 잔량 상위 조회가 가능합니다.

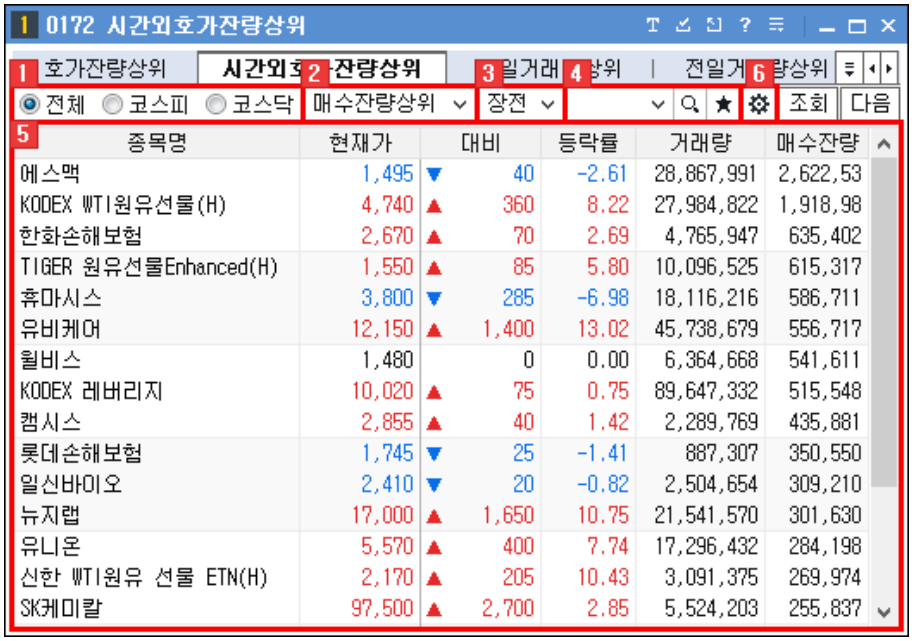

1 조회할 시장을 선택합니다.



2 정렬구분을 선택합니다.

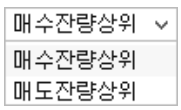

3 조회할 시간외 시장 시간을 선택합니다.

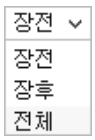

4 종목을 선택하는 선택영역입니다.
종목선택 기능 상세보기

5 시간외 시장의 호가잔량 상위 리스트가 제공됩니다.

Copyright 2021 KB Securities Co., Ltd. All Rights Reserved.
본 문서의 내용은 제도변경 또는 성능개선, 화면변경 등의 사유로 사전 예고없이 변경될 수 있습니다.
또한 원본 또는 최종본임을 보장할 수 없으며, 문서의 내용에 대한 법적인 책임을 지지 않습니다.

6 버튼 클릭 시 검색범위 설정이 가능합니다.

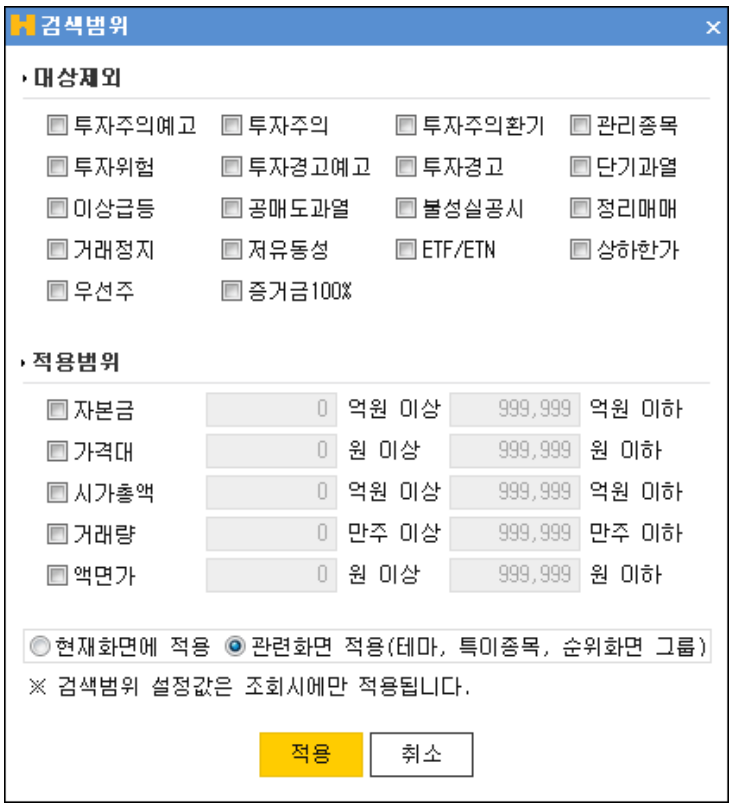

종목선택 기능 상세보기



1 History 기능

사용자가 최근 조회한 종목 목록이 제공됩니다.



: 종목이 히스토리 목록에 저장됩니다.

: 개별 종목 히스토리가 삭제됩니다.

전체삭제 : 전체 히스토리 목록이 삭제됩니다.

2 종목검색 기능

종목을 검색할 수 있는 주식 종목 안내창이 팝업되며, 종목 안내창에 종목을 더 손쉽게 빠르게 검색할 수 있도록 Tab 영역을 추가

Copyright 2021 KB Securities Co., Ltd. All Rights Reserved.
본 문서의 내용은 제도변경 또는 성능개선, 화면변경 등의 사유로 사전 예고없이 변경될 수 있습니다.
또한 원본 또는 최종본임을 보장할 수 없으며, 문서의 내용에 대한 법적인 책임을 지지 않습니다.

탑재하였습니다.

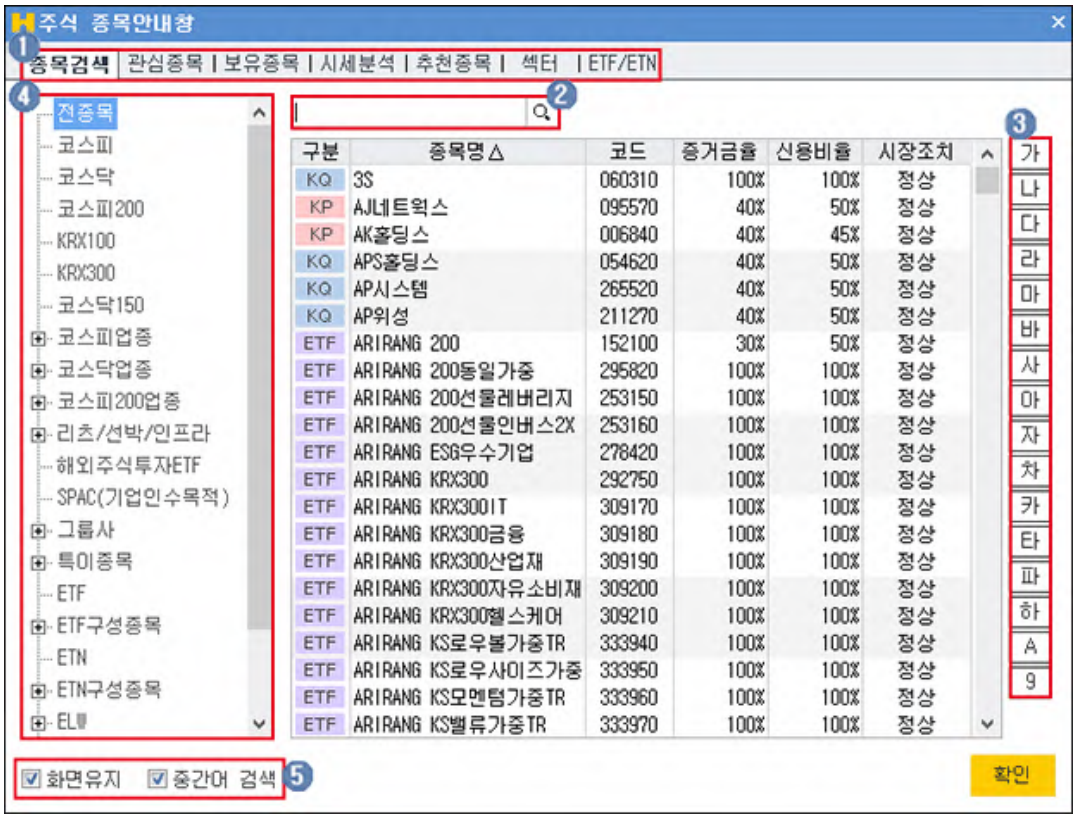

1. 종목검색을 할 TAB 항목을 선택합니다
2. 사용자가 직접 검색을 원하는 종목을 입력합니다.
3. 조회할 종목의 초성 버튼을 클릭합니다.
4. 거래시장 및 업종, 상품의 그룹의 리스트를 선택하여 조회 종목을 검색합니다.
5. ☑ 화면유지 : 종목을 선택해도 종목 안내창을 팝업 상태 그대로 유지합니다.
   ☑ 중간어 검색 : 종목을 입력하여 조회 시 중간어 검색이 가능합니다.

3 ★ 즐겨찾기 기능

사용자가 즐겨찾는 종목을 관심종목 그룹으로 등록하여 이용합니다.

	관심종목 그룹 설정 화면이 팝업되며 관심종목 설정을 할 수 있습니다.
	사용자가 등록한 관심종목 그룹에 조회한 종목이 등록됩니다.
	관심종목 그룹의 맨 위로 조회 종목이 등록됩니다.
	관심종목 그룹의 맨 아래로 조회 종목이 등록됩니다.

4 신호상태 기능

신호수신 상태를 제공합니다.

5 돌려보기 기능

신호수신 및 돌려보기 모드 전환을 합니다.

돌려보기 대상종목 설정이 가능하며, 돌려보기를 수동/자동 모드를 설정합니다.

	신호수신 모드로 전환됩니다.
	돌려보기 모드로 전환됩니다.

Copyright 2021 KB Securities Co., Ltd. All Rights Reserved.
본 문서의 내용은 제도변경 또는 성능개선, 화면변경 등의 사유로 사전 예고없이 변경될 수 있습니다.
또한 원본 또는 최종본임을 보장할 수 없으며, 문서의 내용에 대한 법적인 책임을 지지 않습니다.

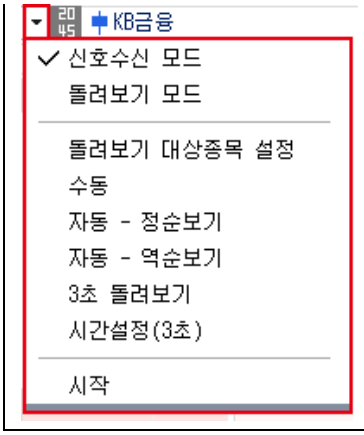	돌려보기 할 대상을 설정하는 팝업이 제공됩니다. 돌려보기를 수동으로 이용할 수 있도록 버튼이 전환됩니다. 정순으로 자동 돌려보기를 실행합니다. 역순으로 자동 돌려보기를 실행합니다. 3초 마다 종목 자동 돌려보기를 실행합니다. 자동 돌려보기를 사용자가 설정하여 실행할 수 있습니다. 돌려보기를 시작합니다.

6 종목정보

종목의 정보를 제공하며, 각 영역에 마우스를 오버하면 툴팁으로 정보에 대한 내용을 제공합니다.

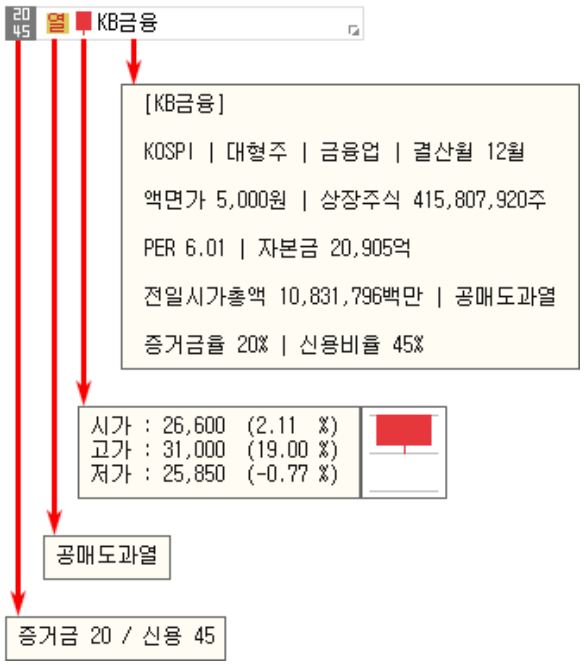

1. 는 선택한 종목의 증거금율과 신용비율을 나타냅니다.
2. 는 종목정보분류표가 제공됩니다. 분류표에 마우스를 오버하면 분류표의 툴팁이 표시됩니다.
3. 는 종목의 일봉을 보여줍니다. 마우스를 오버하면 '시가,고가,저가' 정보를 제공합니다.
4. KB금융 종목명을 클릭하면 '종목정보/메모, 기업개요, 섹터정보, 재무정보'를 확인할 수 있습니다. 메모는 사용자가 직접 입력이 가능합니다.

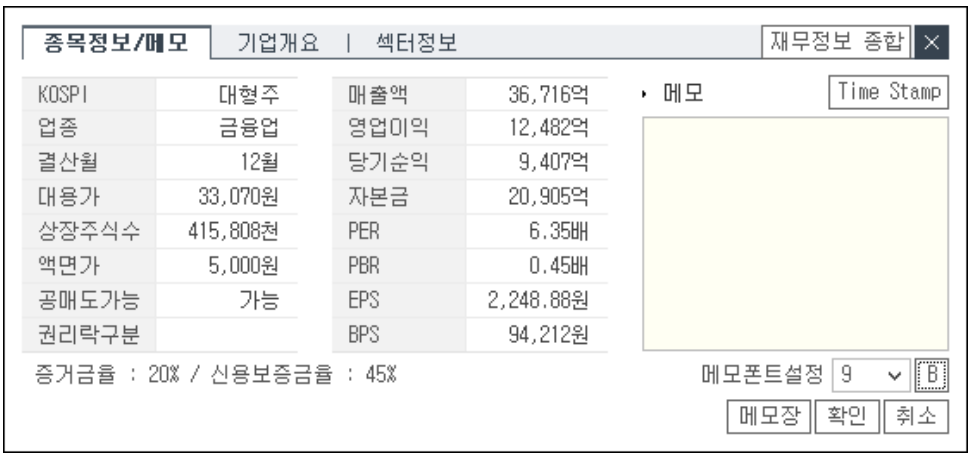

Copyright 2021 KB Securities Co., Ltd. All Rights Reserved.
본 문서의 내용은 제도변경 또는 성능개선, 화면변경 등의 사유로 사전 예고없이 변경될 수 있습니다.
또한 원본 또는 최종본임을 보장할 수 없으며, 문서의 내용에 대한 법적인 책임을 지지 않습니다.

[0176] 저유동성 종목

선택한 시장별 저유동성 종목 리스트를 제공하는 화면입니다.



종목명	현재가	대비	등락률	매도호가	매수호가	거래량
하이트진로홀딩스우	13,400	▼ 350	-2.55	13,450	13,350	4,187
유유제약2우B	20,300	▲ 250	1.25	20,300	20,000	1,139
노루홀딩스우	16,800	▼ 50	-0.30	16,950	16,800	565
DB하이텍1우	42,600	▼ 950	-2.18	42,600	42,550	969
부국증권우	16,800	0	0	16,900	16,800	66
BYC우	120,500	▲ 500	0.42	120,500	119,500	70
동양우	5,170	▲ 150	2.99	5,170	4,995	809
동양2우B	9,000	▼ 200	-2.17	9,050	9,000	3,993
동양3우B	28,750	▼ 250	-0.86	28,750	28,350	5
대한제당우	12,250	▲ 50	0.41	12,250	12,150	101
코오롱우	9,670	▲ 80	0.83	9,670	9,650	7,041
넥센타이어1우B	2,370	▼ 15	-0.63	2,375	2,365	99,407
미원상사	63,900	▲ 400	0.63	63,900	63,800	1,786
유화증권	2,295	▲ 5	0.22	2,295	2,280	1,847
유화증권우	2,635	▲ 25	0.96	2,635	2,600	1

1 조회할 시장을 선택합니다.

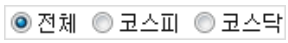

2 시장별 저유동성 종목이 제공됩니다.

- 해당 영역에 마우스 오른쪽 버튼 클릭 시 화면에 대한 추가 기능들을 이용할 수 있습니다.
  마우스 우측 버튼 공통기능 상세보기

용어설명

관리종목

주권상장법인이 상장 후 영업실적 악화 등으로 부실이 심화되거나, 유동성이 부족하게 되는 경우에 기업지배구조가 불량하여 상장폐지기준에 해당 될 가능성이 높은 경우 등 투자자에게 주의를 환기하고 당해 법인에게 해당사유를 해소함으로써 조속한 정상화를 촉진하기 위해 운영하는 제도입니다.
관리종목은 신용거래 대상에서 제외되고 대용증권으로도 활용될 수 없으며, 매수주문시 100% 증거금이 징수되므로 미수거래가 불가능합니다.

투자주의

투기적이거나 불공정거래 가능성이 있는 종목을 공표하여 투자자의 주의를 환기시키기 위한 제도입니다.

투자경고

특정종목의 주가가 급등한 경우 투자자에게 보다 강력한 주의를 촉구하고 불공정거래를 미연에 방지하기 위하여 해당 종목을 지정(위탁증거금 100%) 하는 제도입니다.

투자위험

투자경고종목으로 지정함에도 불구하고 투기적인 가수요 및 뇌동매매가 진정되지 않고 주가가 지속적으로 상승할 경우 지정(위탁증거금 100%, 대용증권 금지) 하는 제도입니다.

Copyright 2021 KB Securities Co., Ltd. All Rights Reserved.
본 문서의 내용은 제도변경 또는 성능개선, 화면변경 등의 사유로 사전 예고없이 변경될 수 있습니다.
또한 원본 또는 최종본임을 보장할 수 없으며, 문서의 내용에 대한 법적인 책임을 지지 않습니다.

마우스 우측 버튼 공통기능 상세보기

화면에서 마우스 우측 버튼을 클릭하면 공통기능 사용이 가능합니다.

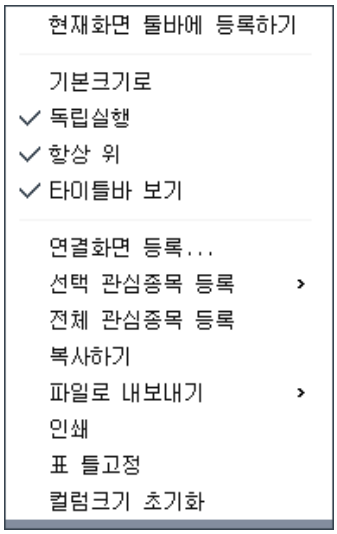

기능설명	
현재화면 툴바에 등록하기	현재 화면을 메인화면 상단에 위치한 툴바에 등록됩니다.
기본크기로	현재 화면의 크기를 기본크기로 되돌립니다.
독립실행	메인화면 창 밖으로 독립적인 이동이 가능합니다.
타이틀바 보기	해당 화면 상단의 타이틀바 보기/숨기기 기능이 가능합니다.
연결화면 등록...	연결화면 등록시 마우스 오른쪽 버튼을 클릭한 활성창에 연결화면이 등록됩니다.
관심종목 등록...	조회한 종목을 관심종목으로 간편하게 등록할 수 있습니다. 자세한 설정방법은 [0130] 관심종목을 이용해 주시기 바랍니다.
복사하기	출력된 데이터를 복사하는 기능입니다.
파일로 내보내기	출력된 데이터를 엑셀, 엑셀(색상 그대로 반영) , CSV, HTML, TXT 으로 내보냅니다.
인쇄	현재 화면의 인쇄 기능을 제공합니다.
표 틀고정	고정/해지 할 틀을 선택한 후 마우스 오른쪽 버튼을 누르고 틀 고정/해지를 선택하면 해당 틀 위치에서 고정/해지가 됩니다.
	컬럼크기를 조정했을 경우 기본 상태로 초기화 처리됩니다.

Copyright 2021 KB Securities Co., Ltd. All Rights Reserved.
본 문서의 내용은 제도변경 또는 성능개선, 화면변경 등의 사유로 사전 예고없이 변경될 수 있습니다.
또한 원본 또는 최종본임을 보장할 수 없으며, 문서의 내용에 대한 법적인 책임을 지지 않습니다.

컬럼크기 초기화	

Copyright 2021 KB Securities Co., Ltd. All Rights Reserved.
본 문서의 내용은 제도변경 또는 성능개선, 화면변경 등의 사유로 사전 예고없이 변경될 수 있습니다.
또한 원본 또는 최종본임을 보장할 수 없으며, 문서의 내용에 대한 법적인 책임을 지지 않습니다.

[0177] 이상급등 종목

시장에서 주가가 단기간 급등한 종목 리스트를 제공하는 화면입니다.

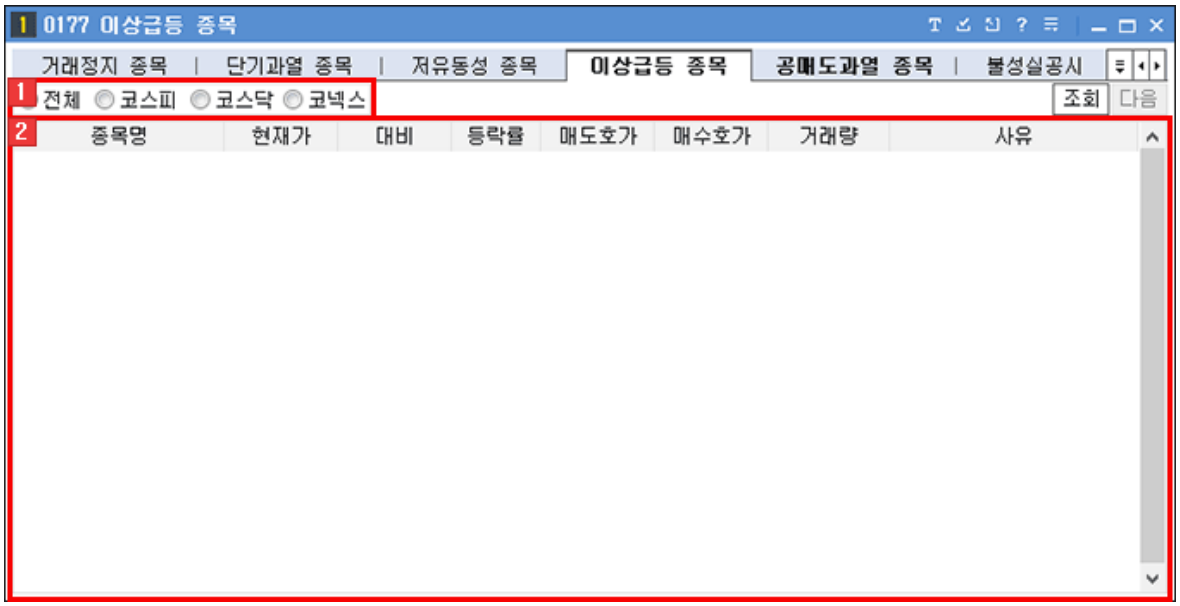

1 조회할 시장을 선택합니다.



2 시장별 이상급등 종목이 제공됩니다.

- 해당 영역에 마우스 오른쪽 버튼 클릭 시 화면에 대한 추가 기능들을 이용할 수 있습니다.
  마우스 우측 버튼 공통기능 상세보기

용어설명

- 이상급등

  주가가 단기간 급등한 종목에 대하여 주자자의 주의환기 및 투기적 가수요 억제로 주가안정을 도모하기 위한 제도로서, 이상급등종목으로 지정되는 경우 당해 종목은 신규의 신용거래가 제한되며, 위탁증거금을 100% 징수하게 됩니다.

- 관리종목

  주권상장법인이 상장 후 영업실적 악화 등으로 부실이 심화되거나, 유동성이 부족하게 되는 경우에 기업지배구조가 불량하여 상장폐지기준에 해당 될 가능성이 높은 경우 등 투자자에게 주의를 환기하고 당해 법인에게 해당사유를 해소함으로써 조속한 정상화를 촉진하기 위해 운영하는 제도입니다.
  관리종목은 신용거래 대상에서 제외되고 대용증권으로도 활용될 수 없으며, 매수주문시 100% 증거금이 징수되므로 미수거래가 불가능합니다.

- 투자주의

  투기적이거나 불공정거래 가능성이 있는 종목을 공표하여 투자자의 주의를 환기시키기 위한 제도입니다.

- 투자경고

  특정종목의 주가가 급등한 경우 투자자에게 보다 강력한 주의를 촉구하고 불공정거래를 미연에 방지하기 위하여 해당 종목을 지정(위탁증거금 100%) 하는 제도입니다.

- 투자위험

Copyright 2021 KB Securities Co., Ltd. All Rights Reserved.
본 문서의 내용은 제도변경 또는 성능개선, 화면변경 등의 사유로 사전 예고없이 변경될 수 있습니다.
또한 원본 또는 최종본임을 보장할 수 없으며, 문서의 내용에 대한 법적인 책임을 지지 않습니다.

투자경고종목으로 지정함에도 불구하고 투기적인 가수요 및 뇌동매매가 진정되지 않고 주가가 지속적으로 상승할 경우 지정(위탁증거금 100%, 대용증권 금지) 하는 제도입니다.

마우스 우측 버튼 공통기능 상세보기

화면에서 마우스 우측 버튼을 클릭하면 공통기능 사용이 가능합니다.

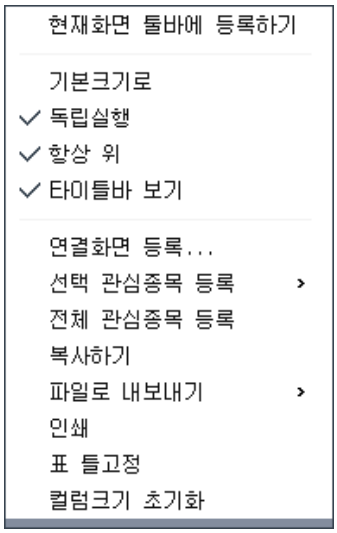

기능설명	
현재화면 툴바에 등록하기	현재 화면을 메인화면 상단에 위치한 툴바에 등록됩니다.
기본크기로	현재 화면의 크기를 기본크기로 되돌립니다.
독립실행	메인화면 창 밖으로 독립적인 이동이 가능합니다.
타이틀바 보기	해당 화면 상단의 타이틀바 보기/숨기기 기능이 가능합니다.
연결화면 등록...	연결화면 등록시 마우스 오른쪽 버튼을 클릭한 활성창에 연결화면이 등록됩니다.
관심종목 등록...	조회한 종목을 관심종목으로 간편하게 등록할 수 있습니다. 자세한 설정방법은 [0130] 관심종목을 이용해 주시기 바랍니다.
복사하기	출력된 데이터를 복사하는 기능입니다.
파일로 내보내기	출력된 데이터를 엑셀, 엑셀(색상 그대로 반영) , CSV, HTML, TXT 으로 내보냅니다.
인쇄	현재 화면의 인쇄 기능을 제공합니다.

Copyright 2021 KB Securities Co., Ltd. All Rights Reserved.
본 문서의 내용은 제도변경 또는 성능개선, 화면변경 등의 사유로 사전 예고없이 변경될 수 있습니다.
또한 원본 또는 최종본임을 보장할 수 없으며, 문서의 내용에 대한 법적인 책임을 지지 않습니다.

표 틀고정	고정/해지 할 틀을 선택한 후 마우스 오른쪽 버튼을 누르고 틀 고정/해지를 선택하면 해당 틀 위치에서 고정/해지가 됩니다.
컬럼크기 초기화	컬럼크기를 조정했을 경우 기본 상태로 초기화 처리됩니다.

Copyright 2021 KB Securities Co., Ltd. All Rights Reserved.
본 문서의 내용은 제도변경 또는 성능개선, 화면변경 등의 사유로 사전 예고없이 변경될 수 있습니다.
또한 원본 또는 최종본임을 보장할 수 없으며, 문서의 내용에 대한 법적인 책임을 지지 않습니다.

[0178] 호가별체결강도

선택 종목의 호가별 체결강도를 조회할 수 있는 화면입니다.

주가의 추세 및 강도를 분석하기 위해 가장 많이 사용되는 변수는 가격 및 거래량 입니다. 하지만 거래량 변수는 일간 편차가 심하게 나타나고 자전거래 등의 이상매매가 발생될 때는 인위적인 대량거래가 수반되는 등 주가예측을 왜곡시키는 요인들이 병립하고 있습니다.

체결강도는 이러한 왜곡현상을 최소화 시키고 동시에 기존의 단순한 거래량 변수를 매수 및 매도 거래량으로 구분한 입체적인 분석을 통하여 거래량 변수의 효용성을 극대화시킨 새로운 분석지표입니다.

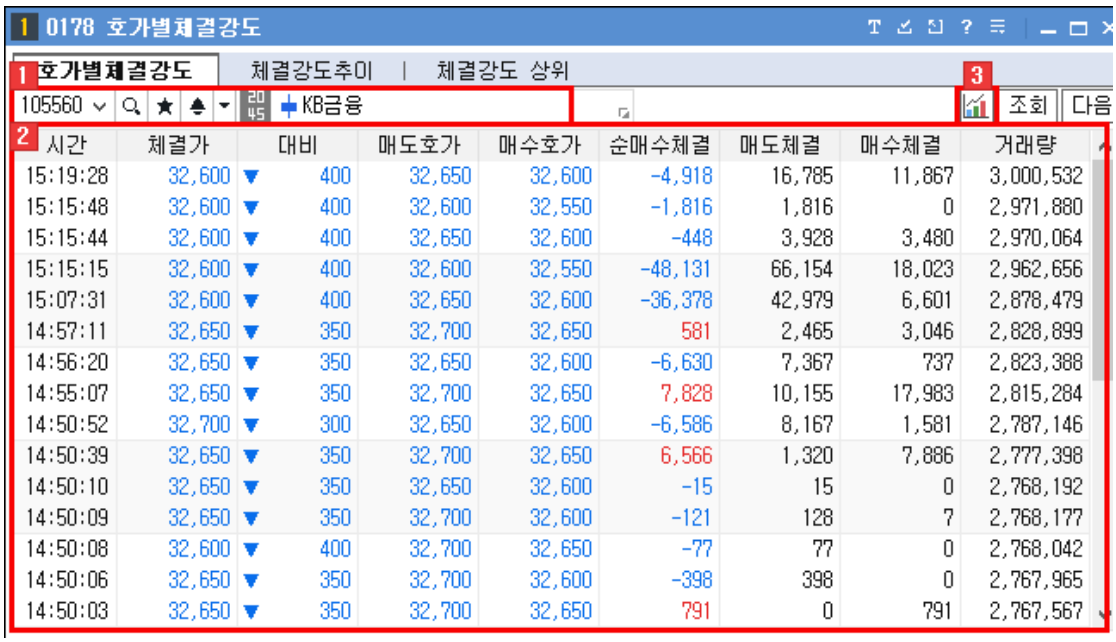

1 조회 종목을 선택하는 영역입니다.



▸ 종목선택 기능 상세보기

2 종목의 호가별 체결강도 데이터가 제공됩니다.

※ 장시작전/장마감 등 동시호가를 비롯한 단일가 체결량의 경우 매수/매도체결 구분값이 거래소에서 제공되지 않아 체결강도 계산시 제외되니 참고하시기 바랍니다.

▸ 해당 영역에 마우스 오른쪽 버튼 클릭 시 화면에 대한 추가 기능들을 이용할 수 있습니다.
마우스 우측 버튼 공통기능 상세보기

Copyright 2021 KB Securities Co., Ltd. All Rights Reserved.
본 문서의 내용은 제도변경 또는 성능개선, 화면변경 등의 사유로 사전 예고없이 변경될 수 있습니다.
또한 원본 또는 최종본임을 보장할 수 없으며, 문서의 내용에 대한 법적인 책임을 지지 않습니다.

3 버튼을 클릭하면 호가별체결강도 차트가 제공됩니다.

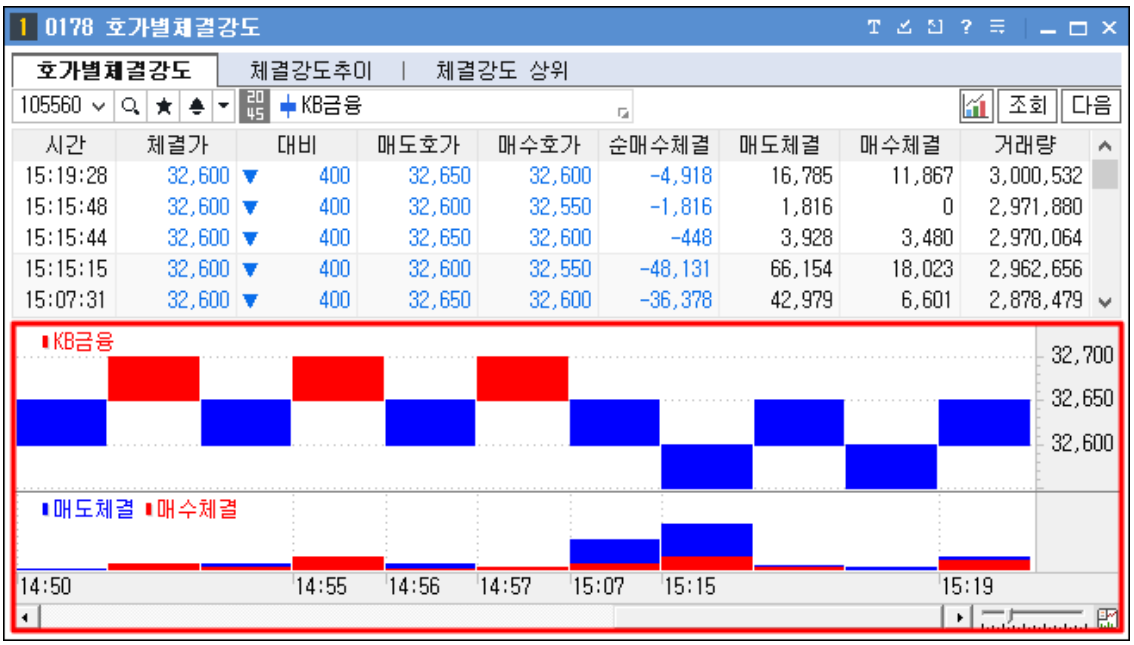

종목선택 기능 상세보기



1 History 기능

사용자가 최근 조회한 종목 목록이 제공됩니다.



	: 종목이 히스토리 목록에 저장됩니다.
×	: 개별 종목 히스토리가 삭제됩니다.
× 전체삭제	: 전체 히스토리 목록이 삭제됩니다.

2 종목검색 기능

종목을 검색할 수 있는 주식 종목 안내창이 팝업되며, 종목 안내창에 종목을 더 손쉽게 빠르게 검색할 수 있도록 Tab 영역을 추가

Copyright 2021 KB Securities Co., Ltd. All Rights Reserved.
본 문서의 내용은 제도변경 또는 성능개선, 화면변경 등의 사유로 사전 예고없이 변경될 수 있습니다.
또한 원본 또는 최종본임을 보장할 수 없으며, 문서의 내용에 대한 법적인 책임을 지지 않습니다.

탑재하였습니다.

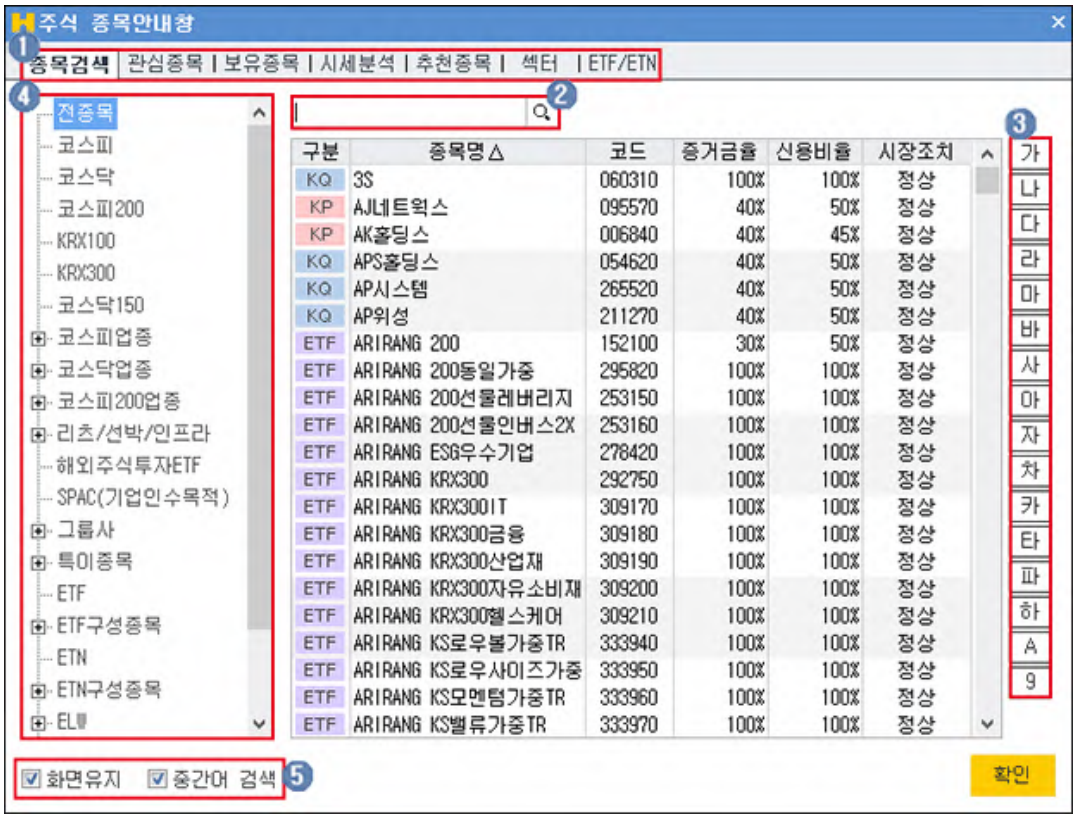

1. 종목검색을 할 TAB 항목을 선택합니다
2. 사용자가 직접 검색을 원하는 종목을 입력합니다.
3. 조회할 종목의 초성 버튼을 클릭합니다.
4. 거래시장 및 업종, 상품의 그룹의 리스트를 선택하여 조회 종목을 검색합니다.
5. ☑ 화면유지 : 종목을 선택해도 종목 안내창을 팝업 상태 그대로 유지합니다.
   ☑ 중간어 검색 : 종목을 입력하여 조회 시 중간어 검색이 가능합니다.

3 ★ 즐겨찾기 기능

사용자가 즐겨찾는 종목을 관심종목 그룹으로 등록하여 이용합니다.

	관심종목 그룹 설정 화면이 팝업되며 관심종목 설정을 할 수 있습니다.
	사용자가 등록한 관심종목 그룹에 조회한 종목이 등록됩니다.
	관심종목 그룹의 맨 위로 조회 종목이 등록됩니다.
	관심종목 그룹의 맨 아래로 조회 종목이 등록됩니다.

4 신호상태 기능

신호수신 상태를 제공합니다.

5 돌려보기 기능

신호수신 및 돌려보기 모드 전환을 합니다.

돌려보기 대상종목 설정이 가능하며, 돌려보기를 수동/자동 모드를 설정합니다.

	신호수신 모드로 전환됩니다.
	돌려보기 모드로 전환됩니다.

Copyright 2021 KB Securities Co., Ltd. All Rights Reserved.
본 문서의 내용은 제도변경 또는 성능개선, 화면변경 등의 사유로 사전 예고없이 변경될 수 있습니다.
또한 원본 또는 최종본임을 보장할 수 없으며, 문서의 내용에 대한 법적인 책임을 지지 않습니다.

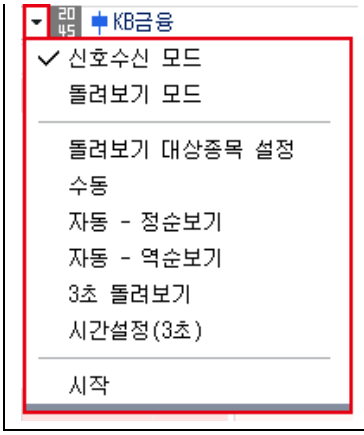	돌려보기 할 대상을 설정하는 팝업이 제공됩니다. 돌려보기를 수동으로 이용할 수 있도록 버튼이 전환됩니다. 정순으로 자동 돌려보기를 실행합니다. 역순으로 자동 돌려보기를 실행합니다. 3초 마다 종목 자동 돌려보기를 실행합니다. 자동 돌려보기를 사용자가 설정하여 실행할 수 있습니다. 돌려보기를 시작합니다.

6 종목정보

종목의 정보를 제공하며, 각 영역에 마우스를 오버하면 툴팁으로 정보에 대한 내용을 제공합니다.

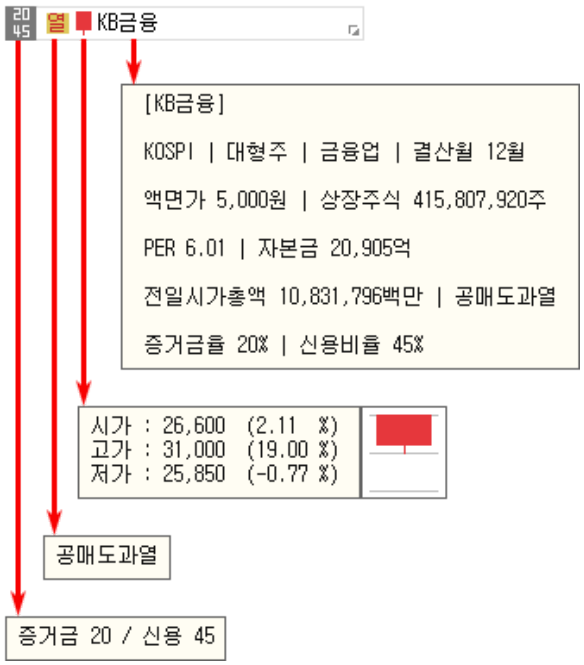

1. 는 선택한 종목의 증거금율과 신용비율을 나타냅니다.
2. 는 종목정보분류표가 제공됩니다. 분류표에 마우스를 오버하면 분류표의 툴팁이 표시됩니다.
3. 는 종목의 일봉을 보여줍니다. 마우스를 오버하면 '시가,고가,저가' 정보를 제공합니다.
4. KB금융 종목명을 클릭하면 '종목정보/메모, 기업개요, 섹터정보, 재무정보'를 확인할 수 있습니다. 메모는 사용자가 직접 입력이 가능합니다.

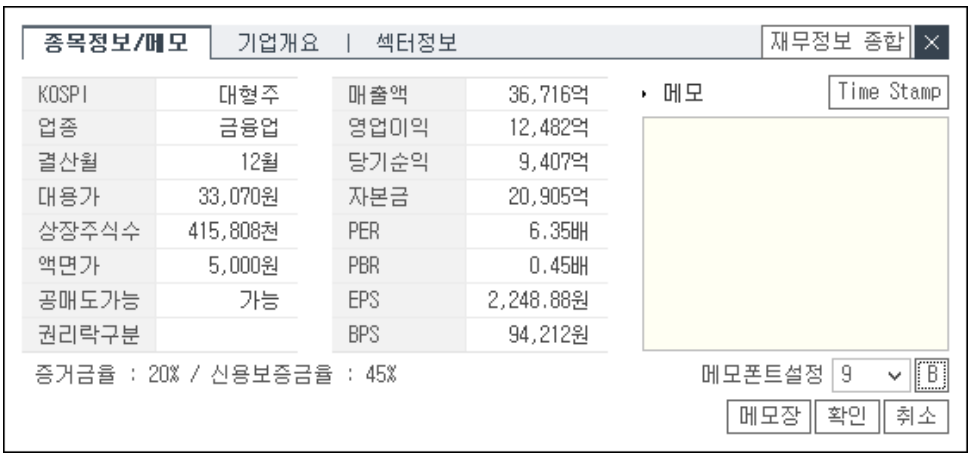

Copyright 2021 KB Securities Co., Ltd. All Rights Reserved.
본 문서의 내용은 제도변경 또는 성능개선, 화면변경 등의 사유로 사전 예고없이 변경될 수 있습니다.
또한 원본 또는 최종본임을 보장할 수 없으며, 문서의 내용에 대한 법적인 책임을 지지 않습니다.

마우스 우측 버튼 공통기능 상세보기

화면에서 마우스 우측 버튼을 클릭하면 공통기능 사용이 가능합니다.

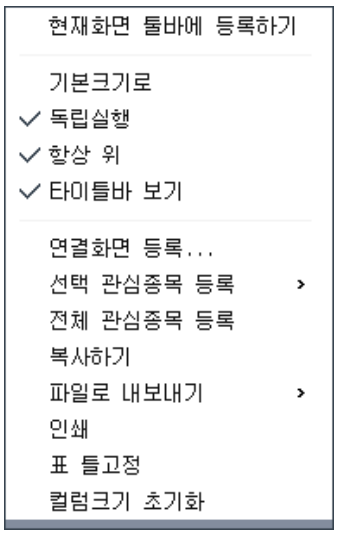

기능설명	
현재화면 툴바에 등록하기	현재 화면을 메인화면 상단에 위치한 툴바에 등록됩니다.
기본크기로	현재 화면의 크기를 기본크기로 되돌립니다.
독립실행	메인화면 창 밖으로 독립적인 이동이 가능합니다.
타이틀바 보기	해당 화면 상단의 타이틀바 보기/숨기기 기능이 가능합니다.
연결화면 등록...	연결화면 등록시 마우스 오른쪽 버튼을 클릭한 활성창에 연결화면이 등록됩니다.
관심종목 등록...	조회한 종목을 관심종목으로 간편하게 등록할 수 있습니다. 자세한 설정방법은 [0130] 관심종목을 이용해 주시기 바랍니다.
복사하기	출력된 데이터를 복사하는 기능입니다.
파일로 내보내기	출력된 데이터를 엑셀, 엑셀(색상 그대로 반영) , CSV, HTML, TXT 으로 내보냅니다.
인쇄	현재 화면의 인쇄 기능을 제공합니다.
	고정/해지 할 틀을 선택한 후 마우스 오른쪽 버튼을 누르고 틀 고정/해지를 선택하면 해당 틀 위치에서 고정/해지가 됩니다.

Copyright 2021 KB Securities Co., Ltd. All Rights Reserved.
본 문서의 내용은 제도변경 또는 성능개선, 화면변경 등의 사유로 사전 예고없이 변경될 수 있습니다.
또한 원본 또는 최종본임을 보장할 수 없으며, 문서의 내용에 대한 법적인 책임을 지지 않습니다.

표 틀고정	
컬럼크기 초기화	컬럼크기를 조정했을 경우 기본 상태로 초기화 처리됩니다.

Copyright 2021 KB Securities Co., Ltd. All Rights Reserved.
본 문서의 내용은 제도변경 또는 성능개선, 화면변경 등의 사유로 사전 예고없이 변경될 수 있습니다.
또한 원본 또는 최종본임을 보장할 수 없으며, 문서의 내용에 대한 법적인 책임을 지지 않습니다.

[0179] 체결강도추이

선택 종목의 체결강도 추이를 시간대별로 조회할 수 있습니다.

주가의 추세 및 강도를 분석하기 위해 가장 많이 사용되는 변수는 가격 및 거래량 입니다. 하지만 거래량 변수는 일간 편차가 심하게 나타나고 자전거래 등의 이상매매가 발생될 때는 인위적인 대량거래가 수반되는 등 주가예측을 왜곡시키는 요인들이 병립하고 있습니다.

체결강도는 이러한 왜곡현상을 최소화 시키고 동시에 기존의 단순한 거래량 변수를 매수 및 매도 거래량으로 구분한 입체적인 분석을 통하여 거래량 변수의 효용성을 극대화시킨 새로운 분석지표입니다.



시간	현재가	대비	등락률	체결강도			
				현재	5분 MA	20분 MA	60분 MA
15:05	88,800	▼ 1,600	1.77	76.72	76.82	77.27	78.25
15:04	88,700	▼ 1,700	1.88	76.71	76.91	77.33	78.28
15:03	88,700	▼ 1,700	1.88	76.73	77.01	77.38	78.32
15:02	88,700	▼ 1,700	1.88	76.85	77.22	77.44	78.36
15:01	88,700	▼ 1,700	1.88	77.10	77.39	77.50	78.39
15:00	88,700	▼ 1,700	1.88	77.16	77.47	77.55	78.43
14:59	88,700	▼ 1,700	1.88	77.19	77.52	77.60	78.46
14:58	88,800	▼ 1,600	1.77	77.77	77.53	77.67	78.49
14:57	88,800	▼ 1,600	1.77	77.71	77.41	77.71	78.51
14:56	88,800	▼ 1,600	1.77	77.54	77.30	77.79	78.53
14:55	88,700	▼ 1,700	1.88	77.37	77.22	77.90	78.56
14:54	88,800	▼ 1,600	1.77	77.24	77.21	78.02	78.58
14:53	88,700	▼ 1,700	1.88	77.19	77.23	78.14	78.61
14:52	88,700	▼ 1,700	1.88	77.15	77.30	78.26	78.64
14:51	88,700	▼ 1,700	1.88	77.16	77.41	78.37	78.67

※ 장시작전/장마감 등 동시호가를 비롯한 단일가 체결량의 경우 매수/매도체결 구분값이 거래소에서 제공되지 않아 체결강도 계산시 제외되니 참고하시기 바랍니다.

Copyright 2021 KB Securities Co., Ltd. All Rights Reserved.
본 문서의 내용은 제도변경 또는 성능개선, 화면변경 등의 사유로 사전 예고없이 변경될 수 있습니다.
또한 원본 또는 최종본임을 보장할 수 없으며, 문서의 내용에 대한 법적인 책임을 지지 않습니다.

[0180] 체결강도 상위

선택한 시장 또는 종목에 대한 체결강도 상위 종목에 대한 정보를 조회할 수 있는 화면입니다.

주가의 추세 및 강도를 분석하기 위해 가장 많이 사용되는 변수는 가격 및 거래량 입니다. 하지만 거래량 변수는 일간 편차가 심하게 나타나고 자전거래 등의 이상매매가 발생될 때는 인위적인 대량거래가 수반되는 등 주가예측을 왜곡시키는 요인들이 병립하고 있습니다.

체결강도는 이러한 왜곡현상을 최소화 시키고 동시에 기존의 단순한 거래량 변수를 매수 및 매도 거래량으로 구분한 입체적인 분석을 통하여 거래량 변수의 효용성을 극대화시킨 새로운 분석지표입니다.



1 조회할 시장과 조회조건, 종목을 지정합니다.

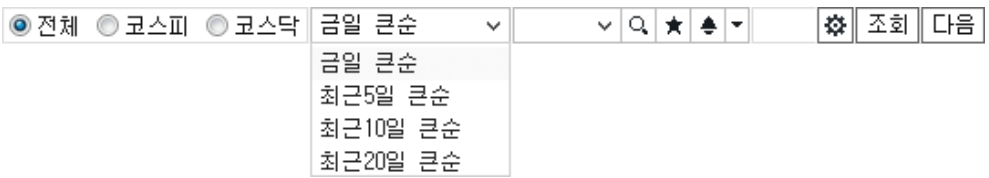

2 지정한 조건에 맞는 종목에 맞는 체결강도 상위 데이터가 제공됩니다.종목의 시간대별 체결강도 데이터가 제공됩니다.

- 장시작전/장마감 등 동시호가를 비롯한 단일가 체결량의 경우 매수/매도체결 구분값이 거래소에서 제공되지 않아 체결강도 계산시 제외되니 참고하시기 바랍니다.

Copyright 2021 KB Securities Co., Ltd. All Rights Reserved.
본 문서의 내용은 제도변경 또는 성능개선, 화면변경 등의 사유로 사전 예고없이 변경될 수 있습니다.
또한 원본 또는 최종본임을 보장할 수 없으며, 문서의 내용에 대한 법적인 책임을 지지 않습니다.

3 ⚙ 버튼을 클릭하면 [검색범위] 창이 팝업되어, 검색범위를 지정할 수 있습니다.



Copyright 2021 KB Securities Co., Ltd. All Rights Reserved.
본 문서의 내용은 제도변경 또는 성능개선, 화면변경 등의 사유로 사전 예고없이 변경될 수 있습니다.
또한 원본 또는 최종본임을 보장할 수 없으며, 문서의 내용에 대한 법적인 책임을 지지 않습니다.

[0181] 등락률상위(전일대비)

선택한 시장에 대한 전일대비 상승/하락률, 상승/하락폭을 조회할 수 있는 화면으로 신용융자군별 상세 조회가 가능합니다.



1 조회할 시장을 선택합니다.



2 조회 기준을 선택합니다.

3 신용융자군별 조회가 가능합니다.

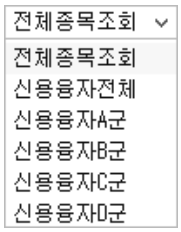

4 사용자가 선택한 설정에 대한 자료가 제공됩니다.

순위	종목명	현재가	대비	등락률	매도잔량	매수잔량	거래량	횟수
1	국보	2,345	540	29.92		1,200,155	14,673,811	1
2	아이크래프트	4,250	980	29.97		447,420	20,803,235	1
3	시큐브	1,865	430	29.97		3,572,205	41,859,042	1
4	메이슨캐피탈	419	96	29.72	463,238	273,688	91,175,688	1
5	크루셜텍	484	111	29.76		1,017,708	12,623,178	1
6	브리지텍	3,700	700	23.33	14,909	18,670	1,111,454	1
7	휴네시온	6,120	1,155	23.26	94,497	45,559	11,523,181	1
8	한국정보인증	7,170	1,330	22.77	121,053	31,797	39,230,008	1
9	혜인	5,640	985	21.16	55,713	112,882	16,912,507	2
10	DB하이텍	32,150	4,850	17.77	25,482	79,021	5,083,501	1
11	DB하이텍1우	51,400	7,700	17.62	1,930	286	17,538	1
12	엔에스쇼핑	11,300	1,660	17.22	28,657	19,989	824,427	4
13	카페24	61,800	8,800	16.60	10,620	10,305	2,860,935	6
14	서원인텍	7,110	1,000	16.37	5,818	12,136	2,310,443	7
15	고려제약	10,550	1,460	16.06	218,813	152,406	13,316,928	1

Copyright 2021 KB Securities Co., Ltd. All Rights Reserved.
본 문서의 내용은 제도변경 또는 성능개선, 화면변경 등의 사유로 사전 예고없이 변경될 수 있습니다.
또한 원본 또는 최종본임을 보장할 수 없으며, 문서의 내용에 대한 법적인 책임을 지지 않습니다.

▸ 해당 영역에 마우스 오른쪽 버튼 클릭 시 화면에 대한 추가 기능들을 이용할 수 있습니다.
마우스 우측 버튼 공통기능 상세보기

5 ⚙ 버튼을 클릭하면 "검색범위" 창이 팝업되어 조회되는 대상을 제외할 수 있으며, 조회 적용범위를 지정할 수 있습니다.

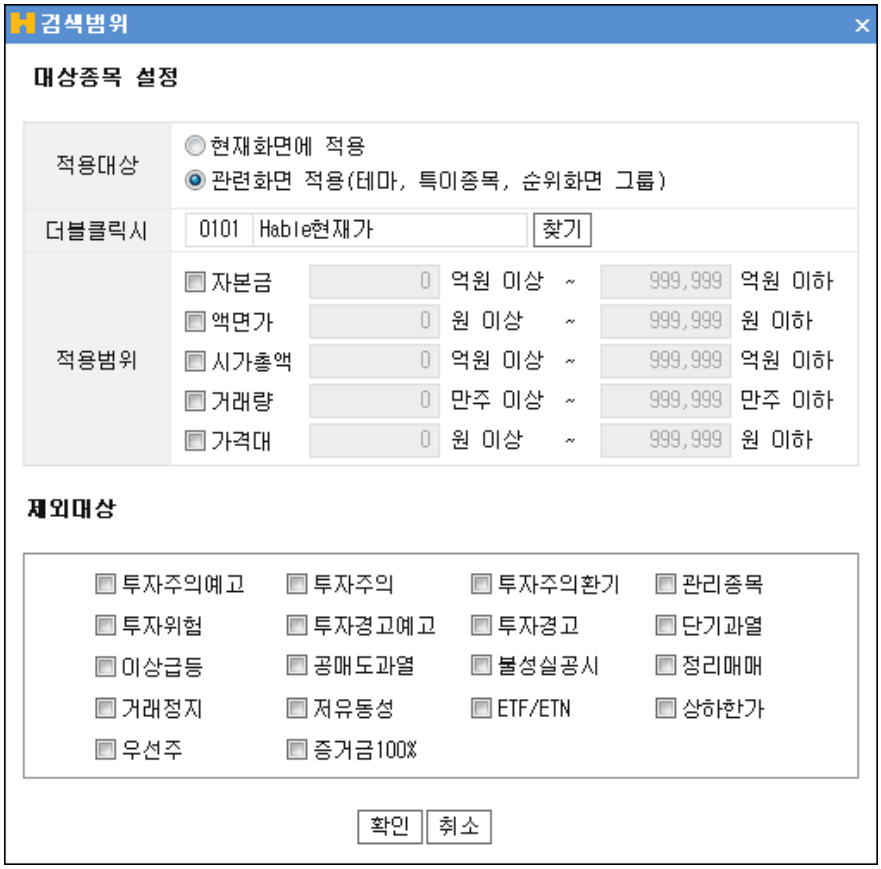

마우스 우측 버튼 공통기능 상세보기

화면에서 마우스 우측 버튼을 클릭하면 공통기능 사용이 가능합니다.

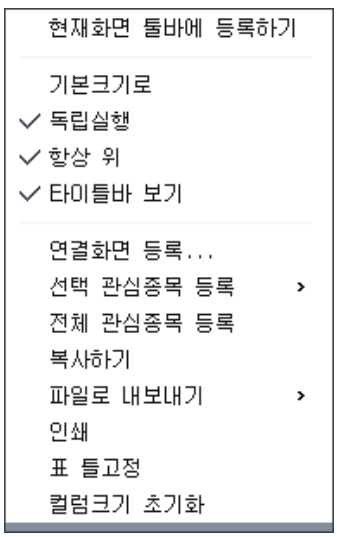

기능설명

Copyright 2021 KB Securities Co., Ltd. All Rights Reserved.
본 문서의 내용은 제도변경 또는 성능개선, 화면변경 등의 사유로 사전 예고없이 변경될 수 있습니다.
또한 원본 또는 최종본임을 보장할 수 없으며, 문서의 내용에 대한 법적인 책임을 지지 않습니다.

현재화면 툴바에 등록하기	현재 화면을 메인화면 상단에 위치한 툴바에 등록됩니다.
기본크기로	현재 화면의 크기를 기본크기로 되돌립니다.
독립실행	메인화면 창 밖으로 독립적인 이동이 가능합니다.
타이틀바 보기	해당 화면 상단의 타이틀바 보기/숨기기 기능이 가능합니다.
연결화면 등록...	연결화면 등록시 마우스 오른쪽 버튼을 클릭한 활성창에 연결화면이 등록됩니다.
관심종목 등록...	조회한 종목을 관심종목으로 간편하게 등록할 수 있습니다. 자세한 설정방법은 [0130] 관심종목을 이용해 주시기 바랍니다.
복사하기	출력된 데이터를 복사하는 기능입니다.
파일로 내보내기	출력된 데이터를 엑셀, 엑셀(색상 그대로 반영) , CSV, HTML, TXT 으로 내보냅니다.
인쇄	현재 화면의 인쇄 기능을 제공합니다.
표 틀고정	고정/해지 할 틀을 선택한 후 마우스 오른쪽 버튼을 누르고 틀 고정/해지를 선택하면 해당 틀 위치에서 고정/해지가 됩니다.
컬럼크기 초기화	컬럼크기를 조정했을 경우 기본 상태로 초기화 처리됩니다.

Copyright 2021 KB Securities Co., Ltd. All Rights Reserved.
본 문서의 내용은 제도변경 또는 성능개선, 화면변경 등의 사유로 사전 예고없이 변경될 수 있습니다.
또한 원본 또는 최종본임을 보장할 수 없으며, 문서의 내용에 대한 법적인 책임을 지지 않습니다.

[0182] 등락률상위(시가대비)

선택 시장의 등락률 상위 데이터를 조회할 수 있는 화면입니다.

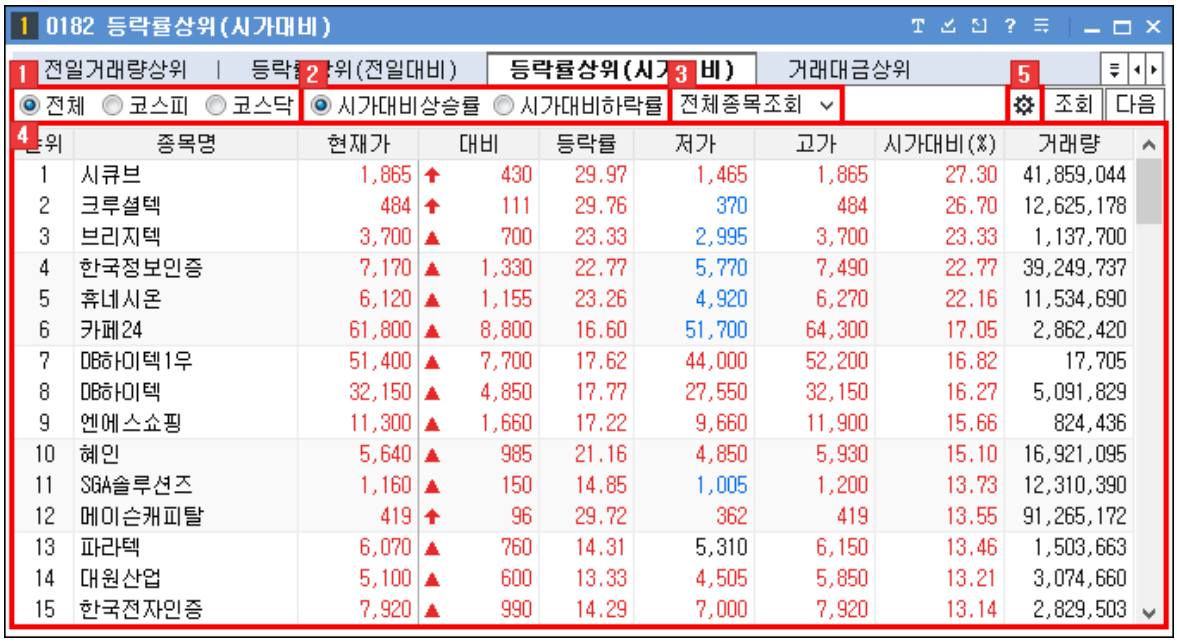

순위	종목명	현재가	대비	등락률	저가	고가	시가대비(%)	거래량
1	시큐브	1,865	430	29.97	1,465	1,865	27.30	41,859,044
2	크루셜텍	484	111	29.76	370	484	26.70	12,625,178
3	브리지텍	3,700	700	23.33	2,995	3,700	23.33	1,137,700
4	한국정보인증	7,170	1,330	22.77	5,770	7,490	22.77	39,249,737
5	휴네시온	6,120	1,155	23.26	4,920	6,270	22.16	11,534,690
6	카페24	61,800	8,800	16.60	51,700	64,300	17.05	2,862,420
7	DB하이텍1우	51,400	7,700	17.62	44,000	52,200	16.82	17,705
8	DB하이텍	32,150	4,850	17.77	27,550	32,150	16.27	5,091,829
9	엔에스쇼핑	11,300	1,660	17.22	9,660	11,900	15.66	824,436
10	혜인	5,640	985	21.16	4,850	5,930	15.10	16,921,095
11	SGA솔루션즈	1,160	150	14.85	1,005	1,200	13.73	12,310,390
12	메이슨캐피탈	419	96	29.72	362	419	13.55	91,265,172
13	파라텍	6,070	760	14.31	5,310	6,150	13.46	1,503,663
14	대원산업	5,100	600	13.33	4,505	5,850	13.21	3,074,660
15	한국전자인증	7,920	990	14.29	7,000	7,920	13.14	2,829,503

1 조회할 시장을 선택합니다.



2 조회구분을 선택합니다.

3 등락률 상위에 대한 신용항목을 선택하여 상세조회가 가능합니다.

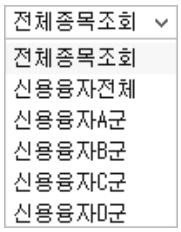

4 등락율 상위에 대한 데이터를 제공합니다.

- 해당 영역에 마우스 오른쪽 버튼 클릭 시 화면에 대한 추가 기능들을 이용할 수 있습니다.
  마우스 우측 버튼 공통기능 상세보기

Copyright 2021 KB Securities Co., Ltd. All Rights Reserved.
본 문서의 내용은 제도변경 또는 성능개선, 화면변경 등의 사유로 사전 예고없이 변경될 수 있습니다.
또한 원본 또는 최종본임을 보장할 수 없으며, 문서의 내용에 대한 법적인 책임을 지지 않습니다.

5 버튼 클릭 시 검색범위 설정이 가능합니다.

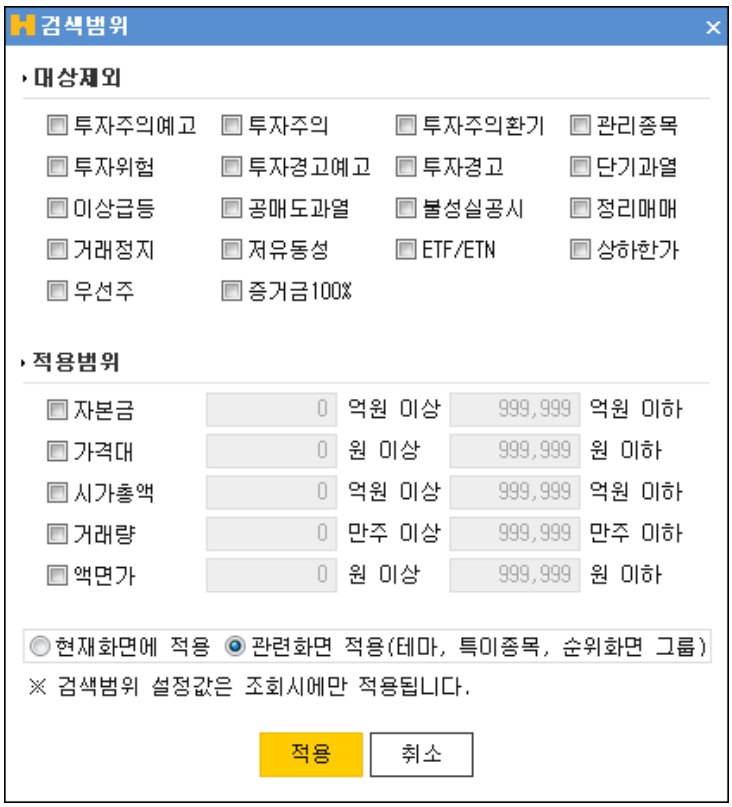

마우스 우측 버튼 공통기능 상세보기

화면에서 마우스 우측 버튼을 클릭하면 공통기능 사용이 가능합니다.

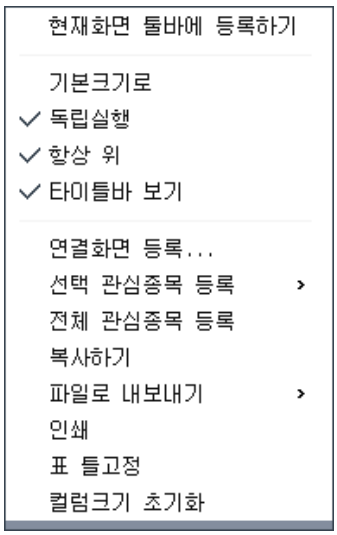

기능설명	
현재화면 툴바에 등록하기	현재 화면을 메인화면 상단에 위치한 툴바에 등록됩니다.
	현재 화면의 크기를 기본크기로 되돌립니다.

Copyright 2021 KB Securities Co., Ltd. All Rights Reserved.
본 문서의 내용은 제도변경 또는 성능개선, 화면변경 등의 사유로 사전 예고없이 변경될 수 있습니다.
또한 원본 또는 최종본임을 보장할 수 없으며, 문서의 내용에 대한 법적인 책임을 지지 않습니다.

기본크기로	
독립실행	메인화면 창 밖으로 독립적인 이동이 가능합니다.
타이틀바 보기	해당 화면 상단의 타이틀바 보기/숨기기 기능이 가능합니다.
연결화면 등록...	연결화면 등록시 마우스 오른쪽 버튼을 클릭한 활성창에 연결화면이 등록됩니다.
관심종목 등록...	조회한 종목을 관심종목으로 간편하게 등록할 수 있습니다. 자세한 설정방법은 [0130] 관심종목을 이용해 주시기 바랍니다.
복사하기	출력된 데이터를 복사하는 기능입니다.
파일로 내보내기	출력된 데이터를 엑셀, 엑셀(색상 그대로 반영) , CSV, HTML, TXT 으로 내보냅니다.
인쇄	현재 화면의 인쇄 기능을 제공합니다.
표 틀고정	고정/해지 할 틀을 선택한 후 마우스 오른쪽 버튼을 누르고 틀 고정/해지를 선택하면 해당 틀 위치에서 고정/해지가 됩니다.
컬럼크기 초기화	컬럼크기를 조정했을 경우 기본 상태로 초기화 처리됩니다.

Copyright 2021 KB Securities Co., Ltd. All Rights Reserved.
본 문서의 내용은 제도변경 또는 성능개선, 화면변경 등의 사유로 사전 예고없이 변경될 수 있습니다.
또한 원본 또는 최종본임을 보장할 수 없으며, 문서의 내용에 대한 법적인 책임을 지지 않습니다.

[0183] 최우선호가등락률상위

선택 시장의 최우산호가의 등락률 상위를 확인할 수 있는 화면으로 신용조건에 따른 상세 조회가 가능합니다.



순위	종목명	현재가	대비	등락률	거래량	매도호가1	매수호가1	호가등락
1	티플랙스	3,755	865	29.93	54,037,997	0	3,755	29.93
2	라파스	20,400	4,700	29.94	3,036,626	0	20,400	29.94
3	지니뮤직	3,525	810	29.83	6,422,389	0	3,525	29.83
4	TBH글로벌	2,090	480	29.81	1,415,349	0	2,090	29.81
5	인포마크	7,220	1,660	29.86	480,249	0	7,220	29.86
6	유니슨	1,830	420	29.79	6,476,782	0	1,830	29.79
7	노바텍	26,750	6,100	29.54	4,772,901	26,800	26,750	29.54
8	신성이엔지	1,215	242	24.87	72,154,503	1,215	1,210	24.36
9	포스코엠텍	5,510	1,030	22.99	26,231,111	5,520	5,510	22.99
10	켄코아에어로스페이스	11,300	1,840	19.45	3,472,363	11,350	11,300	19.45
11	우리넷	11,900	1,920	19.24	11,939,051	11,950	11,900	19.24
12	에스모 머티리얼즈	2,520	400	18.87	9,699,331	2,525	2,520	18.87
13	유니온머티리얼	4,150	620	17.56	97,845,260	4,155	4,150	17.56
14	대모	6,200	920	17.42	1,630,584	6,210	6,200	17.42
15	인팩	3,695	525	16.56	308,519	3,695	3,690	16.40

1 조회할 시장을 선택합니다.

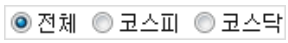

2 조회 기준을 선택합니다.

3 신용 상세 조회를 위한 신용조건 항목을 선택합니다.

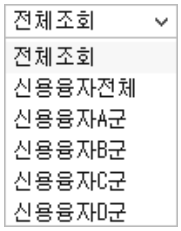

4 선택한 시장의 최우선호가등락률 상위 데이터 순위가 제공됩니다.

- 해당 영역에 마우스 오른쪽 버튼 클릭 시 화면에 대한 추가 기능들을 이용할 수 있습니다.
  마우스 우측 버튼 공통기능 상세보기

Copyright 2021 KB Securities Co., Ltd. All Rights Reserved.
본 문서의 내용은 제도변경 또는 성능개선, 화면변경 등의 사유로 사전 예고없이 변경될 수 있습니다.
또한 원본 또는 최종본임을 보장할 수 없으며, 문서의 내용에 대한 법적인 책임을 지지 않습니다.

5 버튼 클릭 시 검색범위 설정이 가능합니다.

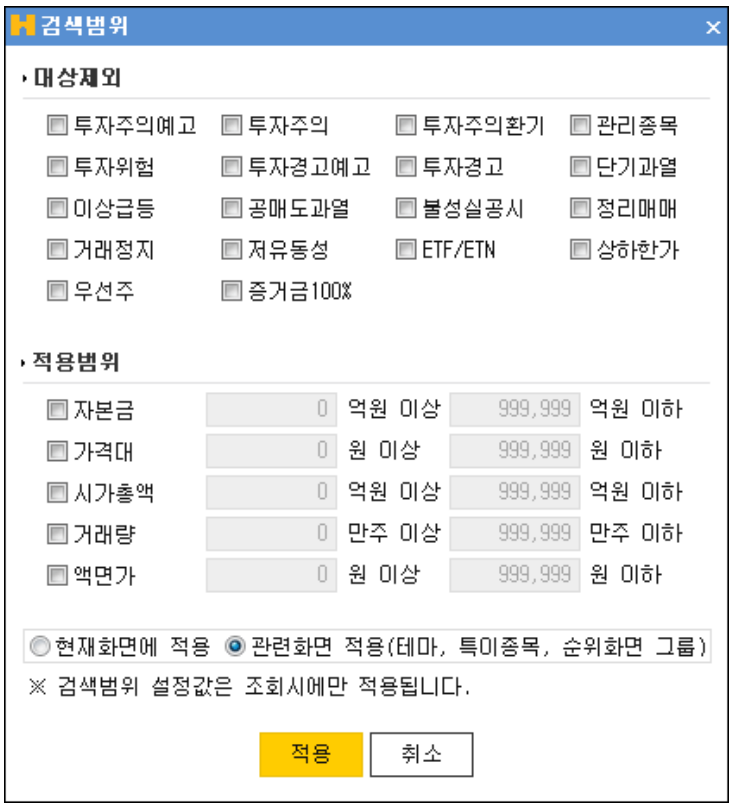

- 대상제외 : v 체크한 대상 종목은 검색범위에서 제외됩니다.
- 적용범위 : v 체크하여 검색 적용 범위를 설정할 수 있습니다.

마우스 우측 버튼 공통기능 상세보기

화면에서 마우스 우측 버튼을 클릭하면 공통기능 사용이 가능합니다.

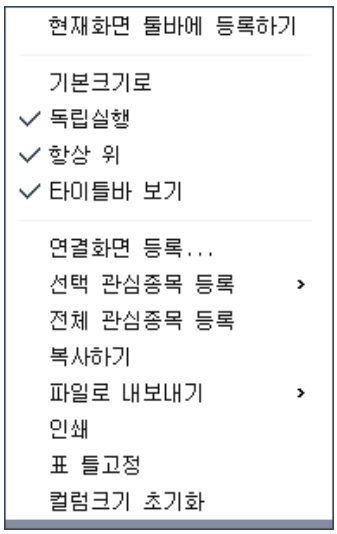

기능설명	
	현재 화면을 메인화면 상단에 위치한 툴바에 등록됩니다.

Copyright 2021 KB Securities Co., Ltd. All Rights Reserved.
본 문서의 내용은 제도변경 또는 성능개선, 화면변경 등의 사유로 사전 예고없이 변경될 수 있습니다.
또한 원본 또는 최종본임을 보장할 수 없으며, 문서의 내용에 대한 법적인 책임을 지지 않습니다.

현재화면 툴바에 등록하기	
기본크기로	현재 화면의 크기를 기본크기로 되돌립니다.
독립실행	메인화면 창 밖으로 독립적인 이동이 가능합니다.
타이틀바 보기	해당 화면 상단의 타이틀바 보기/숨기기 기능이 가능합니다.
연결화면 등록...	연결화면 등록시 마우스 오른쪽 버튼을 클릭한 활성창에 연결화면이 등록됩니다.
관심종목 등록...	조회한 종목을 관심종목으로 간편하게 등록할 수 있습니다. 자세한 설정방법은 [0130] 관심종목을 이용해 주시기 바랍니다.
복사하기	출력된 데이터를 복사하는 기능입니다.
파일로 내보내기	출력된 데이터를 엑셀, 엑셀(색상 그대로 반영) , CSV, HTML, TXT 으로 내보냅니다.
인쇄	현재 화면의 인쇄 기능을 제공합니다.
표 틀고정	고정/해지 할 틀을 선택한 후 마우스 오른쪽 버튼을 누르고 틀 고정/해지를 선택하면 해당 틀 위치에서 고정/해지가 됩니다.
컬럼크기 초기화	컬럼크기를 조정했을 경우 기본 상태로 초기화 처리됩니다.

Copyright 2021 KB Securities Co., Ltd. All Rights Reserved.
본 문서의 내용은 제도변경 또는 성능개선, 화면변경 등의 사유로 사전 예고없이 변경될 수 있습니다.
또한 원본 또는 최종본임을 보장할 수 없으며, 문서의 내용에 대한 법적인 책임을 지지 않습니다.

[0184] 당일거래량상위

선택한 시장에 대한 거래량/거래회전율에 따른 당일 거래량 상위를 조회할 수 있는 화면입니다.



순위	종목명	현재가	대비	등락률	거래량	전일비	거래회전율	금액(백만)
1	KODEX 200선물인버스2	6,760	▼ 65	-0.95	139,416,890	91.90	1,023.47%	945,792
2	KODEX 레버리지	10,020	▲ 75	0.75	89,647,332	102.21	605.08%	897,694
3	미래산업	81	▼ 3	-3.57	64,109,611	29.96	7.61%	5,172
4	조아제약	5,010	↑ 1,155	29.96	49,702,060	9,135.12	217.35%	234,501
5	차이나그레이트	40	▼ 13	-24.53	46,538,070	89.52	44.37%	1,920
6	유비케어	12,150	▲ 1,400	13.02	45,738,679	1,278.50	139.72%	580,274
7	에이프로젠제약	2,215	▲ 105	4.98	43,655,799	456.44	20.37%	98,655
8	동양	1,495	▲ 275	22.54	43,094,412	4,882.21	33.32%	62,128
9	두산인프라코어	5,410	▲ 610	12.71	38,619,904	1,258.83	29.13%	206,752
10	주연테크	1,385	▲ 260	23.11	36,050,509	6,058.78	157.86%	48,200
11	이엘케이	57	▼ 27	-32.14	35,251,365	89.05	49.01%	2,071
12	KODEX 코스닥150선물	6,755	▼ 15	-0.22	34,128,092	81.89	1,402.43%	231,073
13	명문제약	6,610	↑ 1,520	29.86	33,341,145	1,101.52	181.20%	204,542
14	대양금속	3,620	▲ 610	20.27	32,493,284	472.50	121.62%	114,539
15	코디엠	403	0	0.00	32,006,262	26.07	20.95%	13,282

1 조회할 시장을 선택합니다.

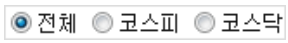

2 조회 기준을 선택합니다.

3 종목 검색 기능을 선택하여 조회가 가능합니다.


종목검색 기능

종목을 검색할 수 있는 주식 종목 안내창이 팝업되며, 종목 안내창에 종목을 더 손쉽게 빠르게 검색할 수 있도록 Tab 영역을 추가

Copyright 2021 KB Securities Co., Ltd. All Rights Reserved.
본 문서의 내용은 제도변경 또는 성능개선, 화면변경 등의 사유로 사전 예고없이 변경될 수 있습니다.
또한 원본 또는 최종본임을 보장할 수 없으며, 문서의 내용에 대한 법적인 책임을 지지 않습니다.

탑재하였습니다.



1. 종목검색을 할 TAB 항목을 선택합니다
2. 사용자가 직접 검색을 원하는 종목을 입력합니다.
3. 조회할 종목의 초성 버튼을 클릭합니다.
4. 거래시장 및 업종, 상품의 그룹의 리스트를 선택하여 조회 종목을 검색합니다.
5. ☑ **화면유지** 체크 시 종목을 선택해도 종목 안내창을 팝업 상태 그대로 유지합니다.
   ☑ **중간어 검색** 체크 시 종목을 입력하여 조회 시 중간어 검색이 가능합니다.

4 사용자가 선택한 설정에 대한 자료가 제공됩니다.

▸ 해당 영역에 마우스 오른쪽 버튼 클릭 시 화면에 대한 추가 기능들을 이용할 수 있습니다.
마우스 우측 버튼 공통기능 상세보기

Copyright 2021 KB Securities Co., Ltd. All Rights Reserved.
본 문서의 내용은 제도변경 또는 성능개선, 화면변경 등의 사유로 사전 예고없이 변경될 수 있습니다.
또한 원본 또는 최종본임을 보장할 수 없으며, 문서의 내용에 대한 법적인 책임을 지지 않습니다.

5 버튼을 클릭하면 "검색범위" 창이 팝업되어 조회되는 대상을 제외할 수 있으며, 조회 적용범위를 지정할 수 있습니다.

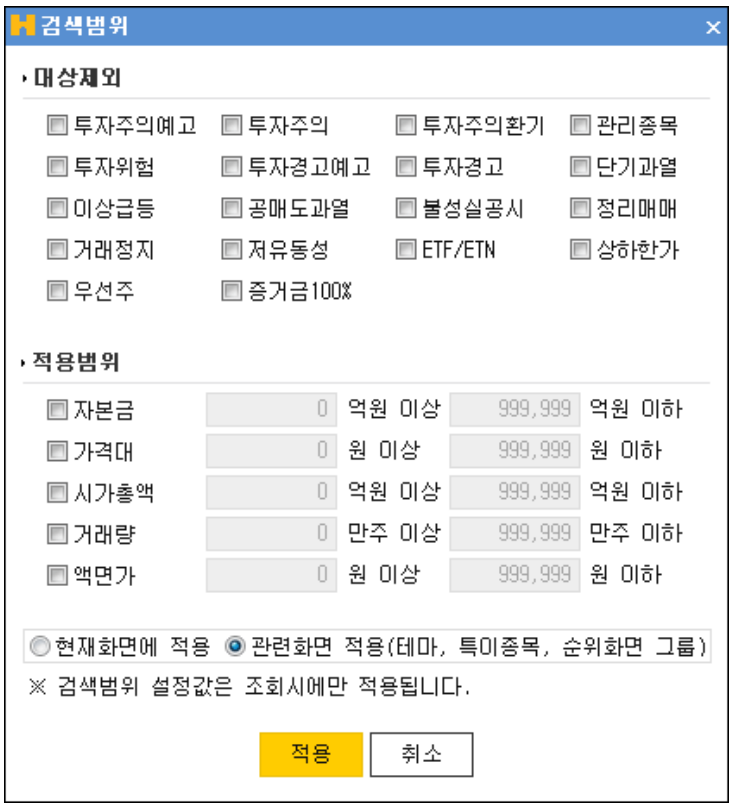

마우스 우측 버튼 공통기능 상세보기

화면에서 마우스 우측 버튼을 클릭하면 공통기능 사용이 가능합니다.

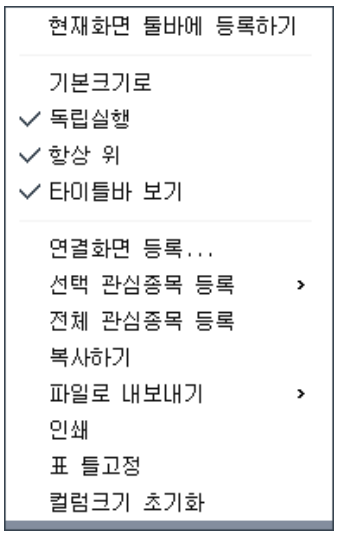

기능설명	
현재화면 툴바에 등록하기	현재 화면을 메인화면 상단에 위치한 툴바에 등록됩니다.
	현재 화면의 크기를 기본크기로 되돌립니다.

Copyright 2021 KB Securities Co., Ltd. All Rights Reserved.
본 문서의 내용은 제도변경 또는 성능개선, 화면변경 등의 사유로 사전 예고없이 변경될 수 있습니다.
또한 원본 또는 최종본임을 보장할 수 없으며, 문서의 내용에 대한 법적인 책임을 지지 않습니다.

기본크기로	
독립실행	메인화면 창 밖으로 독립적인 이동이 가능합니다.
타이틀바 보기	해당 화면 상단의 타이틀바 보기/숨기기 기능이 가능합니다.
연결화면 등록...	연결화면 등록시 마우스 오른쪽 버튼을 클릭한 활성창에 연결화면이 등록됩니다.
관심종목 등록...	조회한 종목을 관심종목으로 간편하게 등록할 수 있습니다. 자세한 설정방법은 [0130] 관심종목을 이용해 주시기 바랍니다.
복사하기	출력된 데이터를 복사하는 기능입니다.
파일로 내보내기	출력된 데이터를 엑셀, 엑셀(색상 그대로 반영) , CSV, HTML, TXT 으로 내보냅니다.
인쇄	현재 화면의 인쇄 기능을 제공합니다.
표 틀고정	고정/해지 할 틀을 선택한 후 마우스 오른쪽 버튼을 누르고 틀 고정/해지를 선택하면 해당 틀 위치에서 고정/해지가 됩니다.
컬럼크기 초기화	컬럼크기를 조정했을 경우 기본 상태로 초기화 처리됩니다.

Copyright 2021 KB Securities Co., Ltd. All Rights Reserved.
본 문서의 내용은 제도변경 또는 성능개선, 화면변경 등의 사유로 사전 예고없이 변경될 수 있습니다.
또한 원본 또는 최종본임을 보장할 수 없으며, 문서의 내용에 대한 법적인 책임을 지지 않습니다.

[0185] 전일거래량상위

선택한 시장에 대한 거래량/거래회전율에 따른 전일 거래량 상위를 조회할 수 있는 화면입니다.



위	종목명	현재가	대비	등락률	거래량	전일거래량	전일비	거래회전율	금액(백만)
1	KODEX 200선물인버스2	6,280	▼ 180	-2.79	109,807,989	143,691,980	76.41	42.73%	700,532
2	조아제약	5,740	▲ 70	1.23	3,316,820	90,405,757	3.67	312.49%	18,833
3	KODEX 레버리지	10,725	▲ 265	2.53	58,392,473	83,440,623	69.98	29.91%	617,534
4	에이비프로바이오	858	▲ 29	3.50	65,856,484	80,816,722	81.47	40.19%	57,379
5	유니온머티리얼	3,390	0	0.00	32,316,671	79,210,704	40.80	188.60%	112,491
6	에스맥	1,480	▼ 5	-0.34	19,240,787	68,079,707	28.26	26.10%	28,679
7	옴니시스템	2,290	▲ 110	5.05	12,748,323	63,748,708	20.00	156.71%	29,473
8	유니온	7,040	▼ 530	-7.00	5,507,136	51,911,566	10.61	332.52%	39,188
9	KODEX WTI원유선물(H)	5,480	▲ 180	3.40	19,249,158	47,355,791	40.65	18.55%	104,410
10	로보로보	6,110	▲ 150	2.52	11,987,962	46,929,484	25.54	263.67%	72,904
11	티플랙스	2,925	▲ 25	0.86	10,066,373	44,845,320	22.45	184.79%	30,188
12	삼성 인버스 2X WTI원	3,630	▼ 265	-6.80	16,496,986	44,811,050	36.79	298.74%	61,509
13	신한 레버리지 WTI원	310	0	0.00	0	41,595,716	0.00	14.20%	0
14	KODEX 코스닥150선물	6,565	▼ 105	-1.57	22,856,801	39,879,253	57.32	55.93%	151,333
15	KODEX 인버스	6,650	▼ 100	-1.48	27,788,645	38,519,548	72.14	23.88%	186,217

1 조회할 시장을 선택합니다.

2 조회 기준을 선택합니다.

3 종목 검색 기능을 선택하여 조회가 가능합니다.

종목검색 기능

종목을 검색할 수 있는 주식 종목 안내창이 팝업되며, 종목 안내창에 종목을 더 손쉽게 빠르게 검색할 수 있도록 Tab 영역을 추가 탑재하였습니다.

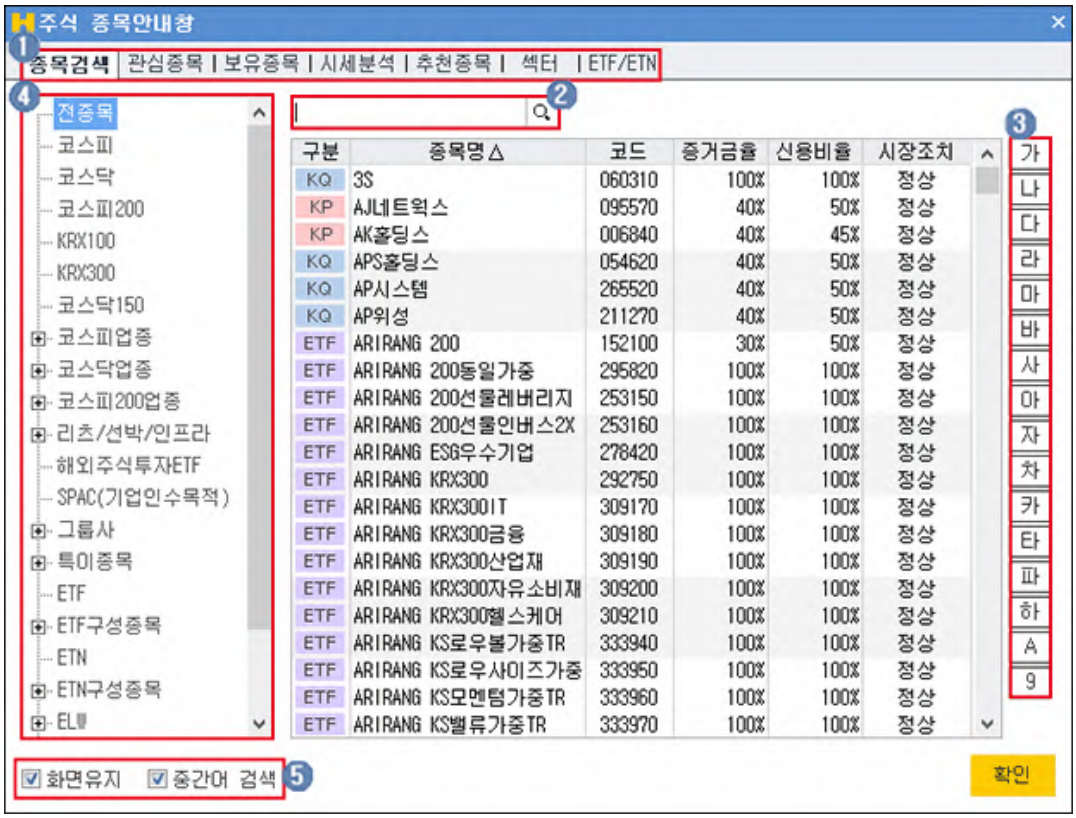

구분	종목명△	코드	증거금율	신용비율	시장조치
KQ	3S	060310	100%	100%	정상
KP	AJ네트윅스	095570	40%	50%	정상
KP	AK홀딩스	006840	40%	45%	정상
KQ	APS홀딩스	054620	40%	50%	정상
KQ	AP시스템	265520	40%	50%	정상
KQ	AP위성	211270	40%	50%	정상
ETF	ARIRANG 200	152100	30%	50%	정상
ETF	ARIRANG 200동일가중	295820	100%	100%	정상
ETF	ARIRANG 200선물레버리지	253150	100%	100%	정상
ETF	ARIRANG 200선물인버스2X	253160	100%	100%	정상
ETF	ARIRANG ESG우수기업	278420	100%	100%	정상
ETF	ARIRANG KRX300	292750	100%	100%	정상
ETF	ARIRANG KRX300IT	309170	100%	100%	정상
ETF	ARIRANG KRX300금융	309180	100%	100%	정상
ETF	ARIRANG KRX300산업재	309190	100%	100%	정상
ETF	ARIRANG KRX300자유소비재	309200	100%	100%	정상
ETF	ARIRANG KRX300헬스케어	309210	100%	100%	정상
ETF	ARIRANG KS로우볼가중TR	333940	100%	100%	정상
ETF	ARIRANG KS로우사이즈가중	333950	100%	100%	정상
ETF	ARIRANG KS모멘텀가중TR	333960	100%	100%	정상
ETF	ARIRANG KS밸류가중TR	333970	100%	100%	정상

Copyright 2021 KB Securities Co., Ltd. All Rights Reserved.
본 문서의 내용은 제도변경 또는 성능개선, 화면변경 등의 사유로 사전 예고없이 변경될 수 있습니다.
또한 원본 또는 최종본임을 보장할 수 없으며, 문서의 내용에 대한 법적인 책임을 지지 않습니다.

1. 종목검색을 할 TAB 항목을 선택합니다
2. 사용자가 직접 검색을 원하는 종목을 입력합니다.
3. 조회할 종목의 초성 버튼을 클릭합니다.
4. 거래시장 및 업종, 상품의 그룹의 리스트를 선택하여 조회 종목을 검색합니다.
5. ☑ **화면유지** 체크 시 종목을 선택해도 종목 안내창을 팝업 상태 그대로 유지합니다.
   ☑ **중간어 검색** 체크 시 종목을 입력하여 조회 시 중간어 검색이 가능합니다.

4 사용자가 선택한 설정에 대한 자료가 제공됩니다.

순위	종목명	현재가	대비	등락률	거래량	전일거래량	전일비	거래회전율	금액(백만)
1	KODEX 200선물인버스2	6,280	▼ 180	-2.79	110,246,236	143,691,980	76.72	42.73%	703,284
2	조아제약	5,740	▲ 70	1.23	3,323,626	90,405,757	3.68	312.49%	18,872
3	KODEX 레버리지	10,725	▲ 265	2.53	58,406,304	83,440,623	70.00	29.91%	617,683
4	에이비프로바이오	858	▲ 29	3.50	65,868,602	80,816,722	81.50	40.19%	57,389
5	유니온머티리얼	3,390	0	0.00	32,318,256	79,210,704	40.80	188.60%	112,496
6	에스맥	1,480	▼ 5	-0.34	19,260,665	68,079,707	28.29	26.10%	28,709
7	옴니시스템	2,290	▲ 110	5.05	12,754,394	63,748,708	20.01	156.71%	29,487
8	유니온	7,040	▼ 530	-7.00	5,511,542	51,911,566	10.62	332.52%	39,219
9	KODEX WTI원유선물(H)	5,480	▲ 180	3.40	19,252,189	47,355,791	40.65	18.55%	104,426
10	로보로보	6,110	▲ 150	2.52	11,994,690	46,929,484	25.56	263.67%	72,946
11	티플랙스	2,925	▲ 25	0.86	10,066,878	44,845,320	22.45	184.79%	30,189
12	삼성 인버스 2X WTI원	3,630	▼ 265	-6.80	16,514,519	44,811,050	36.85	298.74%	61,573
13	신한 레버리지 WTI원	310	0	0.00	0	41,595,716	0.00	14.20%	0
14	KODEX 코스닥150선물	6,565	▼ 105	-1.57	22,858,250	39,879,253	57.32	55.93%	151,343
15	KODEX 인버스	6,650	▼ 100	-1.48	27,802,576	38,519,548	72.18	23.88%	186,309

▸ 해당 영역에 마우스 오른쪽 버튼 클릭 시 화면에 대한 추가 기능들을 이용할 수 있습니다.
마우스 우측 버튼 공통기능 상세보기

5 ⚙ 버튼을 클릭하면 "검색범위" 창이 팝업되어 조회되는 대상을 제외할 수 있으며, 조회 적용범위를 지정할 수 있습니다.

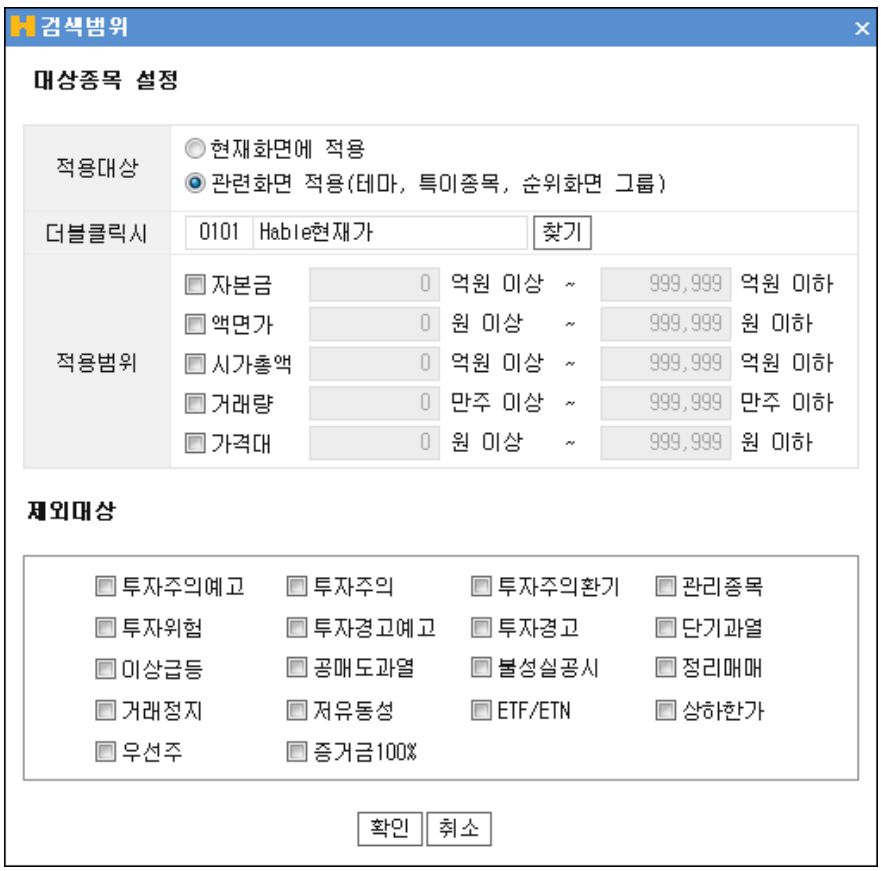

Copyright 2021 KB Securities Co., Ltd. All Rights Reserved.
본 문서의 내용은 제도변경 또는 성능개선, 화면변경 등의 사유로 사전 예고없이 변경될 수 있습니다.
또한 원본 또는 최종본임을 보장할 수 없으며, 문서의 내용에 대한 법적인 책임을 지지 않습니다.

마우스 우측 버튼 공통기능 상세보기

화면에서 마우스 우측 버튼을 클릭하면 공통기능 사용이 가능합니다.

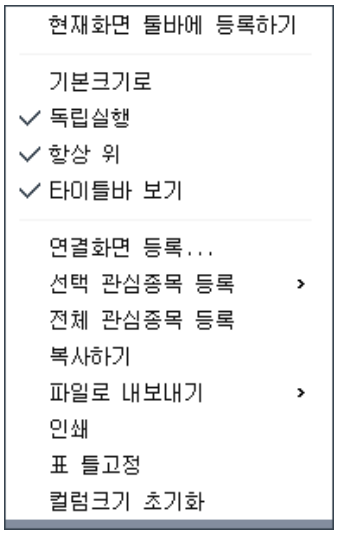

기능설명	
현재화면 툴바에 등록하기	현재 화면을 메인화면 상단에 위치한 툴바에 등록됩니다.
기본크기로	현재 화면의 크기를 기본크기로 되돌립니다.
독립실행	메인화면 창 밖으로 독립적인 이동이 가능합니다.
타이틀바 보기	해당 화면 상단의 타이틀바 보기/숨기기 기능이 가능합니다.
연결화면 등록...	연결화면 등록시 마우스 오른쪽 버튼을 클릭한 활성창에 연결화면이 등록됩니다.
관심종목 등록...	조회한 종목을 관심종목으로 간편하게 등록할 수 있습니다. 자세한 설정방법은 [0130] 관심종목을 이용해 주시기 바랍니다.
복사하기	출력된 데이터를 복사하는 기능입니다.
파일로 내보내기	출력된 데이터를 엑셀, 엑셀(색상 그대로 반영) , CSV, HTML, TXT 으로 내보냅니다.
인쇄	현재 화면의 인쇄 기능을 제공합니다.
표 틀고정	고정/해지 할 틀을 선택한 후 마우스 오른쪽 버튼을 누르고 틀 고정/해지를 선택하면 해당 틀 위치에서 고정/해지가 됩니다.
	컬럼크기를 조정했을 경우 기본 상태로 초기화 처리됩니다.

Copyright 2021 KB Securities Co., Ltd. All Rights Reserved.
본 문서의 내용은 제도변경 또는 성능개선, 화면변경 등의 사유로 사전 예고없이 변경될 수 있습니다.
또한 원본 또는 최종본임을 보장할 수 없으며, 문서의 내용에 대한 법적인 책임을 지지 않습니다.

컬럼크기 초기화	

Copyright 2021 KB Securities Co., Ltd. All Rights Reserved.
본 문서의 내용은 제도변경 또는 성능개선, 화면변경 등의 사유로 사전 예고없이 변경될 수 있습니다.
또한 원본 또는 최종본임을 보장할 수 없으며, 문서의 내용에 대한 법적인 책임을 지지 않습니다.

[0186] 거래대금상위

선택 시장의 당일/전일 거래대금 상위 리스트를 확인할 수 있는 화면입니다.

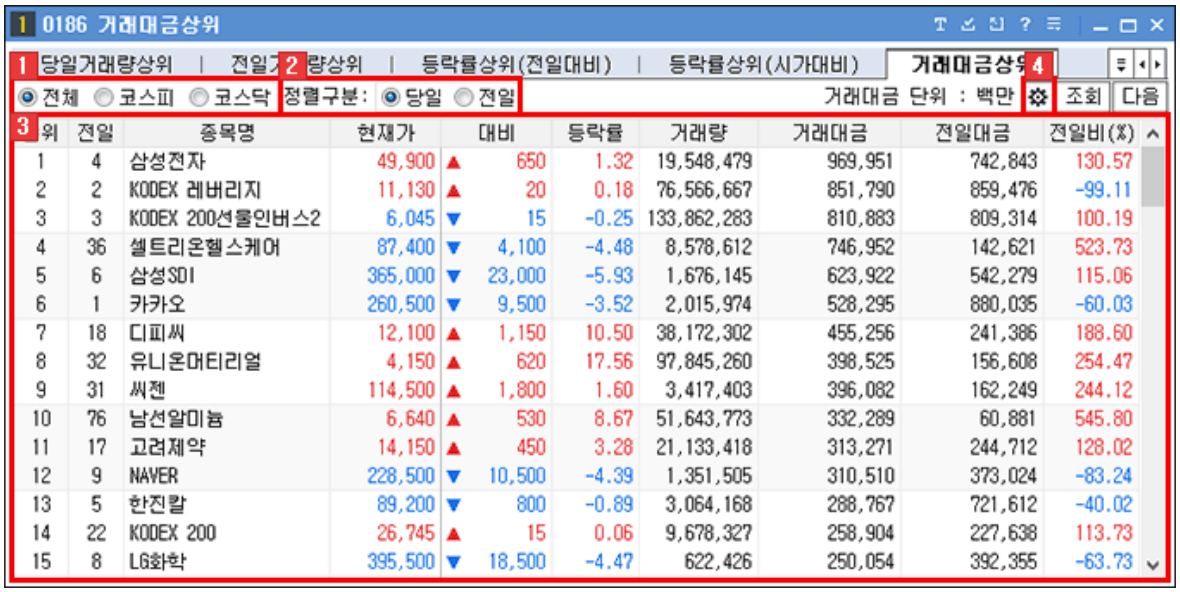

1 조회할 시장을 선택합니다.

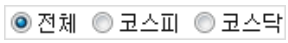

2 정렬구분을 선택합니다.

3 시장의 거래대금 상위 리스트가 제공됩니다.

- 해당 영역에 마우스 오른쪽 버튼 클릭 시 화면에 대한 추가 기능들을 이용할 수 있습니다.
  마우스 우측 버튼 공통기능 상세보기

Copyright 2021 KB Securities Co., Ltd. All Rights Reserved.
본 문서의 내용은 제도변경 또는 성능개선, 화면변경 등의 사유로 사전 예고없이 변경될 수 있습니다.
또한 원본 또는 최종본임을 보장할 수 없으며, 문서의 내용에 대한 법적인 책임을 지지 않습니다.

4 버튼 클릭 시 검색범위 설정이 가능합니다.

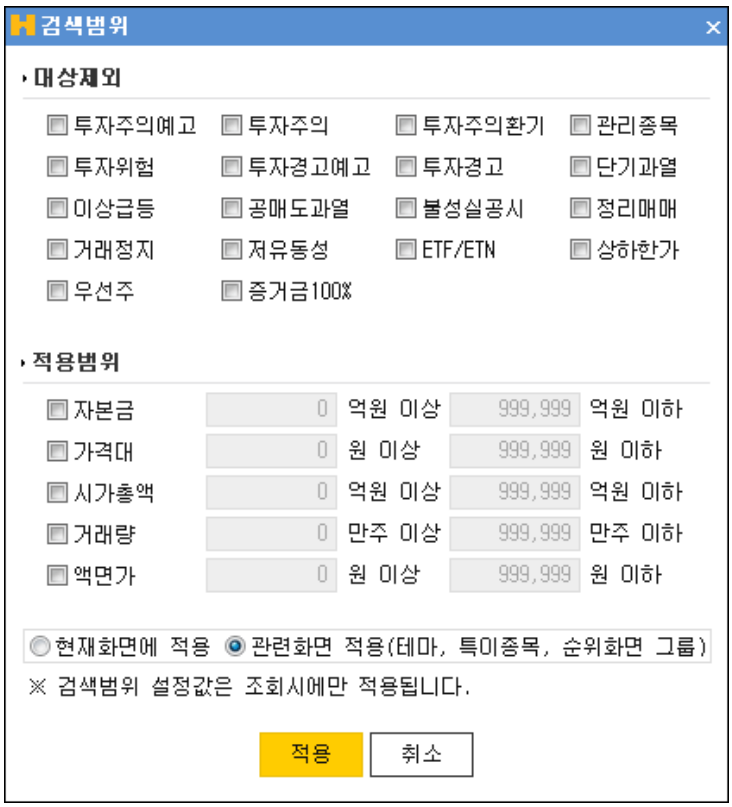

- 대상제외 : v 체크한 대상 종목은 검색범위에서 제외됩니다.
- 적용범위 : v 체크하여 검색 적용 범위를 설정할 수 있습니다.

마우스 우측 버튼 공통기능 상세보기

화면에서 마우스 우측 버튼을 클릭하면 공통기능 사용이 가능합니다.

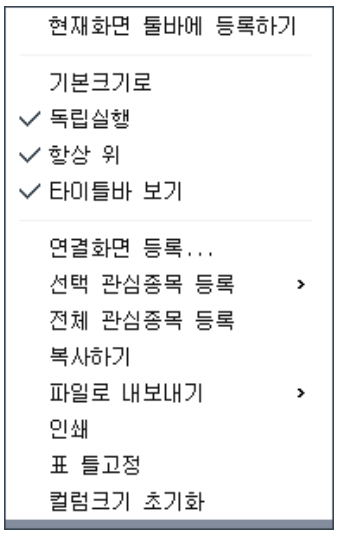

기능설명	
	현재 화면을 메인화면 상단에 위치한 툴바에 등록됩니다.

Copyright 2021 KB Securities Co., Ltd. All Rights Reserved.
본 문서의 내용은 제도변경 또는 성능개선, 화면변경 등의 사유로 사전 예고없이 변경될 수 있습니다.
또한 원본 또는 최종본임을 보장할 수 없으며, 문서의 내용에 대한 법적인 책임을 지지 않습니다.

현재화면 툴바에 등록하기	
기본크기로	현재 화면의 크기를 기본크기로 되돌립니다.
독립실행	메인화면 창 밖으로 독립적인 이동이 가능합니다.
타이틀바 보기	해당 화면 상단의 타이틀바 보기/숨기기 기능이 가능합니다.
연결화면 등록...	연결화면 등록시 마우스 오른쪽 버튼을 클릭한 활성창에 연결화면이 등록됩니다.
관심종목 등록...	조회한 종목을 관심종목으로 간편하게 등록할 수 있습니다. 자세한 설정방법은 [0130] 관심종목을 이용해 주시기 바랍니다.
복사하기	출력된 데이터를 복사하는 기능입니다.
파일로 내보내기	출력된 데이터를 엑셀, 엑셀(색상 그대로 반영) , CSV, HTML, TXT 으로 내보냅니다.
인쇄	현재 화면의 인쇄 기능을 제공합니다.
표 틀고정	고정/해지 할 틀을 선택한 후 마우스 오른쪽 버튼을 누르고 틀 고정/해지를 선택하면 해당 틀 위치에서 고정/해지가 됩니다.
컬럼크기 초기화	컬럼크기를 조정했을 경우 기본 상태로 초기화 처리됩니다.

Copyright 2021 KB Securities Co., Ltd. All Rights Reserved.
본 문서의 내용은 제도변경 또는 성능개선, 화면변경 등의 사유로 사전 예고없이 변경될 수 있습니다.
또한 원본 또는 최종본임을 보장할 수 없으며, 문서의 내용에 대한 법적인 책임을 지지 않습니다.

[0187] 시가총액상위

선택 시장의 지수/업종의 시가총액 상위 종목을 확인할 수 있는 화면입니다.



위	종목명	현재가	대비	등락률	거래량	거래비중	시가총액	시가총액비
1	삼성전자	49,900	▲ 650	1.32	19,548,479	3.68	297,892,149	17.66%
2	SK하이닉스	81,400	▼ 500	-0.61	2,946,278	0.91	59,259,392	3.51%
3	삼성바이오로직스	624,000	▼ 21,000	-3.26	207,579	0.50	41,286,960	2.45%
4	NAVER	228,500	▼ 10,500	-4.39	1,351,505	1.18	37,534,185	2.23%
5	삼성전자우	42,950	0	0.00	2,489,476	0.41	35,342,983	2.10%
6	셀트리온	213,000	▼ 1,500	-0.70	591,712	0.48	28,742,089	1.70%
7	LG화학	395,500	▼ 18,500	-4.47	622,426	0.95	27,919,271	1.66%
8	삼성SDI	365,000	▼ 23,000	-5.93	1,676,145	2.37	25,099,053	1.49%
9	카카오	260,500	▼ 9,500	-3.52	2,015,974	2.00	22,681,641	1.34%
10	LG생활건강	1,390,000	▼ 10,000	-0.71	28,837	0.15	21,709,293	1.29%
11	현대차	98,100	▲ 300	0.31	1,620,664	0.60	20,960,849	1.24%
12	삼성물산	101,000	▼ 1,500	-1.46	446,462	0.17	18,875,595	1.12%
13	현대모비스	193,000	▼ 2,000	-1.03	285,130	0.21	18,345,555	1.09%
14	SK	255,500	▼ 3,500	-1.35	774,630	0.77	17,977,055	1.07%
15	엔씨소프트	787,000	▼ 14,000	-1.75	93,977	0.28	17,277,815	1.02%

1 조회할 시장을 선택합니다.

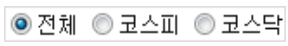

2  버튼을 클릭하여 지수/업종을 선택할 수 있습니다.

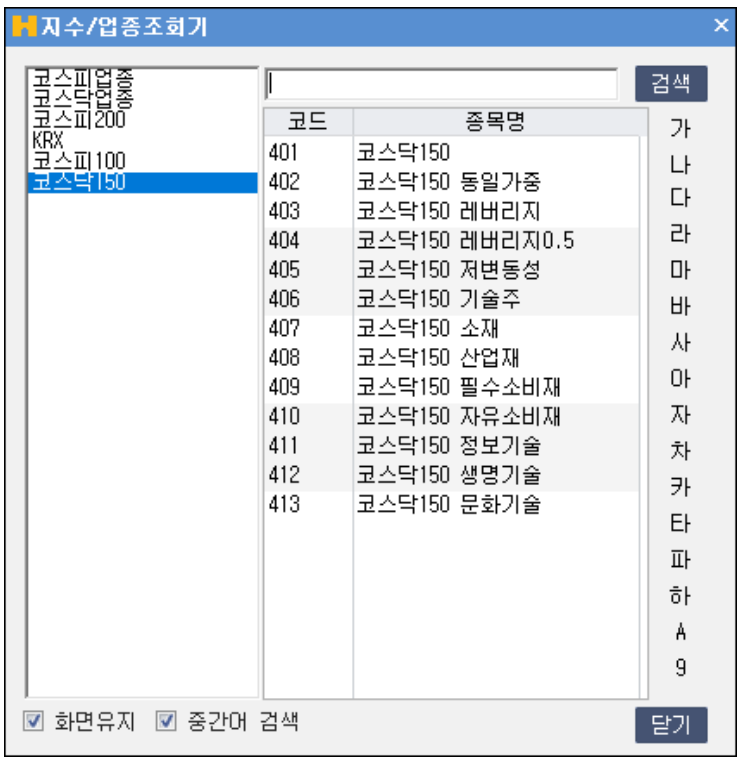

3 시장 및 지수/업종에 대한 시가총액 상위 데이터가 제공됩니다.

- 해당 영역에 마우스 오른쪽 버튼 클릭 시 화면에 대한 추가 기능들을 이용할 수 있습니다.
  마우스 우측 버튼 공통기능 상세보기

Copyright 2021 KB Securities Co., Ltd. All Rights Reserved.
본 문서의 내용은 제도변경 또는 성능개선, 화면변경 등의 사유로 사전 예고없이 변경될 수 있습니다.
또한 원본 또는 최종본임을 보장할 수 없으며, 문서의 내용에 대한 법적인 책임을 지지 않습니다.

4 버튼 클릭 시 검색범위 설정이 가능합니다.

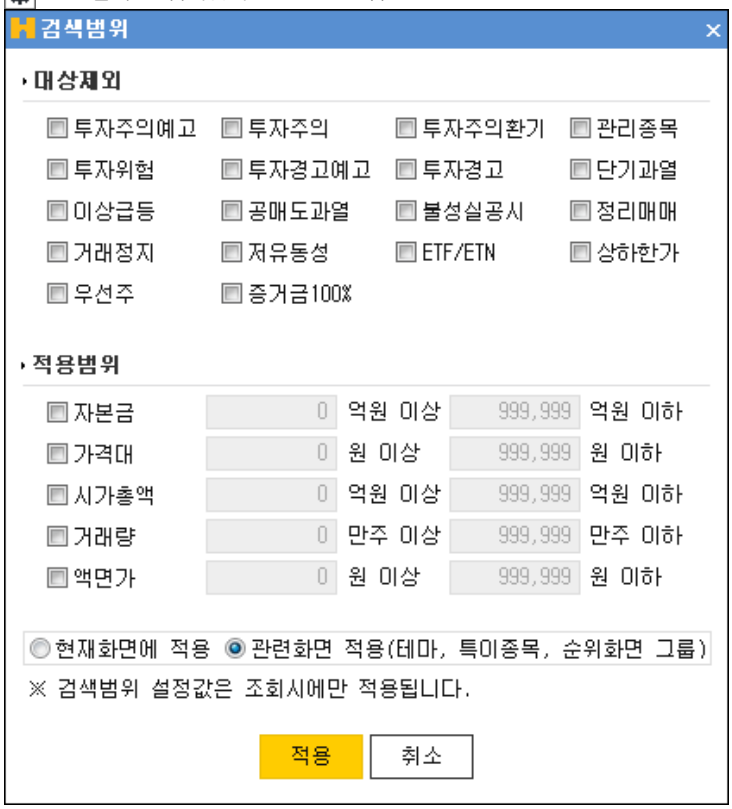

- 대상제외 : v 체크한 대상 종목은 검색범위에서 제외됩니다.
- 적용범위 : v 체크하여 검색 적용 범위를 설정할 수 있습니다.

마우스 우측 버튼 공통기능 상세보기

화면에서 마우스 우측 버튼을 클릭하면 공통기능 사용이 가능합니다.

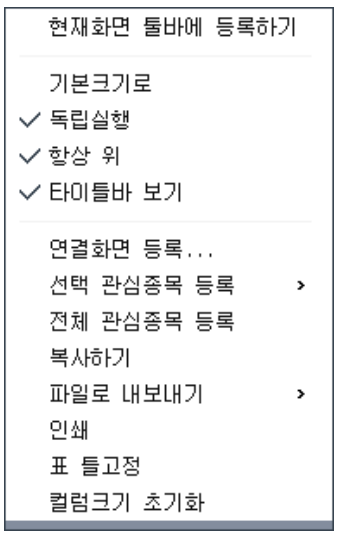

기능설명	
현재화면 툴바에 등록하기	현재 화면을 메인화면 상단에 위치한 툴바에 등록됩니다.

Copyright 2021 KB Securities Co., Ltd. All Rights Reserved.
본 문서의 내용은 제도변경 또는 성능개선, 화면변경 등의 사유로 사전 예고없이 변경될 수 있습니다.
또한 원본 또는 최종본임을 보장할 수 없으며, 문서의 내용에 대한 법적인 책임을 지지 않습니다.

기본크기로	현재 화면의 크기를 기본크기로 되돌립니다.
독립실행	메인화면 창 밖으로 독립적인 이동이 가능합니다.
타이틀바 보기	해당 화면 상단의 타이틀바 보기/숨기기 기능이 가능합니다.
연결화면 등록...	연결화면 등록시 마우스 오른쪽 버튼을 클릭한 활성창에 연결화면이 등록됩니다.
관심종목 등록...	조회한 종목을 관심종목으로 간편하게 등록할 수 있습니다. 자세한 설정방법은 [0130] 관심종목을 이용해 주시기 바랍니다.
복사하기	출력된 데이터를 복사하는 기능입니다.
파일로 내보내기	출력된 데이터를 엑셀, 엑셀(색상 그대로 반영) , CSV, HTML, TXT 으로 내보냅니다.
인쇄	현재 화면의 인쇄 기능을 제공합니다.
표 틀고정	고정/해지 할 틀을 선택한 후 마우스 오른쪽 버튼을 누르고 틀 고정/해지를 선택하면 해당 틀 위치에서 고정/해지가 됩니다.
컬럼크기 초기화	컬럼크기를 조정했을 경우 기본 상태로 초기화 처리됩니다.

Copyright 2021 KB Securities Co., Ltd. All Rights Reserved.
본 문서의 내용은 제도변경 또는 성능개선, 화면변경 등의 사유로 사전 예고없이 변경될 수 있습니다.
또한 원본 또는 최종본임을 보장할 수 없으며, 문서의 내용에 대한 법적인 책임을 지지 않습니다.

[0188] 신용비율상위

선택 시장의 신용비율 상위 종목을 검색할 수 있는 화면입니다.

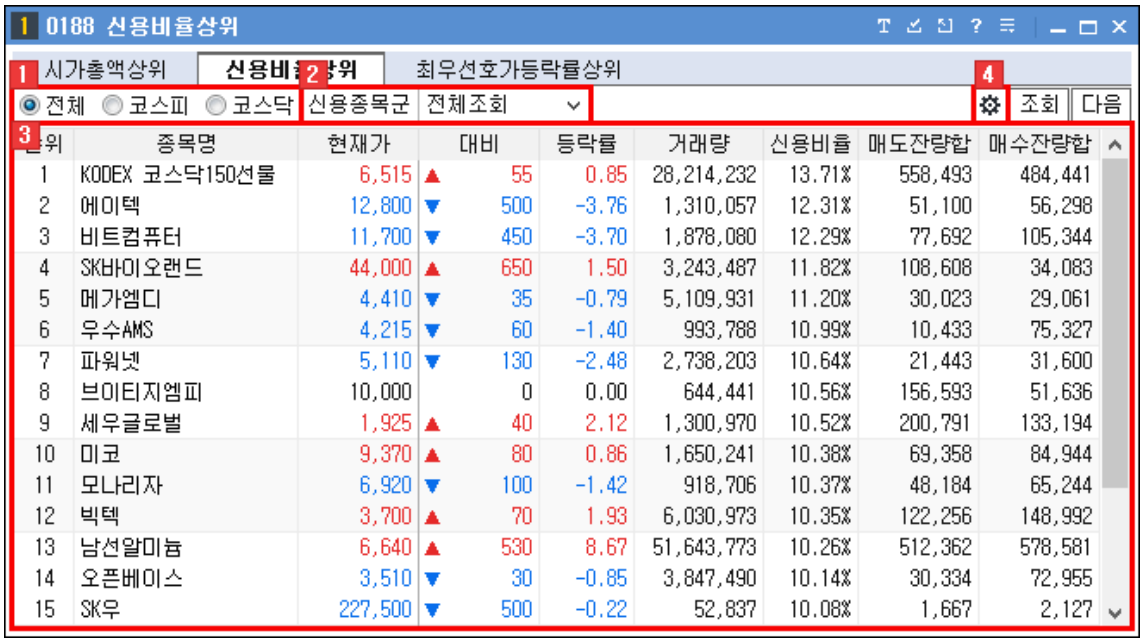

1 조회할 시장을 선택합니다.

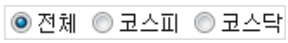

2 신용비율 상위 상세 조회를 위한 신용융자군 항목을 선택합니다.

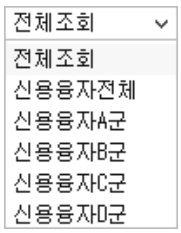

3 선택한 시장의 신용비율 상위 데이터가 제공됩니다.

- 해당 영역에 마우스 오른쪽 버튼 클릭 시 화면에 대한 추가 기능들을 이용할 수 있습니다.
  마우스 우측 버튼 공통기능 상세보기

Copyright 2021 KB Securities Co., Ltd. All Rights Reserved.
본 문서의 내용은 제도변경 또는 성능개선, 화면변경 등의 사유로 사전 예고없이 변경될 수 있습니다.
또한 원본 또는 최종본임을 보장할 수 없으며, 문서의 내용에 대한 법적인 책임을 지지 않습니다.

4 버튼 클릭 시 검색범위 설정이 가능합니다.

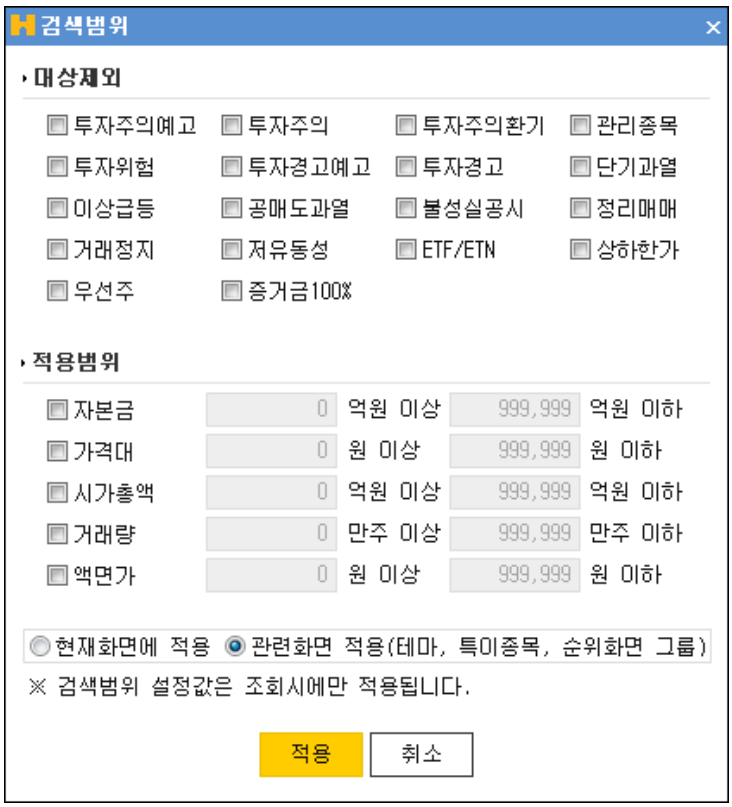

- 대상제외 : v 체크한 대상 종목은 검색범위에서 제외됩니다.
- 적용범위 : v 체크하여 검색 적용 범위를 설정할 수 있습니다.

마우스 우측 버튼 공통기능 상세보기

화면에서 마우스 우측 버튼을 클릭하면 공통기능 사용이 가능합니다.

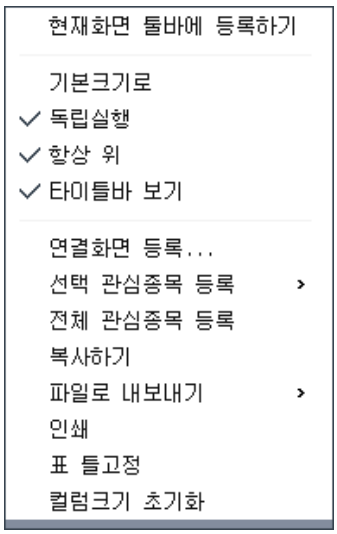

기능설명	
	현재 화면을 메인화면 상단에 위치한 툴바에 등록됩니다.

Copyright 2021 KB Securities Co., Ltd. All Rights Reserved.
본 문서의 내용은 제도변경 또는 성능개선, 화면변경 등의 사유로 사전 예고없이 변경될 수 있습니다.
또한 원본 또는 최종본임을 보장할 수 없으며, 문서의 내용에 대한 법적인 책임을 지지 않습니다.

현재화면 툴바에 등록하기	
기본크기로	현재 화면의 크기를 기본크기로 되돌립니다.
독립실행	메인화면 창 밖으로 독립적인 이동이 가능합니다.
타이틀바 보기	해당 화면 상단의 타이틀바 보기/숨기기 기능이 가능합니다.
연결화면 등록...	연결화면 등록시 마우스 오른쪽 버튼을 클릭한 활성창에 연결화면이 등록됩니다.
관심종목 등록...	조회한 종목을 관심종목으로 간편하게 등록할 수 있습니다. 자세한 설정방법은 [0130] 관심종목을 이용해 주시기 바랍니다.
복사하기	출력된 데이터를 복사하는 기능입니다.
파일로 내보내기	출력된 데이터를 엑셀, 엑셀(색상 그대로 반영) , CSV, HTML, TXT 으로 내보냅니다.
인쇄	현재 화면의 인쇄 기능을 제공합니다.
표 틀고정	고정/해지 할 틀을 선택한 후 마우스 오른쪽 버튼을 누르고 틀 고정/해지를 선택하면 해당 틀 위치에서 고정/해지가 됩니다.
컬럼크기 초기화	컬럼크기를 조정했을 경우 기본 상태로 초기화 처리됩니다.

Copyright 2021 KB Securities Co., Ltd. All Rights Reserved.
본 문서의 내용은 제도변경 또는 성능개선, 화면변경 등의 사유로 사전 예고없이 변경될 수 있습니다.
또한 원본 또는 최종본임을 보장할 수 없으며, 문서의 내용에 대한 법적인 책임을 지지 않습니다.

[0189] 대량체결상위

거래시장별 대량거래체결에 대한 매도/매수 상위를 확인할 수 있는 화면입니다.



종목명	현재가	대비	등락률	거래량	매수건수	매도건수	대비
KINDEX 200	26,755	▲ 45	0.17	961,266	636	90	546
한국조선해양	92,700	▲ 6,900	8.04	1,476,514	1,509	993	516
남선알미늄	6,640	▲ 530	8.67	51,643,773	3,261	2,754	507
KB금융	33,100	▲ 500	1.53	4,885,554	1,822	1,343	479
TIGER MSCI Korea TR	10,730	▲ 5	0.05	891,257	508	36	472
현대건설	35,200	▲ 1,450	4.30	1,613,356	779	452	327
디피씨	12,100	▲ 1,150	10.50	38,172,302	4,169	3,880	289
삼성엔지니어링	12,150	▲ 700	6.11	5,313,934	632	375	257
POSCO	182,500	▲ 6,500	3.69	803,853	917	669	248
현대미포조선	34,450	▲ 3,600	11.67	1,808,199	811	585	226
에스맥	1,515	▲ 70	4.84	36,549,073	592	400	192
한국금융지주	51,100	▲ 400	0.79	555,597	383	207	176
LG전자	59,500	▲ 2,400	4.20	1,707,086	1,005	834	171
한국항공우주	25,700	▲ 1,450	5.98	1,928,534	652	492	160
휠라홀딩스	39,800	▲ 3,500	9.64	1,625,527	785	641	144

1 시장을 선택합니다.

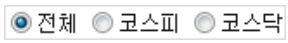

2 조회조건을 선택합니다.

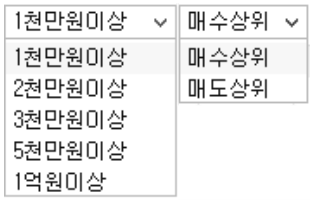

3 조건에 맞는 종목 정보가 제공됩니다.

- 해당 영역에 마우스 오른쪽 버튼 클릭 시 화면에 대한 추가 기능들을 이용할 수 있습니다.
  마우스 우측 버튼 공통기능 상세보기

Copyright 2021 KB Securities Co., Ltd. All Rights Reserved.
본 문서의 내용은 제도변경 또는 성능개선, 화면변경 등의 사유로 사전 예고없이 변경될 수 있습니다.
또한 원본 또는 최종본임을 보장할 수 없으며, 문서의 내용에 대한 법적인 책임을 지지 않습니다.

4 버튼을 클릭하면 "검색범위" 창이 팝업되어 조회되는 대상을 제외할 수 있으며, 조회 적용범위를 지정할 수 있습니다.

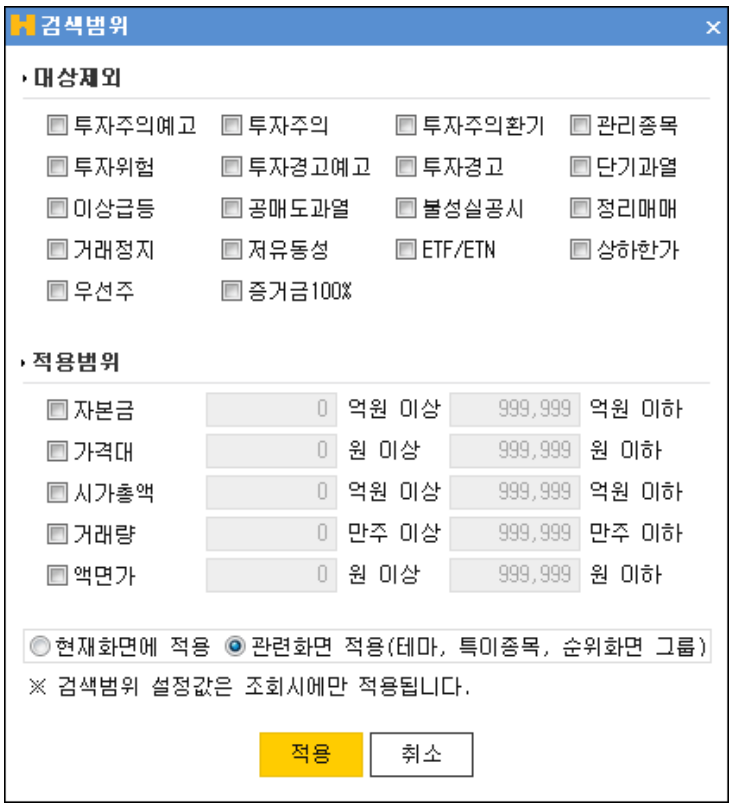

- 대상제외 : v 체크한 대상 종목은 검색범위에서 제외됩니다.
- 적용범위 : v 체크하여 검색 적용 범위를 설정할 수 있습니다.

마우스 우측 버튼 공통기능 상세보기

화면에서 마우스 우측 버튼을 클릭하면 공통기능 사용이 가능합니다.

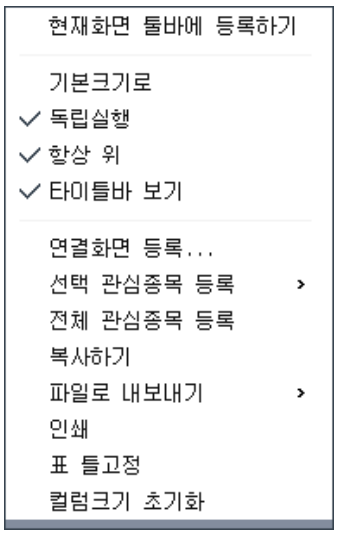

기능설명	
	현재 화면을 메인화면 상단에 위치한 툴바에 등록됩니다.

Copyright 2021 KB Securities Co., Ltd. All Rights Reserved.
본 문서의 내용은 제도변경 또는 성능개선, 화면변경 등의 사유로 사전 예고없이 변경될 수 있습니다.
또한 원본 또는 최종본임을 보장할 수 없으며, 문서의 내용에 대한 법적인 책임을 지지 않습니다.

현재화면 툴바에 등록하기	
기본크기로	현재 화면의 크기를 기본크기로 되돌립니다.
독립실행	메인화면 창 밖으로 독립적인 이동이 가능합니다.
타이틀바 보기	해당 화면 상단의 타이틀바 보기/숨기기 기능이 가능합니다.
연결화면 등록...	연결화면 등록시 마우스 오른쪽 버튼을 클릭한 활성창에 연결화면이 등록됩니다.
관심종목 등록...	조회한 종목을 관심종목으로 간편하게 등록할 수 있습니다. 자세한 설정방법은 [0130] 관심종목을 이용해 주시기 바랍니다.
복사하기	출력된 데이터를 복사하는 기능입니다.
파일로 내보내기	출력된 데이터를 엑셀, 엑셀(색상 그대로 반영) , CSV, HTML, TXT 으로 내보냅니다.
인쇄	현재 화면의 인쇄 기능을 제공합니다.
표 틀고정	고정/해지 할 틀을 선택한 후 마우스 오른쪽 버튼을 누르고 틀 고정/해지를 선택하면 해당 틀 위치에서 고정/해지가 됩니다.
컬럼크기 초기화	컬럼크기를 조정했을 경우 기본 상태로 초기화 처리됩니다.

Copyright 2021 KB Securities Co., Ltd. All Rights Reserved.
본 문서의 내용은 제도변경 또는 성능개선, 화면변경 등의 사유로 사전 예고없이 변경될 수 있습니다.
또한 원본 또는 최종본임을 보장할 수 없으며, 문서의 내용에 대한 법적인 책임을 지지 않습니다.

[0191] 종목별증거금조회

조회기간에 따른 추가 상장 종목을 조회할 수 있는 화면으로 조회설정기간에 따른 기업의 상장/등록일 및 사유, 상장주식수, 총발행주식수, 발행가 등을 제공합니다.



1 업무구분을 선택합니다.

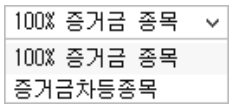

2 전체받기 버튼 클릭 시 종목별증거금에 대한 업데이트 처리가 가능합니다.

3 종목을 검색하여 조회가 가능합니다.
종목선택 기능 상세보기

4 업무구분에 따른 종목명, 종목번호, 위탁/대용 증거금율, 증거금변경 등록일을 제공합니다.

- 해당 영역에 마우스 오른쪽 버튼 클릭 시 화면에 대한 추가 기능들을 이용할 수 있습니다.
  마우스 우측 버튼 공통기능 상세보기

종목선택 기능 상세보기



1 History 기능
사용자가 최근 조회한 종목 목록이 제공됩니다.

	: 종목이 히스토리 목록에 저장됩니다.
	: 개별 종목 히스토리가 삭제됩니다.

Copyright 2021 KB Securities Co., Ltd. All Rights Reserved.
본 문서의 내용은 제도변경 또는 성능개선, 화면변경 등의 사유로 사전 예고없이 변경될 수 있습니다.
또한 원본 또는 최종본임을 보장할 수 없으며, 문서의 내용에 대한 법적인 책임을 지지 않습니다.



× **전체삭제** : 전체 히스토리 목록이 삭제됩니다.

2 종목검색 기능

종목을 검색할 수 있는 주식 종목 안내창이 팝업되며, 종목 안내창에 종목을 더 손쉽게 빠르게 검색할 수 있도록 Tab 영역을 추가 탑재하였습니다.



1. 종목검색을 할 TAB 항목을 선택합니다
2. 사용자가 직접 검색을 원하는 종목을 입력합니다.
3. 조회할 종목의 초성 버튼을 클릭합니다.
4. 거래시장 및 업종, 상품의 그룹의 리스트를 선택하여 조회 종목을 검색합니다.
5. ☑ **화면유지** : 종목을 선택해도 종목 안내창을 팝업 상태 그대로 유지합니다.
   ☑ **중간어 검색** : 종목을 입력하여 조회 시 중간어 검색이 가능합니다.

3 ★ 즐겨찾기 기능

사용자가 즐겨찾는 종목을 관심종목 그룹으로 등록하여 이용합니다.

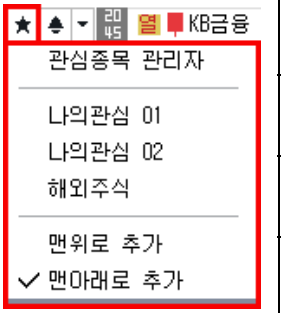	관심종목 그룹 설정 화면이 팝업되며 관심종목 설정을 할 수 있습니다.
	사용자가 등록한 관심종목 그룹에 조회한 종목이 등록됩니다.
	관심종목 그룹의 맨 위로 조회 종목이 등록됩니다.
	관심종목 그룹의 맨 아래로 조회 종목이 등록됩니다.

Copyright 2021 KB Securities Co., Ltd. All Rights Reserved.
본 문서의 내용은 제도변경 또는 성능개선, 화면변경 등의 사유로 사전 예고없이 변경될 수 있습니다.
또한 원본 또는 최종본임을 보장할 수 없으며, 문서의 내용에 대한 법적인 책임을 지지 않습니다.

4 신호상태 기능

신호수신 상태를 제공합니다.

5 돌려보기 기능

신호수신 및 돌려보기 모드 전환을 합니다.

돌려보기 대상종목 설정이 가능하며, 돌려보기를 수동/자동 모드를 설정합니다.

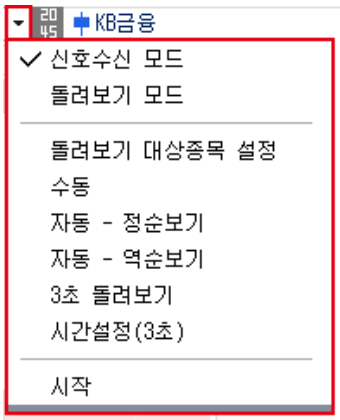	신호수신 모드로 전환됩니다.
	돌려보기 모드로 전환됩니다.
	돌려보기 할 대상을 설정하는 팝업이 제공됩니다.
	돌려보기를 수동으로 이용할 수 있도록 버튼이 전환됩니다.
	정순으로 자동 돌려보기를 실행합니다.
	역순으로 자동 돌려보기를 실행합니다.
	3초 마다 종목 자동 돌려보기를 실행합니다.
	자동 돌려보기를 사용자가 설정하여 실행할 수 있습니다.
	돌려보기를 시작합니다.

6 종목정보

종목의 정보를 제공하며, 각 영역에 마우스를 오버하면 툴팁으로 정보에 대한 내용을 제공합니다.

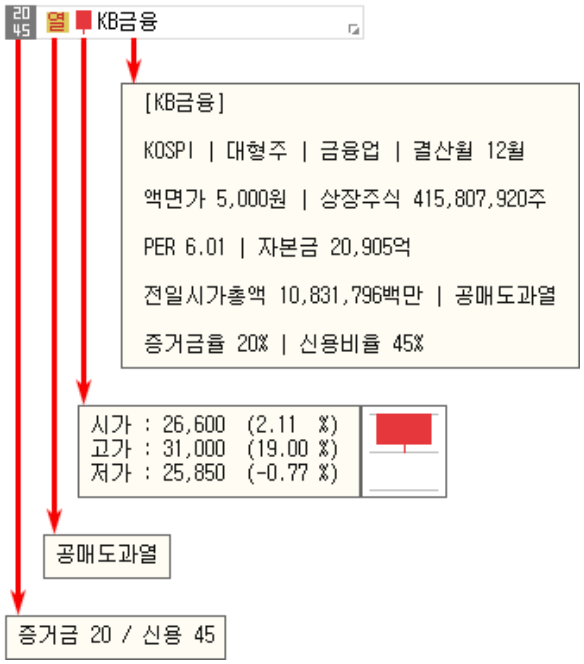

1. 는 선택한 종목의 증거금율과 신용비율을 나타냅니다.
2. 는 종목정보분류표가 제공됩니다. 분류표에 마우스를 오버하면 분류표의 툴팁이 표시됩니다.
3. 는 종목의 일봉을 보여줍니다. 마우스를 오버하면 '시가,고가,저가' 정보를 제공합니다.
4. KB금융 종목명을 클릭하면 '종목정보/메모, 기업개요, 섹터정보, 재무정보'를 확인할 수 있습니다. 메모는 사용자가 직접 입력이 가능합니다.

Copyright 2021 KB Securities Co., Ltd. All Rights Reserved.
본 문서의 내용은 제도변경 또는 성능개선, 화면변경 등의 사유로 사전 예고없이 변경될 수 있습니다.
또한 원본 또는 최종본임을 보장할 수 없으며, 문서의 내용에 대한 법적인 책임을 지지 않습니다.

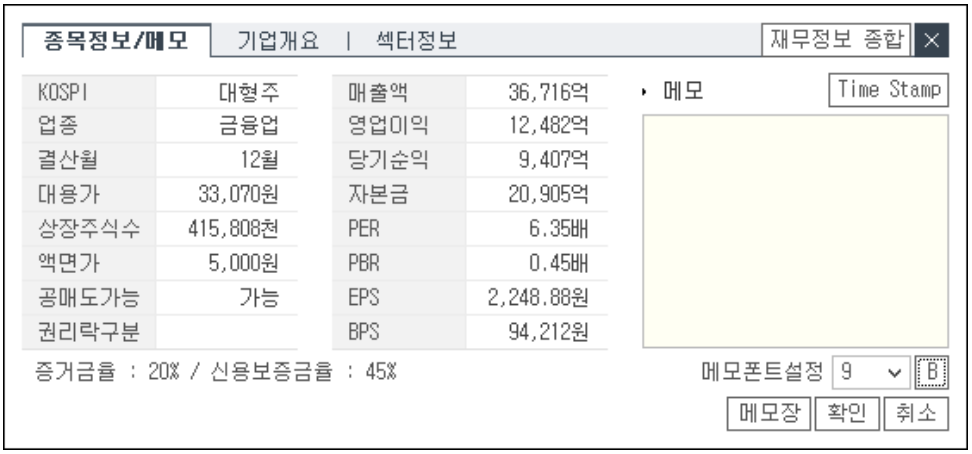

마우스 우측 버튼 공통기능 상세보기

화면에서 마우스 우측 버튼을 클릭하면 공통기능 사용이 가능합니다.

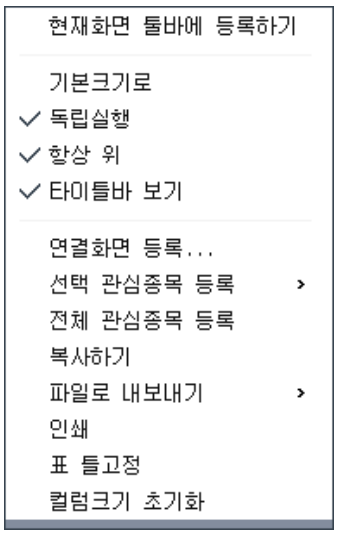

기능설명	
현재화면 툴바에 등록하기	현재 화면을 메인화면 상단에 위치한 툴바에 등록됩니다.
기본크기로	현재 화면의 크기를 기본크기로 되돌립니다.
독립실행	메인화면 창 밖으로 독립적인 이동이 가능합니다.
타이틀바 보기	해당 화면 상단의 타이틀바 보기/숨기기 기능이 가능합니다.
연결화면 등록...	연결화면 등록시 마우스 오른쪽 버튼을 클릭한 활성창에 연결화면이 등록됩니다.
	조회한 종목을 관심종목으로 간편하게 등록할 수 있습니다.

Copyright 2021 KB Securities Co., Ltd. All Rights Reserved.
본 문서의 내용은 제도변경 또는 성능개선, 화면변경 등의 사유로 사전 예고없이 변경될 수 있습니다.
또한 원본 또는 최종본임을 보장할 수 없으며, 문서의 내용에 대한 법적인 책임을 지지 않습니다.

관심종목 등록...	자세한 설정방법은 [0130] 관심종목을 이용해 주시기 바랍니다.
복사하기	출력된 데이터를 복사하는 기능입니다.
파일로 내보내기	출력된 데이터를 엑셀, 엑셀(색상 그대로 반영) , CSV, HTML, TXT 으로 내보냅니다.
인쇄	현재 화면의 인쇄 기능을 제공합니다.
표 틀고정	고정/해지 할 틀을 선택한 후 마우스 오른쪽 버튼을 누르고 틀 고정/해지를 선택하면 해당 틀 위치에서 고정/해지가 됩니다.
컬럼크기 초기화	컬럼크기를 조정했을 경우 기본 상태로 초기화 처리됩니다.

Copyright 2021 KB Securities Co., Ltd. All Rights Reserved.
본 문서의 내용은 제도변경 또는 성능개선, 화면변경 등의 사유로 사전 예고없이 변경될 수 있습니다.
또한 원본 또는 최종본임을 보장할 수 없으며, 문서의 내용에 대한 법적인 책임을 지지 않습니다.

[0192] 상장폐지 종목

조회일자별 시장에 따른 상장폐지 종목을 조회할 수 있는 화면입니다.



1 조회할 시장을 선택합니다.

전체 코스피 코스닥

2 상장폐지일을 조회할 기간을 선택합니다.

3 시장별 상장폐지 종목 리스트가 제공됩니다.

- 해당 영역에 마우스 오른쪽 버튼 클릭 시 화면에 대한 추가 기능들을 이용할 수 있습니다.
  마우스 우측 버튼 공통기능 상세보기

용어설명

- **상장폐지**

  상장증권이 매매대상 유가증권의 적격성을 상실하고 상장자격이 취소되는 것을 말합니다.

- **불성실 공시**

  공시제도는 기업으로 하여금 이해관계자(주주, 채권자, 투자자 등)를 위해 해당 기업의 재무내용 등 권리 행사나 투자판단에 필요한 자료를 알리도록 의무화하는 제도입니다.
  상장, 등록법인이 공시의무를 성실히 이행하지 않는 것을 '불성실 공시'라 합니다.

- **공매도 과열종목 지정제도**

  공매도를 통해 시세를 조종하는 것을 막기 위해 공매도 거래가 급증한 종목은 다음 거래일에 거래를 금지시키는 제도

- **이상급등 종목 지정제도**

  주가가 단기간 급등한 종목에 대하여 주자자의 주의환기 및 투기적 가수요 억제로 주가안정을 도모하기 위한 제도로서, 이상급등종목으로 지정되는 경우 당해 종목은 신규의 신용거래가 제한되며, 위탁증거금을 100% 징수하게 됩니다.

- **관리종목**

  주권상장법인이 상장 후 영업실적 악화 등으로 부실이 심화되거나, 유동성이 부족하게 되는 경우에 기업지배구조가 불량하여 상장폐지기준에 해당 될 가능성이 높은 경우 등 투자자에게 주의를 환기하고 당해 법인에게 해당사유를 해소함으로써 조속한

Copyright 2021 KB Securities Co., Ltd. All Rights Reserved.
본 문서의 내용은 제도변경 또는 성능개선, 화면변경 등의 사유로 사전 예고없이 변경될 수 있습니다.
또한 원본 또는 최종본임을 보장할 수 없으며, 문서의 내용에 대한 법적인 책임을 지지 않습니다.

정상화를 촉진하기 위해 운영하는 제도입니다.
관리종목은 신용거래 대상에서 제외되고 대용증권으로도 활용될 수 없으며, 매수주문시 100% 증거금이 징수되므로 미수거래가 불가능합니다.

- 투자주의

투기적이거나 불공정거래 가능성이 있는 종목을 공표하여 투자자의 주의를 환기시키기 위한 제도입니다.

- 투자경고

특정종목의 주가가 급등한 경우 투자자에게 보다 강력한 주의를 촉구하고 불공정거래를 미연에 방지하기 위하여 해당 종목을 지정(위탁증거금 100%) 하는 제도입니다.

- 투자위험

투자경고종목으로 지정함에도 불구하고 투기적인 가수요 및 뇌동매매가 진정되지 않고 주가가 지속적으로 상승할 경우 지정(위탁증거금 100%, 대용증권 금지) 하는 제도입니다.

마우스 우측 버튼 공통기능 상세보기

화면에서 마우스 우측 버튼을 클릭하면 공통기능 사용이 가능합니다.

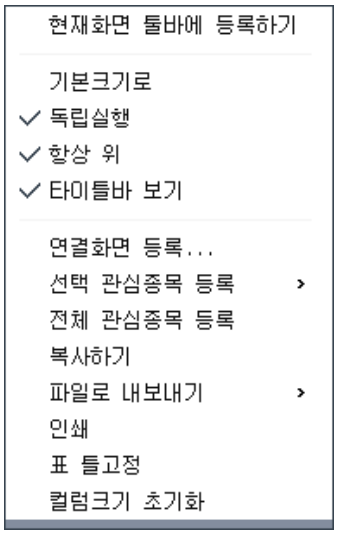

기능설명	
현재화면 툴바에 등록하기	현재 화면을 메인화면 상단에 위치한 툴바에 등록됩니다.
기본크기로	현재 화면의 크기를 기본크기로 되돌립니다.
독립실행	메인화면 창 밖으로 독립적인 이동이 가능합니다.
타이틀바 보기	해당 화면 상단의 타이틀바 보기/숨기기 기능이 가능합니다.
연결화면 등록...	연결화면 등록시 마우스 오른쪽 버튼을 클릭한 활성창에 연결화면이 등록됩니다.
	조회한 종목을 관심종목으로 간편하게 등록할 수 있습니다.

Copyright 2021 KB Securities Co., Ltd. All Rights Reserved.
본 문서의 내용은 제도변경 또는 성능개선, 화면변경 등의 사유로 사전 예고없이 변경될 수 있습니다.
또한 원본 또는 최종본임을 보장할 수 없으며, 문서의 내용에 대한 법적인 책임을 지지 않습니다.

관심종목 등록...	자세한 설정방법은 [0130] 관심종목을 이용해 주시기 바랍니다.
복사하기	출력된 데이터를 복사하는 기능입니다.
파일로 내보내기	출력된 데이터를 엑셀, 엑셀(색상 그대로 반영) , CSV, HTML, TXT 으로 내보냅니다.
인쇄	현재 화면의 인쇄 기능을 제공합니다.
표 틀고정	고정/해지 할 틀을 선택한 후 마우스 오른쪽 버튼을 누르고 틀 고정/해지를 선택하면 해당 틀 위치에서 고정/해지가 됩니다.
컬럼크기 초기화	컬럼크기를 조정했을 경우 기본 상태로 초기화 처리됩니다.

Copyright 2021 KB Securities Co., Ltd. All Rights Reserved.
본 문서의 내용은 제도변경 또는 성능개선, 화면변경 등의 사유로 사전 예고없이 변경될 수 있습니다.
또한 원본 또는 최종본임을 보장할 수 없으며, 문서의 내용에 대한 법적인 책임을 지지 않습니다.

[0193] 변동성완화 종목(VI)

종목의 가격급변 시 일시적으로 주가급변 등을 완화할 수 있는 가격 안정화 장치인 변동성완화에 해당하는 종목들의 정보를 조회할 수 있는 화면입니다.

변동성 완화란 개별종목에 대한 일정한 가격범위를 설정하고, 체결가격이 가격범위를 벗어날 경우 단일가매매라는 냉각기간을 제공하여 합리적인 투자를 유도하는 규제방식입니다.

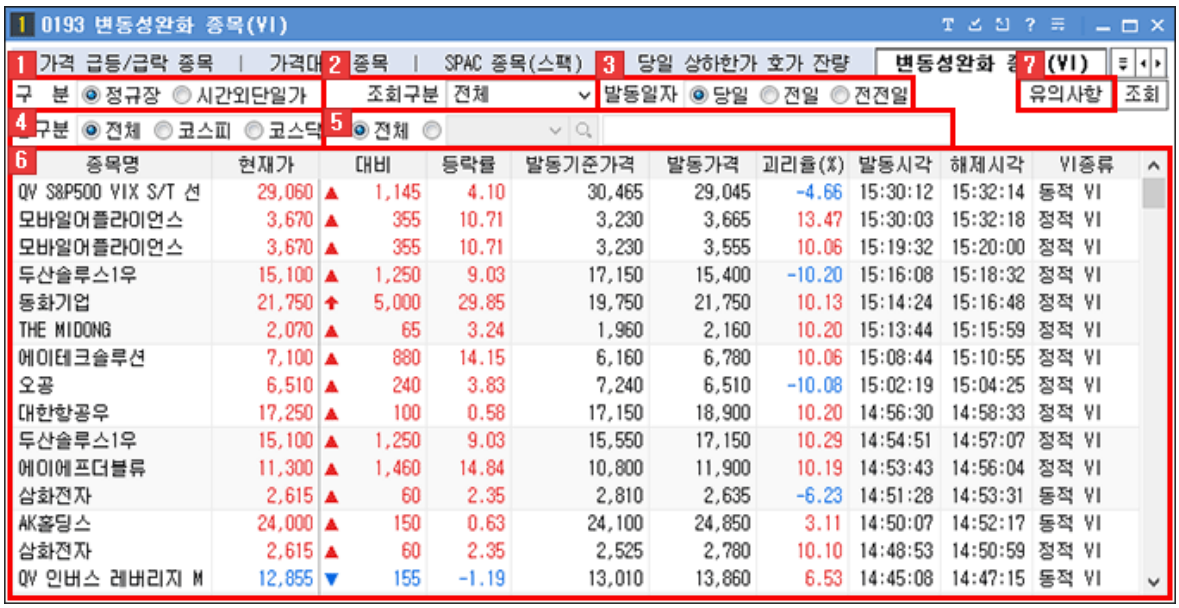

1 조회를 원하는 시장을 선택합니다.

2 조회구분을 선택합니다.

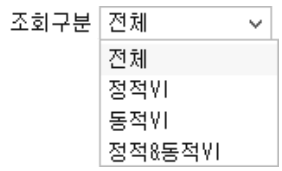

3 발동일자를 선택합니다.

4 조회를 원하는 시장을 선택합니다.



5 특정 종목을 선택하면 해당 종목이 6 영역의 최상단에 위치됩니다.
선택한 종목이 변동성완화 종목이 아닌경우 화면 변동이 없습니다.
종목선택 기능 상세보기

6 선택한 조건에 맞는 변동성완화 종목의 데이터가 제공됩니다.

Copyright 2021 KB Securities Co., Ltd. All Rights Reserved.
본 문서의 내용은 제도변경 또는 성능개선, 화면변경 등의 사유로 사전 예고없이 변경될 수 있습니다.
또한 원본 또는 최종본임을 보장할 수 없으며, 문서의 내용에 대한 법적인 책임을 지지 않습니다.

7 유의사항 버튼을 클릭하면 '변동성완화 유의사항' 창이 팝업되어, 변동성완화에 대한 설명 및 유의사항을 확인할 수 있습니다.

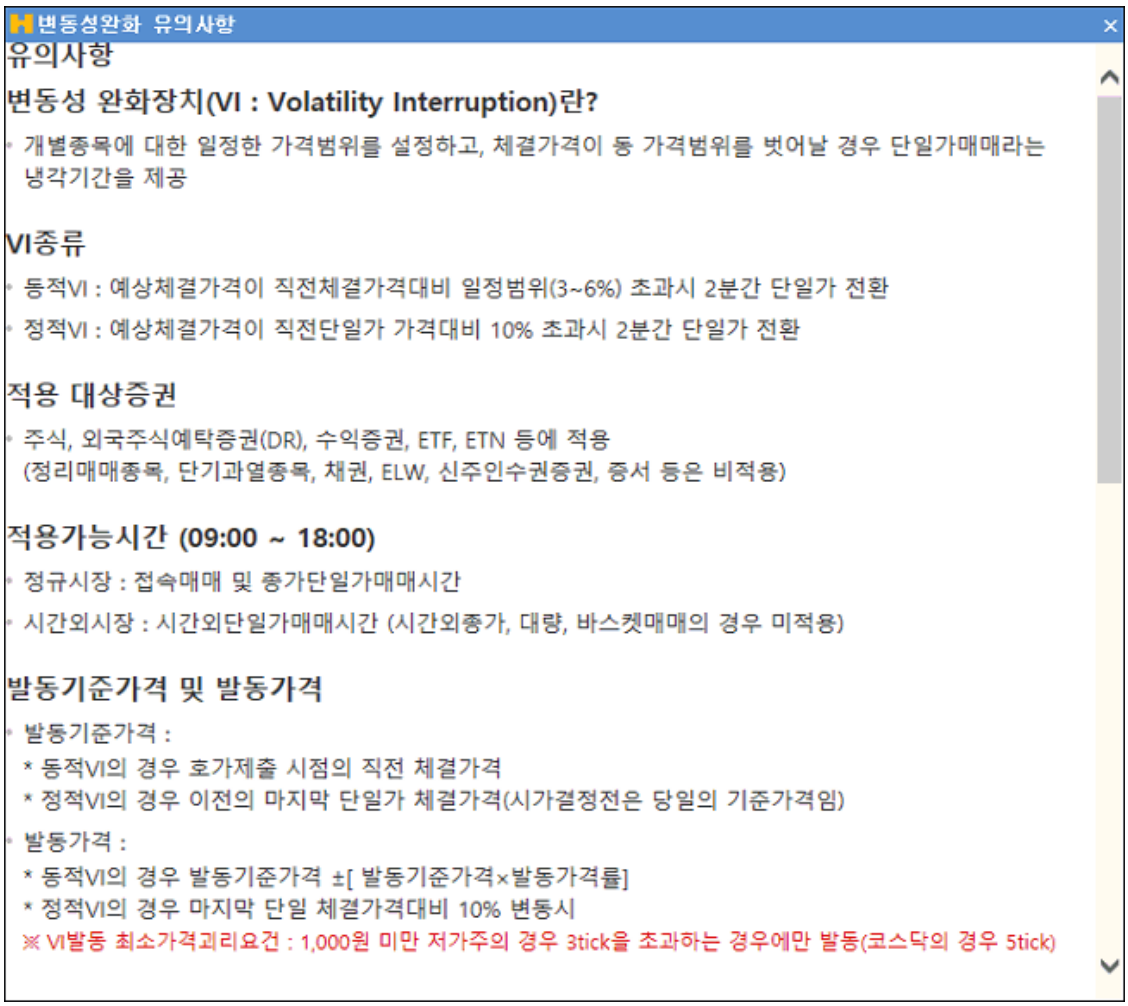

종목선택 기능 상세보기



1 History 기능

사용자가 최근 조회한 종목 목록이 제공됩니다.



	: 종목이 히스토리 목록에 저장됩니다.
×	: 개별 종목 히스토리가 삭제됩니다.
× 전체삭제	: 전체 히스토리 목록이 삭제됩니다.

2 종목검색 기능

종목을 검색할 수 있는 주식 종목 안내창이 팝업되며, 종목 안내창에 종목을 더 손쉽게 빠르게 검색할 수 있도록 Tab 영역을 추가

Copyright 2021 KB Securities Co., Ltd. All Rights Reserved.
본 문서의 내용은 제도변경 또는 성능개선, 화면변경 등의 사유로 사전 예고없이 변경될 수 있습니다.
또한 원본 또는 최종본임을 보장할 수 없으며, 문서의 내용에 대한 법적인 책임을 지지 않습니다.

탑재하였습니다.

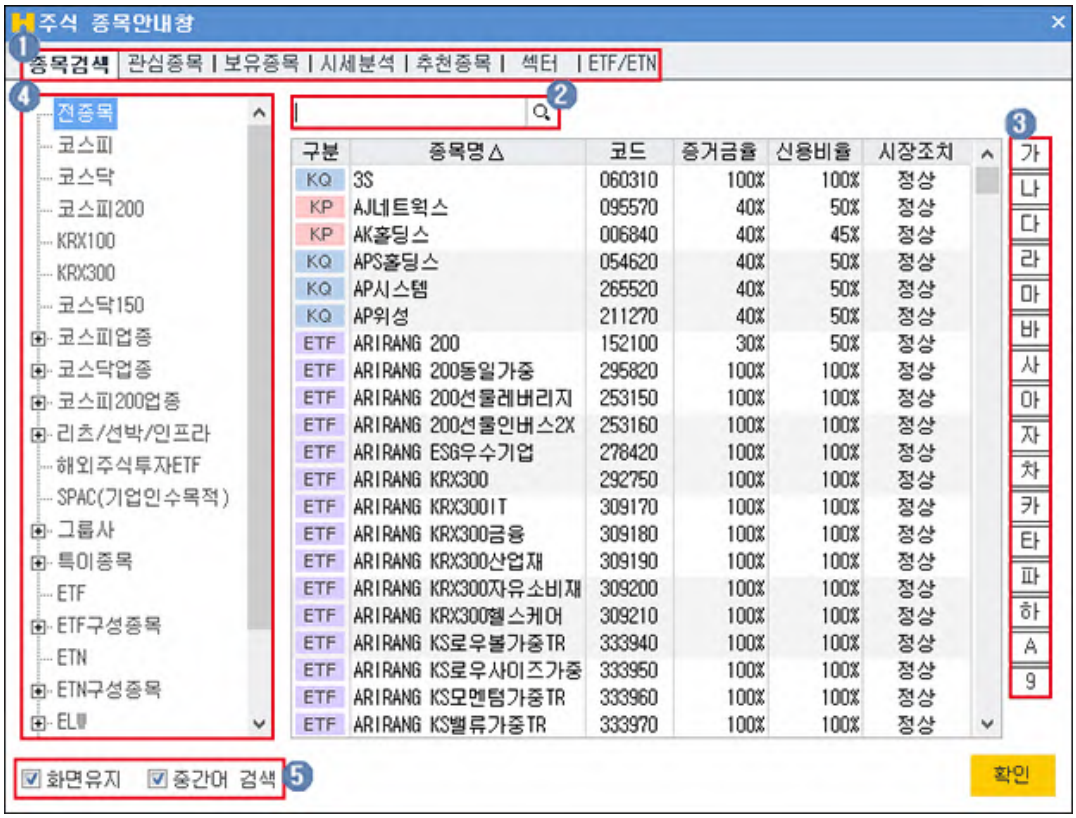

1. 종목검색을 할 TAB 항목을 선택합니다
2. 사용자가 직접 검색을 원하는 종목을 입력합니다.
3. 조회할 종목의 초성 버튼을 클릭합니다.
4. 거래시장 및 업종, 상품의 그룹의 리스트를 선택하여 조회 종목을 검색합니다.
5. ☑ 화면유지 : 종목을 선택해도 종목 안내창을 팝업 상태 그대로 유지합니다.
   ☑ 중간어 검색 : 종목을 입력하여 조회 시 중간어 검색이 가능합니다.

3 ★ 즐겨찾기 기능

사용자가 즐겨찾는 종목을 관심종목 그룹으로 등록하여 이용합니다.

	관심종목 그룹 설정 화면이 팝업되며 관심종목 설정을 할 수 있습니다.
	사용자가 등록한 관심종목 그룹에 조회한 종목이 등록됩니다.
	관심종목 그룹의 맨 위로 조회 종목이 등록됩니다.
	관심종목 그룹의 맨 아래로 조회 종목이 등록됩니다.

4 신호상태 기능

신호수신 상태를 제공합니다.

5 돌려보기 기능

신호수신 및 돌려보기 모드 전환을 합니다.

돌려보기 대상종목 설정이 가능하며, 돌려보기를 수동/자동 모드를 설정합니다.

	신호수신 모드로 전환됩니다.
	돌려보기 모드로 전환됩니다.

Copyright 2021 KB Securities Co., Ltd. All Rights Reserved.
본 문서의 내용은 제도변경 또는 성능개선, 화면변경 등의 사유로 사전 예고없이 변경될 수 있습니다.
또한 원본 또는 최종본임을 보장할 수 없으며, 문서의 내용에 대한 법적인 책임을 지지 않습니다.

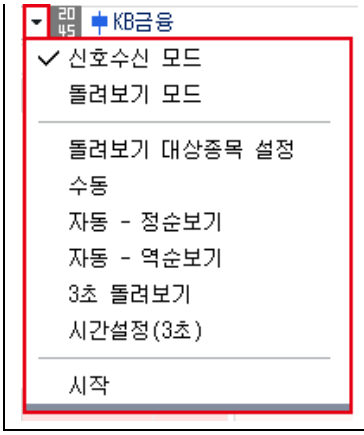	돌려보기 할 대상을 설정하는 팝업이 제공됩니다. 돌려보기를 수동으로 이용할 수 있도록 버튼이 전환됩니다. 정순으로 자동 돌려보기를 실행합니다. 역순으로 자동 돌려보기를 실행합니다. 3초 마다 종목 자동 돌려보기를 실행합니다. 자동 돌려보기를 사용자가 설정하여 실행할 수 있습니다. 돌려보기를 시작합니다.

6 종목정보

종목의 정보를 제공하며, 각 영역에 마우스를 오버하면 툴팁으로 정보에 대한 내용을 제공합니다.

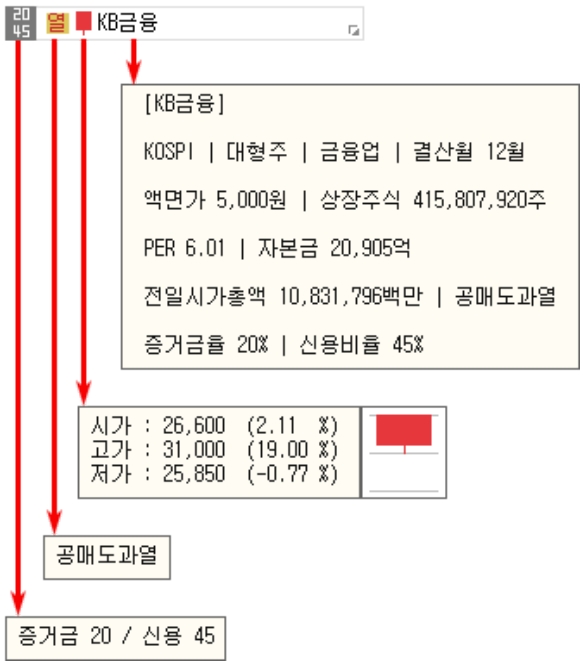

1. 는 선택한 종목의 증거금율과 신용비율을 나타냅니다.
2. 는 종목정보분류표가 제공됩니다. 분류표에 마우스를 오버하면 분류표의 툴팁이 표시됩니다.
3. 는 종목의 일봉을 보여줍니다. 마우스를 오버하면 '시가,고가,저가' 정보를 제공합니다.
4. KB금융 종목명을 클릭하면 '종목정보/메모, 기업개요, 섹터정보, 재무정보'를 확인할 수 있습니다. 메모는 사용자가 직접 입력이 가능합니다.

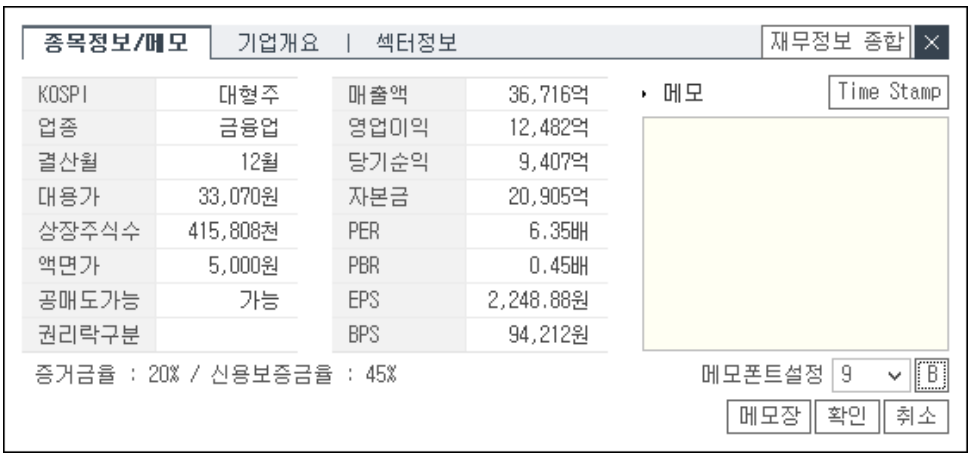

Copyright 2021 KB Securities Co., Ltd. All Rights Reserved.
본 문서의 내용은 제도변경 또는 성능개선, 화면변경 등의 사유로 사전 예고없이 변경될 수 있습니다.
또한 원본 또는 최종본임을 보장할 수 없으며, 문서의 내용에 대한 법적인 책임을 지지 않습니다.

[0194] 종목명 변경내역

조회 종목에 따른 종목명 변경내역을 제공하는 화면으로, 종목번호, 변경 전/후 종목명, 변경일자를 제공합니다.



1 조회할 종목명/종목코드 형식을 선택하여 종목을 조회합니다.

2 조회한 종목에 따른 종목 전/후 한글단축명/한글종목명과 변경일자가 제공됩니다.

- 해당 영역에 마우스 오른쪽 버튼 클릭 시 화면에 대한 추가 기능들을 이용할 수 있습니다.
  마우스 우측 버튼 공통기능 상세보기

용어설명

- **상장폐지**

  상장증권이 매매대상 유가증권의 적격성을 상실하고 상장자격이 취소되는 것을 말합니다.

- **불성실 공시**

  공시제도는 기업으로 하여금 이해관계자(주주, 채권자, 투자자 등)를 위해 해당 기업의 재무내용 등 권리 행사나 투자판단에 필요한 자료를 알리도록 의무화하는 제도입니다.
  상장, 등록법인이 공시의무를 성실히 이행하지 않는 것을 '불성실 공시'라 합니다.

- **공매도 과열종목 지정제도**

  공매도를 통해 시세를 조종하는 것을 막기 위해 공매도 거래가 급증한 종목은 다음 거래일에 거래를 금지시키는 제도

- **이상급등 종목 지정제도**

  주가가 단기간 급등한 종목에 대하여 주자자의 주의환기 및 투기적 가수요 억제로 주가안정을 도모하기 위한 제도로서, 이상급등종목으로 지정되는 경우 당해 종목은 신규의 신용거래가 제한되며, 위탁증거금을 100% 징수하게 됩니다.

- **관리종목**

  주권상장법인이 상장 후 영업실적 악화 등으로 부실이 심화되거나, 유동성이 부족하게 되는 경우에 기업지배구조가 불량하여 상장폐지기준에 해당 될 가능성이 높은 경우 등 투자자에게 주의를 환기하고 당해 법인에게 해당사유를 해소함으로써 조속한 정상화를 촉진하기 위해 운영하는 제도입니다.
  관리종목은 신용거래 대상에서 제외되고 대용증권으로도 활용될 수 없으며, 매수주문시 100% 증거금이 징수되므로 미수거래가 불가능합니다.

- **투자주의**

Copyright 2021 KB Securities Co., Ltd. All Rights Reserved.
본 문서의 내용은 제도변경 또는 성능개선, 화면변경 등의 사유로 사전 예고없이 변경될 수 있습니다.
또한 원본 또는 최종본임을 보장할 수 없으며, 문서의 내용에 대한 법적인 책임을 지지 않습니다.

투기적이거나 불공정거래 가능성이 있는 종목을 공표하여 투자자의 주의를 환기시키기 위한 제도입니다.

▸ 투자경고

특정종목의 주가가 급등한 경우 투자자에게 보다 강력한 주의를 촉구하고 불공정거래를 미연에 방지하기 위하여 해당 종목을 지정(위탁증거금 100%) 하는 제도입니다.

▸ 투자위험

투자경고종목으로 지정함에도 불구하고 투기적인 가수요 및 뇌동매매가 진정되지 않고 주가가 지속적으로 상승할 경우 지정(위탁증거금 100%, 대용증권 금지) 하는 제도입니다.

마우스 우측 버튼 공통기능 상세보기

화면에서 마우스 우측 버튼을 클릭하면 공통기능 사용이 가능합니다.

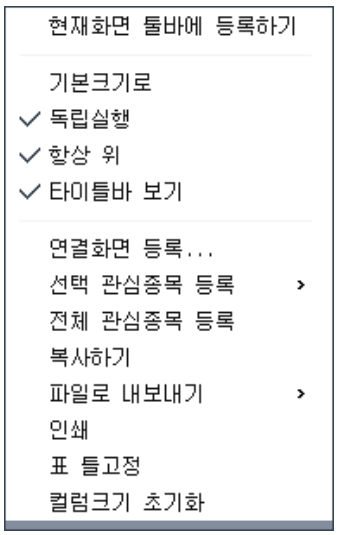

기능설명	
현재화면 툴바에 등록하기	현재 화면을 메인화면 상단에 위치한 툴바에 등록됩니다.
기본크기로	현재 화면의 크기를 기본크기로 되돌립니다.
독립실행	메인화면 창 밖으로 독립적인 이동이 가능합니다.
타이틀바 보기	해당 화면 상단의 타이틀바 보기/숨기기 기능이 가능합니다.
연결화면 등록...	연결화면 등록시 마우스 오른쪽 버튼을 클릭한 활성창에 연결화면이 등록됩니다.
관심종목 등록...	조회한 종목을 관심종목으로 간편하게 등록할 수 있습니다. 자세한 설정방법은 [0130] 관심종목을 이용해 주시기 바랍니다.
복사하기	출력된 데이터를 복사하는 기능입니다.

Copyright 2021 KB Securities Co., Ltd. All Rights Reserved.
본 문서의 내용은 제도변경 또는 성능개선, 화면변경 등의 사유로 사전 예고없이 변경될 수 있습니다.
또한 원본 또는 최종본임을 보장할 수 없으며, 문서의 내용에 대한 법적인 책임을 지지 않습니다.

파일로 내보내기	출력된 데이터를 엑셀, 엑셀(색상 그대로 반영) , CSV, HTML, TXT 으로 내보냅니다.
인쇄	현재 화면의 인쇄 기능을 제공합니다.
표 틀고정	고정/해지 할 틀을 선택한 후 마우스 오른쪽 버튼을 누르고 틀 고정/해지를 선택하면 해당 틀 위치에서 고정/해지가 됩니다.
컬럼크기 초기화	컬럼크기를 조정했을 경우 기본 상태로 초기화 처리됩니다.

Copyright 2021 KB Securities Co., Ltd. All Rights Reserved.
본 문서의 내용은 제도변경 또는 성능개선, 화면변경 등의 사유로 사전 예고없이 변경될 수 있습니다.
또한 원본 또는 최종본임을 보장할 수 없으며, 문서의 내용에 대한 법적인 책임을 지지 않습니다.

[0195] 추가상장 종목

조회기간에 따른 추가 상장 종목을 조회할 수 있는 화면으로 조회설정기간에 따른 기업의 상장/등록일 및 사유, 상장주식수, 총발행주식수, 발행가 등을 제공합니다.



상장/등록일	기업명	주식종류	사유	상장주식수	총발행주식수	발행가
2020/05/14	코디엠	보통주	국내CB행사	1,572,327	157,143,084	318
2020/05/14	한류에이아이센터	보통주	국내CB행사	1,064,638	38,882,247	526
2020/05/14	엠텍비젼	보통주	자본감소	700,053	700,053	0
2020/05/14	마니커에프앤지	보통주	STOCKOPTION행사	390,000	10,768,000	2,000
2020/05/14	유니트론텍	보통주	국내CB행사	336,615	11,341,909	4,159
2020/05/14	지트리비앤티	보통주	국내CB행사	15,522	25,401,802	22,337
2020/05/14	텔레필드	보통주	국내CB행사	56,306	9,175,875	4,440
2020/05/14	Ⅷ홀딩컴퍼니	보통주	국내CB행사	14,508,925	225,721,665	224
2020/05/14	에스티큐브	보통주	국내CB행사	38,022	30,200,383	10,520
2020/05/14	특수건설	보통주	국내BW행사	420,608	15,625,726	4,755
2020/05/14	코센	보통주	국내CB행사	666,666	92,815,871	750
2020/05/14	참엔지니어링	보통주	국내CB행사	167,084	54,191,892	1,197
2020/05/13	엘앤씨바이오	보통주	STOCKOPTION행사	25,000	7,384,332	3,000
2020/05/13	디알텍	보통주	국내CB행사	297,441	50,890,018	1,681
2020/05/13	미코바이오메드	보통주	국내CB행사	376,435	14,149,376	5,313

1 조회 기간을 설정합니다.

2 종목을 검색하여 조회가 가능합니다.
종목선택 기능 상세보기

3 선택한 시장, 조회기간에 따른 신규상장 종목을 제공합니다.

- 해당 영역에 마우스 오른쪽 버튼 클릭 시 화면에 대한 추가 기능들을 이용할 수 있습니다.
  마우스 우측 버튼 공통기능 상세보기

종목선택 기능 상세보기



1 History 기능
사용자가 최근 조회한 종목 목록이 제공됩니다.



	: 종목이 히스토리 목록에 저장됩니다.
×	: 개별 종목 히스토리가 삭제됩니다.
× 전체삭제	: 전체 히스토리 목록이 삭제됩니다.

2 종목검색 기능
종목을 검색할 수 있는 주식 종목 안내창이 팝업되며, 종목 안내창에 종목을 더 손쉽게 빠르게 검색할 수 있도록 Tab 영역을 추가

Copyright 2021 KB Securities Co., Ltd. All Rights Reserved.
본 문서의 내용은 제도변경 또는 성능개선, 화면변경 등의 사유로 사전 예고없이 변경될 수 있습니다.
또한 원본 또는 최종본임을 보장할 수 없으며, 문서의 내용에 대한 법적인 책임을 지지 않습니다.

탑재하였습니다.

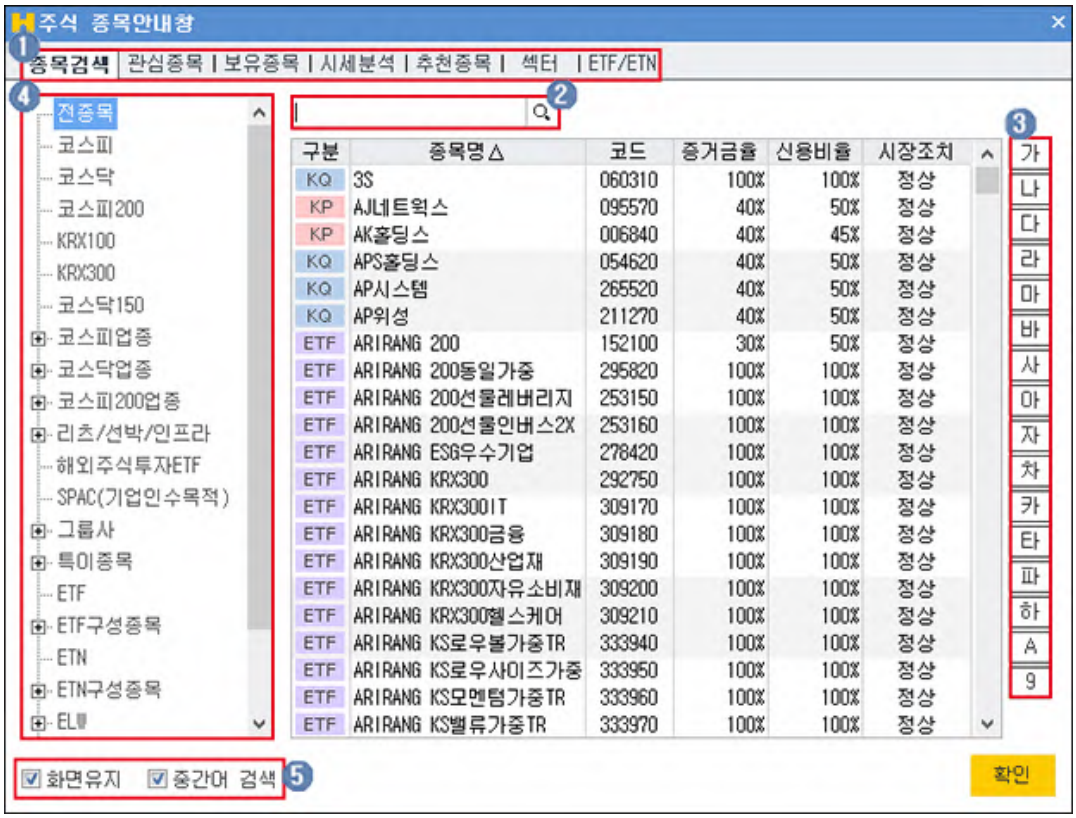

1. 종목검색을 할 TAB 항목을 선택합니다
2. 사용자가 직접 검색을 원하는 종목을 입력합니다.
3. 조회할 종목의 초성 버튼을 클릭합니다.
4. 거래시장 및 업종, 상품의 그룹의 리스트를 선택하여 조회 종목을 검색합니다.
5. ☑ 화면유지 : 종목을 선택해도 종목 안내창을 팝업 상태 그대로 유지합니다.
   ☑ 중간어 검색 : 종목을 입력하여 조회 시 중간어 검색이 가능합니다.

3 ★ 즐겨찾기 기능

사용자가 즐겨찾는 종목을 관심종목 그룹으로 등록하여 이용합니다.

	관심종목 그룹 설정 화면이 팝업되며 관심종목 설정을 할 수 있습니다.
	사용자가 등록한 관심종목 그룹에 조회한 종목이 등록됩니다.
	관심종목 그룹의 맨 위로 조회 종목이 등록됩니다.
	관심종목 그룹의 맨 아래로 조회 종목이 등록됩니다.

4 ▲ 신호상태 기능

신호수신 상태를 제공합니다.

5 ▼ 돌려보기 기능

신호수신 및 돌려보기 모드 전환을 합니다.

돌려보기 대상종목 설정이 가능하며, 돌려보기를 수동/자동 모드를 설정합니다.

	신호수신 모드로 전환됩니다.
	돌려보기 모드로 전환됩니다.

Copyright 2021 KB Securities Co., Ltd. All Rights Reserved.
본 문서의 내용은 제도변경 또는 성능개선, 화면변경 등의 사유로 사전 예고없이 변경될 수 있습니다.
또한 원본 또는 최종본임을 보장할 수 없으며, 문서의 내용에 대한 법적인 책임을 지지 않습니다.

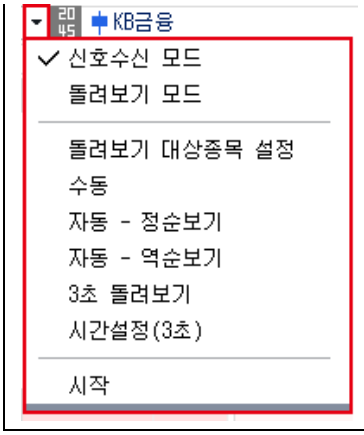	돌려보기 할 대상을 설정하는 팝업이 제공됩니다. 돌려보기를 수동으로 이용할 수 있도록 버튼이 전환됩니다. 정순으로 자동 돌려보기를 실행합니다. 역순으로 자동 돌려보기를 실행합니다. 3초 마다 종목 자동 돌려보기를 실행합니다. 자동 돌려보기를 사용자가 설정하여 실행할 수 있습니다. 돌려보기를 시작합니다.

6 종목정보

종목의 정보를 제공하며, 각 영역에 마우스를 오버하면 툴팁으로 정보에 대한 내용을 제공합니다.

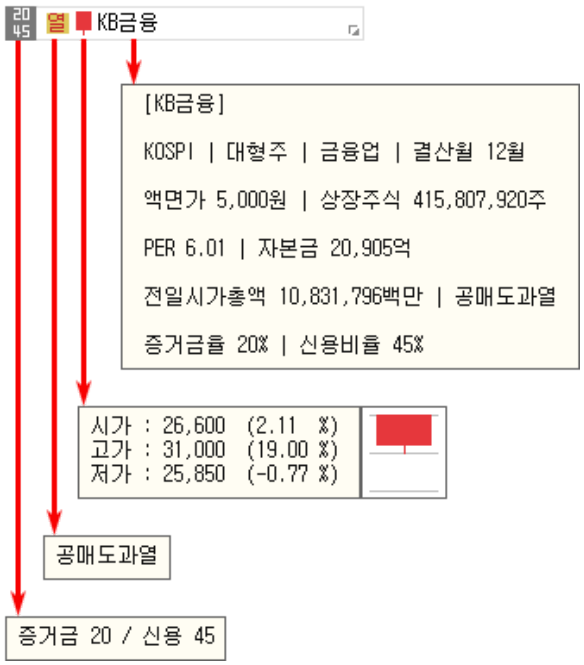

1. 는 선택한 종목의 증거금율과 신용비율을 나타냅니다.
2. 는 종목정보분류표가 제공됩니다. 분류표에 마우스를 오버하면 분류표의 툴팁이 표시됩니다.
3. 는 종목의 일봉을 보여줍니다. 마우스를 오버하면 '시가,고가,저가' 정보를 제공합니다.
4. KB금융 종목명을 클릭하면 '종목정보/메모, 기업개요, 섹터정보, 재무정보'를 확인할 수 있습니다. 메모는 사용자가 직접 입력이 가능합니다.

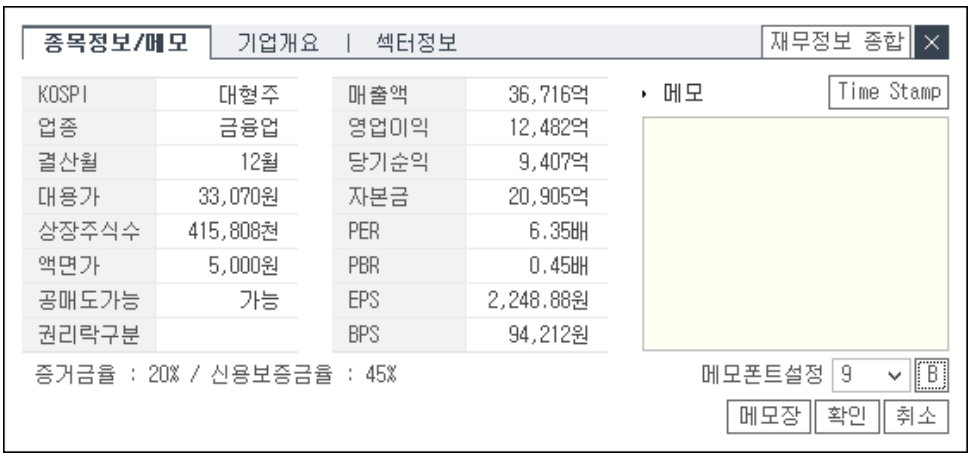

Copyright 2021 KB Securities Co., Ltd. All Rights Reserved.
본 문서의 내용은 제도변경 또는 성능개선, 화면변경 등의 사유로 사전 예고없이 변경될 수 있습니다.
또한 원본 또는 최종본임을 보장할 수 없으며, 문서의 내용에 대한 법적인 책임을 지지 않습니다.

마우스 우측 버튼 공통기능 상세보기

화면에서 마우스 우측 버튼을 클릭하면 공통기능 사용이 가능합니다.

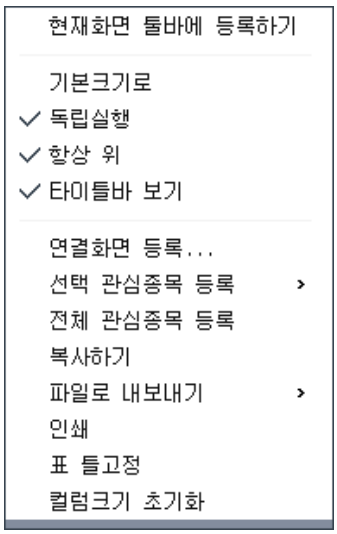

기능설명	
현재화면 툴바에 등록하기	현재 화면을 메인화면 상단에 위치한 툴바에 등록됩니다.
기본크기로	현재 화면의 크기를 기본크기로 되돌립니다.
독립실행	메인화면 창 밖으로 독립적인 이동이 가능합니다.
타이틀바 보기	해당 화면 상단의 타이틀바 보기/숨기기 기능이 가능합니다.
연결화면 등록...	연결화면 등록시 마우스 오른쪽 버튼을 클릭한 활성창에 연결화면이 등록됩니다.
관심종목 등록...	조회한 종목을 관심종목으로 간편하게 등록할 수 있습니다. 자세한 설정방법은 [0130] 관심종목을 이용해 주시기 바랍니다.
복사하기	출력된 데이터를 복사하는 기능입니다.
파일로 내보내기	출력된 데이터를 엑셀, 엑셀(색상 그대로 반영) , CSV, HTML, TXT 으로 내보냅니다.
인쇄	현재 화면의 인쇄 기능을 제공합니다.
	고정/해지 할 틀을 선택한 후 마우스 오른쪽 버튼을 누르고 틀 고정/해지를 선택하면 해당 틀 위치에서 고정/해지가 됩니다.

Copyright 2021 KB Securities Co., Ltd. All Rights Reserved.
본 문서의 내용은 제도변경 또는 성능개선, 화면변경 등의 사유로 사전 예고없이 변경될 수 있습니다.
또한 원본 또는 최종본임을 보장할 수 없으며, 문서의 내용에 대한 법적인 책임을 지지 않습니다.

표 틀고정	
컬럼크기 초기화	컬럼크기를 조정했을 경우 기본 상태로 초기화 처리됩니다.

Copyright 2021 KB Securities Co., Ltd. All Rights Reserved.
본 문서의 내용은 제도변경 또는 성능개선, 화면변경 등의 사유로 사전 예고없이 변경될 수 있습니다.
또한 원본 또는 최종본임을 보장할 수 없으며, 문서의 내용에 대한 법적인 책임을 지지 않습니다.

[0196] 공매도과열 종목

공매도 거래가 급증한 종목에 대한 리스트를 제공하는 화면입니다.



종목명	현재가	대비	등락률	거래량	매도호가	매수호가	시가	고가	저가
동화약품	10,350 ▼	250	-2.36	380,200	10,400	10,350	10,650	10,650	10,300
KR모터스	782 ▲	14	1.82	327,741	782	777	769	793	756
경방	10,150 ▼	100	-0.98	57,427	10,150	10,100	10,200	10,250	9,990
메리츠화재	13,800 ▲	200	1.47	129,525	13,900	13,800	13,550	13,950	13,500
삼양홀딩스	49,450 ▲	800	1.64	14,638	49,450	49,400	48,150	49,450	48,000
삼양홀딩스우	35,150 ▲	200	0.57	78	35,150	34,950	34,950	35,150	34,400
하이트진로	34,500 ▼	500	-1.43	472,627	34,550	34,500	34,850	35,250	34,000
하이트진로2우B	16,900 ▼	100	-0.59	1,083	16,900	16,700	16,900	17,050	16,700
유한양행	51,100 ▲	100	0.20	630,433	51,100	51,000	50,700	52,500	50,600
유한양행우	49,050 ▼	600	-1.21	6,534	49,150	49,050	47,650	50,200	47,650
CJ대한통운	148,500 ▲	7,500	5.32	196,654	148,500	148,000	141,000	149,500	141,000
하이트진로홀딩스	14,850 ▼	100	-0.67	51,682	14,900	14,850	14,900	14,950	14,550
하이트진로홀딩스우	13,400 ▼	350	-2.55	4,187	13,450	13,350	13,400	13,800	13,200
두산	39,500 ▲	550	1.41	97,209	39,550	39,500	38,500	40,200	38,200
두산우	29,500 ▲	1,200	4.24	219,821	29,500	29,450	28,100	33,500	27,800

1 조회할 시장을 선택합니다.

◉ 전체 ○ 코스피 ○ 코스닥 ○ 코넥스

2 시장별 공매도과열 종목 리스트가 제공됩니다.

- 해당 영역에 마우스 오른쪽 버튼 클릭 시 화면에 대한 추가 기능들을 이용할 수 있습니다.
  마우스 우측 버튼 공통기능 상세보기

용어설명

- **공매도과열종목지정제도**

  공매도를 통해 시세를 조종하는 것을 막기 위해 공매도 거래가 급증한 종목은 다음 거래일에 거래를 금지시키는 제도

- **이상급등종목지정제도**

  주가가 단기간 급등한 종목에 대하여 주자자의 주의환기 및 투기적 가수요 억제로 주가안정을 도모하기 위한 제도로서, 이상급등종목으로 지정되는 경우 당해 종목은 신규의 신용거래가 제한되며, 위탁증거금을 100% 징수하게 됩니다.

- **관리종목**

  주권상장법인이 상장 후 영업실적 악화 등으로 부실이 심화되거나, 유동성이 부족하게 되는 경우에 기업지배구조가 불량하여 상장폐지기준에 해당 될 가능성이 높은 경우 등 투자자에게 주의를 환기하고 당해 법인에게 해당사유를 해소함으로써 조속한 정상화를 촉진하기 위해 운영하는 제도입니다.
  관리종목은 신용거래 대상에서 제외되고 대용증권으로도 활용될 수 없으며, 매수주문시 100% 증거금이 징수되므로 미수거래가 불가능합니다.

- **투자주의**

  투기적이거나 불공정거래 가능성이 있는 종목을 공표하여 투자자의 주의를 환기시키기 위한 제도입니다.

- **투자경고**

  특정종목의 주가가 급등한 경우 투자자에게 보다 강력한 주의를 촉구하고 불공정거래를 미연에 방지하기 위하여 해당 종목을 지정(위탁증거금 100%) 하는 제도입니다.

- **투자위험**

Copyright 2021 KB Securities Co., Ltd. All Rights Reserved.
본 문서의 내용은 제도변경 또는 성능개선, 화면변경 등의 사유로 사전 예고없이 변경될 수 있습니다.
또한 원본 또는 최종본임을 보장할 수 없으며, 문서의 내용에 대한 법적인 책임을 지지 않습니다.

투자경고종목으로 지정함에도 불구하고 투기적인 가수요 및 뇌동매매가 진정되지 않고 주가가 지속적으로 상승할 경우 지정(위탁증거금 100%, 대용증권 금지) 하는 제도입니다.

마우스 우측 버튼 공통기능 상세보기

화면에서 마우스 우측 버튼을 클릭하면 공통기능 사용이 가능합니다.

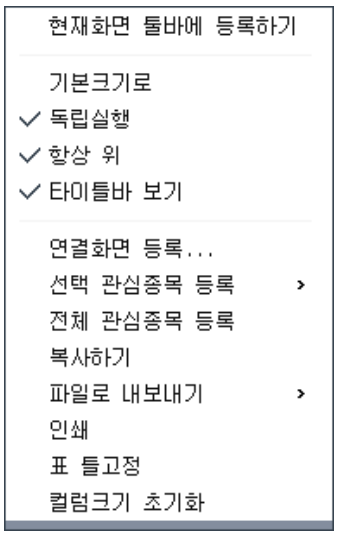

기능설명	
현재화면 툴바에 등록하기	현재 화면을 메인화면 상단에 위치한 툴바에 등록됩니다.
기본크기로	현재 화면의 크기를 기본크기로 되돌립니다.
독립실행	메인화면 창 밖으로 독립적인 이동이 가능합니다.
타이틀바 보기	해당 화면 상단의 타이틀바 보기/숨기기 기능이 가능합니다.
연결화면 등록...	연결화면 등록시 마우스 오른쪽 버튼을 클릭한 활성창에 연결화면이 등록됩니다.
관심종목 등록...	조회한 종목을 관심종목으로 간편하게 등록할 수 있습니다. 자세한 설정방법은 [0130] 관심종목을 이용해 주시기 바랍니다.
복사하기	출력된 데이터를 복사하는 기능입니다.
파일로 내보내기	출력된 데이터를 엑셀, 엑셀(색상 그대로 반영) , CSV, HTML, TXT 으로 내보냅니다.
인쇄	현재 화면의 인쇄 기능을 제공합니다.

Copyright 2021 KB Securities Co., Ltd. All Rights Reserved.
본 문서의 내용은 제도변경 또는 성능개선, 화면변경 등의 사유로 사전 예고없이 변경될 수 있습니다.
또한 원본 또는 최종본임을 보장할 수 없으며, 문서의 내용에 대한 법적인 책임을 지지 않습니다.

표 틀고정	고정/해지 할 틀을 선택한 후 마우스 오른쪽 버튼을 누르고 틀 고정/해지를 선택하면 해당 틀 위치에서 고정/해지가 됩니다.
컬럼크기 초기화	컬럼크기를 조정했을 경우 기본 상태로 초기화 처리됩니다.

Copyright 2021 KB Securities Co., Ltd. All Rights Reserved.
본 문서의 내용은 제도변경 또는 성능개선, 화면변경 등의 사유로 사전 예고없이 변경될 수 있습니다.
또한 원본 또는 최종본임을 보장할 수 없으며, 문서의 내용에 대한 법적인 책임을 지지 않습니다.

[0197] 불성실공시

공시의무를 성실히 이행하지 않은 불성실 공시 종목 리시트를 확인할 수 있는 화면입니다.



1 조회할 시장을 선택합니다.

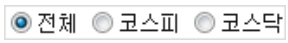

2 시장별 불성실공시 종목 리스트가 제공됩니다.

- 해당 영역에 마우스 오른쪽 버튼 클릭 시 화면에 대한 추가 기능들을 이용할 수 있습니다.
  마우스 우측 버튼 공통기능 상세보기

용어설명

- 불성실 공시

  공시제도는 기업으로 하여금 이해관계자(주주, 채권자, 투자자 등)를 위해 해당 기업의 재무내용 등 권리 행사나 투자판단에 필요한 자료를 알리도록 의무화하는 제도입니다.
  상장, 등록법인이 공시의무를 성실히 이행하지 않는 것을 '불성실 공시'라 합니다.

- 공매도 과열종목 지정제도

  공매도를 통해 시세를 조종하는 것을 막기 위해 공매도 거래가 급증한 종목은 다음 거래일에 거래를 금지시키는 제도

- 이상급등 종목 지정제도

  주가가 단기간 급등한 종목에 대하여 주자자의 주의환기 및 투기적 가수요 억제로 주가안정을 도모하기 위한 제도로서, 이상급등종목으로 지정되는 경우 당해 종목은 신규의 신용거래가 제한되며, 위탁증거금을 100% 징수하게 됩니다.

- 관리종목

  주권상장법인이 상장 후 영업실적 악화 등으로 부실이 심화되거나, 유동성이 부족하게 되는 경우에 기업지배구조가 불량하여 상장폐지기준에 해당 될 가능성이 높은 경우 등 투자자에게 주의를 환기하고 당해 법인에게 해당사유를 해소함으로써 조속한 정상화를 촉진하기 위해 운영하는 제도입니다.
  관리종목은 신용거래 대상에서 제외되고 대용증권으로도 활용될 수 없으며, 매수주문시 100% 증거금이 징수되므로 미수거래가 불가능합니다.

Copyright 2021 KB Securities Co., Ltd. All Rights Reserved.
본 문서의 내용은 제도변경 또는 성능개선, 화면변경 등의 사유로 사전 예고없이 변경될 수 있습니다.
또한 원본 또는 최종본임을 보장할 수 없으며, 문서의 내용에 대한 법적인 책임을 지지 않습니다.

- 투자주의

  투기적이거나 불공정거래 가능성이 있는 종목을 공표하여 투자자의 주의를 환기시키기 위한 제도입니다.

- 투자경고

  특정종목의 주가가 급등한 경우 투자자에게 보다 강력한 주의를 촉구하고 불공정거래를 미연에 방지하기 위하여 해당 종목을 지정(위탁증거금 100%) 하는 제도입니다.

- 투자위험

  투자경고종목으로 지정함에도 불구하고 투기적인 가수요 및 뇌동매매가 진정되지 않고 주가가 지속적으로 상승할 경우 지정(위탁증거금 100%, 대용증권 금지) 하는 제도입니다.

마우스 우측 버튼 공통기능 상세보기

화면에서 마우스 우측 버튼을 클릭하면 공통기능 사용이 가능합니다.

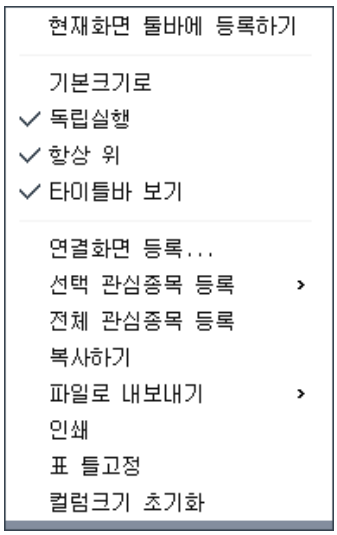

기능설명	
현재화면 툴바에 등록하기	현재 화면을 메인화면 상단에 위치한 툴바에 등록됩니다.
기본크기로	현재 화면의 크기를 기본크기로 되돌립니다.
독립실행	메인화면 창 밖으로 독립적인 이동이 가능합니다.
타이틀바 보기	해당 화면 상단의 타이틀바 보기/숨기기 기능이 가능합니다.
연결화면 등록...	연결화면 등록시 마우스 오른쪽 버튼을 클릭한 활성창에 연결화면이 등록됩니다.
관심종목 등록...	조회한 종목을 관심종목으로 간편하게 등록할 수 있습니다. 자세한 설정방법은 [0130] 관심종목을 이용해 주시기 바랍니다.
	출력된 데이터를 복사하는 기능입니다.

Copyright 2021 KB Securities Co., Ltd. All Rights Reserved.
본 문서의 내용은 제도변경 또는 성능개선, 화면변경 등의 사유로 사전 예고없이 변경될 수 있습니다.
또한 원본 또는 최종본임을 보장할 수 없으며, 문서의 내용에 대한 법적인 책임을 지지 않습니다.

복사하기	
파일로 내보내기	출력된 데이터를 엑셀, 엑셀(색상 그대로 반영) , CSV, HTML, TXT 으로 내보냅니다.
인쇄	현재 화면의 인쇄 기능을 제공합니다.
표 틀고정	고정/해지 할 틀을 선택한 후 마우스 오른쪽 버튼을 누르고 틀 고정/해지를 선택하면 해당 틀 위치에서 고정/해지가 됩니다.
컬럼크기 초기화	컬럼크기를 조정했을 경우 기본 상태로 초기화 처리됩니다.

Copyright 2021 KB Securities Co., Ltd. All Rights Reserved.
본 문서의 내용은 제도변경 또는 성능개선, 화면변경 등의 사유로 사전 예고없이 변경될 수 있습니다.
또한 원본 또는 최종본임을 보장할 수 없으며, 문서의 내용에 대한 법적인 책임을 지지 않습니다.

[0201] 파워섹터

거래소와 코스닥의 업종 및 섹터(테마)의 등락현황과 주가 및 외국인 지분율 변화를 비교할 수 있는 화면입니다. 또한 업종/섹터 내의 특정 종목을 선택하여 주가를 비교할 수 있도록 구성되어 있습니다.



1 선택 영역

조회 옵션을 선택하는 영역입니다.



1. 업종과 섹터 중 조회 구분을 선택합니다.
2. 업종을 선택한 경우 코스피와 코스닥 중 대상 시장을 선택합니다. (섹터 선택 시에는 비활성화)
3. 등락률 비교 기간을 선택합니다.

   › [영업일 기준]
   [1주]전 : 영업일 기준 5일 전
   [1달]전 : 영업일 기준 20일 전
   [3달]전 : 영업일 기준 60일 전
   [6달]전 : 영업일 기준 120일 전
   [9달]전 : 영업일 기준 180일 전
   [1년]전 : 영업일 기준 240일 전
   [연초] : 매년 첫 영업일부터

4. ⚙ 버튼을 클릭하면 “현재가설정창”이 팝업됩니다.

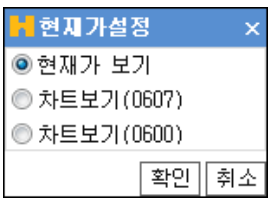

2 업종/섹터 리스트

업종/섹터 리스트입니다. 리스트에서 조회할 업종/섹터를 클릭하여 선택하면 해당 업종/섹터의 주가비교 및 외국인지분율비교 차트가

Copyright 2021 KB Securities Co., Ltd. All Rights Reserved.
본 문서의 내용은 제도변경 또는 성능개선, 화면변경 등의 사유로 사전 예고없이 변경될 수 있습니다.
또한 원본 또는 최종본임을 보장할 수 없으며, 문서의 내용에 대한 법적인 책임을 지지 않습니다.

제공되며, 섹터 구성종목들의 시세현황을 조회할 수 있습니다.

업종	지수	대비	등락률	1주일간등락률
전기전자	21,256.25	▲ 862.76	4.23	4.26
KRX300 선물 레버리	875.51	▲ 31.93	3.79	3.44
KOSPI200 헬스케어	2,164.84	▲ 71.60	3.42	7.07
KRX 정보기술	1,272.91	▲ 37.80	3.06	1.80
KRX300 정보기술	2,063.37	▲ 60.87	3.04	1.82
KOSPI200 정보기술	2,513.72	▲ 65.62	2.68	1.39
KOSPI200 중공업	228.75	▲ 5.85	2.62	0.09
KRX 반도체	2,858.78	▲ 69.72	2.50	4.83
의료정밀	2,474.75	▲ 60.10	2.49	4.16
KRX 사회책임경영	1,581.98	▲ 36.54	2.36	2.11
제조업	5,636.06	▲ 128.93	2.34	2.26
KOSPI200 가치저변동	3,911.74	▲ 87.33	2.28	1.59
KOSPI200	300.13	▲ 6.62	2.26	1.68
KOSPI50	2,089.70	▲ 45.80	2.24	1.54
KOSPI100	2,296.99	▲ 49.96	2.22	1.37
KRX100	4,838.79	▲ 103.83	2.19	1.36
KRX300	1,391.57	▲ 29.61	2.17	1.71
KTOP 30	7,971.14	▲ 165.37	2.12	1.92
통신업	303.26	▲ 5.85	1.97	1.53
KRX300 선물	971.09	▲ 18.03	1.89	1.73
코스피종합	2,256.99	▲ 39.13	1.76	1.26
KRX 기계장비	427.48	▲ 7.36	1.75	0.40
KOSPI200 헬스케어	2,833.86	▲ 47.68	1.71	3.52

3 종목선택 및 연결버튼



1 종목선택 : 주가비교 및 외국인 지분율비교에 적용할 종목을 선택할 수 있습니다.
종목선택 기능 상세보기

2 버튼을 클릭하면 하단의 레이아웃이 변경됩니다.



Copyright 2021 KB Securities Co., Ltd. All Rights Reserved.
본 문서의 내용은 제도변경 또는 성능개선, 화면변경 등의 사유로 사전 예고없이 변경될 수 있습니다.
또한 원본 또는 최종본임을 보장할 수 없으며, 문서의 내용에 대한 법적인 책임을 지지 않습니다.

3 관심 버튼을 클릭하면 "관심종목설정창"이 팝업되어 조회 종목을 관심종목으로 등록할 수 있습니다.

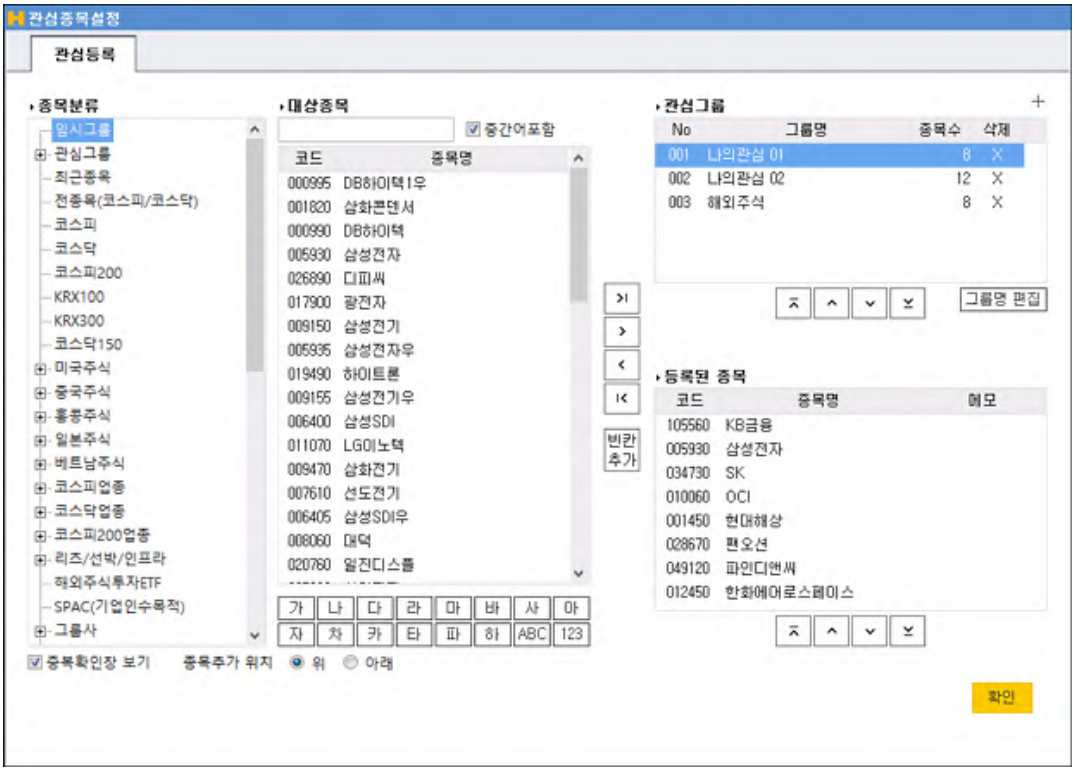

3 멀티 버튼을 클릭하면 [0617] 멀티차트 화면이 팝업됩니다.

4 지수/종목 선택

주가와 외국인 지분율 변화 추이를 비교할 지수와 종목을 선택합니다.

1. 지수 : 코스피, 코스닥, 다우, 나스닥, S&P500, S&P500선물 중 v 체크하여 선택이 가능합니다.
2. 종목 : 선택한 업종/섹터의 구성 종목 중 비교할 종목을 v 체크하여 선택합니다.

5 비교차트

1. 주가비교 : 선택한 업종/섹터와 지수, 종목들의 기간 등락률 추이 비교차트를 조회할 수 있습니다.
2. 외국인지분율 비교 : 선택한 업종/섹터와 지수, 종목들의 선택 기간동안의 외국인 지분율 추이 비교차트를 조회할 수 있습니다.

6 섹터 구성종목 시세

선택한 섹터의 구성종목들의 종목명, 현재가, 등락률, 기간 등락율 등을 조회할 수 있습니다.

종목선택 기능 상세보기



1 History 기능

사용자가 최근 조회한 종목 목록이 제공됩니다.



	: 종목이 히스토리 목록에 저장됩니다.
×	: 개별 종목 히스토리가 삭제됩니다.
× 전체삭제	: 전체 히스토리 목록이 삭제됩니다.

Copyright 2021 KB Securities Co., Ltd. All Rights Reserved.
본 문서의 내용은 제도변경 또는 성능개선, 화면변경 등의 사유로 사전 예고없이 변경될 수 있습니다.
또한 원본 또는 최종본임을 보장할 수 없으며, 문서의 내용에 대한 법적인 책임을 지지 않습니다.

2 종목검색 기능

종목을 검색할 수 있는 주식 종목 안내창이 팝업되며, 종목 안내창에 종목을 더 손쉽게 빠르게 검색할 수 있도록 Tab 영역을 추가 탑재하였습니다.



1. 종목검색을 할 TAB 항목을 선택합니다
2. 사용자가 직접 검색을 원하는 종목을 입력합니다.
3. 조회할 종목의 초성 버튼을 클릭합니다.
4. 거래시장 및 업종, 상품의 그룹의 리스트를 선택하여 조회 종목을 검색합니다.
5. ☑ **화면유지** : 종목을 선택해도 종목 안내창을 팝업 상태 그대로 유지합니다.
   ☑ **중간어 검색** : 종목을 입력하여 조회 시 중간어 검색이 가능합니다.

3 즐겨찾기 기능

사용자가 즐겨찾는 종목을 관심종목 그룹으로 등록하여 이용합니다.

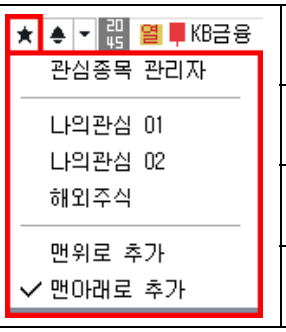	관심종목 그룹 설정 화면이 팝업되며 관심종목 설정을 할 수 있습니다.
	사용자가 등록한 관심종목 그룹에 조회한 종목이 등록됩니다.
	관심종목 그룹의 맨 위로 조회 종목이 등록됩니다.
	관심종목 그룹의 맨 아래로 조회 종목이 등록됩니다.

4 신호상태 기능

신호수신 상태를 제공합니다.

5 돌려보기 기능

신호수신 및 돌려보기 모드 전환을 합니다.

돌려보기 대상종목 설정이 가능하며, 돌려보기를 수동/자동 모드를 설정합니다.

Copyright 2021 KB Securities Co., Ltd. All Rights Reserved.
본 문서의 내용은 제도변경 또는 성능개선, 화면변경 등의 사유로 사전 예고없이 변경될 수 있습니다.
또한 원본 또는 최종본임을 보장할 수 없으며, 문서의 내용에 대한 법적인 책임을 지지 않습니다.

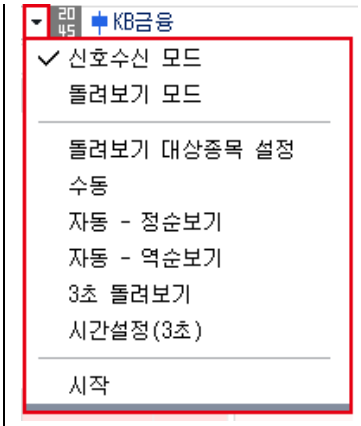	신호수신 모드로 전환됩니다.
	돌려보기 모드로 전환됩니다.
	돌려보기 할 대상을 설정하는 팝업이 제공됩니다.
	돌려보기를 수동으로 이용할 수 있도록 버튼이 전환됩니다.
	정순으로 자동 돌려보기를 실행합니다.
	역순으로 자동 돌려보기를 실행합니다.
	3초 마다 종목 자동 돌려보기를 실행합니다.
	자동 돌려보기를 사용자가 설정하여 실행할 수 있습니다.
	돌려보기를 시작합니다.

6 종목정보

종목의 정보를 제공하며, 각 영역에 마우스를 오버하면 툴팁으로 정보에 대한 내용을 제공합니다.

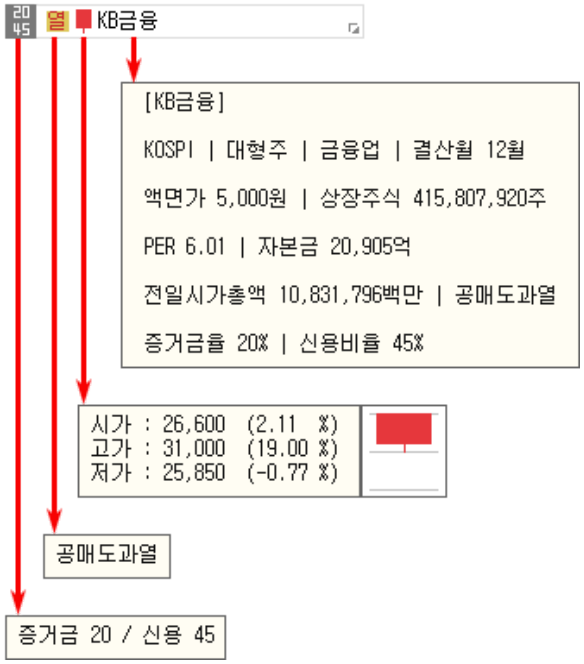

1. 는 선택한 종목의 증거금율과 신용비율을 나타냅니다.
2. 는 종목정보분류표가 제공됩니다. 분류표에 마우스를 오버하면 분류표의 툴팁이 표시됩니다.
3. 는 종목의 일봉을 보여줍니다. 마우스를 오버하면 '시가,고가,저가' 정보를 제공합니다.
4. KB금융 종목명을 클릭하면 '종목정보/메모, 기업개요, 섹터정보, 재무정보'를 확인할 수 있습니다. 메모는 사용자가 직접 입력이 가능합니다.

Copyright 2021 KB Securities Co., Ltd. All Rights Reserved.
본 문서의 내용은 제도변경 또는 성능개선, 화면변경 등의 사유로 사전 예고없이 변경될 수 있습니다.
또한 원본 또는 최종본임을 보장할 수 없으며, 문서의 내용에 대한 법적인 책임을 지지 않습니다.

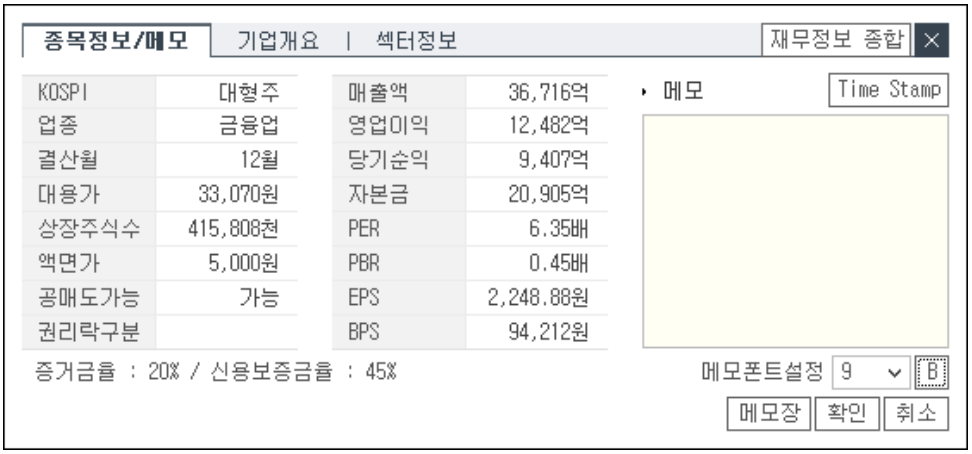

종목정보/메모 | 기업개요 | 섹터정보 | 재무정보 종합

KOSPI	대형주	매출액	36,716억
업종	금융업	영업이익	12,482억
결산월	12월	당기순익	9,407억
대용가	33,070원	자본금	20,905억
상장주식수	415,808천	PER	6.35배
액면가	5,000원	PBR	0.45배
공매도가능	가능	EPS	2,248.88원
권리락구분		BPS	94,212원

증거금율 : 20% / 신용보증금율 : 45%

▸ 메모 Time Stamp

메모폰트설정 9 B

메모장 확인 취소

Copyright 2021 KB Securities Co., Ltd. All Rights Reserved.
본 문서의 내용은 제도변경 또는 성능개선, 화면변경 등의 사유로 사전 예고없이 변경될 수 있습니다.
또한 원본 또는 최종본임을 보장할 수 없으며, 문서의 내용에 대한 법적인 책임을 지지 않습니다.

[0202] 섹터그룹

섹터 전체의 등락 현황을 조회하고, 섹터를 빠르게 검색할 수 있는 화면입니다.

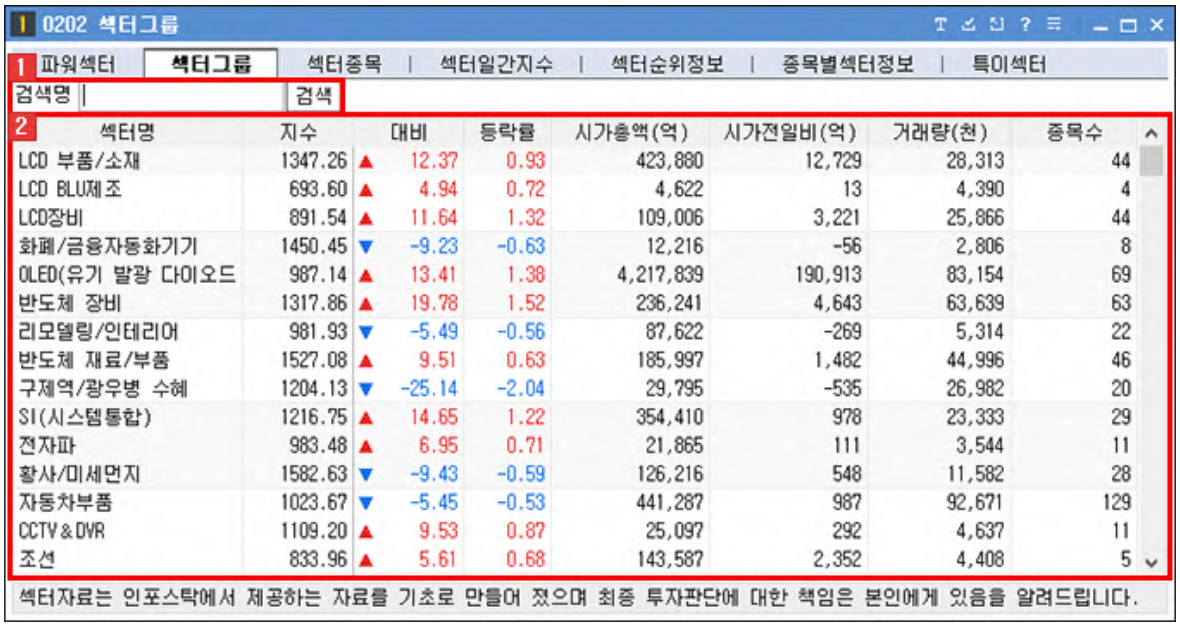

섹터명	지수	대비	등락률	시가총액(억)	시가전일비(억)	거래량(천)	종목수
LCD 부품/소재	1347.26	▲ 12.37	0.93	423,880	12,729	28,313	44
LCD BLU제조	693.60	▲ 4.94	0.72	4,622	13	4,390	4
LCD장비	891.54	▲ 11.64	1.32	109,006	3,221	25,866	44
화폐/금융자동화기기	1450.45	▼ -9.23	-0.63	12,216	-56	2,806	8
OLED(유기 발광 다이오드	987.14	▲ 13.41	1.38	4,217,839	190,913	83,154	69
반도체 장비	1317.86	▲ 19.78	1.52	236,241	4,643	63,639	63
리모델링/인테리어	981.93	▼ -5.49	-0.56	87,622	-269	5,314	22
반도체 재료/부품	1527.08	▲ 9.51	0.63	185,997	1,482	44,996	46
구제역/광우병 수혜	1204.13	▼ -25.14	-2.04	29,795	-535	26,982	20
SI(시스템통합)	1216.75	▲ 14.65	1.22	354,410	978	23,333	29
전자파	983.48	▲ 6.95	0.71	21,865	111	3,544	11
황사/미세먼지	1582.63	▼ -9.43	-0.59	126,216	548	11,582	28
자동차부품	1023.67	▼ -5.45	-0.53	441,287	987	92,671	129
CCTV&DVR	1109.20	▲ 9.53	0.87	25,097	292	4,637	11
조선	833.96	▲ 5.61	0.68	143,587	2,352	4,408	5

섹터자료는 인포스탁에서 제공하는 자료를 기초로 만들어 졌으며 최종 투자판단에 대한 책임은 본인에게 있음을 알려드립니다.

1 섹터 조회

검색어를 입력하여 섹터를 검색할 수 있으며, 검색된 섹터는 배경색으로 표시됩니다.

2 섹터 리스트

제공되고 있는 섹터 리스트로서 섹터들의 등락현황을 조회할 수 있습니다.

1. 조회항목을 클릭하면 해당 항목의 내림차순, 올림차순으로 섹터들이 재정렬됩니다.
2. 섹터명을 더블클릭하면 [0203] 섹터종목 화면이 팝업되어 해당 섹터 구성종목들이 시세현황을 조회할 수 있습니다.

Copyright 2021 KB Securities Co., Ltd. All Rights Reserved.
본 문서의 내용은 제도변경 또는 성능개선, 화면변경 등의 사유로 사전 예고없이 변경될 수 있습니다.
또한 원본 또는 최종본임을 보장할 수 없으며, 문서의 내용에 대한 법적인 책임을 지지 않습니다.

[0203] 섹터종목

거래소와 코스닥의 상장 및 등록 종목을 주요 섹터(테마)별로 나누어 동일 섹터의 구성종목들의 시세를 조회할 수 있는 화면입니다. 본 화면에서는 섹터를 구성하고 있는 개별 종목들의 시세현황과 섹터 내 종목별 강세, 약세 현황을 파악하기에 용이하게 구성되어 있습니다.

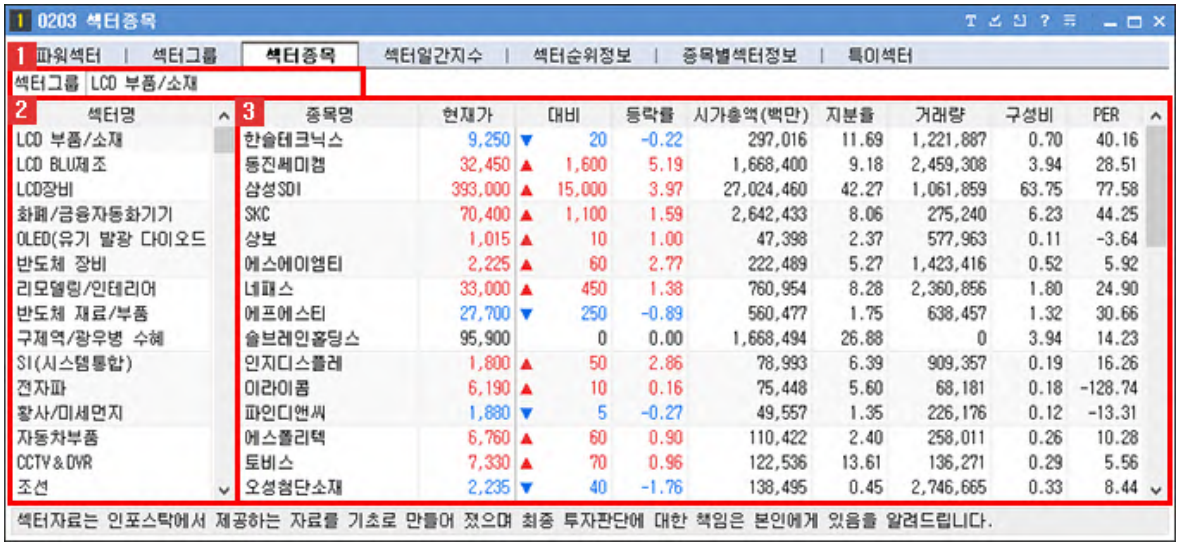

1 조회 섹터명

현재 조회하고 있는 섹터명이 표시됩니다.

2 섹터 리스트

제공되고 있는 섹터 리스트입니다. 리스트에서 조회할 섹터를 클릭하여 선택하면 해당 섹터 구성종목들의 시세현황을 조회할 수 있습니다.

3 섹터 구성종목 시세

선택한 섹터의 구성종목들의 종목명, 현재가, 등락률, 시가총액, 외국인 지분율, 거래량, 섹터내 구성비율, PER을 조회할 수 있습니다.

- 해당 영역에 마우스 오른쪽 버튼 클릭 시 화면에 대한 추가 기능들을 이용할 수 있습니다.
  마우스 우측 버튼 공통기능 상세보기

마우스 우측 버튼 공통기능 상세보기

Copyright 2021 KB Securities Co., Ltd. All Rights Reserved.
본 문서의 내용은 제도변경 또는 성능개선, 화면변경 등의 사유로 사전 예고없이 변경될 수 있습니다.
또한 원본 또는 최종본임을 보장할 수 없으며, 문서의 내용에 대한 법적인 책임을 지지 않습니다.

화면에서 마우스 우측 버튼을 클릭하면 공통기능 사용이 가능합니다.

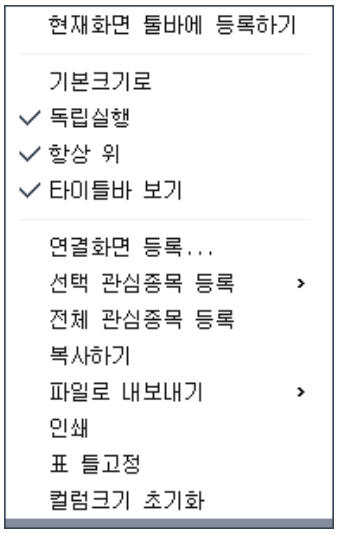

기능설명	
현재화면 툴바에 등록하기	현재 화면을 메인화면 상단에 위치한 툴바에 등록됩니다.
기본크기로	현재 화면의 크기를 기본크기로 되돌립니다.
독립실행	메인화면 창 밖으로 독립적인 이동이 가능합니다.
타이틀바 보기	해당 화면 상단의 타이틀바 보기/숨기기 기능이 가능합니다.
연결화면 등록...	연결화면 등록시 마우스 오른쪽 버튼을 클릭한 활성창에 연결화면이 등록됩니다.
관심종목 등록...	조회한 종목을 관심종목으로 간편하게 등록할 수 있습니다. 자세한 설정방법은 [0130] 관심종목을 이용해 주시기 바랍니다.
복사하기	출력된 데이터를 복사하는 기능입니다.
파일로 내보내기	출력된 데이터를 엑셀, 엑셀(색상 그대로 반영) , CSV, HTML, TXT 으로 내보냅니다.
인쇄	현재 화면의 인쇄 기능을 제공합니다.
표 틀고정	고정/해지 할 틀을 선택한 후 마우스 오른쪽 버튼을 누르고 틀 고정/해지를 선택하면 해당 틀 위치에서 고정/해지가 됩니다.
컬럼크기 초기화	컬럼크기를 조정했을 경우 기본 상태로 초기화 처리됩니다.

Copyright 2021 KB Securities Co., Ltd. All Rights Reserved.
본 문서의 내용은 제도변경 또는 성능개선, 화면변경 등의 사유로 사전 예고없이 변경될 수 있습니다.
또한 원본 또는 최종본임을 보장할 수 없으며, 문서의 내용에 대한 법적인 책임을 지지 않습니다.

[0204] 섹터일간 지수

섹터 전체의 등락 현황을 조회하고, 섹터를 빠르게 검색할 수 있는 화면입니다.



1 조회 섹터명

현재 조회하고 있는 섹터명이 표시됩니다.

2 섹터 리스트

제공되고 있는 섹터 리스트입니다. 리스트에서 조회할 섹터를 클릭하여 선택하면 해당 섹터의 일간 지수추이를 조회할 수 있습니다.

3 섹터지수 일간추이

제공되고 있는 섹터 리스트로서 섹터들의 등락현황을 조회할 수 있습니다.

4 섹터지수 일간차트

버튼을 클릭하면 버튼을 클릭하면 하단의 레이아웃이 변경됩니다.



Copyright 2021 KB Securities Co., Ltd. All Rights Reserved.
본 문서의 내용은 제도변경 또는 성능개선, 화면변경 등의 사유로 사전 예고없이 변경될 수 있습니다.
또한 원본 또는 최종본임을 보장할 수 없으며, 문서의 내용에 대한 법적인 책임을 지지 않습니다.

[0205] 섹터순위정보

전일대비 상승률을 기준으로 섹터들의 순위정보를 조회할 수 있는 화면입니다.



1 섹터 리스트

섹터 리스트가 표시됩니다.

2 전일대비 등락현황

각 섹터별 구성종목들의 전일대비 등락현황이 표시됩니다.

3 대비현황

각 섹터들의 “전일대비/5일전 대비/10일전 대비” 등락 현황이 표시됩니다.

- 해당 영역에 마우스 오른쪽 버튼 클릭 시 화면에 대한 추가 기능들을 이용할 수 있습니다.
  마우스 우측 버튼 공통기능 상세보기

마우스 우측 버튼 공통기능 상세보기

Copyright 2021 KB Securities Co., Ltd. All Rights Reserved.
본 문서의 내용은 제도변경 또는 성능개선, 화면변경 등의 사유로 사전 예고없이 변경될 수 있습니다.
또한 원본 또는 최종본임을 보장할 수 없으며, 문서의 내용에 대한 법적인 책임을 지지 않습니다.

화면에서 마우스 우측 버튼을 클릭하면 공통기능 사용이 가능합니다.

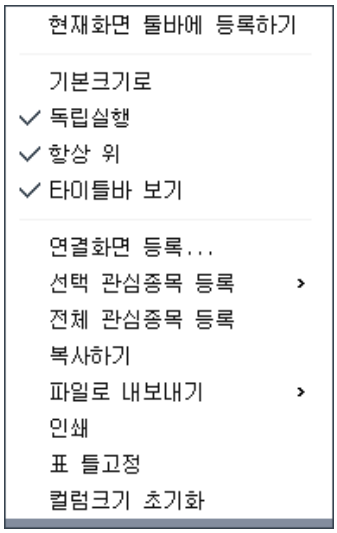

기능설명	
현재화면 툴바에 등록하기	현재 화면을 메인화면 상단에 위치한 툴바에 등록됩니다.
기본크기로	현재 화면의 크기를 기본크기로 되돌립니다.
독립실행	메인화면 창 밖으로 독립적인 이동이 가능합니다.
타이틀바 보기	해당 화면 상단의 타이틀바 보기/숨기기 기능이 가능합니다.
연결화면 등록...	연결화면 등록시 마우스 오른쪽 버튼을 클릭한 활성창에 연결화면이 등록됩니다.
관심종목 등록...	조회한 종목을 관심종목으로 간편하게 등록할 수 있습니다. 자세한 설정방법은 [0130] 관심종목을 이용해 주시기 바랍니다.
복사하기	출력된 데이터를 복사하는 기능입니다.
파일로 내보내기	출력된 데이터를 엑셀, 엑셀(색상 그대로 반영) , CSV, HTML, TXT 으로 내보냅니다.
인쇄	현재 화면의 인쇄 기능을 제공합니다.
표 틀고정	고정/해지 할 틀을 선택한 후 마우스 오른쪽 버튼을 누르고 틀 고정/해지를 선택하면 해당 틀 위치에서 고정/해지가 됩니다.
컬럼크기 초기화	컬럼크기를 조정했을 경우 기본 상태로 초기화 처리됩니다.

Copyright 2021 KB Securities Co., Ltd. All Rights Reserved.
본 문서의 내용은 제도변경 또는 성능개선, 화면변경 등의 사유로 사전 예고없이 변경될 수 있습니다.
또한 원본 또는 최종본임을 보장할 수 없으며, 문서의 내용에 대한 법적인 책임을 지지 않습니다.

[0206] 종목별섹터정보

종목을 선택하면 해당 종목이 속한 섹터 리스트가 조회되며, 섹터명을 클릭하면 해당 섹터 구성종목들의 시세현황을 조회할 수 있는 화면입니다.

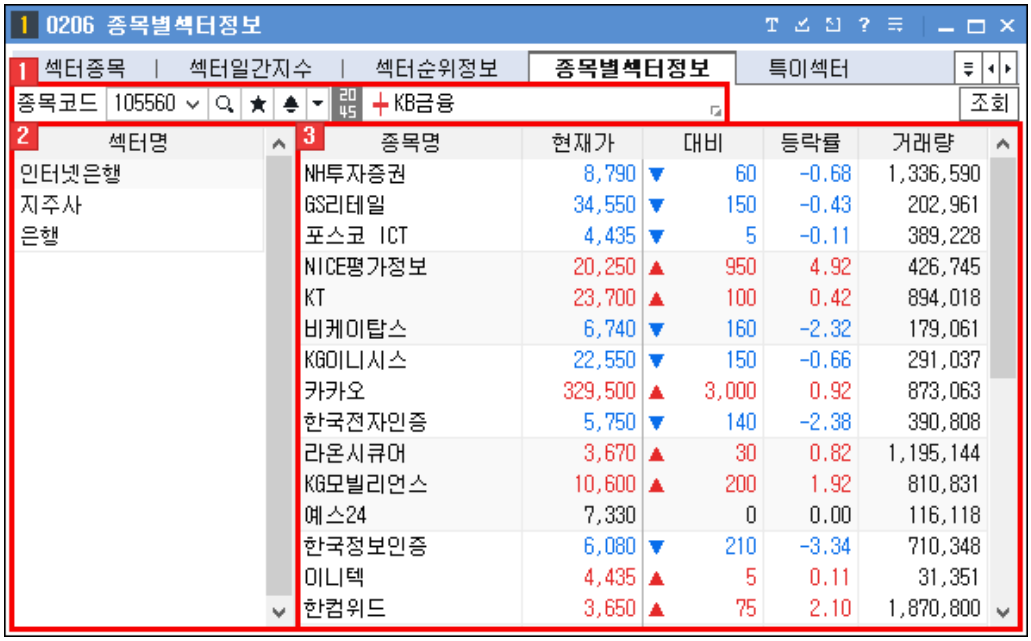

1 종목선택영역

소속 섹터를 조회할 종목을 선택합니다.

종목선택 기능 상세보기

2 섹터 리스트

선택한 종목이 속해 있는 섹터 리스트가 표시됩니다.

3 섹터 구성종목 시세

선택한 섹터의 구성종목들의 종목명, 현재가, 등락률, 거래량 등을 조회할 수 있습니다.

조회 항목을 클릭하면 해당 항목의 내림차순, 올림차순으로 종목들이 재정렬 됩니다.

- 해당 영역에 마우스 오른쪽 버튼 클릭 시 화면에 대한 추가 기능들을 이용할 수 있습니다.
  마우스 우측 버튼 공통기능 상세보기

종목선택 기능 상세보기



1 History 기능

사용자가 최근 조회한 종목 목록이 제공됩니다.



	: 종목이 히스토리 목록에 저장됩니다.
×	: 개별 종목 히스토리가 삭제됩니다.
× 전체삭제	: 전체 히스토리 목록이 삭제됩니다.

Copyright 2021 KB Securities Co., Ltd. All Rights Reserved.
본 문서의 내용은 제도변경 또는 성능개선, 화면변경 등의 사유로 사전 예고없이 변경될 수 있습니다.
또한 원본 또는 최종본임을 보장할 수 없으며, 문서의 내용에 대한 법적인 책임을 지지 않습니다.

2 종목검색 기능

종목을 검색할 수 있는 주식 종목 안내창이 팝업되며, 종목 안내창에 종목을 더 손쉽게 빠르게 검색할 수 있도록 Tab 영역을 추가 탑재하였습니다.



1. 종목검색을 할 TAB 항목을 선택합니다
2. 사용자가 직접 검색을 원하는 종목을 입력합니다.
3. 조회할 종목의 초성 버튼을 클릭합니다.
4. 거래시장 및 업종, 상품의 그룹의 리스트를 선택하여 조회 종목을 검색합니다.
5. ☑ **화면유지** : 종목을 선택해도 종목 안내창을 팝업 상태 그대로 유지합니다.
   ☑ **중간어 검색** : 종목을 입력하여 조회 시 중간어 검색이 가능합니다.

3 즐겨찾기 기능

사용자가 즐겨찾는 종목을 관심종목 그룹으로 등록하여 이용합니다.

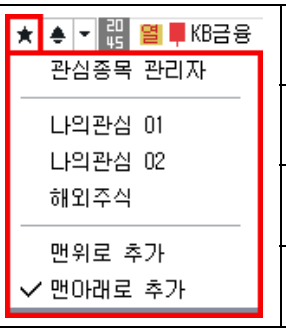	관심종목 그룹 설정 화면이 팝업되며 관심종목 설정을 할 수 있습니다.
	사용자가 등록한 관심종목 그룹에 조회한 종목이 등록됩니다.
	관심종목 그룹의 맨 위로 조회 종목이 등록됩니다.
	관심종목 그룹의 맨 아래로 조회 종목이 등록됩니다.

4 신호상태 기능

신호수신 상태를 제공합니다.

5 돌려보기 기능

신호수신 및 돌려보기 모드 전환을 합니다.

돌려보기 대상종목 설정이 가능하며, 돌려보기를 수동/자동 모드를 설정합니다.

Copyright 2021 KB Securities Co., Ltd. All Rights Reserved.
본 문서의 내용은 제도변경 또는 성능개선, 화면변경 등의 사유로 사전 예고없이 변경될 수 있습니다.
또한 원본 또는 최종본임을 보장할 수 없으며, 문서의 내용에 대한 법적인 책임을 지지 않습니다.

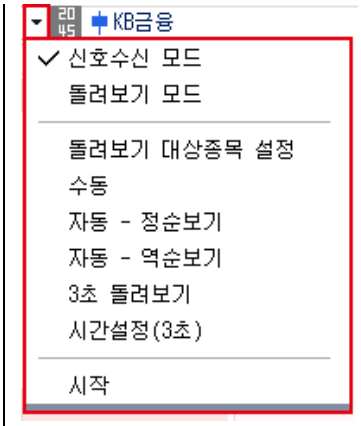	신호수신 모드로 전환됩니다.
	돌려보기 모드로 전환됩니다.
	돌려보기 할 대상을 설정하는 팝업이 제공됩니다.
	돌려보기를 수동으로 이용할 수 있도록 버튼이 전환됩니다.
	정순으로 자동 돌려보기를 실행합니다.
	역순으로 자동 돌려보기를 실행합니다.
	3초 마다 종목 자동 돌려보기를 실행합니다.
	자동 돌려보기를 사용자가 설정하여 실행할 수 있습니다.
	돌려보기를 시작합니다.

6 종목정보

종목의 정보를 제공하며, 각 영역에 마우스를 오버하면 툴팁으로 정보에 대한 내용을 제공합니다.

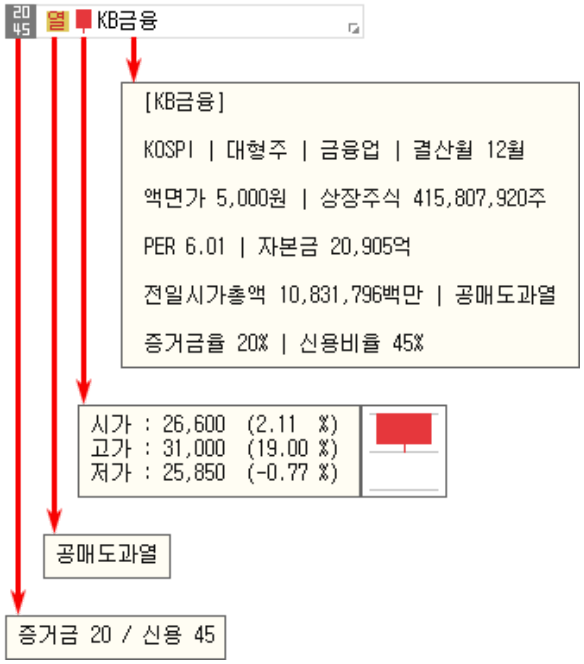

1. 는 선택한 종목의 증거금율과 신용비율을 나타냅니다.
2. 는 종목정보분류표가 제공됩니다. 분류표에 마우스를 오버하면 분류표의 툴팁이 표시됩니다.
3. 는 종목의 일봉을 보여줍니다. 마우스를 오버하면 '시가,고가,저가' 정보를 제공합니다.
4. KB금융 종목명을 클릭하면 '종목정보/메모, 기업개요, 섹터정보, 재무정보'를 확인할 수 있습니다. 메모는 사용자가 직접 입력이 가능합니다.

Copyright 2021 KB Securities Co., Ltd. All Rights Reserved.
본 문서의 내용은 제도변경 또는 성능개선, 화면변경 등의 사유로 사전 예고없이 변경될 수 있습니다.
또한 원본 또는 최종본임을 보장할 수 없으며, 문서의 내용에 대한 법적인 책임을 지지 않습니다.

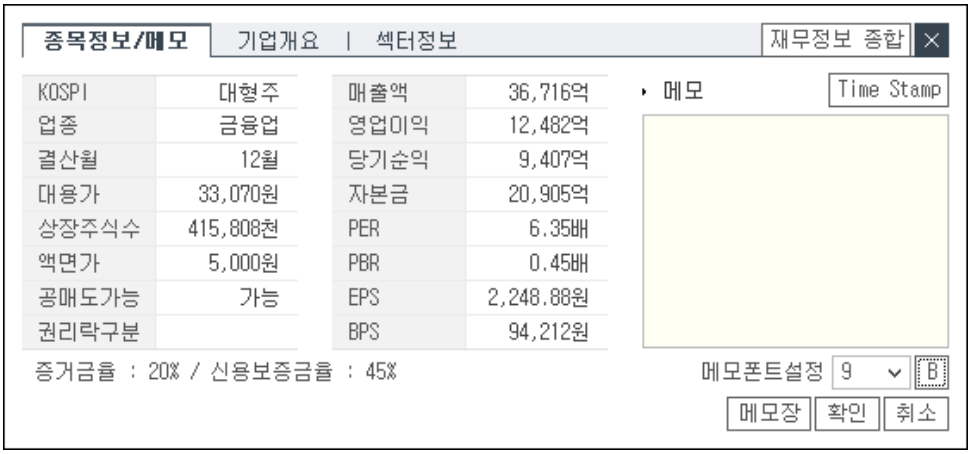

마우스 우측 버튼 공통기능 상세보기

화면에서 마우스 우측 버튼을 클릭하면 공통기능 사용이 가능합니다.

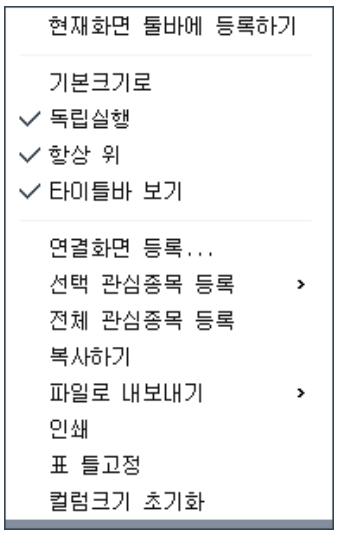

기능설명	
현재화면 툴바에 등록하기	현재 화면을 메인화면 상단에 위치한 툴바에 등록됩니다.
기본크기로	현재 화면의 크기를 기본크기로 되돌립니다.
독립실행	메인화면 창 밖으로 독립적인 이동이 가능합니다.
타이틀바 보기	해당 화면 상단의 타이틀바 보기/숨기기 기능이 가능합니다.
연결화면 등록...	연결화면 등록시 마우스 오른쪽 버튼을 클릭한 활성창에 연결화면이 등록됩니다.
	조회한 종목을 관심종목으로 간편하게 등록할 수 있습니다.

Copyright 2021 KB Securities Co., Ltd. All Rights Reserved.
본 문서의 내용은 제도변경 또는 성능개선, 화면변경 등의 사유로 사전 예고없이 변경될 수 있습니다.
또한 원본 또는 최종본임을 보장할 수 없으며, 문서의 내용에 대한 법적인 책임을 지지 않습니다.

관심종목 등록...	자세한 설정방법은 [0130] 관심종목을 이용해 주시기 바랍니다.
복사하기	출력된 데이터를 복사하는 기능입니다.
파일로 내보내기	출력된 데이터를 엑셀, 엑셀(색상 그대로 반영) , CSV, HTML, TXT 으로 내보냅니다.
인쇄	현재 화면의 인쇄 기능을 제공합니다.
표 틀고정	고정/해지 할 틀을 선택한 후 마우스 오른쪽 버튼을 누르고 틀 고정/해지를 선택하면 해당 틀 위치에서 고정/해지가 됩니다.
컬럼크기 초기화	컬럼크기를 조정했을 경우 기본 상태로 초기화 처리됩니다.

Copyright 2021 KB Securities Co., Ltd. All Rights Reserved.
본 문서의 내용은 제도변경 또는 성능개선, 화면변경 등의 사유로 사전 예고없이 변경될 수 있습니다.
또한 원본 또는 최종본임을 보장할 수 없으며, 문서의 내용에 대한 법적인 책임을 지지 않습니다.

[0207] 업종종합

코스피, 코스닥, 코스피200, 코스닥150, KRX100 시장에대한 업종별추이,업종별종목시세를 제공하는 업종종합 화면입니다.



1 지수영역



업종명	지수		대비	등락률	거래량(천)
코스피종합	2,342.61	▲	30.75	1.33	797,147
시가총액대	2,303.64	▲	32.44	1.43	142,688
시가총액중	2,450.43	▲	28.25	1.17	201,912
시가총액소	1,916.95	▲	5.36	0.28	430,554
음식료품	4,322.80	▼	1.98	-0.05	15,124
섬유의복	235.23	▲	2.29	0.98	27,279
종이목재	307.96	▼	0.82	-0.27	5,388
화학	5,288.12	▲	86.83	1.67	127,950
의약품	18,715.55	▼	173.14	-0.92	97,721
비금속광물	1,797.34	▲	45.28	2.58	39,929
철강금속	3,399.24	▲	118.75	3.62	37,155
기계	719.14	▲	3.61	0.50	31,364
전기전자	21,325.18	▲	297.46	1.41	88,014
의료정밀	2,494.33	▲	38.67	1.57	2,261
운수장비	1,472.44	▲	59.33	4.20	41,111
유통업	328.63	▲	5.09	1.57	46,447
전기가스업	620.89	▲	4.02	0.65	2,634
건설업	87.85	▲	0.19	0.22	18,111
운수창고	1,351.04	▲	34.03	2.58	28,540
통신업	308.83	▼	4.74	-1.51	12,324
금융업	344.43	▲	3.57	1.05	144,772
은행	173.64	▲	2.69	1.57	2,755
증권	1,711.23	▲	5.78	0.34	63,252
보험업	9,880.28	▲	239.62	2.49	7,476
서비스업	1,655.15	▲	18.81	1.15	26,502

1 조회을 원하는 지수 항목을 선택합니다.

2 선택한 시장에 대한 종합, 시가총액 대/중/소, 업종지수 등이 제공됩니다.

▸ 해당 영역에 마우스 오른쪽 버튼 클릭 시 화면에 대한 추가 기능들을 이용할 수 있습니다.
마우스 우측 버튼 공통기능 상세보기

Copyright 2021 KB Securities Co., Ltd. All Rights Reserved.
본 문서의 내용은 제도변경 또는 성능개선, 화면변경 등의 사유로 사전 예고없이 변경될 수 있습니다.
또한 원본 또는 최종본임을 보장할 수 없으며, 문서의 내용에 대한 법적인 책임을 지지 않습니다.

2 추이/시세영역



시간	지수	대비	등락률	거래량(천)	상승비율	거래대금
장종료	2,342.61	▲ 30.75	1.33	797,147	56.26	17,831,685
장마감	2,342.61	▲ 30.75	1.33	785,176	56.26	17,572,162
15:32:40	2,342.54	▲ 30.68	1.33	784,991	56.26	17,563,846
15:32:30	2,342.54	▲ 30.68	1.33	784,961	56.37	17,563,122
15:32:20	2,342.54	▲ 30.68	1.33	784,961	55.93	17,563,122
15:32:10	2,342.54	▲ 30.68	1.33	784,961	56.37	17,563,122
15:32:00	2,342.54	▲ 30.68	1.33	784,961	56.37	17,563,122
15:31:50	2,342.54	▲ 30.68	1.33	784,961	56.37	17,563,122
15:31:40	2,342.54	▲ 30.68	1.33	784,961	56.37	17,563,122
15:31:30	2,342.54	▲ 30.68	1.33	784,961	55.93	17,563,122

1 업종별추이 : 지수/업종에 대한 시간/일별 추이를 제공합니다.

2 업종별종목시세 : 지수/업종에 대한 종목별 시세 데이터를 제공합니다.

3 차트영역

업종별 종목시세에 대한 일, 주, 월, 분에 대한 상승종목비율, 외인순매수, 기관순매수 차트를 조회하는 화면입니다.

마우스 우측 버튼 공통기능 상세보기

화면에서 마우스 우측 버튼을 클릭하면 공통기능 사용이 가능합니다.

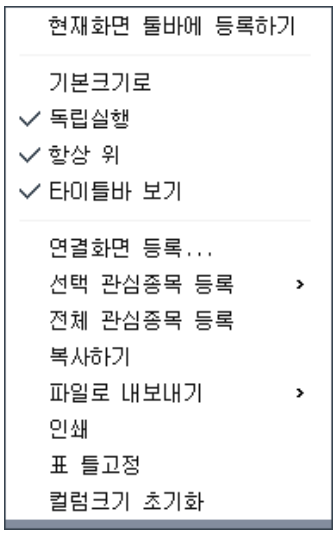

기능설명	
현재화면 툴바에 등록하기	현재 화면을 메인화면 상단에 위치한 툴바에 등록됩니다.
기본크기로	현재 화면의 크기를 기본크기로 되돌립니다.
독립실행	메인화면 창 밖으로 독립적인 이동이 가능합니다.

Copyright 2021 KB Securities Co., Ltd. All Rights Reserved.
본 문서의 내용은 제도변경 또는 성능개선, 화면변경 등의 사유로 사전 예고없이 변경될 수 있습니다.
또한 원본 또는 최종본임을 보장할 수 없으며, 문서의 내용에 대한 법적인 책임을 지지 않습니다.

타이틀바 보기	해당 화면 상단의 타이틀바 보기/숨기기 기능이 가능합니다.
연결화면 등록...	연결화면 등록시 마우스 오른쪽 버튼을 클릭한 활성창에 연결화면이 등록됩니다.
관심종목 등록...	조회한 종목을 관심종목으로 간편하게 등록할 수 있습니다. 자세한 설정방법은 [0130] 관심종목을 이용해 주시기 바랍니다.
복사하기	출력된 데이터를 복사하는 기능입니다.
파일로 내보내기	출력된 데이터를 엑셀, 엑셀(색상 그대로 반영) , CSV, HTML, TXT 으로 내보냅니다.
인쇄	현재 화면의 인쇄 기능을 제공합니다.
표 틀고정	고정/해지 할 틀을 선택한 후 마우스 오른쪽 버튼을 누르고 틀 고정/해지를 선택하면 해당 틀 위치에서 고정/해지가 됩니다.
컬럼크기 초기화	컬럼크기를 조정했을 경우 기본 상태로 초기화 처리됩니다.

Copyright 2021 KB Securities Co., Ltd. All Rights Reserved.
본 문서의 내용은 제도변경 또는 성능개선, 화면변경 등의 사유로 사전 예고없이 변경될 수 있습니다.
또한 원본 또는 최종본임을 보장할 수 없으며, 문서의 내용에 대한 법적인 책임을 지지 않습니다.

[0208] 업종현재가

코스피, 코스닥 시장의 업종별 현재가를 상세 제공하는 화면으로, 52주 최고/최저 및 시가총액 대/중/소를 확인할 수 있습니다.



1 버튼을 클릭하여 조회할 업종을 선택합니다.

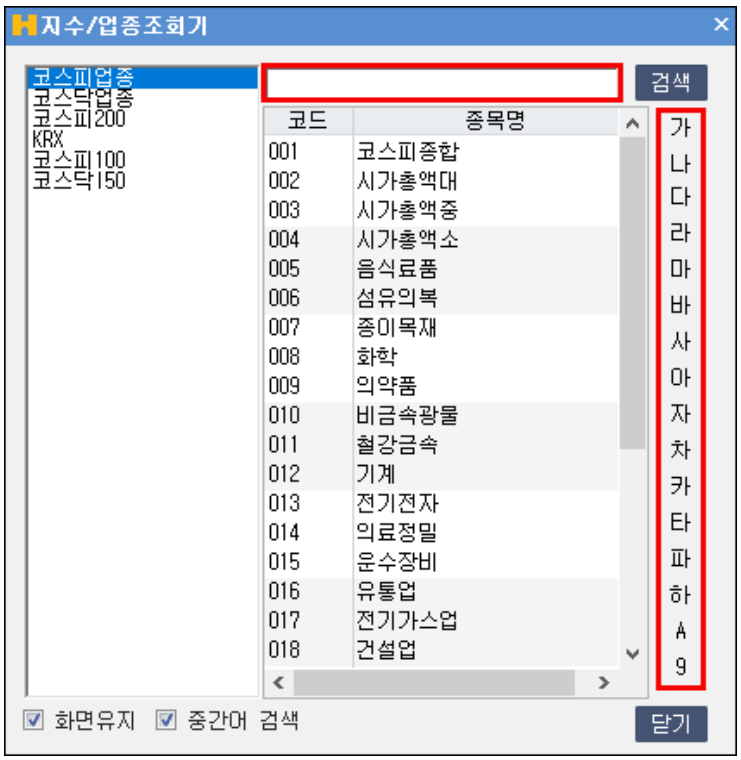

- 사용자가 종목을 직접 검색하거나 초성을 선택하여 업종을 선택합니다.

2 제공되는 대표 지수/업종을 선택하여 조회할 수 있습니다.

3 사용자가 선택한 지수 및 업종현재가에 대한 틱/분 설정이 가능합니다.

Copyright 2021 KB Securities Co., Ltd. All Rights Reserved.
본 문서의 내용은 제도변경 또는 성능개선, 화면변경 등의 사유로 사전 예고없이 변경될 수 있습니다.
또한 원본 또는 최종본임을 보장할 수 없으며, 문서의 내용에 대한 법적인 책임을 지지 않습니다.

4 버튼을 클릭하면 시간대별, 일별, 예상지수에 대한 차트를 제공합니다.

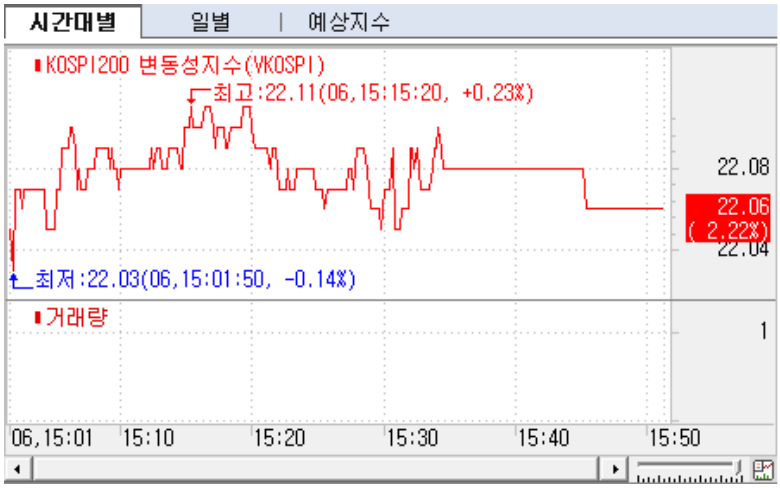

5 현재지수, 거래량, 거래대금, 시가/고가/저가, 52주 최고/최저, 상한/상승/보합/하락/하한 등을 제공합니다.

6 선택한 업종에 대한 시간대별 추이, 일별 추이, 예상지수에 대한 수치 및 차트를 제공합니다.

Copyright 2021 KB Securities Co., Ltd. All Rights Reserved.
본 문서의 내용은 제도변경 또는 성능개선, 화면변경 등의 사유로 사전 예고없이 변경될 수 있습니다.
또한 원본 또는 최종본임을 보장할 수 없으며, 문서의 내용에 대한 법적인 책임을 지지 않습니다.

[0209] 전업종지주

선택한 시장의 전업종 지수를 조회할 수 있는 화면입니다.



1 조회를 원하는 시장과 업종코드를 선택합니다.

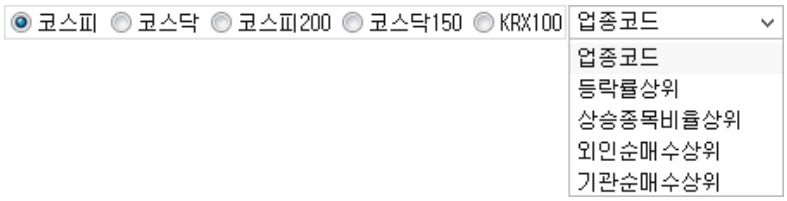

2 지정한 조건에 맞는 업종지수 데이터를 조회할 수 있습니다.

- 해당 영역에 마우스 오른쪽 버튼 클릭 시 화면에 대한 추가 기능들을 이용할 수 있습니다.
  마우스 우측 버튼 공통기능 상세보기

3 ⚙ 버튼을 클릭하면 '컬럼설정' 창이 팝업되어 화면의 필드항목 및 컬럼색상을 설정할 수 있습니다.



1 필드구성초기화 버튼을 클릭하면 구성한 필드구성이 초기화되어 디폴트값이 적용됩니다.

2 항목편집 버튼을 클릭하면 '항목편집창'이 팝업되어 적용할 항목을 선택할 수 있습니다.
선택한 항목들은 < > 버튼을 이용하여 위치를 설정할 수 있습니다.

Copyright 2021 KB Securities Co., Ltd. All Rights Reserved.
본 문서의 내용은 제도변경 또는 성능개선, 화면변경 등의 사유로 사전 예고없이 변경될 수 있습니다.
또한 원본 또는 최종본임을 보장할 수 없으며, 문서의 내용에 대한 법적인 책임을 지지 않습니다.

3 버튼을 클릭하여 홀수색/짝수색 별로 배경색을 설정할 수 있습니다.

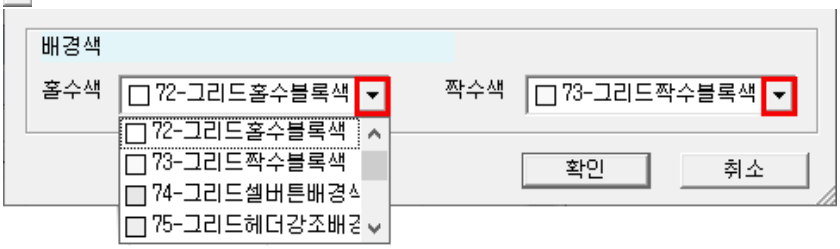

4 버튼을 클릭하면 전업종지수 차트가 제공됩니다.

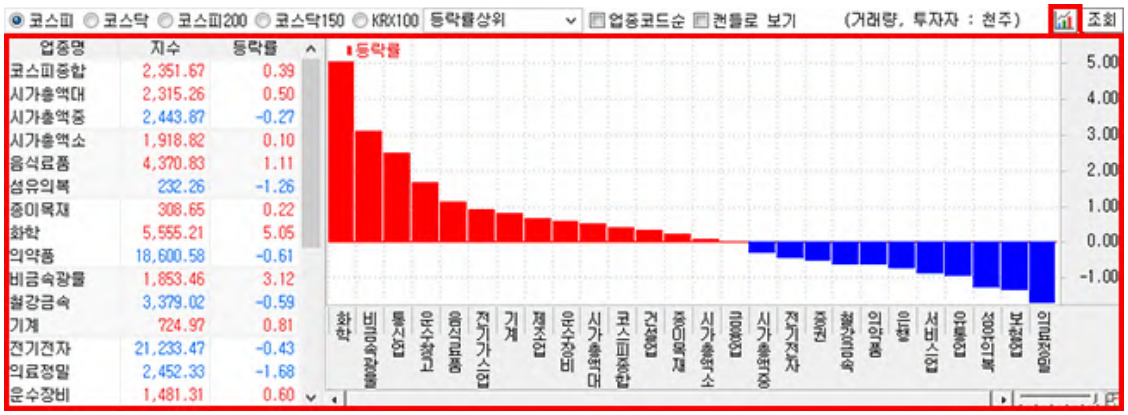

마우스 우측 버튼 공통기능 상세보기

화면에서 마우스 우측 버튼을 클릭하면 공통기능 사용이 가능합니다.

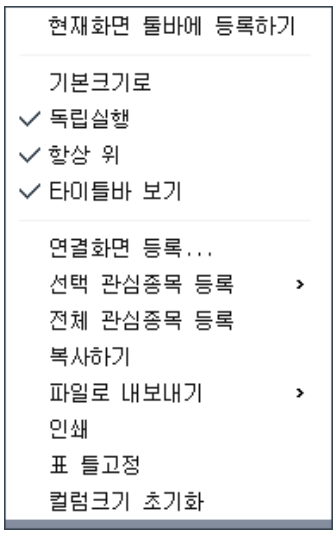

기능설명	
현재화면 툴바에 등록하기	현재 화면을 메인화면 상단에 위치한 툴바에 등록됩니다.
기본크기로	현재 화면의 크기를 기본크기로 되돌립니다.
	메인화면 창 밖으로 독립적인 이동이 가능합니다.

Copyright 2021 KB Securities Co., Ltd. All Rights Reserved.
본 문서의 내용은 제도변경 또는 성능개선, 화면변경 등의 사유로 사전 예고없이 변경될 수 있습니다.
또한 원본 또는 최종본임을 보장할 수 없으며, 문서의 내용에 대한 법적인 책임을 지지 않습니다.

독립실행	
타이틀바 보기	해당 화면 상단의 타이틀바 보기/숨기기 기능이 가능합니다.
연결화면 등록...	연결화면 등록시 마우스 오른쪽 버튼을 클릭한 활성창에 연결화면이 등록됩니다.
관심종목 등록...	조회한 종목을 관심종목으로 간편하게 등록할 수 있습니다. 자세한 설정방법은 [0130] 관심종목을 이용해 주시기 바랍니다.
복사하기	출력된 데이터를 복사하는 기능입니다.
파일로 내보내기	출력된 데이터를 엑셀, 엑셀(색상 그대로 반영) , CSV, HTML, TXT 으로 내보냅니다.
인쇄	현재 화면의 인쇄 기능을 제공합니다.
표 틀고정	고정/해지 할 틀을 선택한 후 마우스 오른쪽 버튼을 누르고 틀 고정/해지를 선택하면 해당 틀 위치에서 고정/해지가 됩니다.
컬럼크기 초기화	컬럼크기를 조정했을 경우 기본 상태로 초기화 처리됩니다.

Copyright 2021 KB Securities Co., Ltd. All Rights Reserved.
본 문서의 내용은 제도변경 또는 성능개선, 화면변경 등의 사유로 사전 예고없이 변경될 수 있습니다.
또한 원본 또는 최종본임을 보장할 수 없으며, 문서의 내용에 대한 법적인 책임을 지지 않습니다.

[0210] 업종별거래비중

선택한 시장의 업종별 거래대금/거래량 기준 거래비중에 대한 데이터/차트를 조회하는 화면입니다.



업종명	지수	대비	등락률	거래량	거래대금	거래비중
코스피종합	2,351.67	▲ 9.06	0.39	802,258	17,324,619	100.00
시가총액대	2,315.26	▲ 11.62	0.50	135,799	10,196,849	58.86
시가총액중	2,443.87	▼ 6.56	-0.27	235,738	3,748,244	21.64
시가총액소	1,918.82	▲ 1.87	0.10	404,075	2,271,864	13.11
음식료품	4,370.83	▲ 48.03	1.11	16,535	210,127	1.21
섬유의복	232.26	▼ 2.97	-1.26	18,087	37,888	0.22
종이목재	308.65	▲ 0.69	0.22	6,492	17,288	0.10
화학	5,555.21	▲ 267.09	5.05	75,688	4,057,109	23.42
의약품	18,600.58	▼ 114.97	-0.61	90,564	2,085,115	12.04
비금속광물	1,853.46	▲ 56.12	3.12	40,254	486,504	2.81
철강금속	3,379.02	▼ 20.22	-0.59	27,581	256,498	1.48
기계	724.97	▲ 5.83	0.81	126,659	983,141	5.67
전기전자	21,233.47	▼ 91.71	-0.43	87,543	3,083,924	17.80
의료정밀	2,452.33	▼ 42.00	-1.68	3,767	24,220	0.14
운수장비	1,481.31	▲ 8.87	0.60	48,156	1,088,868	6.29

1 조회할 시장을 선택합니다.

코스피 코스닥

2 조회 기준을 선택합니다.

거래대금기준 거래량기준

3 사용자가 선택한 설정에 대한 데이터가 제공됩니다.

- 해당 영역에 마우스 오른쪽 버튼 클릭 시 화면에 대한 추가 기능들을 이용할 수 있습니다.
  마우스 우측 버튼 공통기능 상세보기

4 버튼 클릭 시 거래비중에 대한 차트를 제공합니다.

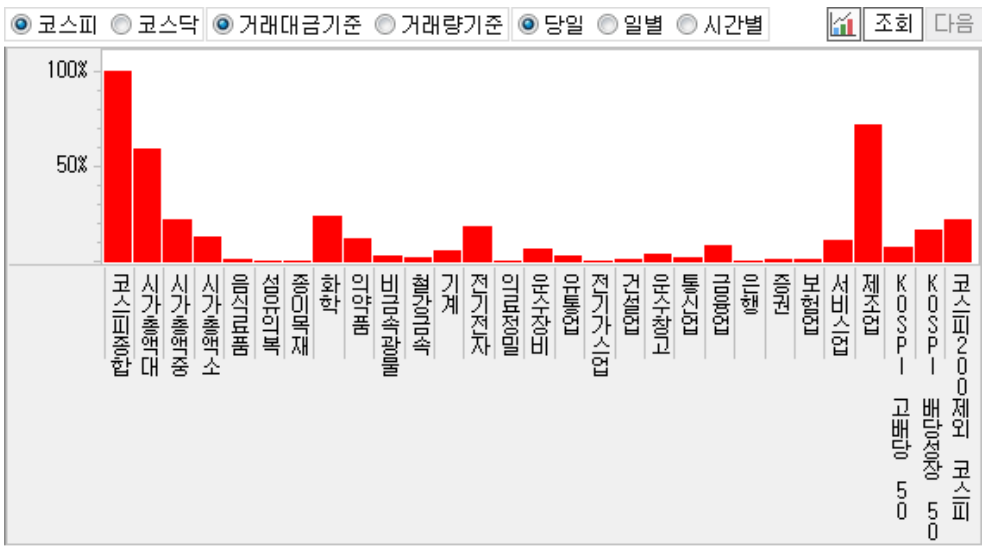

Copyright 2021 KB Securities Co., Ltd. All Rights Reserved.
본 문서의 내용은 제도변경 또는 성능개선, 화면변경 등의 사유로 사전 예고없이 변경될 수 있습니다.
또한 원본 또는 최종본임을 보장할 수 없으며, 문서의 내용에 대한 법적인 책임을 지지 않습니다.

마우스 우측 버튼 공통기능 상세보기

화면에서 마우스 우측 버튼을 클릭하면 공통기능 사용이 가능합니다.

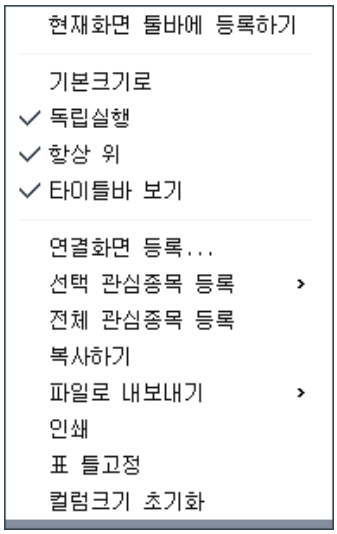

기능설명	
현재화면 툴바에 등록하기	현재 화면을 메인화면 상단에 위치한 툴바에 등록됩니다.
기본크기로	현재 화면의 크기를 기본크기로 되돌립니다.
독립실행	메인화면 창 밖으로 독립적인 이동이 가능합니다.
타이틀바 보기	해당 화면 상단의 타이틀바 보기/숨기기 기능이 가능합니다.
연결화면 등록...	연결화면 등록시 마우스 오른쪽 버튼을 클릭한 활성창에 연결화면이 등록됩니다.
관심종목 등록...	조회한 종목을 관심종목으로 간편하게 등록할 수 있습니다. 자세한 설정방법은 [0130] 관심종목을 이용해 주시기 바랍니다.
복사하기	출력된 데이터를 복사하는 기능입니다.
파일로 내보내기	출력된 데이터를 엑셀, 엑셀(색상 그대로 반영) , CSV, HTML, TXT 으로 내보냅니다.
인쇄	현재 화면의 인쇄 기능을 제공합니다.
표 틀고정	고정/해지 할 틀을 선택한 후 마우스 오른쪽 버튼을 누르고 틀 고정/해지를 선택하면 해당 틀 위치에서 고정/해지가 됩니다.
	컬럼크기를 조정했을 경우 기본 상태로 초기화 처리됩니다.

Copyright 2021 KB Securities Co., Ltd. All Rights Reserved.
본 문서의 내용은 제도변경 또는 성능개선, 화면변경 등의 사유로 사전 예고없이 변경될 수 있습니다.
또한 원본 또는 최종본임을 보장할 수 없으며, 문서의 내용에 대한 법적인 책임을 지지 않습니다.

컬럼크기 초기화	

Copyright 2021 KB Securities Co., Ltd. All Rights Reserved.
본 문서의 내용은 제도변경 또는 성능개선, 화면변경 등의 사유로 사전 예고없이 변경될 수 있습니다.
또한 원본 또는 최종본임을 보장할 수 없으며, 문서의 내용에 대한 법적인 책임을 지지 않습니다.

[0211] 업종지수추이

업종별 일별 지수추이를 조회할 수 있는 화면입니다.

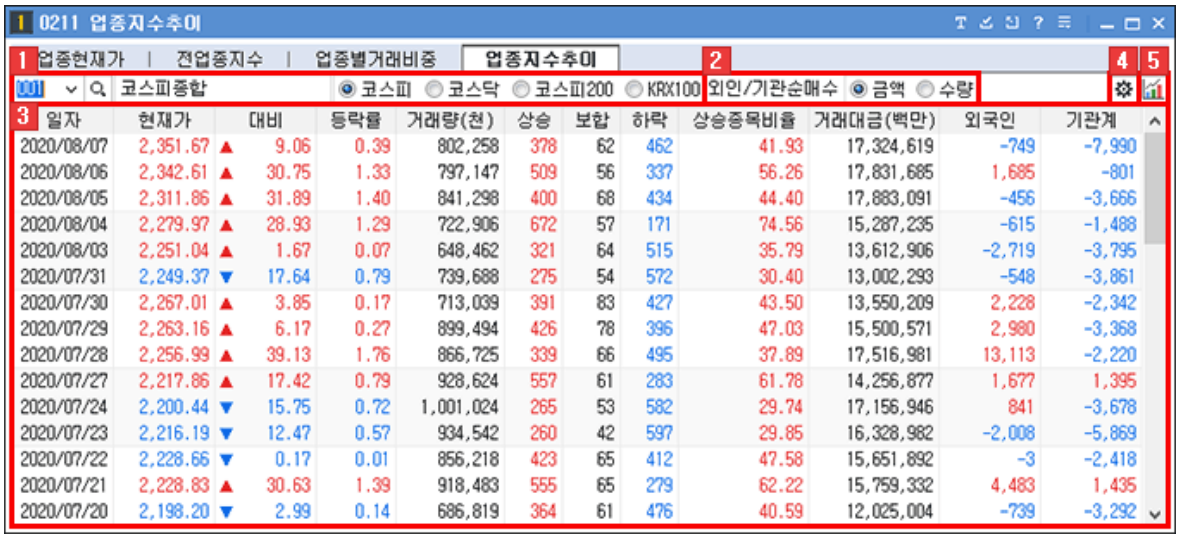

1 조회를 원하는 시장/업종을 선택합니다.

2 조회를 원하는 조건을 선택합니다.

3 선택한 조건의 일별 업종지수 추이 정보가 제공됩니다.

- 해당 영역에 마우스 오른쪽 버튼 클릭 시 화면에 대한 추가 기능들을 이용할 수 있습니다.
  마우스 우측 버튼 공통기능 상세보기

4 ⚙ 버튼을 클릭하면 '컬럼설정' 창이 팝업되어 화면의 필드항목 및 컬럼색상을 설정할 수 있습니다.



1 필드구성초기화 버튼을 클릭하면 구성한 필드구성이 초기화되어 디폴트값이 적용됩니다.

2 항목편집 버튼을 클릭하면 '항목편집창'이 팝업되어 적용할 항목을 선택할 수 있습니다.
선택한 항목들은 < > 버튼을 이용하여 위치를 설정할 수 있습니다.

Copyright 2021 KB Securities Co., Ltd. All Rights Reserved.
본 문서의 내용은 제도변경 또는 성능개선, 화면변경 등의 사유로 사전 예고없이 변경될 수 있습니다.
또한 원본 또는 최종본임을 보장할 수 없으며, 문서의 내용에 대한 법적인 책임을 지지 않습니다.

3 버튼을 클릭하여 홀수색/짝수색 별로 배경색을 설정할 수 있습니다.

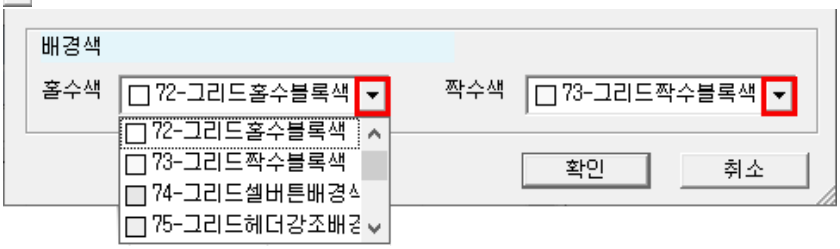

5 버튼을 클릭하면 업종지수 추이 차트가 제공됩니다.



마우스 우측 버튼 공통기능 상세보기

화면에서 마우스 우측 버튼을 클릭하면 공통기능 사용이 가능합니다.

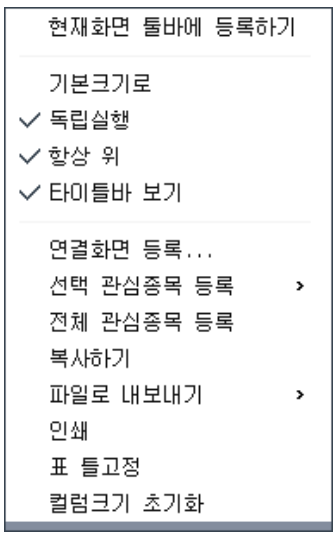

기능설명	
현재화면 툴바에 등록하기	현재 화면을 메인화면 상단에 위치한 툴바에 등록됩니다.
기본크기로	현재 화면의 크기를 기본크기로 되돌립니다.

Copyright 2021 KB Securities Co., Ltd. All Rights Reserved.
본 문서의 내용은 제도변경 또는 성능개선, 화면변경 등의 사유로 사전 예고없이 변경될 수 있습니다.
또한 원본 또는 최종본임을 보장할 수 없으며, 문서의 내용에 대한 법적인 책임을 지지 않습니다.

독립실행	메인화면 창 밖으로 독립적인 이동이 가능합니다.
타이틀바 보기	해당 화면 상단의 타이틀바 보기/숨기기 기능이 가능합니다.
연결화면 등록...	연결화면 등록시 마우스 오른쪽 버튼을 클릭한 활성창에 연결화면이 등록됩니다.
관심종목 등록...	조회한 종목을 관심종목으로 간편하게 등록할 수 있습니다. 자세한 설정방법은 [0130] 관심종목을 이용해 주시기 바랍니다.
복사하기	출력된 데이터를 복사하는 기능입니다.
파일로 내보내기	출력된 데이터를 엑셀, 엑셀(색상 그대로 반영) , CSV, HTML, TXT 으로 내보냅니다.
인쇄	현재 화면의 인쇄 기능을 제공합니다.
표 틀고정	고정/해지 할 틀을 선택한 후 마우스 오른쪽 버튼을 누르고 틀 고정/해지를 선택하면 해당 틀 위치에서 고정/해지가 됩니다.
컬럼크기 초기화	컬럼크기를 조정했을 경우 기본 상태로 초기화 처리됩니다.

Copyright 2021 KB Securities Co., Ltd. All Rights Reserved.
본 문서의 내용은 제도변경 또는 성능개선, 화면변경 등의 사유로 사전 예고없이 변경될 수 있습니다.
또한 원본 또는 최종본임을 보장할 수 없으며, 문서의 내용에 대한 법적인 책임을 지지 않습니다.

[0213] 업종별주가

시장 및 업종에 대한 시세 데이터를 제공합니다.



1 조회 업종과 시장을 선택합니다.

2 선택한 시장의 업종별 주가 정보가 제공됩니다.

- 종목리스트를 더블클릭하면 [0101] H-able현재가 화면이 실행됩니다.

3 ⚙ 버튼을 클릭하면 [검색범위] 창이 팝업되어, 검색범위를 지정할 수 있습니다.

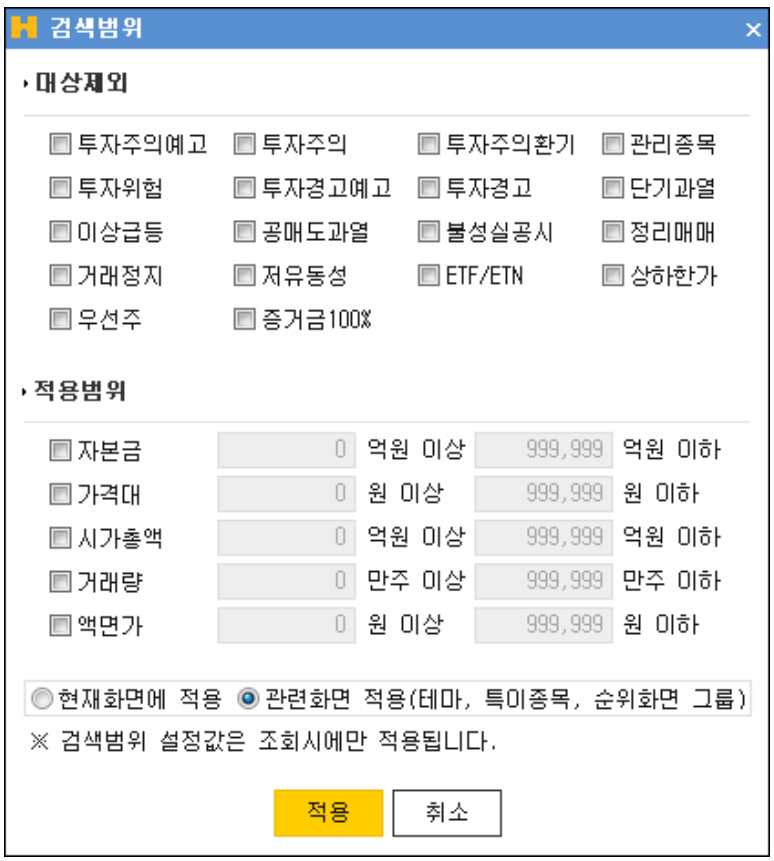

Copyright 2021 KB Securities Co., Ltd. All Rights Reserved.
본 문서의 내용은 제도변경 또는 성능개선, 화면변경 등의 사유로 사전 예고없이 변경될 수 있습니다.
또한 원본 또는 최종본임을 보장할 수 없으며, 문서의 내용에 대한 법적인 책임을 지지 않습니다.

[0215] 미니지수차트

코스피, 코스닥 지수 및 수치조회가 가능한 미니차트 화면입니다.

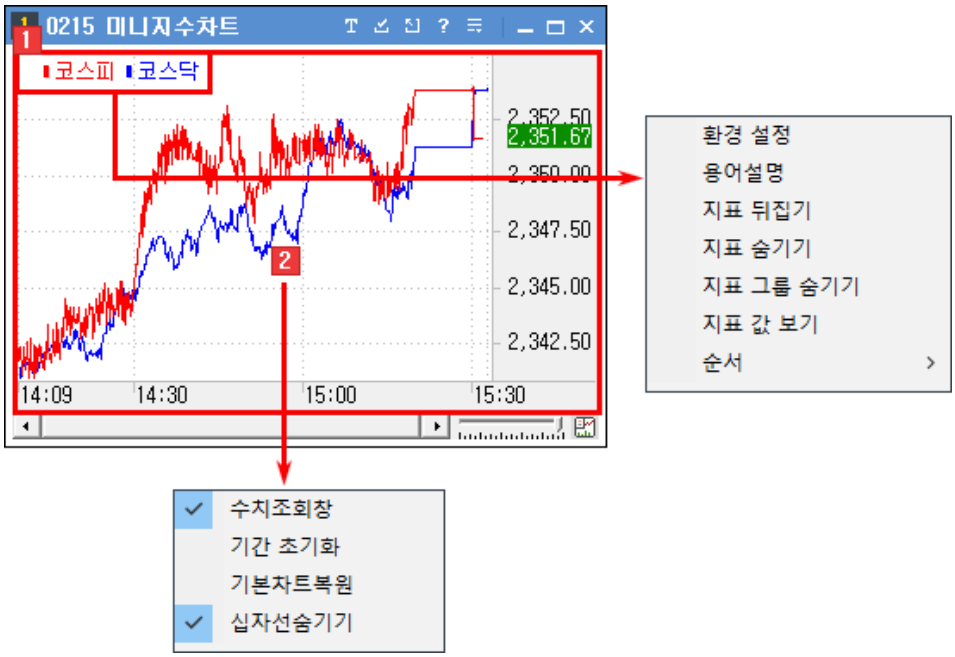

1 시장영역에 마우스 우측을 클릭하면 환경설정, 용어설명, 지표 뒤집기, 지표 숨기기, 지표 그룹 숨기기, 지표 값 보기 등등을 변경할 수 있습니다.

2 차트 영역에서 마우스 우측버튼을 클릭하면 수치조회창, 기간 초기화, 기본차트복원, 십자선 숨기기 기능이 가능합니다.

Copyright 2021 KB Securities Co., Ltd. All Rights Reserved.
본 문서의 내용은 제도변경 또는 성능개선, 화면변경 등의 사유로 사전 예고없이 변경될 수 있습니다.
또한 원본 또는 최종본임을 보장할 수 없으며, 문서의 내용에 대한 법적인 책임을 지지 않습니다.

[0216] 미니국내지수

국내에 상장되어있는 지수들을 미니화면으로 구성한 미니국내지수 화면입니다.



종 합	2,351.67		9.06	802,258천	
코 스 닥	857.63		3.51	1,369,769	
코스피 200	312.57		1.25	294,771천	
코스피 100	2,398.77		11.70	133,025천	
코스피 50	2,187.78		11.61	73,447천	
KRX 100	5059.24		23.06	103,478	
종합 등락	4	378	62	462	0
코스닥등락	5	507	80	756	0
선 물	312.10		0.55	295,351	
환 율	15:30:00		1,184.70	1.20	

- 화면에서 마우스 오른쪽 버튼 클릭 시 화면에 대한 추가 기능들을 이용할 수 있습니다.
  마우스 우측 버튼 공통기능 상세보기

마우스 우측 버튼 공통기능 상세보기

화면에서 마우스 우측 버튼을 클릭하면 공통기능 사용이 가능합니다.

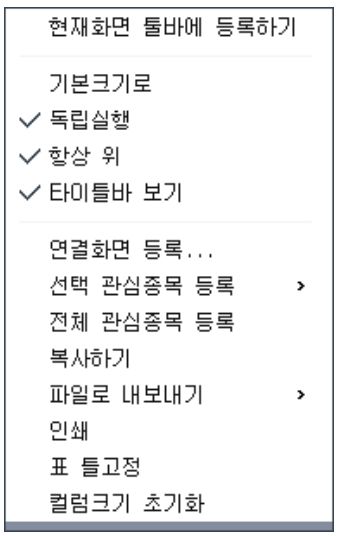

기능설명	
현재화면 툴바에 등록하기	현재 화면을 메인화면 상단에 위치한 툴바에 등록됩니다.
기본크기로	현재 화면의 크기를 기본크기로 되돌립니다.
독립실행	메인화면 창 밖으로 독립적인 이동이 가능합니다.

Copyright 2021 KB Securities Co., Ltd. All Rights Reserved.
본 문서의 내용은 제도변경 또는 성능개선, 화면변경 등의 사유로 사전 예고없이 변경될 수 있습니다.
또한 원본 또는 최종본임을 보장할 수 없으며, 문서의 내용에 대한 법적인 책임을 지지 않습니다.

타이틀바 보기	해당 화면 상단의 타이틀바 보기/숨기기 기능이 가능합니다.
연결화면 등록...	연결화면 등록시 마우스 오른쪽 버튼을 클릭한 활성창에 연결화면이 등록됩니다.
관심종목 등록...	조회한 종목을 관심종목으로 간편하게 등록할 수 있습니다. 자세한 설정방법은 [0130] 관심종목을 이용해 주시기 바랍니다.
복사하기	출력된 데이터를 복사하는 기능입니다.
파일로 내보내기	출력된 데이터를 엑셀, 엑셀(색상 그대로 반영) , CSV, HTML, TXT 으로 내보냅니다.
인쇄	현재 화면의 인쇄 기능을 제공합니다.
표 틀고정	고정/해지 할 틀을 선택한 후 마우스 오른쪽 버튼을 누르고 틀 고정/해지를 선택하면 해당 틀 위치에서 고정/해지가 됩니다.
컬럼크기 초기화	컬럼크기를 조정했을 경우 기본 상태로 초기화 처리됩니다.

Copyright 2021 KB Securities Co., Ltd. All Rights Reserved.
본 문서의 내용은 제도변경 또는 성능개선, 화면변경 등의 사유로 사전 예고없이 변경될 수 있습니다.
또한 원본 또는 최종본임을 보장할 수 없으며, 문서의 내용에 대한 법적인 책임을 지지 않습니다.

[0217] 종목별기관/외국인매매동향

종목별 기관 및 외국인 매매동향 추이를 확인할 수 있는 화면으로, 사용자가 원하는 기간을 설정하여 기간별 데이터를 조회할 수 있습니다.

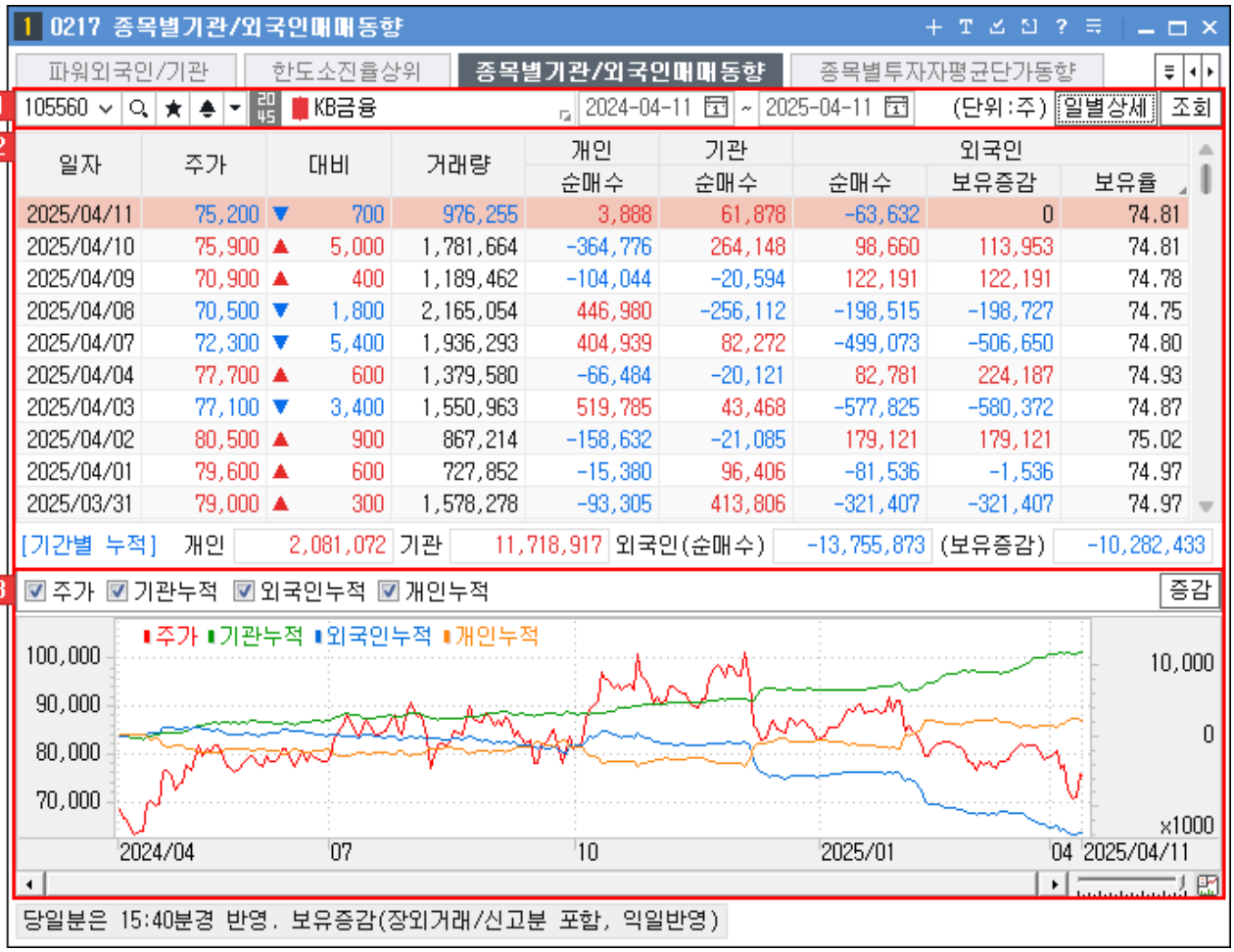

일자	주가	대비	거래량	개인	기관	외국인		
				순매수	순매수	순매수	보유증감	보유율
2025/04/11	75,200	▼ 700	976,255	3,888	61,878	-63,632	0	74.81
2025/04/10	75,900	▲ 5,000	1,781,664	-364,776	264,148	98,660	113,953	74.81
2025/04/09	70,900	▲ 400	1,189,462	-104,044	-20,594	122,191	122,191	74.78
2025/04/08	70,500	▼ 1,800	2,165,054	446,980	-256,112	-198,515	-198,727	74.75
2025/04/07	72,300	▼ 5,400	1,936,293	404,939	82,272	-499,073	-506,650	74.80
2025/04/04	77,700	▲ 600	1,379,580	-66,484	-20,121	82,781	224,187	74.93
2025/04/03	77,100	▼ 3,400	1,550,963	519,785	43,468	-577,825	-580,372	74.87
2025/04/02	80,500	▲ 900	867,214	-158,632	-21,085	179,121	179,121	75.02
2025/04/01	79,600	▲ 600	727,852	-15,380	96,406	-81,536	-1,536	74.97
2025/03/31	79,000	▲ 300	1,578,278	-93,305	413,806	-321,407	-321,407	74.97

[기간별 누적] 개인 2,081,072 기관 11,718,917 외국인(순매수) -13,755,873 (보유증감) -10,282,433

1 종목을 선택하고, 조회기간을 지정합니다.

- [일별상세] 버튼을 클릭하면 [0232] 종목별투자자별매매동향 화면이 실행됩니다.

2 일별 종목의 기관/외국인 매매 동향에 대해서 확인할 수 있습니다.

- 당일분은 15:40분경 반영되고, 보유증감(장외거래/신고분 포함)은 익일 반영 됩니다.

Copyright 2021 KB Securities Co., Ltd. All Rights Reserved.
본 문서의 내용은 제도변경 또는 성능개선, 화면변경 등의 사유로 사전 예고없이 변경될 수 있습니다.
또한 원본 또는 최종본임을 보장할 수 없으며, 문서의 내용에 대한 법적인 책임을 지지 않습니다.

3 기관/외국인/개인의 누적/증감에 대한 차트를 제공합니다.

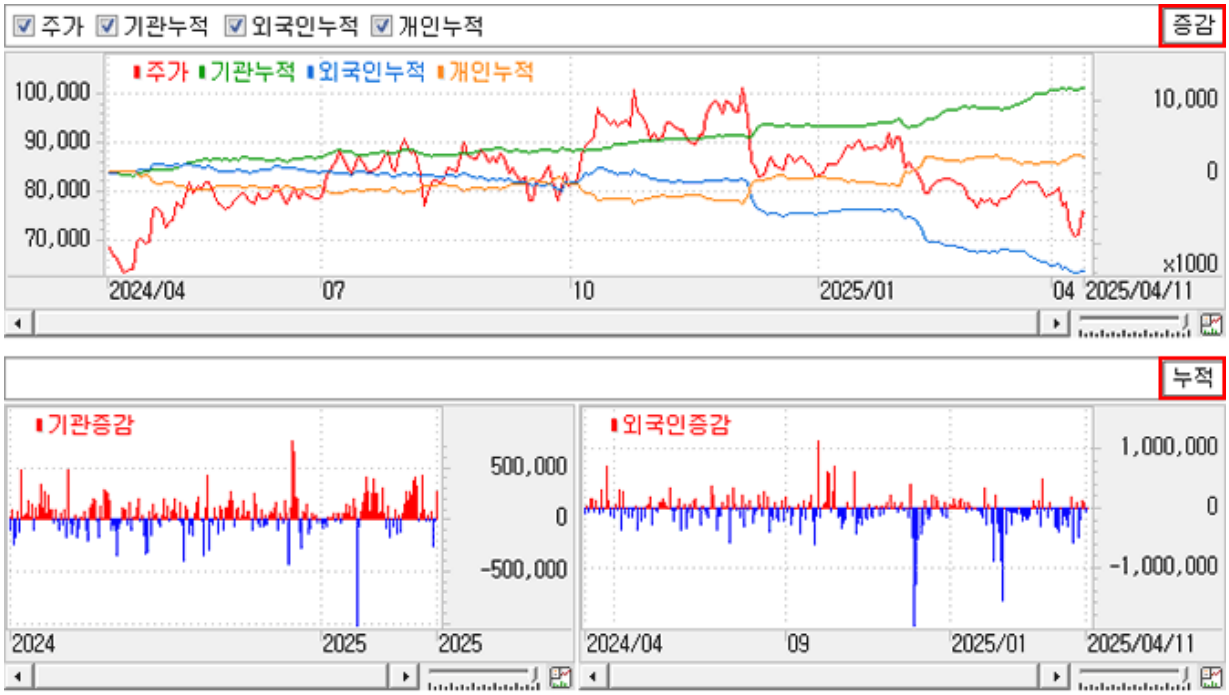

Copyright 2021 KB Securities Co., Ltd. All Rights Reserved.
본 문서의 내용은 제도변경 또는 성능개선, 화면변경 등의 사유로 사전 예고없이 변경될 수 있습니다.
또한 원본 또는 최종본임을 보장할 수 없으며, 문서의 내용에 대한 법적인 책임을 지지 않습니다.

[0219] 특이섹터

상승률, 하락률, 거래비중, 상승종목비율, 기준대비상승률 상위 섹터를 각각의 순위별로 조회할 수 있는 화면입니다.



1 조회 기준을 선택합니다.

2 조회 기준일을 입력합니다.

3 선택한 조회조건에 따른 섹터 리스트가 순위별로 표시됩니다.

- 해당 영역에 마우스 오른쪽 버튼 클릭 시 화면에 대한 추가 기능들을 이용할 수 있습니다.
  마우스 우측 버튼 공통기능 상세보기

마우스 우측 버튼 공통기능 상세보기

Copyright 2021 KB Securities Co., Ltd. All Rights Reserved.
본 문서의 내용은 제도변경 또는 성능개선, 화면변경 등의 사유로 사전 예고없이 변경될 수 있습니다.
또한 원본 또는 최종본임을 보장할 수 없으며, 문서의 내용에 대한 법적인 책임을 지지 않습니다.

화면에서 마우스 우측 버튼을 클릭하면 공통기능 사용이 가능합니다.

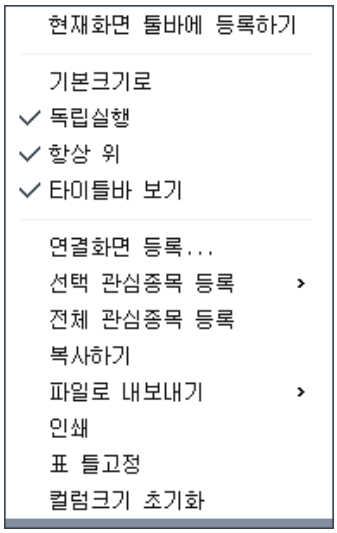

기능설명	
현재화면 툴바에 등록하기	현재 화면을 메인화면 상단에 위치한 툴바에 등록됩니다.
기본크기로	현재 화면의 크기를 기본크기로 되돌립니다.
독립실행	메인화면 창 밖으로 독립적인 이동이 가능합니다.
타이틀바 보기	해당 화면 상단의 타이틀바 보기/숨기기 기능이 가능합니다.
연결화면 등록...	연결화면 등록시 마우스 오른쪽 버튼을 클릭한 활성창에 연결화면이 등록됩니다.
관심종목 등록...	조회한 종목을 관심종목으로 간편하게 등록할 수 있습니다. 자세한 설정방법은 [0130] 관심종목을 이용해 주시기 바랍니다.
복사하기	출력된 데이터를 복사하는 기능입니다.
파일로 내보내기	출력된 데이터를 엑셀, 엑셀(색상 그대로 반영) , CSV, HTML, TXT 으로 내보냅니다.
인쇄	현재 화면의 인쇄 기능을 제공합니다.
표 틀고정	고정/해지 할 틀을 선택한 후 마우스 오른쪽 버튼을 누르고 틀 고정/해지를 선택하면 해당 틀 위치에서 고정/해지가 됩니다.
컬럼크기 초기화	컬럼크기를 조정했을 경우 기본 상태로 초기화 처리됩니다.

Copyright 2021 KB Securities Co., Ltd. All Rights Reserved.
본 문서의 내용은 제도변경 또는 성능개선, 화면변경 등의 사유로 사전 예고없이 변경될 수 있습니다.
또한 원본 또는 최종본임을 보장할 수 없으며, 문서의 내용에 대한 법적인 책임을 지지 않습니다.

[0221] 외국인/기관매매상위1

선택한 시장 또는 종목에 대한 기준일별 개인/기관/외국인 투자자의 순매수/순매도 데이터를 확인할 수 있는 화면입니다.



1 조회시장과 조회조건, 조회종목, [기준일] 등을 지정합니다.

- 조회종목을 지정하면, 하단의 각 영역에 선택한 종목의 데이터가 최상단에 제공됩니다.
- [매도매수보기] 항목을 선택하면 [매도][매수] 데이터가 제공됩니다.



Copyright 2021 KB Securities Co., Ltd. All Rights Reserved.
본 문서의 내용은 제도변경 또는 성능개선, 화면변경 등의 사유로 사전 예고없이 변경될 수 있습니다.
또한 원본 또는 최종본임을 보장할 수 없으며, 문서의 내용에 대한 법적인 책임을 지지 않습니다.

▸ [관심] 버튼을 클릭하면 [관심종목설정] 창이 팝업됩니다.

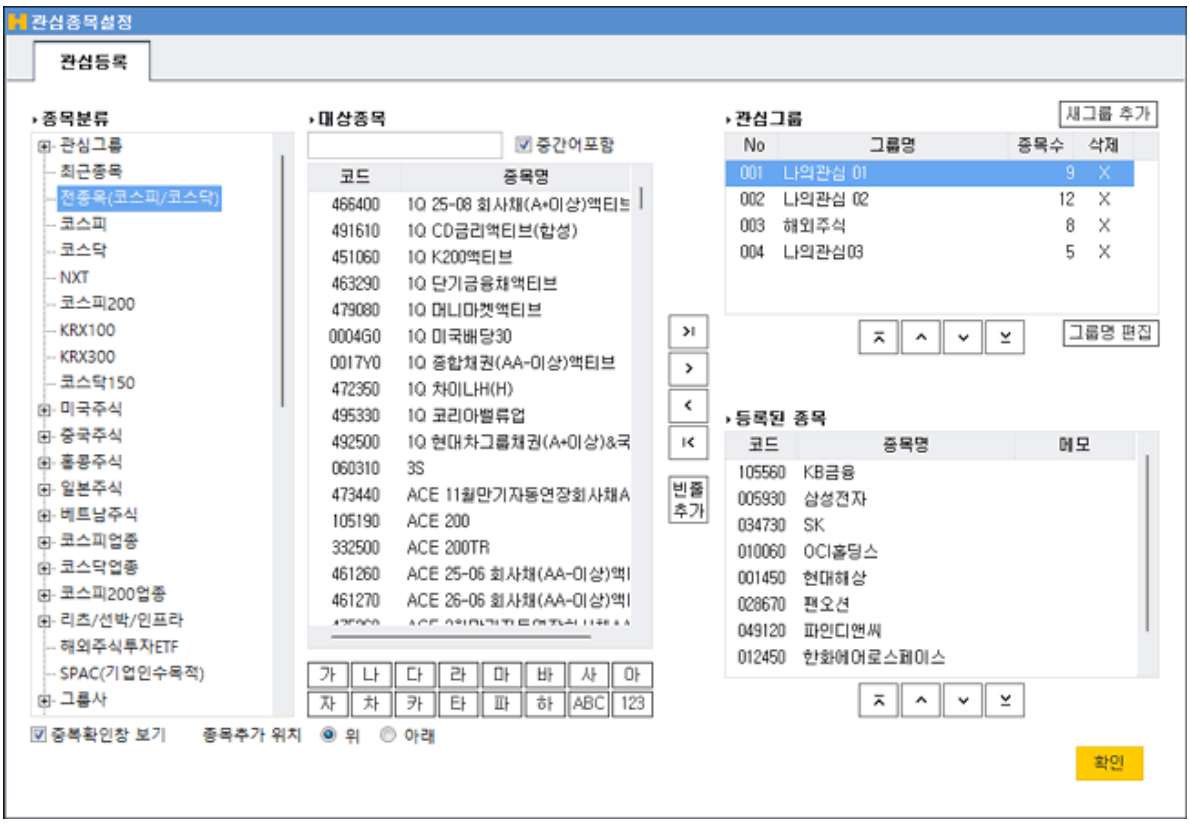

▸ 종목을 지정한 후 [멀티] 버튼을 클릭하면 [0617] 멀티차트 화면이 실행됩니다.

2 외국인/기관 매매 상위 종목들의 정보를 확인할 수 있습니다.

Copyright 2021 KB Securities Co., Ltd. All Rights Reserved.
본 문서의 내용은 제도변경 또는 성능개선, 화면변경 등의 사유로 사전 예고없이 변경될 수 있습니다.
또한 원본 또는 최종본임을 보장할 수 없으며, 문서의 내용에 대한 법적인 책임을 지지 않습니다.

[0222] 외인기관매매상위종합

외국인/기관 투자자 순매도/순매수 상위 데이터를 제공하는 화면입니다.

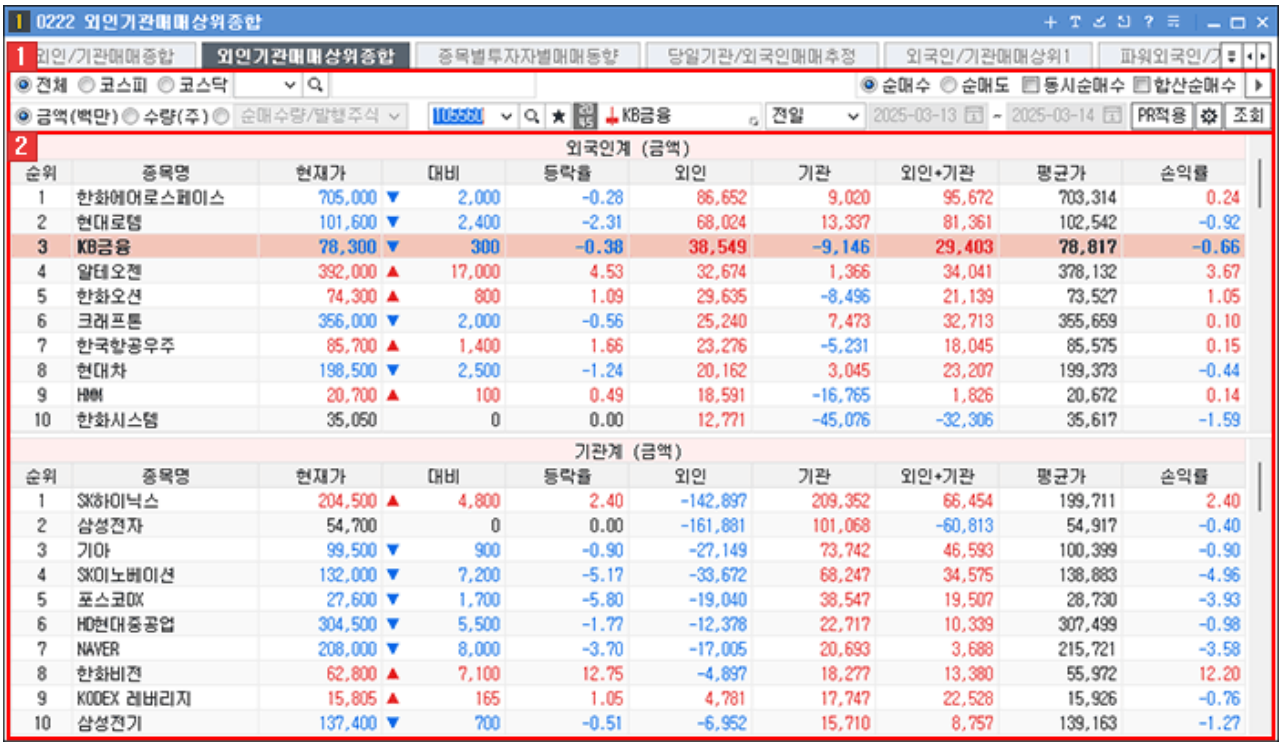

1 조회시장과 조회조건을 지정합니다.



Copyright 2021 KB Securities Co., Ltd. All Rights Reserved.
본 문서의 내용은 제도변경 또는 성능개선, 화면변경 등의 사유로 사전 예고없이 변경될 수 있습니다.
또한 원본 또는 최종본임을 보장할 수 없으며, 문서의 내용에 대한 법적인 책임을 지지 않습니다.

▸ 버튼을 클릭하면 [지수/업종조회기] 창이 팝업됩니다.

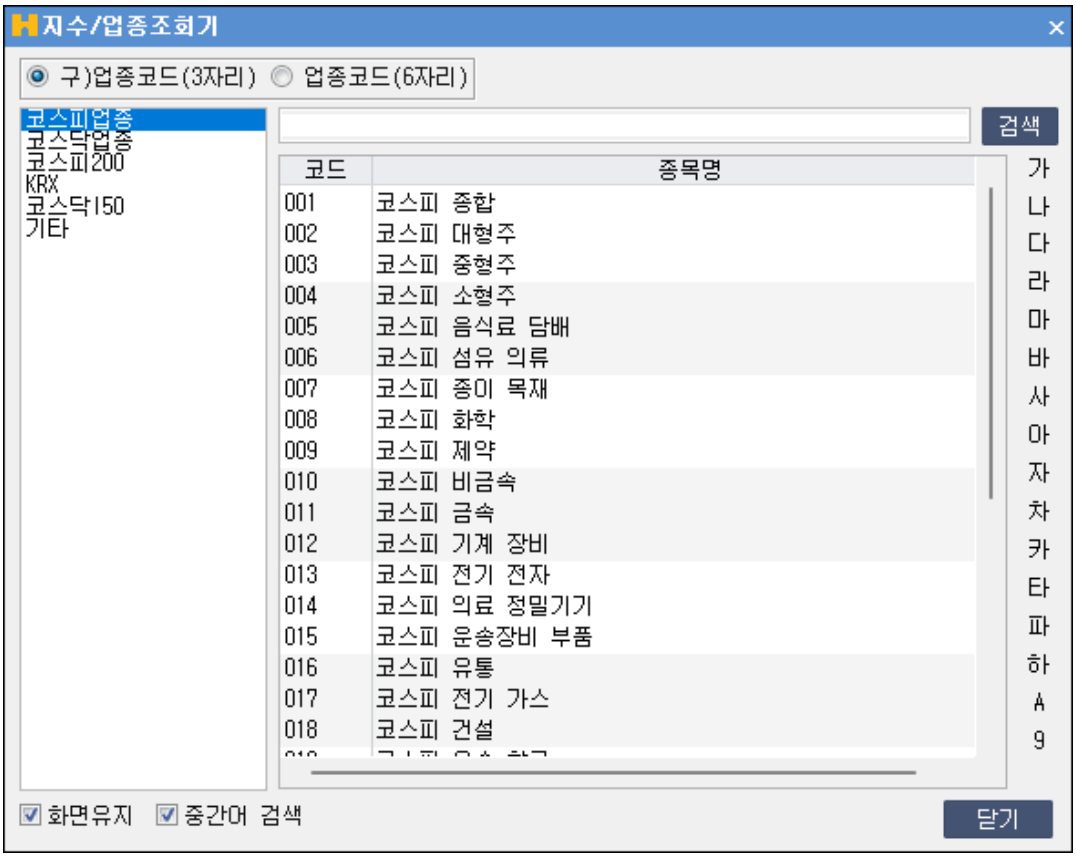

▸ 조회종목을 지정하면 선택한 종목의 외국인계/기관계 매매리스트 순위를 자동으로 찾아 줍니다.

▸ PR적용 버튼을 클릭하면 [순매수에서 프로그램매매감산] 적용율을 반경하여 이용할 수 있습니다.

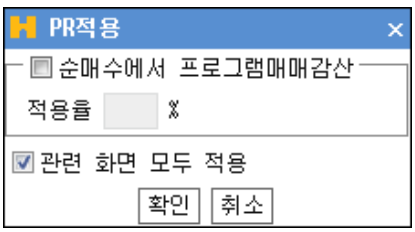

Copyright 2021 KB Securities Co., Ltd. All Rights Reserved.
본 문서의 내용은 제도변경 또는 성능개선, 화면변경 등의 사유로 사전 예고없이 변경될 수 있습니다.
또한 원본 또는 최종본임을 보장할 수 없으며, 문서의 내용에 대한 법적인 책임을 지지 않습니다.

▸ ⚙ 버튼을 클릭하면 [검색범위] 창이 팝업되어 조회되는 대상을 제외할 수 있으며, 조회 적용범위를 지정할 수 있습니다.

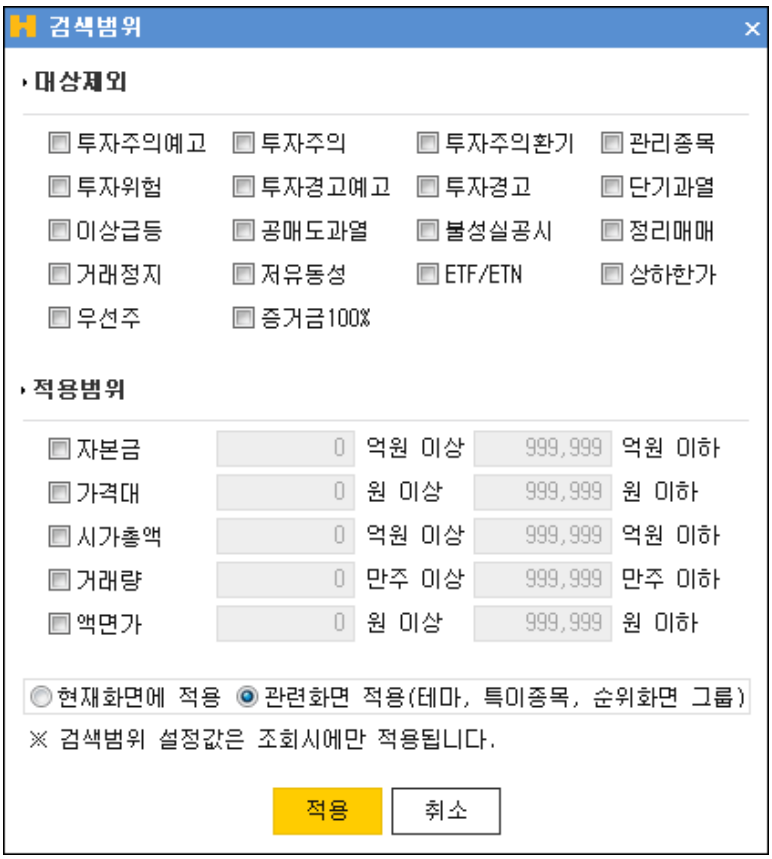

2 외인기관매매 상위 종합 리스트와 정보가 제공됩니다.

Copyright 2021 KB Securities Co., Ltd. All Rights Reserved.
본 문서의 내용은 제도변경 또는 성능개선, 화면변경 등의 사유로 사전 예고없이 변경될 수 있습니다.
또한 원본 또는 최종본임을 보장할 수 없으며, 문서의 내용에 대한 법적인 책임을 지지 않습니다.

[0223] 파워외국인/기관

외국인과 기관의 매매를 '매매순위, 종목별, 업종별, 당일동향, 전일요약' 등으로 구분하여 상세하게 조회할 수 있는 화면입니다.



종목명	순매수(천)	외국인지분율(%)	전일증감율(%)	연속일수	현재가	대비	등락률(%)	전일등락율(%)
HMM	900	9.88	0.09	1 일	20,700	▲ 100	0.49	0.49
소룩스	665	2.90	2.55	1 일	4,250	▲ 780	22.48	22.48
현대로템	663	31.49	0.30	2 일	101,600	▼ 2,400	-2.31	-2.31
금양	502	5.75	-0.74	6 일	13,430	▼ 1,200	-8.20	-8.20
KB금융	489	75.48	0.14	1 일	78,300	▼ 300	-0.38	-0.38
율호	441	1.18	0.75	3 일	1,866	▲ 97	5.48	5.48
한화오션	404	11.61	0.16	1 일	74,300	▲ 800	1.09	1.09
한화시스템	368	6.95	0.15	2 일	35,050	0	0.00	0.00
넥스틸	359	4.19	1.33	1 일	16,760	▲ 670	4.16	4.16
미코	344	11.24	1.14	2 일	9,890	▲ 460	4.88	4.88
한성크린텍	319	1.51	0.65	1 일	1,220	▼ 36	-2.87	-2.87
JB금융지주	312	36.41	0.27	2 일	16,710	▲ 290	1.77	1.77
삼성E&A	280	43.17	0.08	3 일	18,740	▼ 560	-2.90	-2.90
한국항공우주	272	36.77	0.32	11 일	85,700	▲ 1,400	1.66	1.66
현대건설	259	20.59	0.31	3 일	32,600	▲ 300	0.93	0.93
한국첨단소재	245	1.73	1.38	1 일	6,270	▼ 120	-1.88	-1.88
강스템바이오텍	232	2.19	0.55	4 일	2,260	▲ 40	1.80	1.80
동양철관	227	0.90	-0.26	2 일	882	▲ 30	3.52	3.52
실리콘투	216	5.82	0.16	2 일	26,800	▲ 150	0.56	0.56
BNK금융지주	213	41.83	0.20	14 일	10,490	▲ 170	1.65	1.65
엑시큐어하이트	213	1.58	-0.01	1 일	720	▲ 10	1.41	1.41
팬오션	213	15.35	0.07	1 일	3,610	▼ 100	-2.70	-2.70
샤페론	199	1.03	0.61	1 일	3,540	▲ 115	3.36	3.36

Copyright 2021 KB Securities Co., Ltd. All Rights Reserved.
본 문서의 내용은 제도변경 또는 성능개선, 화면변경 등의 사유로 사전 예고없이 변경될 수 있습니다.
또한 원본 또는 최종본임을 보장할 수 없으며, 문서의 내용에 대한 법적인 책임을 지지 않습니다.

1 [매매순위] 탭



종목명	순매수(천)	외국인지분율(%)	전일증감율(%)	연속일수	현재가	대비	등락률(%)	전일등락율(%)
HMM	900	9.88	0.09	1 일	20,700	▲ 100	0.49	0.49
소룩스	665	2.90	2.55	1 일	4,250	▲ 780	22.48	22.48
현대로템	663	31.49	0.30	2 일	101,600	▼ 2,400	-2.31	-2.31
금양	502	5.75	-0.74	6 일	13,430	▼ 1,200	-8.20	-8.20
KB금융	489	75.48	0.14	1 일	78,300	▼ 300	-0.38	-0.38
효성	441	1.18	0.75	3 일	1,866	▲ 97	5.48	5.48
한화오션	404	11.61	0.16	1 일	74,300	▲ 800	1.09	1.09
한화시스템	368	6.95	0.15	2 일	35,050	0	0.00	0.00
넥스틸	359	4.19	1.33	1 일	16,760	▲ 670	4.16	4.16
미코	344	11.24	1.14	2 일	9,890	▲ 460	4.88	4.88
한성크린텍	319	1.51	0.65	1 일	1,220	▼ 36	-2.87	-2.87
JB금융지주	312	36.41	0.27	2 일	16,710	▲ 290	1.77	1.77
삼성E&A	280	43.17	0.08	3 일	18,740	▼ 560	-2.90	-2.90
한국항공우주	272	36.77	0.32	11 일	85,700	▲ 1,400	1.66	1.66
현대건설	259	20.59	0.31	3 일	32,600	▲ 300	0.93	0.93
한국첨단소재	245	1.73	1.38	1 일	6,270	▼ 120	-1.88	-1.88
강스템바이오텍	232	2.19	0.55	4 일	2,260	▲ 40	1.80	1.80
동양철관	227	0.90	-0.26	2 일	882	▲ 30	3.52	3.52
실리콘투	216	5.82	0.16	2 일	26,800	▲ 150	0.56	0.56
BNK금융지주	213	41.83	0.20	14 일	10,490	▲ 170	1.65	1.65
엑시큐어하이트	213	1.58	-0.01	1 일	720	▲ 10	1.41	1.41
팬오션	213	15.35	0.07	1 일	3,610	▼ 100	-2.70	-2.70
샤페론	199	1.03	0.61	1 일	3,540	▲ 115	3.36	3.36

1 조회시장과 조회조건을 지정합니다.



Copyright 2021 KB Securities Co., Ltd. All Rights Reserved.
본 문서의 내용은 제도변경 또는 성능개선, 화면변경 등의 사유로 사전 예고없이 변경될 수 있습니다.
또한 원본 또는 최종본임을 보장할 수 없으며, 문서의 내용에 대한 법적인 책임을 지지 않습니다.

› [관심] 버튼을 클릭하면 [관심종목설정] 창이 팝업됩니다.

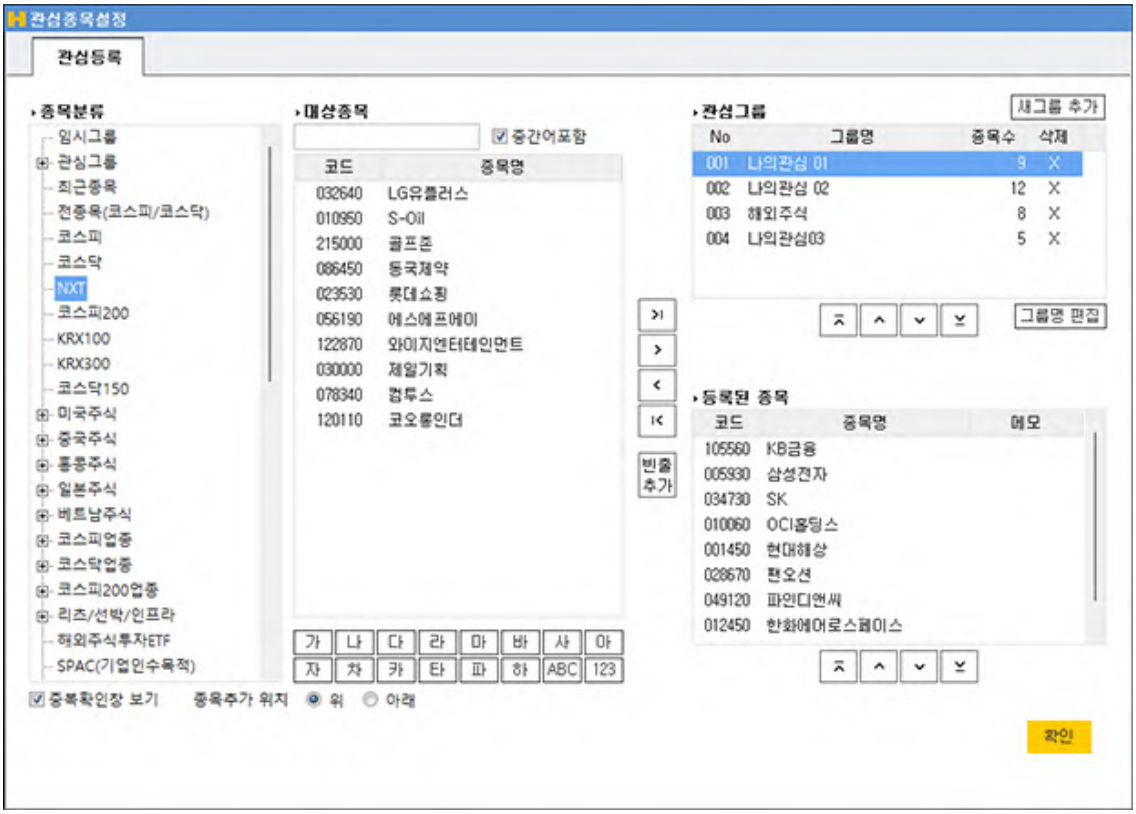

› [멀티] 버튼을 클릭하면 [0617] 멀티차트 화면이 실행됩니다.

2 [종목별] 탭

선택한 종목에 대한 [외국인]과 [기관]의 매매정보를 조회할 수 있는 화면입니다.

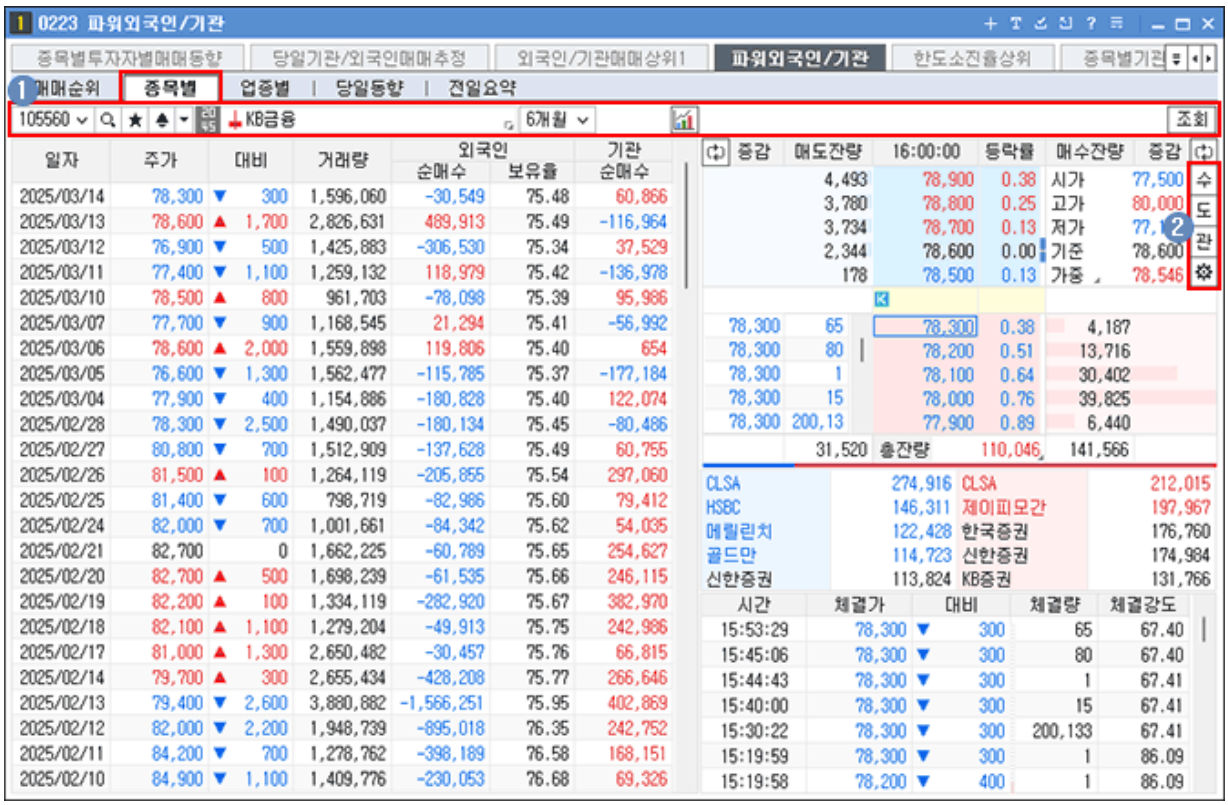

Copyright 2021 KB Securities Co., Ltd. All Rights Reserved.
본 문서의 내용은 제도변경 또는 성능개선, 화면변경 등의 사유로 사전 예고없이 변경될 수 있습니다.
또한 원본 또는 최종본임을 보장할 수 없으며, 문서의 내용에 대한 법적인 책임을 지지 않습니다.

1 조회종목과 조회기간을 선택합니다.

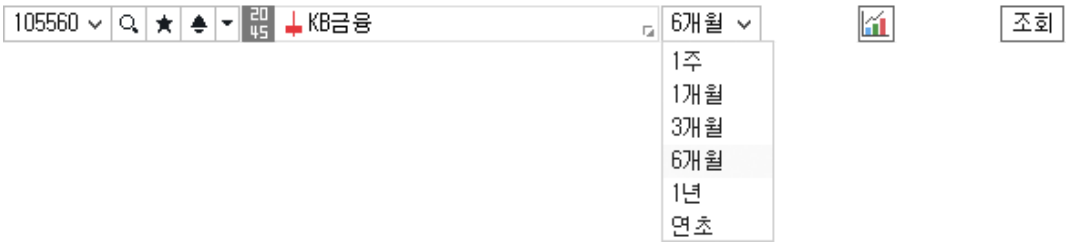

› 버튼을 클릭하면 하단에 외국인/기관 순매수 추이차트가 제공됩니다.

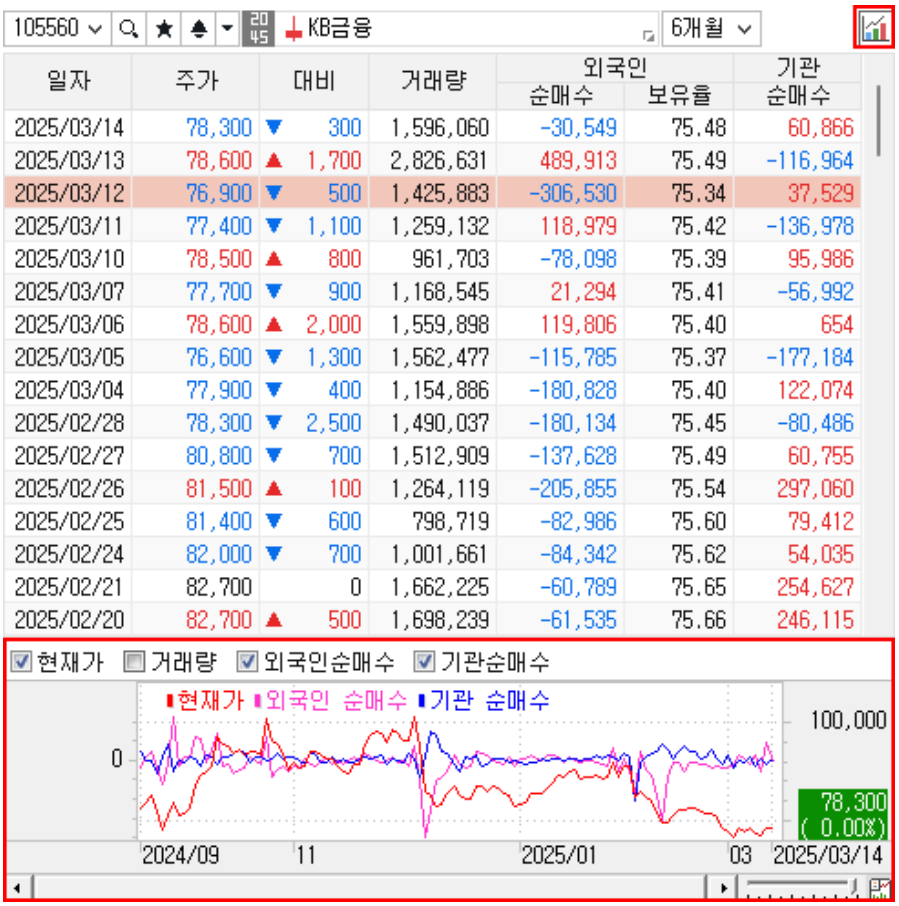

일자	주가	대비	거래량	외국인 순매수	외국인 보유율	기관 순매수
2025/03/14	78,300	▼ 300	1,596,060	-30,549	75.48	60,866
2025/03/13	78,600	▲ 1,700	2,826,631	489,913	75.49	-116,964
2025/03/12	76,900	▼ 500	1,425,883	-306,530	75.34	37,529
2025/03/11	77,400	▼ 1,100	1,259,132	118,979	75.42	-136,978
2025/03/10	78,500	▲ 800	961,703	-78,098	75.39	95,986
2025/03/07	77,700	▼ 900	1,168,545	21,294	75.41	-56,992
2025/03/06	78,600	▲ 2,000	1,559,898	119,806	75.40	654
2025/03/05	76,600	▼ 1,300	1,562,477	-115,785	75.37	-177,184
2025/03/04	77,900	▼ 400	1,154,886	-180,828	75.40	122,074
2025/02/28	78,300	▼ 2,500	1,490,037	-180,134	75.45	-80,486
2025/02/27	80,800	▼ 700	1,512,909	-137,628	75.49	60,755
2025/02/26	81,500	▲ 100	1,264,119	-205,855	75.54	297,060
2025/02/25	81,400	▼ 600	798,719	-82,986	75.60	79,412
2025/02/24	82,000	▼ 700	1,001,661	-84,342	75.62	54,035
2025/02/21	82,700	0	1,662,225	-60,789	75.65	254,627
2025/02/20	82,700	▲ 500	1,698,239	-61,535	75.66	246,115

2 연결버튼

› [수] : [8949] 주식미니주문 화면의 [매수] 탭이 실행됩니다.

› [도] : [8949] 주식미니주문 화면의 [매도] 탭이 실행됩니다.

› [관] : [0130] 관심종목 화면이 실행됩니다.

Copyright 2021 KB Securities Co., Ltd. All Rights Reserved.
본 문서의 내용은 제도변경 또는 성능개선, 화면변경 등의 사유로 사전 예고없이 변경될 수 있습니다.
또한 원본 또는 최종본임을 보장할 수 없으며, 문서의 내용에 대한 법적인 책임을 지지 않습니다.

› ⚙ : [연결화면설정] 창이 팝업됩니다.



3 [업종별] 탭

선택한 시장의 업종들에 대해서 외국인의 매매정보를 제공합니다.

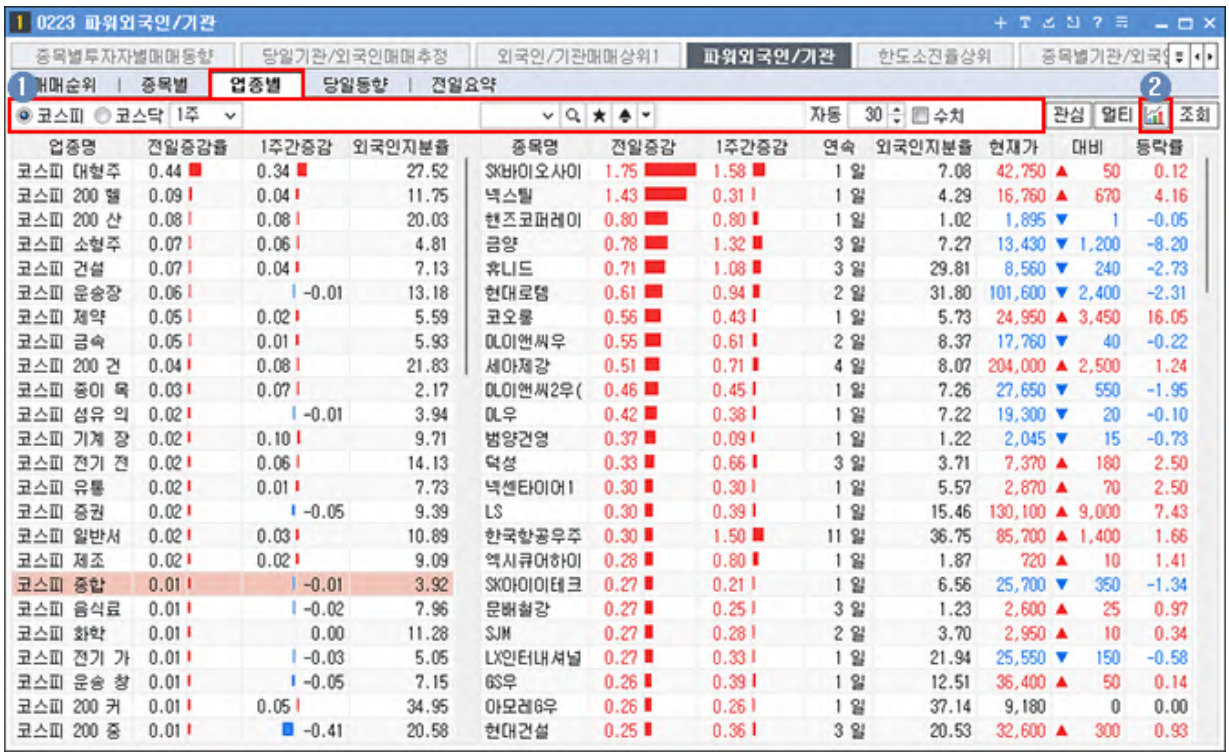

1 조회시장과 조회기간, 조회종목, 조회조건을 지정합니다.



› 조회종목을 지정하면, 해당 종목이 하단 종목리스트의 최상단에 제공됩니다.

Copyright 2021 KB Securities Co., Ltd. All Rights Reserved.
본 문서의 내용은 제도변경 또는 성능개선, 화면변경 등의 사유로 사전 예고없이 변경될 수 있습니다.
또한 원본 또는 최종본임을 보장할 수 없으며, 문서의 내용에 대한 법적인 책임을 지지 않습니다.

2 버튼을 클릭하면 [주가비교] 차트와 [외국인지분율비교] 차트가 제공됩니다.

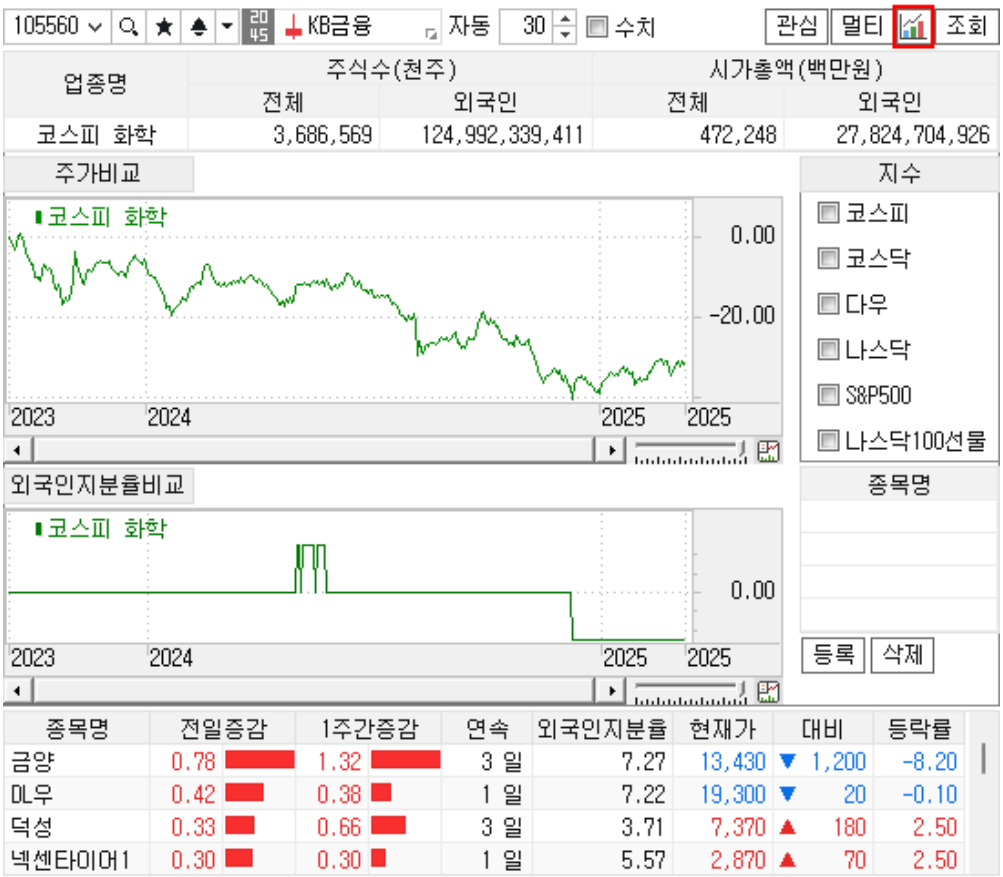

4 [당일동향] 탭

선택한 시장에 대한 외국계 투자자의 매도/매수 상위 종목 및 매매정보를 확인할 수 있습니다.



▸ 버튼을 클릭하여 화면의 배치를 다양하게 변경할 수 있습니다.

Copyright 2021 KB Securities Co., Ltd. All Rights Reserved.
본 문서의 내용은 제도변경 또는 성능개선, 화면변경 등의 사유로 사전 예고없이 변경될 수 있습니다.
또한 원본 또는 최종본임을 보장할 수 없으며, 문서의 내용에 대한 법적인 책임을 지지 않습니다.

5 [전일요약] 탭

선택한 시장에 대한 [전일 외국인 순매수 상위] [5일간 외국인 지분증가 상위] [연속일수 외국인 순매수 상위] 종목들의 정보를 확인할 수 있습니다.



▸ ⧗ 버튼을 클릭하여 화면의 배치를 다양하게 변경할 수 있습니다.

Copyright 2021 KB Securities Co., Ltd. All Rights Reserved.
본 문서의 내용은 제도변경 또는 성능개선, 화면변경 등의 사유로 사전 예고없이 변경될 수 있습니다.
또한 원본 또는 최종본임을 보장할 수 없으며, 문서의 내용에 대한 법적인 책임을 지지 않습니다.

[0224] 외국인/기관매매종합

종목의 거래기간별 외국인, 기관매매 순매수/순매도 제공 화면입니다.



1 조회시장 및 조회조건을 지정합니다.

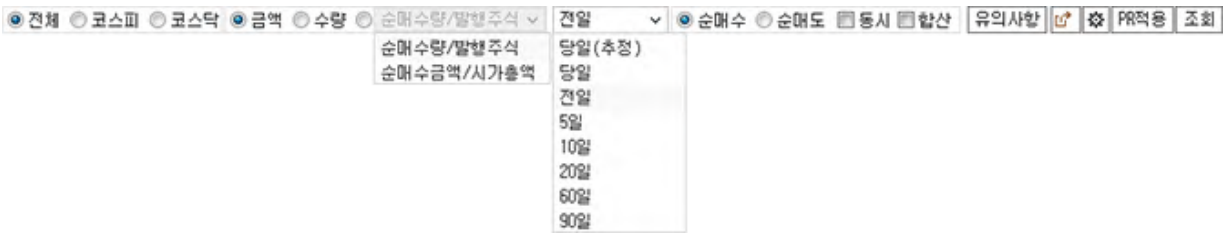

- [유의사항] 버튼을 클릭하면 [유의사항] 창이 팝업됩니다.

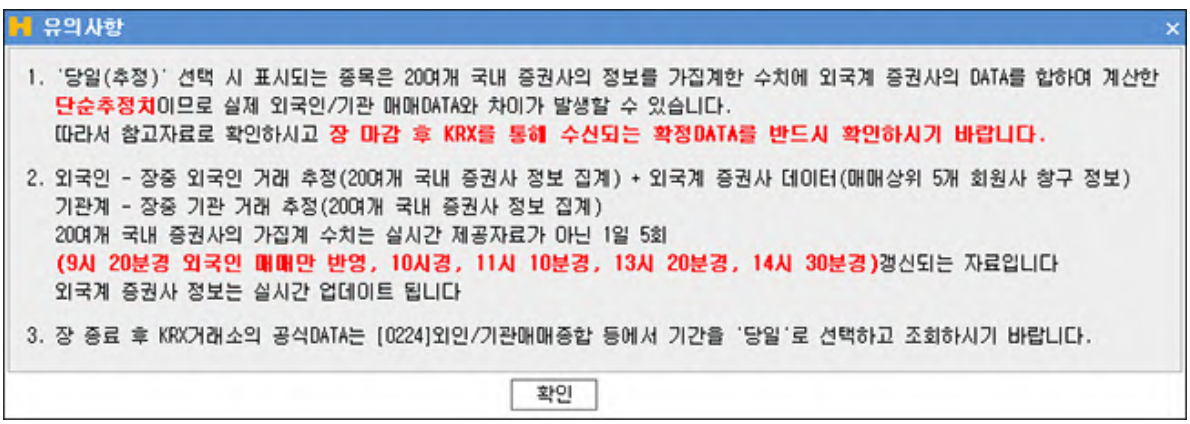

- 버튼을 클릭하면 [0222] 외인기관매매상위종합 화면이 실행됩니다.

Copyright 2021 KB Securities Co., Ltd. All Rights Reserved.
본 문서의 내용은 제도변경 또는 성능개선, 화면변경 등의 사유로 사전 예고없이 변경될 수 있습니다.
또한 원본 또는 최종본임을 보장할 수 없으며, 문서의 내용에 대한 법적인 책임을 지지 않습니다.

▸ ⚙ 버튼을 클릭하면 [검색범위] 창이 팝업되어 조회되는 대상을 제외할 수 있으며, 조회 적용범위를 지정할 수 있습니다.

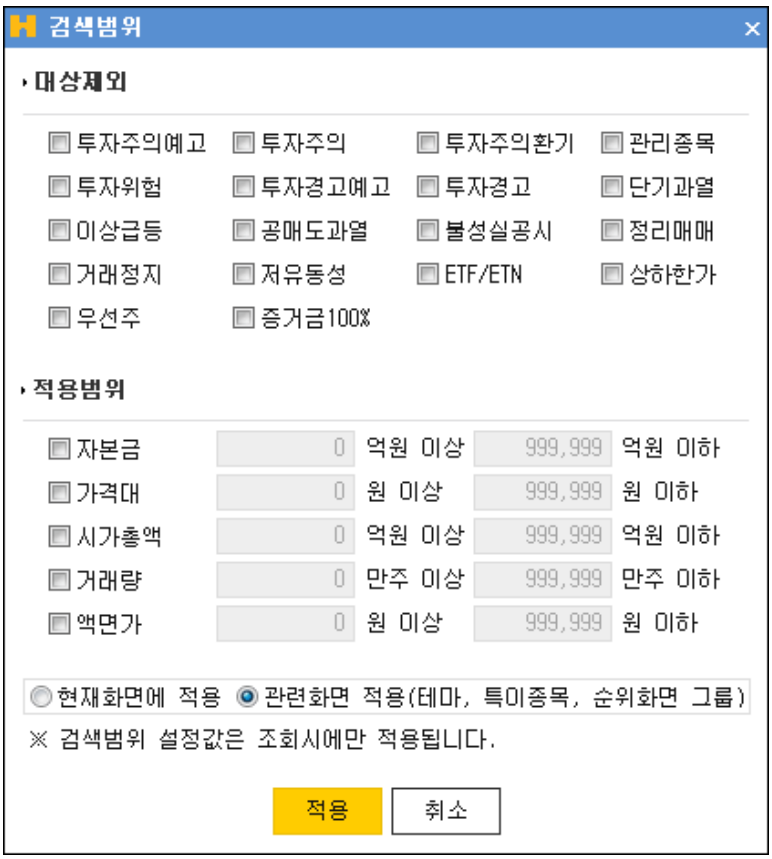

▸ PR적용 버튼을 클릭하면 [순매수에서 프로그램매매감산] 적용율을 반경하여 이용할 수 있습니다.

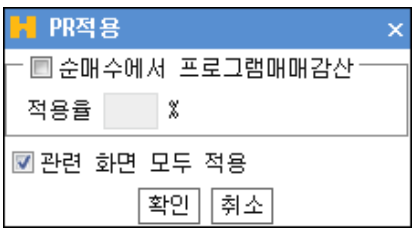

2 외국인계/기관계 매매 상위 종합 리스트 순위가 제공됩니다.
리스트의 종목을 클릭하면 하단에 선택한 종목의 외국인/기관매매 현황을 일자별 수치와 차트로 확인할 수 있습니다.

3 외국인계/기관계 매매 상위 종합 리스트에서 선택한 종목의 매매 현황을 일자별 수치와 차트로 확인할 수 있습니다.



1 기본적으로 상단의 외국인계/기관계 매매 상위 종합 리스트에서 선택한 종목이 제공되지만, 조회를 원하는 종목을 직접 지정하여 사용할 수도 있습니다.

Copyright 2021 KB Securities Co., Ltd. All Rights Reserved.
본 문서의 내용은 제도변경 또는 성능개선, 화면변경 등의 사유로 사전 예고없이 변경될 수 있습니다.
또한 원본 또는 최종본임을 보장할 수 없으며, 문서의 내용에 대한 법적인 책임을 지지 않습니다.

2. 조회기간을 지정할 수 있고, [누적] 항목을 선택하며 조회기간의 데이터를 누적으로 확인할 수 있습니다.
3.  버튼을 클릭하면 [0232] 종목별투자자별매매동향 화면이 실행됩니다.
4.  버튼을 클릭하면 종목의 외국인/기관매매 현황을 데이터, 데이터+차트 화면으로 변경할 수 있습니다.
5. 선택한 종목의 외국인/기관매매 현황을 일자별 수치와 차트로 확인할 수 있습니다.

Copyright 2021 KB Securities Co., Ltd. All Rights Reserved.
본 문서의 내용은 제도변경 또는 성능개선, 화면변경 등의 사유로 사전 예고없이 변경될 수 있습니다.
또한 원본 또는 최종본임을 보장할 수 없으며, 문서의 내용에 대한 법적인 책임을 지지 않습니다.

[0226] 한도소진율상위

선택한 시장의 외국인 한도 소진율 상위 종목 순위를 확인할 수 있는 화면입니다.

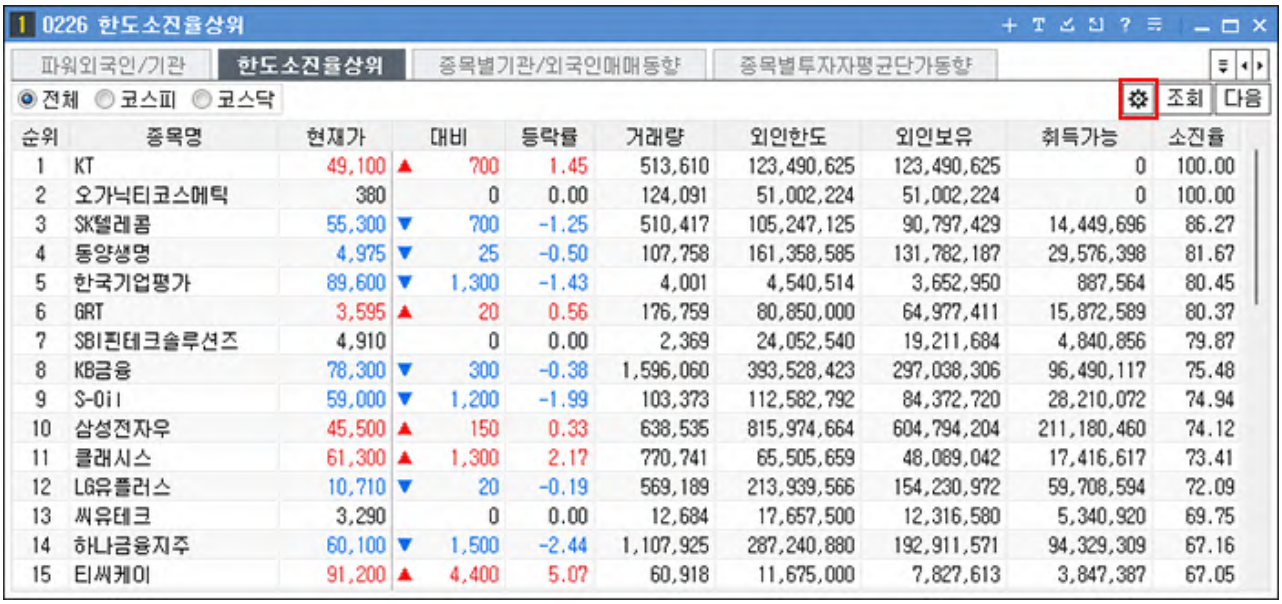

0226 한도소진율상위

파워외국인/기관 | 한도소진율상위 | 종목별기관/외국인매매동향 | 종목별투자자평균단가동향

전체 코스피 코스닥 조회 다음

순위	종목명	현재가	대비	등락률	거래량	외인한도	외인보유	취득가능	소진율
1	KT	49,100	▲ 700	1.45	513,610	123,490,625	123,490,625	0	100.00
2	오가닉티코스메틱	380	0	0.00	124,091	51,002,224	51,002,224	0	100.00
3	SK텔레콤	55,300	▼ 700	-1.25	510,417	105,247,125	90,797,429	14,449,696	86.27
4	동양생명	4,975	▼ 25	-0.50	107,758	161,358,585	131,782,187	29,576,398	81.67
5	한국기업평가	89,600	▼ 1,300	-1.43	4,001	4,540,514	3,652,950	887,564	80.45
6	GRT	3,595	▲ 20	0.56	176,759	80,850,000	64,977,411	15,872,589	80.37
7	SBI핀테크솔루션즈	4,910	0	0.00	2,369	24,052,540	19,211,684	4,840,856	79.87
8	KB금융	78,300	▼ 300	-0.38	1,596,060	393,528,423	297,038,306	96,490,117	75.48
9	S-Oil	59,000	▼ 1,200	-1.99	103,373	112,582,792	84,372,720	28,210,072	74.94
10	삼성전자우	45,500	▲ 150	0.33	638,535	815,974,664	604,794,204	211,180,460	74.12
11	클래시스	61,300	▲ 1,300	2.17	770,741	65,505,659	48,089,042	17,416,617	73.41
12	LG유플러스	10,710	▼ 20	-0.19	569,189	213,939,566	154,230,972	59,708,594	72.09
13	씨유테크	3,290	0	0.00	12,684	17,657,500	12,316,580	5,340,920	69.75
14	하나금융지주	60,100	▼ 1,500	-2.44	1,107,925	287,240,880	192,911,571	94,329,309	67.16
15	티씨케이	91,200	▲ 4,400	5.07	60,918	11,675,000	7,827,613	3,847,387	67.05

- ⚙ 버튼을 클릭하면 [검색범위] 창이 팝업되어 조회되는 대상을 제외할 수 있으며, 조회 적용범위를 지정할 수 있습니다.

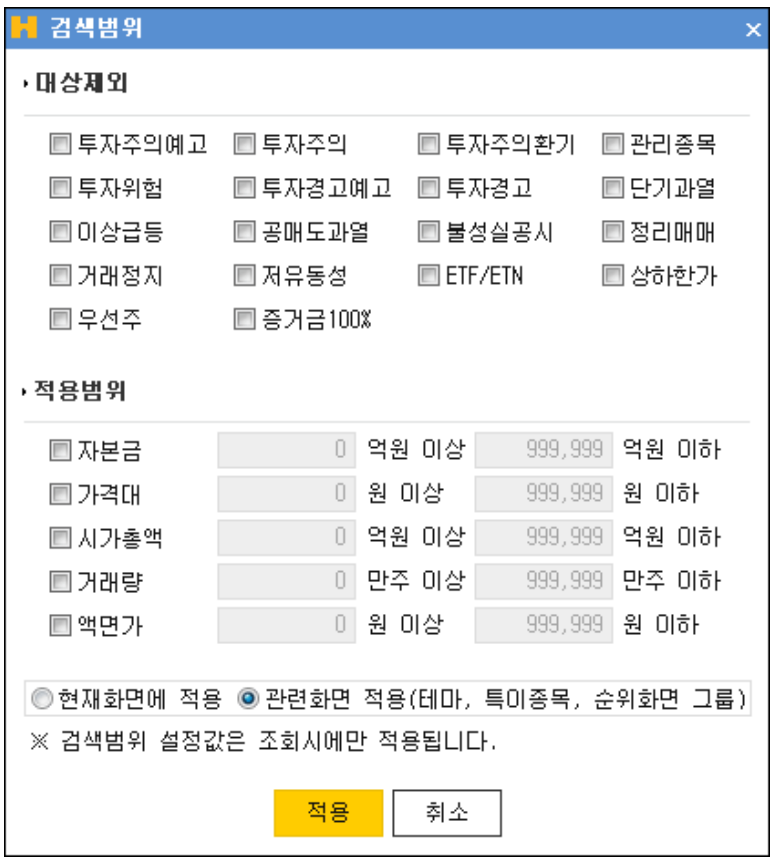

검색범위

▸대상제외

투자주의예고 투자주의 투자주의환기 관리종목
투자위험 투자경고예고 투자경고 단기과열
이상급등 공매도과열 불성실공시 정리매매
거래정지 저유동성 ETF/ETN 상하한가
우선주 증거금100%

▸적용범위

자본금 0 억원 이상 999,999 억원 이하
가격대 0 원 이상 999,999 원 이하
시가총액 0 억원 이상 999,999 억원 이하
거래량 0 만주 이상 999,999 만주 이하
액면가 0 원 이상 999,999 원 이하

현재화면에 적용 관련화면 적용(테마, 특이종목, 순위화면 그룹)

※ 검색범위 설정값은 조회시에만 적용됩니다.

적용 취소

Copyright 2021 KB Securities Co., Ltd. All Rights Reserved.
본 문서의 내용은 제도변경 또는 성능개선, 화면변경 등의 사유로 사전 예고없이 변경될 수 있습니다.
또한 원본 또는 최종본임을 보장할 수 없으며, 문서의 내용에 대한 법적인 책임을 지지 않습니다.

[0228] 당일기관/외국인매매추정

당일의 기관, 외국인 매매 추정치에 대한 자료를 확인할 수 있는 화면으로 조회시간 기준 순매수 상위 및 조회 종목의 기관/외국인 매매 추정치 데이터를 제공합니다.



종목명	현재가	대비	등락률	거래량	외국인	기관계	투신	보험/증금저축	은행	연기금/공제회	기타법인
KB금융	78,300 ▼	300	-0.38	1,596,060	-130,059	81,000	-1,000	84,000	1,000	-3,000	0
두산에너빌리티	26,750 ▲	900	3.48	11,307,695	958,125	159,000	38,000	42,000	0	79,000	-147,000
소룩스	4,250 ▲	780	22.48	17,839,063	846,891	0	0	0	0	0	37,000
에이프로젠	749 ▲	22	3.03	2,234,905	843,349	0	0	0	0	0	0
SK하이닉스	204,500 ▲	4,800	2.40	3,397,462	734,196	95,000	49,000	-3,000	0	49,000	-17,000
KODEX 차이나2	7,295 ▲	250	3.55	1,069,687	807,780	0	0	0	0	0	0
원익홀딩스	4,805 ▲	285	6.31	11,735,155	301,641	226,000	226,000	0	0	0	19,000
휴림로봇	2,180 ▲	95	4.56	7,012,345	355,534	0	0	0	0	0	0
카카오	43,450 ▲	300	0.70	1,733,603	331,013	18,000	9,000	-2,000	0	11,000	-1,000
삼성중공업	14,320 ▲	240	1.70	8,537,547	146,525	180,000	21,000	-4,000	0	163,000	15,000
비에이치아이	20,750 ▲	1,380	7.12	1,357,026	322,572	11,000	10,000	1,000	0	0	3,000
삼부토건	451 ▼	19	-4.04	8,113,401	240,668	0	0	0	0	0	0
병양건영	2,045 ▼	15	-0.73	1,517,546	233,503	0	0	0	0	0	0
퓨처켐	24,900 ▲	2,200	9.69	2,143,390	177,151	60,000	5,000	5,000	0	50,000	-5,000
동진쎄미켐	30,700 ▲	2,200	7.72	1,951,786	122,387	83,000	35,000	26,000	0	22,000	24,000

1 조회시장과 조회종목을 선택합니다.

- 조회종목을 지정하면, 하단 리스트의 최상단에 선택한 종목의 당일 기관/외국인 매매추정 데이터가 제공됩니다.
- [펼침] 버튼을 클릭하면 선택한 종목의 기관/외국인매매 추정 데이터 5회분을 상세히 제공합니다.



종목명	현재가	대비	등락률	거래량	외국인	기관계	투신	보험/증금저축	은행	연기금/공제회	기타법인
KB금융	78,300 ▼	300	-0.38	1,596,060	-130,059	81,000	-1,000	84,000	1,000	-3,000	0
1회					26,522	0	0	0	0	0	0
2회					48,042	7,000	-2,000	5,000	0	4,000	0
3회					67,673	29,000	-3,000	26,000	0	6,000	0
4회					105,390	63,000	-1,000	57,000	1,000	6,000	0
5회					-130,059	81,000	-1,000	84,000	1,000	-3,000	0
두산에너빌리티	26,750 ▲	900	3.48	11,307,695	958,125	159,000	38,000	42,000	0	79,000	-147,000
소룩스	4,250 ▲	780	22.48	17,839,063	846,891	0	0	0	0	0	37,000
에이프로젠	749 ▲	22	3.03	2,234,905	843,349	0	0	0	0	0	0
SK하이닉스	204,500 ▲	4,800	2.40	3,397,462	734,196	95,000	49,000	-3,000	0	49,000	-17,000
KODEX 차이나2	7,295 ▲	250	3.55	1,069,687	807,780	0	0	0	0	0	0
원익홀딩스	4,805 ▲	285	6.31	11,735,155	301,641	226,000	226,000	0	0	0	19,000
휴림로봇	2,180 ▲	95	4.56	7,012,345	355,534	0	0	0	0	0	0
카카오	43,450 ▲	300	0.70	1,733,603	331,013	18,000	9,000	-2,000	0	11,000	-1,000
삼성중공업	14,320 ▲	240	1.70	8,537,547	146,525	180,000	21,000	-4,000	0	163,000	15,000

- [유의사항] 버튼을 클릭하면 [유의사항] 창이 팝업됩니다.

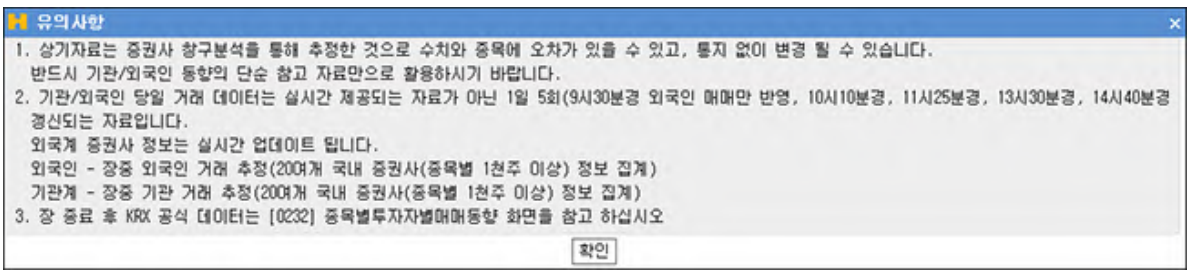

2 선택한 종목의 당일 기관/외국인 매매추정치에 대한 데이터가 제공됩니다.

Copyright 2021 KB Securities Co., Ltd. All Rights Reserved.
본 문서의 내용은 제도변경 또는 성능개선, 화면변경 등의 사유로 사전 예고없이 변경될 수 있습니다.
또한 원본 또는 최종본임을 보장할 수 없으며, 문서의 내용에 대한 법적인 책임을 지지 않습니다.

▸ 상단에 있는 [전체] [외국인계] [기관] 항목을 선택하여 데이터를 확인할 수 있습니다.

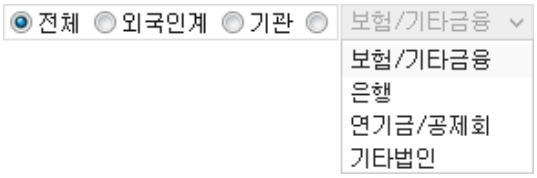

Copyright 2021 KB Securities Co., Ltd. All Rights Reserved.
본 문서의 내용은 제도변경 또는 성능개선, 화면변경 등의 사유로 사전 예고없이 변경될 수 있습니다.
또한 원본 또는 최종본임을 보장할 수 없으며, 문서의 내용에 대한 법적인 책임을 지지 않습니다.

[0230] 업종별외국인보유지분율상위

업종별 외국인 보유지분율 상위 리스트를 확인할 수 있는 화면으로, 종목에 대한 순매수, 보유지분율, 매수가능주식수, 종목한도율을 제공합니다.

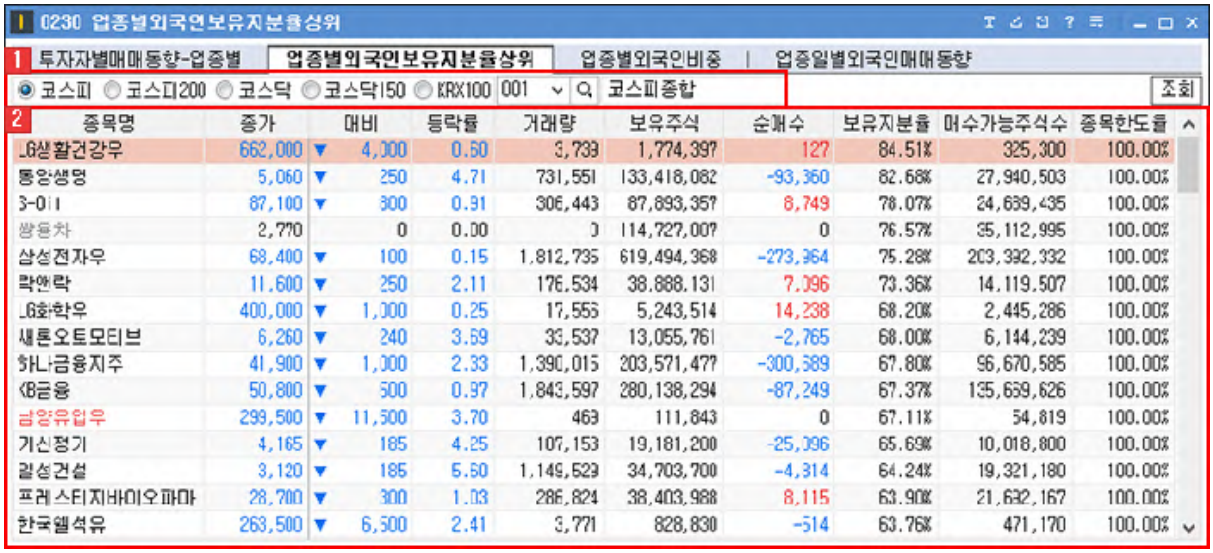

1 등록되어 있는 해당 시장을 선택하여 조회하거나 [Q] 버튼을 클릭하여 업종을 선택합니다.

2 선택한 업종에 대한 외국인 보유 지분율 리스트가 제공됩니다.

- 해당 영역에 마우스 오른쪽 버튼 클릭 시 화면에 대한 추가 기능들을 이용할 수 있습니다.
  우측 마우스 기능설명 공통기능 상세보기

우측 마우스 기능설명 공통기능 상세보기

해당화면의 마우스 우측 버튼을 클릭하면 화면 기능 설정이 가능합니다.

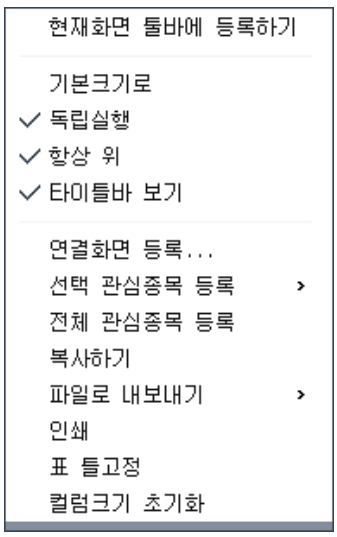

현재화면 툴바에 등록하기	현재 화면을 메인화면 상단에 위치한 툴바에 등록됩니다.

Copyright 2021 KB Securities Co., Ltd. All Rights Reserved.
본 문서의 내용은 제도변경 또는 성능개선, 화면변경 등의 사유로 사전 예고없이 변경될 수 있습니다.
또한 원본 또는 최종본임을 보장할 수 없으며, 문서의 내용에 대한 법적인 책임을 지지 않습니다.

기본크기로	현재 화면의 크기를 기본크기로 되돌립니다.
독립실행	메인화면 창 밖으로 독립적인 이동이 가능합니다.
타이틀바 보기	해당 화면 상단의 타이틀바 보기/숨기기 기능이 가능합니다.
연결화면 등록...	연결화면 등록시 마우스 오른쪽 버튼을 클릭한 활성창에 연결화면이 등록됩니다.
관심종목 등록...	조회한 종목을 관심종목으로 간편하게 등록할 수 있습니다. 자세한 설정방법은 [0130] 관심종목을 이용해 주시기 바랍니다.
복사하기	출력된 데이터를 복사하는 기능입니다.
파일로 내보내기	출력된 데이터를 엑셀, 엑셀(색상 그대로 반영) , CSV, HTML, TXT 으로 내보냅니다.
인쇄	현재 화면의 인쇄 기능을 제공합니다.
표 틀고정	고정/해지 할 틀을 선택한 후 마우스 오른쪽 버튼을 누르고 틀 고정/해지를 선택하면 해당 틀 위치에서 고정/해지가 됩니다.
컬럼크기 초기화	컬럼크기를 조정했을 경우 기본 상태로 초기화 처리됩니다.

Copyright 2021 KB Securities Co., Ltd. All Rights Reserved.
본 문서의 내용은 제도변경 또는 성능개선, 화면변경 등의 사유로 사전 예고없이 변경될 수 있습니다.
또한 원본 또는 최종본임을 보장할 수 없으며, 문서의 내용에 대한 법적인 책임을 지지 않습니다.

[0231] 업종별외국인비중

시장 및 정보구분에 따른 업종별 외국인 비중을 조회하는 화면으로 전일 기준으로 데이터가 제공되며,
상단 영역은 전체 업종을, 하단영역은 사용자가 선택한 업종에 대한 데이터가 제공됩니다.

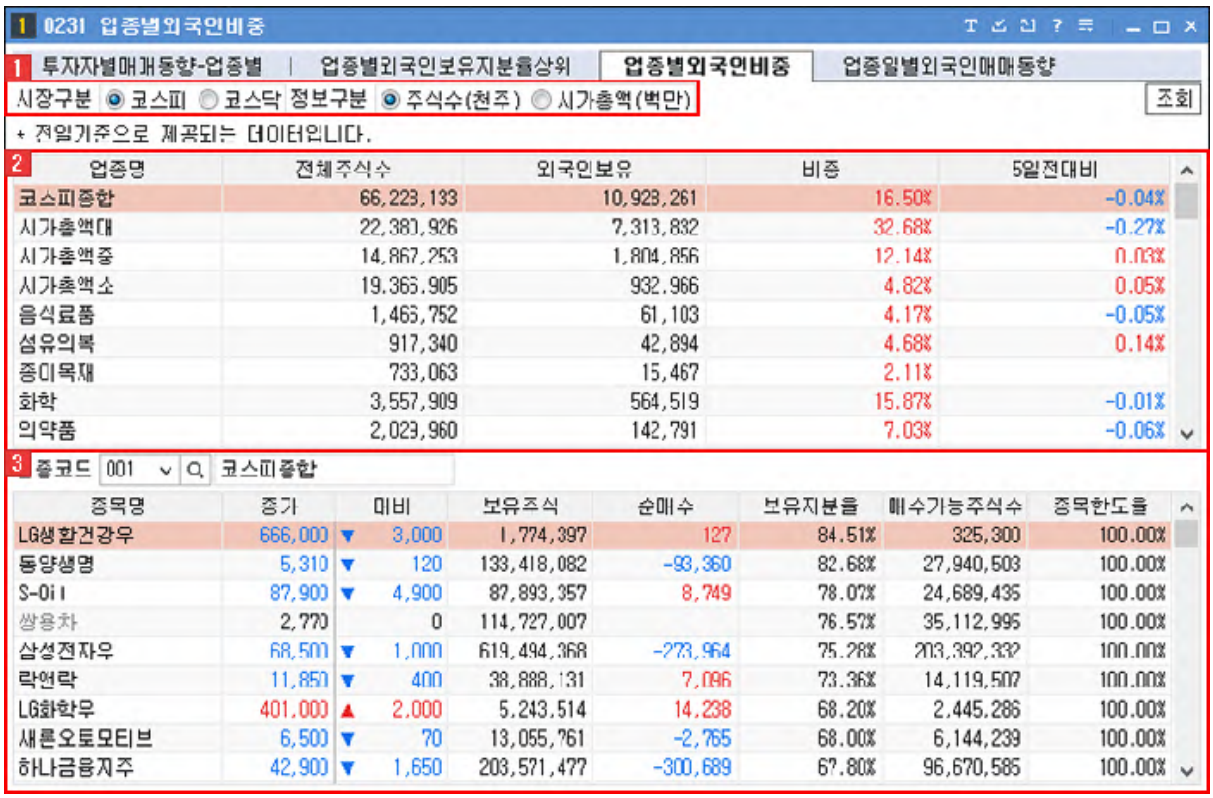

1 조회시장과 정보구분을 선택합니다.

2 전체 업종에 대한 외국인 보유수량, 5일전 대비 비중 데이터를 제공합니다.

3 사용자가 선택한 업종에 대한 순매수, 보유지분율, 매수가능주식수, 종목한도율을 제공합니다.

- 해당 영역에 마우스 오른쪽 버튼 클릭 시 화면에 대한 추가 기능들을 이용할 수 있습니다.
  우측 마우스 기능설명 공통기능 상세보기

우측 마우스 기능설명 공통기능 상세보기

Copyright 2021 KB Securities Co., Ltd. All Rights Reserved.
본 문서의 내용은 제도변경 또는 성능개선, 화면변경 등의 사유로 사전 예고없이 변경될 수 있습니다.
또한 원본 또는 최종본임을 보장할 수 없으며, 문서의 내용에 대한 법적인 책임을 지지 않습니다.

해당화면의 마우스 우측 버튼을 클릭하면 화면 기능 설정이 가능합니다.

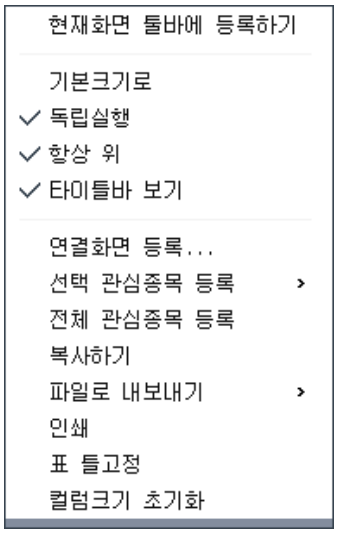

현재화면 툴바에 등록하기	현재 화면을 메인화면 상단에 위치한 툴바에 등록됩니다.
기본크기로	현재 화면의 크기를 기본크기로 되돌립니다.
독립실행	메인화면 창 밖으로 독립적인 이동이 가능합니다.
타이틀바 보기	해당 화면 상단의 타이틀바 보기/숨기기 기능이 가능합니다.
연결화면 등록...	연결화면 등록시 마우스 오른쪽 버튼을 클릭한 활성창에 연결화면이 등록됩니다.
관심종목 등록...	조회한 종목을 관심종목으로 간편하게 등록할 수 있습니다. 자세한 설정방법은 [0130] 관심종목을 이용해 주시기 바랍니다.
복사하기	출력된 데이터를 복사하는 기능입니다.
파일로 내보내기	출력된 데이터를 엑셀, 엑셀(색상 그대로 반영) , CSV, HTML, TXT 으로 내보냅니다.
인쇄	현재 화면의 인쇄 기능을 제공합니다.
표 틀고정	고정/해지 할 틀을 선택한 후 마우스 오른쪽 버튼을 누르고 틀 고정/해지를 선택하면 해당 틀 위치에서 고정/해지가 됩니다.
컬럼크기 초기화	컬럼크기를 조정했을 경우 기본 상태로 초기화 처리됩니다.

Copyright 2021 KB Securities Co., Ltd. All Rights Reserved.
본 문서의 내용은 제도변경 또는 성능개선, 화면변경 등의 사유로 사전 예고없이 변경될 수 있습니다.
또한 원본 또는 최종본임을 보장할 수 없으며, 문서의 내용에 대한 법적인 책임을 지지 않습니다.

Copyright 2021 KB Securities Co., Ltd. All Rights Reserved.
본 문서의 내용은 제도변경 또는 성능개선, 화면변경 등의 사유로 사전 예고없이 변경될 수 있습니다.
또한 원본 또는 최종본임을 보장할 수 없으며, 문서의 내용에 대한 법적인 책임을 지지 않습니다.

[0232] 종목별투자자별매매동향

선택한 종목의 투자자별 매매동향을 조회할 수 있는 화면입니다.

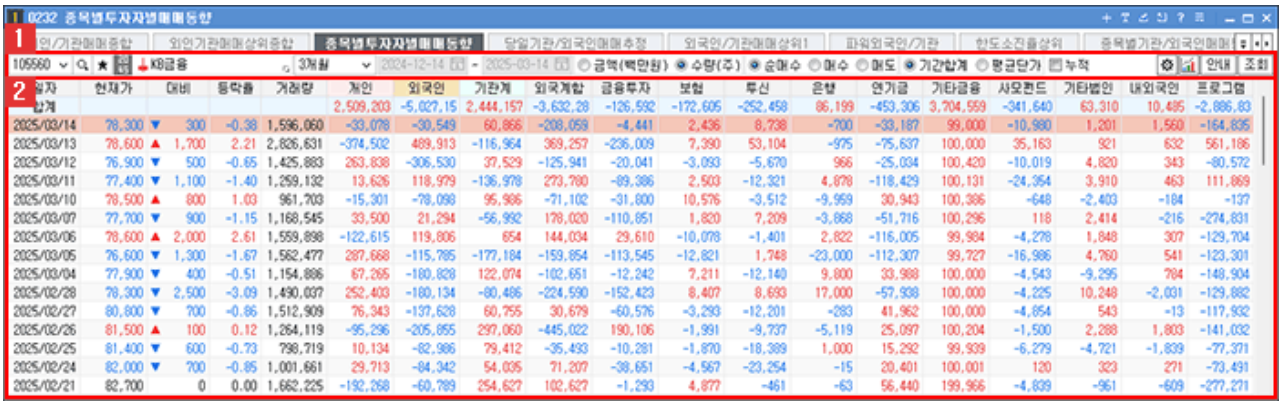

1 조회종목과 조회조건을 지정합니다.



▸ ⚙ 버튼을 클릭하면 [컬럼설정] 창이 팝업됩니다.

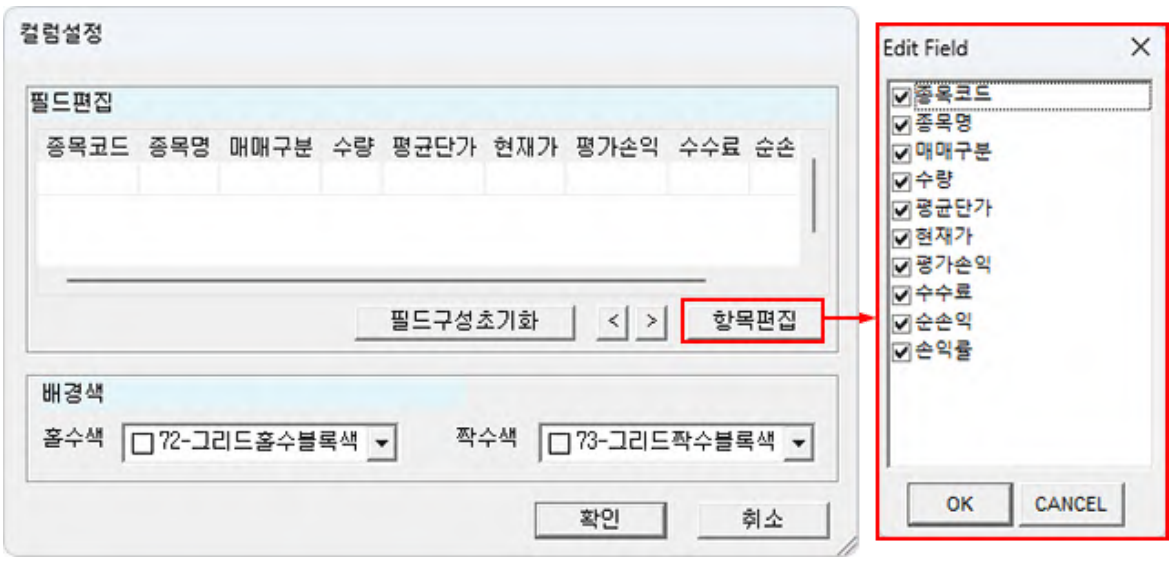

▸ 📊 버튼을 클릭하면 종목별 투자자별 매매동향 차트가 제공됩니다.

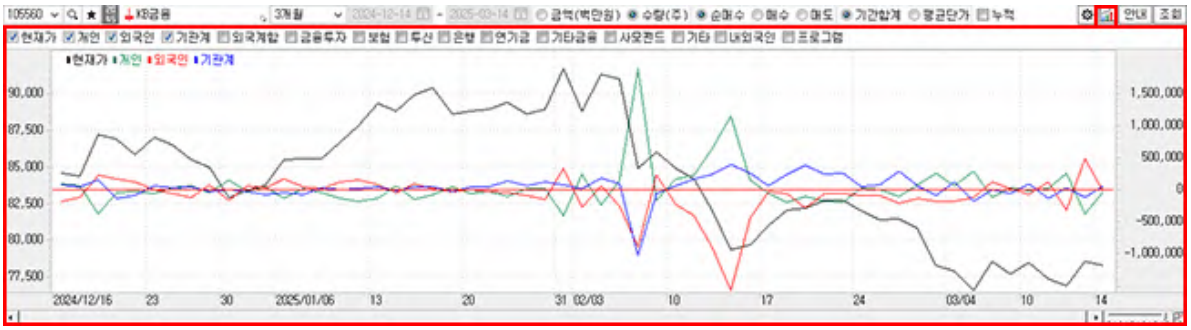

Copyright 2021 KB Securities Co., Ltd. All Rights Reserved.
본 문서의 내용은 제도변경 또는 성능개선, 화면변경 등의 사유로 사전 예고없이 변경될 수 있습니다.
또한 원본 또는 최종본임을 보장할 수 없으며, 문서의 내용에 대한 법적인 책임을 지지 않습니다.

▸ [안내] 버튼을 클릭하면 [안내] 창이 팝업됩니다.

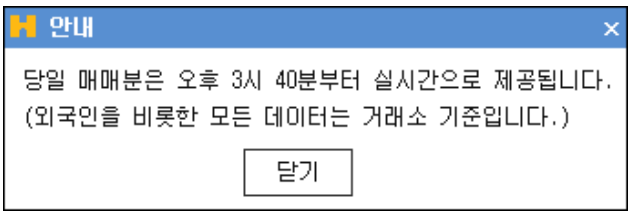

2 선택한 종목의 투자자별 매매동향 정보를 확인할 수 있습니다.

Copyright 2021 KB Securities Co., Ltd. All Rights Reserved.
본 문서의 내용은 제도변경 또는 성능개선, 화면변경 등의 사유로 사전 예고없이 변경될 수 있습니다.
또한 원본 또는 최종본임을 보장할 수 없으며, 문서의 내용에 대한 법적인 책임을 지지 않습니다.

[0233] 종목별투자자평균단가동향

사용자가 조회한 종목에 대한 투자자의 평균단가 일자별 추이 동향을 제공 해주는 화면입니다.

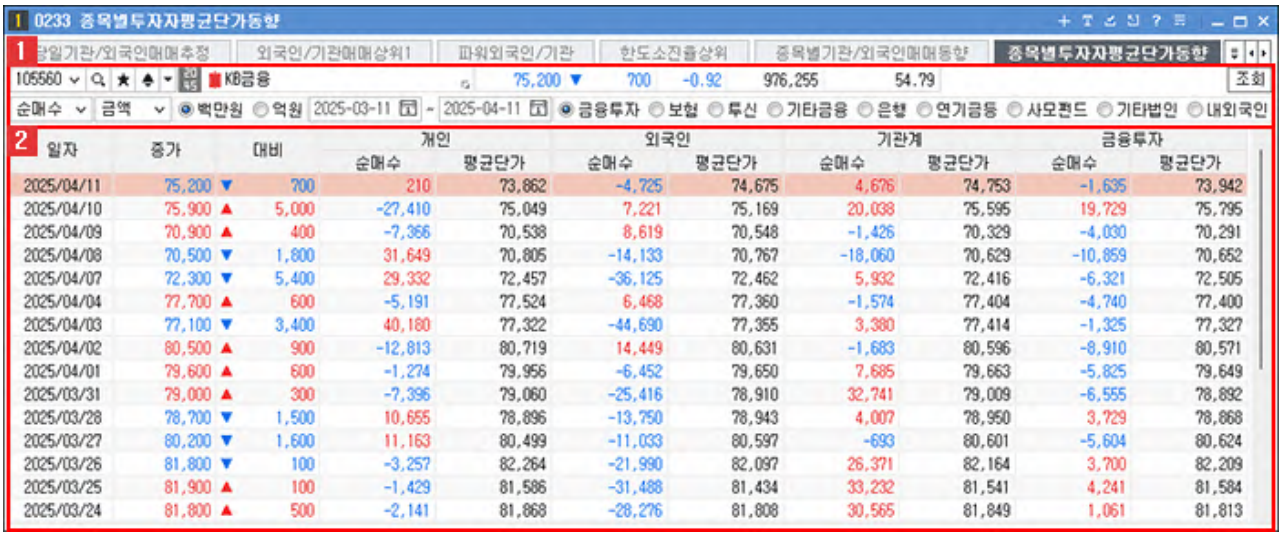

1 종목을 선택하고, 조회조건과 조회기간을 지정합니다.



2 종목의 기간별 투자자 평균단가 추이가 제공됩니다.

Copyright 2021 KB Securities Co., Ltd. All Rights Reserved.
본 문서의 내용은 제도변경 또는 성능개선, 화면변경 등의 사유로 사전 예고없이 변경될 수 있습니다.
또한 원본 또는 최종본임을 보장할 수 없으며, 문서의 내용에 대한 법적인 책임을 지지 않습니다.

[0234] 업종일별외국인매매동향

업종별 외국인매매동향의 일별추이를 확인할 수 있는 화면입니다.



1 조회할 업종을 선택합니다.

2 조회기간과 조회기준을 지정합니다.

3 사용자가 조회한 업종에 대한 전체주식수, 외국인보유, 비중, 전일대비, 기간누적에 대한 데이터가 제공됩니다.

일자	전체주식수	외국인보유	비중(%)	전일대비(%)	기간누적(%)
2021/08/19	66,228,133	10,928,261	16.50	-0.19	-0.50
2021/08/18	66,244,623	10,949,063	16.53	0.21	-0.31
2021/08/17	66,291,077	10,926,614	16.48	-0.11	-0.52
2021/08/13	66,277,855	10,938,997	16.50	-0.09	-0.41
2021/08/12	66,325,986	10,948,474	16.51	-0.23	-0.32
2021/08/11	66,347,726	10,973,338	16.54	-0.06	-0.09
2021/08/10	66,363,885	10,979,659	16.54	-0.07	-0.03
2021/08/09	66,236,211	10,987,692	16.59	-0.10	0.04
2021/08/06	66,045,910	10,998,779	16.65	0.09	0.14
2021/08/05	65,507,340	10,989,423	16.78	0.05	0.05

Copyright 2021 KB Securities Co., Ltd. All Rights Reserved.
본 문서의 내용은 제도변경 또는 성능개선, 화면변경 등의 사유로 사전 예고없이 변경될 수 있습니다.
또한 원본 또는 최종본임을 보장할 수 없으며, 문서의 내용에 대한 법적인 책임을 지지 않습니다.

5 업종별 외국인매매동향 추이 차트를 제공합니다.

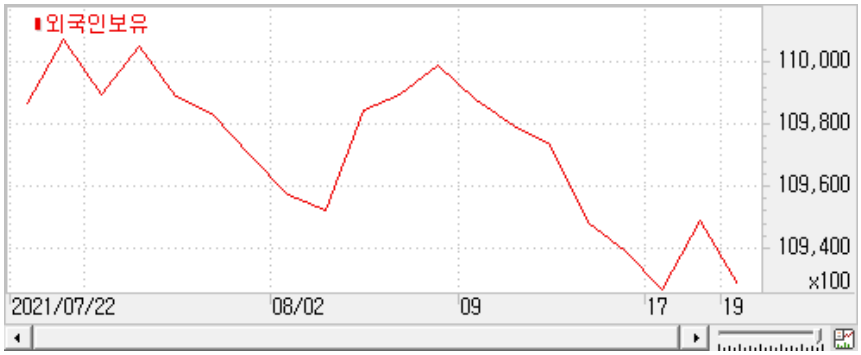

▸ 해당 영역에 마우스 오른쪽 버튼 클릭 시 화면에 대한 추가 기능들을 이용할 수 있습니다.
우측 마우스 기능설명 공통기능 상세보기

우측 마우스 기능설명 공통기능 상세보기

해당화면의 마우스 우측 버튼을 클릭하면 화면 기능 설정이 가능합니다.

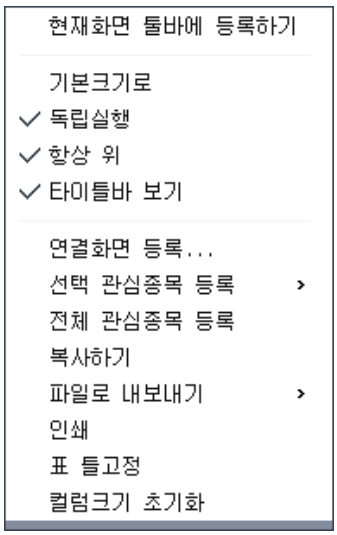

현재화면 툴바에 등록하기	현재 화면을 메인화면 상단에 위치한 툴바에 등록됩니다.
기본크기로	현재 화면의 크기를 기본크기로 되돌립니다.
독립실행	메인화면 창 밖으로 독립적인 이동이 가능합니다.
타이틀바 보기	해당 화면 상단의 타이틀바 보기/숨기기 기능이 가능합니다.
연결화면 등록...	연결화면 등록시 마우스 오른쪽 버튼을 클릭한 활성창에 연결화면이 등록됩니다.
	조회한 종목을 관심종목으로 간편하게 등록할 수 있습니다.

Copyright 2021 KB Securities Co., Ltd. All Rights Reserved.
본 문서의 내용은 제도변경 또는 성능개선, 화면변경 등의 사유로 사전 예고없이 변경될 수 있습니다.
또한 원본 또는 최종본임을 보장할 수 없으며, 문서의 내용에 대한 법적인 책임을 지지 않습니다.

관심종목 등록...	자세한 설정방법은 [0130] 관심종목을 이용해 주시기 바랍니다.
복사하기	출력된 데이터를 복사하는 기능입니다.
파일로 내보내기	출력된 데이터를 엑셀, 엑셀(색상 그대로 반영) , CSV, HTML, TXT 으로 내보냅니다.
인쇄	현재 화면의 인쇄 기능을 제공합니다.
표 틀고정	고정/해지 할 틀을 선택한 후 마우스 오른쪽 버튼을 누르고 틀 고정/해지를 선택하면 해당 틀 위치에서 고정/해지가 됩니다.
컬럼크기 초기화	컬럼크기를 조정했을 경우 기본 상태로 초기화 처리됩니다.

Copyright 2021 KB Securities Co., Ltd. All Rights Reserved.
본 문서의 내용은 제도변경 또는 성능개선, 화면변경 등의 사유로 사전 예고없이 변경될 수 있습니다.
또한 원본 또는 최종본임을 보장할 수 없으며, 문서의 내용에 대한 법적인 책임을 지지 않습니다.

[0235] 외국/기관매수주

기준일별 개인/기관/외국인 순매수/순매도 종목정보를 제공 화면입니다.

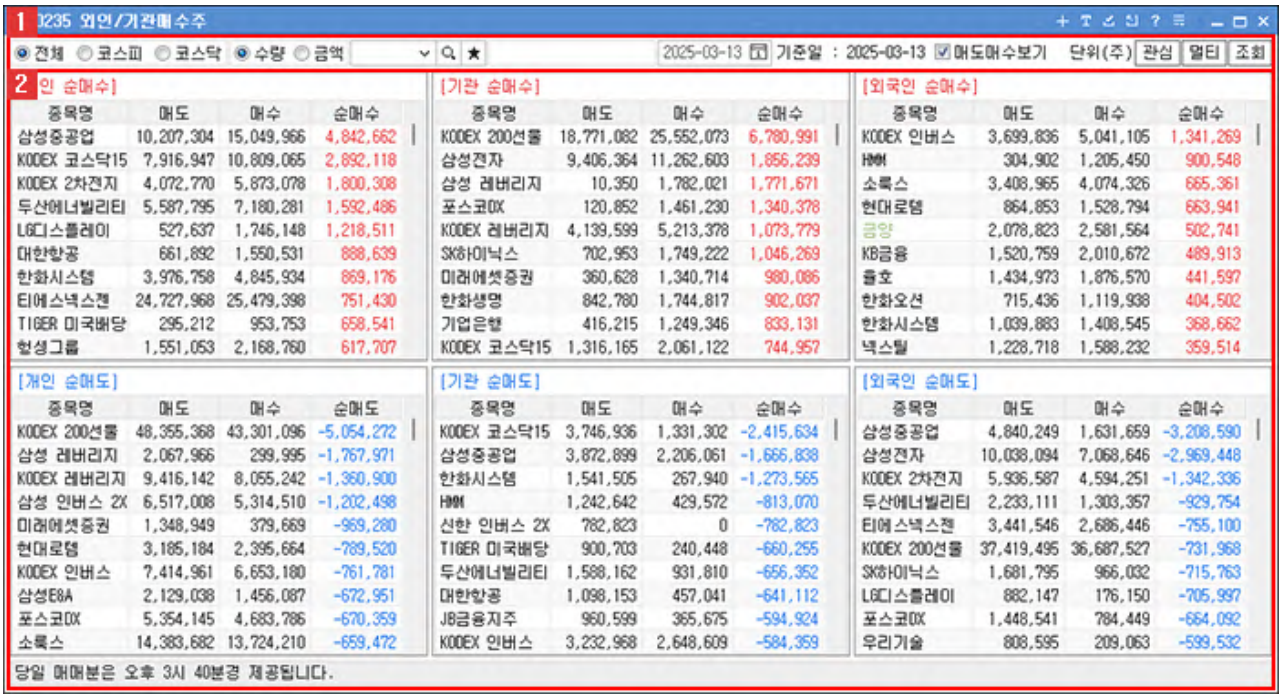

1 조회시장과 종목 조회기준을 지정합니다.

- [관심] 버튼을 클릭하면 [관심종목설정] 창이 팝업됩니다.

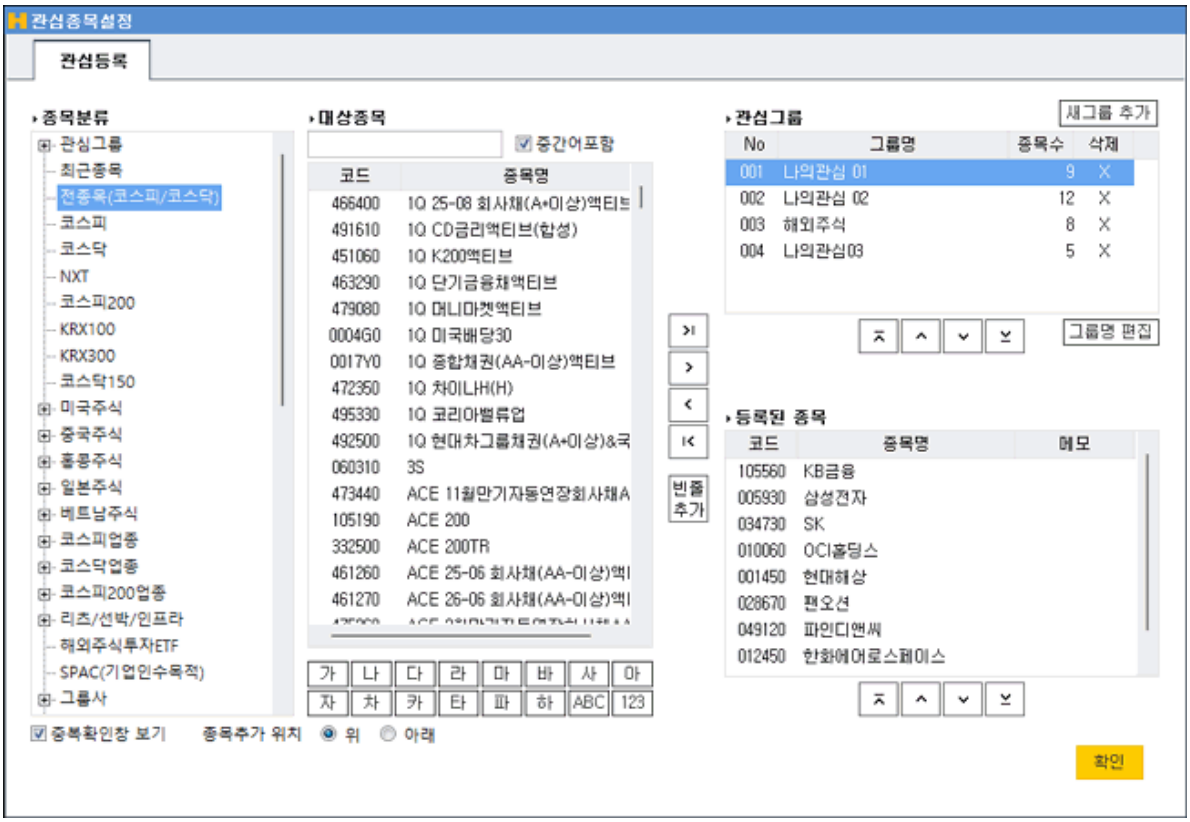

Copyright 2021 KB Securities Co., Ltd. All Rights Reserved.
본 문서의 내용은 제도변경 또는 성능개선, 화면변경 등의 사유로 사전 예고없이 변경될 수 있습니다.
또한 원본 또는 최종본임을 보장할 수 없으며, 문서의 내용에 대한 법적인 책임을 지지 않습니다.

▸ [매도매수보기] 항목을 선택하면 매도/매수 항목에 대한 데이터가 추가됩니다.

☐ 매도매수보기 단위(주) 관심 멀티 조회

[외국인 순매수]

종목명	순매수
KODEX 인버스	1,341,269
HMM	900,548
소룩스	665,361
현대로템	663,941
금양	502,741
KB금융	489,913
율호	441,597
한화오션	404,502
한화시스템	368,662
넥스틸	359,514

☑ 매도매수보기 단위(주) 관심 멀티 조회

[외국인 순매수]

종목명	매도	매수	순매수
KODEX 인버스	3,699,836	5,041,105	1,341,269
HMM	304,902	1,205,450	900,548
소룩스	3,408,965	4,074,326	665,361
현대로템	864,853	1,528,794	663,941
금양	2,078,823	2,581,564	502,741
KB금융	1,520,759	2,010,672	489,913
율호	1,434,973	1,876,570	441,597
한화오션	715,436	1,119,938	404,502
한화시스템	1,039,883	1,408,545	368,662
넥스틸	1,228,718	1,588,232	359,514

▸ [멀티] 버튼을 클릭하면 [0617] 멀티차트 화면이 팝업됩니다.

2 기준일별 개인/기관/외국인 순매수/순매도 종목정보를 상세하게 확인할 수 있습니다.

Copyright 2021 KB Securities Co., Ltd. All Rights Reserved.
본 문서의 내용은 제도변경 또는 성능개선, 화면변경 등의 사유로 사전 예고없이 변경될 수 있습니다.
또한 원본 또는 최종본임을 보장할 수 없으며, 문서의 내용에 대한 법적인 책임을 지지 않습니다.

[0237] 종목별거래원매매추이

선택한 종목의 외국계 증권사 매매상위 종목 데이터를 조회할 수 있습니다.

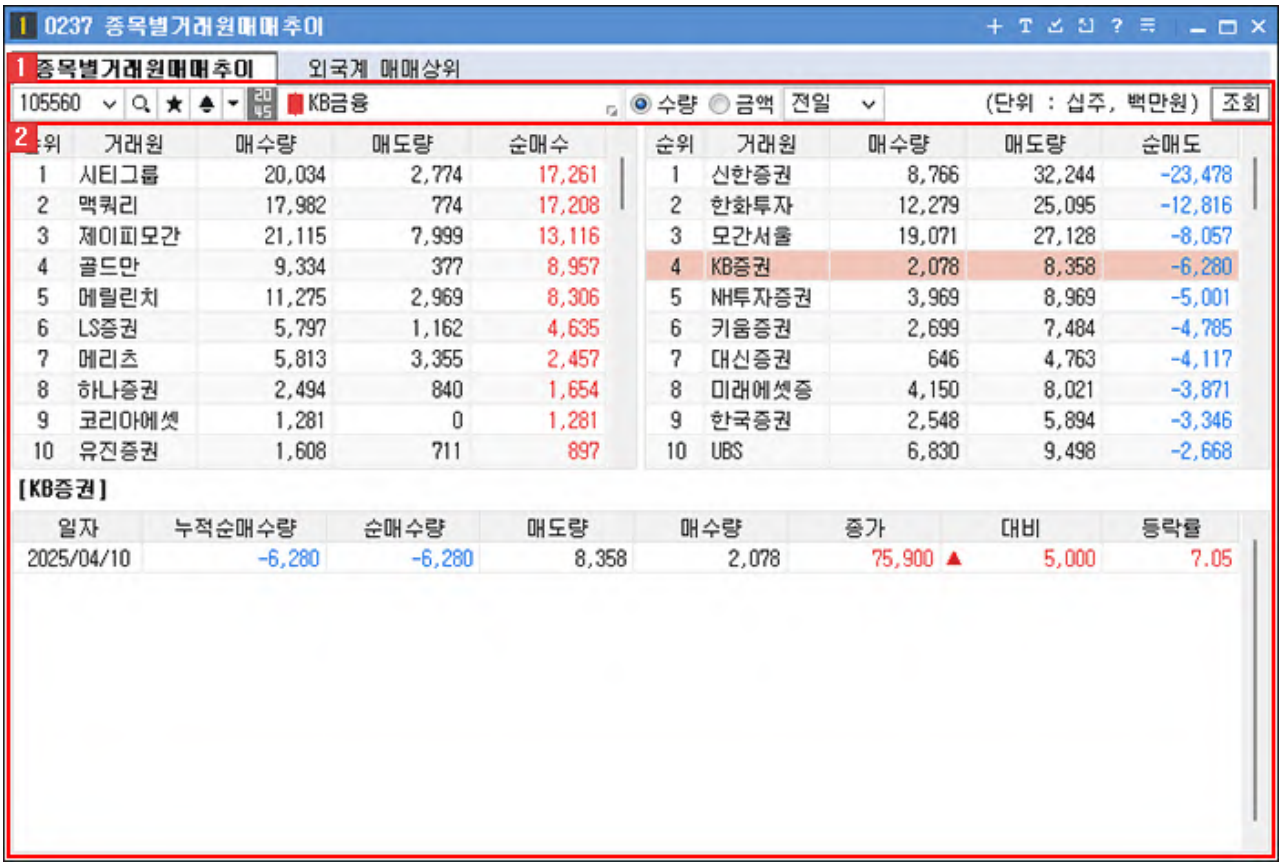

1 종목을 선택하고, 조회항목을 지정합니다.

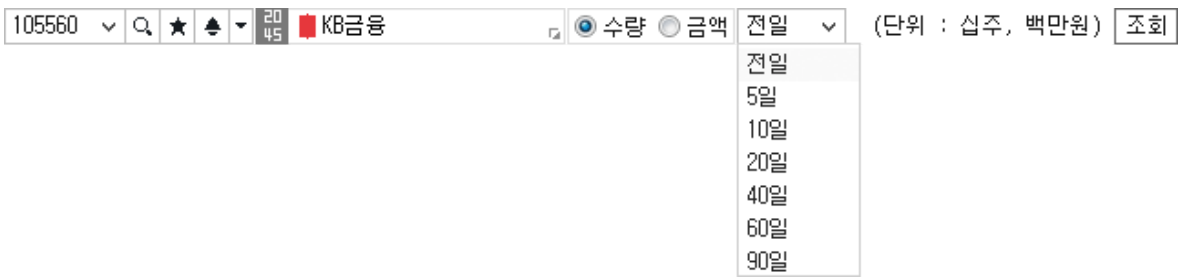

2 선택한 종목의 외국계 매매상위 거래원의 매매데이터가 제공됩니다.
상단에서 거래원을 선택하면, 하단에 선택한 거래원의 상세한 데이터가 제공됩니다.

Copyright 2021 KB Securities Co., Ltd. All Rights Reserved.
본 문서의 내용은 제도변경 또는 성능개선, 화면변경 등의 사유로 사전 예고없이 변경될 수 있습니다.
또한 원본 또는 최종본임을 보장할 수 없으며, 문서의 내용에 대한 법적인 책임을 지지 않습니다.

[0238] 외국계 매매상위

외국계 거래원의 매매상위 종목 정보를 조회할 수 있는 화면입니다.
일반적으로 외국계 증권사에서 매매하는 종목은 중·장기적인 매매가 이루어지는 경우가 많으니 참고자료로 활용할 수 있습니다.



1 조회시장과 조회조건을 지정합니다.

- ⚙ 버튼을 클릭하면 [검색범위] 창이 팝업됩니다.

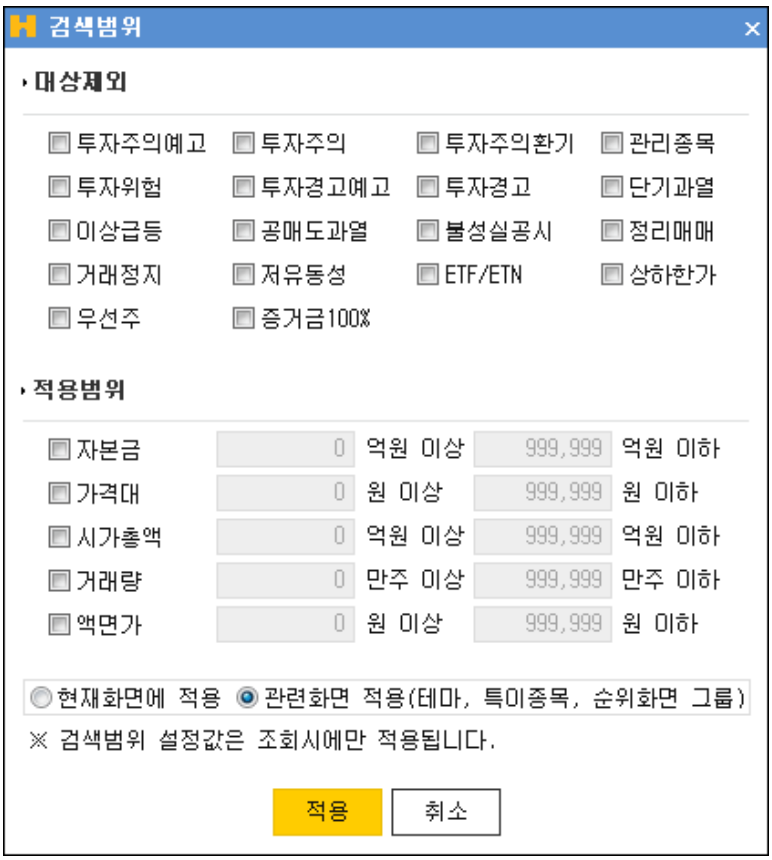

2 외국계 거래원 매매상위 종목들에 대한 데이터를 확인할 수 있습니다.

Copyright 2021 KB Securities Co., Ltd. All Rights Reserved.
본 문서의 내용은 제도변경 또는 성능개선, 화면변경 등의 사유로 사전 예고없이 변경될 수 있습니다.
또한 원본 또는 최종본임을 보장할 수 없으며, 문서의 내용에 대한 법적인 책임을 지지 않습니다.

[0239] 미니외국계창구매매상위

선택한 시장의 외국계 거래원의 매매상위 종목 데이터를 조회할 수 있습니다.



종목명	현재가	대비	등락률	순매수금액(백만)
한화에어로스페이스	779,000	▲ 39,000	5.27	47,527
NAVER	183,000	▼ 900	-0.49	34,424
두산	287,000	▲ 5,500	1.95	17,418
한화솔루션	20,400	▲ 200	0.99	15,156
현대엘리베이	62,800	▲ 5,400	9.41	13,551
한국전력	23,150	▲ 200	0.87	11,991
한미반도체	68,700	▲ 2,900	4.41	11,785
삼성중공업	14,500	▲ 550	3.94	11,339
에이피알	67,800	▲ 1,900	2.88	11,310
삼성SDI	175,600	▼ 1,600	-0.90	9,314
SK텔레콤	56,500	▲ 600	1.07	8,302
현대건설	38,200	▲ 400	1.06	8,252
LIG넥스원	270,000	▲ 13,000	5.06	8,103
원익IPS	21,750	▼ 750	-3.33	7,596
HD현대마린엔진	31,200	▲ 3,050	10.83	7,587

1 조회시장과 조회항목을 지정합니다.

- ⚙ 버튼을 클릭하면 [검색범위] 창이 팝업됩니다.

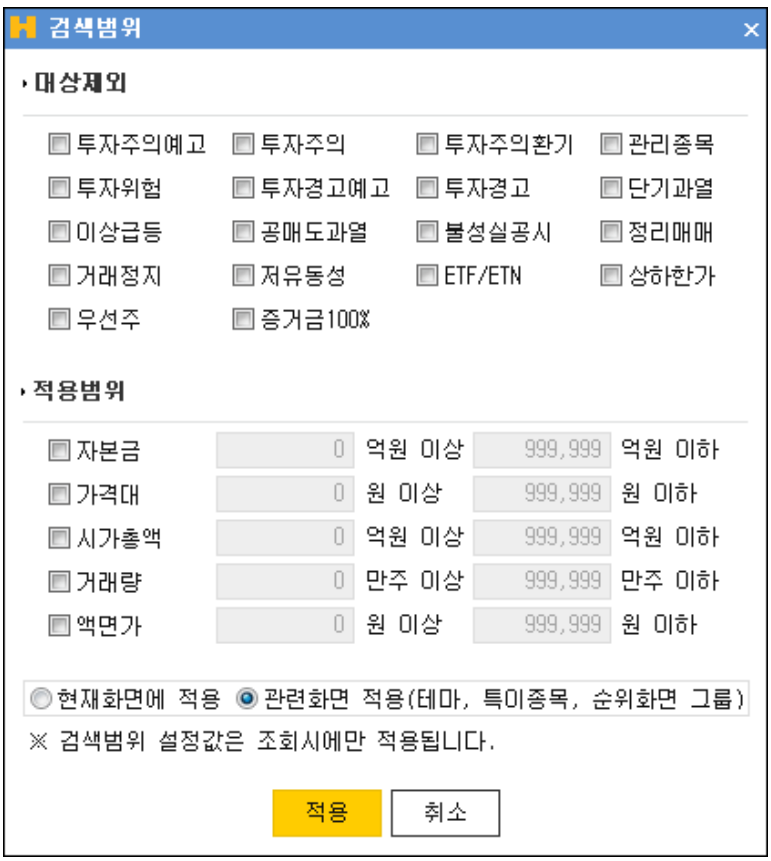

2 외국계 증권사의 매매상위 종목 데이터를 확인할 수 있습니다.

Copyright 2021 KB Securities Co., Ltd. All Rights Reserved.
본 문서의 내용은 제도변경 또는 성능개선, 화면변경 등의 사유로 사전 예고없이 변경될 수 있습니다.
또한 원본 또는 최종본임을 보장할 수 없으며, 문서의 내용에 대한 법적인 책임을 지지 않습니다.

[0240] 미니거래원

종목의 매수/매도 상위 10개사의 거래현황을 조회할 수 있는 화면입니다.



1 조회종목을 선택합니다.

- ⚙ 버튼을 클릭하면 [거래원 설정] 창이 팝업됩니다.

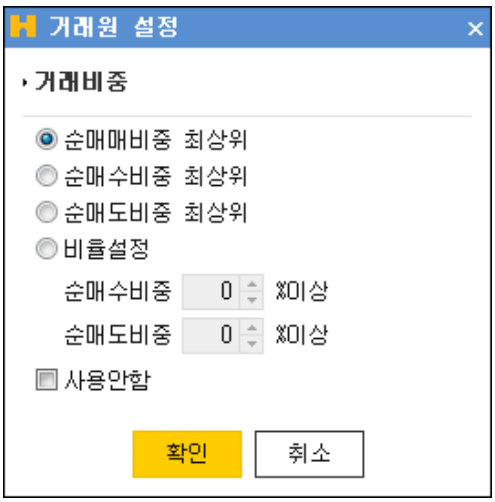

2 매수/매도 상위 10개 거래원의 거래 현황을 조회할 수 있습니다.

Copyright 2021 KB Securities Co., Ltd. All Rights Reserved.
본 문서의 내용은 제도변경 또는 성능개선, 화면변경 등의 사유로 사전 예고없이 변경될 수 있습니다.
또한 원본 또는 최종본임을 보장할 수 없으며, 문서의 내용에 대한 법적인 책임을 지지 않습니다.

- < 버튼을 클릭하면 매수/매도 상위 5개사의 거래원 데이터를 조회할 수 있습니다.

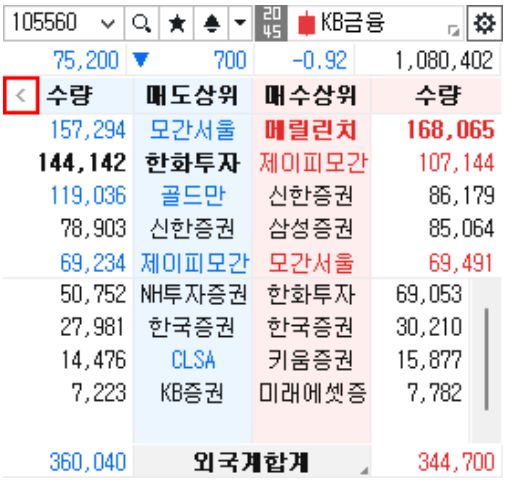

105560 KB금융

75,200 ▼ 700 -0.92 1,080,402

수량	매도상위	매수상위	수량
157,294	모간서울	메릴린치	168,065
144,142	한화투자	제이피모간	107,144
119,036	골드만	신한증권	86,179
78,903	신한증권	삼성증권	85,064
69,234	제이피모간	모간서울	69,491
50,752	NH투자증권	한화투자	69,053
27,981	한국증권	한국증권	30,210
14,476	CLSA	키움증권	15,877
7,223	KB증권	미래에셋증	7,782
360,040	외국계합계		344,700

- [증감]을 클릭하여 [비중] [순%] 항목으로 변경할 수 있습니다.

Copyright 2021 KB Securities Co., Ltd. All Rights Reserved.
본 문서의 내용은 제도변경 또는 성능개선, 화면변경 등의 사유로 사전 예고없이 변경될 수 있습니다.
또한 원본 또는 최종본임을 보장할 수 없으며, 문서의 내용에 대한 법적인 책임을 지지 않습니다.

[0241] 거래원입체분석

선택한 종목에 대한 매수/매도 상위 거래원의 거래동향을 조회할 수 있는 화면입니다.



1 종목을 선택하고, 조회항목과 조회기간을 지정합니다.

- 버튼을 클릭하면 거래원의 순매수량/순매도량을 차트로 확인할 수 있습니다.



Copyright 2021 KB Securities Co., Ltd. All Rights Reserved.
본 문서의 내용은 제도변경 또는 성능개선, 화면변경 등의 사유로 사전 예고없이 변경될 수 있습니다.
또한 원본 또는 최종본임을 보장할 수 없으며, 문서의 내용에 대한 법적인 책임을 지지 않습니다.

▸ ⚙ 버튼을 클릭하면 [설정] 창이 팝업됩니다.

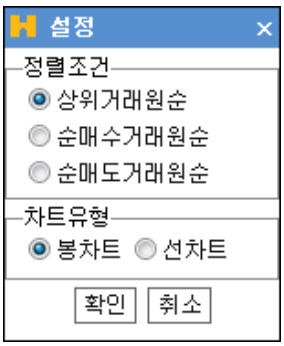

2 매수/매도 상위 거래원의 시간별, 일별 매매동향 데이터를 확인할 수 있습니다.

▸ [상] 버튼을 클릭하면 [상세거래원분석] 창이 팝업됩니다.



시간	순간거래량	누적순매수	추정가격	등락률
15:30:24	15,685	37,910	75,200	0.94
15:30:24	13,571	37,910	75,200	0.94
15:20:53	97	35,796	75,300	0.80
15:19:41	118	35,893	75,400	0.67
15:18:31	1,050	36,011	75,500	0.53
15:18:31	477	36,011	75,500	0.53
15:17:21	5	35,438	75,500	0.53
15:17:21	1,410	35,438	75,500	0.53
15:16:14	6	36,843	75,500	0.53
15:16:14	48	36,843	75,500	0.53
15:15:04	1,055	36,885	75,400	0.67

▸ [일] 버튼을 클릭하면 일별과 시간별 데이터를 토글로 확인할 수 있습니다.

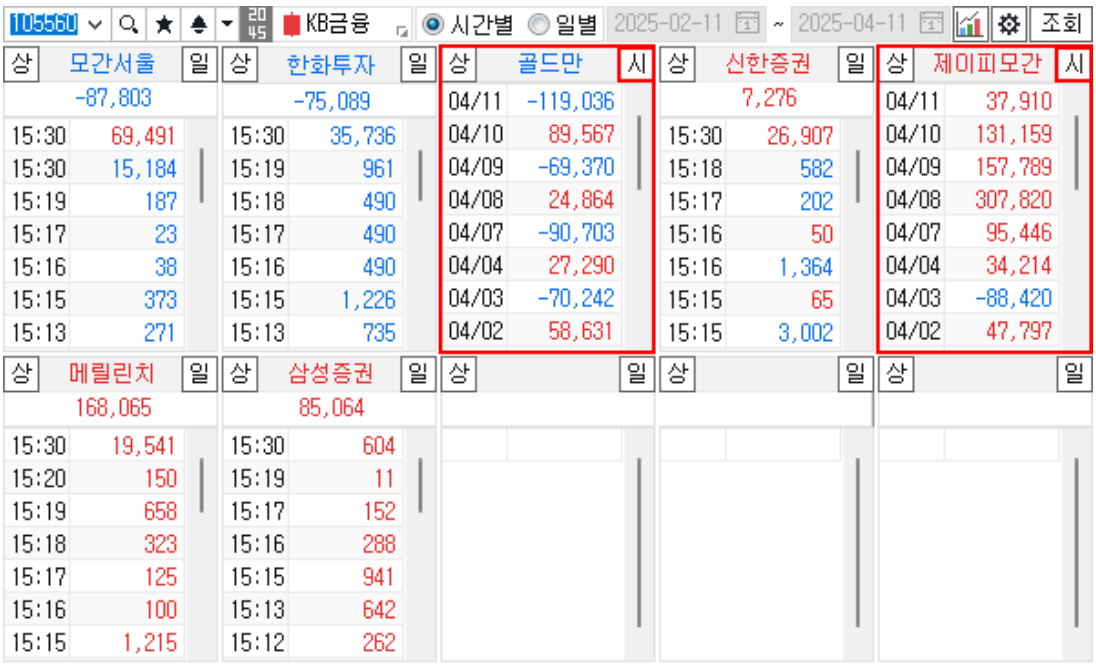

상	모간서울	일	상	한화투자	일	상	골드만	시	상	신한증권	일	상	제이피모간	시
	-87,803			-75,089		04/11	-119,036			7,276		04/11	37,910	
15:30	69,491		15:30	35,736		04/10	89,567		15:30	26,907		04/10	131,159	
15:30	15,184		15:19	961		04/09	-69,370		15:18	582		04/09	157,789	
15:19	187		15:18	490		04/08	24,864		15:17	202		04/08	307,820	
15:17	23		15:17	490		04/07	-90,703		15:16	50		04/07	95,446	
15:16	38		15:16	490		04/04	27,290		15:16	1,364		04/04	34,214	
15:15	373		15:15	1,226		04/03	-70,242		15:15	65		04/03	-88,420	
15:13	271		15:13	735		04/02	58,631		15:15	3,002		04/02	47,797	

상	메릴린치	일	상	삼성증권	일	상		일	상		일	상		일
	168,065			85,064										
15:30	19,541		15:30	604										
15:20	150		15:19	11										
15:19	658		15:17	152										
15:18	323		15:16	288										
15:17	125		15:15	941										
15:16	100		15:13	642										
15:15	1,215		15:12	262										

Copyright 2021 KB Securities Co., Ltd. All Rights Reserved.
본 문서의 내용은 제도변경 또는 성능개선, 화면변경 등의 사유로 사전 예고없이 변경될 수 있습니다.
또한 원본 또는 최종본임을 보장할 수 없으며, 문서의 내용에 대한 법적인 책임을 지지 않습니다.

[0242] 증권사별매매상위

선택한 증권사의 순매수/순매도 상위 종목의 정보를 조회할 수 있는 화면입니다.



순위	종목명	기간중 주가변동	등락률	기간중거래대금	순매수	매수금액	매도금액
1	한화에어로스페이스	39,000	5.27	70,851	47,527	54,429	6,901
2	NAVER	-900	-0.49	287,559	34,423	52,432	18,009
3	한국전력	200	0.87	519,613	11,990	11,990	0
4	한미반도체	2,900	4.41	713,509	11,784	48,164	36,379
5	삼성중공업	550	3.94	788,708	11,339	11,339	0
6	삼성SDI	-1,600	-0.90	116,023	9,314	20,307	10,993
7	두산	5,500	1.95	47,065	8,708	13,099	4,390
8	SK텔레콤	600	1.07	200,539	8,301	11,220	2,918
9	현대건설	400	1.06	217,345	8,251	8,251	0
10	LIG넥스원	13,000	5.06	30,266	8,103	8,103	0
11	HD현대마린엔진	3,050	10.83	258,556	7,586	7,996	409
12	한화솔루션	200	0.99	373,082	7,577	7,577	0
13	삼성화재	-9,500	-2.70	34,018	6,792	11,608	4,815
14	현대엘리베이	5,400	9.41	137,585	6,775	8,328	1,552
15	에이피알	1,900	2.88	84,207	5,655	5,655	0

1 [거래원]과 조회항목을 지정합니다.

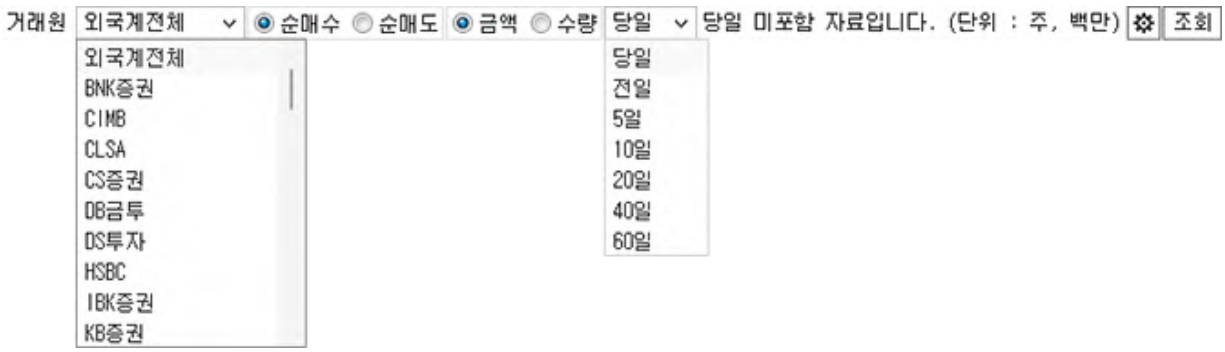

Copyright 2021 KB Securities Co., Ltd. All Rights Reserved.
본 문서의 내용은 제도변경 또는 성능개선, 화면변경 등의 사유로 사전 예고없이 변경될 수 있습니다.
또한 원본 또는 최종본임을 보장할 수 없으며, 문서의 내용에 대한 법적인 책임을 지지 않습니다.

▸ ⚙ 버튼을 클릭하면 [검색범위] 창이 팝업됩니다.

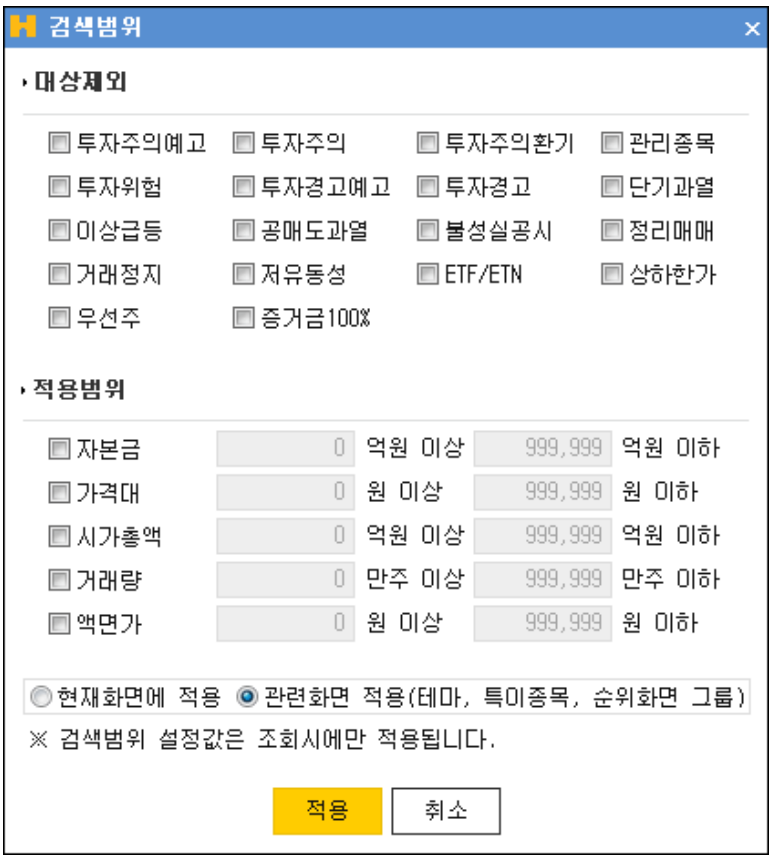

2 거래원의 매매상위 종목에 대한 데이터가 제공됩니다.

Copyright 2021 KB Securities Co., Ltd. All Rights Reserved.
본 문서의 내용은 제도변경 또는 성능개선, 화면변경 등의 사유로 사전 예고없이 변경될 수 있습니다.
또한 원본 또는 최종본임을 보장할 수 없으며, 문서의 내용에 대한 법적인 책임을 지지 않습니다.

[0243] 거래원별업종매매동향

거래원의 업종 매매동향을 조회할 수 있는 화면입니다.

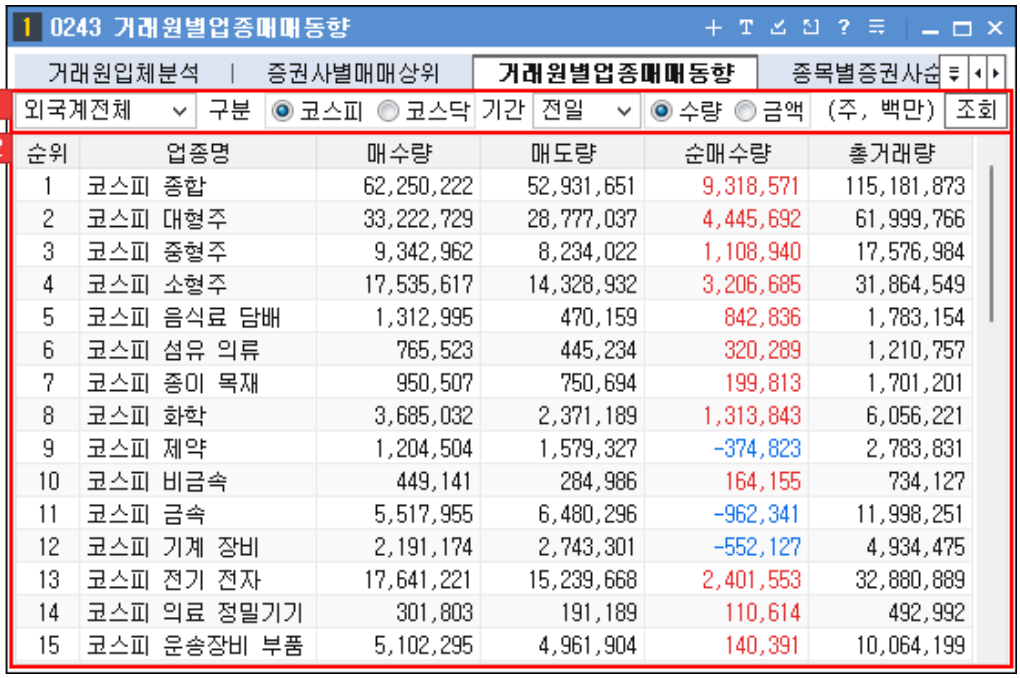

순위	업종명	매수량	매도량	순매수량	총거래량
1	코스피 종합	62,250,222	52,931,651	9,318,571	115,181,873
2	코스피 대형주	33,222,729	28,777,037	4,445,692	61,999,766
3	코스피 중형주	9,342,962	8,234,022	1,108,940	17,576,984
4	코스피 소형주	17,535,617	14,328,932	3,206,685	31,864,549
5	코스피 음식료 담배	1,312,995	470,159	842,836	1,783,154
6	코스피 섬유 의류	765,523	445,234	320,289	1,210,757
7	코스피 종이 목재	950,507	750,694	199,813	1,701,201
8	코스피 화학	3,685,032	2,371,189	1,313,843	6,056,221
9	코스피 제약	1,204,504	1,579,327	-374,823	2,783,831
10	코스피 비금속	449,141	284,986	164,155	734,127
11	코스피 금속	5,517,955	6,480,296	-962,341	11,998,251
12	코스피 기계 장비	2,191,174	2,743,301	-552,127	4,934,475
13	코스피 전기 전자	17,641,221	15,239,668	2,401,553	32,880,889
14	코스피 의료 정밀기기	301,803	191,189	110,614	492,992
15	코스피 운송장비 부품	5,102,295	4,961,904	140,391	10,064,199

1 거래원과 조회시장, [기간] 등 조회조건을 지정합니다.

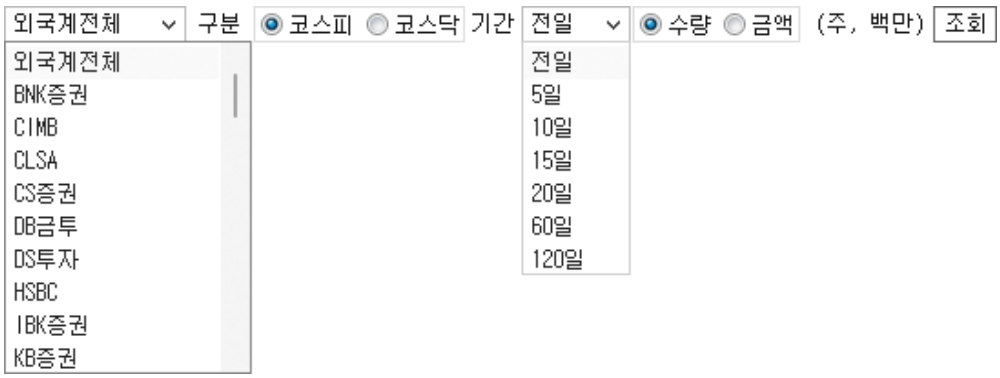

2 지정한 조건에 맞는 거래원의 업종 매매동향 데이터가 제공됩니다.

Copyright 2021 KB Securities Co., Ltd. All Rights Reserved.
본 문서의 내용은 제도변경 또는 성능개선, 화면변경 등의 사유로 사전 예고없이 변경될 수 있습니다.
또한 원본 또는 최종본임을 보장할 수 없으며, 문서의 내용에 대한 법적인 책임을 지지 않습니다.

[0244] 종목별증권사순위

선택한 종목의 매수/매도 거래에 대한 증권사 순위를 조회할 수 있는 화면입니다.



순위	거래원	매수량	매도량	순매수	순위	거래원	매수량	매도량	순매수
1	시티그룹	200,342	27,736	172,606	1	신한증권	87,655	322,437	-234,782
2	맥쿼리	179,821	7,744	172,077	2	한화투자	122,792	250,952	-128,160
3	제이피모간	211,145	79,986	131,159	3	모간서울	190,713	271,280	-80,567
4	골드만	93,341	3,774	89,567	4	KB증권	20,782	83,578	-62,796
5	메릴린치	112,746	29,691	83,055	5	NH투자증권	39,687	89,693	-50,006
6	LS증권	57,967	11,620	46,347	6	키움증권	26,989	74,843	-47,854
7	메리츠	58,126	33,552	24,574	7	대신증권	6,458	47,625	-41,167
8	하나증권	24,942	8,402	16,540	8	미래에셋증권	41,503	80,210	-38,707
9	코리아에셋	12,805		12,805	9	한국증권	25,480	58,938	-33,458
10	유진증권	16,078	7,108	8,970	10	UBS	68,302	94,981	-26,679
11	HSBC	8,566	61	8,505	11	교보증권	3,785	24,384	-20,599
12	삼성증권	48,305	40,146	8,159	12	IBK증권	1,138	9,874	-8,736
13	비엔피	60,731	53,111	7,620	13	토스증권	826	7,691	-6,865
14	에스지	5,445		5,445	14	카카오페이증권	314	4,839	-4,525
15	다올투자	6,018	754	5,264	15	신영증권	980	5,316	-4,336

1 종목을 선택하고, 조회항목과 [조회기간]을 지정합니다.



2 선택한 종목의 상위 거래원의 거래 데이터를 확인할 수 있습니다.

Copyright 2021 KB Securities Co., Ltd. All Rights Reserved.
본 문서의 내용은 제도변경 또는 성능개선, 화면변경 등의 사유로 사전 예고없이 변경될 수 있습니다.
또한 원본 또는 최종본임을 보장할 수 없으며, 문서의 내용에 대한 법적인 책임을 지지 않습니다.

[0245] 전증권사동향

선택한 일자의 증권사별 순매수/순매도 1,2,3위 종목 및 수량에 대한 정보를 조회할 수 있는 화면입니다.



증권사명	순매수 1,2,3위	순매수량(단위:주)	순매도 1,2,3위	순매도량(단위:주)
교보증권	핑거스토리	341,026	링크드	1,025,308
	대영포장	205,950	플루토스	690,406
	현대힘스	157,693	소니드	313,753
신한증권	한국KBSPKOSPI200풋	1,524,300	TS인베스트먼트	1,401,731
	아스트	1,392,471	신한 인버스 2X WTI원	744,540
	한국KV73KOSPI200콜	1,103,900	두산에너빌리티	689,814
한국증권	삼성 인버스 2X WTI원	8,039,125	한국KBSPKOSPI200풋	7,767,640
	신한 인버스 2X WTI원	1,340,594	한국KV73KOSPI200콜	6,821,950
	TIGER 화장품	478,207	한국KV71KOSPI200콜	3,910,890
대신증권	와이랩	221,857	KODEX 코스닥150선물	2,006,475
	KODEX 반도체레버리지	170,286	이스트아시아홀딩스	270,050
	옵티코어	164,108	삼성 인버스 2X WTI원	243,885
미래에셋증권	KODEX 200선물인버스2	4,308,921	삼성 인버스 2X WTI원	7,546,357
	KODEX 인버스	1,862,359	KODEX 미국S&P500(H)	1,492,126
	삼성전자	1,072,886	KODEX 코스닥150레버	1,287,233

1 조회[일자]와 조회거래원을 지정합니다.



2 증권사별 순매수/순매도 1, 2, 3위 종목에 대한 순매수량/순매도량 데이터를 확인할 수 있습니다.

Copyright 2021 KB Securities Co., Ltd. All Rights Reserved.
본 문서의 내용은 제도변경 또는 성능개선, 화면변경 등의 사유로 사전 예고없이 변경될 수 있습니다.
또한 원본 또는 최종본임을 보장할 수 없으며, 문서의 내용에 대한 법적인 책임을 지지 않습니다.

[0246] 당일시장별특정증권사매매비중상위

당일 시장의 매매비중 상위 종목에 대한 거래원을 확인할 수 있는 화면입니다.



종목명	현재가	대비	거래량	매수량	비중	거래원
삼성 항셍테크 ETN(H)	13,295	0	17,547	17,547	100.00	삼성증권
ITF 200	32,730	▼ 255	162	162	100.00	IBK증권
KB KIS CD금리투자 ET	51,835	▲ 5	122	122	100.00	KB증권
N2 레버리지 구리 선	15,470	▼ 390	115	115	100.00	NH투자증권
KODEX 국채선물3년인	55,050	▲ 20	109	109	100.00	한국증권
메리츠 레버리지 국채	7,605	▼ 50	98	98	100.00	메리츠
HK 베스트일레븐액티	9,045	▼ 120	69	69	100.00	미래에셋증권
KIWOOM 코리아밸류업	9,555	▼ 75	50	50	100.00	메리츠
N2 월간 레버리지 코	15,650	▼ 125	41	41	100.00	NH투자증권
RISE V&S셀렉트밸류채	11,525	▲ 5	39	39	100.00	KB증권
삼성 레버리지 China	31,780	0	39	39	100.00	삼성증권
TREX 200	33,100	▼ 135	30	30	100.00	부국증권
한투 레버리지미국채3	17,065	▼ 1320	27	27	100.00	NH투자증권
KODEX 국채선물10년인	53,350	▲ 215	20	20	100.00	메리츠
KODEX MSCI밸류	10,155	▼ 45	20	20	100.00	미래에셋증권

1 조회시장과 조회항목, 조회조건을 지정합니다.

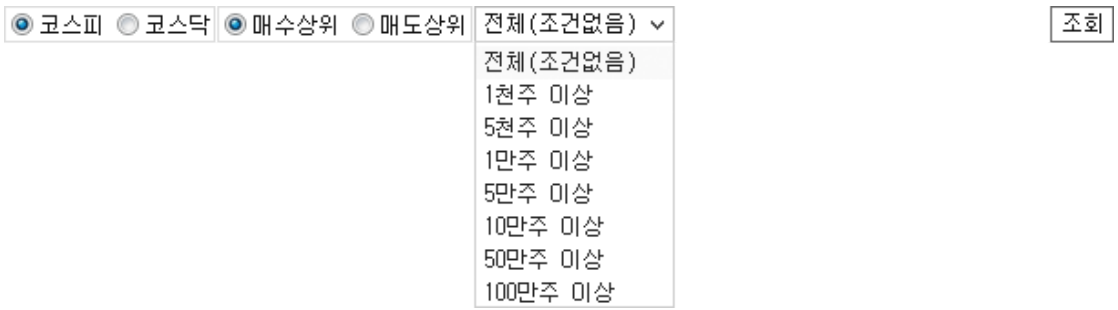

2 당일 거래원 매매비중 상위 데이터가 제공됩니다.

Copyright 2021 KB Securities Co., Ltd. All Rights Reserved.
본 문서의 내용은 제도변경 또는 성능개선, 화면변경 등의 사유로 사전 예고없이 변경될 수 있습니다.
또한 원본 또는 최종본임을 보장할 수 없으며, 문서의 내용에 대한 법적인 책임을 지지 않습니다.

[0247] 당일매수/매도상위5대거래원분석

선택한 종목에 대한 당일 매수/매도 상위 5대 거래원의 분석 데이터를 조회할 수 있는 화면입니다.



1 조회종목을 선택합니다.

1 버튼을 클릭하면 [거래원설정] 창이 팝업됩니다.

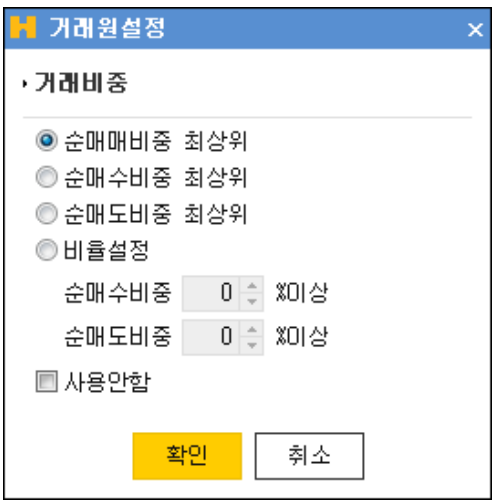

Copyright 2021 KB Securities Co., Ltd. All Rights Reserved.
본 문서의 내용은 제도변경 또는 성능개선, 화면변경 등의 사유로 사전 예고없이 변경될 수 있습니다.
또한 원본 또는 최종본임을 보장할 수 없으며, 문서의 내용에 대한 법적인 책임을 지지 않습니다.

② 버튼을 클릭하여 화면 하단의 [이탈거래원] [거래원추이] 탭을 숨길 수 있습니다.



비중	증감	매도량	매도거래원	매수거래원	매수량	증감	비중
17.69%	23,728	312,130	모간서울	골드만	467,447	18,842	26.50%
13.55%	**32,489**	**239,119**	**신한증권**	**맥쿼리**	**322,652**	**19,128**	**18.29%**
8.41%	16,754	148,325	골드만	미래에셋증	155,288	239	8.80%
7.67%	6,216	135,339	삼성증권	KB증권	155,131	123	8.79%
7.28%	1,685	128,395	KB증권	모간서울	122,077	19,621	6.92%
31.82%	40,482	561,321	외국계 합계		953,553	57,591	54.05%

2 조회 종목의 매도/매수 상위 5개사의 거래량과 증감, 비중 데이터를 제공합니다.
또한 외국계 합계 데이터를 제공하여 외국계의 매매 동향을 손쉽게 조회할 수 있습니다.

▸ 화면에서 거래원명을 클릭하면 [0248] 거래원별종목매매동향 화면이 실행됩니다.

3 [이탈거래원] [거래원추이]

① [이탈거래원] 탭

매수/매도 상위 5대 거래원에서 이탈된 증권사들의 데이터를 확인할 수 있습니다.

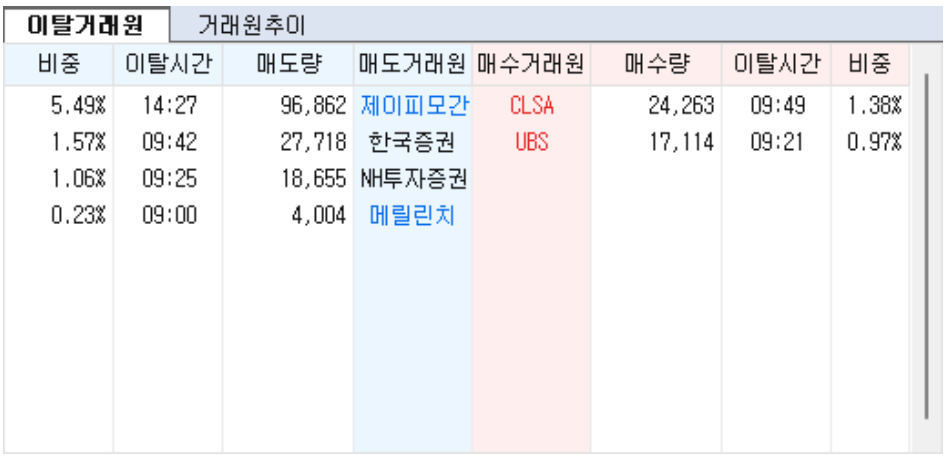

비중	이탈시간	매도량	매도거래원	매수거래원	매수량	이탈시간	비중
5.49%	14:27	96,862	제이피모간	CLSA	24,263	09:49	1.38%
1.57%	09:42	27,718	한국증권	UBS	17,114	09:21	0.97%
1.06%	09:25	18,655	NH투자증권				
0.23%	09:00	4,004	메릴린치				

② [거래원추이] 탭

선택한 거래원의 [시간별][일별] 매매 추이를 조회할 수 있습니다.



시간	주가	대비	등락률	증감수량	누적순매수
15:30:11	93,200	▲ 3,000	3.33	-1,562	26,736
15:20:09	92,800	▲ 2,600	2.88	-52	28,298
15:18:56	93,000	▲ 2,800	3.10	-31	28,350
15:17:48	93,000	▲ 2,800	3.10	17	28,381
15:16:40	93,000	▲ 2,800	3.10	30	28,364
15:15:33	93,000	▲ 2,800	3.10	-76	28,334
15:14:26	93,100	▲ 2,900	3.22	4	28,410
15:13:21	93,100	▲ 2,900	3.22	-246	28,406
15:12:17	93,000	▲ 2,800	3.10	-209	28,652
15:11:13	93,000	▲ 2,800	3.10	-300	28,861

▸ 거래원 선택은 상단의 [비중] [증감] [매도량] [매수량] 영역을 클릭하여 선택할 수 있습니다.

Copyright 2021 KB Securities Co., Ltd. All Rights Reserved.
본 문서의 내용은 제도변경 또는 성능개선, 화면변경 등의 사유로 사전 예고없이 변경될 수 있습니다.
또한 원본 또는 최종본임을 보장할 수 없으며, 문서의 내용에 대한 법적인 책임을 지지 않습니다.

[0248] 거래원별종목매매동향

선택한 종목의 거래원별 매매동향을 조회할 수 있는 화면입니다.



1 조회종목을 선택하고, 조회조건을 지정합니다.

1 [일별] 항목을 선택하면, 우측에 조회기간을 지정할 수 있습니다.



Copyright 2021 KB Securities Co., Ltd. All Rights Reserved.
본 문서의 내용은 제도변경 또는 성능개선, 화면변경 등의 사유로 사전 예고없이 변경될 수 있습니다.
또한 원본 또는 최종본임을 보장할 수 없으며, 문서의 내용에 대한 법적인 책임을 지지 않습니다.

2 [⬇] 버튼을 클릭하면 화면 하단에 매수/매도 상위 9개 증권사의 거래정보가 제공됩니다.

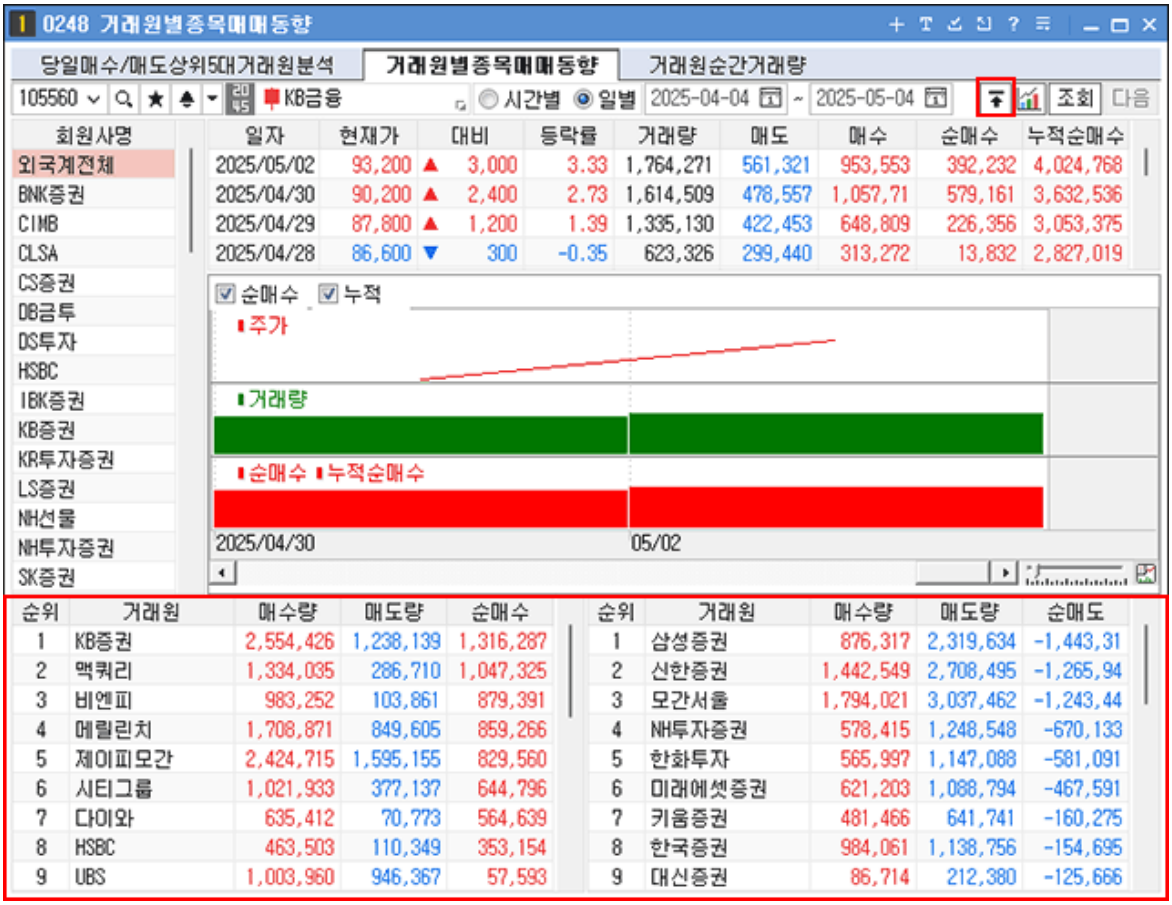

3 [📊] 버튼을 클릭하면 데이터와 차트 정보의 구성을 변경할 수 있습니다.



Copyright 2021 KB Securities Co., Ltd. All Rights Reserved.
본 문서의 내용은 제도변경 또는 성능개선, 화면변경 등의 사유로 사전 예고없이 변경될 수 있습니다.
또한 원본 또는 최종본임을 보장할 수 없으며, 문서의 내용에 대한 법적인 책임을 지지 않습니다.

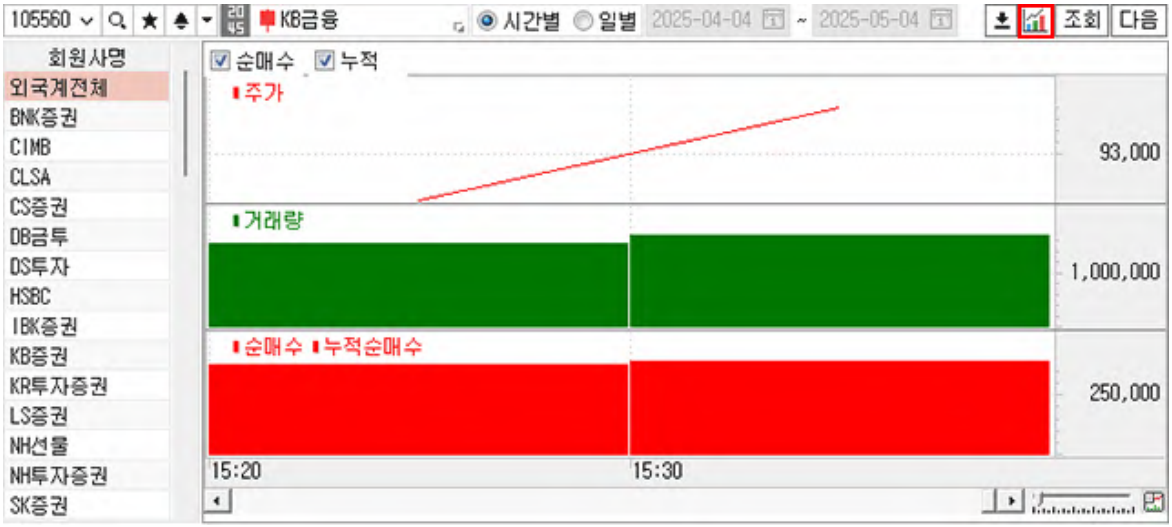



105560 KB금융 시간별 일별 2025-04-04 ~ 2025-05-04 조회 다음

회원사명	시간	현재가	대비	등락률	거래량	매도	매수	순매수	누적순매수
외국계전체	15:30:11	93,200	▲ 3,000	3.33	1,692,644	40,482	57,591	17,109	392,232
BNK증권	15:20:09	92,800	▲ 2,600	2.88	1,554,069	1,993	1,505	-488	375,123
CIMB	15:18:56	93,000	▲ 2,800	3.10	1,548,367	932	1,997	1,065	375,611
CLSA	15:17:48	93,000	▲ 2,800	3.10	1,543,703	454	549	95	374,546
CS증권	15:16:40	93,000	▲ 2,800	3.10	1,541,746		1,989	1,989	374,451
DB금투	15:15:33	93,000	▲ 2,800	3.10	1,535,438	1,137	931	-206	372,462
DS투자	15:14:26	93,100	▲ 2,900	3.22	1,532,299	505	174	-331	372,668
HSBC	15:13:21	93,100	▲ 2,900	3.22	1,531,265	5,151	2,318	-2,833	372,999
IBK증권	15:12:17	93,000	▲ 2,800	3.10	1,520,553	137	226	89	375,832
KB증권	15:11:13	93,000	▲ 2,800	3.10	1,519,576	491	1,265	774	375,743
KR투자증권	15:10:04	93,000	▲ 2,800	3.10	1,517,238	127		-127	374,969
LS증권	15:09:03	93,000	▲ 2,800	3.10	1,515,830	133	94	-39	375,096
NH선물	15:08:01	93,000	▲ 2,800	3.10	1,515,298	9,111	13,032	3,921	375,135
NH투자증권	15:06:59	93,000	▲ 2,800	3.10	1,501,474	98	309	211	371,214
SK증권	15:06:00	92,900	▲ 2,700	2.99	1,500,938		167	167	371,003

2 좌측 [회원사명]에서 조회를 원하는 거래원을 선택하면, 선택한 거래원의 종목 매매 동향 데이터와 차트가 제공됩니다.

Copyright 2021 KB Securities Co., Ltd. All Rights Reserved.
본 문서의 내용은 제도변경 또는 성능개선, 화면변경 등의 사유로 사전 예고없이 변경될 수 있습니다.
또한 원본 또는 최종본임을 보장할 수 없으며, 문서의 내용에 대한 법적인 책임을 지지 않습니다.

[0249] 거래원순간거래량

선택한 거래원에 대한 순간거래량을 제공하는 화면입니다.



1 조회조건을 지정합니다.

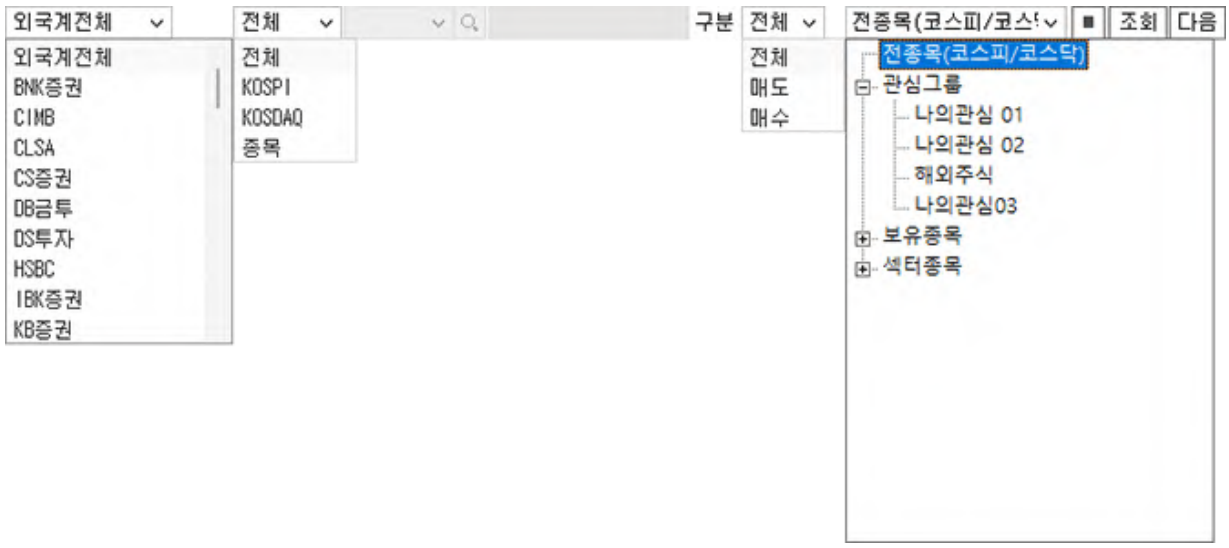

Copyright 2021 KB Securities Co., Ltd. All Rights Reserved.
본 문서의 내용은 제도변경 또는 성능개선, 화면변경 등의 사유로 사전 예고없이 변경될 수 있습니다.
또한 원본 또는 최종본임을 보장할 수 없으며, 문서의 내용에 대한 법적인 책임을 지지 않습니다.

1 조회대상을 [종목]으로 지정하면 조회종목을 지정할 수 있습니다.

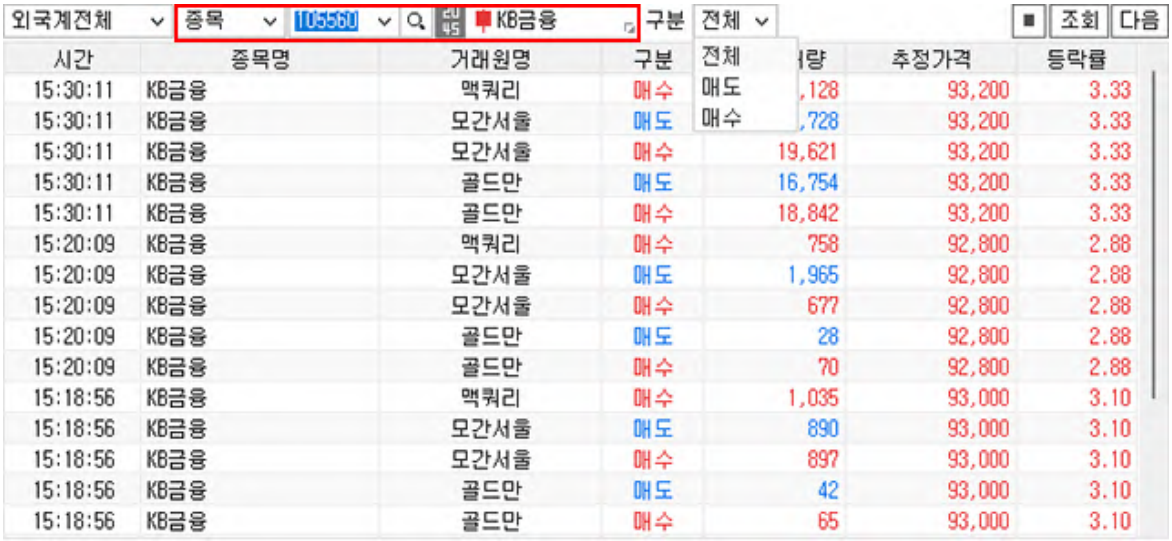

2 코스피/코스닥 전제 종목 및 사용자가 지정한 관심그룹의 종목만 지정하여 조회가 가능합니다.

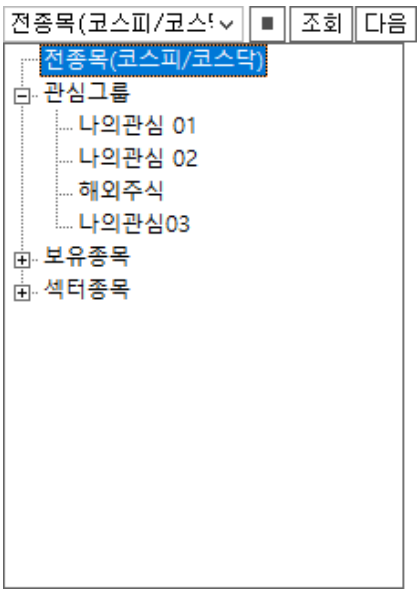

3 ■ 버튼을 클릭하면 순간거래량 조회가 정지되고,
▶ 버튼을 클릭하면 순간거래량 조회가 실행됩니다.

2 거래원의 순간거래 데이터가 제공됩니다.

▸ 리스트를 더블클릭하면 [0101] KB H-able현재가(KRX) 화면이 실행됩니다.

Copyright 2021 KB Securities Co., Ltd. All Rights Reserved.
본 문서의 내용은 제도변경 또는 성능개선, 화면변경 등의 사유로 사전 예고없이 변경될 수 있습니다.
또한 원본 또는 최종본임을 보장할 수 없으며, 문서의 내용에 대한 법적인 책임을 지지 않습니다.

[0251] 신용거래종목별현황

조회 종목의 거래일자별 융자/대주에 대한 신규수량, 상환수량, 공여율, 잔고율을 확인할 수 있는 화면입니다.



일자	주가	대비	등락률	거래량	신규수량	상환수량	증감	잔고수량	공여율	잔고율
2025/04/30	90,200	▲ 2,400	2.73	1,747,448	7,922	10,698	-2,776	216,887	1.27	0.05
2025/04/29	87,800	▲ 1,200	1.39	1,404,145	13,192	81,277	-68,085	219,663	0.92	0.05
2025/04/28	86,600	▼ 300	-0.35	676,925	27,107	28,657	-1,591	287,748	2.46	0.06
2025/04/25	86,900	▲ 2,300	2.72	1,576,015	6,454	28,130	-21,676	289,339	0.68	0.06
2025/04/24	84,600	▼ 400	-0.47	1,237,335	5,025	26,994	-21,969	311,015	0.49	0.06
2025/04/23	85,000	▲ 1,600	1.92	1,022,715	11,658	20,208	-8,574	332,984	2.29	0.08
2025/04/22	83,400	▲ 600	0.72	1,050,275	10,294	45,507	-35,213	341,558	0.84	0.08
2025/04/21	82,800	▲ 400	0.49	568,818	5,921	10,991	-5,102	376,771	0.59	0.09
2025/04/18	82,400	▲ 2,100	2.62	1,280,219	7,731	30,074	-22,447	381,873	0.76	0.09
2025/04/17	80,300	▲ 300	0.38	1,037,377	3,732	22,324	-18,596	404,320	0.56	0.09
2025/04/16	80,000	▲ 2,000	2.56	1,074,934	8,923	22,861	-14,321	422,916	1.18	0.09
2025/04/15	78,000	▲ 1,900	2.50	690,905	20,831	17,656	3,125	437,237	1.91	0.11
2025/04/14	76,100	▲ 900	1.20	799,507	27,043	86,755	-60,624	434,112	1.51	0.11
2025/04/11	75,200	▼ 700	-0.92	1,143,103	8,991	32,987	-24,029	494,736	0.75	0.12
2025/04/10	75,900	▲ 5,000	7.05	1,940,453	86,749	57,337	26,582	518,765	4.00	0.12

1 조회종목을 선택하고, 조회조건을 지정합니다.

1. [결제기준일]을 지정하면 선택한 일자의 전영업일까지의 거래추이가 제공됩니다.
2. 버튼을 클릭하면 화면 하단에 차트가 제공됩니다.



일자	주가	대비	등락률	거래량	신규수량	상환수량	증감	잔고수량	공여율	잔고율
2025/04/30	90,200	▲ 2,400	2.73	1,747,448	7,922	10,698	-2,776	216,887	1.27	0.05
2025/04/29	87,800	▲ 1,200	1.39	1,404,145	13,192	81,277	-68,085	219,663	0.92	0.05
2025/04/28	86,600	▼ 300	-0.35	676,925	27,107	28,657	-1,591	287,748	2.46	0.06
2025/04/25	86,900	▲ 2,300	2.72	1,576,015	6,454	28,130	-21,676	289,339	0.68	0.06
2025/04/24	84,600	▼ 400	-0.47	1,237,335	5,025	26,994	-21,969	311,015	0.49	0.06

2 지정한 조건에 따른 종목의 신용거래 일별추이가 제공됩니다.

Copyright 2021 KB Securities Co., Ltd. All Rights Reserved.
본 문서의 내용은 제도변경 또는 성능개선, 화면변경 등의 사유로 사전 예고없이 변경될 수 있습니다.
또한 원본 또는 최종본임을 보장할 수 없으며, 문서의 내용에 대한 법적인 책임을 지지 않습니다.

[0252] 신용/대주업종별증감율

지정한 거래기간 동안 시장의 업종별 신용/대주 증감율 및 등락율을 확인할 수 있는 화면입니다.



순위	업종명	2025/04/04		2025/05/02		증감률	등락률
		잔고(천주)	종가	잔고(천주)	종가		
1	코스피 음식료 담배	8,984	3,845.61	14,059	4,172.55	56.49	8.50
2	코스피 비금속	6,741	3,663.27	8,406	3,990.14	24.69	8.92
3	코스피 종이 목재	12,737	265.52	15,366	264.39	20.65	-0.43
4	코스피 오락 문화	7,834	1,097.92	9,138	1,169.55	16.63	6.52
5	코스피 통신	1,943	457.50	2,104	476.98	8.31	4.26
6	코스피 전기 전자	72,425	22,096.91	76,669	21,908.99	5.86	-0.85
7	코스피 소형주	266,486	2,109.96	281,251	2,206.23	5.54	4.56
8	코스피 IT 서비스	19,856	1,035.99	20,859	1,048.37	5.05	1.19
9	코스피 대형주	97,163	2,460.47	101,542	2,546.10	4.51	3.48
10	코스피 제조	315,693	6,279.75	327,873	6,438.73	3.86	2.53
11	코스피 의료 정밀기기	5,220	1,275.98	5,402	1,265.51	3.48	-0.82
12	코스피 유통	30,616	336.25	31,580	345.04	3.15	2.61
13	코스피 종합	487,509	2,465.42	500,038	2,559.79	2.57	3.83
14	코스피 건설	11,752	70.80	12,019	78.67	2.27	11.12
15	코스피 일반서비스	12,240	1,070.73	12,357	1,130.24	0.95	5.56

1 조회시장과 조회조건, 조회기간을 지정합니다.



2 지정한 시장과 거래기간의 업종별 신용/대주의 [증감률] [등락률]을 확인할 수 있습니다.

Copyright 2021 KB Securities Co., Ltd. All Rights Reserved.
본 문서의 내용은 제도변경 또는 성능개선, 화면변경 등의 사유로 사전 예고없이 변경될 수 있습니다.
또한 원본 또는 최종본임을 보장할 수 없으며, 문서의 내용에 대한 법적인 책임을 지지 않습니다.

[0253] 종목별신용현황

종목의 신용거래 현황을 확인할 수 있는 화면입니다.

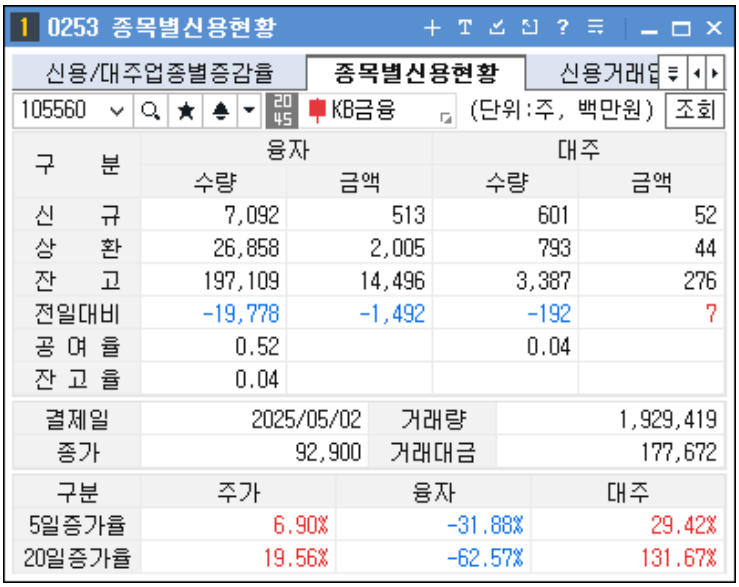

구 분	융자		대주	
	수량	금액	수량	금액
신 규	7,092	513	601	52
상 환	26,858	2,005	793	44
잔 고	197,109	14,496	3,387	276
전일대비	-19,778	-1,492	-192	7
공 여 율	0.52		0.04	
잔 고 율	0.04			

결제일	2025/05/02	거래량	1,929,419
종가	92,900	거래대금	177,672

구분	주가	융자	대주
5일증가율	6.90%	-31.88%	29.42%
20일증가율	19.56%	-62.57%	131.67%

- 조회종목을 지정하면, 종목의 상세한 신용거래 현황을 확인할 수 있습니다.

Copyright 2021 KB Securities Co., Ltd. All Rights Reserved.
본 문서의 내용은 제도변경 또는 성능개선, 화면변경 등의 사유로 사전 예고없이 변경될 수 있습니다.
또한 원본 또는 최종본임을 보장할 수 없으며, 문서의 내용에 대한 법적인 책임을 지지 않습니다.

[0254] 신용거래업종별현황

업종별 융자/대주 현황을 조회할 수 있는 화면입니다.

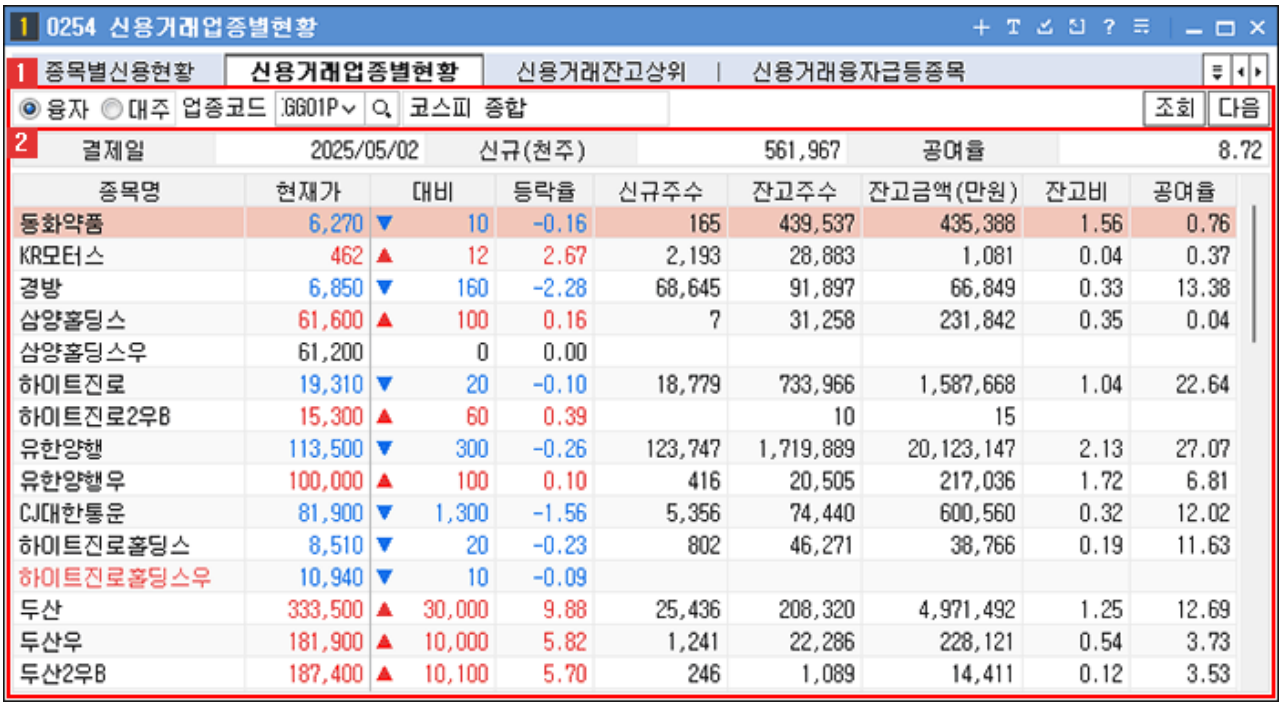

종목명	현재가	대비		등락율	신규주수	잔고주수	잔고금액(만원)	잔고비	공여율
동화약품	6,270	▼	10	-0.16	165	439,537	435,388	1.56	0.76
KR모터스	462	▲	12	2.67	2,193	28,883	1,081	0.04	0.37
경방	6,850	▼	160	-2.28	68,645	91,897	66,849	0.33	13.38
삼양홀딩스	61,600	▲	100	0.16	7	31,258	231,842	0.35	0.04
삼양홀딩스우	61,200		0	0.00					
하이트진로	19,310	▼	20	-0.10	18,779	733,966	1,587,668	1.04	22.64
하이트진로2우B	15,300	▲	60	0.39		10	15		
유한양행	113,500	▼	300	-0.26	123,747	1,719,889	20,123,147	2.13	27.07
유한양행우	100,000	▲	100	0.10	416	20,505	217,036	1.72	6.81
CJ대한통운	81,900	▼	1,300	-1.56	5,356	74,440	600,560	0.32	12.02
하이트진로홀딩스	8,510	▼	20	-0.23	802	46,271	38,766	0.19	11.63
하이트진로홀딩스우	10,940	▼	10	-0.09					
두산	333,500	▲	30,000	9.88	25,436	208,320	4,971,492	1.25	12.69
두산우	181,900	▲	10,000	5.82	1,241	22,286	228,121	0.54	3.73
두산2우B	187,400	▲	10,100	5.70	246	1,089	14,411	0.12	3.53

1 조회항목과 [업종코드]를 지정합니다.

- 버튼을 클릭하면 [지수/업종조회기] 창이 팝업됩니다.

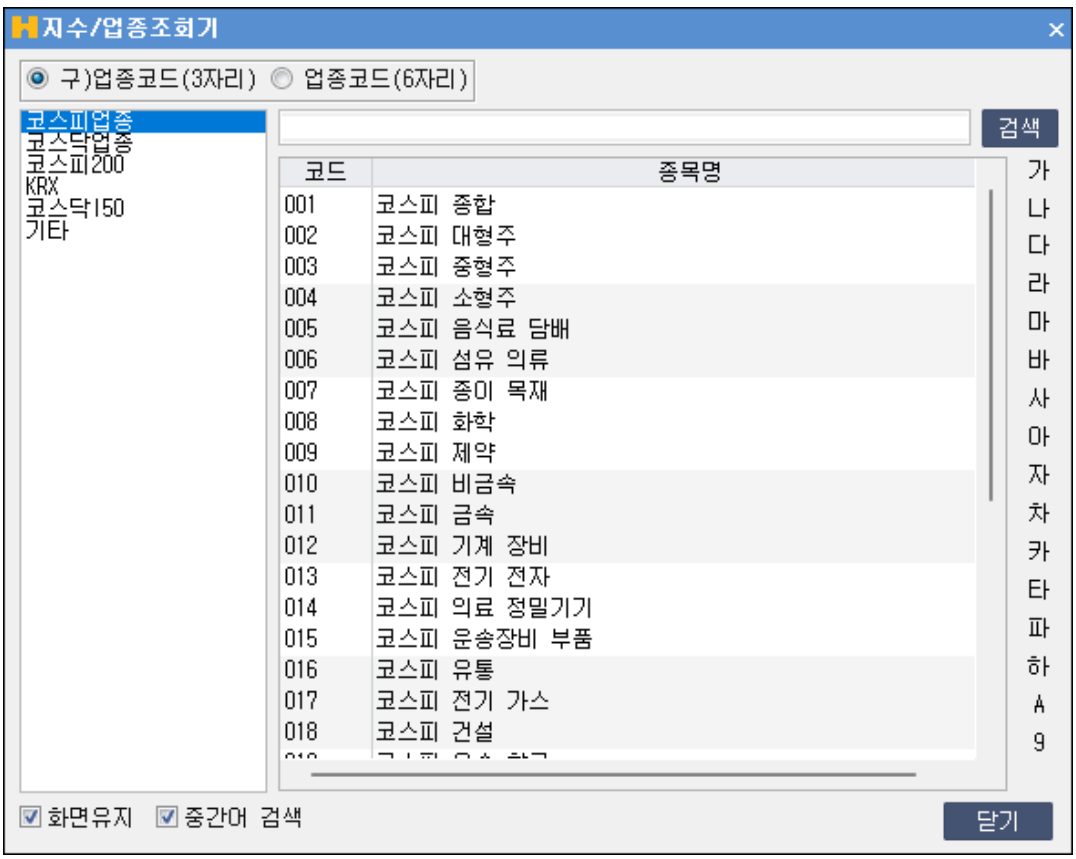

Copyright 2021 KB Securities Co., Ltd. All Rights Reserved.
본 문서의 내용은 제도변경 또는 성능개선, 화면변경 등의 사유로 사전 예고없이 변경될 수 있습니다.
또한 원본 또는 최종본임을 보장할 수 없으며, 문서의 내용에 대한 법적인 책임을 지지 않습니다.

2 업종의 종목별 신용거래 현황을 확인할 수 있습니다.

Copyright 2021 KB Securities Co., Ltd. All Rights Reserved.
본 문서의 내용은 제도변경 또는 성능개선, 화면변경 등의 사유로 사전 예고없이 변경될 수 있습니다.
또한 원본 또는 최종본임을 보장할 수 없으며, 문서의 내용에 대한 법적인 책임을 지지 않습니다.

[0255] 신용거래잔고상위

조회시장의 잔고별/비율별 신용거래잔고 상위 종목을 조회할 수 있습니다.



순위	종목명	현재가	대비	매도호가	매수호가	누적거래량	신용잔고	잔고비율
1	삼성전자	54,500	▼ 1,000	54,500	54,400	27,056,688	13,480,976	0.22
2	두산에너빌리티	27,500	▼ 1,450	27,500	27,450	22,010,938	12,608,525	1.96
3	삼성중공업	14,640	▲ 70	14,640	14,630	5,604,248	11,923,610	1.34
4	동양철관	1,397	▲ 4	1,397	1,394	9,856,382	9,538,464	6.00
5	대한해운	1,517	▼ 3	1,517	1,518	506,484	8,281,257	2.56
6	SK증권	486	▲ 3	486	485	565,305	6,750,641	1.42
7	신성이엔지	1,349	▼ 16	1,349	1,347	2,196,360	6,675,235	3.24
8	우리기술	1,929	▼ 81	1,929	1,929	8,065,403	6,594,833	4.00
9	KODEX 코스닥150선물	3,915	▼ 50	3,915	3,915	35,133,364	6,461,920	9.88
10	일신석재	2,135	▼ 60	2,135	2,135	3,065,414	6,053,623	7.81
11	대우건설	3,615	▲ 70	3,615	3,610	4,067,336	5,969,035	1.43
12	흥아해운	1,556	▲ 1	1,562	1,560	421,841	5,863,970	2.43
13	KODEX 인버스	4,450	0	4,450	4,450	14,677,875	5,676,773	4.92
14	대한제당	3,580	▲ 175	3,595	3,580	32,011,682	5,644,698	6.29
15	휴마시스	1,346	▼ 5	1,346	1,346	330,444	5,642,726	4.36

1 조회시장과 조회항목을 지정합니다.

- ⚙ 버튼을 클릭하면 [검색범위] 창이 팝업됩니다.

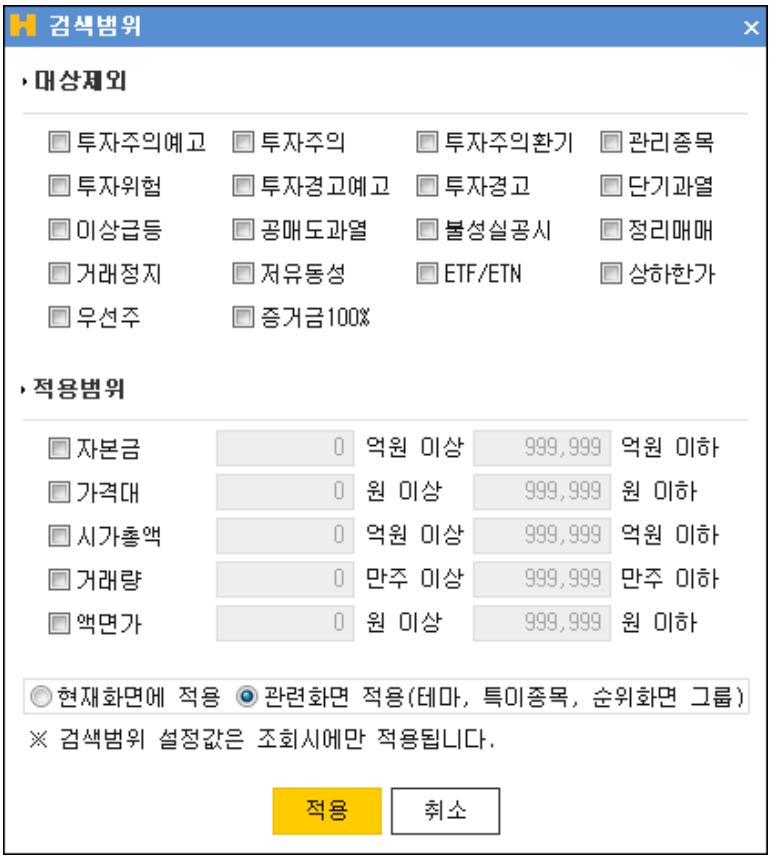

2 선택한 시장의 [잔고별] [비율별] 신용거래 상위 종목들의 정보가 제공됩니다.

Copyright 2021 KB Securities Co., Ltd. All Rights Reserved.
본 문서의 내용은 제도변경 또는 성능개선, 화면변경 등의 사유로 사전 예고없이 변경될 수 있습니다.
또한 원본 또는 최종본임을 보장할 수 없으며, 문서의 내용에 대한 법적인 책임을 지지 않습니다.

[0256] 신용거래융자급등종목

시장의 거래기간에 따른 융자/대주거래 상위/하위, 증감율, 등락률 데이터를 확인할 수 있습니다.

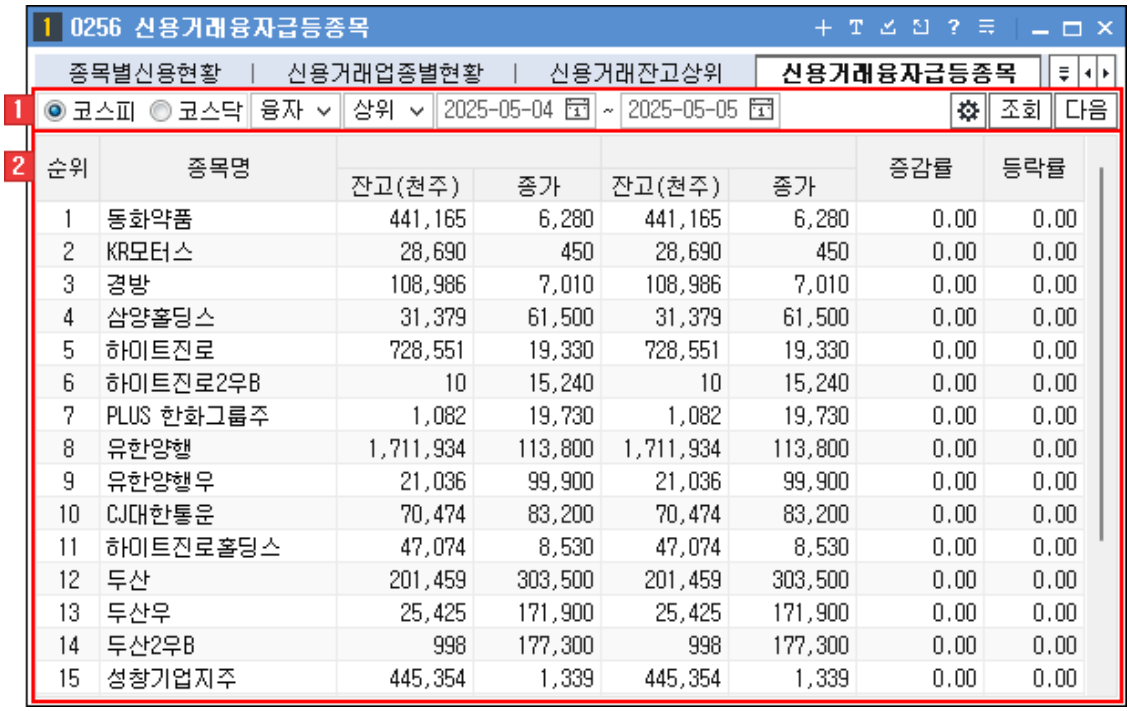

순위	종목명	잔고(천주)	종가	잔고(천주)	종가	증감률	등락률
1	동화약품	441,165	6,280	441,165	6,280	0.00	0.00
2	KR모터스	28,690	450	28,690	450	0.00	0.00
3	경방	108,986	7,010	108,986	7,010	0.00	0.00
4	삼양홀딩스	31,379	61,500	31,379	61,500	0.00	0.00
5	하이트진로	728,551	19,330	728,551	19,330	0.00	0.00
6	하이트진로2우B	10	15,240	10	15,240	0.00	0.00
7	PLUS 한화그룹주	1,082	19,730	1,082	19,730	0.00	0.00
8	유한양행	1,711,934	113,800	1,711,934	113,800	0.00	0.00
9	유한양행우	21,036	99,900	21,036	99,900	0.00	0.00
10	CJ대한통운	70,474	83,200	70,474	83,200	0.00	0.00
11	하이트진로홀딩스	47,074	8,530	47,074	8,530	0.00	0.00
12	두산	201,459	303,500	201,459	303,500	0.00	0.00
13	두산우	25,425	171,900	25,425	171,900	0.00	0.00
14	두산2우B	998	177,300	998	177,300	0.00	0.00
15	성창기업지주	445,354	1,339	445,354	1,339	0.00	0.00

1 조회시장과 조회조건을 지정합니다.

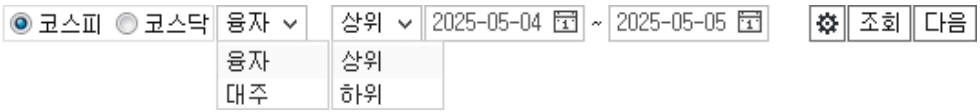

Copyright 2021 KB Securities Co., Ltd. All Rights Reserved.
본 문서의 내용은 제도변경 또는 성능개선, 화면변경 등의 사유로 사전 예고없이 변경될 수 있습니다.
또한 원본 또는 최종본임을 보장할 수 없으며, 문서의 내용에 대한 법적인 책임을 지지 않습니다.

▸ ⚙ 버튼을 클릭하면 [검색범위] 창이 팝업됩니다.

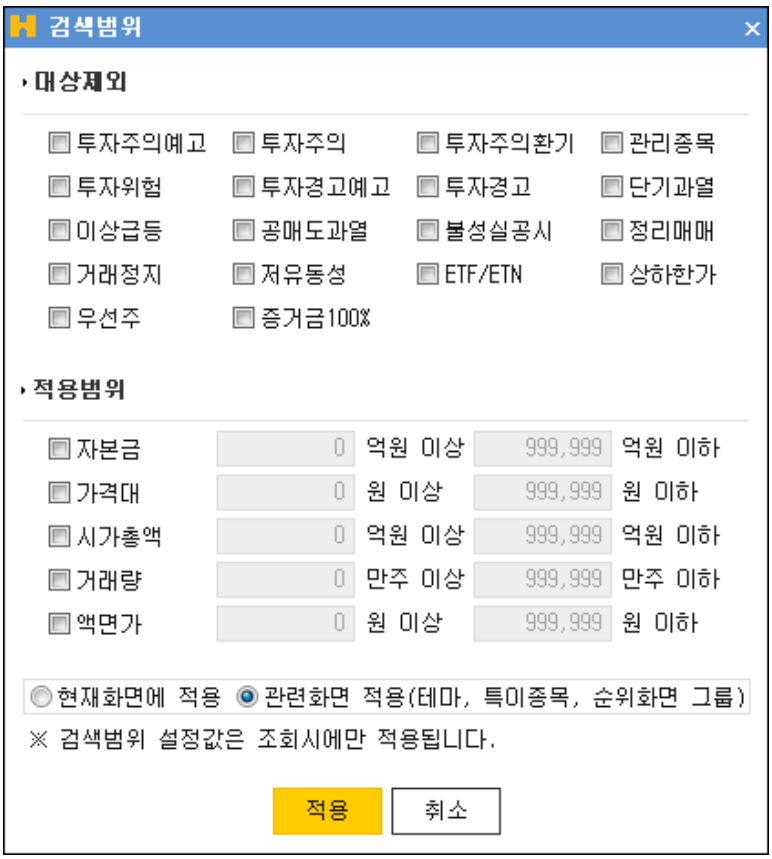

2 선택한 시장의 [융자][대주]의 [상위][하위] 종목 리스트를 확인할 수 있습니다.

▸ 리스트를 더블클릭하면 [0101] KB H-able현재가(KRX) 화면이 실행됩니다.

Copyright 2021 KB Securities Co., Ltd. All Rights Reserved.
본 문서의 내용은 제도변경 또는 성능개선, 화면변경 등의 사유로 사전 예고없이 변경될 수 있습니다.
또한 원본 또는 최종본임을 보장할 수 없으며, 문서의 내용에 대한 법적인 책임을 지지 않습니다.

[0261] 종목별대차거래현황

종목의 일별 대차거래 현황의 추이를 제공하는 화면입니다.

대차거래는 공매도를 하기 위해서 주식을 보유하고 있는 금융회사가 이를 필요로 하는 금융회사에 빌려주는 거래로 대차거래가 증가하면 공매도 가능성이 높아 진다고 볼 수 있습니다.

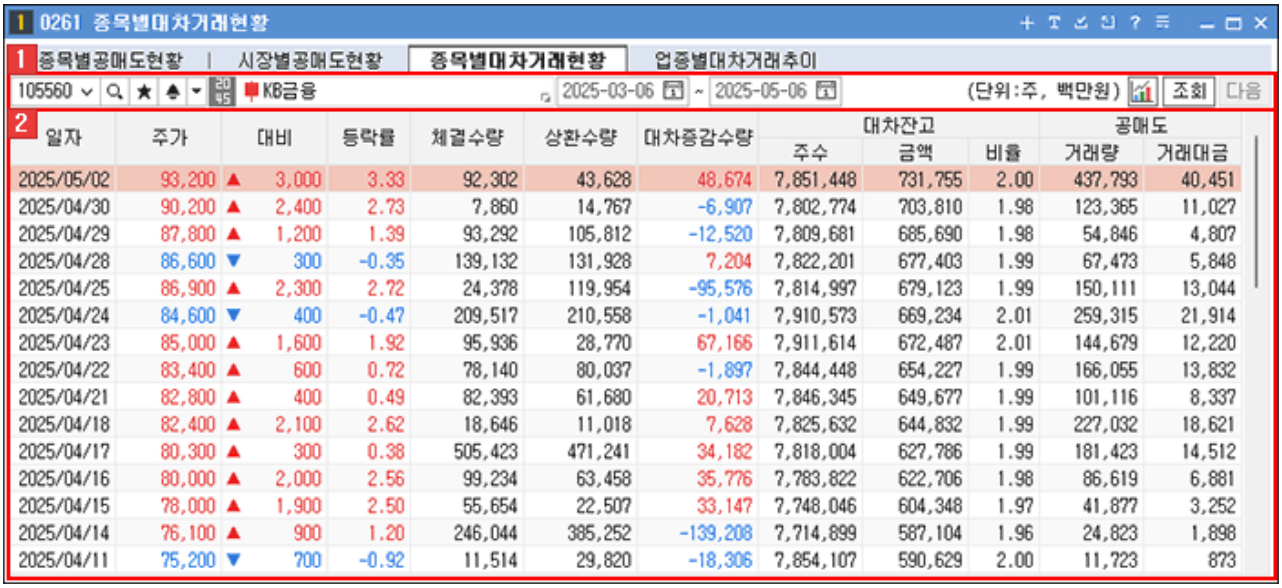

일자	주가	대비	등락률	체결수량	상환수량	대차증감수량	대차잔고 주수	대차잔고 금액	대차잔고 비율	공매도 거래량	공매도 거래대금
2025/05/02	93,200	▲ 3,000	3.33	92,302	43,628	48,674	7,851,448	731,755	2.00	437,793	40,451
2025/04/30	90,200	▲ 2,400	2.73	7,860	14,767	-6,907	7,802,774	703,810	1.98	123,365	11,027
2025/04/29	87,800	▲ 1,200	1.39	93,292	105,812	-12,520	7,809,681	685,690	1.98	54,846	4,807
2025/04/28	86,600	▼ 300	-0.35	139,132	131,928	7,204	7,822,201	677,403	1.99	67,473	5,848
2025/04/25	86,900	▲ 2,300	2.72	24,378	119,954	-95,576	7,814,997	679,123	1.99	150,111	13,044
2025/04/24	84,600	▼ 400	-0.47	209,517	210,558	-1,041	7,910,573	669,234	2.01	259,315	21,914
2025/04/23	85,000	▲ 1,600	1.92	95,936	28,770	67,166	7,911,614	672,487	2.01	144,679	12,220
2025/04/22	83,400	▲ 600	0.72	78,140	80,037	-1,897	7,844,448	654,227	1.99	166,055	13,832
2025/04/21	82,800	▲ 400	0.49	82,393	61,680	20,713	7,846,345	649,677	1.99	101,116	8,337
2025/04/18	82,400	▲ 2,100	2.62	18,646	11,018	7,628	7,825,632	644,832	1.99	227,032	18,621
2025/04/17	80,300	▲ 300	0.38	505,423	471,241	34,182	7,818,004	627,786	1.99	181,423	14,512
2025/04/16	80,000	▲ 2,000	2.56	99,234	63,458	35,776	7,783,822	622,706	1.98	86,619	6,881
2025/04/15	78,000	▲ 1,900	2.50	55,654	22,507	33,147	7,748,046	604,348	1.97	41,877	3,252
2025/04/14	76,100	▲ 900	1.20	246,044	385,252	-139,208	7,714,899	587,104	1.96	24,823	1,898
2025/04/11	75,200	▼ 700	-0.92	11,514	29,820	-18,306	7,854,107	590,629	2.00	11,723	873

1 조회종목과 조회기간을 지정합니다.

- 버튼을 클릭하면 화면 하단에 차트가 제공됩니다.



일자	주가	대비	등락률	체결수량	상환수량	대차증감수량	대차잔고 주수	대차잔고 금액	대차잔고 비율	공매도 거래량	공매도 거래대금
2025/05/02	93,200	▲ 3,000	3.33	92,302	43,628	48,674	7,851,448	731,755	2.00	437,793	40,451
2025/04/30	90,200	▲ 2,400	2.73	7,860	14,767	-6,907	7,802,774	703,810	1.98	123,365	11,027
2025/04/29	87,800	▲ 1,200	1.39	93,292	105,812	-12,520	7,809,681	685,690	1.98	54,846	4,807
2025/04/28	86,600	▼ 300	-0.35	139,132	131,928	7,204	7,822,201	677,403	1.99	67,473	5,848
2025/04/25	86,900	▲ 2,300	2.72	24,378	119,954	-95,576	7,814,997	679,123	1.99	150,111	13,044

2 종목의 대차거래 현황을 확인할 수 있습니다.

Copyright 2021 KB Securities Co., Ltd. All Rights Reserved.
본 문서의 내용은 제도변경 또는 성능개선, 화면변경 등의 사유로 사전 예고없이 변경될 수 있습니다.
또한 원본 또는 최종본임을 보장할 수 없으며, 문서의 내용에 대한 법적인 책임을 지지 않습니다.

[0262] 종목별공매도현황

조회 종목의 거래일자별 공매도 추이 현황을 제공하는 화면입니다.
공매도 거래 수량/대금, 매매비중, 공매도 평균가, 대차수량, 대차상환수량을 조회할 수 있습니다.

공매도는 주식을 빌려서 고가에 매도하고 주가가 하락하면 낮은 가격으로 주식을 매수해서 갚음으로 차익을 수익으로 실현하는 매매를 말합니다.
대차거래는 공매도를 하기 위해서 주식을 보유하고 있는 금융회사가 이를 필요로 하는 금융회사에 빌려주는 거래로 대차거래가 증가하면 공매도 가능성이 높아 진다고 볼 수 있습니다.

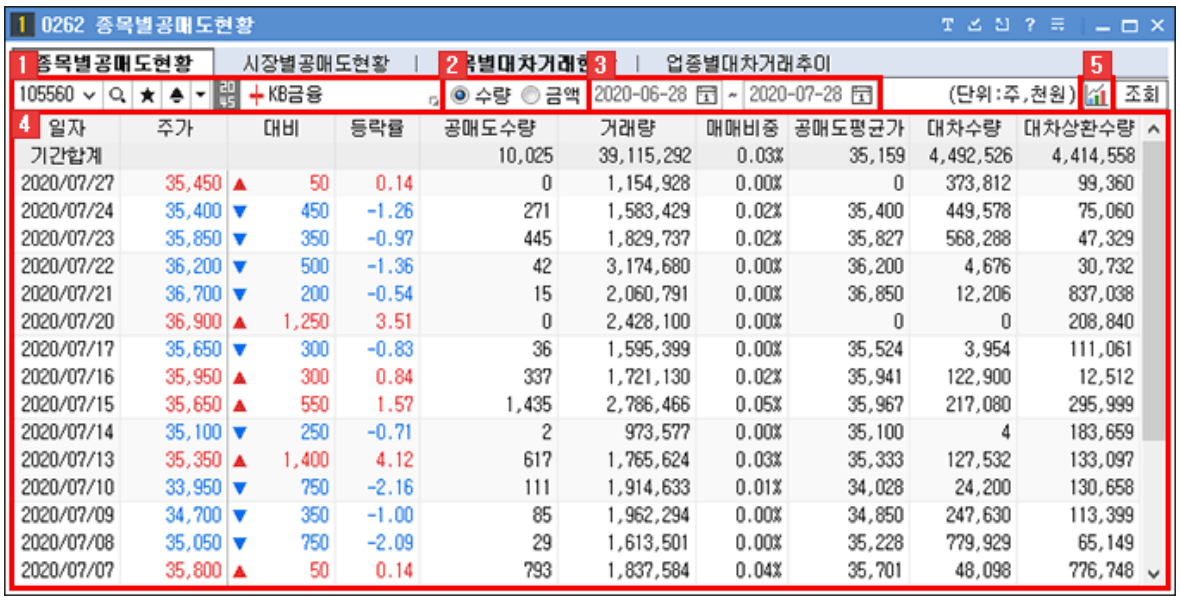

1 종목을 검색하는 선택영역입니다.
종목선택 기능 상세보기

2 조회 기준을 선택합니다.



3 조회할 거래기간을 설정합니다.

4 종목의 선택기간별 공매도 추이현황을 제공합니다.

5  버튼 클릭 시 공매도 일자별추이 수치+차트를 제공합니다.



Copyright 2021 KB Securities Co., Ltd. All Rights Reserved.
본 문서의 내용은 제도변경 또는 성능개선, 화면변경 등의 사유로 사전 예고없이 변경될 수 있습니다.
또한 원본 또는 최종본임을 보장할 수 없으며, 문서의 내용에 대한 법적인 책임을 지지 않습니다.

종목선택 기능 상세보기



1 History 기능

사용자가 최근 조회한 종목 목록이 제공됩니다.



	: 종목이 히스토리 목록에 저장됩니다.
×	: 개별 종목 히스토리가 삭제됩니다.
× 전체삭제	: 전체 히스토리 목록이 삭제됩니다.

2 종목검색 기능

종목을 검색할 수 있는 주식 종목 안내창이 팝업되며, 종목 안내창에 종목을 더 손쉽게 빠르게 검색할 수 있도록 Tab 영역을 추가 탑재하였습니다.

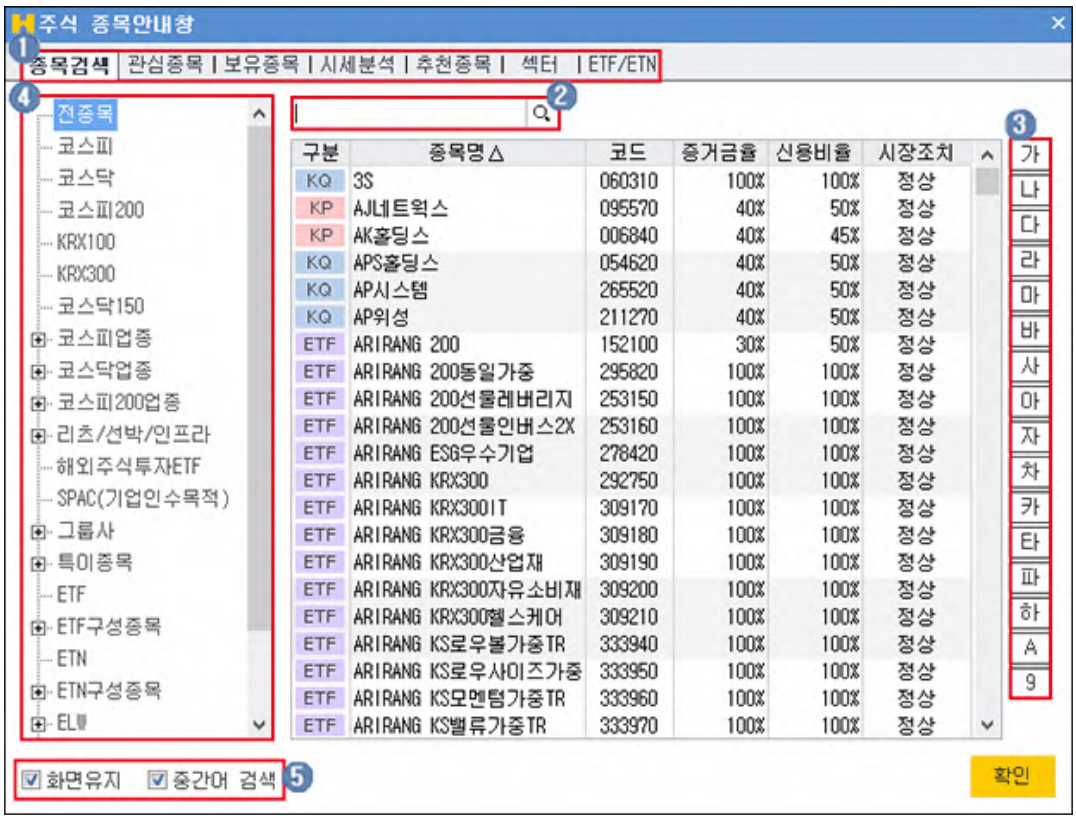

1. 종목검색을 할 TAB 항목을 선택합니다
2. 사용자가 직접 검색을 원하는 종목을 입력합니다.
3. 조회할 종목의 초성 버튼을 클릭합니다.
4. 거래시장 및 업종, 상품의 그룹의 리스트를 선택하여 조회 종목을 검색합니다.
5. ☑ **화면유지** : 종목을 선택해도 종목 안내창을 팝업 상태 그대로 유지합니다.
   ☑ **중간어 검색** : 종목을 입력하여 조회 시 중간어 검색이 가능합니다.

3 ★ 즐겨찾기 기능

사용자가 즐겨찾는 종목을 관심종목 그룹으로 등록하여 이용합니다.

	관심종목 그룹 설정 화면이 팝업되며 관심종목 설정을 할 수 있습니다.

Copyright 2021 KB Securities Co., Ltd. All Rights Reserved.
본 문서의 내용은 제도변경 또는 성능개선, 화면변경 등의 사유로 사전 예고없이 변경될 수 있습니다.
또한 원본 또는 최종본임을 보장할 수 없으며, 문서의 내용에 대한 법적인 책임을 지지 않습니다.

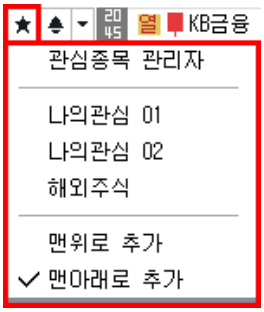	사용자가 등록한 관심종목 그룹에 조회한 종목이 등록됩니다.
	관심종목 그룹의 맨 위로 조회 종목이 등록됩니다.
	관심종목 그룹의 맨 아래로 조회 종목이 등록됩니다.

4 신호상태 기능

신호수신 상태를 제공합니다.

5 돌려보기 기능

신호수신 및 돌려보기 모드 전환을 합니다.

돌려보기 대상종목 설정이 가능하며, 돌려보기를 수동/자동 모드를 설정합니다.

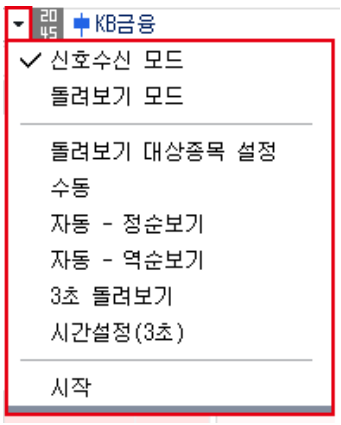	신호수신 모드로 전환됩니다.
	돌려보기 모드로 전환됩니다.
	돌려보기 할 대상을 설정하는 팝업이 제공됩니다.
	돌려보기를 수동으로 이용할 수 있도록 버튼이 전환됩니다.
	정순으로 자동 돌려보기를 실행합니다.
	역순으로 자동 돌려보기를 실행합니다.
	3초 마다 종목 자동 돌려보기를 실행합니다.
	자동 돌려보기를 사용자가 설정하여 실행할 수 있습니다.
	돌려보기를 시작합니다.

6 종목정보

종목의 정보를 제공하며, 각 영역에 마우스를 오버하면 툴팁으로 정보에 대한 내용을 제공합니다.

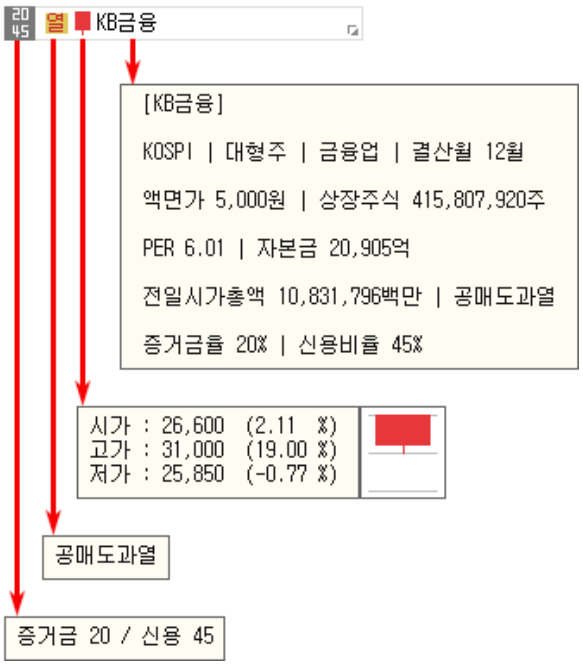

1 는 선택한 종목의 증거금율과 신용비율을 나타냅니다.

Copyright 2021 KB Securities Co., Ltd. All Rights Reserved.
본 문서의 내용은 제도변경 또는 성능개선, 화면변경 등의 사유로 사전 예고없이 변경될 수 있습니다.
또한 원본 또는 최종본임을 보장할 수 없으며, 문서의 내용에 대한 법적인 책임을 지지 않습니다.

2 분 는 종목정보분류표가 제공됩니다. 분류표에 마우스를 오버하면 분류표의 툴팁이 표시됩니다.

3 는 종목의 일봉을 보여줍니다. 마우스를 오버하면 '시가,고가,저가' 정보를 제공합니다.

4 KB금융 종목명을 클릭하면 '종목정보/메모, 기업개요, 섹터정보, 재무정보'를 확인할 수 있습니다. 메모는 사용자가 직접 입력이 가능합니다.

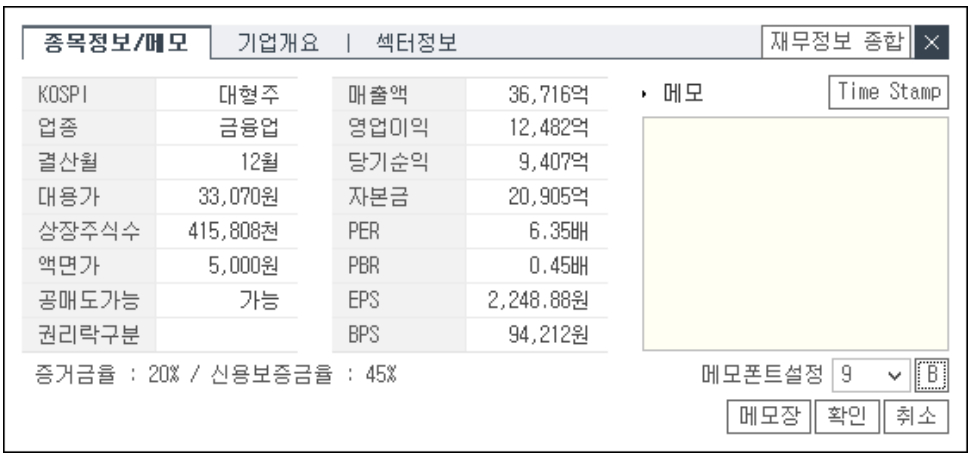

Copyright 2021 KB Securities Co., Ltd. All Rights Reserved.
본 문서의 내용은 제도변경 또는 성능개선, 화면변경 등의 사유로 사전 예고없이 변경될 수 있습니다.
또한 원본 또는 최종본임을 보장할 수 없으며, 문서의 내용에 대한 법적인 책임을 지지 않습니다.

[0263] 업종별대차거래추이

선택한 시장의 업종별 대차 거래추이를 조회할 수 있는 화면입니다.

대차거래는 공매도를 하기 위해서 주식을 보유하고 있는 금융회사가 이를 필요로 하는 금융회사에 빌려주는 거래로 대차거래가 증가하면 공매도 가능성이 높아 진다고 볼 수 있습니다.

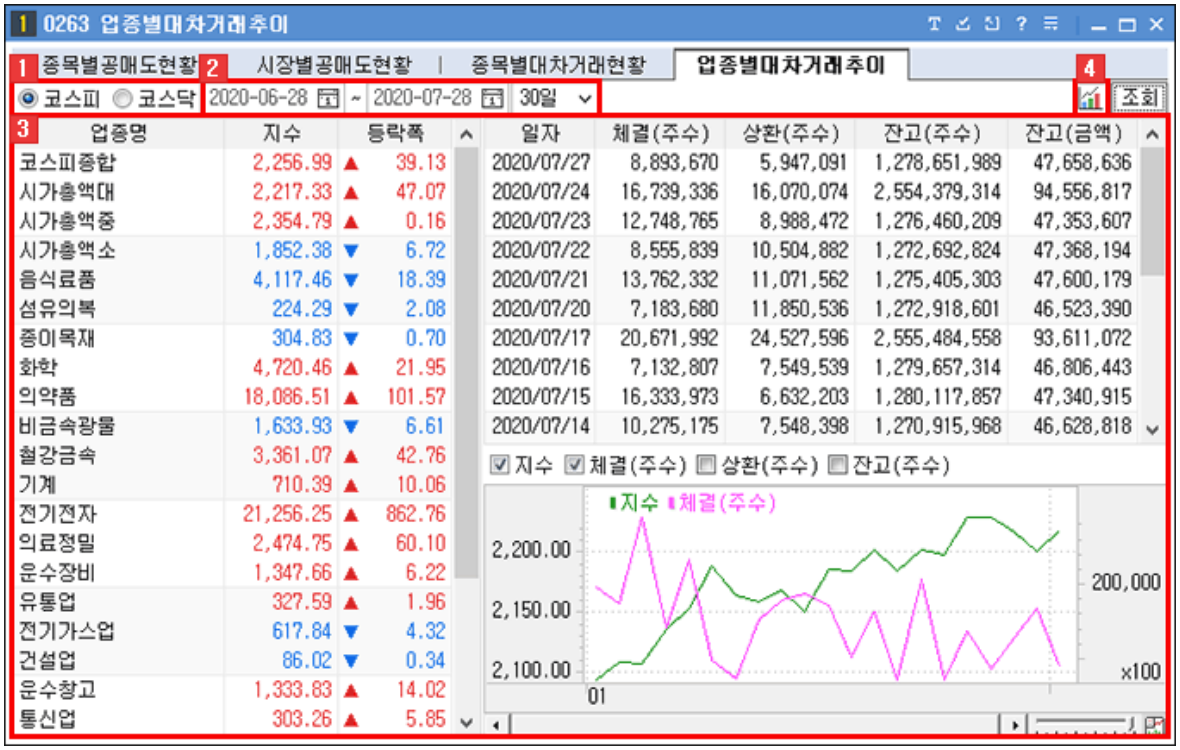

1 조회를 원하는 시장을 선택합니다.

코스피 코스닥

2 조회 기간을 설정합니다.

3 조회 조건에 맞는 업종별 대차거래 대차거래 수치+차트가 제공됩니다.

- 해당 영역에 마우스 오른쪽 버튼 클릭 시 화면에 대한 추가 기능들을 이용할 수 있습니다.
  마우스 우측 버튼 공통기능 상세보기

Copyright 2021 KB Securities Co., Ltd. All Rights Reserved.
본 문서의 내용은 제도변경 또는 성능개선, 화면변경 등의 사유로 사전 예고없이 변경될 수 있습니다.
또한 원본 또는 최종본임을 보장할 수 없으며, 문서의 내용에 대한 법적인 책임을 지지 않습니다.

4 버튼 클릭 시 업종별 대차거래 데이터가 제공됩니다.

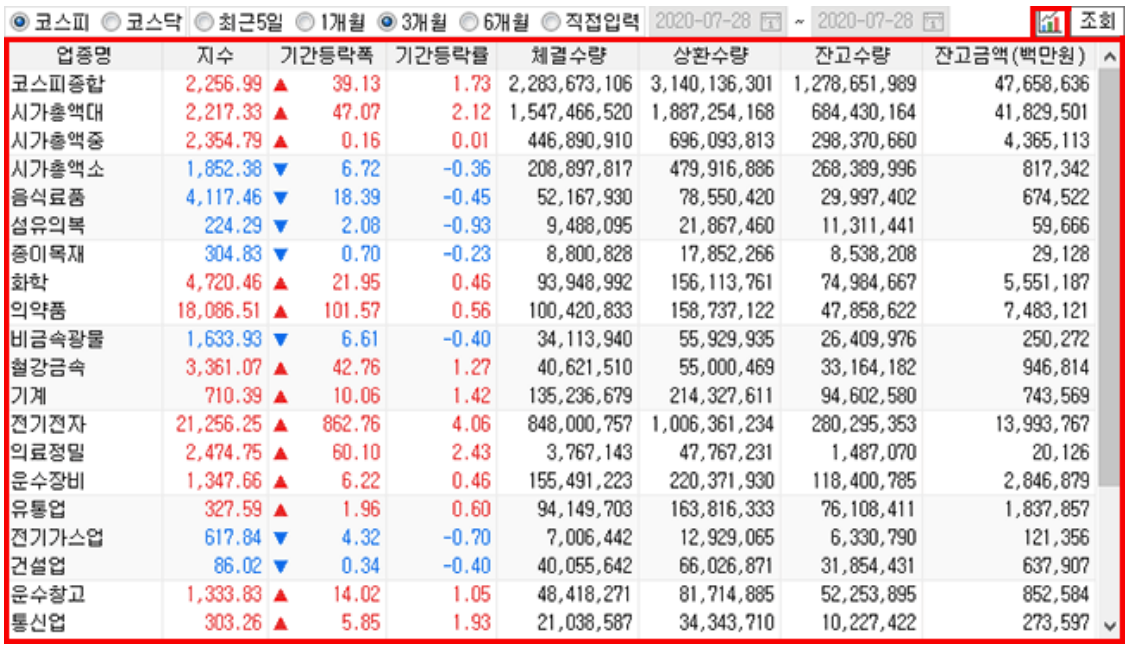

업종명	지수	기간등락폭	기간등락률	체결수량	상환수량	잔고수량	잔고금액(백만원)
코스피종합	2,256.99 ▲	39.13	1.73	2,283,673,106	3,140,136,301	1,278,651,989	47,658,636
시가총액대	2,217.33 ▲	47.07	2.12	1,547,466,520	1,887,254,168	684,430,164	41,829,501
시가총액중	2,354.79 ▲	0.16	0.01	446,890,910	696,093,813	298,370,660	4,365,113
시가총액소	1,852.38 ▼	6.72	-0.36	208,897,817	479,916,886	268,389,996	817,342
음식료품	4,117.46 ▼	18.39	-0.45	52,167,930	78,550,420	29,997,402	674,522
섬유의복	224.29 ▼	2.08	-0.93	9,488,095	21,867,460	11,311,441	59,666
종이목재	304.83 ▼	0.70	-0.23	8,800,828	17,852,266	8,538,208	29,128
화학	4,720.46 ▲	21.95	0.46	93,948,992	156,113,761	74,984,667	5,551,187
의약품	18,086.51 ▲	101.57	0.56	100,420,833	158,737,122	47,858,622	7,483,121
비금속광물	1,633.93 ▼	6.61	-0.40	34,113,940	55,929,935	26,409,976	250,272
철강금속	3,361.07 ▲	42.76	1.27	40,621,510	55,000,469	33,164,182	946,814
기계	710.39 ▲	10.06	1.42	135,236,679	214,327,611	94,602,580	743,569
전기전자	21,256.25 ▲	862.76	4.06	848,000,757	1,006,361,234	280,295,353	13,993,767
의료정밀	2,474.75 ▲	60.10	2.43	3,767,143	47,767,231	1,487,070	20,126
운수장비	1,347.66 ▲	6.22	0.46	155,491,223	220,371,930	118,400,785	2,846,879
유통업	327.59 ▲	1.96	0.60	94,149,703	163,816,333	76,108,411	1,837,857
전기가스업	617.84 ▼	4.32	-0.70	7,006,442	12,929,065	6,330,790	121,356
건설업	86.02 ▼	0.34	-0.40	40,055,642	66,026,871	31,854,431	637,907
운수창고	1,333.83 ▲	14.02	1.05	48,418,271	81,714,885	52,253,895	852,584
통신업	303.26 ▲	5.85	1.93	21,038,587	34,343,710	10,227,422	273,597

마우스 우측 버튼 공통기능 상세보기

화면에서 마우스 우측 버튼을 클릭하면 공통기능 사용이 가능합니다.

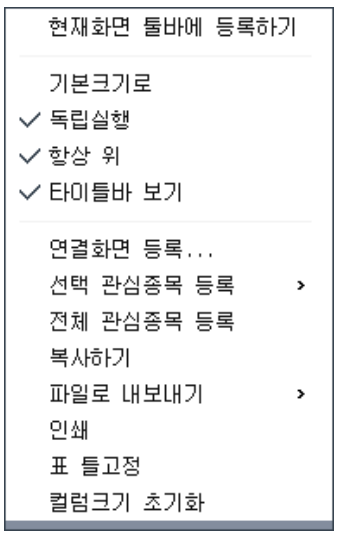

기능설명	
현재화면 툴바에 등록하기	현재 화면을 메인화면 상단에 위치한 툴바에 등록됩니다.
기본크기로	현재 화면의 크기를 기본크기로 되돌립니다.
독립실행	메인화면 창 밖으로 독립적인 이동이 가능합니다.

Copyright 2021 KB Securities Co., Ltd. All Rights Reserved.
본 문서의 내용은 제도변경 또는 성능개선, 화면변경 등의 사유로 사전 예고없이 변경될 수 있습니다.
또한 원본 또는 최종본임을 보장할 수 없으며, 문서의 내용에 대한 법적인 책임을 지지 않습니다.

타이틀바 보기	해당 화면 상단의 타이틀바 보기/숨기기 기능이 가능합니다.
연결화면 등록...	연결화면 등록시 마우스 오른쪽 버튼을 클릭한 활성창에 연결화면이 등록됩니다.
관심종목 등록...	조회한 종목을 관심종목으로 간편하게 등록할 수 있습니다. 자세한 설정방법은 [0130] 관심종목을 이용해 주시기 바랍니다.
복사하기	출력된 데이터를 복사하는 기능입니다.
파일로 내보내기	출력된 데이터를 엑셀, 엑셀(색상 그대로 반영) , CSV, HTML, TXT 으로 내보냅니다.
인쇄	현재 화면의 인쇄 기능을 제공합니다.
표 틀고정	고정/해지 할 틀을 선택한 후 마우스 오른쪽 버튼을 누르고 틀 고정/해지를 선택하면 해당 틀 위치에서 고정/해지가 됩니다.
컬럼크기 초기화	컬럼크기를 조정했을 경우 기본 상태로 초기화 처리됩니다.

Copyright 2021 KB Securities Co., Ltd. All Rights Reserved.
본 문서의 내용은 제도변경 또는 성능개선, 화면변경 등의 사유로 사전 예고없이 변경될 수 있습니다.
또한 원본 또는 최종본임을 보장할 수 없으며, 문서의 내용에 대한 법적인 책임을 지지 않습니다.

[0264] 시장별공매도현황

선택한 시장의 공매도 현황을 조회할 수 있는 화면입니다.

공매도는 주식을 빌려서 고가에 매도하고 주가가 하락하면 낮은 가격으로 주식을 매수해서 갚음으로 차익을 수익으로 실현하는 매매를 말합니다.
대차거래는 공매도를 하기 위해서 주식을 보유하고 있는 금융회사가 이를 필요로 하는 금융회사에 빌려주는 거래로 대차거래가 증가하면 공매도 가능성이 높아 진다고 볼 수 있습니다.

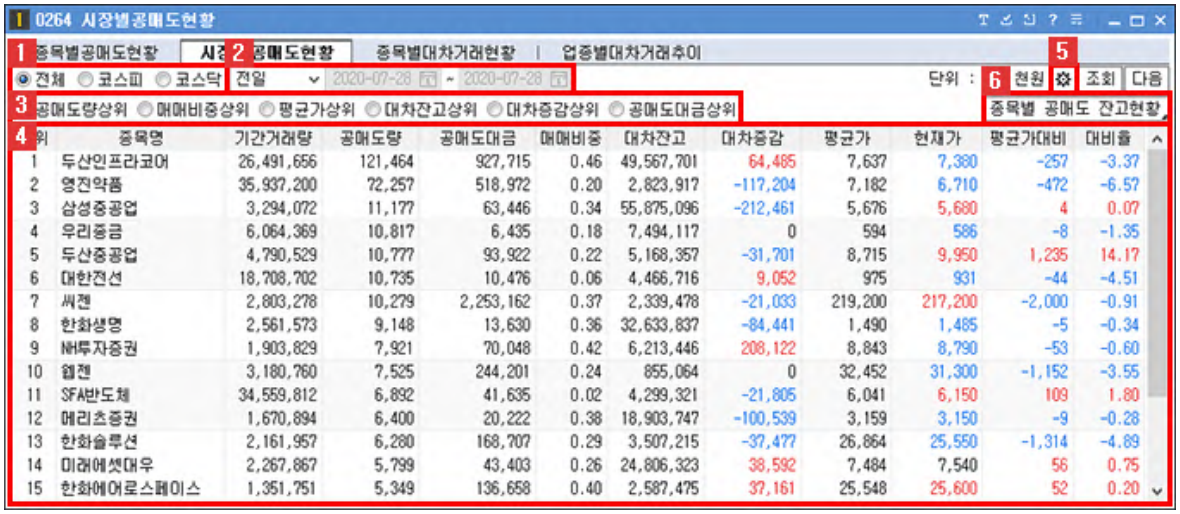

순위	종목명	기간거래량	공매도량	공매도대금	매매비중	대차잔고	대차증감	평균가	현재가	평균가대비	대비율
1	두산인프라코어	26,491,656	121,464	927,715	0.46	49,567,701	64,485	7,637	7,380	-257	-3.37
2	영진약품	35,937,200	72,257	518,972	0.20	2,823,917	-117,204	7,182	6,710	-472	-6.57
3	삼성중공업	3,294,072	11,177	63,446	0.34	55,875,096	-212,461	5,676	5,680	4	0.07
4	우리종금	6,064,369	10,817	6,435	0.18	7,494,117	0	594	586	-8	-1.35
5	두산중공업	4,790,529	10,777	93,922	0.22	5,168,357	-31,701	8,715	9,950	1,235	14.17
6	대한전선	18,708,702	10,735	10,476	0.06	4,466,716	9,052	975	931	-44	-4.51
7	씨젠	2,803,278	10,279	2,253,162	0.37	2,339,478	-21,033	219,200	217,200	-2,000	-0.91
8	한화생명	2,561,573	9,148	13,630	0.36	32,633,837	-84,441	1,490	1,485	-5	-0.34
9	NH투자증권	1,903,829	7,921	70,048	0.42	6,213,446	208,122	8,843	8,790	-53	-0.60
10	엘앤에프	3,180,760	7,525	244,201	0.24	855,064	0	32,452	31,300	-1,152	-3.55
11	SFA반도체	34,559,812	6,892	41,635	0.02	4,299,321	-21,805	6,041	6,150	109	1.80
12	메리츠증권	1,670,894	6,400	20,222	0.38	18,903,747	-100,539	3,159	3,150	-9	-0.28
13	한화솔루션	2,161,957	6,280	168,707	0.29	3,507,215	-37,477	26,864	25,550	-1,314	-4.89
14	미래에셋대우	2,267,867	5,799	43,403	0.26	24,806,323	38,592	7,484	7,540	56	0.75
15	한화에어로스페이스	1,351,751	5,349	136,658	0.40	2,587,475	37,161	25,548	25,600	52	0.20

1 조회를 원하는 시장을 선택합니다.

◉ 전체 ○ 코스피 ○ 코스닥

2 조회 기간을 설정합니다.

3 조회조건을 지정합니다.

4 조회 조건에 맞는 시장별 공매도 현황 데이터가 제공됩니다.

- 해당 영역에 마우스 오른쪽 버튼 클릭 시 화면에 대한 추가 기능들을 이용할 수 있습니다.
  마우스 우측 버튼 공통기능 상세보기

Copyright 2021 KB Securities Co., Ltd. All Rights Reserved.
본 문서의 내용은 제도변경 또는 성능개선, 화면변경 등의 사유로 사전 예고없이 변경될 수 있습니다.
또한 원본 또는 최종본임을 보장할 수 없으며, 문서의 내용에 대한 법적인 책임을 지지 않습니다.

5 ⚙ 버튼을 클릭하면 "검색범위" 창이 팝업되어 조회되는 대상을 제외할 수 있으며, 조회 적용범위를 지정할 수 있습니다.

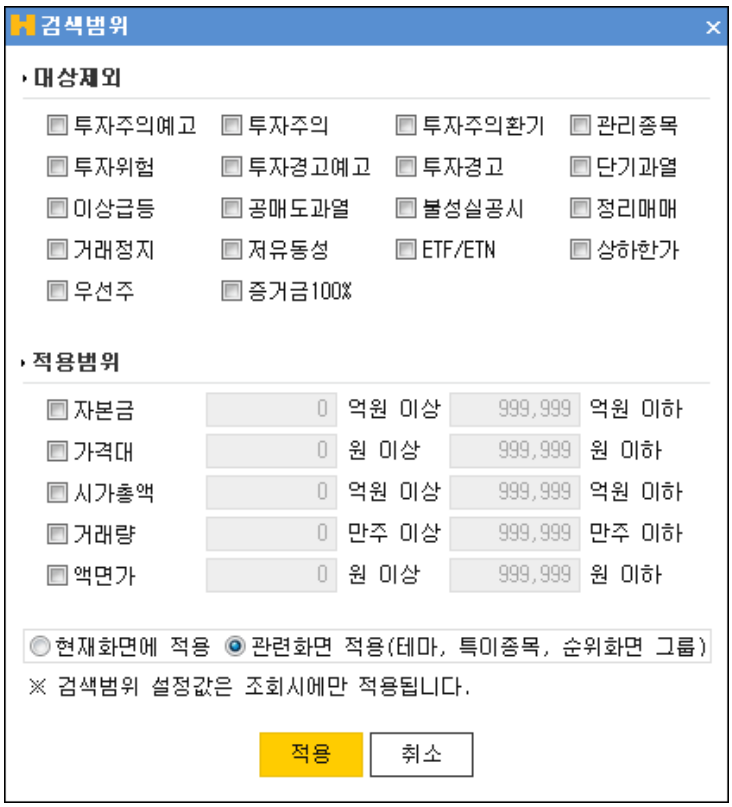

6 종목별 공매도 잔고현황 버튼을 클릭하면 "KRX 공매도 종합 포털" 화면이 팝업됩니다.

마우스 우측 버튼 공통기능 상세보기

화면에서 마우스 우측 버튼을 클릭하면 공통기능 사용이 가능합니다.

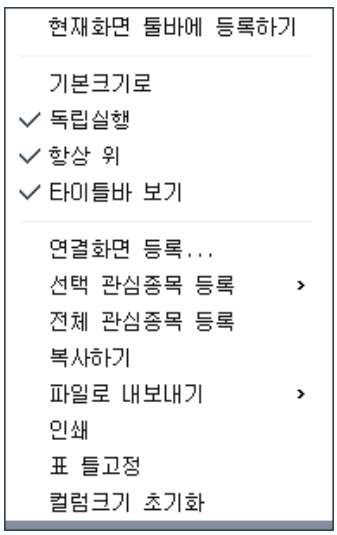

기능설명	
현재화면 툴바에 등록하기	현재 화면을 메인화면 상단에 위치한 툴바에 등록됩니다.

Copyright 2021 KB Securities Co., Ltd. All Rights Reserved.
본 문서의 내용은 제도변경 또는 성능개선, 화면변경 등의 사유로 사전 예고없이 변경될 수 있습니다.
또한 원본 또는 최종본임을 보장할 수 없으며, 문서의 내용에 대한 법적인 책임을 지지 않습니다.

기본크기로	현재 화면의 크기를 기본크기로 되돌립니다.
독립실행	메인화면 창 밖으로 독립적인 이동이 가능합니다.
타이틀바 보기	해당 화면 상단의 타이틀바 보기/숨기기 기능이 가능합니다.
연결화면 등록...	연결화면 등록시 마우스 오른쪽 버튼을 클릭한 활성창에 연결화면이 등록됩니다.
관심종목 등록...	조회한 종목을 관심종목으로 간편하게 등록할 수 있습니다. 자세한 설정방법은 [0130] 관심종목을 이용해 주시기 바랍니다.
복사하기	출력된 데이터를 복사하는 기능입니다.
파일로 내보내기	출력된 데이터를 엑셀, 엑셀(색상 그대로 반영) , CSV, HTML, TXT 으로 내보냅니다.
인쇄	현재 화면의 인쇄 기능을 제공합니다.
표 틀고정	고정/해지 할 틀을 선택한 후 마우스 오른쪽 버튼을 누르고 틀 고정/해지를 선택하면 해당 틀 위치에서 고정/해지가 됩니다.
컬럼크기 초기화	컬럼크기를 조정했을 경우 기본 상태로 초기화 처리됩니다.

Copyright 2021 KB Securities Co., Ltd. All Rights Reserved.
본 문서의 내용은 제도변경 또는 성능개선, 화면변경 등의 사유로 사전 예고없이 변경될 수 있습니다.
또한 원본 또는 최종본임을 보장할 수 없으며, 문서의 내용에 대한 법적인 책임을 지지 않습니다.

[0265] 자사주신청내역

선택한 시장 또는 종목에 대한 자사주 신청내역을 조회할 수 있는 화면입니다.

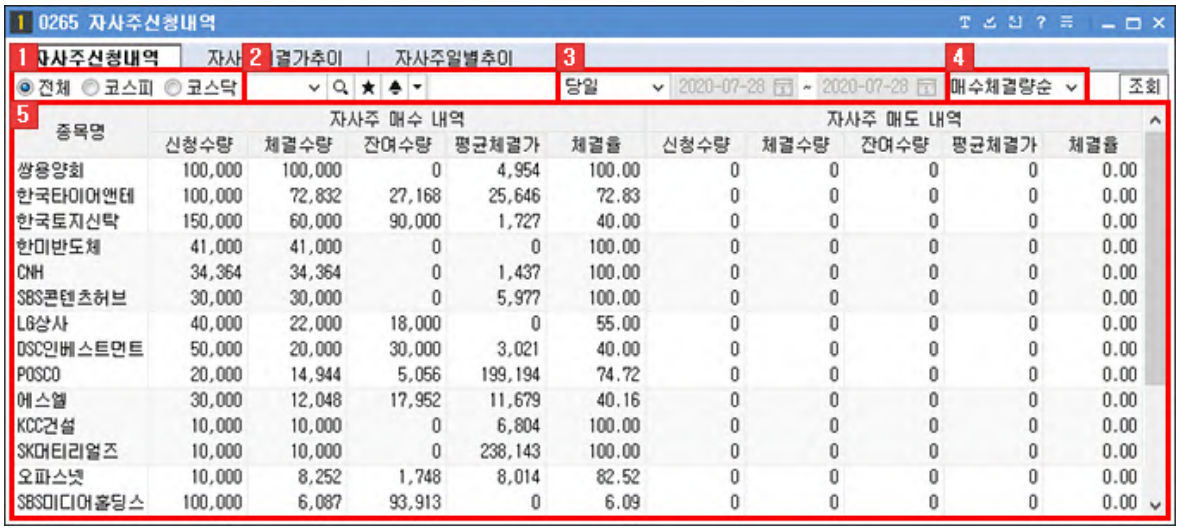

1 조회를 원하는 시장을 선택합니다.



2 종목에 대한 자사주 신청내역을 조회하려면 종목을 선택합니다.
종목선택 기능 상세보기

3 거래기간을 설정합니다.

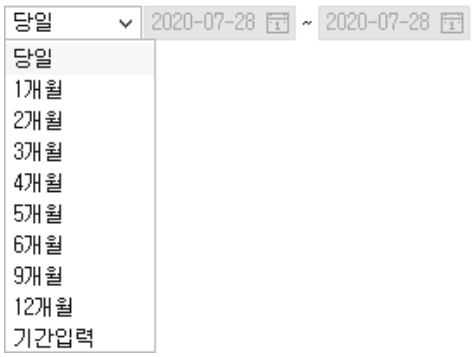

4 조회조건을 선택합니다.

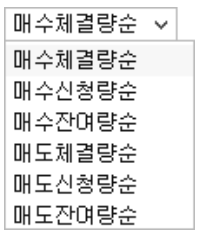

5 지정한 조건에 맞는 자사주 신청내역 데이터가 제공됩니다.

용어 설명

- 자사주 매입

Copyright 2021 KB Securities Co., Ltd. All Rights Reserved.
본 문서의 내용은 제도변경 또는 성능개선, 화면변경 등의 사유로 사전 예고없이 변경될 수 있습니다.
또한 원본 또는 최종본임을 보장할 수 없으며, 문서의 내용에 대한 법적인 책임을 지지 않습니다.

상장법인이 자기회사의 주식을 매입하는 것을 말합니다.
자사주 매입의 목적은 '경영권 안정도모, 회사의 안정적인 주가관리, 기업의 여유자금을 자금을 자기 기업에 투자하는 것'이 가장 유리하다는 생각을 기반으로 이루어지고 있습니다.
기업의 여유자금을 자기회사에 투자하는 것이 가장 유리하다는 생각 등으로 실행하고 있습니다.
자사주 매매시에는 해당 기업이 자사주 매매내용을 공시하도록 되어 있으며, 기업이 자사주를 매매하기 위해서는 전일 종가로 동시호가에 참여하여야 합니다.

▸ 신탁계약

유가증권을 소유한 자(위탁자)가 일정한 자(수익자)의 이익을 위하거나 특성목적으로 타인(수탁자)에게 그 재산의 관리처분을 의미하는 것을 말함

▸ 스톡옵션

1997년 4월. <증권거래법>이 개정되면서 도입된 제도로서 회사가 임직원에게 일정량의 자사주식을 매입한 뒤 시장에서 처분할 수 있도록 권리를 부여한 제도입니다.
회사가 임직원과 함께 열심히 일해 영업실적을 높이도록 유도함으로써 이에 따른 주가상승 혜택을 공유하려는 취지입니다.
따라서 주식을 시세보다 훨씬 싸게 살 수 있는 권리를 준 뒤 일정한 시점이 지나 주가가 상승하면 시장에서 팔아 매매차익을 챙길 수 있습니다.
벤처기업이나 창업사의 경우 자금부족으로 인력을 확보하기 어려운데 스톡옵션을 제공하면 유능한 인재를 장기간 확보할 수 있는 장점을 가지고 있습니다.

종목선택 기능 상세보기



1 History 기능
사용자가 최근 조회한 종목 목록이 제공됩니다.



	: 종목이 히스토리 목록에 저장됩니다.
	: 개별 종목 히스토리가 삭제됩니다.
전체삭제	: 전체 히스토리 목록이 삭제됩니다.

2 종목검색 기능
종목을 검색할 수 있는 주식 종목 안내창이 팝업되며, 종목 안내창에 종목을 더 손쉽게 빠르게 검색할 수 있도록 Tab 영역을 추가

Copyright 2021 KB Securities Co., Ltd. All Rights Reserved.
본 문서의 내용은 제도변경 또는 성능개선, 화면변경 등의 사유로 사전 예고없이 변경될 수 있습니다.
또한 원본 또는 최종본임을 보장할 수 없으며, 문서의 내용에 대한 법적인 책임을 지지 않습니다.

탑재하였습니다.

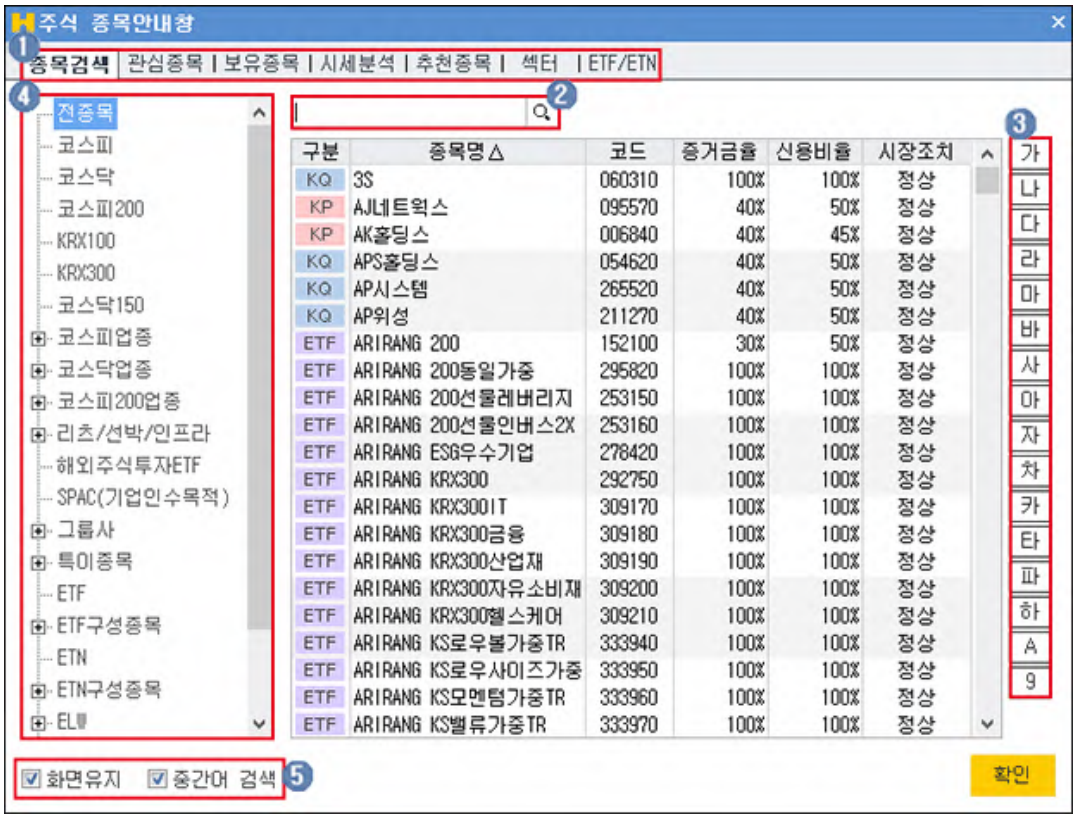

1. 종목검색을 할 TAB 항목을 선택합니다
2. 사용자가 직접 검색을 원하는 종목을 입력합니다.
3. 조회할 종목의 초성 버튼을 클릭합니다.
4. 거래시장 및 업종, 상품의 그룹의 리스트를 선택하여 조회 종목을 검색합니다.
5. ☑ 화면유지 : 종목을 선택해도 종목 안내창을 팝업 상태 그대로 유지합니다.
   ☑ 중간어 검색 : 종목을 입력하여 조회 시 중간어 검색이 가능합니다.

3 ★ 즐겨찾기 기능

사용자가 즐겨찾는 종목을 관심종목 그룹으로 등록하여 이용합니다.

	관심종목 그룹 설정 화면이 팝업되며 관심종목 설정을 할 수 있습니다.
	사용자가 등록한 관심종목 그룹에 조회한 종목이 등록됩니다.
	관심종목 그룹의 맨 위로 조회 종목이 등록됩니다.
	관심종목 그룹의 맨 아래로 조회 종목이 등록됩니다.

4 신호상태 기능

신호수신 상태를 제공합니다.

5 돌려보기 기능

신호수신 및 돌려보기 모드 전환을 합니다.

돌려보기 대상종목 설정이 가능하며, 돌려보기를 수동/자동 모드를 설정합니다.

	신호수신 모드로 전환됩니다.
	돌려보기 모드로 전환됩니다.

Copyright 2021 KB Securities Co., Ltd. All Rights Reserved.
본 문서의 내용은 제도변경 또는 성능개선, 화면변경 등의 사유로 사전 예고없이 변경될 수 있습니다.
또한 원본 또는 최종본임을 보장할 수 없으며, 문서의 내용에 대한 법적인 책임을 지지 않습니다.

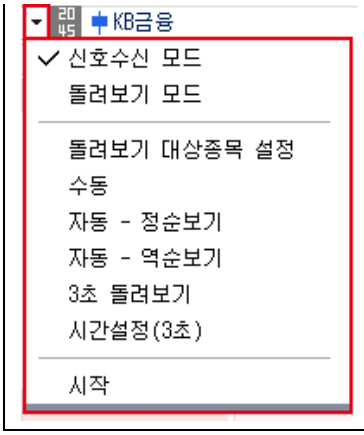	돌려보기 할 대상을 설정하는 팝업이 제공됩니다. 돌려보기를 수동으로 이용할 수 있도록 버튼이 전환됩니다. 정순으로 자동 돌려보기를 실행합니다. 역순으로 자동 돌려보기를 실행합니다. 3초 마다 종목 자동 돌려보기를 실행합니다. 자동 돌려보기를 사용자가 설정하여 실행할 수 있습니다. 돌려보기를 시작합니다.

6 종목정보

종목의 정보를 제공하며, 각 영역에 마우스를 오버하면 툴팁으로 정보에 대한 내용을 제공합니다.

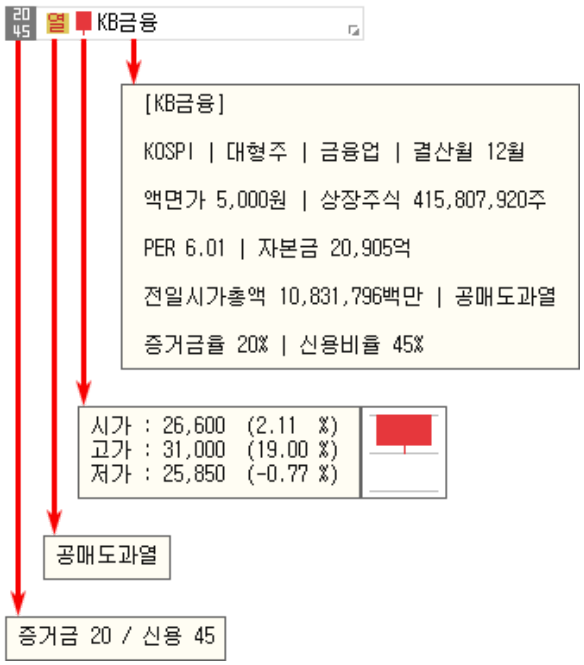

1. 는 선택한 종목의 증거금율과 신용비율을 나타냅니다.
2. 는 종목정보분류표가 제공됩니다. 분류표에 마우스를 오버하면 분류표의 툴팁이 표시됩니다.
3. 는 종목의 일봉을 보여줍니다. 마우스를 오버하면 '시가,고가,저가' 정보를 제공합니다.
4. KB금융 종목명을 클릭하면 '종목정보/메모, 기업개요, 섹터정보, 재무정보'를 확인할 수 있습니다. 메모는 사용자가 직접 입력이 가능합니다.

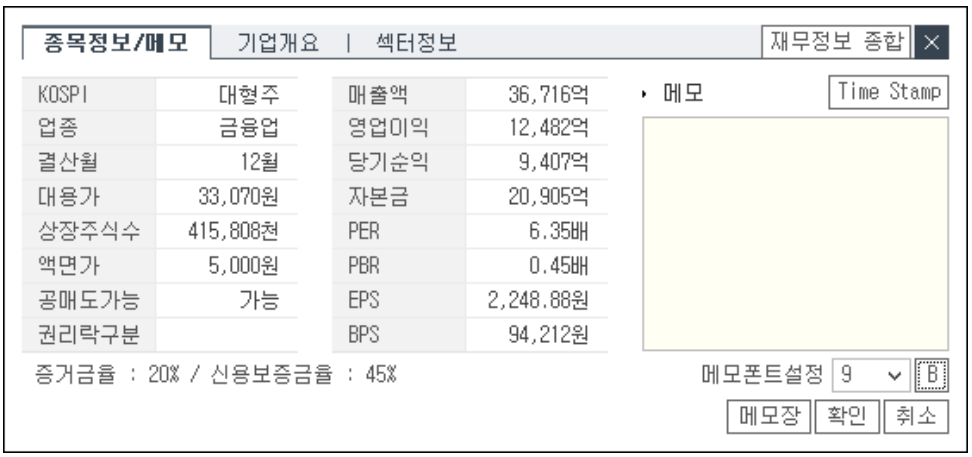

Copyright 2021 KB Securities Co., Ltd. All Rights Reserved.
본 문서의 내용은 제도변경 또는 성능개선, 화면변경 등의 사유로 사전 예고없이 변경될 수 있습니다.
또한 원본 또는 최종본임을 보장할 수 없으며, 문서의 내용에 대한 법적인 책임을 지지 않습니다.

[0266] 자사주체결가추이

선택한 종목에 대한 자사주 체결 추이를 조회할 수 있는 화면입니다.

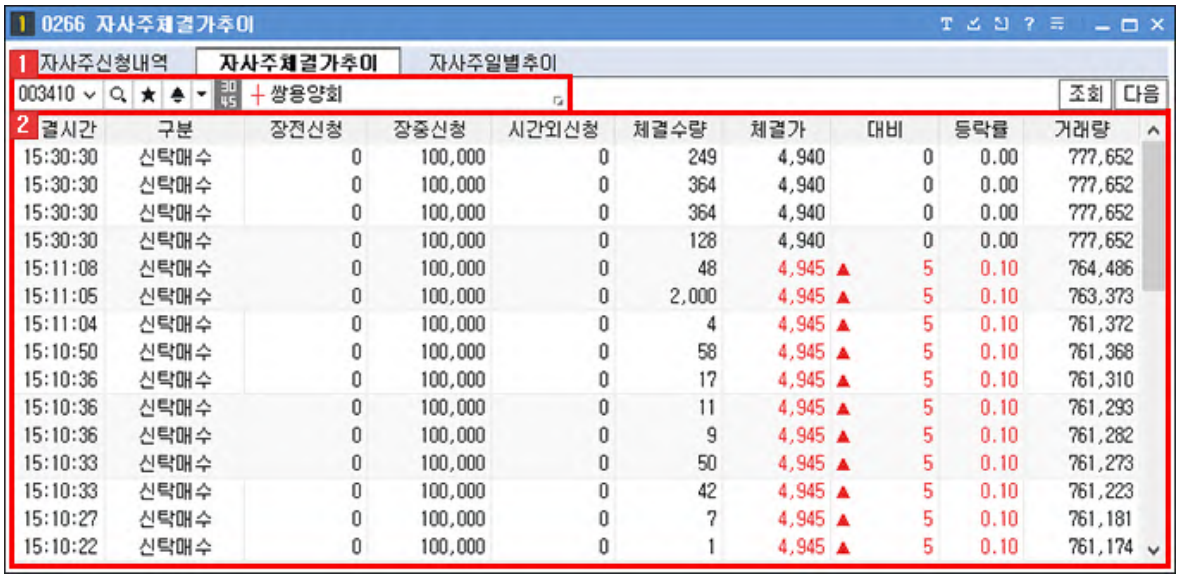

1 조회를 원하는 종목을 선택합니다.
종목선택 기능 상세보기

2 선택한 종목에 대한 자사주 체결가 추이 데이터가 제공됩니다.

용어 설명

자사주 매입

상장법인이 자기회사의 주식을 매입하는 것을 말합니다.
자사주 매입의 목적은 '경영권 안정도모, 회사의 안정적인 주가관리, 기업의 여유자금을 자금을 자기 기업에 투자하는 것'이 가장 유리하다는 생각을 기반으로 이루어지고 있습니다.
기업의 여유자금을 자기회사에 투자하는 것이 가장 유리하다는 생각 등으로 실행하고 있습니다.
자사주 매매시에는 해당 기업이 자사주 매매내용을 공시하도록 되어 있으며, 기업이 자사주를 매매하기 위해서는 전일 종가로 동시호가에 참여하여야 합니다.

신탁계약

유가증권을 소유한 자(위탁자)가 일정한 자(수익자)의 이익을 위하거나 특성목적으로 타인(수탁자)에게 그 재산의 관리처분을 의미하는 것을 말함

스톡옵션

1997년 4월. <증권거래법>이 개정되면서 도입된 제도로서 회사가 임직원에게 일정량의 자사주식을 매입한 뒤 시장에서 처분할 수 있도록 권리를 부여한 제도입니다.
회사가 임직원과 함께 열심히 일해 영업실적을 높이도록 유도함으로써 이에 따른 주가상승 혜택을 공유하려는 취지입니다.
따라서 주식을 시세보다 훨씬 싸게 살 수 있는 권리를 준 뒤 일정한 시점이 지나 주가가 상승하면 시장에서 팔아 매매차익을 챙길 수 있습니다.
벤처기업이나 창업사의 경우 자금부족으로 인력을 확보하기 어려운데 스톡옵션을 제공하면 유능한 인재를 장기간 확보할 수 있는 장점을 가지고 있습니다.

종목선택 기능 상세보기

Copyright 2021 KB Securities Co., Ltd. All Rights Reserved.
본 문서의 내용은 제도변경 또는 성능개선, 화면변경 등의 사유로 사전 예고없이 변경될 수 있습니다.
또한 원본 또는 최종본임을 보장할 수 없으며, 문서의 내용에 대한 법적인 책임을 지지 않습니다.



1 History 기능

사용자가 최근 조회한 종목 목록이 제공됩니다.



	: 종목이 히스토리 목록에 저장됩니다.
×	: 개별 종목 히스토리가 삭제됩니다.
× 전체삭제	: 전체 히스토리 목록이 삭제됩니다.

2 종목검색 기능

종목을 검색할 수 있는 주식 종목 안내창이 팝업되며, 종목 안내창에 종목을 더 손쉽게 빠르게 검색할 수 있도록 Tab 영역을 추가 탑재하였습니다.

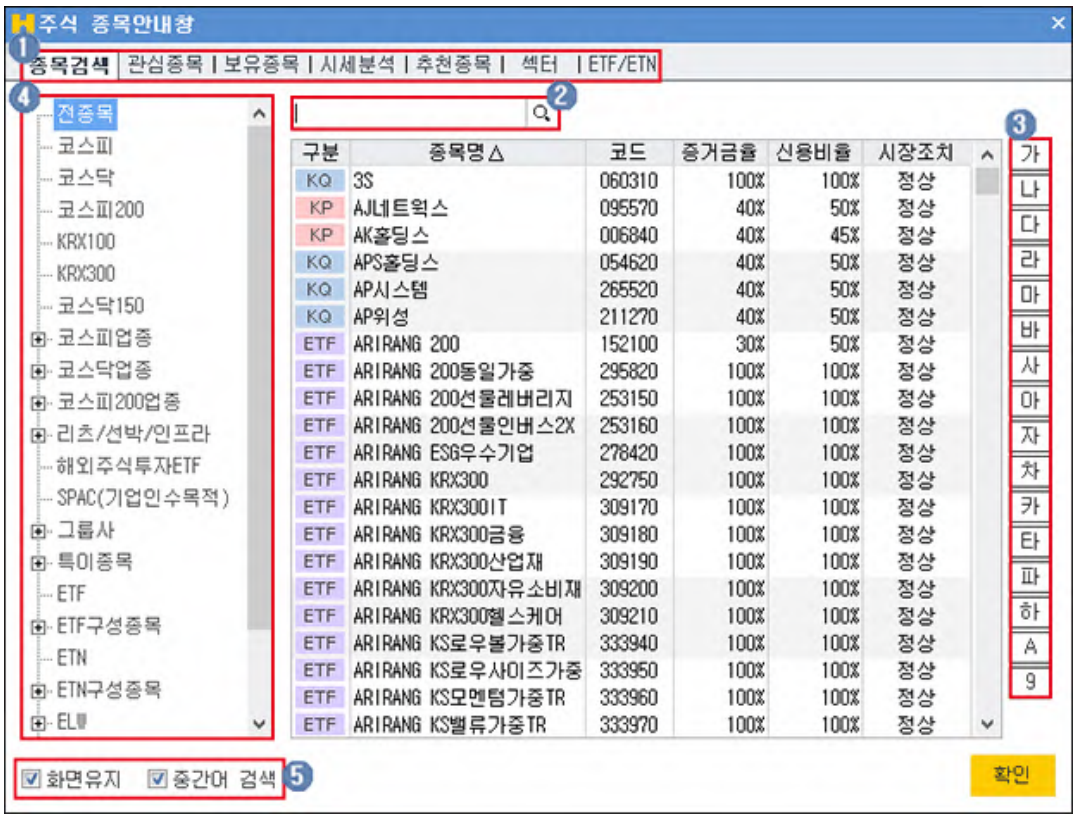

1. 종목검색을 할 TAB 항목을 선택합니다
2. 사용자가 직접 검색을 원하는 종목을 입력합니다.
3. 조회할 종목의 초성 버튼을 클릭합니다.
4. 거래시장 및 업종, 상품의 그룹의 리스트를 선택하여 조회 종목을 검색합니다.
5. ☑ **화면유지** : 종목을 선택해도 종목 안내창을 팝업 상태 그대로 유지합니다.
   ☑ **중간어 검색** : 종목을 입력하여 조회 시 중간어 검색이 가능합니다.

3 ★ 즐겨찾기 기능

사용자가 즐겨찾는 종목을 관심종목 그룹으로 등록하여 이용합니다.

	관심종목 그룹 설정 화면이 팝업되며 관심종목 설정을 할 수 있습니다.
	사용자가 등록한 관심종목 그룹에 조회한 종목이 등록됩니다.

Copyright 2021 KB Securities Co., Ltd. All Rights Reserved.
본 문서의 내용은 제도변경 또는 성능개선, 화면변경 등의 사유로 사전 예고없이 변경될 수 있습니다.
또한 원본 또는 최종본임을 보장할 수 없으며, 문서의 내용에 대한 법적인 책임을 지지 않습니다.

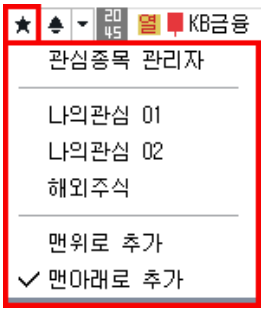	관심종목 그룹의 맨 위로 조회 종목이 등록됩니다.
	관심종목 그룹의 맨 아래로 조회 종목이 등록됩니다.

4 신호상태 기능

신호수신 상태를 제공합니다.

5 돌려보기 기능

신호수신 및 돌려보기 모드 전환을 합니다.

돌려보기 대상종목 설정이 가능하며, 돌려보기를 수동/자동 모드를 설정합니다.

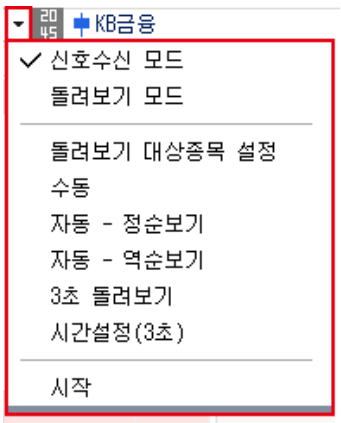	신호수신 모드로 전환됩니다.
	돌려보기 모드로 전환됩니다.
	돌려보기 할 대상을 설정하는 팝업이 제공됩니다.
	돌려보기를 수동으로 이용할 수 있도록 버튼이 전환됩니다.
	정순으로 자동 돌려보기를 실행합니다.
	역순으로 자동 돌려보기를 실행합니다.
	3초 마다 종목 자동 돌려보기를 실행합니다.
	자동 돌려보기를 사용자가 설정하여 실행할 수 있습니다.
	돌려보기를 시작합니다.

6 종목정보

종목의 정보를 제공하며, 각 영역에 마우스를 오버하면 툴팁으로 정보에 대한 내용을 제공합니다.

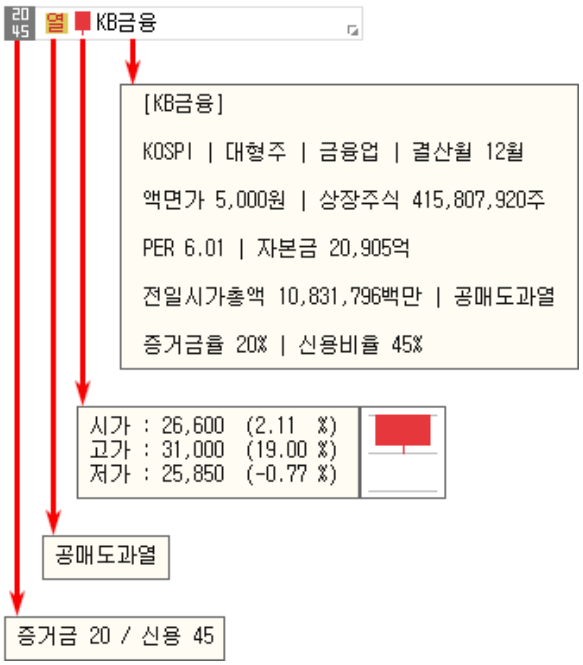

1 는 선택한 종목의 증거금율과 신용비율을 나타냅니다.

Copyright 2021 KB Securities Co., Ltd. All Rights Reserved.
본 문서의 내용은 제도변경 또는 성능개선, 화면변경 등의 사유로 사전 예고없이 변경될 수 있습니다.
또한 원본 또는 최종본임을 보장할 수 없으며, 문서의 내용에 대한 법적인 책임을 지지 않습니다.

2 분 는 종목정보분류표가 제공됩니다. 분류표에 마우스를 오버하면 분류표의 툴팁이 표시됩니다.

3 는 종목의 일봉을 보여줍니다. 마우스를 오버하면 '시가,고가,저가' 정보를 제공합니다.

4 KB금융 종목명을 클릭하면 '종목정보/메모, 기업개요, 섹터정보, 재무정보'를 확인할 수 있습니다. 메모는 사용자가 직접 입력이 가능합니다.

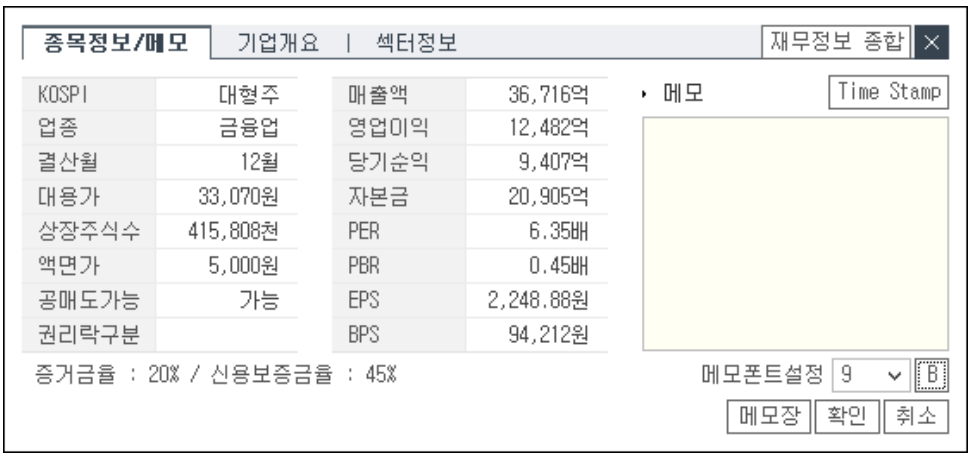

Copyright 2021 KB Securities Co., Ltd. All Rights Reserved.
본 문서의 내용은 제도변경 또는 성능개선, 화면변경 등의 사유로 사전 예고없이 변경될 수 있습니다.
또한 원본 또는 최종본임을 보장할 수 없으며, 문서의 내용에 대한 법적인 책임을 지지 않습니다.

[0267] 자사주일별추이

선택한 종목의 자사주 현황을 일별로 조회할 수 있는 화면입니다.



체결일자	구분명	장전신청	장중신청	시간외신청	체결수량	종가	대비	등락률	거래량
2020/07/14	신탁매수	0	100,000	0	0	4,940 ▼	20	-0.40	438,486
2020/07/13	신탁매수	0	100,000	0	26,001	4,960 ▲	50	1.02	919,635
2020/07/10	신탁매수	0	100,000	0	67,784	4,910 ▼	70	-1.41	1,190,366
2020/07/09	신탁매수	0	100,000	0	100,000	4,980 ▼	30	-0.60	1,236,885
2020/07/08	신탁매수	0	100,000	0	70,000	5,010 ▼	20	-0.40	864,875
2020/07/07	신탁매수	0	100,000	0	93,712	5,030 ▼	70	-1.37	1,648,341
2020/07/06	신탁매수	0	100,000	0	4,829	5,100 ▼	30	-0.58	674,690
2020/07/03	신탁매수	0	300,000	0	280,471	5,130 ▲	20	0.39	868,934
2020/07/02	신탁매수	0	300,000	0	300,000	5,110	0	0.00	1,186,137
2020/07/01	신탁매수	0	300,000	0	286,800	5,110 ▲	10	0.20	717,585
2020/06/29	신탁매수	0	100,000	0	0	5,110 ▼	200	-3.77	988,739
2020/06/26	신탁매수	0	200,000	0	200,000	5,310 ▲	10	0.19	1,211,874
2020/06/25	신탁매수	0	200,000	0	155,382	5,300 ▼	20	-0.38	836,305
2020/06/24	신탁매수	0	100,000	0	60,000	5,320	0	0.00	911,289
2020/06/23	신탁매수	0	100,000	0	0	5,320 ▲	30	0.57	884,568

1 조회를 원하는 종목을 선택합니다.
종목선택 기능 상세보기

2 선택한 종목에 대한 자사주 체결가 추이 데이터가 제공됩니다.

용어 설명

자사주 매입

상장법인이 자기회사의 주식을 매입하는 것을 말합니다.
자사주 매입의 목적은 '경영권 안정도모, 회사의 안정적인 주가관리, 기업의 여유자금을 자금을 자기 기업에 투자하는 것'이 가장 유리하다는 생각을 기반으로 이루어지고 있습니다.
기업의 여유자금을 자기회사에 투자하는 것이 가장 유리하다는 생각 등으로 실행하고 있습니다.
자사주 매매시에는 해당 기업이 자사주 매매내용을 공시하도록 되어 있으며, 기업이 자사주를 매매하기 위해서는 전일 종가로 동시호가에 참여하여야 합니다.

신탁계약

유가증권을 소유한 자(위탁자)가 일정한 자(수익자)의 이익을 위하거나 특성목적으로 타인(수탁자)에게 그 재산의 관리처분을 의미하는 것을 말함

스톡옵션

1997년 4월. <증권거래법>이 개정되면서 도입된 제도로서 회사가 임직원에게 일정량의 자사주식을 매입한 뒤 시장에서 처분할 수 있도록 권리를 부여한 제도입니다.
회사가 임직원과 함께 열심히 일해 영업실적을 높이도록 유도함으로써 이에 따른 주가상승 혜택을 공유하려는 취지입니다.
따라서 주식을 시세보다 훨씬 싸게 살 수 있는 권리를 준 뒤 일정한 시점이 지나 주가가 상승하면 시장에서 팔아 매매차익을 챙길 수 있습니다.
벤처기업이나 창업사의 경우 자금부족으로 인력을 확보하기 어려운데 스톡옵션을 제공하면 유능한 인재를 장기간 확보할 수 있는 장점을 가지고 있습니다.

종목선택 기능 상세보기

Copyright 2021 KB Securities Co., Ltd. All Rights Reserved.
본 문서의 내용은 제도변경 또는 성능개선, 화면변경 등의 사유로 사전 예고없이 변경될 수 있습니다.
또한 원본 또는 최종본임을 보장할 수 없으며, 문서의 내용에 대한 법적인 책임을 지지 않습니다.



1 History 기능

사용자가 최근 조회한 종목 목록이 제공됩니다.



	: 종목이 히스토리 목록에 저장됩니다.
	: 개별 종목 히스토리가 삭제됩니다.
전체삭제	: 전체 히스토리 목록이 삭제됩니다.

2 종목검색 기능

종목을 검색할 수 있는 주식 종목 안내창이 팝업되며, 종목 안내창에 종목을 더 손쉽게 빠르게 검색할 수 있도록 Tab 영역을 추가 탑재하였습니다.

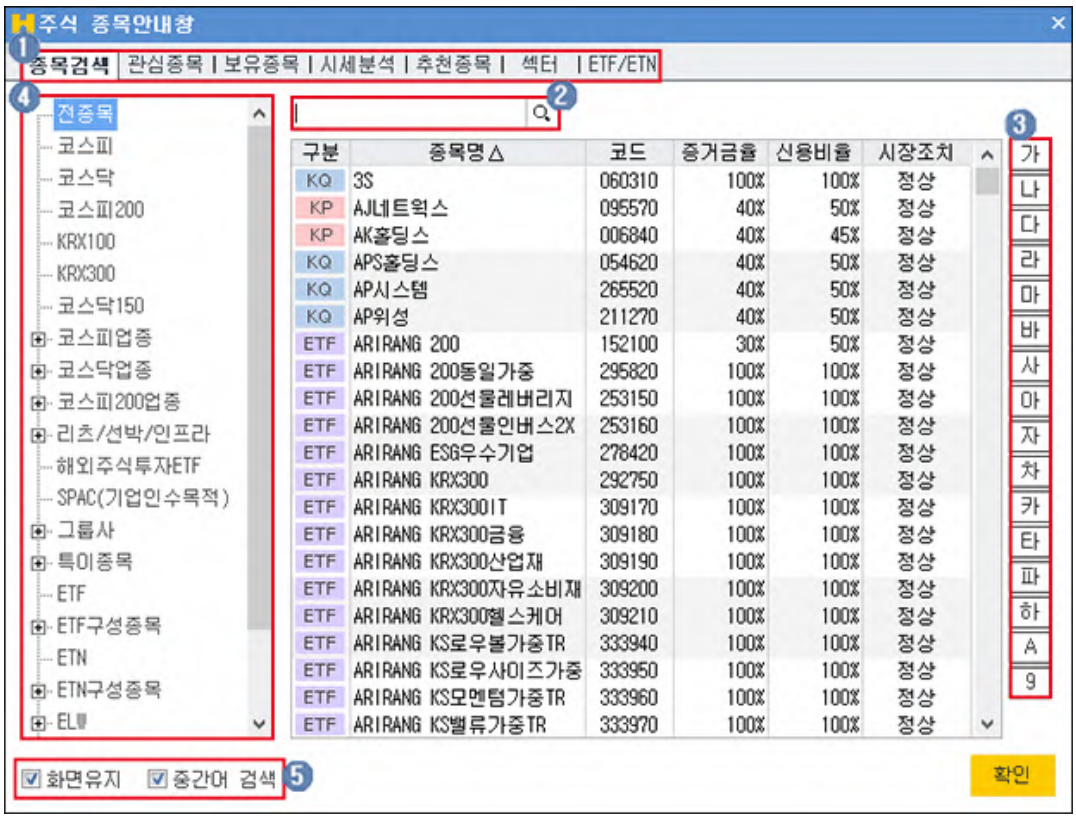

1. 종목검색을 할 TAB 항목을 선택합니다
2. 사용자가 직접 검색을 원하는 종목을 입력합니다.
3. 조회할 종목의 초성 버튼을 클릭합니다.
4. 거래시장 및 업종, 상품의 그룹의 리스트를 선택하여 조회 종목을 검색합니다.
5. ☑ **화면유지** : 종목을 선택해도 종목 안내창을 팝업 상태 그대로 유지합니다.
   ☑ **중간어 검색** : 종목을 입력하여 조회 시 중간어 검색이 가능합니다.

3 즐겨찾기 기능

사용자가 즐겨찾는 종목을 관심종목 그룹으로 등록하여 이용합니다.

	관심종목 그룹 설정 화면이 팝업되며 관심종목 설정을 할 수 있습니다.
	사용자가 등록한 관심종목 그룹에 조회한 종목이 등록됩니다.
	관심종목 그룹의 맨 위로 조회 종목이 등록됩니다.

Copyright 2021 KB Securities Co., Ltd. All Rights Reserved.
본 문서의 내용은 제도변경 또는 성능개선, 화면변경 등의 사유로 사전 예고없이 변경될 수 있습니다.
또한 원본 또는 최종본임을 보장할 수 없으며, 문서의 내용에 대한 법적인 책임을 지지 않습니다.

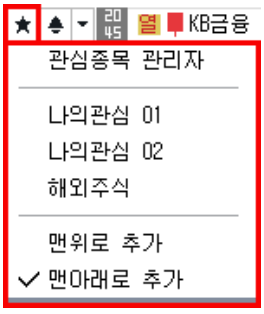

관심종목 그룹의 맨 아래로 조회 종목이 등록됩니다.

4 신호상태 기능

신호수신 상태를 제공합니다.

5 돌려보기 기능

신호수신 및 돌려보기 모드 전환을 합니다.

돌려보기 대상종목 설정이 가능하며, 돌려보기를 수동/자동 모드를 설정합니다.

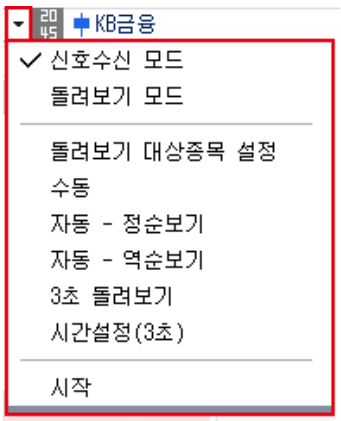

신호수신 모드로 전환됩니다.
돌려보기 모드로 전환됩니다.
돌려보기 할 대상을 설정하는 팝업이 제공됩니다.
돌려보기를 수동으로 이용할 수 있도록 버튼이 전환됩니다.
정순으로 자동 돌려보기를 실행합니다.
역순으로 자동 돌려보기를 실행합니다.
3초 마다 종목 자동 돌려보기를 실행합니다.
자동 돌려보기를 사용자가 설정하여 실행할 수 있습니다.
돌려보기를 시작합니다.

6 종목정보

종목의 정보를 제공하며, 각 영역에 마우스를 오버하면 툴팁으로 정보에 대한 내용을 제공합니다.

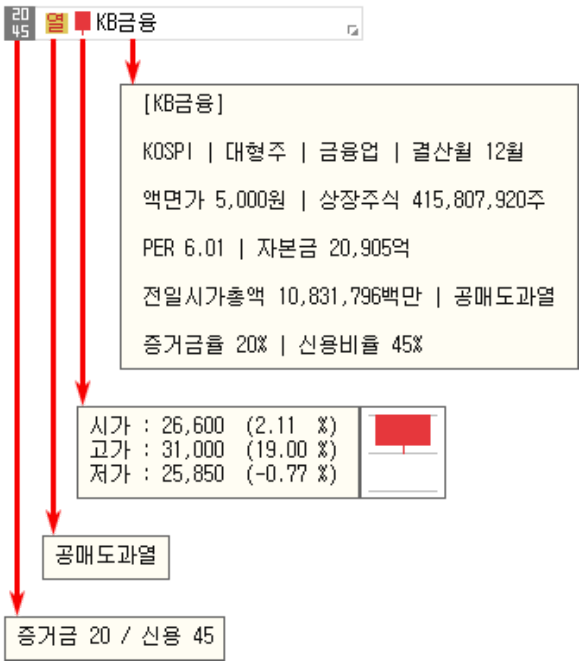

① 20 45 는 선택한 종목의 증거금율과 신용비율을 나타냅니다.

Copyright 2021 KB Securities Co., Ltd. All Rights Reserved.
본 문서의 내용은 제도변경 또는 성능개선, 화면변경 등의 사유로 사전 예고없이 변경될 수 있습니다.
또한 원본 또는 최종본임을 보장할 수 없으며, 문서의 내용에 대한 법적인 책임을 지지 않습니다.

2 분 는 종목정보분류표가 제공됩니다. 분류표에 마우스를 오버하면 분류표의 툴팁이 표시됩니다.

3 는 종목의 일봉을 보여줍니다. 마우스를 오버하면 '시가,고가,저가' 정보를 제공합니다.

4 KB금융 종목명을 클릭하면 '종목정보/메모, 기업개요, 섹터정보, 재무정보'를 확인할 수 있습니다. 메모는 사용자가 직접 입력이 가능합니다.

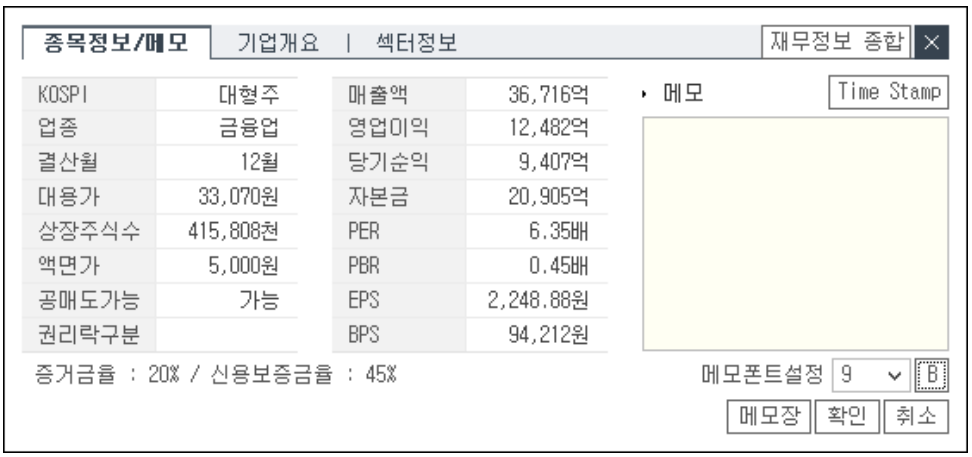

Copyright 2021 KB Securities Co., Ltd. All Rights Reserved.
본 문서의 내용은 제도변경 또는 성능개선, 화면변경 등의 사유로 사전 예고없이 변경될 수 있습니다.
또한 원본 또는 최종본임을 보장할 수 없으며, 문서의 내용에 대한 법적인 책임을 지지 않습니다.

[0270] ETF/ETN 현재가

ETF/ETN 현재가 화면은 ETF/ETN 시세파악에 필요한 종목정보 및 투자정보를 탑재하여 매매에 필요한 정보를 빠르게 파악하고 매매에 접근할 수 있도록 구성되어 있습니다.

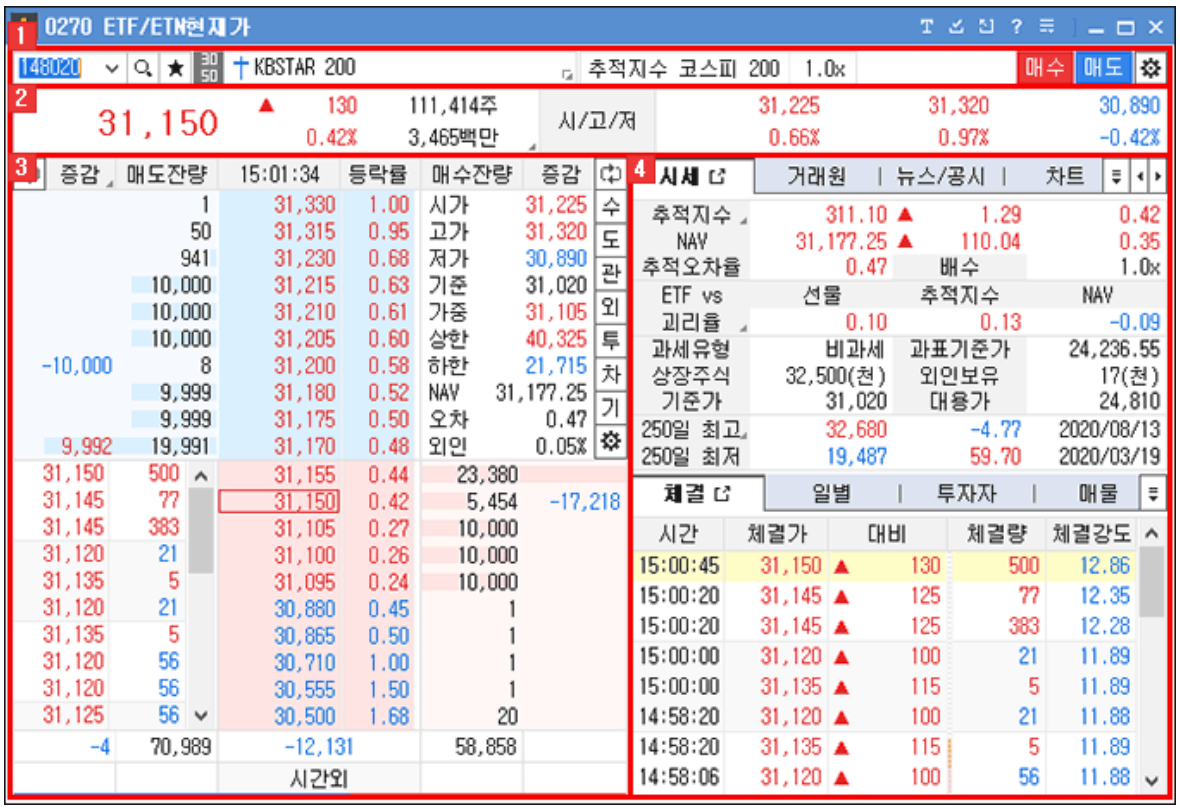

1 선택 영역

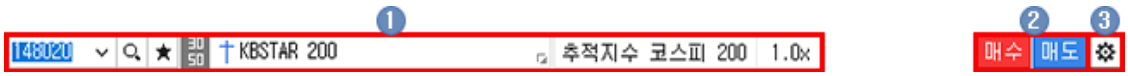

1 조회 종목을 선택하는 영역입니다.



종목선택 기능 상세보기

2 매수 매도 버튼 클릭 시 [8949] 주식미니주문 화면이 팝업됩니다.

3 ⚙ 버튼을 클릭하면 주식호가 설정창이 팝업됩니다.
주식호가설정 상세보기

2 현재가 영역

전일대비 현재가 및 거래량, 시가/고가/저가를 제공하며, 거래량 상세내역을 보고자 할 경우 하단 이미지를 참고하시기 바랍니다.

Copyright 2021 KB Securities Co., Ltd. All Rights Reserved.
본 문서의 내용은 제도변경 또는 성능개선, 화면변경 등의 사유로 사전 예고없이 변경될 수 있습니다.
또한 원본 또는 최종본임을 보장할 수 없으며, 문서의 내용에 대한 법적인 책임을 지지 않습니다.

31,180 ▲	160	126,747주	시/고/저	31,225	31,320	30,890
	0.52%	3,943백만		0.66%	0.97%	-0.42%

거래량상세

거래량	정규장거래	126,747
	장전시간외	0
	장후시간외	0
시간외단일가		22
대량거래	정규장거래	0
	장전시간외	0
	장후시간외	0
바스켓거래	정규장거래	0
	장전시간외	0
	장후시간외	0

3 호가 영역

종목의 10단계 호가를 조회할 수 있습니다.

주식호가 공통기능 상세보기

증감	매도잔량	15:30:08	등락률	매수잔량	증감
	20,054	31,245	0.73	시가	31,225
	10,000	31,235	0.69	고가	31,320
	10,943	31,230	0.68	저가	30,890
	30,054 시	31,225	0.66	기준	31,020
	2	31,220	0.64	가중	31,120
	10,004	31,210	0.61	상한	40,325
	30,057	31,205	0.60	하한	21,715
	13	31,200	0.58	NAV	31,236.05
	3,014	31,195	0.56	오차	0.47
	20,062	31,190	0.55	외인	0.05%
31,185	8,495	31,185	0.53	1,764	
31,180	10	31,180	0.52	9,999	
31,175	100	31,175	0.50	20,054	
31,190	210	31,170	0.48	20,054	
31,190	2,100	31,130	0.35	20,054	
31,175	84	31,125	0.34	10,000	
31,190	83	31,120	0.32	10,004	
31,195	300	31,115	0.31	10,000	
31,195	84	31,110	0.29	20,054	
31,215	210	30,880	0.45	1	
68,731	134,203	-12,219		121,984	70,367
		시간외			

수 도 관 외 투 차 기

4 시세정보영역

시세분석에 필요한 여러 화면을 미니 탭으로 구성 해놓은 영역입니다.

1 시세 : 선택 종목의 시세 데이터를 제공합니다.

추적지수	311.50 ▲	1.69	0.55
NAV	31,236.05 ▲	168.84	0.54
추적오차율	0.47	배수	1.0x
ETF vs	선물	추적지수	NAV
괴리율	0.03	0.11	-0.16
과세유형	비과세	과표기준가	24,236.55
상장주식	32,500(천)	외인보유	17(천)
기준가	31,020	대용가	24,810
250일 최고	32,680	-4.77	2020/08/13
250일 최저	19,487	59.70	2020/03/19

Copyright 2021 KB Securities Co., Ltd. All Rights Reserved.
본 문서의 내용은 제도변경 또는 성능개선, 화면변경 등의 사유로 사전 예고없이 변경될 수 있습니다.
또한 원본 또는 최종본임을 보장할 수 없으며, 문서의 내용에 대한 법적인 책임을 지지 않습니다.

2 거래원 : 종목의 매도/매수 상위 5개 회원사 정보를 제공합니다.

증감	매도상위		매수상위		증감
8,070	**70,249**	**NH투자**	**NH투자**	**62,449**	
358	33,038	KB증권	유안타	50,375	8,235
	8,429	이베스	이베스	8,627	
60	6,363	신한투	KB증권	6,506	
	6,000	메리츠	신한투	3,789	
15:12	4,484	한국증	한국증	1,324	14:39
14:40	2,753	유안타	하나금	1,156	13:57
09:52	93	삼성증	하이증	430	11:36
			키움증	2	09:17
외국계					

3 뉴스/공시 : 종목의 뉴스 및 공시를 제공합니다.

전체	시간	제목
09/01	16:23:35	케이비자산운용(주) ETF 추가 ·
08/31	16:11:39	케이비자산운용(주) ETF 추가 ·
08/28	17:04:48	케이비자산운용(주) ETF 추가 ·
08/27	15:32:58	케이비자산운용(주) ETF 추가 ·
08/26	15:49:43	케이비자산운용(주) ETF 추가 ·
08/25	15:54:10	케이비자산운용(주) ETF 추가 ·
08/24	16:58:35	케이비자산운용(주) ETF 추가 ·
08/21	17:01:12	케이비자산운용(주) ETF 추가 ·

4 차트 : 종목의 일주월분초틱 차트를 제공합니다.



5 체결 : 종목의 시간대별 체결내역을 제공합니다.

체결 | 일별 | 투자자 | 매물

시간	체결가	대비	체결량	체결강도
15:30:08	31,185	▲ 165	8,495	18.24
15:19:25	31,180	▲ 160	10	19.71
15:19:04	31,175	▲ 155	100	19.71
15:17:34	31,190	▲ 170	210	19.73
15:17:30	31,190	▲ 170	2,100	19.53
15:16:50	31,175	▲ 155	84	17.54
15:16:21	31,190	▲ 170	83	17.56
15:15:57	31,195	▲ 175	300	17.57

6 일별 : 일별 주가추이를 제공합니다.

체결 | 일별 | 투자자 | 매물

일자	주가	대비	등락률	거래량
09/02	31,185	▲ 165	0.53	135,242
09/01	31,020	▲ 210	0.68	196,007
08/31	30,810	▼ 465	-1.49	105,393
08/28	31,275	▲ 130	0.42	160,873
08/27	31,145	▼ 265	-0.84	1,088,137
08/26	31,410	▲ 15	0.05	113,200
08/25	31,395	▲ 395	1.27	110,139
08/24	31,000	▲ 355	1.16	2,297,833

Copyright 2021 KB Securities Co., Ltd. All Rights Reserved.
본 문서의 내용은 제도변경 또는 성능개선, 화면변경 등의 사유로 사전 예고없이 변경될 수 있습니다.
또한 원본 또는 최종본임을 보장할 수 없으며, 문서의 내용에 대한 법적인 책임을 지지 않습니다.

7 투자자 : 종목에 대한 일별 투자자별 순매수 추이를 제공합니다.

◎ 금액 ◉ 수량 ◉ 순매수 ◎ 매수 ◎ 매도 (천주,백만원)

일자	주가	개인	외국인	기관계
2020/09/02	31,185	1	8	-9
2020/09/01	31,020	0	0	0
2020/08/31	30,810	1	-1	0
2020/08/28	31,275	-2	2	0
2020/08/27	31,145	1	0	-1
2020/08/26	31,410	-1	-7	8
2020/08/25	31,395	0	-2	2

8 매물 : 가격대별 체결량 및 비중, 매수비율을 제공합니다.

조회	등락률	체결량	비중(%)	매수비율
31,320	0.97	8	0.01	100.00
31,315	0.95	56	0.04	100.00
31,310	0.93	101	0.07	0.99
31,305	0.92	1	0	100.00
31,300	0.90	103	0.08	34.95
31,295	0.89	69	0.05	2.90
31,290	0.87	43	0.03	2.33
31,285	0.85	169	0.12	39.05

종목선택 기능 상세보기



1 History 기능

사용자가 최근 조회한 종목 목록이 제공됩니다.



: 종목이 히스토리 목록에 저장됩니다.

: 개별 종목 히스토리가 삭제됩니다.

전체삭제 : 전체 히스토리 목록이 삭제됩니다.

2 종목검색 기능

종목을 검색할 수 있는 주식 종목 안내창이 팝업되며, 종목 안내창에 종목을 더 손쉽게 빠르게 검색할 수 있도록 Tab 영역을 추가

Copyright 2021 KB Securities Co., Ltd. All Rights Reserved.
본 문서의 내용은 제도변경 또는 성능개선, 화면변경 등의 사유로 사전 예고없이 변경될 수 있습니다.
또한 원본 또는 최종본임을 보장할 수 없으며, 문서의 내용에 대한 법적인 책임을 지지 않습니다.

탑재하였습니다.

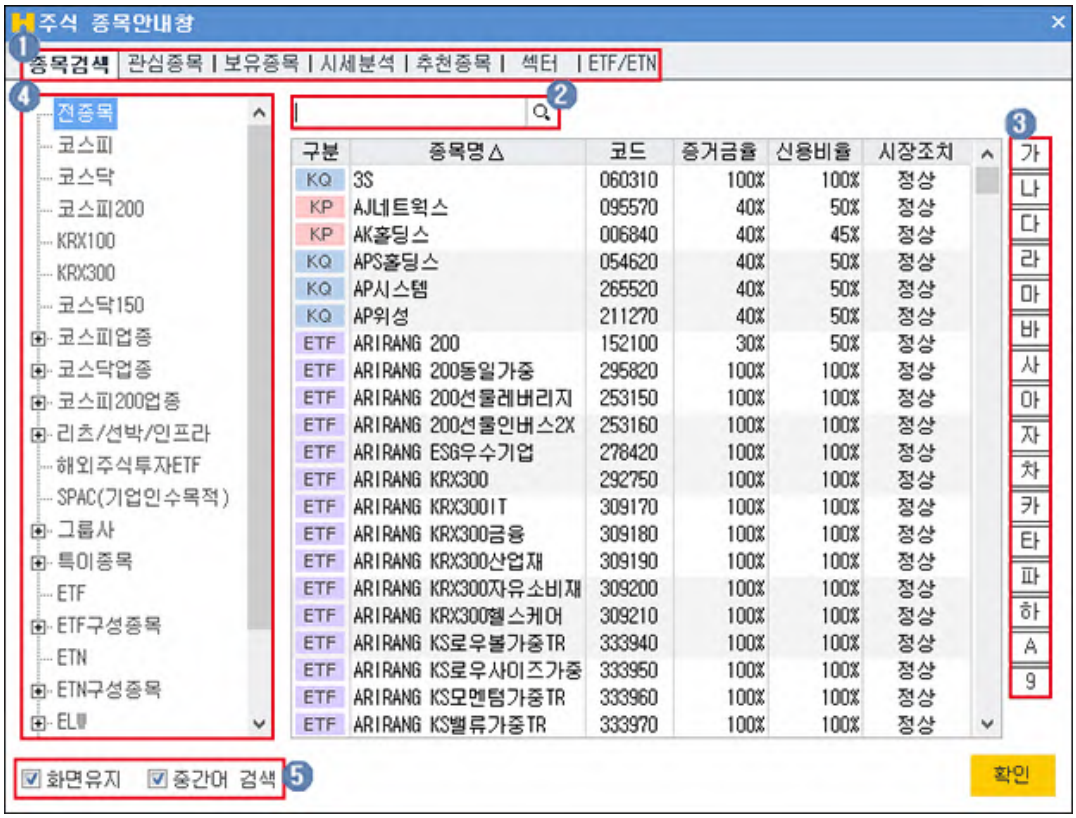

1. 종목검색을 할 TAB 항목을 선택합니다
2. 사용자가 직접 검색을 원하는 종목을 입력합니다.
3. 조회할 종목의 초성 버튼을 클릭합니다.
4. 거래시장 및 업종, 상품의 그룹의 리스트를 선택하여 조회 종목을 검색합니다.
5. ☑ 화면유지 : 종목을 선택해도 종목 안내창을 팝업 상태 그대로 유지합니다.
   ☑ 중간어 검색 : 종목을 입력하여 조회 시 중간어 검색이 가능합니다.

3 ★ 즐겨찾기 기능

사용자가 즐겨찾는 종목을 관심종목 그룹으로 등록하여 이용합니다.

★ ▲ ▼ 20 45 열 KB금융 관심종목 관리자 나의관심 01 나의관심 02 해외주식 맨위로 추가 ✓ 맨아래로 추가	관심종목 그룹 설정 화면이 팝업되며 관심종목 설정을 할 수 있습니다.
	사용자가 등록한 관심종목 그룹에 조회한 종목이 등록됩니다.
	관심종목 그룹의 맨 위로 조회 종목이 등록됩니다.
	관심종목 그룹의 맨 아래로 조회 종목이 등록됩니다.

4 ▲ 신호상태 기능

신호수신 상태를 제공합니다.

5 ▼ 돌려보기 기능

신호수신 및 돌려보기 모드 전환을 합니다.
돌려보기 대상종목 설정이 가능하며, 돌려보기를 수동/자동 모드를 설정합니다.

	신호수신 모드로 전환됩니다.
	돌려보기 모드로 전환됩니다.

Copyright 2021 KB Securities Co., Ltd. All Rights Reserved.
본 문서의 내용은 제도변경 또는 성능개선, 화면변경 등의 사유로 사전 예고없이 변경될 수 있습니다.
또한 원본 또는 최종본임을 보장할 수 없으며, 문서의 내용에 대한 법적인 책임을 지지 않습니다.

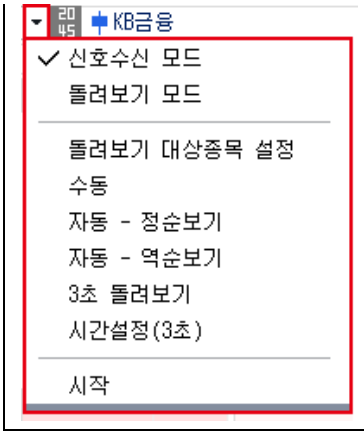	돌려보기 할 대상을 설정하는 팝업이 제공됩니다. 돌려보기를 수동으로 이용할 수 있도록 버튼이 전환됩니다. 정순으로 자동 돌려보기를 실행합니다. 역순으로 자동 돌려보기를 실행합니다. 3초 마다 종목 자동 돌려보기를 실행합니다. 자동 돌려보기를 사용자가 설정하여 실행할 수 있습니다. 돌려보기를 시작합니다.

6 종목정보

종목의 정보를 제공하며, 각 영역에 마우스를 오버하면 툴팁으로 정보에 대한 내용을 제공합니다.

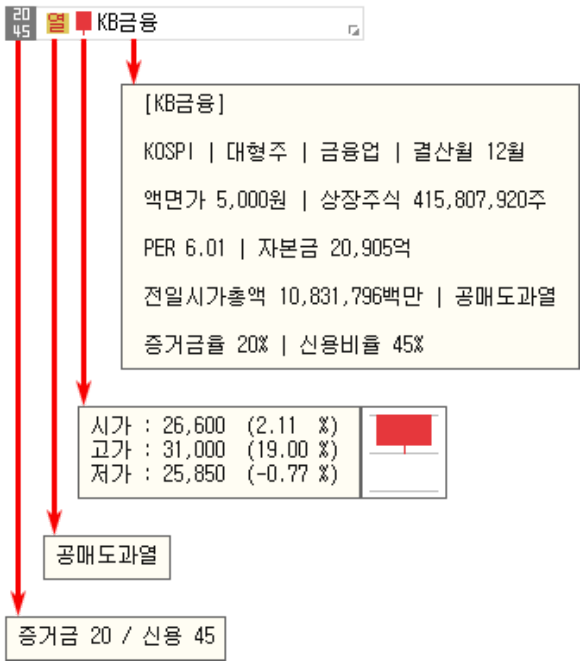

1. 는 선택한 종목의 증거금율과 신용비율을 나타냅니다.
2. 는 종목정보분류표가 제공됩니다. 분류표에 마우스를 오버하면 분류표의 툴팁이 표시됩니다.
3. 는 종목의 일봉을 보여줍니다. 마우스를 오버하면 '시가,고가,저가' 정보를 제공합니다.
4. KB금융 종목명을 클릭하면 '종목정보/메모, 기업개요, 섹터정보, 재무정보'를 확인할 수 있습니다. 메모는 사용자가 직접 입력이 가능합니다.

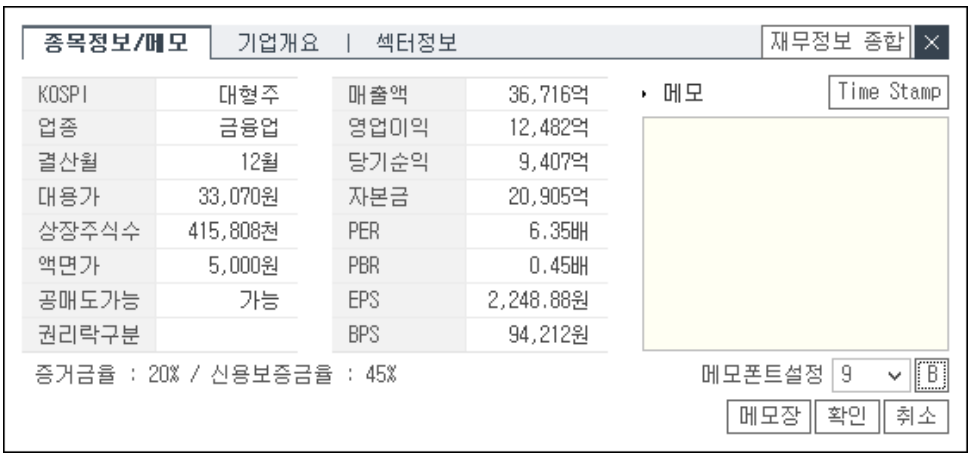

Copyright 2021 KB Securities Co., Ltd. All Rights Reserved.
본 문서의 내용은 제도변경 또는 성능개선, 화면변경 등의 사유로 사전 예고없이 변경될 수 있습니다.
또한 원본 또는 최종본임을 보장할 수 없으며, 문서의 내용에 대한 법적인 책임을 지지 않습니다.

주식호가설정 상세보기

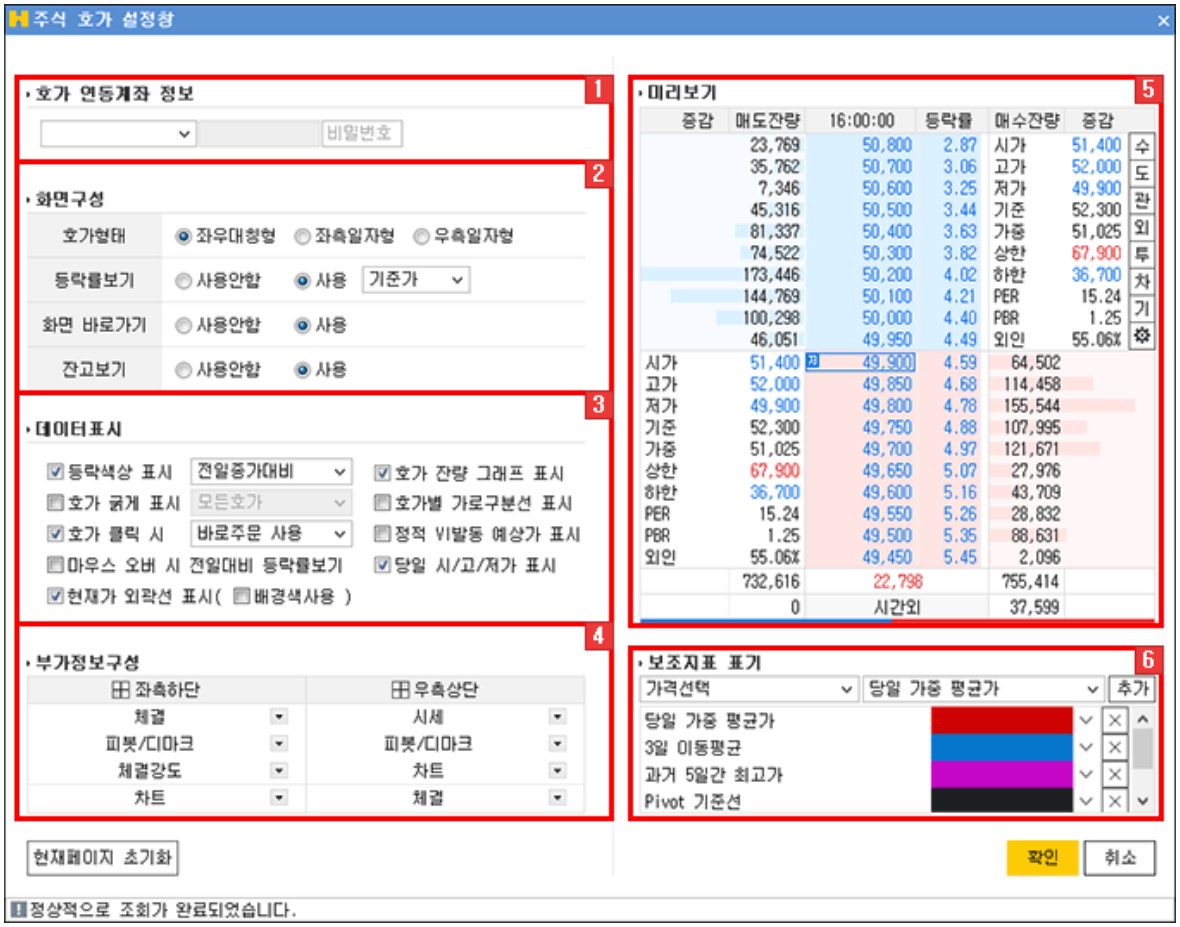

1 호가 연동계좌 정보

호가 클릭 시 연동할 주문계좌를 설정하는 영역입니다.
계좌번호를 선택하고 비밀번호를 입력하여 설정합니다.

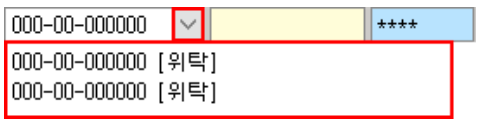

2 화면구성

호가형태	
◉ 좌우대칭형	

Copyright 2021 KB Securities Co., Ltd. All Rights Reserved.
본 문서의 내용은 제도변경 또는 성능개선, 화면변경 등의 사유로 사전 예고없이 변경될 수 있습니다.
또한 원본 또는 최종본임을 보장할 수 없으며, 문서의 내용에 대한 법적인 책임을 지지 않습니다.

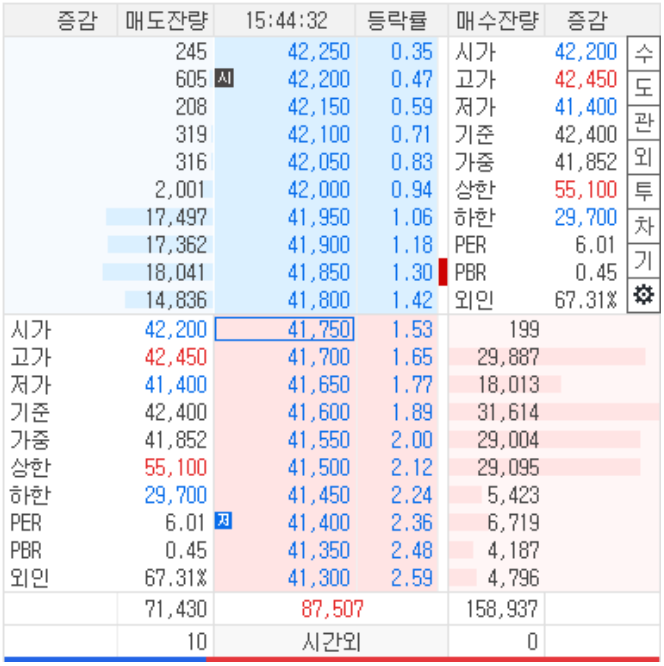

증감	매도잔량	15:44:32	등락률	매수잔량	증감	
	245	42,250	0.35	시가	42,200	수
	605	시 42,200	0.47	고가	42,450	도
	208	42,150	0.59	저가	41,400	관
	319	42,100	0.71	기준	42,400	외
	316	42,050	0.83	가중	41,852	투
	2,001	42,000	0.94	상한	55,100	차
	17,497	41,950	1.06	하한	29,700	기
	17,362	41,900	1.18	PER	6.01	
	18,041	41,850	1.30	PBR	0.45	
	14,836	41,800	1.42	외인	67.31%	
시가	42,200	41,750	1.53	199		
고가	42,450	41,700	1.65	29,887		
저가	41,400	41,650	1.77	18,013		
기준	42,400	41,600	1.89	31,614		
가중	41,852	41,550	2.00	29,004		
상한	55,100	41,500	2.12	29,095		
하한	29,700	41,450	2.24	5,423		
PER	6.01	저 41,400	2.36	6,719		
PBR	0.45	41,350	2.48	4,187		
외인	67.31%	41,300	2.59	4,796		
	71,430	87,507		158,937		
	10	시간외		0		

◉ 좌측일자형



15:46:50	등락률	잔량	증감			
매도잔량	전일비	71,430		시가	42,200	수
42,250	0.35	245		고가	42,450	도
시 42,200	0.47	605		저가	41,400	관
42,150	0.59	208		기준	42,400	외
42,100	0.71	319		가중	41,852	투
42,050	0.83	316		상한	55,100	차
42,000	0.94	2,001		하한	29,700	기
41,950	1.06	17,497		PER	6.01	
41,900	1.18	17,362		PBR	0.45	
41,850	1.30	18,041		외인	67.31%	
41,800	1.42	14,836		시총		
41,750	1.53	199		시가	42,200	
41,700	1.65	29,887		고가	42,450	
41,650	1.77	18,013		저가	41,400	
41,600	1.89	31,614		기준	42,400	
41,550	2.00	29,004		가중	41,852	
41,500	2.12	29,095		상한	55,100	
41,450	2.24	5,423		하한	29,700	
저 41,400	2.36	6,719		PER	6.01	
41,350	2.48	4,187		PBR	0.45	
41,300	2.59	4,796		외인	67.31%	
매수잔량		158,937		시총		

◉ 우측일자형

Copyright 2021 KB Securities Co., Ltd. All Rights Reserved.
본 문서의 내용은 제도변경 또는 성능개선, 화면변경 등의 사유로 사전 예고없이 변경될 수 있습니다.
또한 원본 또는 최종본임을 보장할 수 없으며, 문서의 내용에 대한 법적인 책임을 지지 않습니다.

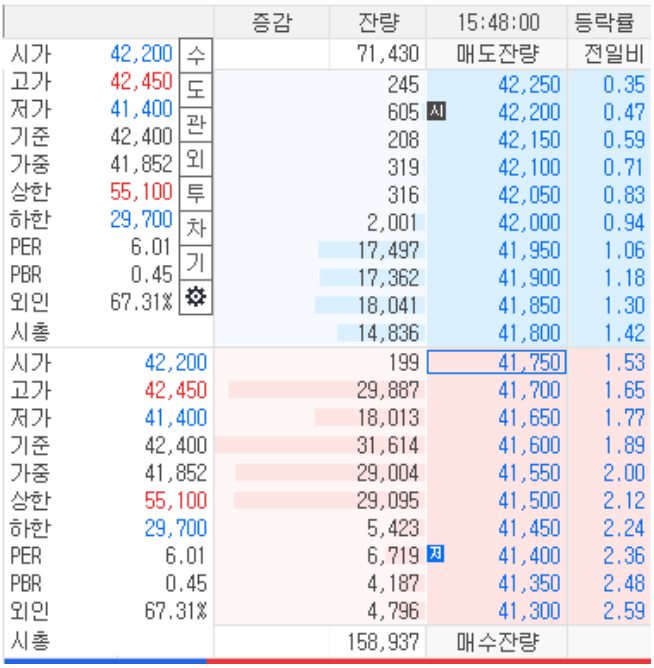

			증감	잔량	15:48:00	등락률
시가	42,200	수		71,430	매도잔량	전일비
고가	42,450	도		245	42,250	0.35
저가	41,400	관		605 시	42,200	0.47
기준	42,400	외		208	42,150	0.59
가중	41,852	투		319	42,100	0.71
상한	55,100	차		316	42,050	0.83
하한	29,700	기		2,001	42,000	0.94
PER	6.01			17,497	41,950	1.06
PBR	0.45			17,362	41,900	1.18
외인	67.31%	⚙		18,041	41,850	1.30
시총				14,836	41,800	1.42
시가	42,200			199	41,750	1.53
고가	42,450			29,887	41,700	1.65
저가	41,400			18,013	41,650	1.77
기준	42,400			31,614	41,600	1.89
가중	41,852			29,004	41,550	2.00
상한	55,100			29,095	41,500	2.12
하한	29,700			5,423	41,450	2.24
PER	6.01			6,719 저	41,400	2.36
PBR	0.45			4,187	41,350	2.48
외인	67.31%			4,796	41,300	2.59
시총				158,937	매수잔량	

등락률보기



○ 사용안함 ◉ 사용 기준가

기준가
시가
고가
저가

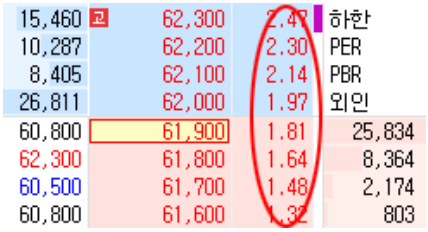

15,460 고	62,300	2.47	하한
10,287	62,200	2.30	PER
8,405	62,100	2.14	PBR
26,811	62,000	1.97	외인
60,800	61,900	1.81	25,834
62,300	61,800	1.64	8,364
60,500	61,700	1.48	2,174
60,800	61,600	1.32	803

호가창의 등락률보기의 기준가격을 지정합니다.

화면 바로가기

○ 사용안함 ◉ 사용

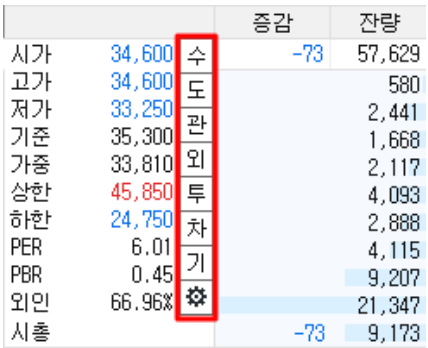

			증감	잔량
시가	34,600	수	-73	57,629
고가	34,600	도		580
저가	33,250	관		2,441
기준	35,300	외		1,668
가중	33,810	투		2,117
상한	45,850	차		4,093
하한	24,750	기		2,888
PER	6.01			4,115
PBR	0.45			9,207
외인	66.96%	⚙		21,347
시총			-73	9,173

3 데이터표시

등락색상 표시

시가대비

Copyright 2021 KB Securities Co., Ltd. All Rights Reserved.
본 문서의 내용은 제도변경 또는 성능개선, 화면변경 등의 사유로 사전 예고없이 변경될 수 있습니다.
또한 원본 또는 최종본임을 보장할 수 없으며, 문서의 내용에 대한 법적인 책임을 지지 않습니다.

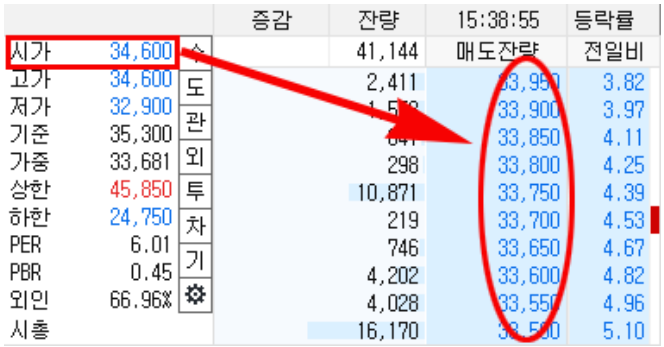

전일종가대비

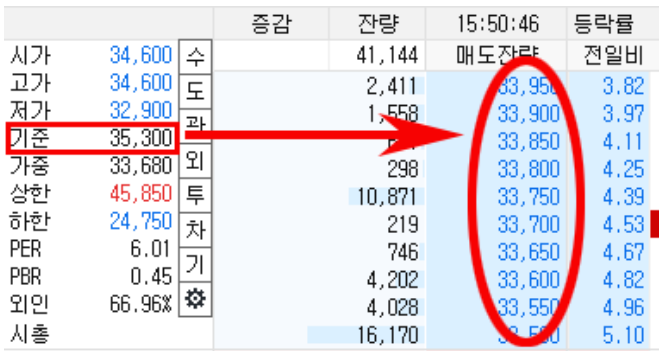

등락표시 안함

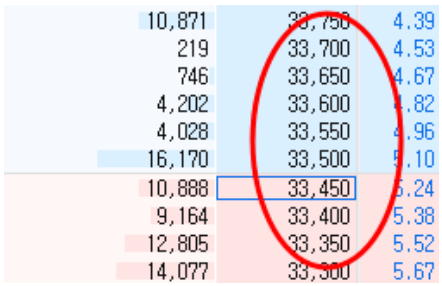

매도매수 기본색



호가 굵게 표시

모든호가

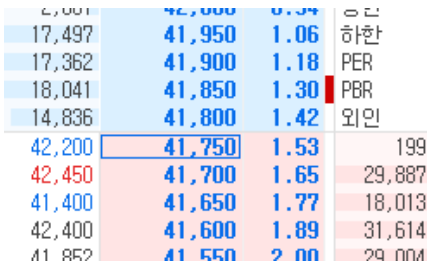

우선호가

Copyright 2021 KB Securities Co., Ltd. All Rights Reserved.
본 문서의 내용은 제도변경 또는 성능개선, 화면변경 등의 사유로 사전 예고없이 변경될 수 있습니다.
또한 원본 또는 최종본임을 보장할 수 없으며, 문서의 내용에 대한 법적인 책임을 지지 않습니다.



잔량최상위호가

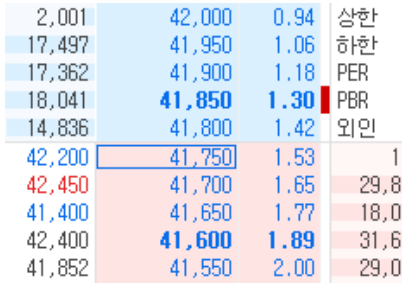

호가 클릭 시

주문창 연동

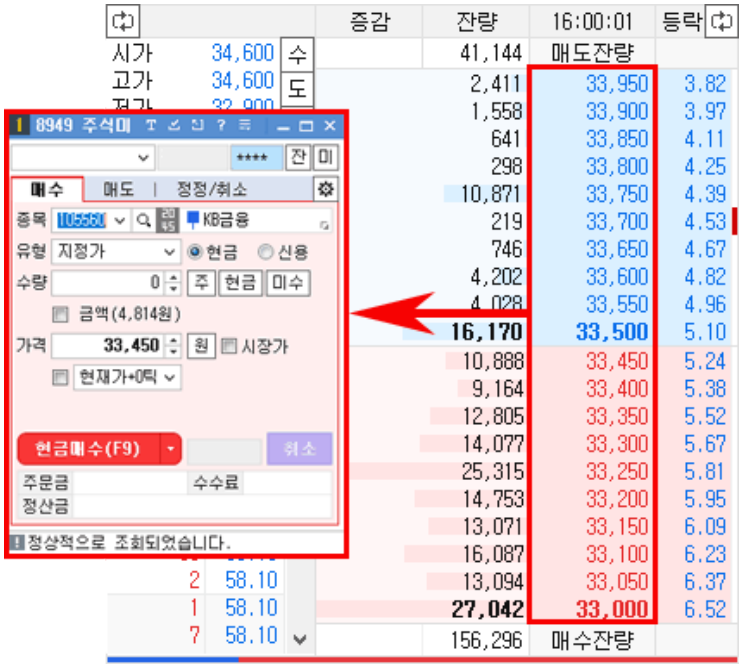

바로주문 사용

Copyright 2021 KB Securities Co., Ltd. All Rights Reserved.
본 문서의 내용은 제도변경 또는 성능개선, 화면변경 등의 사유로 사전 예고없이 변경될 수 있습니다.
또한 원본 또는 최종본임을 보장할 수 없으며, 문서의 내용에 대한 법적인 책임을 지지 않습니다.



기타 데이터 표시

☑ 마우스 오버 시 전일대비 등락률보기

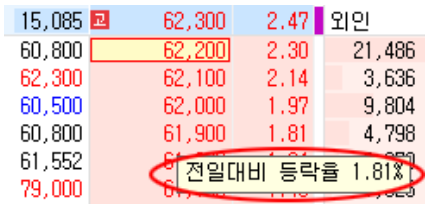

☑ 현재가 외곽선 표시(☑ 배경색사용)

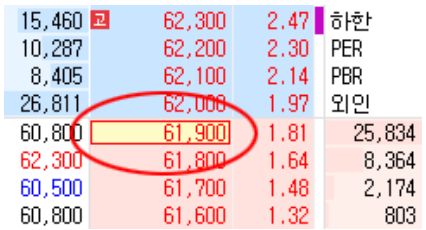

☑ 호가 잔량 그래프 표시

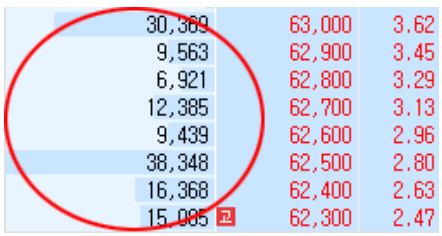

☑ 호가별 가로 구분선 표시



☑ 당일 시/고/저가 표시

Copyright 2021 KB Securities Co., Ltd. All Rights Reserved.
본 문서의 내용은 제도변경 또는 성능개선, 화면변경 등의 사유로 사전 예고없이 변경될 수 있습니다.
또한 원본 또는 최종본임을 보장할 수 없으며, 문서의 내용에 대한 법적인 책임을 지지 않습니다.

15,460	고 62,300	2.47	하한	
10,287	62,200	2.30	PER	
8,405	62,100	2.14	PBR	
26,811	62,000	1.97	외인	
60,800	61,900	1.81	25,834	
62,300	61,800	1.64	8,364	
60,500	61,700	1.48	2,174	
60,800	61,600	1.32	803	

4 부가정보

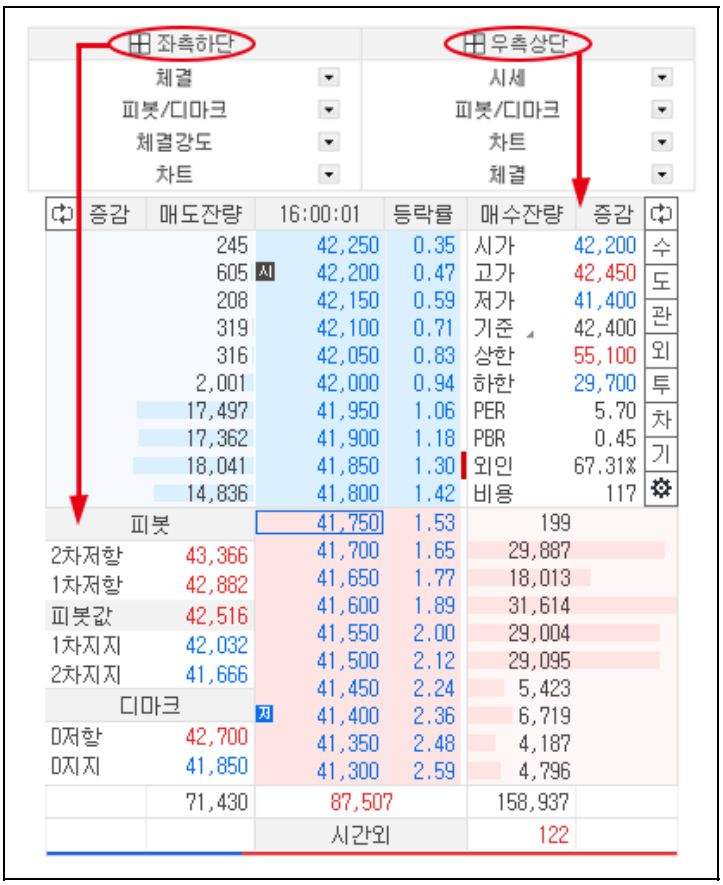

5 미리보기

사용자가 설정 변경 시에 화면 미리보기를 통하여 반영되는 내용을 미리 파악할 수 있습니다.

6 보조지표 표기

사용자가 지정한 보조지표 값이 호가영역에 색상으로 표시되며, 표시된 색상위에 마우스를 올리면 툴팁으로 정보를 제공합니다.

Copyright 2021 KB Securities Co., Ltd. All Rights Reserved.
본 문서의 내용은 제도변경 또는 성능개선, 화면변경 등의 사유로 사전 예고없이 변경될 수 있습니다.
또한 원본 또는 최종본임을 보장할 수 없으며, 문서의 내용에 대한 법적인 책임을 지지 않습니다.



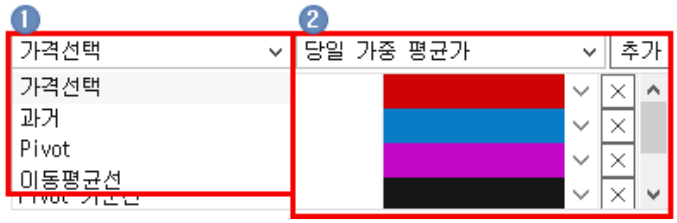

1. 추가할 보조지표 항목을 선택합니다.
2. 보조지표를 선택한 후 추가 버튼을 클릭합니다.
3. ∨ 버튼을 클릭하면 보조지표에 대한 색상을 변경할 수 있습니다.



주식호가 공통기능 상세보기

Copyright 2021 KB Securities Co., Ltd. All Rights Reserved.
본 문서의 내용은 제도변경 또는 성능개선, 화면변경 등의 사유로 사전 예고없이 변경될 수 있습니다.
또한 원본 또는 최종본임을 보장할 수 없으며, 문서의 내용에 대한 법적인 책임을 지지 않습니다.



1 부가정보 전환버튼

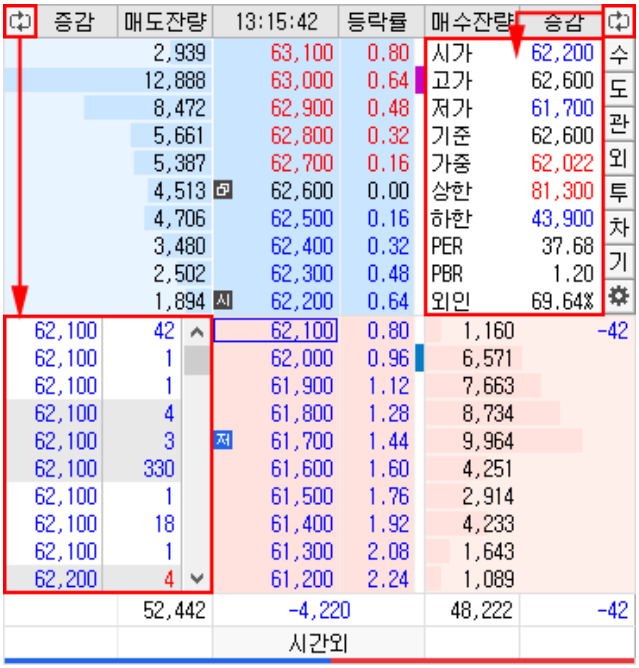

전환되는 부가정보의 구성은 '주식 호가 설정창'에서 지정할 수 있습니다.

2 연결화면 버튼

수	[8949] 주식미니주문 매수 화면이 팝업됩니다.
도	[8949] 주식미니주문 매도 화면이 팝업됩니다.
관	[0130] 관심종목 화면이 팝업됩니다.

Copyright 2021 KB Securities Co., Ltd. All Rights Reserved.
본 문서의 내용은 제도변경 또는 성능개선, 화면변경 등의 사유로 사전 예고없이 변경될 수 있습니다.
또한 원본 또는 최종본임을 보장할 수 없으며, 문서의 내용에 대한 법적인 책임을 지지 않습니다.

외	[0224] 외국인/기관매매종합 화면이 팝업됩니다.
투	[0780] 투자자별매매동향 화면이 팝업됩니다.
차	[0600] H-able 차트 화면이 팝업됩니다.
기	[0725] 상장기업분석 화면이 팝업됩니다.
⚙	연결화면설정 화면이 팝업됩니다.  ... 버튼을 클릭하여 연결화면을 변경할 수 있습니다.

3 총잔량 그래프



매도/매수 총 잔량에 대한 그래프를 나타냅니다.

Copyright 2021 KB Securities Co., Ltd. All Rights Reserved.
본 문서의 내용은 제도변경 또는 성능개선, 화면변경 등의 사유로 사전 예고없이 변경될 수 있습니다.
또한 원본 또는 최종본임을 보장할 수 없으며, 문서의 내용에 대한 법적인 책임을 지지 않습니다.

[0271] ETF/ETN 조건검색

운용사, 발생사, 과세유형, 기초자산, 스타일 등의 조건을 이용하여 ETF/ETN 종목을 검색할 수 있는 화면으로 해당 조건을 만족하는 ETF/ETN 종목들의 시세현황을 파악하기에 적합하게 구성되어 있습니다.

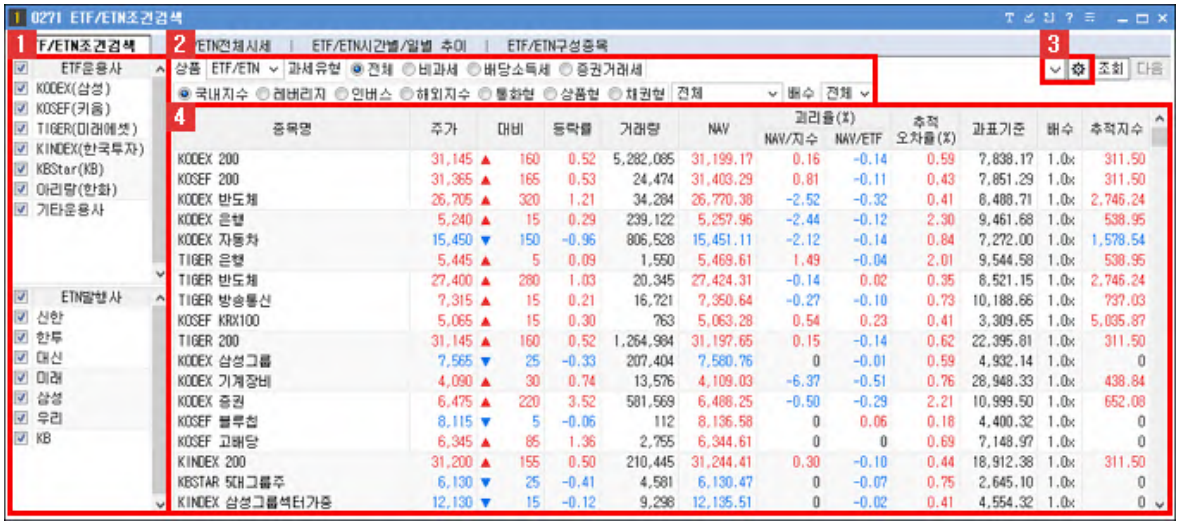

1 운용사/발행사 선택

ETF/ETN 종목의 운용사와 발행사를 v 체크하여 선택합니다.

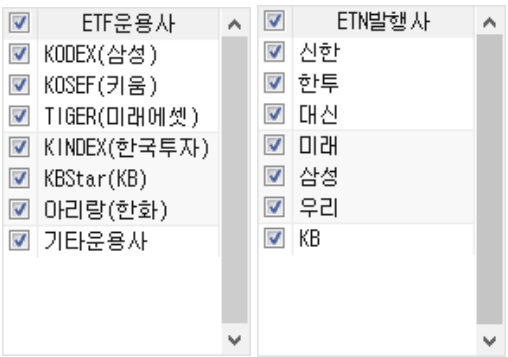

2 조건 선택영역

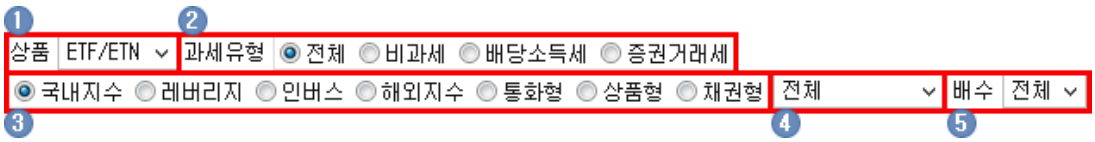

1. 상품 선택 : “ETF, ETN, ETF/ETN” 중 검색할 상품을 선택합니다.
2. 라디오 버튼을 이용하여 종목에 적용된 과세유형을 선택합니다.
3. 검색할 종목의 기초자산 유형을 선택합니다.
4. 검색할 종목의 스타일을 선택합니다.

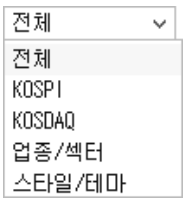

Copyright 2021 KB Securities Co., Ltd. All Rights Reserved.
본 문서의 내용은 제도변경 또는 성능개선, 화면변경 등의 사유로 사전 예고없이 변경될 수 있습니다.
또한 원본 또는 최종본임을 보장할 수 없으며, 문서의 내용에 대한 법적인 책임을 지지 않습니다.

5 기초자산 대비 ETF/ETN 종목의 배수 조건을 선택합니다.

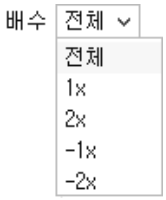

3 상세조건 설정

1 ⌄ 버튼을 클릭하면 상세조건 설정영역이 펼쳐집니다. 적용할 조건을 v 체크하여 선택한 후 수치를 입력하면 해당 조건이 검색조건으로 추가됩니다.



2 ⚙ 버튼을 클릭하면 [컬럼설정] 창이 팝업되어 화면의 필드항목 및 컬럼색상을 설정할 수 있습니다.



A 필드구성초기화 버튼을 클릭하면 구성한 필드구성이 초기화되어 디폴트값이 적용됩니다.

B 항목편집 버튼을 클릭하면 '항목편집창'이 팝업되어 적용할 항목을 선택할 수 있습니다.
선택한 항목들은 < > 버튼을 이용하여 위치를 설정할 수 있습니다.

C ▾ 버튼을 클릭하여 홀수색/짝수색 별로 배경색을 설정할 수 있습니다.

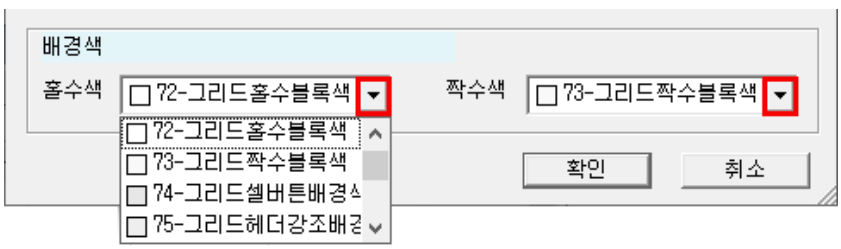

4 종목검색 결과

선택한 종목검색 조건에 의하여 검색된 종목 리스트와 시세현황을 조회할 수 있습니다.

Copyright 2021 KB Securities Co., Ltd. All Rights Reserved.
본 문서의 내용은 제도변경 또는 성능개선, 화면변경 등의 사유로 사전 예고없이 변경될 수 있습니다.
또한 원본 또는 최종본임을 보장할 수 없으며, 문서의 내용에 대한 법적인 책임을 지지 않습니다.

종목명	주가	대비	등락률	거래량	NAV	괴리율(%) NAV/지수	괴리율(%) NAV/ETF	추적 오차율(%)	과표기준	배수	추적지수
KODEX 200	31,145 ▲	160	0.52	5,287,409	31,199.17	0.16	-0.14	0.59	7,838.17	1.0x	311.50
KOSEF 200	31,365 ▲	165	0.53	24,474	31,403.29	0.81	-0.11	0.43	7,851.29	1.0x	311.50
KODEX 반도체	26,705 ▲	320	1.21	34,284	26,770.38	-2.52	-0.32	0.41	8,488.71	1.0x	2,746.24
KODEX 은행	5,240 ▲	15	0.29	239,122	5,257.96	-2.44	-0.12	2.30	9,461.68	1.0x	538.95
KODEX 자동차	15,450 ▼	150	-0.96	806,528	15,451.11	-2.12	-0.14	0.84	7,272.00	1.0x	1,578.54
TIGER 은행	5,445 ▲	5	0.09	1,550	5,469.61	1.49	-0.04	2.01	9,544.58	1.0x	538.95
TIGER 반도체	27,400 ▲	280	1.03	20,345	27,424.31	-0.14	0.02	0.35	8,521.15	1.0x	2,746.24
TIGER 방송통신	7,315 ▲	15	0.21	16,721	7,350.64	-0.27	-0.10	0.73	10,188.66	1.0x	737.03
KOSEF KRX100	5,065 ▲	15	0.30	763	5,063.28	0.54	0.23	0.41	3,309.65	1.0x	5,035.87
TIGER 200	31,145 ▲	160	0.52	1,264,984	31,197.65	0.15	-0.14	0.62	22,395.81	1.0x	311.50
KODEX 삼성그룹	7,565 ▼	25	-0.33	207,678	7,580.76	0	-0.01	0.59	4,932.14	1.0x	0
KODEX 기계장비	4,090 ▲	30	0.74	13,576	4,109.03	-6.37	-0.51	0.76	28,948.33	1.0x	438.84
KODEX 증권	6,475 ▲	220	3.52	581,574	6,488.25	-0.50	-0.29	2.21	10,999.50	1.0x	652.08
KOSEF 블루칩	8,115 ▼	5	-0.06	112	8,136.58	0	0.06	0.18	4,400.32	1.0x	0
KOSEF 고배당	6,345 ▲	85	1.36	2,755	6,344.61	0	0	0.69	7,148.97	1.0x	0
KINDEX 200	31,200 ▲	155	0.50	210,445	31,244.41	0.30	-0.10	0.44	18,912.38	1.0x	311.50
KBSTAR 5대그룹주	6,130 ▼	25	-0.41	4,581	6,130.47	0	-0.07	0.75	2,645.10	1.0x	0
KINDEX 삼성그룹섹터가중	12,130 ▼	15	-0.12	9,298	12,135.51	0	-0.02	0.41	4,554.32	1.0x	0

Copyright 2021 KB Securities Co., Ltd. All Rights Reserved.
본 문서의 내용은 제도변경 또는 성능개선, 화면변경 등의 사유로 사전 예고없이 변경될 수 있습니다.
또한 원본 또는 최종본임을 보장할 수 없으며, 문서의 내용에 대한 법적인 책임을 지지 않습니다.

[0272] ETF/ETN 전체시세

ETF/ETN 종목의 전체 시세를 데이터 조회할 수 있으며, 선택한 종목의 주가추이와 기초자산의 시세추이를 비교차트로 동시에 조회할 수 있도록 구성되어 있습니다.



1 선택영역



1 라디오 버튼을 이용하여 ETF, ETN을 선택한 후 기초자산 종류에 따라 종목을 검색할 수 있습니다.

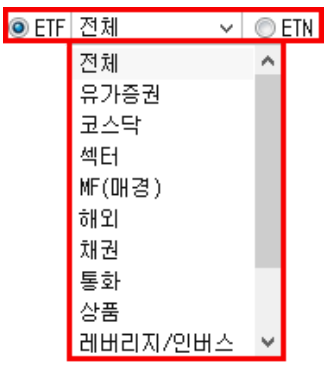

Copyright 2021 KB Securities Co., Ltd. All Rights Reserved.
본 문서의 내용은 제도변경 또는 성능개선, 화면변경 등의 사유로 사전 예고없이 변경될 수 있습니다.
또한 원본 또는 최종본임을 보장할 수 없으며, 문서의 내용에 대한 법적인 책임을 지지 않습니다.

2 버튼을 클릭하여 화면 하단의 구성종목 리스트와 비교차트 영역을 접거나 펼칠 수 있습니다.



종목명	현재가	대비	등락률	거래량	NAV	추적오차율	괴리율	대상지수
KODEX 200	31,145 ▲	160	0.52	5,287,409	31,199.17	0.59	-0.17	311.50
KOSEF 200	31,365 ▲	165	0.53	24,474	31,403.29	0.43	-0.12	311.50
이리츠코크렙	5,280 ▲	30	0.57	60,469				
KODEX 반도체	26,705 ▲	320	1.21	34,284	26,770.38	0.41	-0.24	2,746.24
KODEX 은행	5,240 ▲	15	0.29	239,122	5,257.96	2.30	-0.34	538.95
KODEX 자동차	15,450 ▼	150	-0.96	806,528	15,451.11	0.84	-0.01	1,578.54
TIGER 은행	5,445 ▲	5	0.09	1,550	5,469.61	2.01	-0.45	538.95
TIGER 반도체	27,400 ▲	280	1.03	20,345	27,424.31	0.35	-0.09	2,746.24
TIGER 방송통신	7,315 ▲	15	0.21	16,721	7,350.64	0.73	-0.48	737.03
KODEX China H	21,075 ▼	25	-0.12	4,086	21,137.27	0.83	-0.29	9,994.13
KOSEF KRX100	5,065 ▲	15	0.30	763	5,063.28	0.41	0.03	5,035.87
KODEX 일본TOPIX100	14,220 ▲	90	0.64	2,398	14,184.43	1.47	0.25	0

3 주문 버튼을 클릭하면 [8949] 주식미니주문 화면이 팝업됩니다.

4 현재가 버튼을 클릭하면 [0101] H-able 현재가 화면이 팝업됩니다.

5 추이 버튼을 클릭하면 [0273] EF/ETN시간별/일별 추이 화면이 팝업됩니다.

2 ETF/ETN 전체시세

선택한 ETF/ETN의 전체 시세가 표시됩니다.

1 종목을 선택하면 하단에 해당 종목의 구성종목 시세와 추적지수와 종목의 주가비교차트를 조회할 수 있습니다.

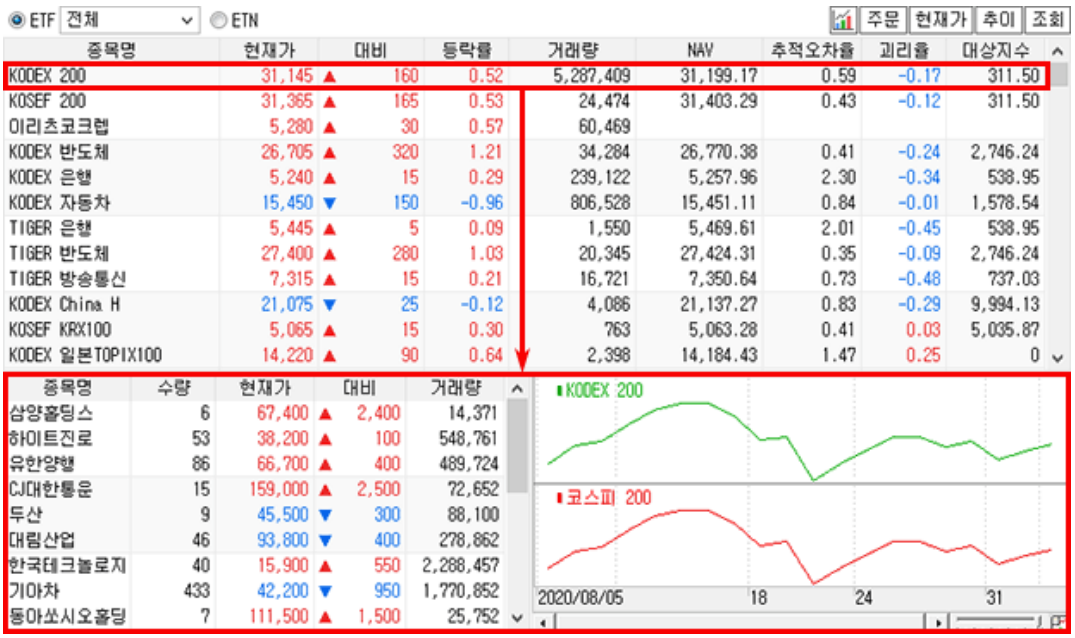

종목명	현재가	대비	등락률	거래량	NAV	추적오차율	괴리율	대상지수
KODEX 200	31,145 ▲	160	0.52	5,287,409	31,199.17	0.59	-0.17	311.50
KOSEF 200	31,365 ▲	165	0.53	24,474	31,403.29	0.43	-0.12	311.50
이리츠코크렙	5,280 ▲	30	0.57	60,469				
KODEX 반도체	26,705 ▲	320	1.21	34,284	26,770.38	0.41	-0.24	2,746.24
KODEX 은행	5,240 ▲	15	0.29	239,122	5,257.96	2.30	-0.34	538.95
KODEX 자동차	15,450 ▼	150	-0.96	806,528	15,451.11	0.84	-0.01	1,578.54
TIGER 은행	5,445 ▲	5	0.09	1,550	5,469.61	2.01	-0.45	538.95
TIGER 반도체	27,400 ▲	280	1.03	20,345	27,424.31	0.35	-0.09	2,746.24
TIGER 방송통신	7,315 ▲	15	0.21	16,721	7,350.64	0.73	-0.48	737.03
KODEX China H	21,075 ▼	25	-0.12	4,086	21,137.27	0.83	-0.29	9,994.13
KOSEF KRX100	5,065 ▲	15	0.30	763	5,063.28	0.41	0.03	5,035.87
KODEX 일본TOPIX100	14,220 ▲	90	0.64	2,398	14,184.43	1.47	0.25	0

종목명	수량	현재가	대비	거래량
삼양홀딩스	6	67,400 ▲	2,400	14,371
하이트진로	53	38,200 ▲	100	548,761
유한양행	86	66,700 ▲	400	489,724
CJ대한통운	15	159,000 ▲	2,500	72,652
두산	9	45,500 ▼	300	88,100
대림산업	46	93,800 ▼	400	278,862
한국테크놀로지	40	15,900 ▲	550	2,288,457
기아차	433	42,200 ▼	950	1,770,852
동아쏘시오홀딩	7	111,500 ▲	1,500	25,752

2 항목을 클릭하면 내림차순, 올림차순으로 종목들이 재정렬됩니다.



3 **ETF/ETN 구성종목 시세 조회 영역** ETF/ETN 전체시세에서 클릭하여 선택한 ETF/ETN 종목을 구성하고 있는 현물주식종목의 시세를 조회할 수 있습니다.

Copyright 2021 KB Securities Co., Ltd. All Rights Reserved.
본 문서의 내용은 제도변경 또는 성능개선, 화면변경 등의 사유로 사전 예고없이 변경될 수 있습니다.
또한 원본 또는 최종본임을 보장할 수 없으며, 문서의 내용에 대한 법적인 책임을 지지 않습니다.

종목명	수량	현재가	대비	거래량
삼양홀딩스	6	67,400	▲ 2,400	14,371
하이트진로	53	38,200	▲ 100	548,761
유한양행	86	66,700	▲ 400	489,724
CJ대한통운	15	159,000	▲ 2,500	72,652
두산	9	45,500	▼ 300	88,100
대림산업	46	93,800	▼ 400	278,862
한국테크놀로지	40	15,900	▲ 550	2,288,457
기아차	433	42,200	▼ 950	1,770,852
동아쏘시오홀딩	7	111,500	▲ 1,500	25,752

4 비교차트

선택한 ETF/ETN종목과 추종 지수의 주가추이 비교차트가 표시됩니다.

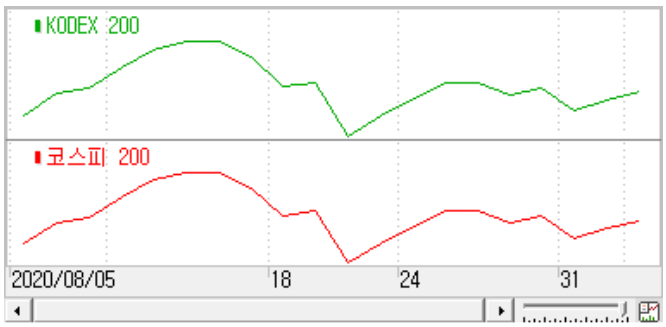

Copyright 2021 KB Securities Co., Ltd. All Rights Reserved.
본 문서의 내용은 제도변경 또는 성능개선, 화면변경 등의 사유로 사전 예고없이 변경될 수 있습니다.
또한 원본 또는 최종본임을 보장할 수 없으며, 문서의 내용에 대한 법적인 책임을 지지 않습니다.

[0273] ETF/ETN 시간별/일별 추이

ETF/ETN 시간별/일별 추이 화면은 ETF/ETN 종목의 조회당일 시간별 가격추이와 일별 가격추이를데이터와 차트로 조회할 수 있도록 구성되어 있습니다.



1 조회 종목을 선택하는 영역입니다.



종목선택 기능 상세보기

2 시간별 일별 라디오 버튼을 이용하여 시간별 혹은 일별 추이 데이터를 조회할 수 있습니다.

3 버튼을 클릭하면 시간별/일별 추이를 "데이터 + 차트" 형태로 조회할 수 있습니다.



4 조회 영역

선택영역에서 선택한 조건에 따라 ETF/ETN 종목의 시간별/일별 추이를 데이터와 차트가 표시됩니다.

종목선택 기능 상세보기

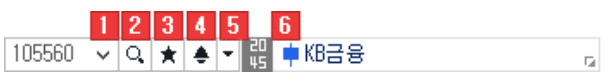

Copyright 2021 KB Securities Co., Ltd. All Rights Reserved.
본 문서의 내용은 제도변경 또는 성능개선, 화면변경 등의 사유로 사전 예고없이 변경될 수 있습니다.
또한 원본 또는 최종본임을 보장할 수 없으며, 문서의 내용에 대한 법적인 책임을 지지 않습니다.

1 History 기능

사용자가 최근 조회한 종목 목록이 제공됩니다.



	: 종목이 히스토리 목록에 저장됩니다.
×	: 개별 종목 히스토리가 삭제됩니다.
× 전체삭제	: 전체 히스토리 목록이 삭제됩니다.

2 종목검색 기능

종목을 검색할 수 있는 주식 종목 안내창이 팝업되며, 종목 안내창에 종목을 더 손쉽게 빠르게 검색할 수 있도록 Tab 영역을 추가 탑재하였습니다.



1. 종목검색을 할 TAB 항목을 선택합니다
2. 사용자가 직접 검색을 원하는 종목을 입력합니다.
3. 조회할 종목의 초성 버튼을 클릭합니다.
4. 거래시장 및 업종, 상품의 그룹의 리스트를 선택하여 조회 종목을 검색합니다.
5. ☑ 화면유지 : 종목을 선택해도 종목 안내창을 팝업 상태 그대로 유지합니다.
   ☑ 중간어 검색 : 종목을 입력하여 조회 시 중간어 검색이 가능합니다.

3 즐겨찾기 기능

사용자가 즐겨찾는 종목을 관심종목 그룹으로 등록하여 이용합니다.

	관심종목 그룹 설정 화면이 팝업되며 관심종목 설정을 할 수 있습니다.
	사용자가 등록한 관심종목 그룹에 조회한 종목이 등록됩니다.
	관심종목 그룹의 맨 위로 조회 종목이 등록됩니다.
	관심종목 그룹의 맨 아래로 조회 종목이 등록됩니다.

Copyright 2021 KB Securities Co., Ltd. All Rights Reserved.
본 문서의 내용은 제도변경 또는 성능개선, 화면변경 등의 사유로 사전 예고없이 변경될 수 있습니다.
또한 원본 또는 최종본임을 보장할 수 없으며, 문서의 내용에 대한 법적인 책임을 지지 않습니다.



4 신호상태 기능

신호수신 상태를 제공합니다.

5 돌려보기 기능

신호수신 및 돌려보기 모드 전환을 합니다.

돌려보기 대상종목 설정이 가능하며, 돌려보기를 수동/자동 모드를 설정합니다.

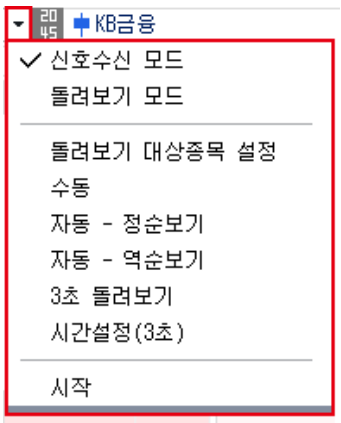

신호수신 모드로 전환됩니다.
돌려보기 모드로 전환됩니다.
돌려보기 할 대상을 설정하는 팝업이 제공됩니다.
돌려보기를 수동으로 이용할 수 있도록 버튼이 전환됩니다.
정순으로 자동 돌려보기를 실행합니다.
역순으로 자동 돌려보기를 실행합니다.
3초 마다 종목 자동 돌려보기를 실행합니다.
자동 돌려보기를 사용자가 설정하여 실행할 수 있습니다.
돌려보기를 시작합니다.

6 종목정보

종목의 정보를 제공하며, 각 영역에 마우스를 오버하면 툴팁으로 정보에 대한 내용을 제공합니다.

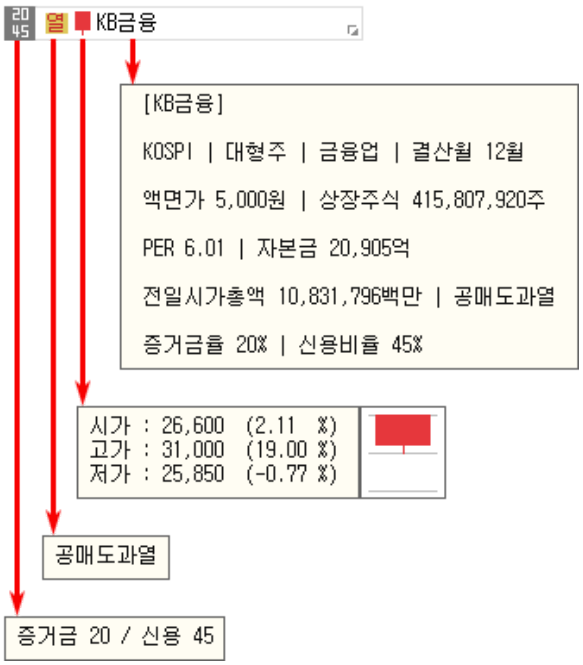

1 20 45는 선택한 종목의 증거금율과 신용비율을 나타냅니다.

Copyright 2021 KB Securities Co., Ltd. All Rights Reserved.
본 문서의 내용은 제도변경 또는 성능개선, 화면변경 등의 사유로 사전 예고없이 변경될 수 있습니다.
또한 원본 또는 최종본임을 보장할 수 없으며, 문서의 내용에 대한 법적인 책임을 지지 않습니다.

2 분 는 종목정보분류표가 제공됩니다. 분류표에 마우스를 오버하면 분류표의 툴팁이 표시됩니다.

3 는 종목의 일봉을 보여줍니다. 마우스를 오버하면 '시가,고가,저가' 정보를 제공합니다.

4 KB금융 종목명을 클릭하면 '종목정보/메모, 기업개요, 섹터정보, 재무정보'를 확인할 수 있습니다. 메모는 사용자가 직접 입력이 가능합니다.

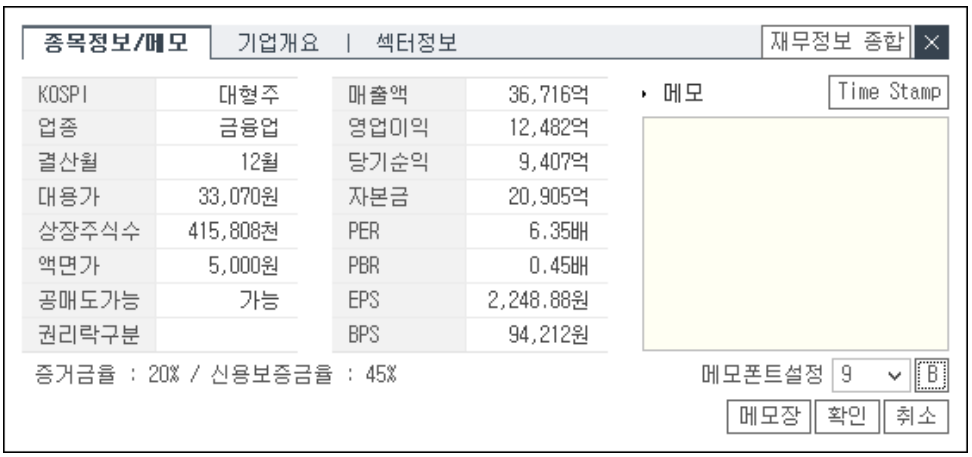

Copyright 2021 KB Securities Co., Ltd. All Rights Reserved.
본 문서의 내용은 제도변경 또는 성능개선, 화면변경 등의 사유로 사전 예고없이 변경될 수 있습니다.
또한 원본 또는 최종본임을 보장할 수 없으며, 문서의 내용에 대한 법적인 책임을 지지 않습니다.

[0275] ETF/ETN 구성종목

ETF/ETN 구성종목 화면은 ETF/ETN 전체 시세와 세부 종목을 구성하고 있는 현물주식종목들의 시세현황을 한눈에 파악할 수 있도록 구성되어 있습니다.

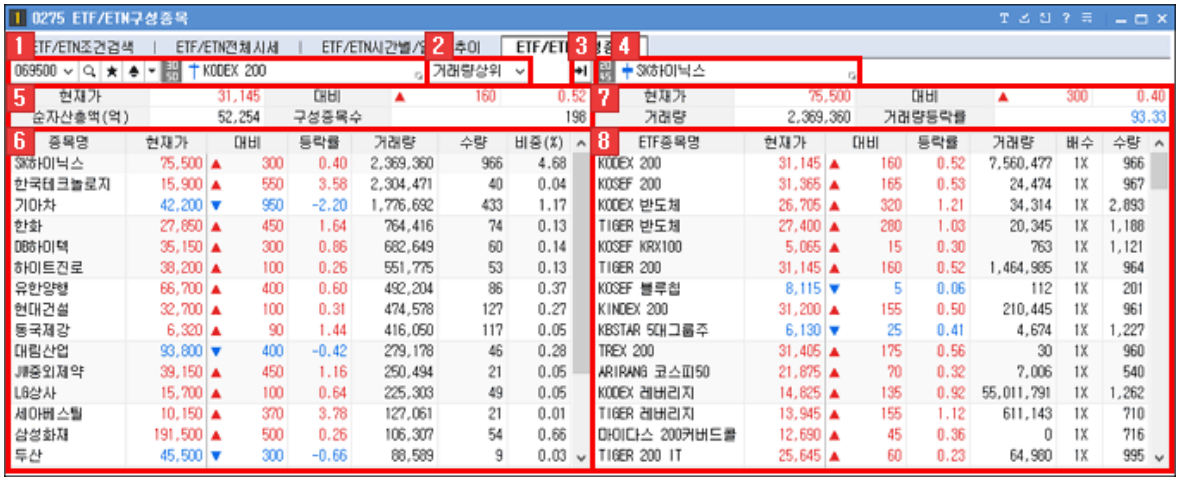

1 조회 종목을 선택하는 영역입니다.

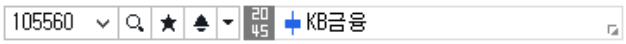

종목선택 기능 상세보기

2 선택한 EF/ETN 종목을 구성하는 현물주식종목들의 정렬 순서를 선택합니다.

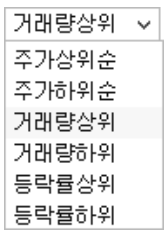

3 화면 펼침/접힘 버튼을 클릭하면 화면의 우측이 펼쳐지거나 접혀집니다.

4 화면에서 선택한 현물주식종목명이 표시됩니다.

5 ETF/ETN 현재가

선택한 ETF/ETN 종목의 현재가가 표시됩니다.

현재가	31,145	대비	▲ 160	0.52
순자산총액(억)	52,254	구성종목수		198

6 ETF/ETN 구성종목 시세 조회 영역

선택한 ETF/ETN 종목을 구성하고 있는 현물주식종목의 시세를 조회할 수 있습니다.

Copyright 2021 KB Securities Co., Ltd. All Rights Reserved.
본 문서의 내용은 제도변경 또는 성능개선, 화면변경 등의 사유로 사전 예고없이 변경될 수 있습니다.
또한 원본 또는 최종본임을 보장할 수 없으며, 문서의 내용에 대한 법적인 책임을 지지 않습니다.

종목명	현재가	대비	등락률	거래량	수량	비중(%)
SK하이닉스	75,500	▲ 300	0.40	2,369,360	966	4.68
한국테크놀로지	15,900	▲ 550	3.58	2,304,471	40	0.04
기아차	42,200	▼ 950	-2.20	1,776,692	433	1.17
한화	27,850	▲ 450	1.64	764,416	74	0.13
DB하이텍	35,150	▲ 300	0.86	682,649	60	0.14
하이트진로	38,200	▲ 100	0.26	551,775	53	0.13
유한양행	66,700	▲ 400	0.60	492,204	86	0.37
현대건설	32,700	▲ 100	0.31	474,578	127	0.27
동국제강	6,320	▲ 90	1.44	416,050	117	0.05
대림산업	93,800	▼ 400	-0.42	279,178	46	0.28
JW중외제약	39,150	▲ 450	1.16	250,494	21	0.05
LG상사	15,700	▲ 100	0.64	225,303	49	0.05
세아베스틸	10,150	▲ 370	3.78	127,061	21	0.01
삼성화재	191,500	▲ 500	0.26	106,307	54	0.66
두산	45,500	▼ 300	-0.66	88,589	9	0.03

7 주식종목 현재가

선택한 현물주식종목의 현재가가 표시됩니다.

현재가	27,850	대비	▲ 450	1.64
거래량	764,416	거래량등락률		93.50

8 ETF/ETN 종목 시세 현황

ETF/ETN 종목 전체의 시세현황을 조회할 수 있으며, 마우스로 클릭한 종목의 구성종목 시세를 조회할 수 있습니다.

ETF종목명	현재가	대비	등락률	거래량	배수	수량
KODEX 200	31,145	▲ 160	0.52	7,560,477	1X	74
KOSEF 200	31,365	▲ 165	0.53	24,474	1X	75
TIGER 200	31,145	▲ 160	0.52	1,464,985	1X	73
KINDEX 200	31,200	▲ 155	0.50	210,445	1X	73
TREX 200	31,405	▲ 175	0.56	30	1X	72
KODEX 레버리지	14,825	▲ 135	0.92	55,011,791	1X	97
TIGER 레버리지	13,945	▲ 155	1.12	611,143	1X	54
마이다스 200커버드콜	12,690	▲ 45	0.36	0	1X	55
TIGER 200 에너지화학	14,960	▲ 55	0.37	55,430	1X	217
파워 코스피100	24,125	▲ 85	0.35	50	1X	52
KINDEX 밸류대형	7,055	▼ 5	0.07	20	1X	277
TREX 펀더멘탈 200	29,270	▲ 25	0.09	2	1X	517
KBSTAR 200	31,185	▲ 165	0.53	135,745	1X	73
ARIRANG 200	31,310	▲ 165	0.53	151,299	1X	74
KINDEX 레버리지	5,845	▲ 55	0.95	70,711	1X	22

종목선택 기능 상세보기



1 History 기능

사용자가 최근 조회한 종목 목록이 제공됩니다.



	: 종목이 히스토리 목록에 저장됩니다.
×	: 개별 종목 히스토리가 삭제됩니다.
× 전체삭제	: 전체 히스토리 목록이 삭제됩니다.

Copyright 2021 KB Securities Co., Ltd. All Rights Reserved.
본 문서의 내용은 제도변경 또는 성능개선, 화면변경 등의 사유로 사전 예고없이 변경될 수 있습니다.
또한 원본 또는 최종본임을 보장할 수 없으며, 문서의 내용에 대한 법적인 책임을 지지 않습니다.

2 종목검색 기능

종목을 검색할 수 있는 주식 종목 안내창이 팝업되며, 종목 안내창에 종목을 더 손쉽게 빠르게 검색할 수 있도록 Tab 영역을 추가 탑재하였습니다.



1. 종목검색을 할 TAB 항목을 선택합니다
2. 사용자가 직접 검색을 원하는 종목을 입력합니다.
3. 조회할 종목의 초성 버튼을 클릭합니다.
4. 거래시장 및 업종, 상품의 그룹의 리스트를 선택하여 조회 종목을 검색합니다.
5. ☑ **화면유지** : 종목을 선택해도 종목 안내창을 팝업 상태 그대로 유지합니다.
   ☑ **중간어 검색** : 종목을 입력하여 조회 시 중간어 검색이 가능합니다.

3 즐겨찾기 기능

사용자가 즐겨찾는 종목을 관심종목 그룹으로 등록하여 이용합니다.

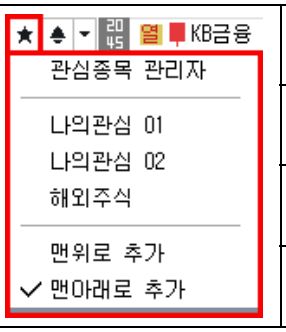	관심종목 그룹 설정 화면이 팝업되며 관심종목 설정을 할 수 있습니다.
	사용자가 등록한 관심종목 그룹에 조회한 종목이 등록됩니다.
	관심종목 그룹의 맨 위로 조회 종목이 등록됩니다.
	관심종목 그룹의 맨 아래로 조회 종목이 등록됩니다.

4 신호상태 기능

신호수신 상태를 제공합니다.

5 돌려보기 기능

신호수신 및 돌려보기 모드 전환을 합니다.

돌려보기 대상종목 설정이 가능하며, 돌려보기를 수동/자동 모드를 설정합니다.

Copyright 2021 KB Securities Co., Ltd. All Rights Reserved.
본 문서의 내용은 제도변경 또는 성능개선, 화면변경 등의 사유로 사전 예고없이 변경될 수 있습니다.
또한 원본 또는 최종본임을 보장할 수 없으며, 문서의 내용에 대한 법적인 책임을 지지 않습니다.

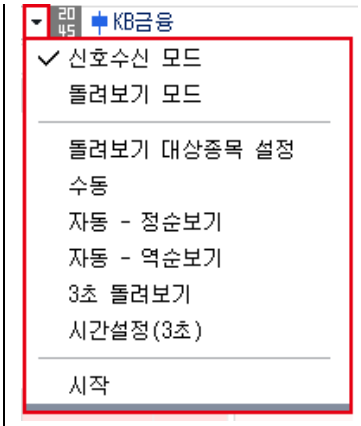	신호수신 모드로 전환됩니다.
	돌려보기 모드로 전환됩니다.
	돌려보기 할 대상을 설정하는 팝업이 제공됩니다.
	돌려보기를 수동으로 이용할 수 있도록 버튼이 전환됩니다.
	정순으로 자동 돌려보기를 실행합니다.
	역순으로 자동 돌려보기를 실행합니다.
	3초 마다 종목 자동 돌려보기를 실행합니다.
	자동 돌려보기를 사용자가 설정하여 실행할 수 있습니다.
	돌려보기를 시작합니다.

6 종목정보

종목의 정보를 제공하며, 각 영역에 마우스를 오버하면 툴팁으로 정보에 대한 내용을 제공합니다.

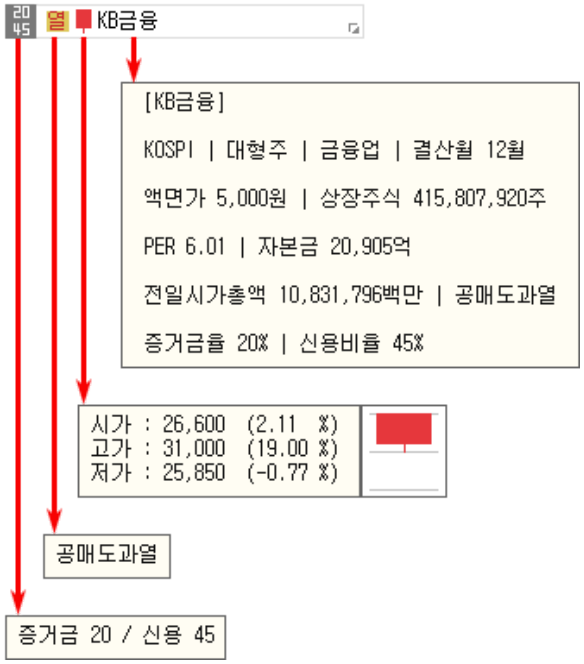

1. 는 선택한 종목의 증거금율과 신용비율을 나타냅니다.
2. 는 종목정보분류표가 제공됩니다. 분류표에 마우스를 오버하면 분류표의 툴팁이 표시됩니다.
3. 는 종목의 일봉을 보여줍니다. 마우스를 오버하면 '시가,고가,저가' 정보를 제공합니다.
4. KB금융 종목명을 클릭하면 '종목정보/메모, 기업개요, 섹터정보, 재무정보'를 확인할 수 있습니다. 메모는 사용자가 직접 입력이 가능합니다.

Copyright 2021 KB Securities Co., Ltd. All Rights Reserved.
본 문서의 내용은 제도변경 또는 성능개선, 화면변경 등의 사유로 사전 예고없이 변경될 수 있습니다.
또한 원본 또는 최종본임을 보장할 수 없으며, 문서의 내용에 대한 법적인 책임을 지지 않습니다.

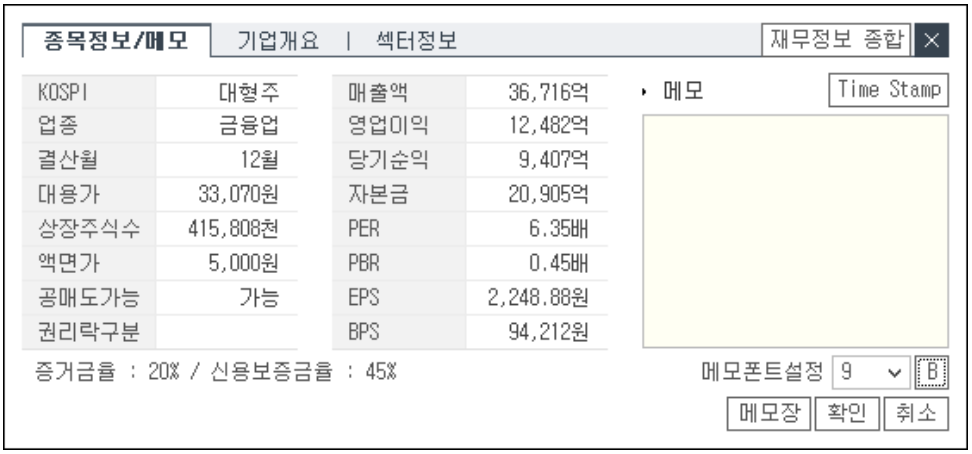

종목정보/메모 | 기업개요 | 섹터정보 | 재무정보 종합

KOSPI	대형주	매출액	36,716억
업종	금융업	영업이익	12,482억
결산월	12월	당기순익	9,407억
대용가	33,070원	자본금	20,905억
상장주식수	415,808천	PER	6.35배
액면가	5,000원	PBR	0.45배
공매도가능	가능	EPS	2,248.88원
권리락구분		BPS	94,212원

증거금율 : 20% / 신용보증금율 : 45%

▸ 메모 Time Stamp

메모폰트설정 9 B

메모장 확인 취소

Copyright 2021 KB Securities Co., Ltd. All Rights Reserved.
본 문서의 내용은 제도변경 또는 성능개선, 화면변경 등의 사유로 사전 예고없이 변경될 수 있습니다.
또한 원본 또는 최종본임을 보장할 수 없으며, 문서의 내용에 대한 법적인 책임을 지지 않습니다.

[0277] ETF/ETN 계좌별 매입/과세평균가 조회

계좌별로 ETF/ETN 종목의 매입평균가와 과세평균가를 조회할 수 있는 화면입니다.

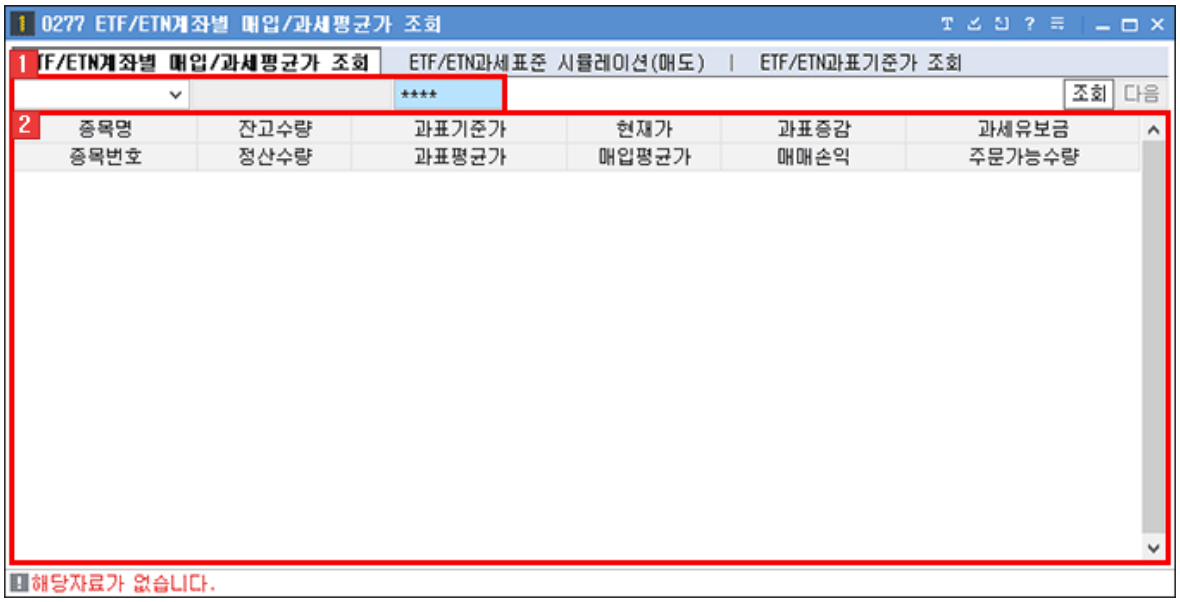

1 계좌를 선택하고 비밀번호를 입력합니다.

2 선택한 계좌의 ETF/ETN 종목의 잔고/정산수량, 과표 기준가/평균가, 현재가, 매입평균가, 과표증감, 매매손익, 과세유보금, 주무가능수량이 표시됩니다.

- 해당 영역에 마우스 오른쪽 버튼 클릭 시 화면에 대한 추가 기능들을 이용할 수 있습니다.
  마우스 우측 버튼 공통기능 상세보기

마우스 우측 버튼 공통기능 상세보기

화면에서 마우스 우측 버튼을 클릭하면 공통기능 사용이 가능합니다.

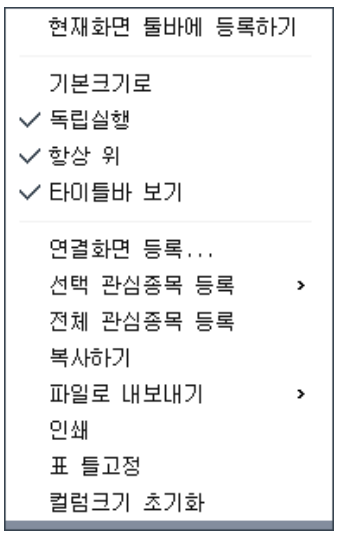

기능설명	

Copyright 2021 KB Securities Co., Ltd. All Rights Reserved.
본 문서의 내용은 제도변경 또는 성능개선, 화면변경 등의 사유로 사전 예고없이 변경될 수 있습니다.
또한 원본 또는 최종본임을 보장할 수 없으며, 문서의 내용에 대한 법적인 책임을 지지 않습니다.

현재화면 툴바에 등록하기	현재 화면을 메인화면 상단에 위치한 툴바에 등록됩니다.
기본크기로	현재 화면의 크기를 기본크기로 되돌립니다.
독립실행	메인화면 창 밖으로 독립적인 이동이 가능합니다.
타이틀바 보기	해당 화면 상단의 타이틀바 보기/숨기기 기능이 가능합니다.
연결화면 등록...	연결화면 등록시 마우스 오른쪽 버튼을 클릭한 활성창에 연결화면이 등록됩니다.
관심종목 등록...	조회한 종목을 관심종목으로 간편하게 등록할 수 있습니다. 자세한 설정방법은 [0130] 관심종목을 이용해 주시기 바랍니다.
복사하기	출력된 데이터를 복사하는 기능입니다.
파일로 내보내기	출력된 데이터를 엑셀, 엑셀(색상 그대로 반영) , CSV, HTML, TXT 으로 내보냅니다.
인쇄	현재 화면의 인쇄 기능을 제공합니다.
표 틀고정	고정/해지 할 틀을 선택한 후 마우스 오른쪽 버튼을 누르고 틀 고정/해지를 선택하면 해당 틀 위치에서 고정/해지가 됩니다.
컬럼크기 초기화	컬럼크기를 조정했을 경우 기본 상태로 초기화 처리됩니다.

Copyright 2021 KB Securities Co., Ltd. All Rights Reserved.
본 문서의 내용은 제도변경 또는 성능개선, 화면변경 등의 사유로 사전 예고없이 변경될 수 있습니다.
또한 원본 또는 최종본임을 보장할 수 없으며, 문서의 내용에 대한 법적인 책임을 지지 않습니다.

[0278] ETF/ETN 과세표준 시뮬레이션(매도)

선택한 계좌의 보유 ETF/ETN을 대상으로 매도시 과표증감, 매매손익, 미과세배당금, 소득세, 지방소득세, 세금합계 등을 시뮬레이션 할 수 있는 화면입니다.
본 화면의 시뮬레이션 결과는 가계산 된 추정치이므로 실제 내용과 차이가 있을 수 있습니다.

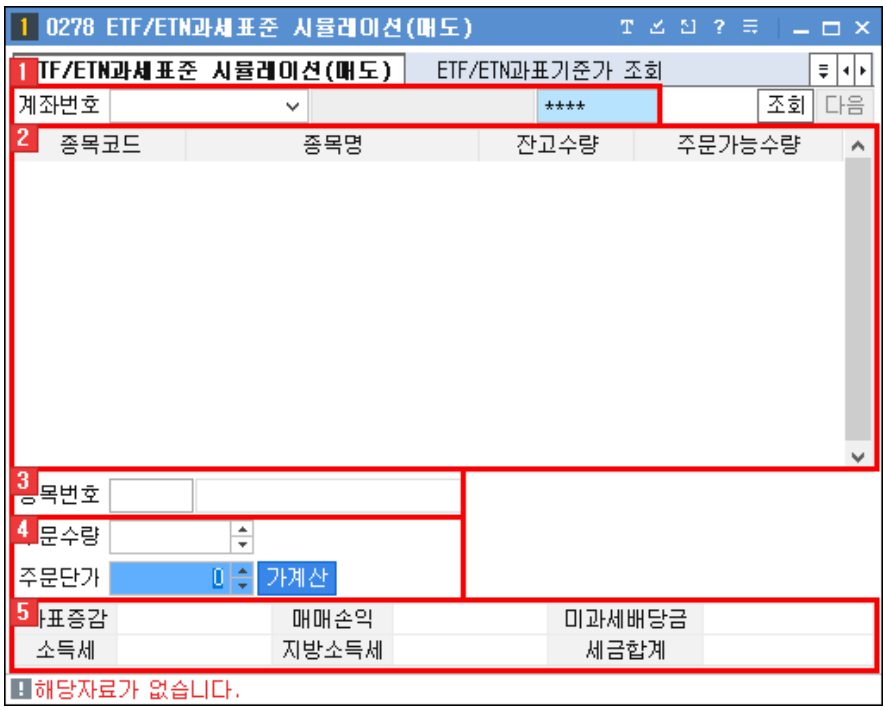

1 계좌를 선택하고 비밀번호를 입력합니다.

2 선택한 계좌의 ETF/ETN 종목의 잔고수량과 주문가능수량이 표시됩니다.
이 중 시뮬레이션 할 종목을 클릭하여 선택합니다.

3 선택한 ETF/ETN 종목의 종목번호와 종목명이 표시됩니다.

4 주문수량은 주문가능수량 범위 안에서 입력이 가능합니다.
주문수량과 주문단가를 입력하고, 가계산 버튼을 클릭합니다.

5 과표증감, 매매손익, 미과세배당금, 소득세, 지방소득세, 세금합계 등을 시뮬레이션 결과를 조회할 수 있습니다.

과표증감		매매손익		미과세배당금	
소득세		지방소득세		세금합계	

Copyright 2021 KB Securities Co., Ltd. All Rights Reserved.
본 문서의 내용은 제도변경 또는 성능개선, 화면변경 등의 사유로 사전 예고없이 변경될 수 있습니다.
또한 원본 또는 최종본임을 보장할 수 없으며, 문서의 내용에 대한 법적인 책임을 지지 않습니다.

[0279] ETF/ETN 과표기준가 조회

ETF/ETN 종목의 보유기간을 입력하여 해당 종목의 과표기준가를 조회할 수 있는 화면입니다. 과표기준가는 해당 ETF/ETN 운용사에서 수익 중 비과세 부분을 제외하고 과세되는 부분만을 계산하여 고시한 세금계산의 기준가격이며, 해당 운용사에서는 매일 과표기준가를 고시합니다.



기준일자	종목명	과표기준가	전일과표기준가	현금배당금액	배당전과표기준가	과세유형명
2020/03/13	KODEX 200	8,218.630	8,218.660			비과세
2020/03/13	KOSEF 200	8,352.450	8,352.470			비과세
2020/03/13	KODEX 반도체	8,643.550	8,642.740			비과세
2020/03/13	KODEX 은행	9,783.430	9,783.500			비과세
2020/03/13	KODEX 자동차	7,529.910	7,530.050			비과세
2020/03/13	TIGER 은행	9,780.760	9,780.830			비과세
2020/03/13	TIGER 반도체	8,672.300	8,670.970			비과세
2020/03/13	TREX 중소형가치	8,053.680	8,053.700			비과세
2020/03/13	TIGER 방송통신	10,378.010	10,378.100			비과세
2020/03/13	KODEX China H	26,098.530	26,598.470			배당소득세(해외주식투자
2020/03/13	KOSEF KRX100	3,386.520	3,386.550			비과세
2020/03/13	KODEX 일본TOPIX100	15,337.060	15,607.880			배당소득세(해외주식투자
2020/03/13	TIGER 200	22,781.310	22,781.310			비과세
2020/03/13	KODEX 삼성그룹	5,008.000	5,008.040			비과세
2020/03/13	KODEX 기계장비	28,988.150	28,988.180			비과세

1 조회할 상품군을 선택하고, 조회 기준일자를 선택합니다.

2 조회할 ETF/ETN 종목을 선택합니다.
종목을 선택하지 않으면 전체 상품이 조회 됩니다.

3 선택한 종목의 일자별 과표기준가 및 현금배당금액, 배당전과표기준가, 과세유형명이 표시됩니다.



기준일자	종목명	과표기준가	전일과표기준가	현금배당금액	배당전과표기준가	과세유형명
2020/03/13	KODEX 200	8,218.630	8,218.660			비과세
2020/03/16	KODEX 200	8,217.890	8,218.630			비과세
2020/03/17	KODEX 200	8,217.780	8,217.890			비과세
2020/03/18	KODEX 200	8,217.800	8,217.780			비과세
2020/03/19	KODEX 200	8,217.850	8,217.800			비과세
2020/03/20	KODEX 200	8,217.770	8,217.850			비과세
2020/03/23	KODEX 200	8,217.430	8,217.770			비과세
2020/03/24	KODEX 200	8,217.350	8,217.430			비과세
2020/03/25	KODEX 200	8,217.220	8,217.350			비과세
2020/03/26	KODEX 200	8,215.910	8,217.220			비과세
2020/03/27	KODEX 200	8,215.250	8,215.910			비과세
2020/03/30	KODEX 200	8,214.970	8,215.250			비과세
2020/03/31	KODEX 200	8,271.470	8,214.970			비과세
2020/04/01	KODEX 200	8,269.630	8,271.470			비과세
2020/04/02	KODEX 200	8,269.590	8,269.630			비과세

▸ 해당 영역에 마우스 오른쪽 버튼 클릭 시 화면에 대한 추가 기능들을 이용할 수 있습니다.
마우스 우측 버튼 공통기능 상세보기

마우스 우측 버튼 공통기능 상세보기

Copyright 2021 KB Securities Co., Ltd. All Rights Reserved.
본 문서의 내용은 제도변경 또는 성능개선, 화면변경 등의 사유로 사전 예고없이 변경될 수 있습니다.
또한 원본 또는 최종본임을 보장할 수 없으며, 문서의 내용에 대한 법적인 책임을 지지 않습니다.

화면에서 마우스 우측 버튼을 클릭하면 공통기능 사용이 가능합니다.

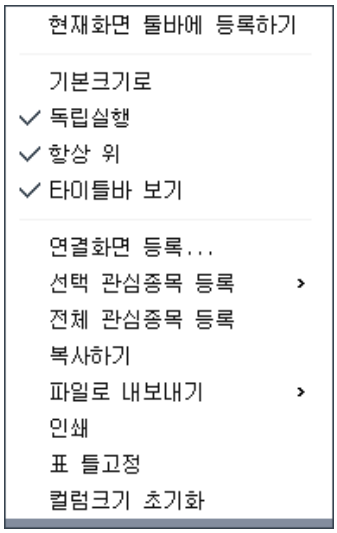

기능설명	
현재화면 툴바에 등록하기	현재 화면을 메인화면 상단에 위치한 툴바에 등록됩니다.
기본크기로	현재 화면의 크기를 기본크기로 되돌립니다.
독립실행	메인화면 창 밖으로 독립적인 이동이 가능합니다.
타이틀바 보기	해당 화면 상단의 타이틀바 보기/숨기기 기능이 가능합니다.
연결화면 등록...	연결화면 등록시 마우스 오른쪽 버튼을 클릭한 활성창에 연결화면이 등록됩니다.
관심종목 등록...	조회한 종목을 관심종목으로 간편하게 등록할 수 있습니다. 자세한 설정방법은 [0130] 관심종목을 이용해 주시기 바랍니다.
복사하기	출력된 데이터를 복사하는 기능입니다.
파일로 내보내기	출력된 데이터를 엑셀, 엑셀(색상 그대로 반영) , CSV, HTML, TXT 으로 내보냅니다.
인쇄	현재 화면의 인쇄 기능을 제공합니다.
표 틀고정	고정/해지 할 틀을 선택한 후 마우스 오른쪽 버튼을 누르고 틀 고정/해지를 선택하면 해당 틀 위치에서 고정/해지가 됩니다.
컬럼크기 초기화	컬럼크기를 조정했을 경우 기본 상태로 초기화 처리됩니다.

Copyright 2021 KB Securities Co., Ltd. All Rights Reserved.
본 문서의 내용은 제도변경 또는 성능개선, 화면변경 등의 사유로 사전 예고없이 변경될 수 있습니다.
또한 원본 또는 최종본임을 보장할 수 없으며, 문서의 내용에 대한 법적인 책임을 지지 않습니다.

[0280]합성 ETF위험평가액

합성 ETF는 기존 실물복제 ETF와 달리 거래상대방인 증권사와의 스왑계약을 통해 목표지수의 수익률을 제공받는 상품입니다. 이를 통하여, 추종이 어려운 투자대상 지수의 추적오차를 최소화하며 상품화할 수 있는 장점이 있는 상품입니다.
이러한 합성 ETF의 위험평가액을 조회할 수 있는 화면입니다.

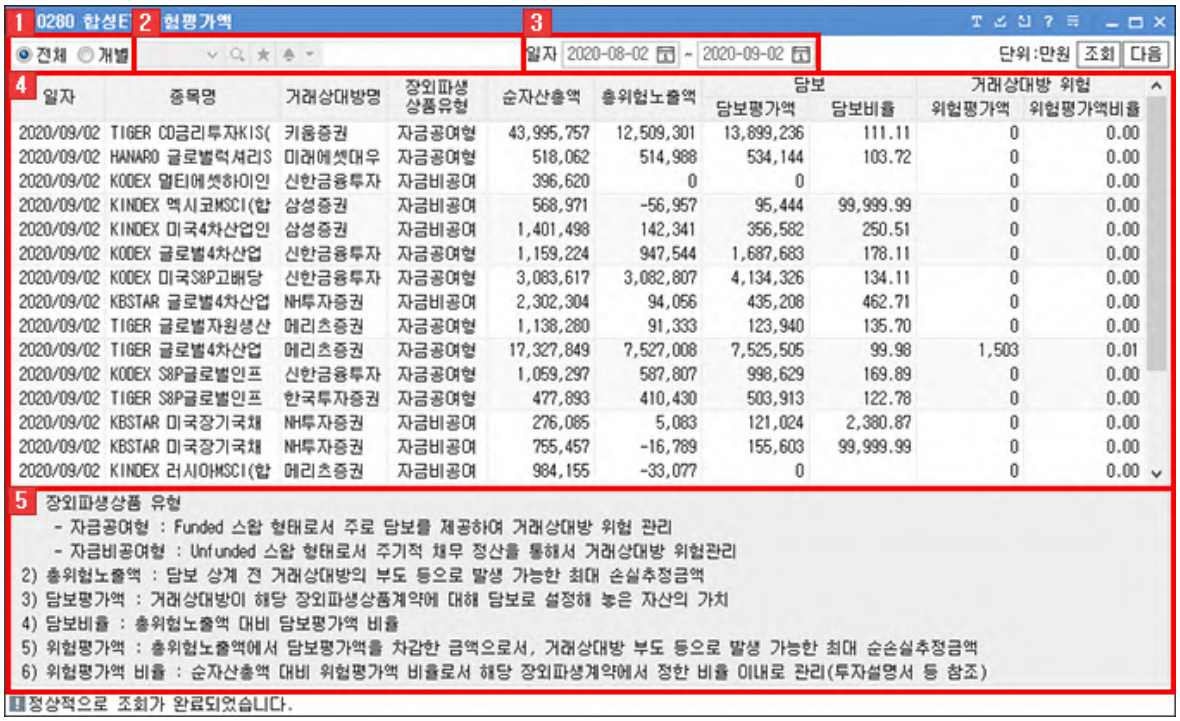

1 라디오 버튼을 이용하여 조회할 상품군을 선택합니다.



1. 전체 : 합성 ETF 전체를 대상으로 합니다.
2. 개별 : 특정된 합성 ETF 종목을 대상으로 합니다.

2 조회할 합성 ETF 종목을 선택합니다.
조회 범위에서 "개별"을 선택한 경우에 개별 종목 선택이 가능합니다.



3 일자를 설정합니다.

4 설정한 조건에 따른 합성 ETF의 위험평가액을 조회할 수 있습니다.

Copyright 2021 KB Securities Co., Ltd. All Rights Reserved.
본 문서의 내용은 제도변경 또는 성능개선, 화면변경 등의 사유로 사전 예고없이 변경될 수 있습니다.
또한 원본 또는 최종본임을 보장할 수 없으며, 문서의 내용에 대한 법적인 책임을 지지 않습니다.

5 화면 이용 시 조회항목에 대한 설명을 제공합니다.

1) 장외파생상품 유형
  - 자금공여형 : Funded 스왑 형태로서 주로 담보를 제공하여 거래상대방 위험 관리
  - 자금비공여형 : Unfunded 스왑 형태로서 주기적 채무 정산을 통해서 거래상대방 위험관리
2) 총위험노출액 : 담보 상계 전 거래상대방의 부도 등으로 발생 가능한 최대 손실추정금액
3) 담보평가액 : 거래상대방이 해당 장외파생상품계약에 대해 담보로 설정해 놓은 자산의 가치
4) 담보비율 : 총위험노출액 대비 담보평가액 비율
5) 위험평가액 : 총위험노출액에서 담보평가액을 차감한 금액으로서, 거래상대방 부도 등으로 발생 가능한 최대 순손실추정금액
6) 위험평가액 비율 : 순자산총액 대비 위험평가액 비율로서 해당 장외파생계약에서 정한 비율 이내로 관리(투자설명서 등 참조)

Copyright 2021 KB Securities Co., Ltd. All Rights Reserved.
본 문서의 내용은 제도변경 또는 성능개선, 화면변경 등의 사유로 사전 예고없이 변경될 수 있습니다.
또한 원본 또는 최종본임을 보장할 수 없으며, 문서의 내용에 대한 법적인 책임을 지지 않습니다.

[0285] 시간외단일가현재가

시간외 단일가 시장의 종목 현재가를 조회할 수 있는 화면으로, 시간외 단일가 시장의 시세파악에 필요한 체결, 일별, 차트 데이터를 탭으로 연결하여 손쉽게 조회할 수 있도록 구성되어 있습니다.



1 선택영역

종목을 검색하는 선택영역입니다.



종목선택 기능 상세보기

2 현재가 영역

종목의 시간외 시장의 현재가와 등락(률), 거래량 등이 표시됩니다.



3 호가 영역

종목의 5단계 호가를 조회할 수 있습니다.

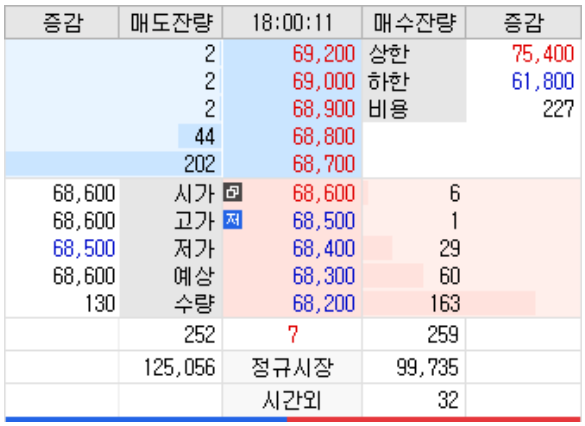

4 시세정보영역

시세분석에 필요한 여러 화면을 미니 탭으로 구성 해놓은 영역입니다.

Copyright 2021 KB Securities Co., Ltd. All Rights Reserved.
본 문서의 내용은 제도변경 또는 성능개선, 화면변경 등의 사유로 사전 예고없이 변경될 수 있습니다.
또한 원본 또는 최종본임을 보장할 수 없으며, 문서의 내용에 대한 법적인 책임을 지지 않습니다.

1 체결 : 종목의 시간대별 체결내역을 제공합니다.

시간	체결가	대비	체결량	체결강도
18:00:11	68,600	0	130	119.32
17:50:30	68,600	0	10	320.78
17:40:30	68,500	▼ 100	40	307.79
17:30:30	68,600	0	1	640.54
17:10:30	68,500	▼ 100	37	637.84
17:00:30	68,500	▼ 100	11	0.00
16:50:30	68,500	▼ 100	110	0.00
16:30:17	68,600	0	115	0.00

2 일별 : 일별 주가추이를 제공합니다.

일자	주가	대비	등락률	거래량
01/23	68,600	0	0.00	454
01/22	65,800	▲ 100	0.15	207
01/19	67,100	0	0.00	242
01/18	65,800	▲ 100	0.15	334
01/17	65,500	▲ 100	0.15	27
01/16	65,900	▲ 100	0.15	530
01/15	67,600	0	0.00	113
01/12	68,100	▲ 400	0.59	540
01/11	67,600	▼ 100	-0.15	188
01/10	66,300	▲ 300	0.45	659
01/09	67,200	0	0.00	36
01/08	66,800	▲ 200	0.30	313
01/05	64,300	▲ 200	0.31	201
01/04	63,000	0	0.00	6

3 차트 : 종목의 일주월분초틱 차트를 제공합니다.



주식종목선택 공통기능

[주식종목선택]

Copyright 2021 KB Securities Co., Ltd. All Rights Reserved.
본 문서의 내용은 제도변경 또는 성능개선, 화면변경 등의 사유로 사전 예고없이 변경될 수 있습니다.
또한 원본 또는 최종본임을 보장할 수 없으며, 문서의 내용에 대한 법적인 책임을 지지 않습니다.



1 History 기능

사용자가 최근 조회한 종목 목록이 제공됩니다.



	종목이 히스토리 목록에 저장됩니다.
×	개별 종목 히스토리가 삭제됩니다.
× 전체삭제	히스토리 전체 목록이 삭제됩니다.

2 종목검색 기능

종목을 검색할 수 있는 주식 종목 안내창이 팝업되며, 종목 안내창에 종목을 더 손쉽게 빠르게 검색할 수 있도록 Tab 영역을 추가 탑재하였습니다.

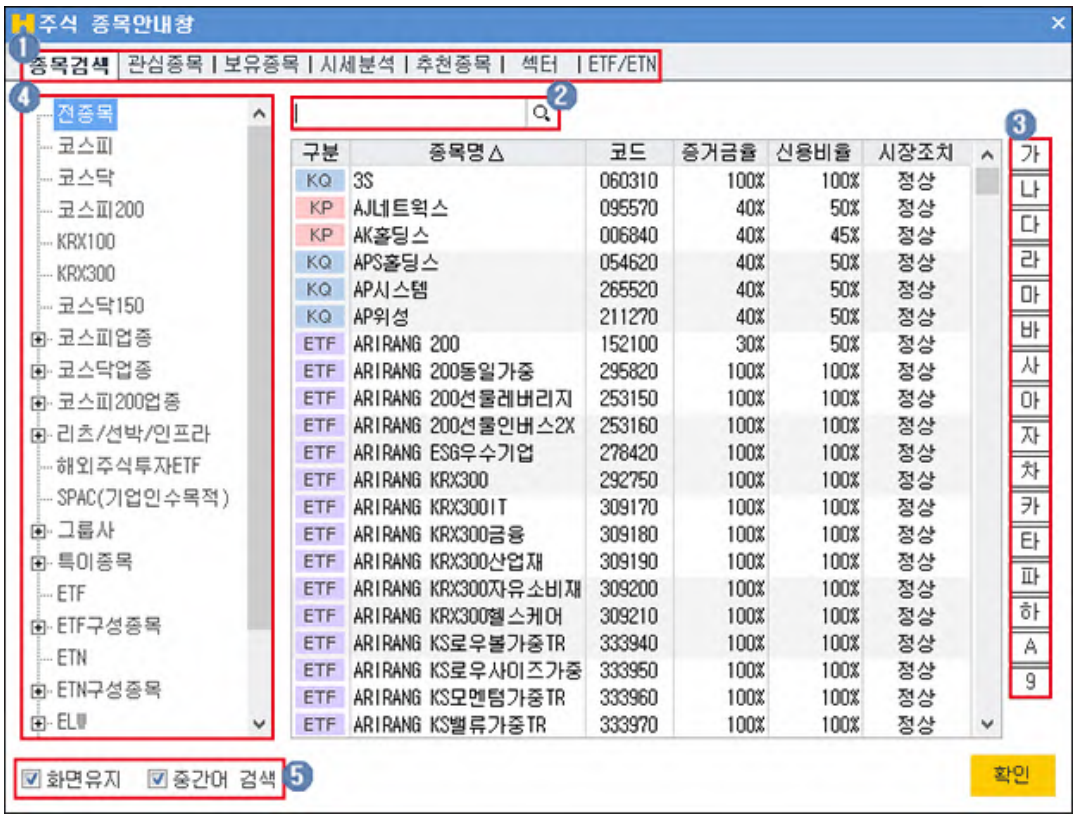

1. 종목검색을 할 TAB 항목을 선택합니다
2. 사용자가 직접 검색을 원하는 종목을 입력합니다.
3. 조회할 종목의 초성 버튼을 클릭합니다.
4. 거래시장 및 업종, 상품의 그룹의 리스트를 선택하여 조회 종목을 검색합니다.
5. ☑ **화면유지** 체크 시 종목을 선택해도 종목 안내창을 팝업 상태 그대로 유지합니다.
   ☑ **중간어 검색** 체크 시 종목을 입력하여 조회 시 중간어 검색이 가능합니다.

3 즐겨찾기 기능

사용자가 즐겨찾는 종목을 관심종목 그룹으로 등록하여 이용합니다.

	관심종목 그룹 설정 화면이 팝업되며 관심종목 설정을 할 수 있습니다.
	사용자가 등록한 관심종목 그룹에 조회한 종목이 등록됩니다.
	관심종목 그룹의 맨 위로 조회 종목이 등록됩니다.

Copyright 2021 KB Securities Co., Ltd. All Rights Reserved.
본 문서의 내용은 제도변경 또는 성능개선, 화면변경 등의 사유로 사전 예고없이 변경될 수 있습니다.
또한 원본 또는 최종본임을 보장할 수 없으며, 문서의 내용에 대한 법적인 책임을 지지 않습니다.

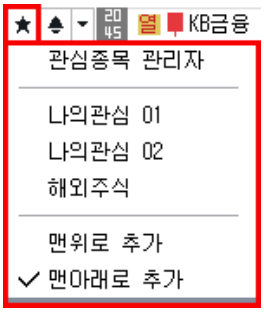	관심종목 그룹의 맨 아래로 조회 종목이 등록됩니다.

4 신호상태 기능

신호수신 상태를 제공합니다.

5 돌려보기 기능

신호수신 및 돌려보기 모드 전환을 합니다.

돌려보기 대상종목 설정이 가능하며, 돌려보기를 수동/자동 모드를 설정합니다.

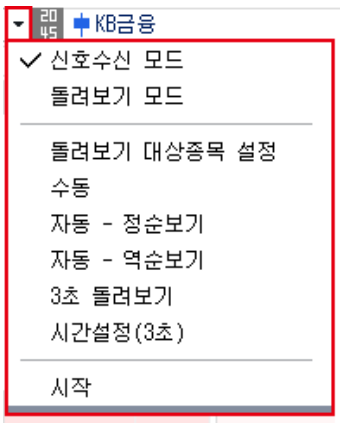	신호수신 모드로 전환됩니다.
	돌려보기 모드로 전환됩니다.
	돌려보기 할 대상을 설정하는 팝업이 제공됩니다.
	돌려보기를 수동으로 이용할 수 있도록 버튼이 전환됩니다.
	정순으로 자동 돌려보기를 실행합니다.
	역순으로 자동 돌려보기를 실행합니다.
	3초 마다 종목 자동 돌려보기를 실행합니다.
	자동 돌려보기를 사용자가 설정하여 실행할 수 있습니다.
	돌려보기를 시작합니다.

6 KB금융 종목정보

1. 사용자가 조회한 종목에 대한 종목명이 제공되는 영역으로 종목명에 마우스를 올려 놓으면 종목에 대한 기본정보를 툴팁으로 제공합니다.

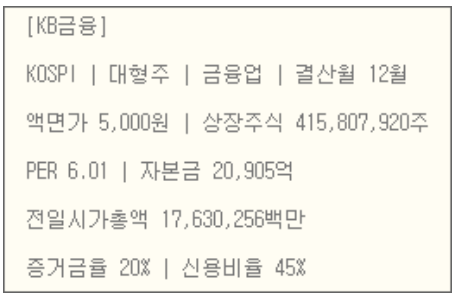

Copyright 2021 KB Securities Co., Ltd. All Rights Reserved.
본 문서의 내용은 제도변경 또는 성능개선, 화면변경 등의 사유로 사전 예고없이 변경될 수 있습니다.
또한 원본 또는 최종본임을 보장할 수 없으며, 문서의 내용에 대한 법적인 책임을 지지 않습니다.

2 종목명을 더블 클릭하면 종목정보/메모, 기업개요, 섹터정보, 재무정보를 확인할 수 있습니다.

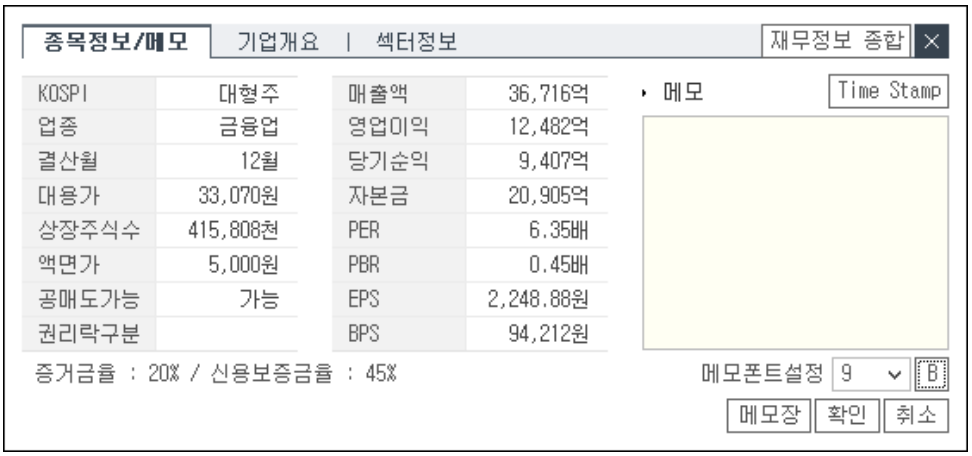

Copyright 2021 KB Securities Co., Ltd. All Rights Reserved.
본 문서의 내용은 제도변경 또는 성능개선, 화면변경 등의 사유로 사전 예고없이 변경될 수 있습니다.
또한 원본 또는 최종본임을 보장할 수 없으며, 문서의 내용에 대한 법적인 책임을 지지 않습니다.

[0286] 시간외단일가 미니현재가

시간외 단일가 시장의 종목 현재가와 호가를 조회할 수 있는 미니화면입니다.

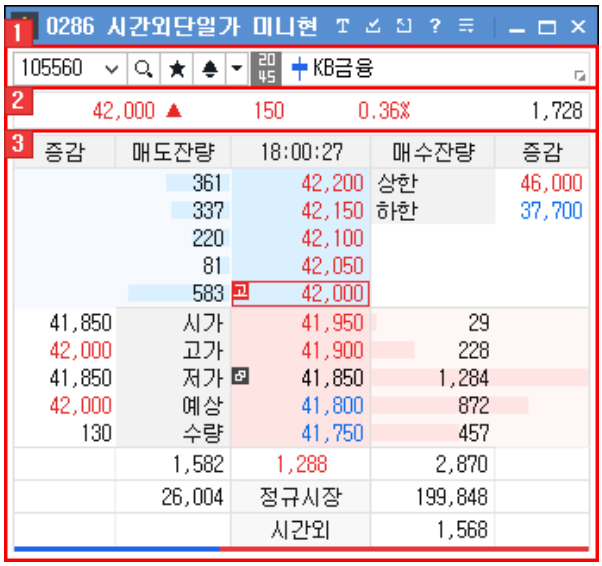

1 조회 종목을 선택하는 영역입니다.



종목선택 기능 상세보기

2 현재가 영역

종목의 시간외 시장의 현재가와 등락(률), 거래량 등이 표시됩니다.



3 호가 영역

종목의 5단계 호가를 조회할 수 있습니다.

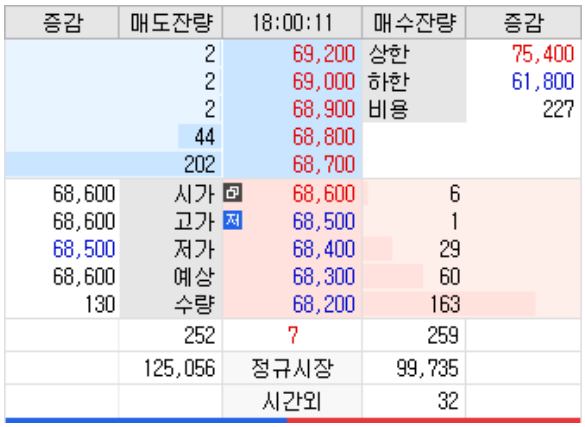

종목선택 기능 상세보기



Copyright 2021 KB Securities Co., Ltd. All Rights Reserved.
본 문서의 내용은 제도변경 또는 성능개선, 화면변경 등의 사유로 사전 예고없이 변경될 수 있습니다.
또한 원본 또는 최종본임을 보장할 수 없으며, 문서의 내용에 대한 법적인 책임을 지지 않습니다.

1 History 기능

사용자가 최근 조회한 종목 목록이 제공됩니다.



	: 종목이 히스토리 목록에 저장됩니다.
×	: 개별 종목 히스토리가 삭제됩니다.
× 전체삭제	: 전체 히스토리 목록이 삭제됩니다.

2 종목검색 기능

종목을 검색할 수 있는 주식 종목 안내창이 팝업되며, 종목 안내창에 종목을 더 손쉽게 빠르게 검색할 수 있도록 Tab 영역을 추가 탑재하였습니다.



1. 종목검색을 할 TAB 항목을 선택합니다
2. 사용자가 직접 검색을 원하는 종목을 입력합니다.
3. 조회할 종목의 초성 버튼을 클릭합니다.
4. 거래시장 및 업종, 상품의 그룹의 리스트를 선택하여 조회 종목을 검색합니다.
5. ☑ 화면유지 : 종목을 선택해도 종목 안내창을 팝업 상태 그대로 유지합니다.
   ☑ 중간어 검색 : 종목을 입력하여 조회 시 중간어 검색이 가능합니다.

3 즐겨찾기 기능

사용자가 즐겨찾는 종목을 관심종목 그룹으로 등록하여 이용합니다.

	관심종목 그룹 설정 화면이 팝업되며 관심종목 설정을 할 수 있습니다.
	사용자가 등록한 관심종목 그룹에 조회한 종목이 등록됩니다.
	관심종목 그룹의 맨 위로 조회 종목이 등록됩니다.
	관심종목 그룹의 맨 아래로 조회 종목이 등록됩니다.

Copyright 2021 KB Securities Co., Ltd. All Rights Reserved.
본 문서의 내용은 제도변경 또는 성능개선, 화면변경 등의 사유로 사전 예고없이 변경될 수 있습니다.
또한 원본 또는 최종본임을 보장할 수 없으며, 문서의 내용에 대한 법적인 책임을 지지 않습니다.



4 신호상태 기능

신호수신 상태를 제공합니다.

5 돌려보기 기능

신호수신 및 돌려보기 모드 전환을 합니다.

돌려보기 대상종목 설정이 가능하며, 돌려보기를 수동/자동 모드를 설정합니다.

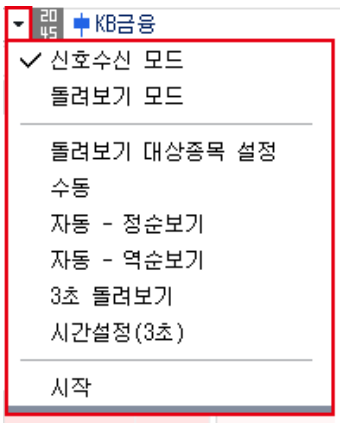

신호수신 모드로 전환됩니다.
돌려보기 모드로 전환됩니다.
돌려보기 할 대상을 설정하는 팝업이 제공됩니다.
돌려보기를 수동으로 이용할 수 있도록 버튼이 전환됩니다.
정순으로 자동 돌려보기를 실행합니다.
역순으로 자동 돌려보기를 실행합니다.
3초 마다 종목 자동 돌려보기를 실행합니다.
자동 돌려보기를 사용자가 설정하여 실행할 수 있습니다.
돌려보기를 시작합니다.

6 종목정보

종목의 정보를 제공하며, 각 영역에 마우스를 오버하면 툴팁으로 정보에 대한 내용을 제공합니다.

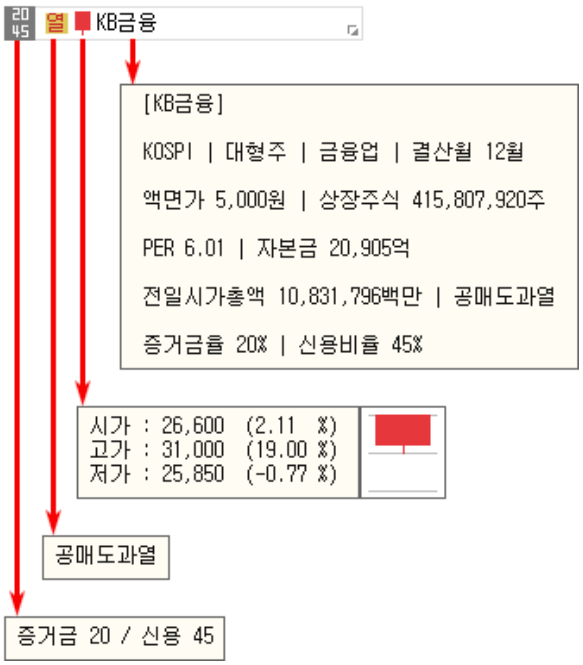

1 20 45는 선택한 종목의 증거금율과 신용비율을 나타냅니다.

Copyright 2021 KB Securities Co., Ltd. All Rights Reserved.
본 문서의 내용은 제도변경 또는 성능개선, 화면변경 등의 사유로 사전 예고없이 변경될 수 있습니다.
또한 원본 또는 최종본임을 보장할 수 없으며, 문서의 내용에 대한 법적인 책임을 지지 않습니다.

2 분 는 종목정보분류표가 제공됩니다. 분류표에 마우스를 오버하면 분류표의 툴팁이 표시됩니다.

3 는 종목의 일봉을 보여줍니다. 마우스를 오버하면 '시가,고가,저가' 정보를 제공합니다.

4 KB금융 종목명을 클릭하면 '종목정보/메모, 기업개요, 섹터정보, 재무정보'를 확인할 수 있습니다. 메모는 사용자가 직접 입력이 가능합니다.

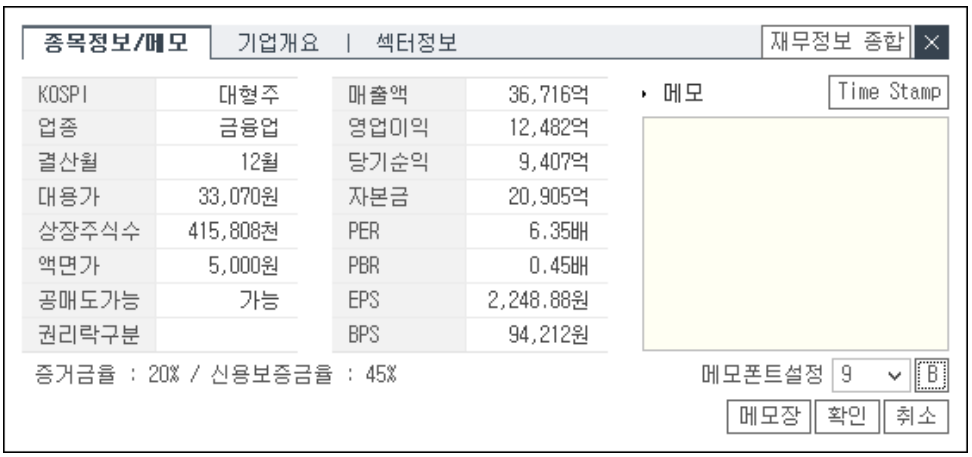

Copyright 2021 KB Securities Co., Ltd. All Rights Reserved.
본 문서의 내용은 제도변경 또는 성능개선, 화면변경 등의 사유로 사전 예고없이 변경될 수 있습니다.
또한 원본 또는 최종본임을 보장할 수 없으며, 문서의 내용에 대한 법적인 책임을 지지 않습니다.

[0287] 시간외단일가 종합

시간외 시장에서의 관심종목 시세와 업종시세, 잔량, 등락률순위, 거래량순위, 예상체결가 등을 조회할 수 있는 종합화면입니다.

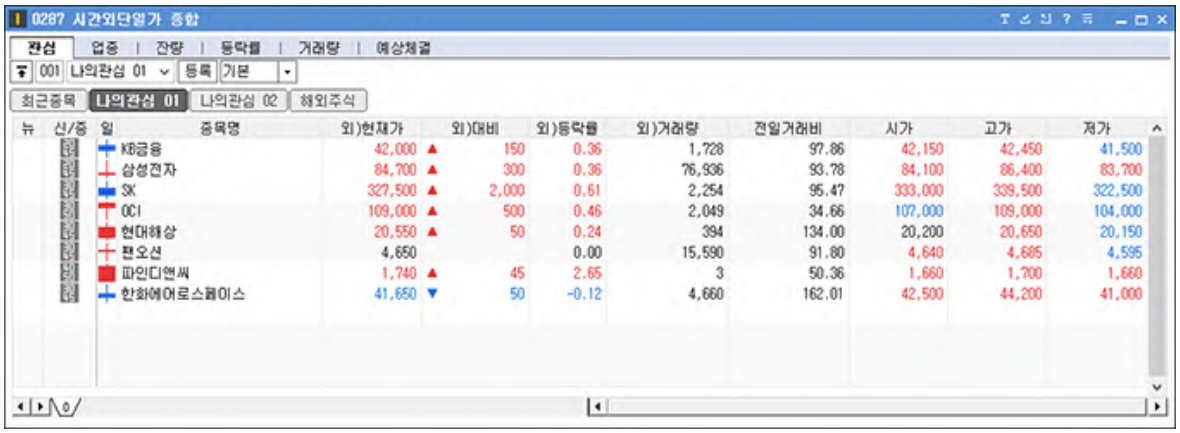

1 관심

관심 종목의 시세 현황을 조회할 수 있습니다.





1 관심그룹 툴바 보기여부를 선택합니다.



2 001 선택한 관심그룹의 번호가 표시됩니다.

Copyright 2021 KB Securities Co., Ltd. All Rights Reserved.
본 문서의 내용은 제도변경 또는 성능개선, 화면변경 등의 사유로 사전 예고없이 변경될 수 있습니다.
또한 원본 또는 최종본임을 보장할 수 없으며, 문서의 내용에 대한 법적인 책임을 지지 않습니다.

3 조회할 관심그룹 혹은 지수군/종목군을 선택할 수 있습니다.

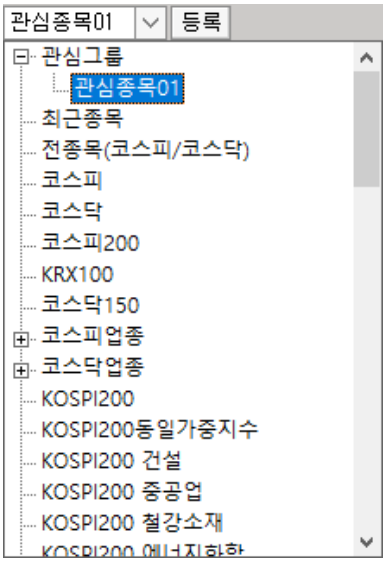

4 등록 버튼을 클리하면 '관심종목설정창'이 팝업되어 관심종목을 설정할 수 있습니다.

관심종목 설정 자세히 보기

5 필드의 항목을 설정 및 선택할 수 있습니다.

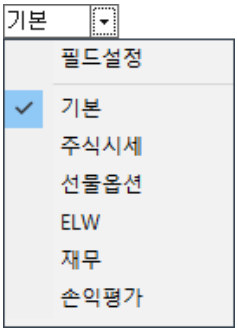

2 업종

선택한 업종의 시간외단일가 정보가 제공됩니다.



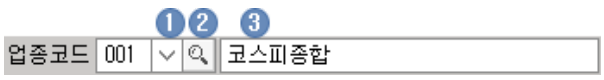

1 History 기능

사용자가 최근 조회한 종목 목록이 제공됩니다.

	종목이 히스토리 목록에 저장됩니다.
	개별 종목 히스토리가 삭제됩니다.

Copyright 2021 KB Securities Co., Ltd. All Rights Reserved.
본 문서의 내용은 제도변경 또는 성능개선, 화면변경 등의 사유로 사전 예고없이 변경될 수 있습니다.
또한 원본 또는 최종본임을 보장할 수 없으며, 문서의 내용에 대한 법적인 책임을 지지 않습니다.

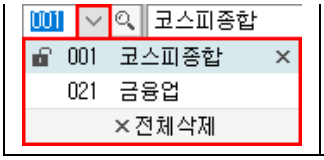

× 전체삭제 전체 히스토리 목록이 삭제됩니다.

2 종목검색 기능

업종을 검색할 수 있는 지수/업종 조회기창이 팝업됩니다.

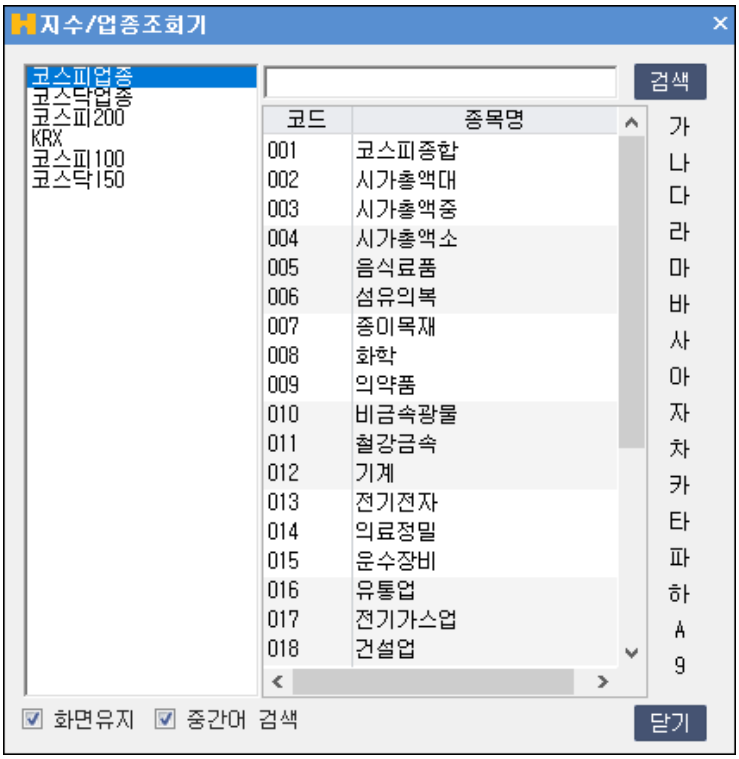

3 코스피종합 업종명이 표시됩니다.

3 잔량

전체/코스피/코스닥 시장 구성종목별 매수/매도잔량, 거래량, 거래대금 등을 제공합니다.



1 조회를 원하는 시장을 지정합니다.

2 라디오 버튼을 이용하여 조회 데이터를 선택합니다.

Copyright 2021 KB Securities Co., Ltd. All Rights Reserved.
본 문서의 내용은 제도변경 또는 성능개선, 화면변경 등의 사유로 사전 예고없이 변경될 수 있습니다.
또한 원본 또는 최종본임을 보장할 수 없으며, 문서의 내용에 대한 법적인 책임을 지지 않습니다.

3 콤보박스를 이용하여 조회 데이터 일자를 선택합니다.



4 가격범위를 입력하면, 입력한 가격범위에 있는 종목들의 정보를 조회할 수 있습니다.

4 등락률

등락률 순위로 시간외단일가 정보를 조회할 수 있습니다.

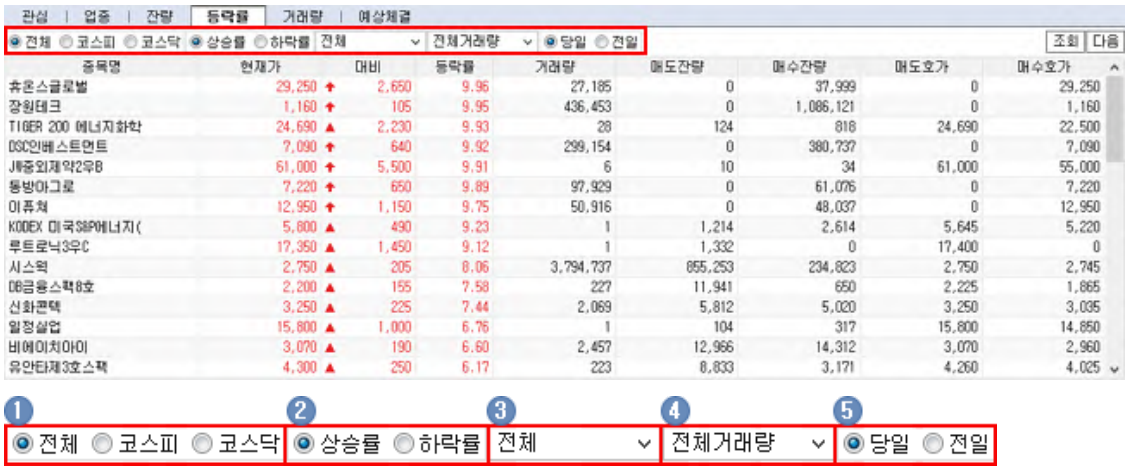

1 조회를 원하는 시장을 선택합니다.

2 '상승률, 하락률' 중 조회를 원하는 기준을 선택합니다.

3 제외 종목군을 선택할 수 있습니다. ("전체" 선택 시 제외 종목군 없음)

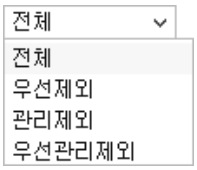

4 조회할 종목의 거래량 수준을 선택할 수 있습니다.

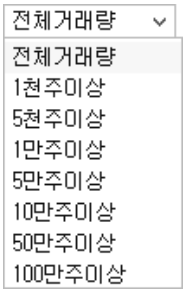

5 조회 데이터의 기준일을 지정합니다.

5 거래량

조회 당일과 전일의 시간외 시장에서 거래량 상위 종목을 조회할 수 있습니다.

Copyright 2021 KB Securities Co., Ltd. All Rights Reserved.
본 문서의 내용은 제도변경 또는 성능개선, 화면변경 등의 사유로 사전 예고없이 변경될 수 있습니다.
또한 원본 또는 최종본임을 보장할 수 없으며, 문서의 내용에 대한 법적인 책임을 지지 않습니다.



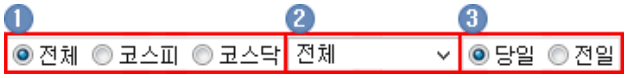

1 조회를 원하는 시장을 선택합니다.

2 제외 종목군을 선택할 수 있습니다. ("전체" 선택 시 제외 종목군 없음)

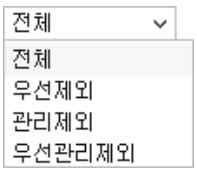

3 조회 데이터의 기준일을 지정합니다.

6 예상체결

시간외 시장에서 코스피, 코스닥 시장의 예상체결가를 조회할 수 있으며, 예상체결가의 예상 상승률, 하락률 상위 종목 리스트를 조회할 수 있습니다.



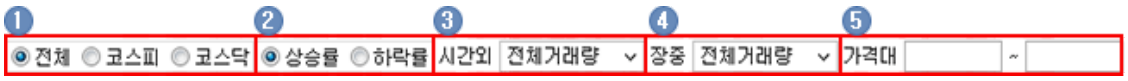

1 조회를 원하는 시장을 선택합니다.

2 '상승률, 하락률' 중 조회를 원하는 기준을 선택합니다.

3 시간외 시장에서의 거래량 조건을 선택합니다.

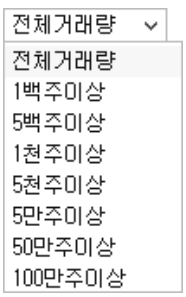

Copyright 2021 KB Securities Co., Ltd. All Rights Reserved.
본 문서의 내용은 제도변경 또는 성능개선, 화면변경 등의 사유로 사전 예고없이 변경될 수 있습니다.
또한 원본 또는 최종본임을 보장할 수 없으며, 문서의 내용에 대한 법적인 책임을 지지 않습니다.

4 정규장에서의 거래량 조건을 선택합니다.

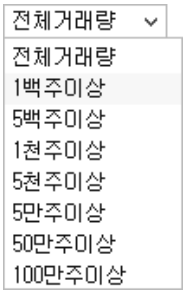

5 가격범위를 입력하면, 입력한 가격범위에 있는 종목들의 정보를 조회할 수 있습니다.

관심종목 설정

화면 상단의 등록 버튼을 클릭하면 '관심종목설정창'이 팝업되어 관심종목의 등록 및 항목을 할 수 있습니다.

1 관심등록

관심그룹과 관심종목을 등록할 수 있는 탭입니다.

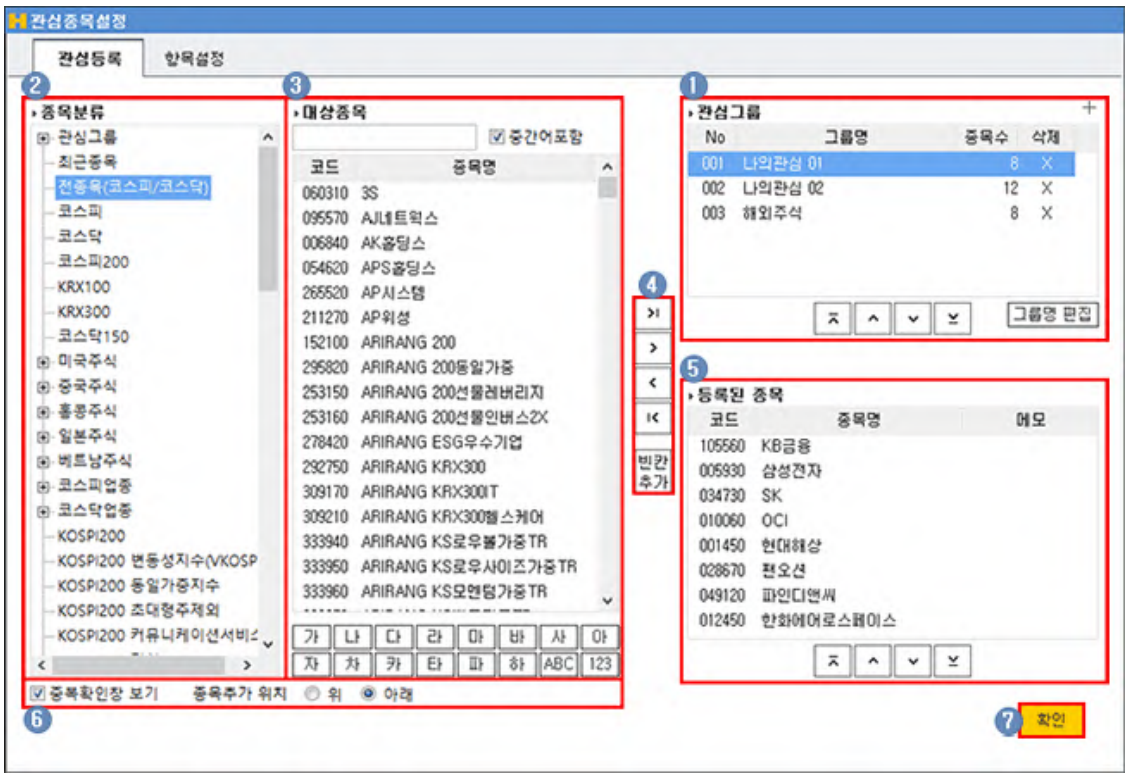

1 관심그룹 : 현재 등록된 관심그룹 리스트로, 각 관심그룹의 순번은 자동으로 지정이 되며, 순번은 관심그룹을 위, 아래로 이동을 하여도 고정되어있습니다.

Copyright 2021 KB Securities Co., Ltd. All Rights Reserved.
본 문서의 내용은 제도변경 또는 성능개선, 화면변경 등의 사유로 사전 예고없이 변경될 수 있습니다.
또한 원본 또는 최종본임을 보장할 수 없으며, 문서의 내용에 대한 법적인 책임을 지지 않습니다.

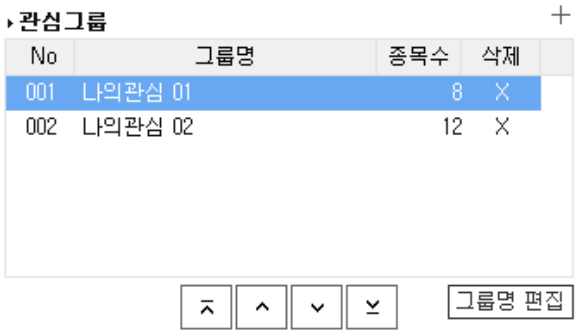

A ＋ 버튼을 클릭하면 새로운 그룹을 만들 수 있으며, 관심그룹명을 원하는 대로 설정할 수 있습니다.



B X 선택한 그룹을 삭제합니다.

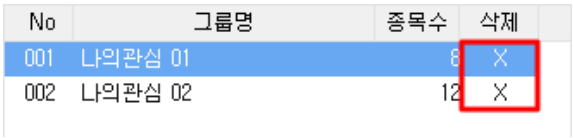

C 그룹명 편집 관심그룹을 선택한 후 버튼을 클릭하면 선택한 관심그룹의 명칭을 변경할 수 있습니다.
또는 변경을 원하는 그룹명을 더블클릭해도 그룹명칭 변경이 가능합니다.

D 버튼을 클릭하면 선택한 관심그룹의 위치를 변경할 수 있습니다.

2 대상종목 그룹 선택 : 대상 그룹 트리를 이용하여 등록할 대상의 시장/업종/종목군/테마를 선택할 수 있습니다.

3 등록대상종목 검색 / 조회 : 대상선택 영역에서 선택한 종목군에 속한 종목리스트를 조회할 수 있습니다.



A 종목을 검색하여 등록을 할 수 있습니다.

Copyright 2021 KB Securities Co., Ltd. All Rights Reserved.
본 문서의 내용은 제도변경 또는 성능개선, 화면변경 등의 사유로 사전 예고없이 변경될 수 있습니다.
또한 원본 또는 최종본임을 보장할 수 없으며, 문서의 내용에 대한 법적인 책임을 지지 않습니다.

B 마우스로 드래그하거나 더블클릭하여 관심종목으로 등록할 수 있으며, 여러 종목을 선택하여 등록할 수도 있습니다.

C 대상종목 리스트에서 선택한 단어위치로 이동이 가능합니다.

4 종목추가, 삭제, 전체추가, 전체삭제

A [>|] : 대상종목 리스트에 있는 모든 종목을 관심종목으로 등록합니다.

B [>] : 대상종목 리스트에 있는 종목 중 선택한 종목을 관심종목으로 등록합니다.
키보드 Shift키와 Ctrl키를 이용하여 복수의 종목을 한꺼번에 등록할 수도 있습니다.

C [<] : 등록되어 있는 관심종목 중 선택한 종목을 삭제합니다.
키보드 Shift키와 Ctrl키를 이용하여 복수의 종목을 한꺼번에 삭제할 수도 있습니다.

D [|<] : 등록되어 있는 관심종목 전부를 삭제합니다.

E [빈칸 추가] : 등록되어 있는 관심종목 리스트 중간에 빈줄을 추가합니다.

5 관심종목 리스트 : 등록된 관심종목 리스트를 확인할 수 있습니다.

[⤒] [∧] [∨] [⤓] 버튼을 클릭하면 선택한 관심종목의 위치를 변경할 수 있습니다.

▸등록된 종목

코드	종목명	메모
105560	KB금융	
005930	삼성전자	
034730	SK	
010060	OCI	
001450	현대해상	
028670	팬오션	
049120	파인디앤씨	
012450	한화에어로스페이스	

[⤒] [∧] [∨] [⤓]

※ 관심종목을 더블클릭하면 선택한 종목의 삭제가 가능하며, 마우스 오른쪽을 클릭하면 종목메모 입력이 가능합니다.

6 중목확인창 보기, 종목추가 위치 지정

A ☑ 중복확인창 보기 : v 체크하면 관심종목으로 등록하려는 종목이 이미 등록되어 있는 종목인지를 확인창을 통해 확인할 수 있습니다.

B 신규로 등록하는 관심종목의 등록 위치를 '위, 아래' 중 지정할 수 있습니다.

7 [확인] 버튼을 클릭해야 변경사항이 저장됩니다.

2 항목설정

관심종목 화면의 항목을 설정할 수 있습니다.

Copyright 2021 KB Securities Co., Ltd. All Rights Reserved.
본 문서의 내용은 제도변경 또는 성능개선, 화면변경 등의 사유로 사전 예고없이 변경될 수 있습니다.
또한 원본 또는 최종본임을 보장할 수 없으며, 문서의 내용에 대한 법적인 책임을 지지 않습니다.

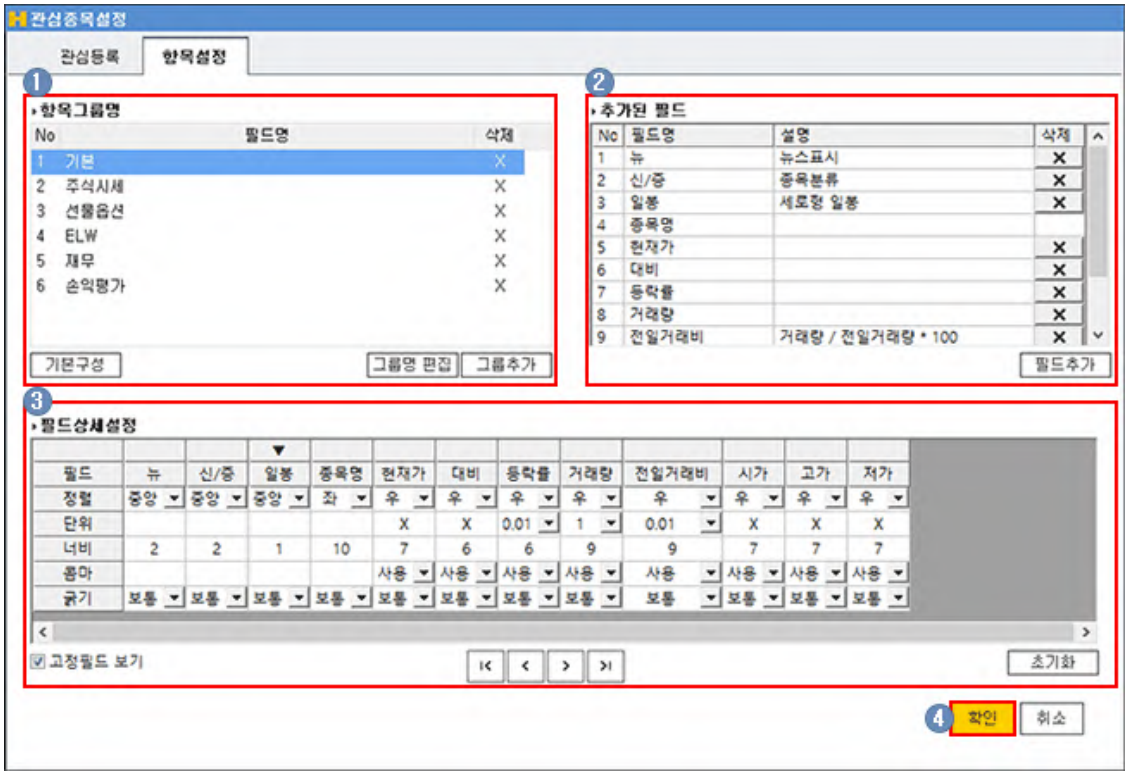

1 항목그룹명 : 항목 그룹을 설정할 수 있습니다.

A 그룹추가 버튼을 클릭하여 새로운 그룹을 추가하여 조회항목을 설정할 수 있습니다.

B X 버튼을 클릭하여 선택한 항목그룹을 삭제합니다.

C 그룹명 편집 버튼을 클릭하면 기존 항목그룹의 이름을 변경할 수 있습니다.

D 기본구성 버튼을 클릭하면 초기값으로 되돌릴 수 있습니다.

기본구성

선택된 필드그룹을 초기 구성 상태로

전체 필드그룹을 초기 구성 상태로

2 추가된 필드 : 선택한 항목그룹에 필드를 추가하거나 삭제할 수 있습니다.

Copyright 2021 KB Securities Co., Ltd. All Rights Reserved.
본 문서의 내용은 제도변경 또는 성능개선, 화면변경 등의 사유로 사전 예고없이 변경될 수 있습니다.
또한 원본 또는 최종본임을 보장할 수 없으며, 문서의 내용에 대한 법적인 책임을 지지 않습니다.

A 필드추가 버튼을 클릭하여 새로운 필드를 추가할 수 있습니다.

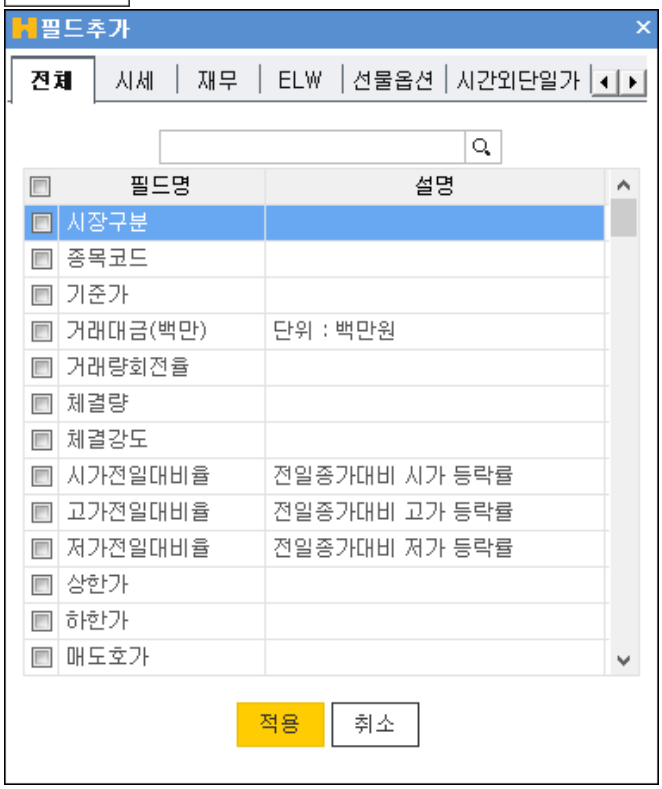

B ✕ 버튼을 클릭하여 필드를 삭제할 수 있습니다.

3 필드상세설정

각 필드의 '정렬, 단위, 너비, 글자굵기' 등에 대하여 상세하게 설정할 수 있습니다.



A 선택한 필드에 대한 상세설정이 가능합니다.

B |< < > >| 버튼을 클릭하여 필드의 위치를 변경할 수 있습니다.

C ☑ 고정필드 보기 를 선택하여 고정필드 보기 여부를 설정할 수 있습니다.

Copyright 2021 KB Securities Co., Ltd. All Rights Reserved.
본 문서의 내용은 제도변경 또는 성능개선, 화면변경 등의 사유로 사전 예고없이 변경될 수 있습니다.
또한 원본 또는 최종본임을 보장할 수 없으며, 문서의 내용에 대한 법적인 책임을 지지 않습니다.

[0288] 종목별 시간외 분석

선택한 종목의 장시작전/장종료후 시간외 단일가 시장에서의 일별 시세추이와 각 시장별 시간대별 체결추이 및 거래분석 정보를 조회할 수 있는 화면입니다.

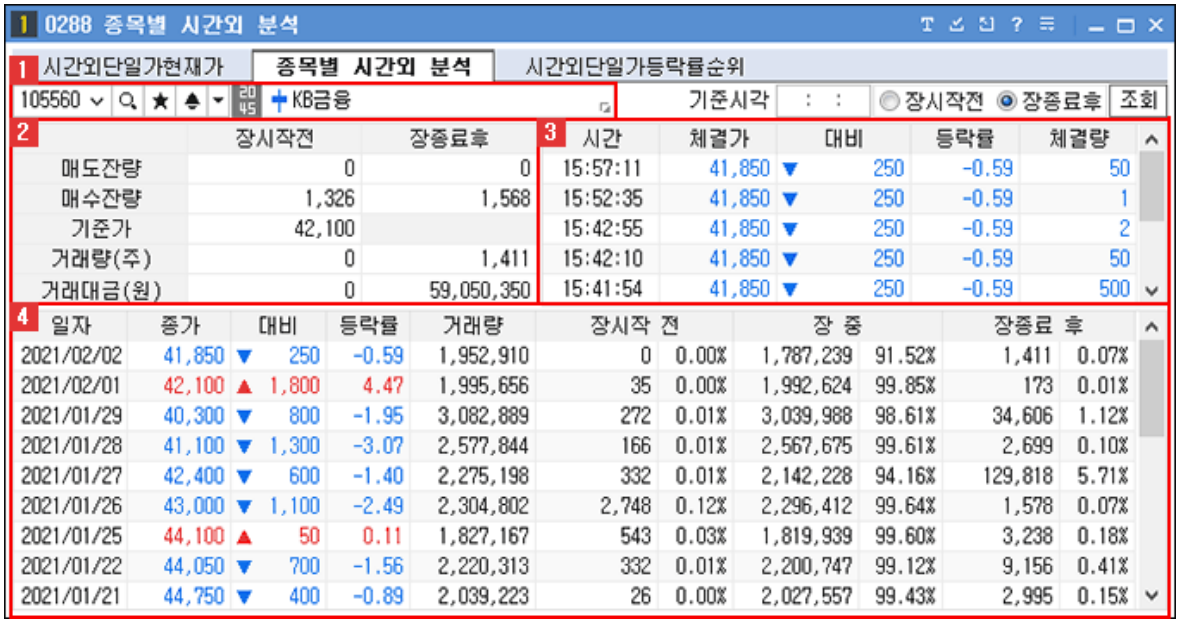

1 조회 종목을 선택하는 영역입니다.



종목선택 기능 상세보기

2 시간외 거래 종합

종목의 장시작전/장종료후 시간외 시장의 매도/매수잔량, 거래량, 거래대금을 제공합니다.

	장시작전	장종료후
매도잔량	0	0
매수잔량	1,008	32
기준가	65,700	
거래량(주)	0	694
거래대금(원)	0	47,608,400

3 시간대별 체결

장시작전 장종료후 에서 선택한 시간외 시장의 시간대별 체결 내역이 제공됩니다.

시간	체결가	대비	등락률	체결량
15:59:34	68,600	▲ 2,900	4.41	1
15:54:49	68,600	▲ 2,900	4.41	2
15:54:32	68,600	▲ 2,900	4.41	1
15:51:03	68,600	▲ 2,900	4.41	7
15:50:07	68,600	▲ 2,900	4.41	3

4 시간외 일자별

종목의 시간외시장에서의 일자별 시세, 거래량 추이와 장시작전/장중/장종료후 시장의 거래량 및비중을 조회할 수 있습니다.

시간	체결가	대비	등락률	체결량
15:59:34	68,600	▲ 2,900	4.41	1
15:54:49	68,600	▲ 2,900	4.41	2
15:54:32	68,600	▲ 2,900	4.41	1
15:51:03	68,600	▲ 2,900	4.41	7
15:50:07	68,600	▲ 2,900	4.41	3

Copyright 2021 KB Securities Co., Ltd. All Rights Reserved.
본 문서의 내용은 제도변경 또는 성능개선, 화면변경 등의 사유로 사전 예고없이 변경될 수 있습니다.
또한 원본 또는 최종본임을 보장할 수 없으며, 문서의 내용에 대한 법적인 책임을 지지 않습니다.

종목선택 기능 상세보기



1 History 기능

사용자가 최근 조회한 종목 목록이 제공됩니다.



	: 종목이 히스토리 목록에 저장됩니다.
×	: 개별 종목 히스토리가 삭제됩니다.
× 전체삭제	: 전체 히스토리 목록이 삭제됩니다.

2 종목검색 기능

종목을 검색할 수 있는 주식 종목 안내창이 팝업되며, 종목 안내창에 종목을 더 손쉽게 빠르게 검색할 수 있도록 Tab 영역을 추가 탑재하였습니다.

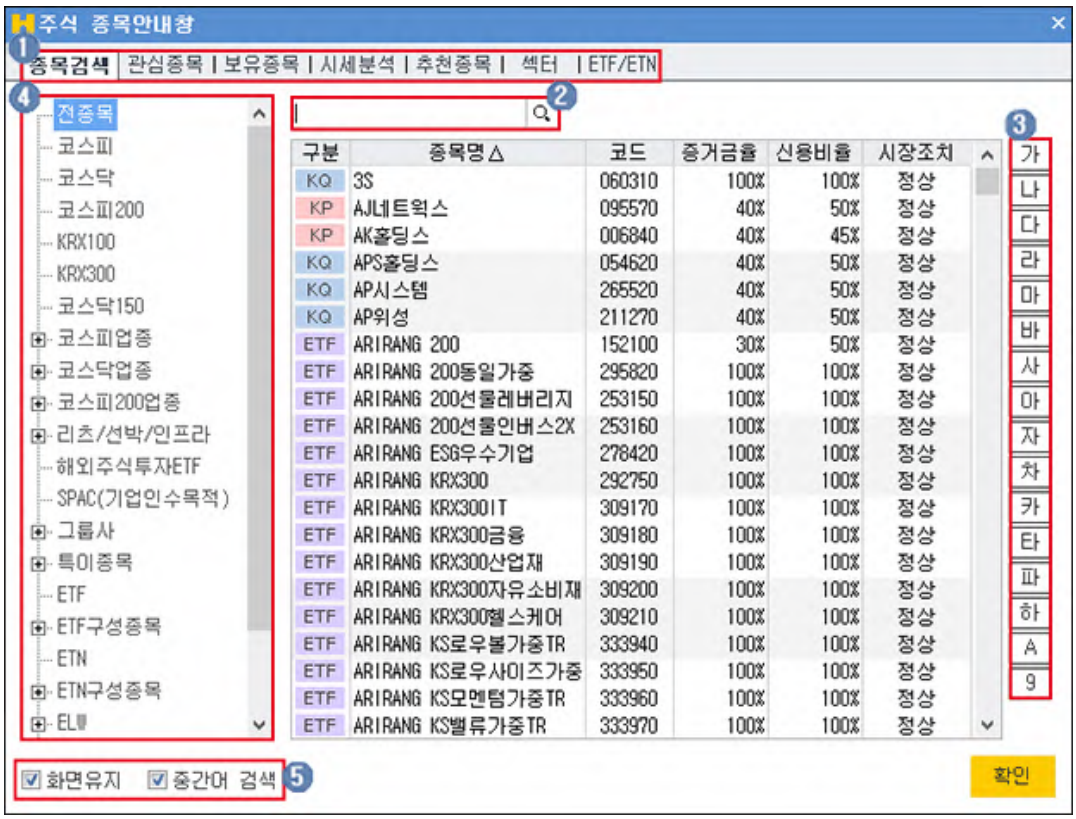

1. 종목검색을 할 TAB 항목을 선택합니다
2. 사용자가 직접 검색을 원하는 종목을 입력합니다.
3. 조회할 종목의 초성 버튼을 클릭합니다.
4. 거래시장 및 업종, 상품의 그룹의 리스트를 선택하여 조회 종목을 검색합니다.
5. ☑ **화면유지** : 종목을 선택해도 종목 안내창을 팝업 상태 그대로 유지합니다.
   ☑ **중간어 검색** : 종목을 입력하여 조회 시 중간어 검색이 가능합니다.

3 ★ 즐겨찾기 기능

사용자가 즐겨찾는 종목을 관심종목 그룹으로 등록하여 이용합니다.

	관심종목 그룹 설정 화면이 팝업되며 관심종목 설정을 할 수 있습니다.

Copyright 2021 KB Securities Co., Ltd. All Rights Reserved.
본 문서의 내용은 제도변경 또는 성능개선, 화면변경 등의 사유로 사전 예고없이 변경될 수 있습니다.
또한 원본 또는 최종본임을 보장할 수 없으며, 문서의 내용에 대한 법적인 책임을 지지 않습니다.

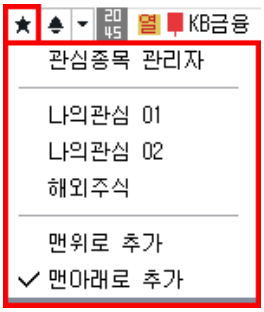	사용자가 등록한 관심종목 그룹에 조회한 종목이 등록됩니다.
	관심종목 그룹의 맨 위로 조회 종목이 등록됩니다.
	관심종목 그룹의 맨 아래로 조회 종목이 등록됩니다.

4 신호상태 기능

신호수신 상태를 제공합니다.

5 돌려보기 기능

신호수신 및 돌려보기 모드 전환을 합니다.

돌려보기 대상종목 설정이 가능하며, 돌려보기를 수동/자동 모드를 설정합니다.

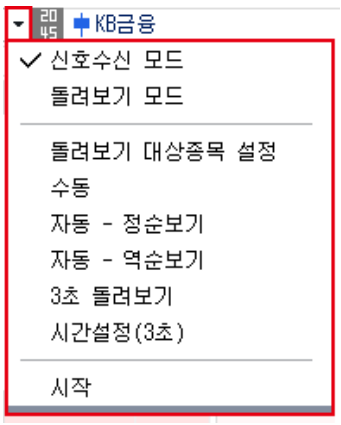	신호수신 모드로 전환됩니다.
	돌려보기 모드로 전환됩니다.
	돌려보기 할 대상을 설정하는 팝업이 제공됩니다.
	돌려보기를 수동으로 이용할 수 있도록 버튼이 전환됩니다.
	정순으로 자동 돌려보기를 실행합니다.
	역순으로 자동 돌려보기를 실행합니다.
	3초 마다 종목 자동 돌려보기를 실행합니다.
	자동 돌려보기를 사용자가 설정하여 실행할 수 있습니다.
	돌려보기를 시작합니다.

6 종목정보

종목의 정보를 제공하며, 각 영역에 마우스를 오버하면 툴팁으로 정보에 대한 내용을 제공합니다.

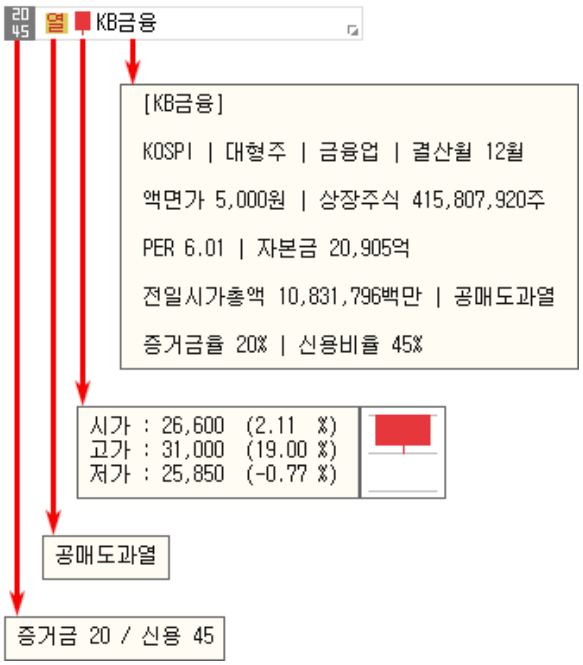

1 는 선택한 종목의 증거금율과 신용비율을 나타냅니다.

Copyright 2021 KB Securities Co., Ltd. All Rights Reserved.
본 문서의 내용은 제도변경 또는 성능개선, 화면변경 등의 사유로 사전 예고없이 변경될 수 있습니다.
또한 원본 또는 최종본임을 보장할 수 없으며, 문서의 내용에 대한 법적인 책임을 지지 않습니다.

2 분 는 종목정보분류표가 제공됩니다. 분류표에 마우스를 오버하면 분류표의 툴팁이 표시됩니다.

3 는 종목의 일봉을 보여줍니다. 마우스를 오버하면 '시가,고가,저가' 정보를 제공합니다.

4 KB금융 종목명을 클릭하면 '종목정보/메모, 기업개요, 섹터정보, 재무정보'를 확인할 수 있습니다. 메모는 사용자가 직접 입력이 가능합니다.

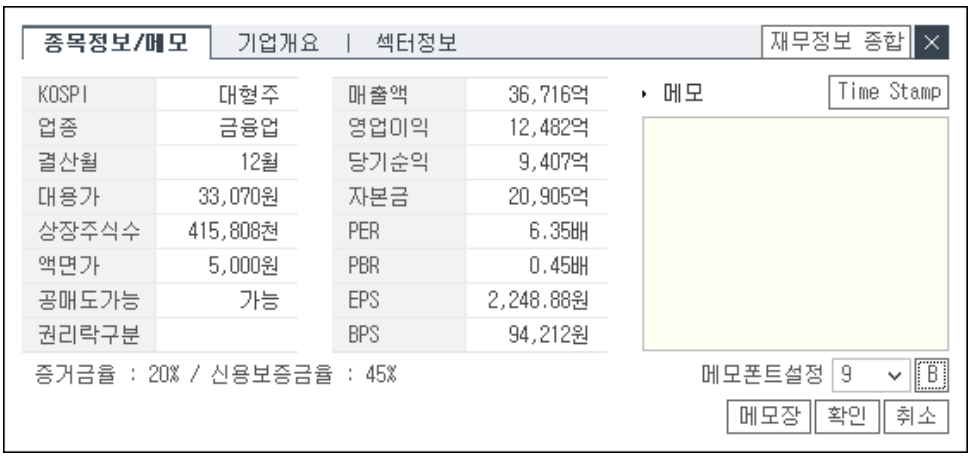

Copyright 2021 KB Securities Co., Ltd. All Rights Reserved.
본 문서의 내용은 제도변경 또는 성능개선, 화면변경 등의 사유로 사전 예고없이 변경될 수 있습니다.
또한 원본 또는 최종본임을 보장할 수 없으며, 문서의 내용에 대한 법적인 책임을 지지 않습니다.

[0289] 시간외단일가등락률 순위

시간외 단일가 매매시간의 등락률을 기준으로 종목을 검색할 수 있는 화면입니다.

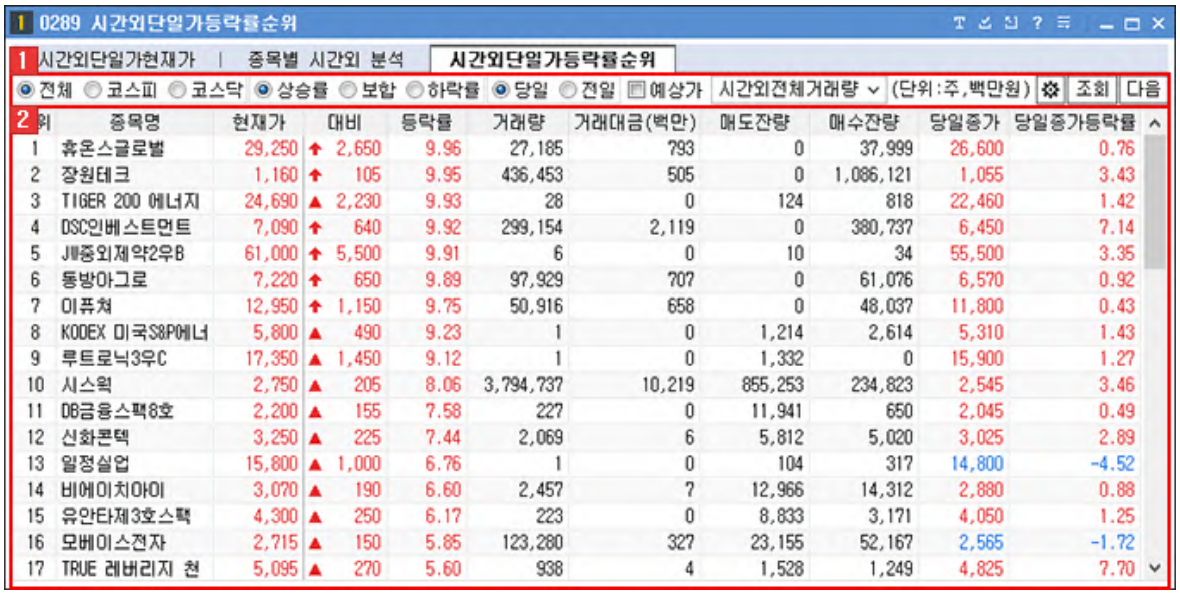

1 선택 영역



1. 조회를 원하는 시장을 선택합니다.
2. 조회기준을 선택합니다.
3. 조회 기준일을 선택합니다.
4. ☐ 예상가 를 체크하면 예상체결가가 표시됩니다.
5. 거래량 조건을 선택합니다.

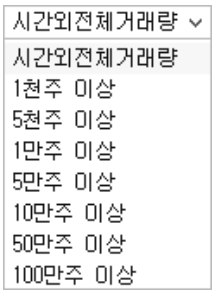

Copyright 2021 KB Securities Co., Ltd. All Rights Reserved.
본 문서의 내용은 제도변경 또는 성능개선, 화면변경 등의 사유로 사전 예고없이 변경될 수 있습니다.
또한 원본 또는 최종본임을 보장할 수 없으며, 문서의 내용에 대한 법적인 책임을 지지 않습니다.

6 ⚙ 버튼을 클릭하면 검색범위를 설정할 수 있습니다.

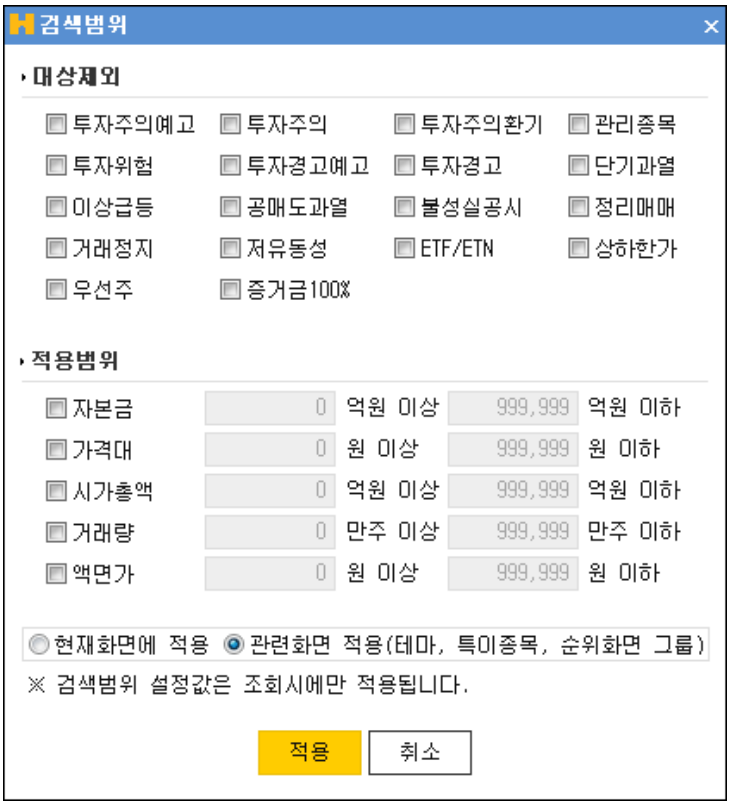

A 대상제외 : v 체크하여 검색에서 제외할 대상 종목군을 선택합니다.



B 적용범위 : 종목의 "자본금, 가격대, 시가총액, 거래량, 액면가"의 조건을 설정하여 대상 범위를 조정할 수 있습니다.



C **현재화면에 적용** 설정한 검색범위의 적용범위를 현재화면에만 적용합니다.

관련화면 적용(테마, 특이종목, 순위화면 그룹) 설정한 검색범위를 테마, 특이종목, 순위화면 등에 적용합니다.

2 조회 영역

선택영역에서 선택한 조건에 따라 시간외 단일가 매매 시간의 등락률 순위 종목 리스트가 표시됩니다.

Copyright 2021 KB Securities Co., Ltd. All Rights Reserved.
본 문서의 내용은 제도변경 또는 성능개선, 화면변경 등의 사유로 사전 예고없이 변경될 수 있습니다.
또한 원본 또는 최종본임을 보장할 수 없으며, 문서의 내용에 대한 법적인 책임을 지지 않습니다.

조회항목을 클릭하면 해당 항목의 내림차순, 다시 한번 클릭하면 올림차순, 또 클릭하면 기본값으로 종목이 정렬됩니다.

순위	종목명	현재가	대비	등락률	거래량	거래대금(백만)	매도잔량	매수잔량	당일종가	당일종가등락률
1	SK네트웍스우	60,200	▲ 5,000	9.06	1	27	195	60	55,300	0.18
2	선익시스템	27,350	▲ 2,200	8.75	28	648	2,904	1,508	25,650	1.99
3	모바일리더	13,300	▲ 1,050	8.57	5	530	1,803	646	12,650	3.27

순위	종목명	현재가	대비	등락률	거래량	거래대금(백만)	매도잔량	매수잔량 ▼	당일종가	당일종가등락률
1	아이오케이	489	▲ 15	3.16	22	326	48,866	141,203	485	2.32
2	엔에이치스팩7호	2,090	▲ 60	2.96	3,000	161	12,037	85,165	2,035	0.25
3	엔케이	1,345	▲ 25	1.89	3,192	1,539	5,866	59,388	1,360	3.03

순위	종목명	현재가	대비	등락률	거래량	거래대금(백만)	매도잔량	매수잔량 ▲	당일종가	당일종가등락률
1	사람인에이치알	23,500	▲ 1,300	5.86	6	1,597	29	11	22,650	2.03
2	흥국화재	6,350	▲ 130	2.09	1	631	0	15	6,390	2.73
3	포티스	1,660	▲ 75	4.73	1	761	3,752	30	1,605	1.26

Copyright 2021 KB Securities Co., Ltd. All Rights Reserved.
본 문서의 내용은 제도변경 또는 성능개선, 화면변경 등의 사유로 사전 예고없이 변경될 수 있습니다.
또한 원본 또는 최종본임을 보장할 수 없으며, 문서의 내용에 대한 법적인 책임을 지지 않습니다.

[0291] 예상지수

주요지수에 대한 예상지수를 조회할 수 있는 화면입니다.
예상지수의 제공시간은 오전 동시호가(08:30 ~ 09:00), 오후 동시호가(15:20 ~ 15:30) 입니다.
예상지수는 확정된 수치가 아니라 추정수치 이므로 참고자료로만 사용하시기 바랍니다.

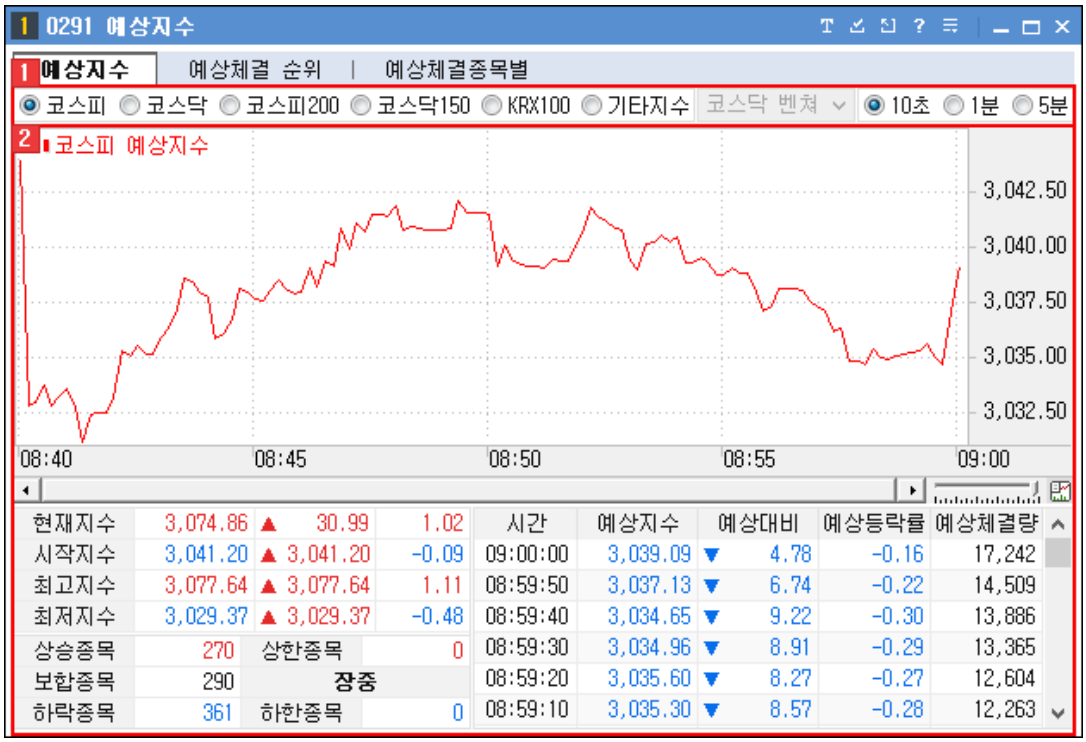

1 조회를 원하는 시장과 주기를 선택합니다.

2 선택한 조건의 예상지수 정보가 제공됩니다.
차트의 버튼을 클릭하고 마우스를 차트로 이동하면 마우스가 위치한 지점의 정보가 수치로 제공됩니다.

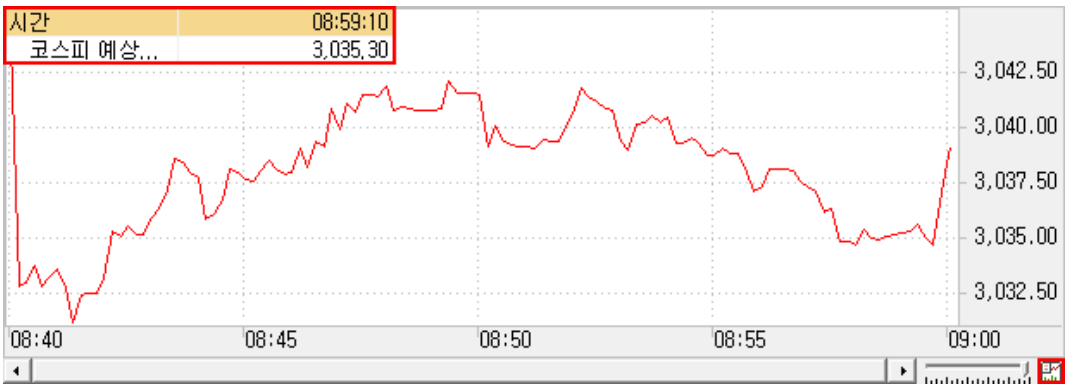

Copyright 2021 KB Securities Co., Ltd. All Rights Reserved.
본 문서의 내용은 제도변경 또는 성능개선, 화면변경 등의 사유로 사전 예고없이 변경될 수 있습니다.
또한 원본 또는 최종본임을 보장할 수 없으며, 문서의 내용에 대한 법적인 책임을 지지 않습니다.

[0292] 예상체결종목별

선택 종목의 예상체결가를 확인할 수 있는 화면으로, 시간대별 예상 체결추이, 예상 거래량, 예상 변동량을 제공합니다.

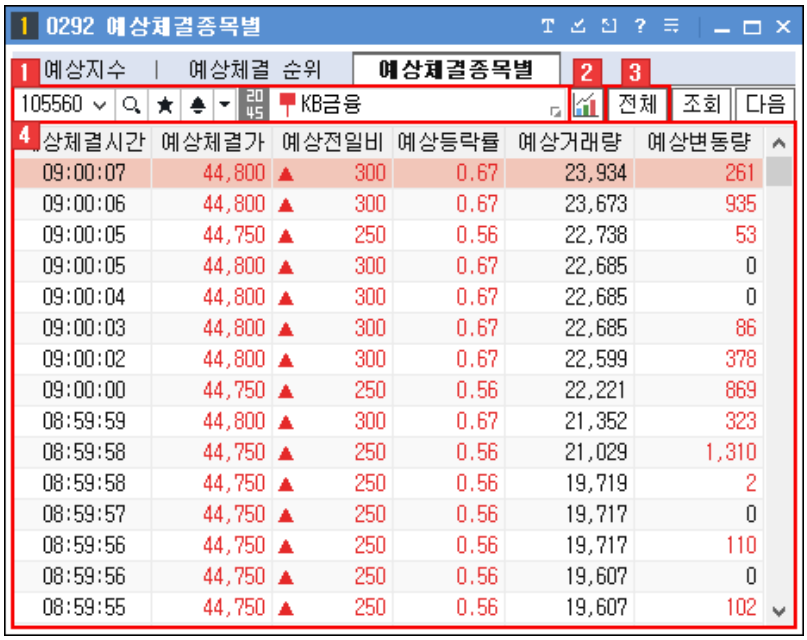

1 조회 종목을 선택하는 영역입니다.



종목선택 기능 상세보기

2 버튼을 클릭하면 수치+차트 자료를 조회할 수 있습니다.

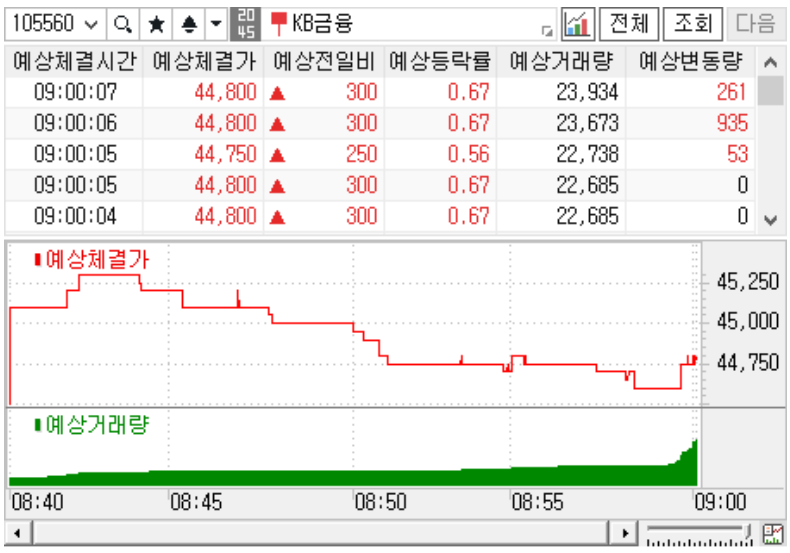

3 '전체' 버튼을 클릭하면 예상체결추이에 대한 자료 전체를 조회할 수 있습니다.

4 선택한 종목에 대한 예상체결추이에 대한 수치를 제공합니다.

종목선택 기능 상세보기

Copyright 2021 KB Securities Co., Ltd. All Rights Reserved.
본 문서의 내용은 제도변경 또는 성능개선, 화면변경 등의 사유로 사전 예고없이 변경될 수 있습니다.
또한 원본 또는 최종본임을 보장할 수 없으며, 문서의 내용에 대한 법적인 책임을 지지 않습니다.



1 History 기능

사용자가 최근 조회한 종목 목록이 제공됩니다.



	: 종목이 히스토리 목록에 저장됩니다.
×	: 개별 종목 히스토리가 삭제됩니다.
× 전체삭제	: 전체 히스토리 목록이 삭제됩니다.

2 종목검색 기능

종목을 검색할 수 있는 주식 종목 안내창이 팝업되며, 종목 안내창에 종목을 더 손쉽게 빠르게 검색할 수 있도록 Tab 영역을 추가 탑재하였습니다.



1. 종목검색을 할 TAB 항목을 선택합니다
2. 사용자가 직접 검색을 원하는 종목을 입력합니다.
3. 조회할 종목의 초성 버튼을 클릭합니다.
4. 거래시장 및 업종, 상품의 그룹의 리스트를 선택하여 조회 종목을 검색합니다.
5. ☑ 화면유지 : 종목을 선택해도 종목 안내창을 팝업 상태 그대로 유지합니다.
   ☑ 중간어 검색 : 종목을 입력하여 조회 시 중간어 검색이 가능합니다.

3 ★ 즐겨찾기 기능

사용자가 즐겨찾는 종목을 관심종목 그룹으로 등록하여 이용합니다.

	관심종목 그룹 설정 화면이 팝업되며 관심종목 설정을 할 수 있습니다.
	사용자가 등록한 관심종목 그룹에 조회한 종목이 등록됩니다.
	관심종목 그룹의 맨 위로 조회 종목이 등록됩니다.

Copyright 2021 KB Securities Co., Ltd. All Rights Reserved.
본 문서의 내용은 제도변경 또는 성능개선, 화면변경 등의 사유로 사전 예고없이 변경될 수 있습니다.
또한 원본 또는 최종본임을 보장할 수 없으며, 문서의 내용에 대한 법적인 책임을 지지 않습니다.

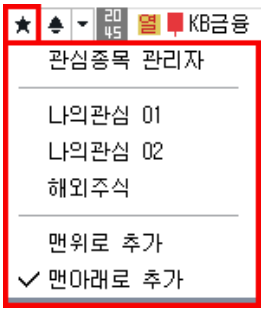	관심종목 그룹의 맨 아래로 조회 종목이 등록됩니다.

4 신호상태 기능

신호수신 상태를 제공합니다.

5 돌려보기 기능

신호수신 및 돌려보기 모드 전환을 합니다.

돌려보기 대상종목 설정이 가능하며, 돌려보기를 수동/자동 모드를 설정합니다.

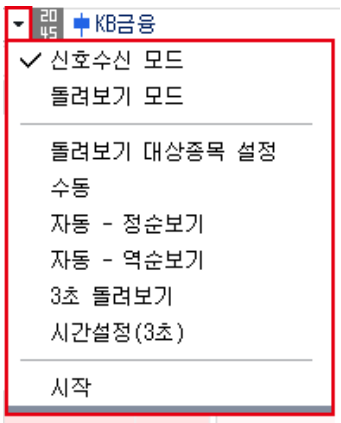	신호수신 모드로 전환됩니다.
	돌려보기 모드로 전환됩니다.
	돌려보기 할 대상을 설정하는 팝업이 제공됩니다.
	돌려보기를 수동으로 이용할 수 있도록 버튼이 전환됩니다.
	정순으로 자동 돌려보기를 실행합니다.
	역순으로 자동 돌려보기를 실행합니다.
	3초 마다 종목 자동 돌려보기를 실행합니다.
	자동 돌려보기를 사용자가 설정하여 실행할 수 있습니다.
	돌려보기를 시작합니다.

6 종목정보

종목의 정보를 제공하며, 각 영역에 마우스를 오버하면 툴팁으로 정보에 대한 내용을 제공합니다.

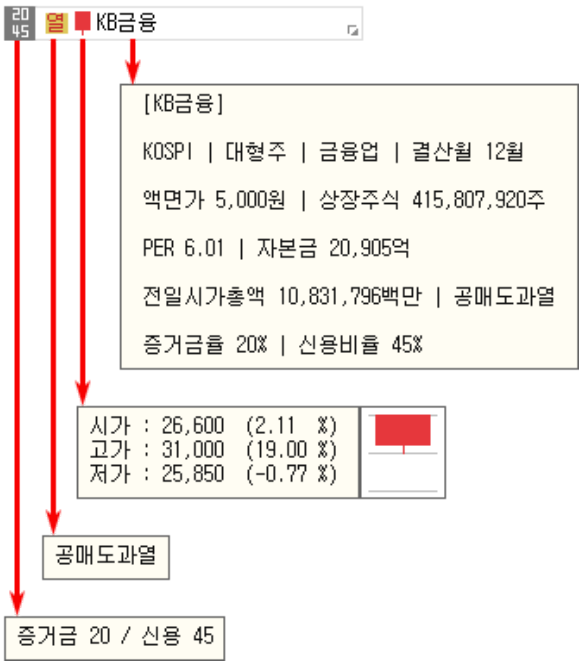

1 20/45는 선택한 종목의 증거금율과 신용비율을 나타냅니다.

Copyright 2021 KB Securities Co., Ltd. All Rights Reserved.
본 문서의 내용은 제도변경 또는 성능개선, 화면변경 등의 사유로 사전 예고없이 변경될 수 있습니다.
또한 원본 또는 최종본임을 보장할 수 없으며, 문서의 내용에 대한 법적인 책임을 지지 않습니다.

2 분 는 종목정보분류표가 제공됩니다. 분류표에 마우스를 오버하면 분류표의 툴팁이 표시됩니다.

3 는 종목의 일봉을 보여줍니다. 마우스를 오버하면 '시가,고가,저가' 정보를 제공합니다.

4 KB금융 종목명을 클릭하면 '종목정보/메모, 기업개요, 섹터정보, 재무정보'를 확인할 수 있습니다. 메모는 사용자가 직접 입력이 가능합니다.

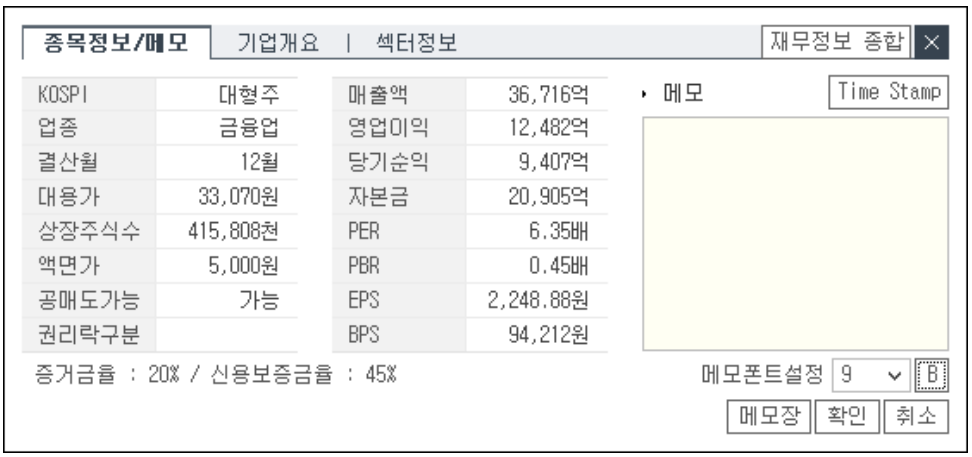

Copyright 2021 KB Securities Co., Ltd. All Rights Reserved.
본 문서의 내용은 제도변경 또는 성능개선, 화면변경 등의 사유로 사전 예고없이 변경될 수 있습니다.
또한 원본 또는 최종본임을 보장할 수 없으며, 문서의 내용에 대한 법적인 책임을 지지 않습니다.

[0293] 예상체결 순위

선택한 시장에 대한 상승/하락율, 상승/하락폭, 보합, 체결량 기준 예상체결 순위를 조회할 수 화면입니다.

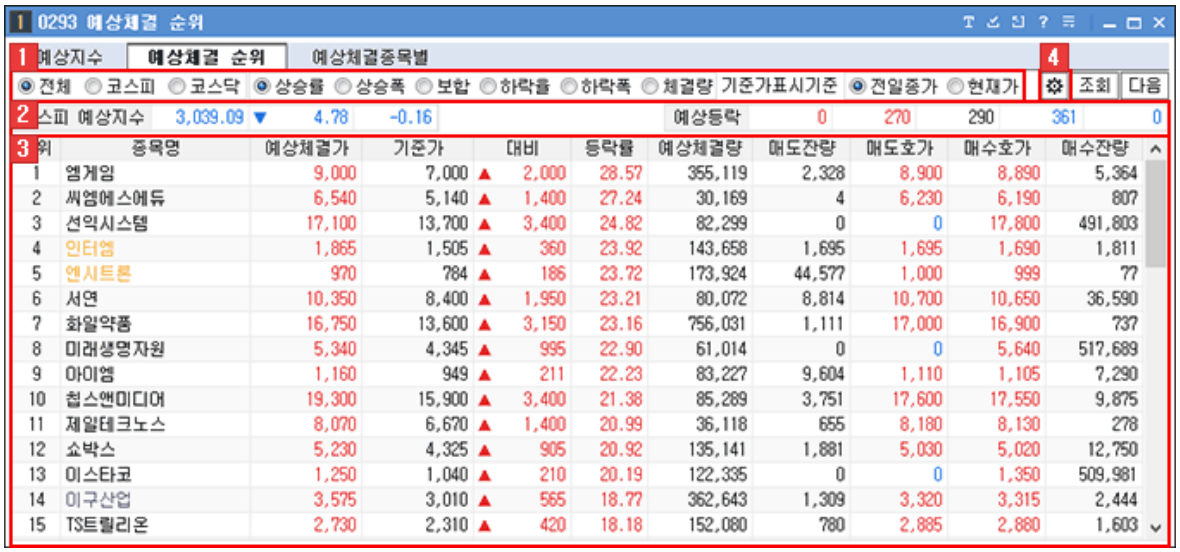

1 조회를 원하는 시장, 조회 조건, 기준가 표시기준을 선택합니다.

2 선택한 시장의 예상지수와 예상등락 종목수를 확인할 수 있습니다.

3 조회 조건에 맞는 예상체결 순위 데이터가 제공됩니다.

- 해당 영역에 마우스 오른쪽 버튼 클릭 시 화면에 대한 추가 기능들을 이용할 수 있습니다.
  마우스 우측 버튼 공통기능 상세보기

4 ⚙ 버튼을 클릭하면 "검색범위" 창이 팝업되어 조회되는 대상을 제외할 수 있으며, 조회 적용범위를 지정할 수 있습니다.

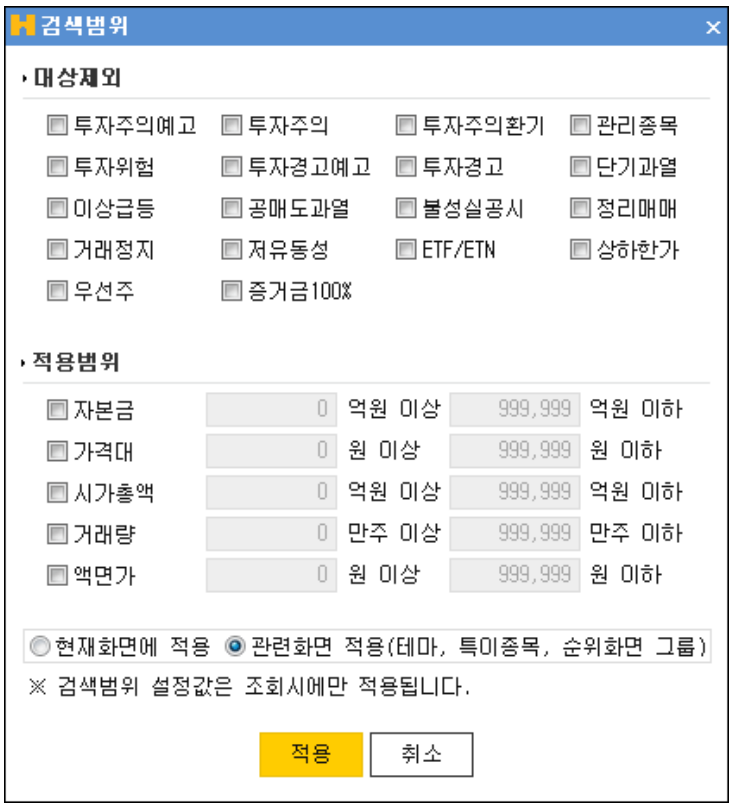

Copyright 2021 KB Securities Co., Ltd. All Rights Reserved.
본 문서의 내용은 제도변경 또는 성능개선, 화면변경 등의 사유로 사전 예고없이 변경될 수 있습니다.
또한 원본 또는 최종본임을 보장할 수 없으며, 문서의 내용에 대한 법적인 책임을 지지 않습니다.

마우스 우측 버튼 공통기능 상세보기

화면에서 마우스 우측 버튼을 클릭하면 공통기능 사용이 가능합니다.

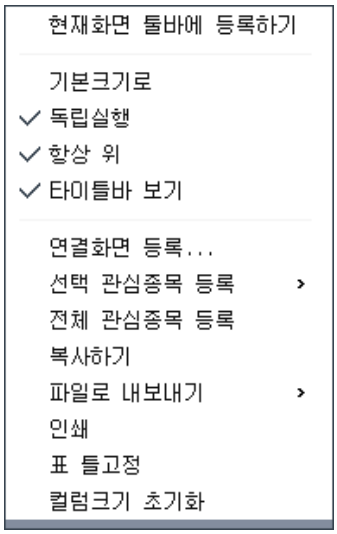

기능설명	
현재화면 툴바에 등록하기	현재 화면을 메인화면 상단에 위치한 툴바에 등록됩니다.
기본크기로	현재 화면의 크기를 기본크기로 되돌립니다.
독립실행	메인화면 창 밖으로 독립적인 이동이 가능합니다.
타이틀바 보기	해당 화면 상단의 타이틀바 보기/숨기기 기능이 가능합니다.
연결화면 등록...	연결화면 등록시 마우스 오른쪽 버튼을 클릭한 활성창에 연결화면이 등록됩니다.
관심종목 등록...	조회한 종목을 관심종목으로 간편하게 등록할 수 있습니다. 자세한 설정방법은 [0130] 관심종목을 이용해 주시기 바랍니다.
복사하기	출력된 데이터를 복사하는 기능입니다.
파일로 내보내기	출력된 데이터를 엑셀, 엑셀(색상 그대로 반영) , CSV, HTML, TXT 으로 내보냅니다.
인쇄	현재 화면의 인쇄 기능을 제공합니다.
표 틀고정	고정/해지 할 틀을 선택한 후 마우스 오른쪽 버튼을 누르고 틀 고정/해지를 선택하면 해당 틀 위치에서 고정/해지가 됩니다.
	컬럼크기를 조정했을 경우 기본 상태로 초기화 처리됩니다.

Copyright 2021 KB Securities Co., Ltd. All Rights Reserved.
본 문서의 내용은 제도변경 또는 성능개선, 화면변경 등의 사유로 사전 예고없이 변경될 수 있습니다.
또한 원본 또는 최종본임을 보장할 수 없으며, 문서의 내용에 대한 법적인 책임을 지지 않습니다.

컬럼크기 초기화	

Copyright 2021 KB Securities Co., Ltd. All Rights Reserved.
본 문서의 내용은 제도변경 또는 성능개선, 화면변경 등의 사유로 사전 예고없이 변경될 수 있습니다.
또한 원본 또는 최종본임을 보장할 수 없으며, 문서의 내용에 대한 법적인 책임을 지지 않습니다.

[0294] 시세 엑셀연동(DDE)

주식/업종/선물옵션 종목시세와 투자자별 매매 데이터를 엑셀과 연동시켜 데이터를 이용한 투자가 가능하도록 하는 기능입니다.

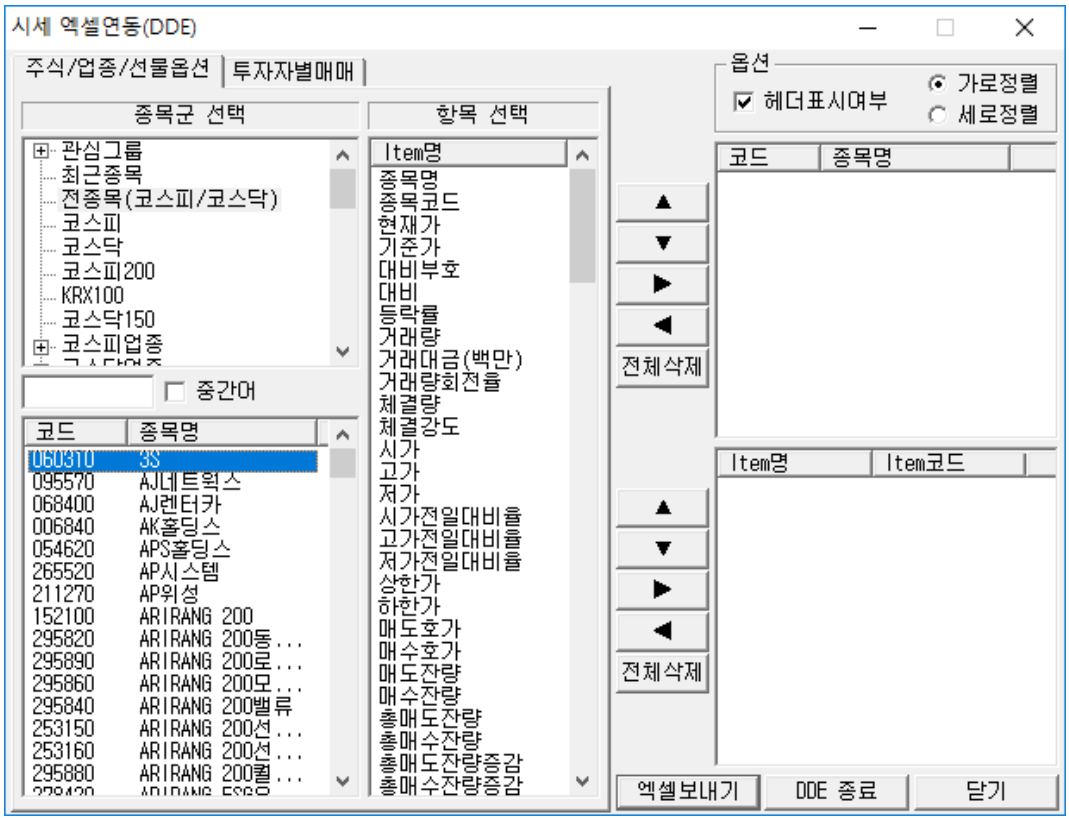

1 주식/업종/선물옵션

주식/업종/선물옵션 탭을 이용하여 종목 데이터를 엑셀과 연동시킬 수 있습니다.

Copyright 2021 KB Securities Co., Ltd. All Rights Reserved.
본 문서의 내용은 제도변경 또는 성능개선, 화면변경 등의 사유로 사전 예고없이 변경될 수 있습니다.
또한 원본 또는 최종본임을 보장할 수 없으며, 문서의 내용에 대한 법적인 책임을 지지 않습니다.

1 종목 등록

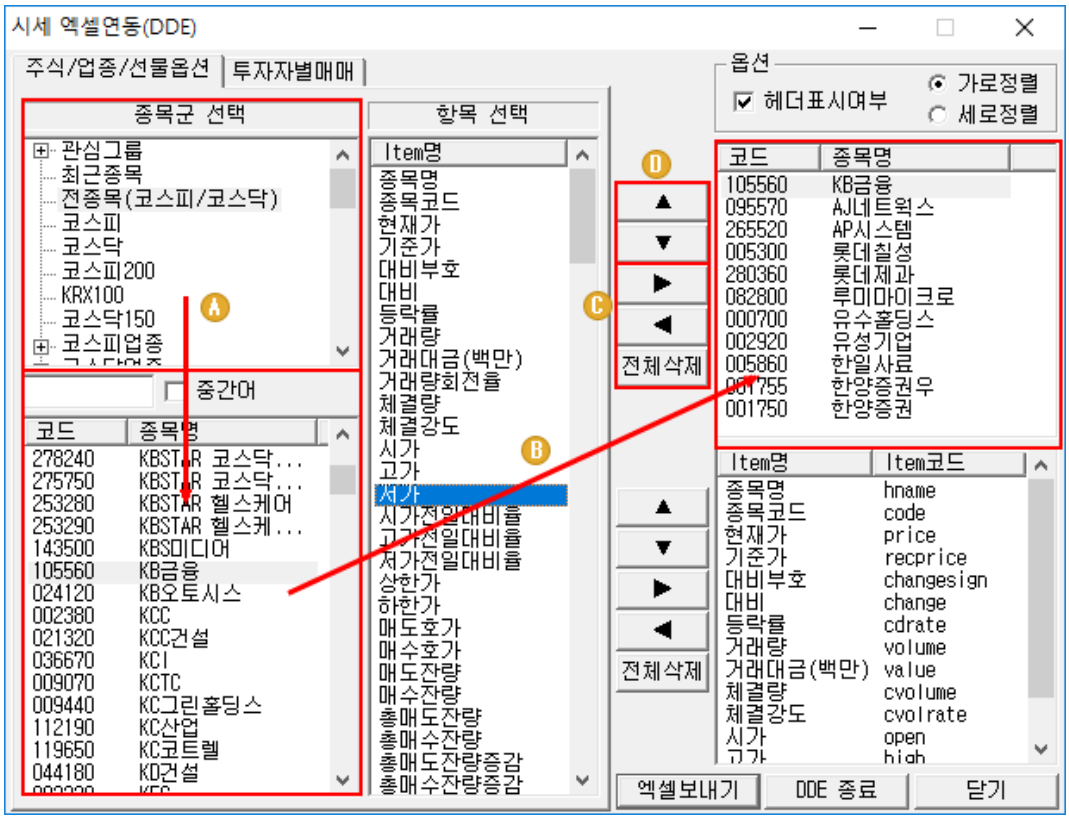

A 종목군을 선택하면 하단에 해당 종목군을 구성하는 종목 리스트가 표시됩니다.

B 선택한 종목군의 종목 리스트에서 종목을 더블클릭하면 연동 종목리스트에 종목이 등록됩니다.

C 종목 리스트에서 종목을 클릭하여 선택한 후, ▶ 버튼을 클릭하여 연동 종목리스트에 등록시킬 수 있습니다.(◀ 전체삭제 버튼을 이용하여 연동 종목 리스트에서 종목 혹은 전체 리스트를 삭제할 수 있습니다.)

D 등록된 종목을 클릭하여 선택한 후, ▲ ▼ 버튼을 이용하여 위치를 위/아래로 이동시킬 수 있습니다.

Copyright 2021 KB Securities Co., Ltd. All Rights Reserved.
본 문서의 내용은 제도변경 또는 성능개선, 화면변경 등의 사유로 사전 예고없이 변경될 수 있습니다.
또한 원본 또는 최종본임을 보장할 수 없으며, 문서의 내용에 대한 법적인 책임을 지지 않습니다.

2 Item(항목) 등록

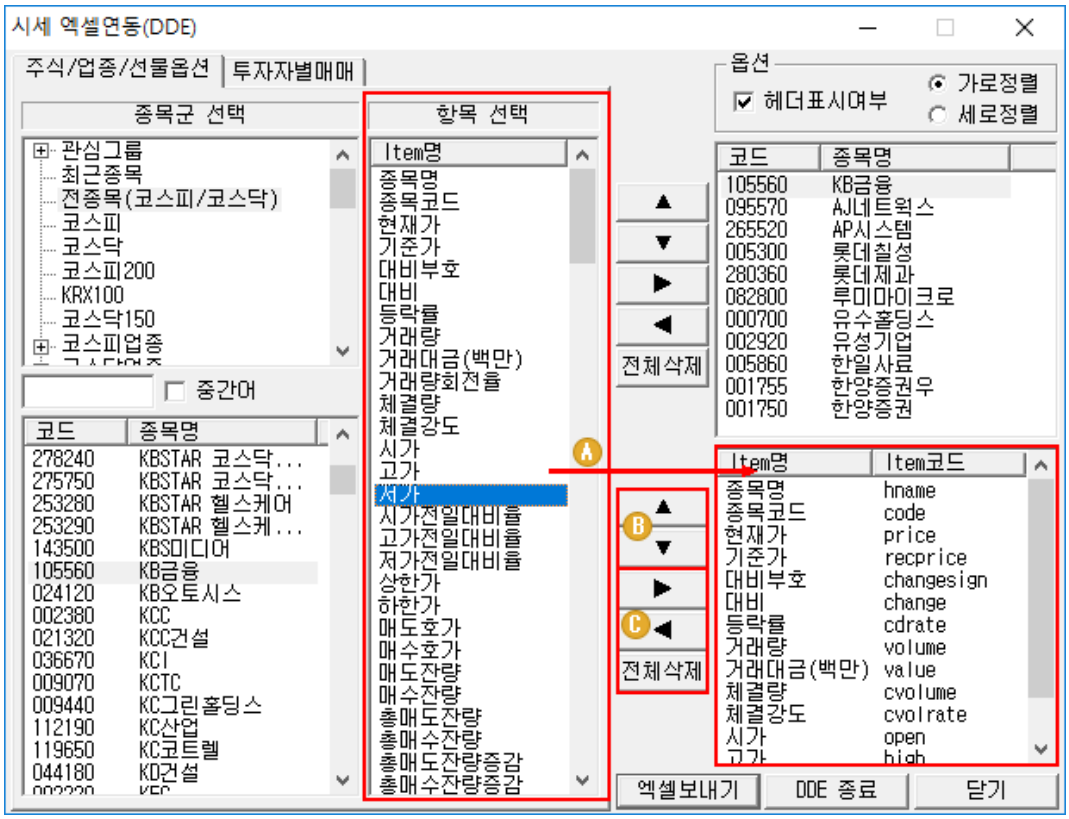

A 항목 리스트에서 항목을 더블클릭하면 연동 항목리스트에 등록됩니다.

B 항목 리스트에서 종목을 클릭하여 선택한 후, ▶ 버튼을 클릭하여 연동 항목리스트에 등록시킬 수 있습니다.(◀ 전체삭제 버튼을 이용하여 연동 항목 리스트에서 종목 혹은 전체 리스트를 삭제할 수 있습니다.)

C 등록된 항목을 클릭하여 선택한 후, ▲ ▼ 버튼을 이용하여 위치를 위/아래로 이동시킬 수 있습니다.

Copyright 2021 KB Securities Co., Ltd. All Rights Reserved.
본 문서의 내용은 제도변경 또는 성능개선, 화면변경 등의 사유로 사전 예고없이 변경될 수 있습니다.
또한 원본 또는 최종본임을 보장할 수 없으며, 문서의 내용에 대한 법적인 책임을 지지 않습니다.

3 엑셀보내기

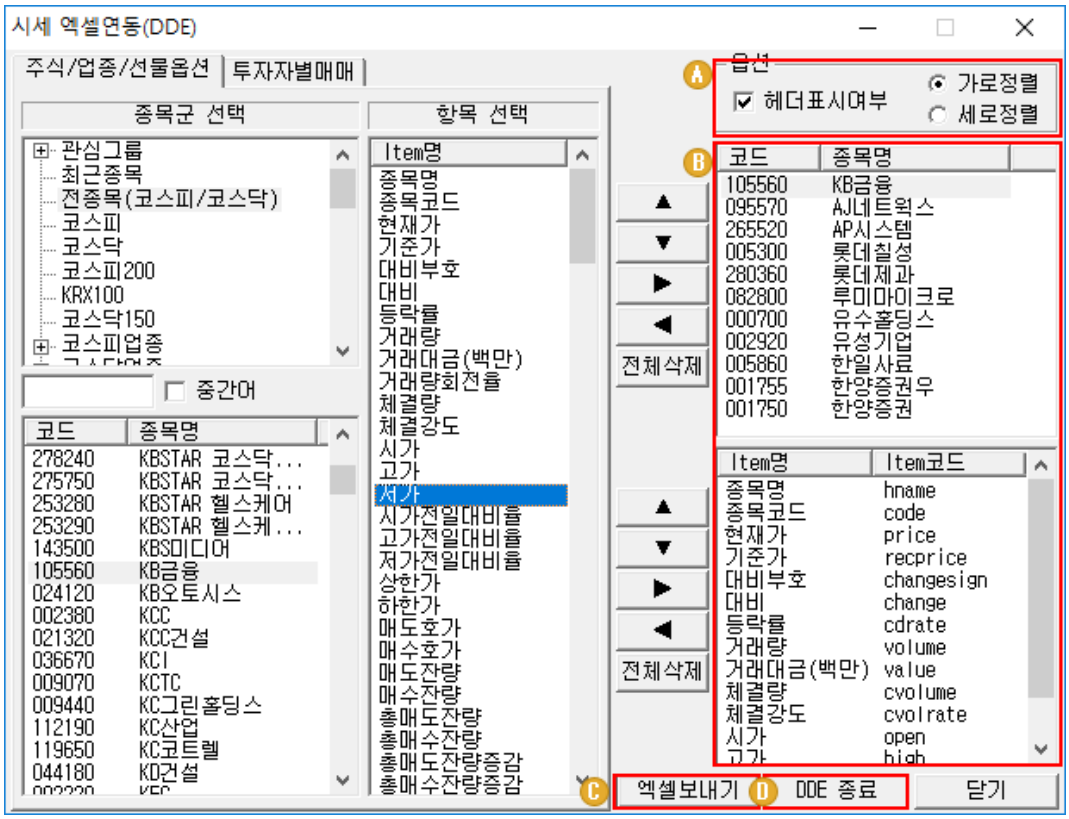

A 헤더표시 여부를 v 체크하여 선택한 후, 정렬방향을 선택합니다.

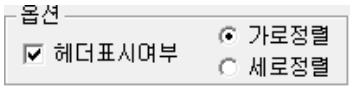

B 연동 종목/항목 리스트에서 종목과 항목의 순서를 정합니다.

C 엑셀보내기 버튼을 클릭하면 설정한 종목과 항목이 엑셀로 보내져 실시간 데이터를 수신할 수 있습니다.

D DDE 종료 버튼을 클릭하면 DDE 연결이 끊기며 종료됩니다.

2 투자자별 매매

Copyright 2021 KB Securities Co., Ltd. All Rights Reserved.
본 문서의 내용은 제도변경 또는 성능개선, 화면변경 등의 사유로 사전 예고없이 변경될 수 있습니다.
또한 원본 또는 최종본임을 보장할 수 없으며, 문서의 내용에 대한 법적인 책임을 지지 않습니다.

1 종목 등록



A 선택한 종목군의 종목 리스트에서 종목을 더블클릭하면 연동 종목리스트에 종목이 등록됩니다.

B 종목 리스트에서 종목을 클릭하여 선택한 후, ▶ 버튼을 클릭하여 종목 항목리스트에 등록시킬 수 있습니다.(◀ 전체삭제 버튼을 이용하여 종목 항목 리스트에서 종목 혹은 전체 리스트를 삭제할 수 있습니다.)

C 등록된 종목을 클릭하여 선택한 후, ▲ ▼ 버튼을 이용하여 위치를 위/아래로 이동시킬 수 있습니다.

Copyright 2021 KB Securities Co., Ltd. All Rights Reserved.
본 문서의 내용은 제도변경 또는 성능개선, 화면변경 등의 사유로 사전 예고없이 변경될 수 있습니다.
또한 원본 또는 최종본임을 보장할 수 없으며, 문서의 내용에 대한 법적인 책임을 지지 않습니다.

② Item(항목) 등록

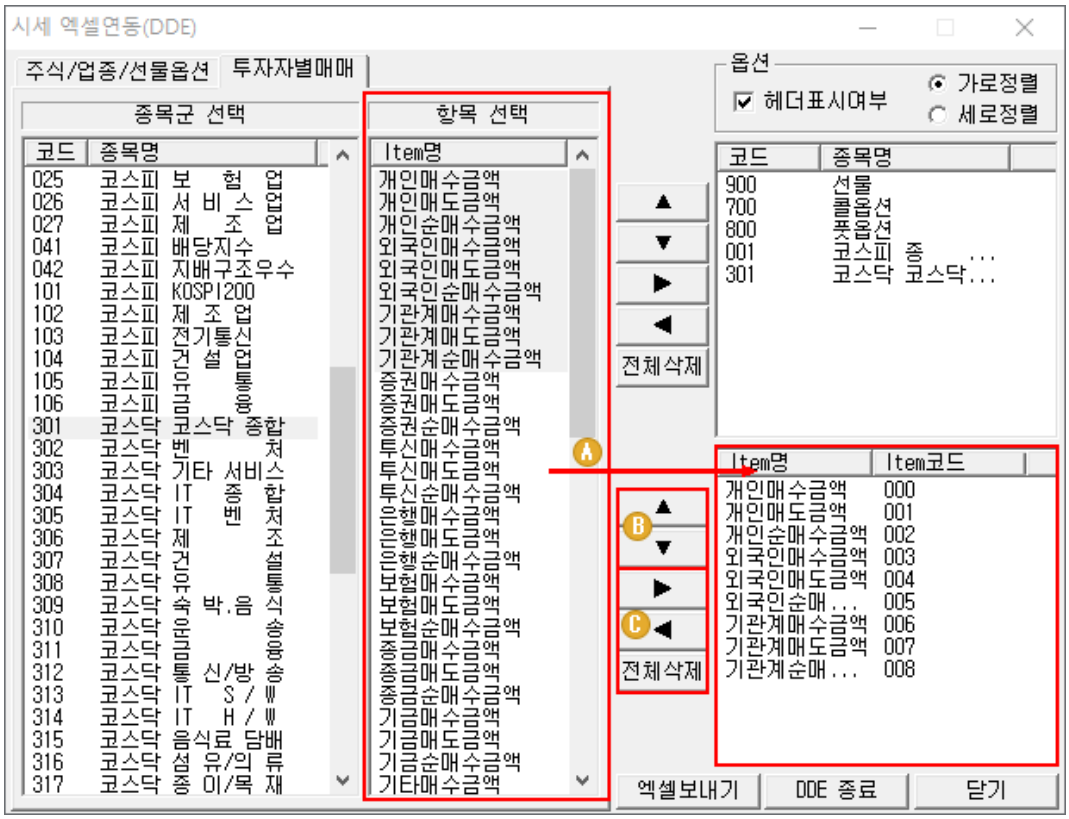

Ⓐ 항목 리스트에서 항목을 더블클릭하면 연동 항목리스트에 등록됩니다.

Ⓑ 항목 리스트에서 종목을 클릭하여 선택한 후, ▶ 버튼을 클릭하여 연동 항목리스트에 등록시킬 수 있습니다.(◀ 전체삭제 버튼을 이용하여 연동 항목 리스트에서 종목 혹은 전체 리스트를 삭제할 수 있습니다.)

Ⓒ 등록된 항목을 클릭하여 선택한 후, ▲ ▼ 버튼을 이용하여 위치를 위/아래로 이동시킬 수 있습니다.

Copyright 2021 KB Securities Co., Ltd. All Rights Reserved.
본 문서의 내용은 제도변경 또는 성능개선, 화면변경 등의 사유로 사전 예고없이 변경될 수 있습니다.
또한 원본 또는 최종본임을 보장할 수 없으며, 문서의 내용에 대한 법적인 책임을 지지 않습니다.

3 엑셀보내기

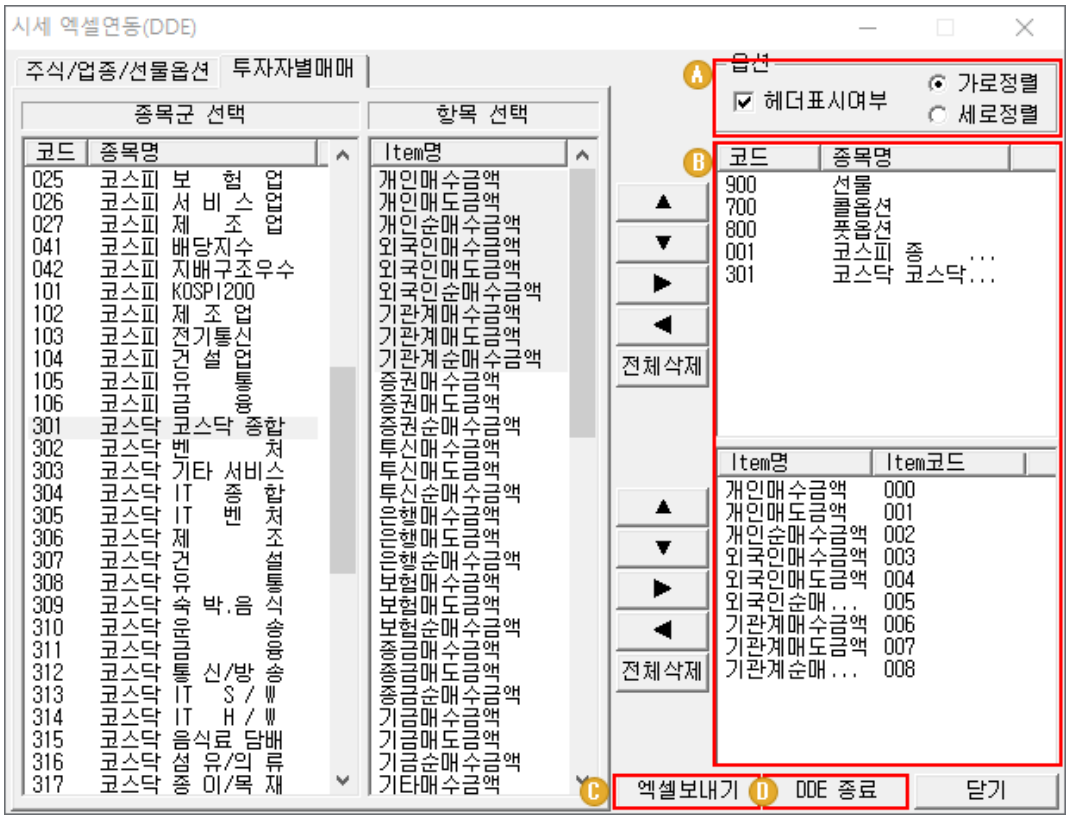

A 헤더표시 여부를 v 체크하여 선택한 후, 정렬방향을 선택합니다.

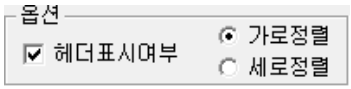

B 연동 종목/항목 리스트에서 종목과 항목의 순서를 정합니다.

C 엑셀보내기 버튼을 클릭하면 설정한 종목과 항목이 엑셀로 보내져 실시간 데이터를 수신할 수 있습니다.

D DDE 종료 버튼을 클릭하면 DDE 연결이 끊기며 종료됩니다.

Copyright 2021 KB Securities Co., Ltd. All Rights Reserved.
본 문서의 내용은 제도변경 또는 성능개선, 화면변경 등의 사유로 사전 예고없이 변경될 수 있습니다.
또한 원본 또는 최종본임을 보장할 수 없으며, 문서의 내용에 대한 법적인 책임을 지지 않습니다.

[0302] KB주문(5단)

KB주문 화면으로 호가영역이 5단으로 구성되어있는 주문화면으로 주문내역, 예수금, 주문가능금 조회 및 기간별손익을 함께 볼 수 있는 종합주문화면입니다.

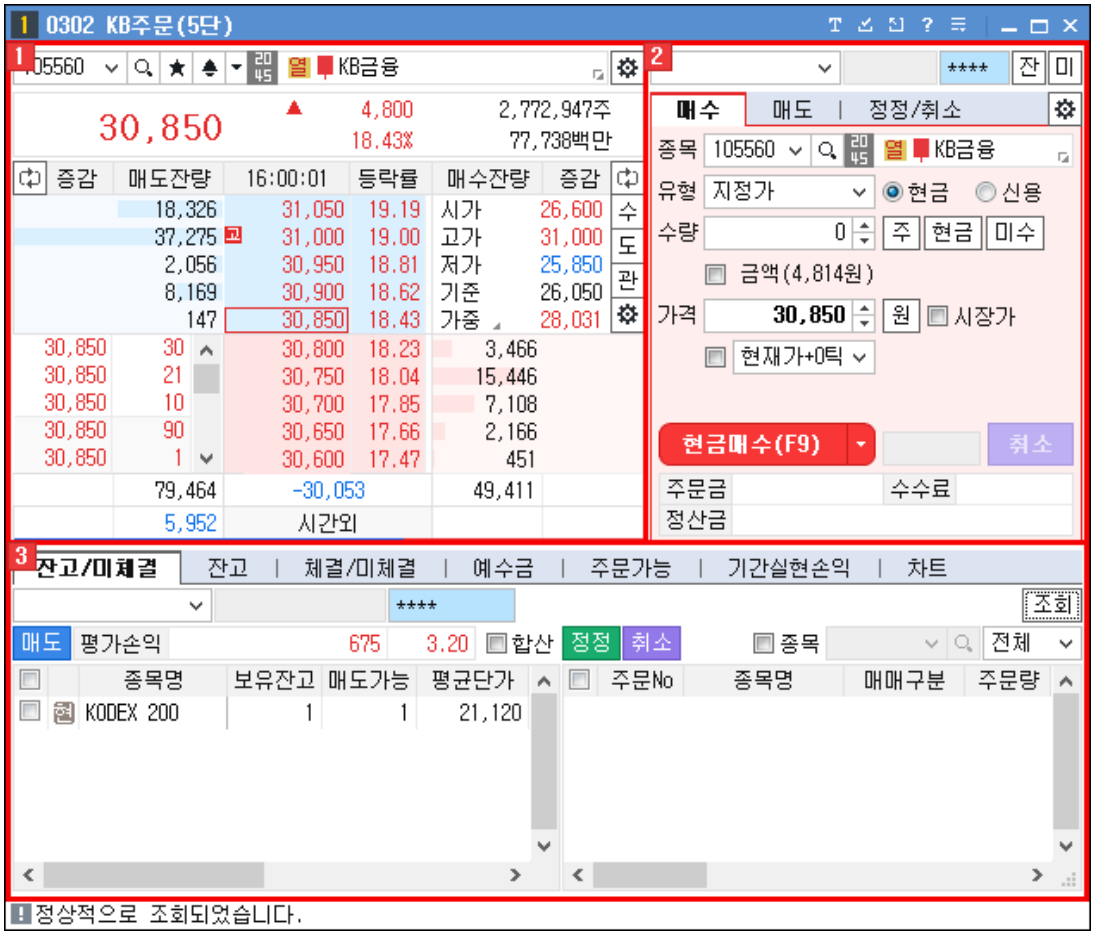

1 시세조회영역

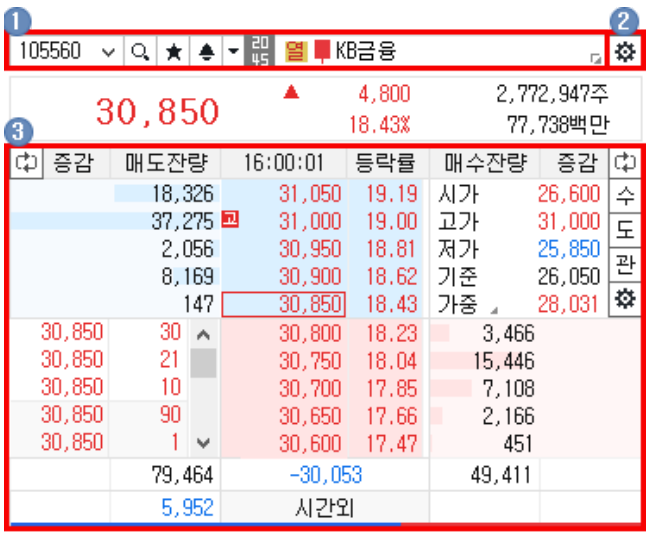

1 종목을 검색하는 선택영역입니다.
주식종목선택 기능 상세보기

2 호가를 설정하는 기능 항목입니다.
주식호가설정 상세보기

Copyright 2021 KB Securities Co., Ltd. All Rights Reserved.
본 문서의 내용은 제도변경 또는 성능개선, 화면변경 등의 사유로 사전 예고없이 변경될 수 있습니다.
또한 원본 또는 최종본임을 보장할 수 없으며, 문서의 내용에 대한 법적인 책임을 지지 않습니다.

3 선택한 종목의 호가정보를 제공합니다.
주식호가 공통기능 상세보기

2 주문영역

매매주문을 실행할 수 있는 주문영역으로 일반주문 및 신용주문이 가능하며, 매매 또는 잔고, 미체결에 대한 내역을 툴팁으로 제공하여 사용자가 주문내역 및 잔고를 손쉽게 확인하여 주문을 빠르게 접수할 수 있도록 구성하였습니다.

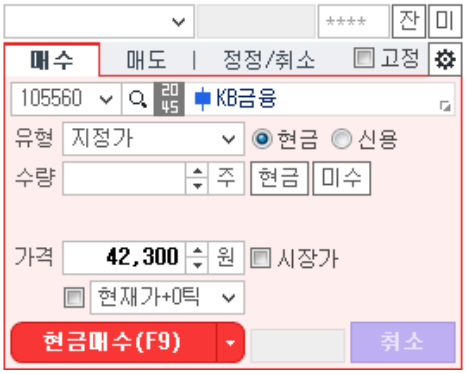

주식주문설정 상세보기

주식주문버튼 상세보기

주식주문유형 상세보기

장운영별 주문입력가능시간 상세보기

1 매수

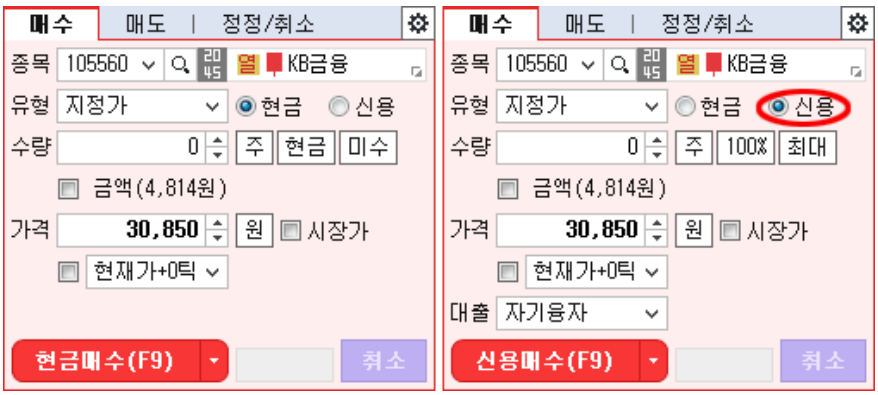

A 주문할 종목을 선택합니다.

B 주문 유형을 지정합니다.

C 수량을 직접 입력하거나 주 버튼을 클릭하여 수량을 선택합니다.

D 가격을 직접 입력하거나 원 버튼을 클릭하여 호가를 선택합니다.

E 매수 버튼을 클릭하여 주문을 실행합니다.

Copyright 2021 KB Securities Co., Ltd. All Rights Reserved.
본 문서의 내용은 제도변경 또는 성능개선, 화면변경 등의 사유로 사전 예고없이 변경될 수 있습니다.
또한 원본 또는 최종본임을 보장할 수 없으며, 문서의 내용에 대한 법적인 책임을 지지 않습니다.

2 매도

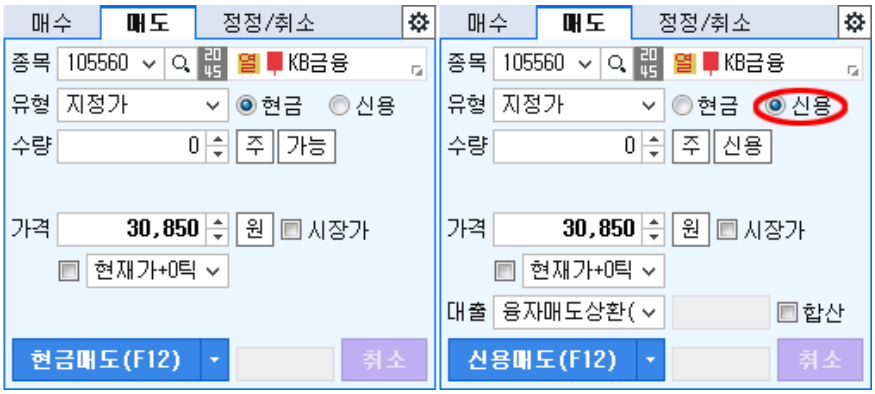

A 주문할 종목을 선택합니다.

B 주문 유형을 지정합니다.

C 수량을 직접 입력하거나 주 버튼을 클릭하여 수량을 선택합니다.

D 가격을 직접 입력하거나 원 버튼을 클릭하여 호가를 선택합니다.

E 매도 버튼을 클릭하여 주문을 실행합니다.

3 정정/취소



A 정정/취소할 주문번호를 직접 입력하거나 미체결 버튼을 클릭하여 주문번호를 선택합니다.

B 정정/취소할 가격 유형을 지정합니다.

C 수량을 직접 입력하거나 주 버튼을 클릭하여 수량을 선택합니다.

D 가격을 직접 입력하거나 원 버튼을 클릭하여 호가를 선택합니다.

E 정정/취소 버튼을 클릭하여 주문을 실행합니다.

3 계좌정보영역

계좌정보영역은 사용자의 계좌잔고 및 체결/미체결내역 예수금, 주문가능, 실현손익 등 사용자의 계좌정보를 Tab 항목으로 구성하였습니다.

1 잔고/미체결 : [0341] 실시간체결/미체결(주식) 자세히 보기

사용자 계좌 잔고 및 미체결내역, 종목별 거래내역을 제공하며, 조회잔고영역의 매도 주문과 미체결내역 영역의 정정/취소

Copyright 2021 KB Securities Co., Ltd. All Rights Reserved.
본 문서의 내용은 제도변경 또는 성능개선, 화면변경 등의 사유로 사전 예고없이 변경될 수 있습니다.
또한 원본 또는 최종본임을 보장할 수 없으며, 문서의 내용에 대한 법적인 책임을 지지 않습니다.

주문이 가능합니다.



2 잔고 : [0345] 실시간잔고(주식) 자세히 보기

사용자의 잔고를 실시간으로 제공해주는 영역으로 추정자산조회 및 실현손익, 매입금액, 평가금액, 손익률 등을 제공하며, 보유종목에 대한 일괄매도의 기능을 제공합니다.

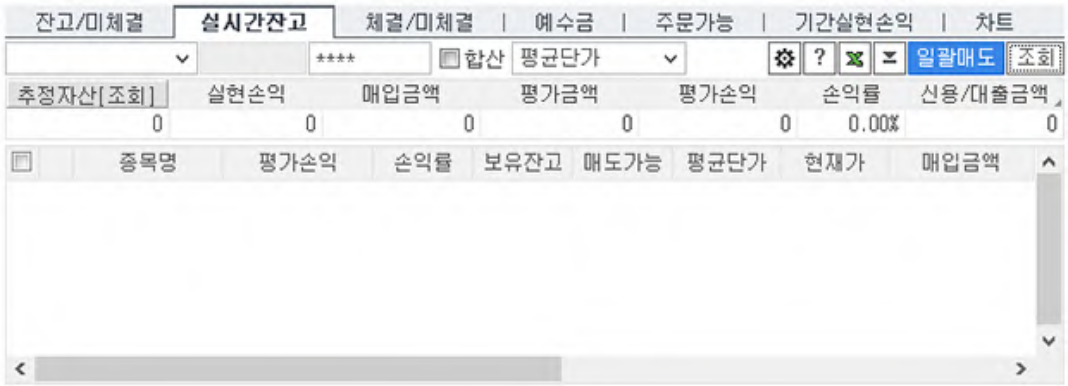

3 체결/미체결 : [0341] 실시간체결/미체결(주식) 자세히 보기

당일의 체결 및 미체결내역을 조회할 수 있는 영역으로 전체/매도/매수, 종목별 체결/미체결 조회가 가능합니다. 미체결이 존재할 경우 일괄정정/일괄취소 주문을 이용할 수 있습니다.



4 예수금 : [0362] 예수금상세 자세히 보기

사용자의 예수금 상세내역을 확인할 수 있는 영역으로 예수금, 대용금, 증거금, 신용담보금, 추가신용담보 및 담보비율,

Copyright 2021 KB Securities Co., Ltd. All Rights Reserved.
본 문서의 내용은 제도변경 또는 성능개선, 화면변경 등의 사유로 사전 예고없이 변경될 수 있습니다.
또한 원본 또는 최종본임을 보장할 수 없으며, 문서의 내용에 대한 법적인 책임을 지지 않습니다.

신용현황, 추정예수금, 추정인출가능금액 등을 제공합니다.



5 주문가능 : [0339] 주문가능수량(종목별/증거금별) 자세히 보기

사용자가 매매를 하기 위한 주문가능 금액을 확인하는 영역으로 주문 종목에 대한 매수가격별 최대주문가능금액, 주문가능수량을 제공합니다.



6 기간실현손익 : [0328] 종목별기간실현손익 자세히 보기

사용자가 지정한 거래기간에 따른 기간별 실현손익을 조회할 수 있는 영역으로 정산금액, 수수료 및 제세금, 실현손익, 매매수익률 등을 제공합니다.

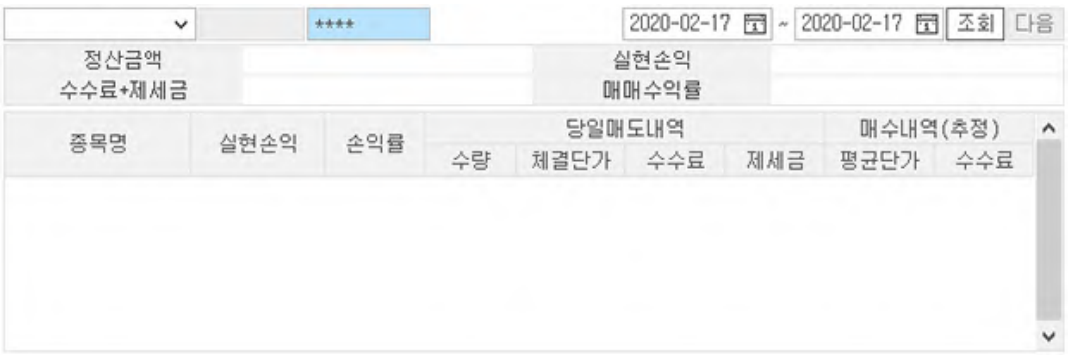

7 차트 : [0600] 통합차트 자세히 보기

조회 종목의 일, 주, 월, 년, 분, 초, 틱 등 차트에서 기본적으로 조회할 수 있는 차트 정보를 제공합니다.



Copyright 2021 KB Securities Co., Ltd. All Rights Reserved.
본 문서의 내용은 제도변경 또는 성능개선, 화면변경 등의 사유로 사전 예고없이 변경될 수 있습니다.
또한 원본 또는 최종본임을 보장할 수 없으며, 문서의 내용에 대한 법적인 책임을 지지 않습니다.

주식주문설정

주문입력설정

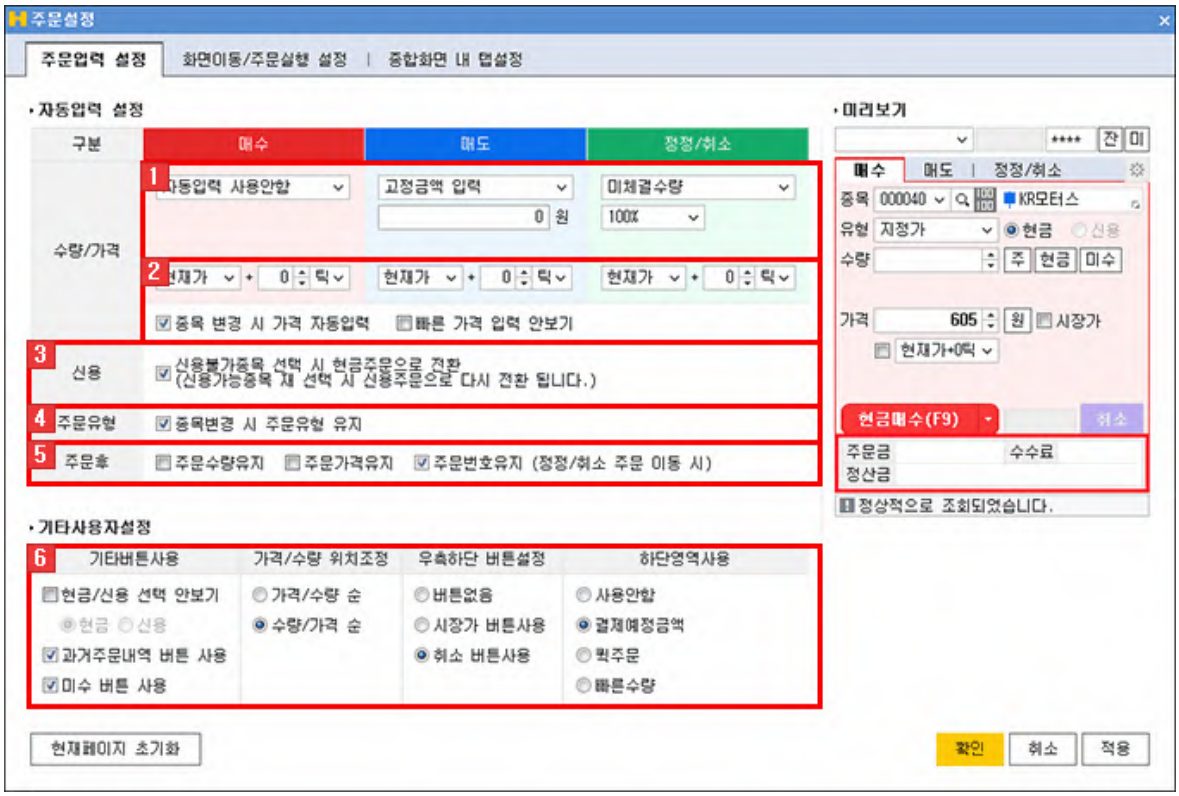

1 수량

매수	
자동입력 사용안함	수량 자동입력 옵션을 사용하지 않고 사용자가 직접 입력합니다.
기존입력수량 유지	주문실행 후 기존 입력되었던 매매수량을 지우지 않고 기존 입력 수량 그대로 유지합니다.
종목변경 시 현금 주문가능수량의 100%	주문종목 변경 시 현금주문가능금액으로 설정 현금주문가능금액의 % 설정 수량 자동 입력
종목변경 시 미수 주문가능수량의 100%	주문종목 변경 시 미수최대가능금액으로 설정 미수최대가능금액의 % 설정 수량 자동 입력
고정수량 입력 0 주	사용자가 수량을 미리 지정하여 고정합니다.
고정입력금액(금액) 0 현금가능	사용자가 금액을 미리 지정하여 고정할 수 있습니다. 현금가능 버튼 클릭 시 보유 현금으로 매수 가능한 수량이 자동으로 지정됩니다.

Copyright 2021 KB Securities Co., Ltd. All Rights Reserved.
본 문서의 내용은 제도변경 또는 성능개선, 화면변경 등의 사유로 사전 예고없이 변경될 수 있습니다.
또한 원본 또는 최종본임을 보장할 수 없으며, 문서의 내용에 대한 법적인 책임을 지지 않습니다.

고정입력금액(증거금) 0 현금가능 입력금액의 100%	100% 버튼을 클릭하여 입력금액의 증거금률을 조절하고, 현금가능 버튼을 클릭하면 지정한 증거금률에 따른 금액으로 매수 가능한 수량이 지정됩니다.
매도	
자동입력 사용안함	수량 자동입력 옵션을 사용하지 않고 사용자가 직접 입력합니다.
기존입력수량 유지	주문실행 후 기존 입력되었던 매매수량을 지우지 않고 기존 입력 수량 그대로 유지됩니다.
가능수량 100%	주문가능 수량이 사용자가 % 지정한 값의 수량이 제공됩니다.
고정수량 입력 0 주	사용자가 수량을 미리 지정하여 고정합니다.
고정금액 입력 0 원	사용자가 금액을 미리 지정하여 고정할 수 있습니다.
정정/취소	
자동입력 사용안함	수량 자동입력 옵션을 사용하지 않고 사용자가 직접 입력합니다.
기존입력수량 유지	주문실행 후 기존 입력되었던 매매수량을 지우지 않고 기존 입력 수량 그대로 유지됩니다.
미체결수량 100%	미체결 수량 중 사용자가 지정한 %의 수량이 자동으로 입력됩니다.

2 가격

매수, 매도, 정정/취소	
현재가 + 0 틱	사용자가 지정한 호가를 미리 설정해놓고 주문화면에 표시하여 빠르게 주문할 수 있도록 설정합니다.
☑ 종목 변경 시 가격 자동입력	v 체크하면 종목 변경 시 사용자가 설정한 값에 대한 가격이 자동으로 입력됩니다.
☑ 빠른 가격 입력 안보기	v 체크하면 '현재가+틱'의 빠른 가격 입력 항목이 보이지 않습니다.

3 신용

☑ 신용불가종목 선택 시 현금주문으로 전환 (신용가능종목 재 선택 시 신용주문으로 다시 전환 됩니다.)

4 주문유형

☑ 종목변경 시 주문유형 유지	종목변경 시 주문유형의 유지 여부를 선택할 수 있습니다.

5 주문후

Copyright 2021 KB Securities Co., Ltd. All Rights Reserved.
본 문서의 내용은 제도변경 또는 성능개선, 화면변경 등의 사유로 사전 예고없이 변경될 수 있습니다.
또한 원본 또는 최종본임을 보장할 수 없으며, 문서의 내용에 대한 법적인 책임을 지지 않습니다.

☐ 주문수량유지 ☐ 주문가격유지 ☐ 주문번호유지 (정정/취소 주문 이동 시)	주문 후 '수량, 가격, 주문번호'의 유지 여부를 지정할 수 있습니다.

6 기타사용자설정

'기타버튼사용 여부, 가격/수량 위치조정 설정, 우측하단의 버튼설정, 하단 영역 사용 설정'을 지정할 수 있습니다.

화면이동/주문실행 설정



1 커서위치 설정

'화면실행 시, 호가클릭 시, 주문실행 후, 종목코드 입력 후' 커서의 위치를 지정할 수 있습니다.

Copyright 2021 KB Securities Co., Ltd. All Rights Reserved.
본 문서의 내용은 제도변경 또는 성능개선, 화면변경 등의 사유로 사전 예고없이 변경될 수 있습니다.
또한 원본 또는 최종본임을 보장할 수 없으며, 문서의 내용에 대한 법적인 책임을 지지 않습니다.

각 설정에 따른 화면 변화는 '미리보기' 화면을 통해 손쉽게 확인할 수 있습니다.



2 주문실행 설정

주문착오 방지설정	
☑ 주문수량 1 주 초과 시 ☑ 주문금액 1 원 초과 시 ☑ 거래대금 1 원 이달 시 ☑ 매수시 현재가의 1 틱 초과 시 ☑ 매도시 현재가의 -1 틱 초과 시	v 체크를 하여 주문수량, 주문금액, 거래대금, 매수/매도 시 현재가의 틱/% 을 조절하여 주문착오방지에 대한 설정이 가능합니다.
Tab/Enter이동	
☑ 종목코드 ☑ 주문수량 ☑ 주문가격	TAB 및 ENTER 키를 사용하여 이동을 설정하는 항목으로 v 체크한 항목은 이동이 가능합니다.
키보드 주문실행	
☑ 주문단가에서 엔터키 입력 시 주문실행	키보드 엔터키의 주문실행 여부를 지정할 수 있습니다.
주문입력 후 확인	
◉ 요약보기	주문 입력 후 확인창에 계좌번호, 계좌명, 종목코드, 종목명, 주문유형, 주문수량, 주문가격을 제공합니다.
◉ 풀어쓰기	주문 입력 후 확인창에 종목명, 주문유형, 주문수량, 주문가격을 제공합니다.
◉ 안보기	주문 입력 후 확인창을 제공하지 않습니다.
주문 오류 시 확인	
◉ 팝업 ○ 메세지바	주문 에러 시 표시 방법 선택 항목으로 메세지바 콤보 선택 시 하단의 메세지 제공영역에 에러 메세지가 표시되며, 팝업 콤보 선택 시 팝업으로 에러 메세지를 제공합니다.

3 증감입력 설정

KOSPI 1 주 KOSDAQ 1 주 ETF 1 주 ELW 10 주	시장별 주문 수량의 증감 단위를 설정할 수 있습니다.
	증감 버튼 형태를 선택합니다.

Copyright 2021 KB Securities Co., Ltd. All Rights Reserved.
본 문서의 내용은 제도변경 또는 성능개선, 화면변경 등의 사유로 사전 예고없이 변경될 수 있습니다.
또한 원본 또는 최종본임을 보장할 수 없으며, 문서의 내용에 대한 법적인 책임을 지지 않습니다.

◉ ▲▼ ○ ▼▲	
☑ 수량/단가 증감 조절 시 마우스 휠 사용	v 체크 시 마우스 휠 사용으로 수량/단가에 대한 증감 조절을 사용할 수 있습니다.

4 현재페이지 초기화 버튼 클릭 시 모든 설정이 초기화됩니다.

5 확인 버튼 클릭 시 사용자가 설정한 내역이 적용됩니다.

종합화면 내 설정



1 탭 선택 시 자동 전환

매도, 정정/취소 탭을 선택할 때 자동으로 변경되는 하단 영역의 탭을 지정할 수 있습니다.

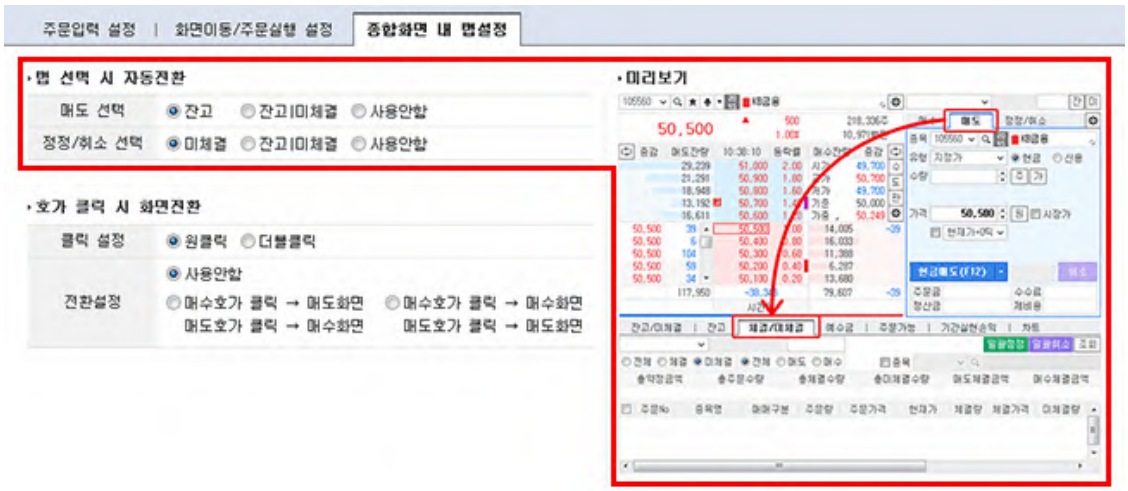

Copyright 2021 KB Securities Co., Ltd. All Rights Reserved.
본 문서의 내용은 제도변경 또는 성능개선, 화면변경 등의 사유로 사전 예고없이 변경될 수 있습니다.
또한 원본 또는 최종본임을 보장할 수 없으며, 문서의 내용에 대한 법적인 책임을 지지 않습니다.

2 호가 클릭 시 화면 전환

클릭 설정	
◉ 원클릭 ○ 더블클릭	호가를 클릭하여 화면전환을 할 때 클릭 설정을 원클릭 및 더블클릭 콤보를 선택하여 설정합니다.
전환설정	
◉ 사용안함	호가를 클릭하더라도 화면 전환을 하지 않습니다.
◉ 매수호가 클릭 → 매도화면 매도호가 클릭 → 매수화면	매수 호가 클릭 시 매도 화면으로, 매도 호가 클릭 시 매수 화면으로 전환됩니다.
◉ 매수호가 클릭 → 매수화면 매도호가 클릭 → 매도화면	매수 호가 클릭 시 매수 화면으로, 매도 호가 클릭 시 매도 화면으로 전환됩니다.

3 현재페이지 초기화 버튼 클릭 시 모든 설정이 초기화됩니다.

4 확인 버튼 클릭 시 사용자가 설정한 내역이 적용됩니다.

주식주문버튼

잔	사용자의 잔고를 보여줍니다. 
미	사용자의 미체결 내역을 보여줍니다. 
주	주문수량을 입력할 수 있는 화면이 팝업되며, 수량/비율/금액 항목을 마우스로 클릭하여 입력합니다.

Copyright 2021 KB Securities Co., Ltd. All Rights Reserved.
본 문서의 내용은 제도변경 또는 성능개선, 화면변경 등의 사유로 사전 예고없이 변경될 수 있습니다.
또한 원본 또는 최종본임을 보장할 수 없으며, 문서의 내용에 대한 법적인 책임을 지지 않습니다.

	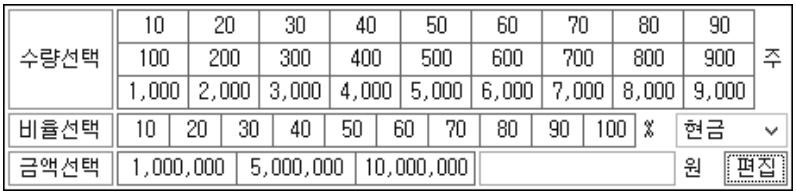
원	주문가격을 입력할 수 있는 화면이 팝업되며, 호가를 마우스로 클릭하여 입력합니다. 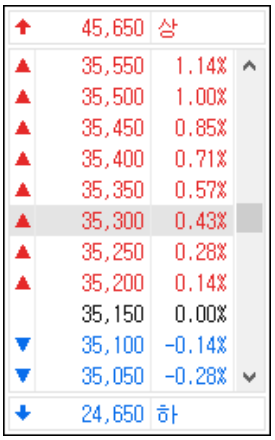
현금 가능	현금내 가능수량
미수	미수포함 가능수량
신용	신용가능수량
미체결	미체결내역을 보여줍니다. 

주식주문유형

주문종류

구분	내용	비고

Copyright 2021 KB Securities Co., Ltd. All Rights Reserved.
본 문서의 내용은 제도변경 또는 성능개선, 화면변경 등의 사유로 사전 예고없이 변경될 수 있습니다.
또한 원본 또는 최종본임을 보장할 수 없으며, 문서의 내용에 대한 법적인 책임을 지지 않습니다.

지정가	사용자가 지정한 특정한 가격으로 체결되는 주문	
시장가	시장에서 형성되는 가격으로 체결되는 주문	단가 미입력
조건부 지정가	장중에는 지정가 주문이나, 미체결 시 장마감 동시호가 주문접수 시 시장가 주문으로 전환	
시간외매매	장 개시전 08:30 ~ 08:40 부터 장종료 후 15:40 ~ 16:00 에 진행되는 시간외종가 매매주문	단가 미입력
최유리 지정가	매수를 원하는 경우 즉시 체결이 될 수 있는 매도호가로 가격을 자동 지정하는 주문 또는 매도를 원하는 경우 즉시 체결될 수 있는 매수호가로 가격을 자동 지정하는 주문	단가 미입력
최우선 지정가	매수를 원하는 경우 가장 높은 매수호가로 가격을 자동 지정하는 주문 또는 매도를 원하는 경우 가장 낮은 매도호가로 가격을 자동 지정하는 주문	단가 미입력
지정가 (IOC)	사용자가 원하는 특정한 가격으로 체결되는 주문으로 일부 체결 시 미체결 수량은 자동 취소 됨.	
지정가 (FOK)	사용자가 원하는 특정한 가격으로 체결되는 주문으로 주문수량 전체가 체결되지 않은 경우 주문수량 전체가 취소 됨.	
시장가 (IOC)	시장에서 형성되는 가격으로 체결되는 주문으로 일부 체결 시 미체결 수량은 자동 취소 됨.	
시장가 (FOK)	시장에서 형성되는 가격으로 체결되는 주문으로 주문수량 전체가 체결되지 않은 경우 주문수량 전체가 취소 됨.	
최유리 (IOC)	매도의 경우 매수호가의 최우선(1차) 호가로 체결되는 체결되는 주문으로 일부 체결 시 미체결 수량은 자동 취소 됨.	단가 미입력
최유리 (FOK)	매도의 경우 매수호가의 최우선(1차)호가로 체결되는 주문으로 주문수량 전체가 체결되지 않은 경우 주문수량 전체가 취소 됨.	단가 미입력

주문조건

구분	내용
IOC (Immediate Or Cancel Order)	주문 즉시 체결 그리고 잔량 자동취소
FOK (Fill Or Kill Order)	주문 즉시 전부체결 또는 전부 자동취소

주식종목선택 기능



1 History 기능

사용자가 최근 조회한 종목 목록이 제공됩니다.

	: 종목이 히스토리 목록에 저장됩니다.
	: 개별 종목 히스토리가 삭제됩니다.

Copyright 2021 KB Securities Co., Ltd. All Rights Reserved.
본 문서의 내용은 제도변경 또는 성능개선, 화면변경 등의 사유로 사전 예고없이 변경될 수 있습니다.
또한 원본 또는 최종본임을 보장할 수 없으며, 문서의 내용에 대한 법적인 책임을 지지 않습니다.



× **전체삭제** : 전체 히스토리 목록이 삭제됩니다.

2 종목검색 기능

종목을 검색할 수 있는 주식 종목 안내창이 팝업되며, 종목 안내창에 종목을 더 손쉽게 빠르게 검색할 수 있도록 Tab 영역을 추가 탑재하였습니다.



1. 종목검색을 할 TAB 항목을 선택합니다
2. 사용자가 직접 검색을 원하는 종목을 입력합니다.
3. 조회할 종목의 초성 버튼을 클릭합니다.
4. 거래시장 및 업종, 상품의 그룹의 리스트를 선택하여 조회 종목을 검색합니다.
5. ☑ **화면유지** : 종목을 선택해도 종목 안내창을 팝업 상태 그대로 유지합니다.
   ☑ **중간어 검색** : 종목을 입력하여 조회 시 중간어 검색이 가능합니다.

3 ★ 즐겨찾기 기능

사용자가 즐겨찾는 종목을 관심종목 그룹으로 등록하여 이용합니다.

	관심종목 그룹 설정 화면이 팝업되며 관심종목 설정을 할 수 있습니다.
	사용자가 등록한 관심종목 그룹에 조회한 종목이 등록됩니다.
	관심종목 그룹의 맨 위로 조회 종목이 등록됩니다.
	관심종목 그룹의 맨 아래로 조회 종목이 등록됩니다.

Copyright 2021 KB Securities Co., Ltd. All Rights Reserved.
본 문서의 내용은 제도변경 또는 성능개선, 화면변경 등의 사유로 사전 예고없이 변경될 수 있습니다.
또한 원본 또는 최종본임을 보장할 수 없으며, 문서의 내용에 대한 법적인 책임을 지지 않습니다.

4 신호상태 기능

신호수신 상태를 제공합니다.

5 돌려보기 기능

신호수신 및 돌려보기 모드 전환을 합니다.

돌려보기 대상종목 설정이 가능하며, 돌려보기를 수동/자동 모드를 설정합니다.

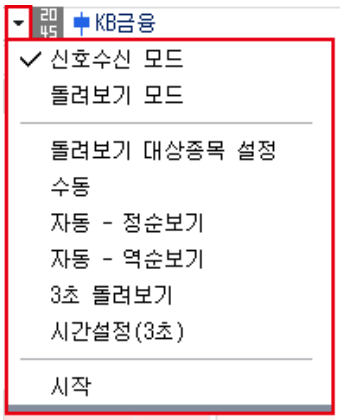	신호수신 모드로 전환됩니다.
	돌려보기 모드로 전환됩니다.
	돌려보기 할 대상을 설정하는 팝업이 제공됩니다.
	돌려보기를 수동으로 이용할 수 있도록 버튼이 전환됩니다.
	정순으로 자동 돌려보기를 실행합니다.
	역순으로 자동 돌려보기를 실행합니다.
	3초 마다 종목 자동 돌려보기를 실행합니다.
	자동 돌려보기를 사용자가 설정하여 실행할 수 있습니다.
	돌려보기를 시작합니다.

6 종목정보

종목의 정보를 제공하며, 각 영역에 마우스를 오버하면 툴팁으로 정보에 대한 내용을 제공합니다.

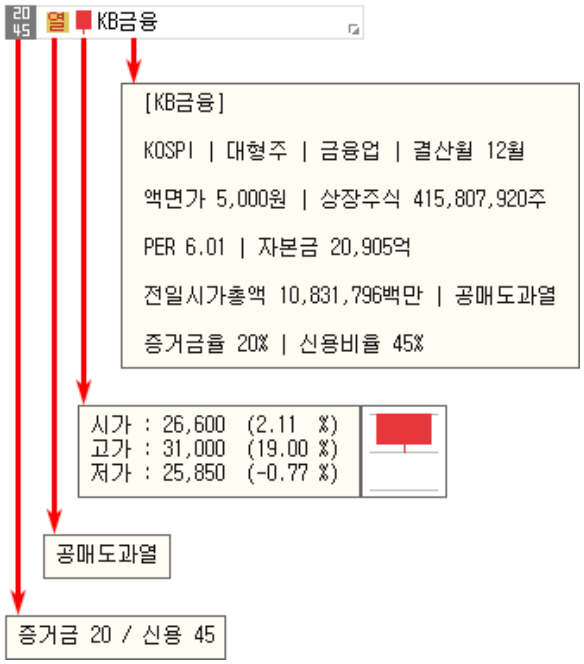

1. 는 선택한 종목의 증거금율과 신용비율을 나타냅니다.
2. 는 종목정보분류표가 제공됩니다. 분류표에 마우스를 오버하면 분류표의 툴팁이 표시됩니다.
3. 는 종목의 일봉을 보여줍니다. 마우스를 오버하면 '시가,고가,저가' 정보를 제공합니다.
4. KB금융 종목명을 클릭하면 '종목정보/메모, 기업개요, 섹터정보, 재무정보'를 확인할 수 있습니다. 메모는 사용자가 직접 입력이 가능합니다.

Copyright 2021 KB Securities Co., Ltd. All Rights Reserved.
본 문서의 내용은 제도변경 또는 성능개선, 화면변경 등의 사유로 사전 예고없이 변경될 수 있습니다.
또한 원본 또는 최종본임을 보장할 수 없으며, 문서의 내용에 대한 법적인 책임을 지지 않습니다.

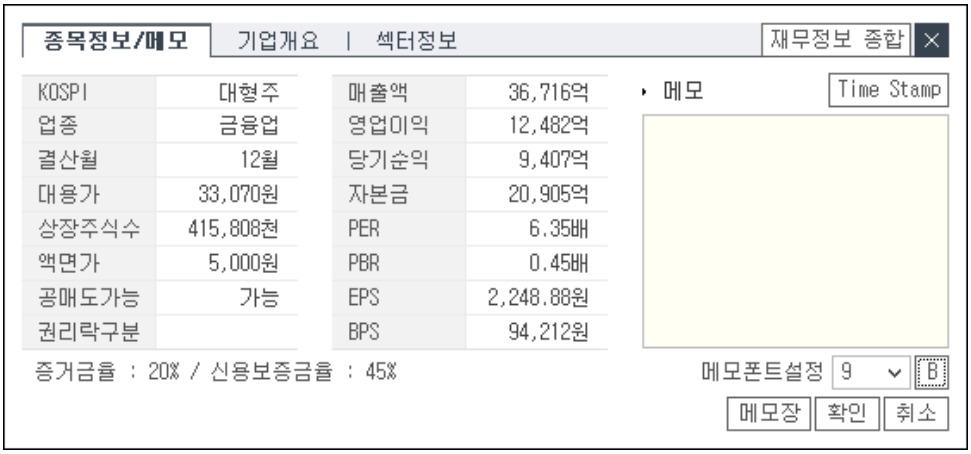

주식호가설정

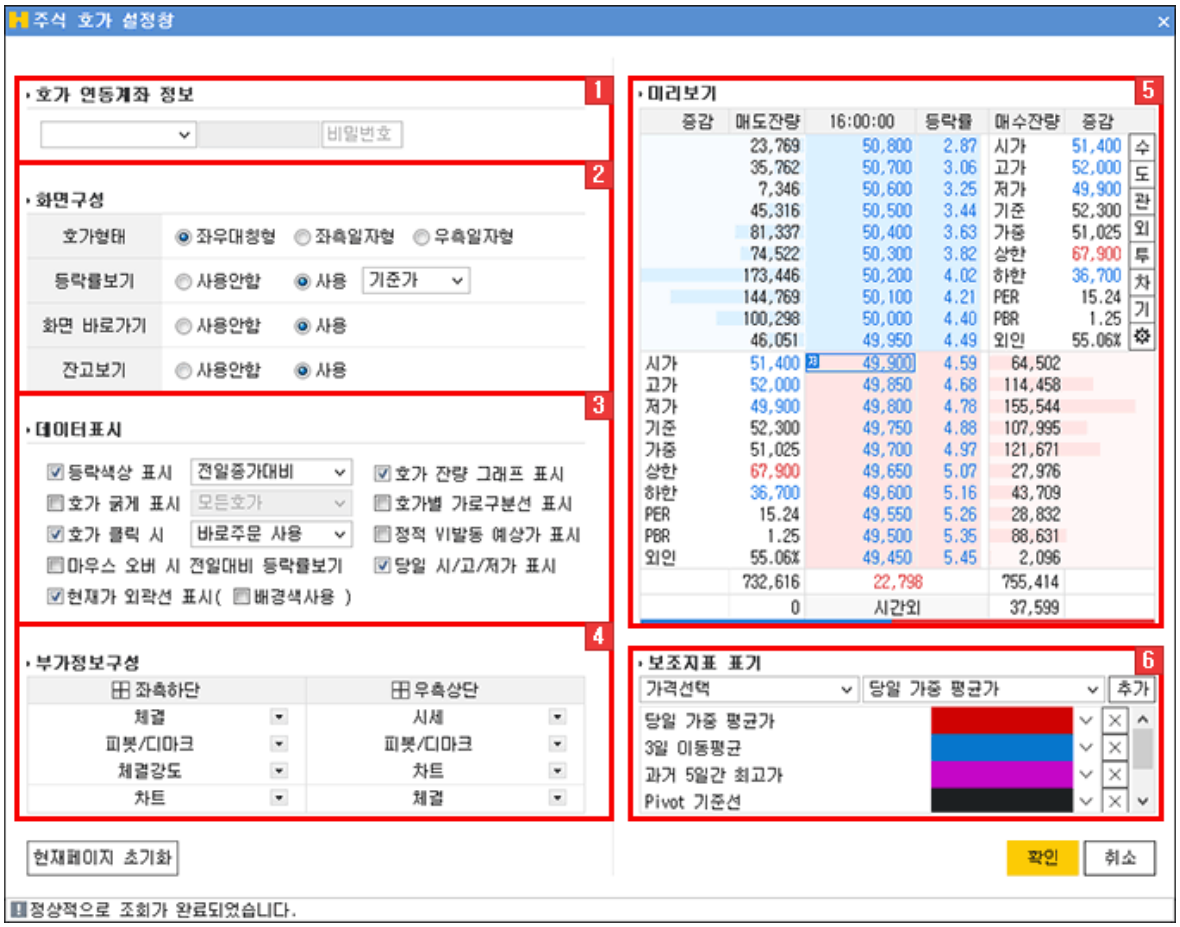

1 호가 연동계좌 정보

호가 클릭 시 연동할 주문계좌를 설정하는 영역입니다.

Copyright 2021 KB Securities Co., Ltd. All Rights Reserved.
본 문서의 내용은 제도변경 또는 성능개선, 화면변경 등의 사유로 사전 예고없이 변경될 수 있습니다.
또한 원본 또는 최종본임을 보장할 수 없으며, 문서의 내용에 대한 법적인 책임을 지지 않습니다.

계좌번호를 선택하고 비밀번호를 입력하여 설정합니다.



2 화면구성

호가형태	
◉ 좌우대칭형	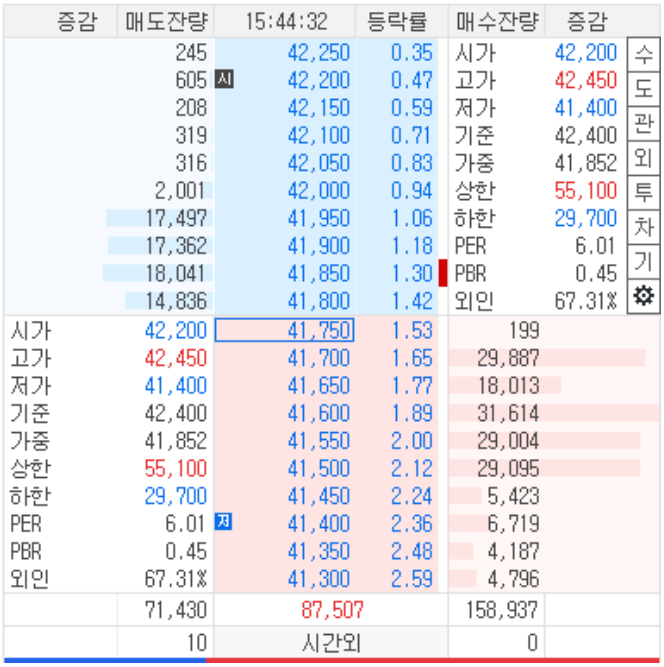
◉ 좌측일자형	
◉ 우측일자형	

Copyright 2021 KB Securities Co., Ltd. All Rights Reserved.
본 문서의 내용은 제도변경 또는 성능개선, 화면변경 등의 사유로 사전 예고없이 변경될 수 있습니다.
또한 원본 또는 최종본임을 보장할 수 없으며, 문서의 내용에 대한 법적인 책임을 지지 않습니다.

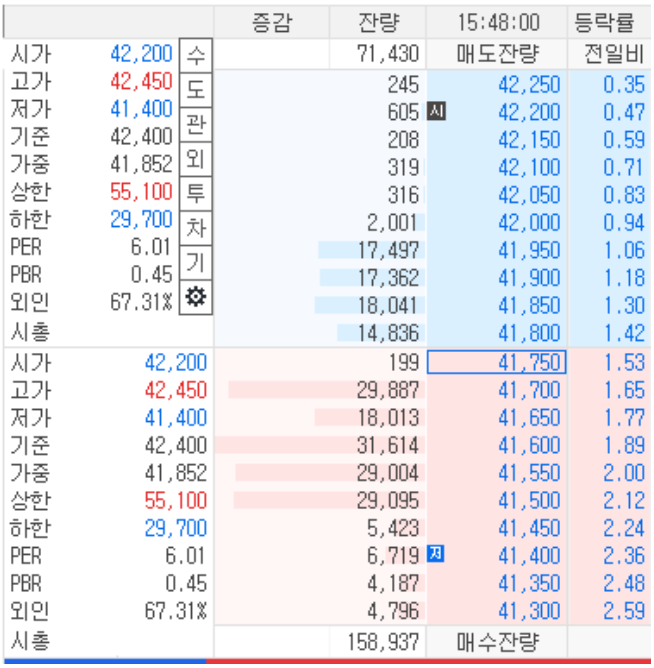

			증감	잔량	15:48:00	등락률
시가	42,200	수		71,430	매도잔량	전일비
고가	42,450	도		245	42,250	0.35
저가	41,400	관		605	42,200	0.47
기준	42,400	외		208	42,150	0.59
가중	41,852	투		319	42,100	0.71
상한	55,100	차		316	42,050	0.83
하한	29,700	기		2,001	42,000	0.94
PER	6.01			17,497	41,950	1.06
PBR	0.45			17,362	41,900	1.18
외인	67.31%			18,041	41,850	1.30
시총				14,836	41,800	1.42
시가	42,200			199	41,750	1.53
고가	42,450			29,887	41,700	1.65
저가	41,400			18,013	41,650	1.77
기준	42,400			31,614	41,600	1.89
가중	41,852			29,004	41,550	2.00
상한	55,100			29,095	41,500	2.12
하한	29,700			5,423	41,450	2.24
PER	6.01			6,719	41,400	2.36
PBR	0.45			4,187	41,350	2.48
외인	67.31%			4,796	41,300	2.59
시총				158,937	매수잔량	

등락률보기



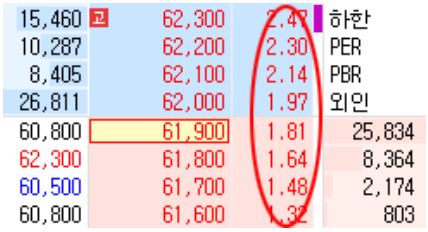

15,460	62,300	2.47	하한
10,287	62,200	2.30	PER
8,405	62,100	2.14	PBR
26,811	62,000	1.97	외인
60,800	61,900	1.81	25,834
62,300	61,800	1.64	8,364
60,500	61,700	1.48	2,174
60,800	61,600	1.32	803

호가창의 등락률보기의 기준가격을 지정합니다.

화면 바로가기

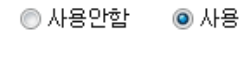

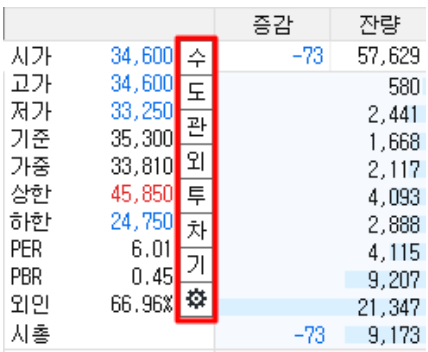

			증감	잔량
시가	34,600	수	-73	57,629
고가	34,600	도		580
저가	33,250	관		2,441
기준	35,300	외		1,668
가중	33,810	투		2,117
상한	45,850	차		4,093
하한	24,750	기		2,888
PER	6.01			4,115
PBR	0.45			9,207
외인	66.96%			21,347
시총			-73	9,173

3 데이터표시

등락색상 표시



Copyright 2021 KB Securities Co., Ltd. All Rights Reserved.
본 문서의 내용은 제도변경 또는 성능개선, 화면변경 등의 사유로 사전 예고없이 변경될 수 있습니다.
또한 원본 또는 최종본임을 보장할 수 없으며, 문서의 내용에 대한 법적인 책임을 지지 않습니다.

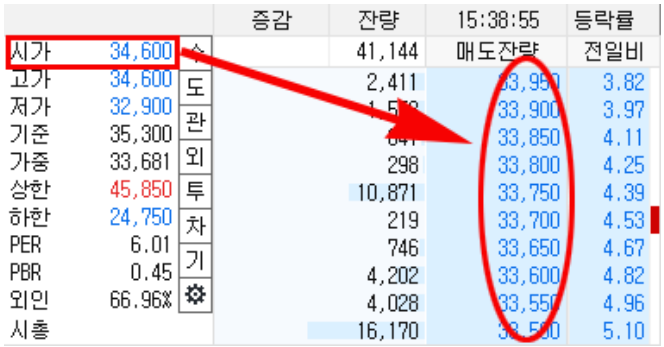

전일종가대비

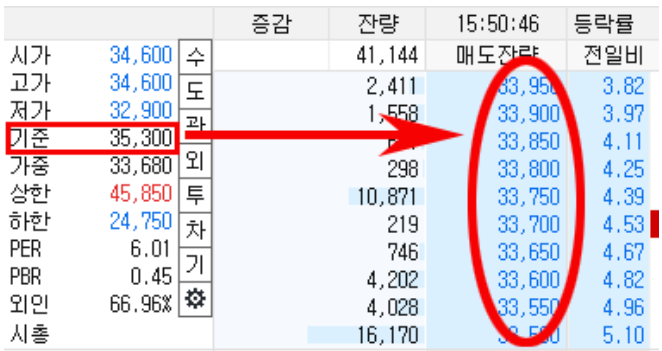

등락표시 안함

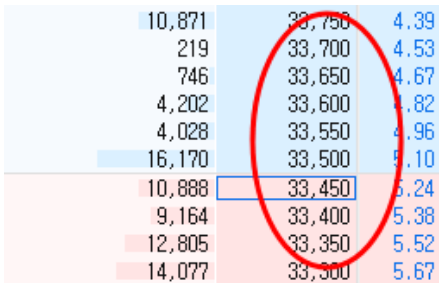

매도매수 기본색



호가 굵게 표시

모든호가

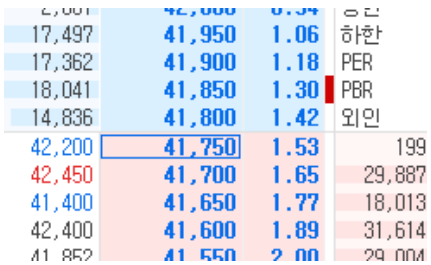

우선호가

Copyright 2021 KB Securities Co., Ltd. All Rights Reserved.
본 문서의 내용은 제도변경 또는 성능개선, 화면변경 등의 사유로 사전 예고없이 변경될 수 있습니다.
또한 원본 또는 최종본임을 보장할 수 없으며, 문서의 내용에 대한 법적인 책임을 지지 않습니다.



잔량최상위호가

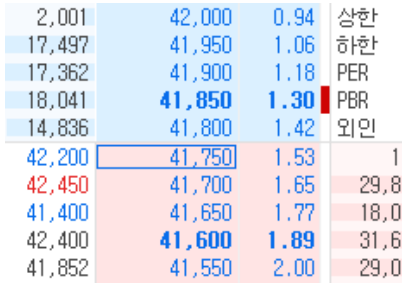

호가 클릭 시

주문창 연동

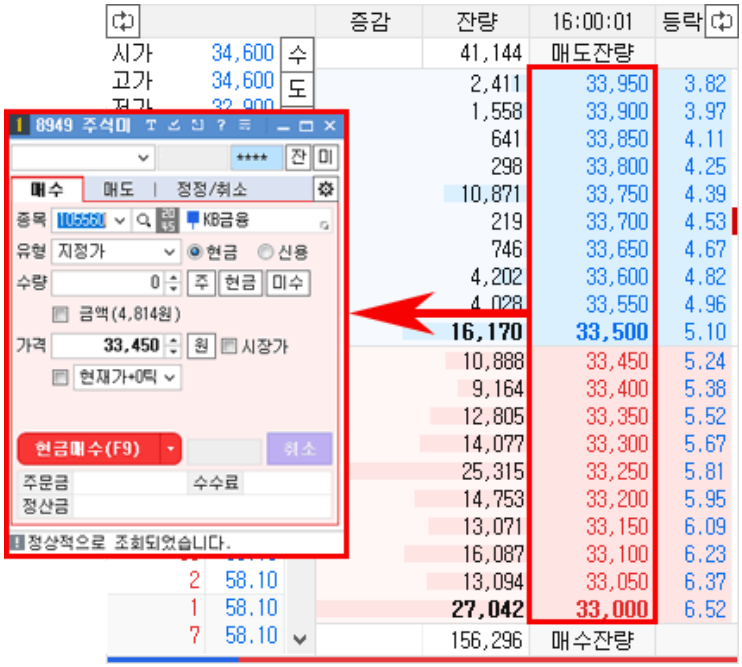

바로주문 사용

Copyright 2021 KB Securities Co., Ltd. All Rights Reserved.
본 문서의 내용은 제도변경 또는 성능개선, 화면변경 등의 사유로 사전 예고없이 변경될 수 있습니다.
또한 원본 또는 최종본임을 보장할 수 없으며, 문서의 내용에 대한 법적인 책임을 지지 않습니다.



기타 데이터 표시

☑ 마우스 오버 시 전일대비 등락률보기

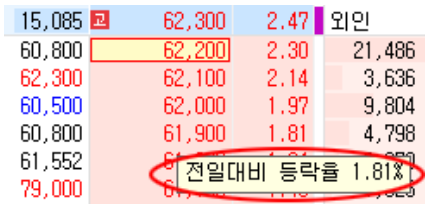

☑ 현재가 외곽선 표시(☑ 배경색사용)

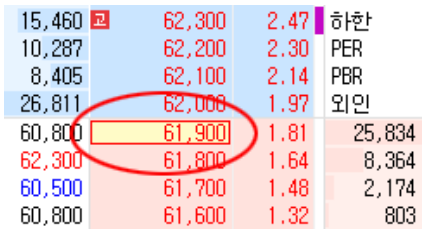

☑ 호가 잔량 그래프 표시

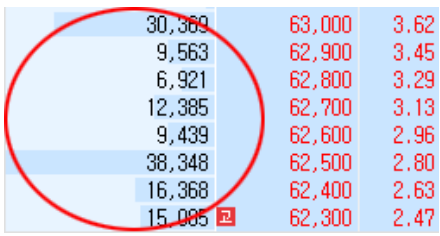

☑ 호가별 가로 구분선 표시



☑ 당일 시/고/저가 표시

Copyright 2021 KB Securities Co., Ltd. All Rights Reserved.
본 문서의 내용은 제도변경 또는 성능개선, 화면변경 등의 사유로 사전 예고없이 변경될 수 있습니다.
또한 원본 또는 최종본임을 보장할 수 없으며, 문서의 내용에 대한 법적인 책임을 지지 않습니다.

15,460 고	62,300	2.47	하한	
10,287	62,200	2.30	PER	
8,405	62,100	2.14	PBR	
26,811	62,000	1.97	외인	
60,800	61,900	1.81		25,834
62,300	61,800	1.64		8,364
60,500	61,700	1.48		2,174
60,800	61,600	1.32		803

4 부가정보

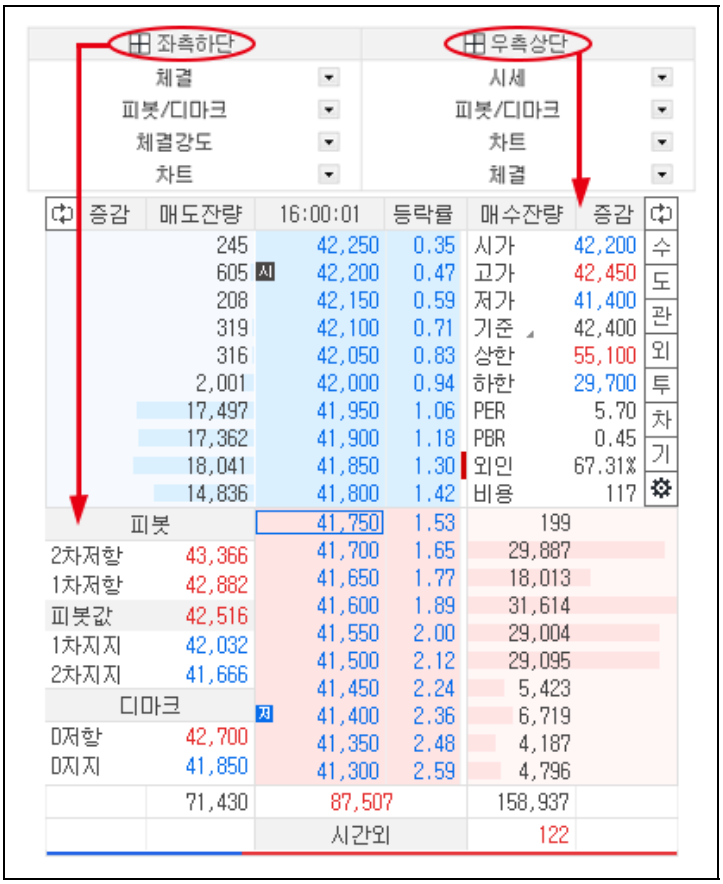

5 미리보기

사용자가 설정 변경 시에 화면 미리보기를 통하여 반영되는 내용을 미리 파악할 수 있습니다.

6 보조지표 표기

사용자가 지정한 보조지표 값이 호가영역에 색상으로 표시되며, 표시된 색상위에 마우스를 올리면 툴팁으로 정보를 제공합니다.

Copyright 2021 KB Securities Co., Ltd. All Rights Reserved.
본 문서의 내용은 제도변경 또는 성능개선, 화면변경 등의 사유로 사전 예고없이 변경될 수 있습니다.
또한 원본 또는 최종본임을 보장할 수 없으며, 문서의 내용에 대한 법적인 책임을 지지 않습니다.



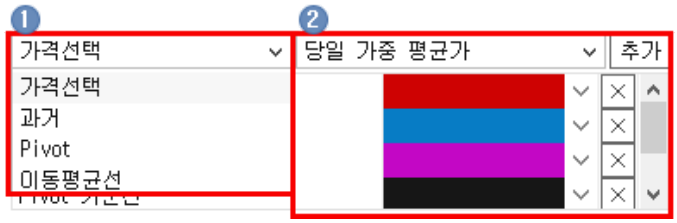

1. 추가할 보조지표 항목을 선택합니다.
2. 보조지표를 선택한 후 추가 버튼을 클릭합니다.
3. ∨ 버튼을 클릭하면 보조지표에 대한 색상을 변경할 수 있습니다.



주식호가 공통기능 상세보기

Copyright 2021 KB Securities Co., Ltd. All Rights Reserved.
본 문서의 내용은 제도변경 또는 성능개선, 화면변경 등의 사유로 사전 예고없이 변경될 수 있습니다.
또한 원본 또는 최종본임을 보장할 수 없으며, 문서의 내용에 대한 법적인 책임을 지지 않습니다.



1 부가정보 전환버튼

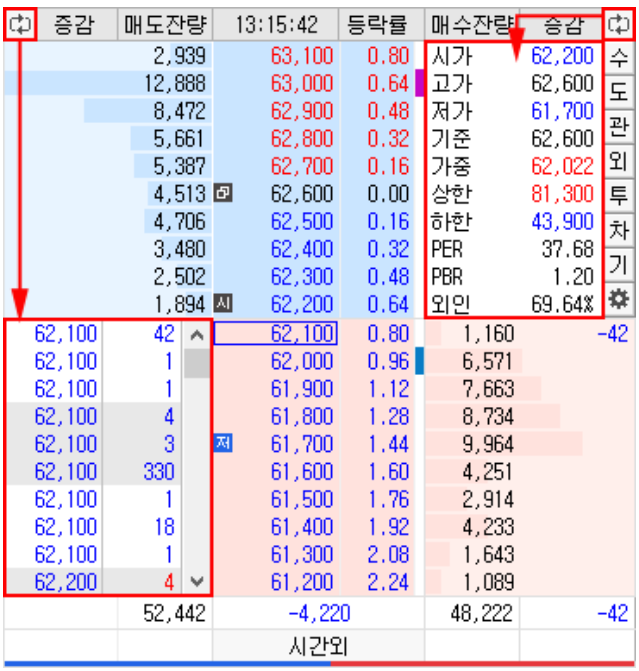

전환되는 부가정보의 구성은 '주식 호가 설정창'에서 지정할 수 있습니다.

2 연결화면 버튼

수	[8949] 주식미니주문 매수 화면이 팝업됩니다.
도	[8949] 주식미니주문 매도 화면이 팝업됩니다.
	[0130] 관심종목 화면이 팝업됩니다.

Copyright 2021 KB Securities Co., Ltd. All Rights Reserved.
본 문서의 내용은 제도변경 또는 성능개선, 화면변경 등의 사유로 사전 예고없이 변경될 수 있습니다.
또한 원본 또는 최종본임을 보장할 수 없으며, 문서의 내용에 대한 법적인 책임을 지지 않습니다.

관	
외	[0224] 외국인/기관매매종합 화면이 팝업됩니다.
투	[0780] 투자자별매매동향 화면이 팝업됩니다.
차	[0600] H-able 차트 화면이 팝업됩니다.
기	[0725] 상장기업분석 화면이 팝업됩니다.
⚙	연결화면설정 화면이 팝업됩니다.  ... 버튼을 클릭하여 연결화면을 변경할 수 있습니다.

3 총잔량 그래프

매도/매수 총 잔량에 대한 그래프를 나타냅니다.

장운영별 주문입력가능시간

장운영	신규주문 접수가능시간		정정, 취소주문 접수가능시간	
	당사	거래소	당사	거래소
장개시전 시간외종가	08:30 ~ 08:40	08:30 ~ 08:40	08:30 ~ 18:00	08:30 ~ 18:00
정규매매	08:00 ~ 15:30	08:30 ~ 15:30	08:00 ~ 18:00	08:30 ~ 18:00
장종료후 시간외종가	15:30 ~ 16:00	15:30 ~ 16:00	15:30 ~ 18:00	15:30 ~ 18:00
시간외단일가	16:00 ~ 18:00	16:00 ~ 18:00	16:00 ~ 18:00	16:00 ~ 18:00

※ 장개시전 시간외종가 및 정규장매매의 정정, 취소주문 완료 확인 :
거래소 접수가능시간부터 가능
- 당사와 거래소의 주문접수 시간이 차이나는 경우 당사는 주문을 미리 접수하므로, 정정, 취소주문에 대한 완료는 거래소가 주문을 접수한 08:30분에 확인 가능수량
Ex) 08:15분에 주문 후 20분에 취소주문시 거래소 주문접수시간 08:30분에 취소 확인 수신됨.
- 거래소에서 확인을 주기전까지 '정정중', '취소중'으로 조회됨에 유의 바람.

Copyright 2021 KB Securities Co., Ltd. All Rights Reserved.
본 문서의 내용은 제도변경 또는 성능개선, 화면변경 등의 사유로 사전 예고없이 변경될 수 있습니다.
또한 원본 또는 최종본임을 보장할 수 없으며, 문서의 내용에 대한 법적인 책임을 지지 않습니다.

[0303] 주식펼친주문

매수, 매도, 정정/취소주문 화면이 펼쳐져 있는 형태의 주문화면으로 각 주문간의 전환과 주문실행을 신속하고 편리하게 구성되어 있는 주문 화면입니다.

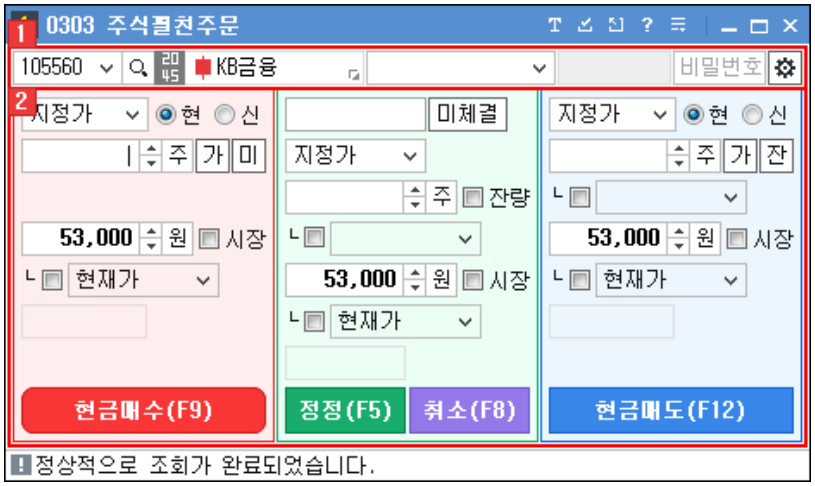

1 선택영역



1. 종목을 검색하는 선택영역입니다.
2. 주문할 계좌를 선택하고 비밀번호를 입력합니다.
3. 버튼을 클릭하면 주문설정창이 팝업됩니다.
   주식주문설정 상세보기

2 주문영역

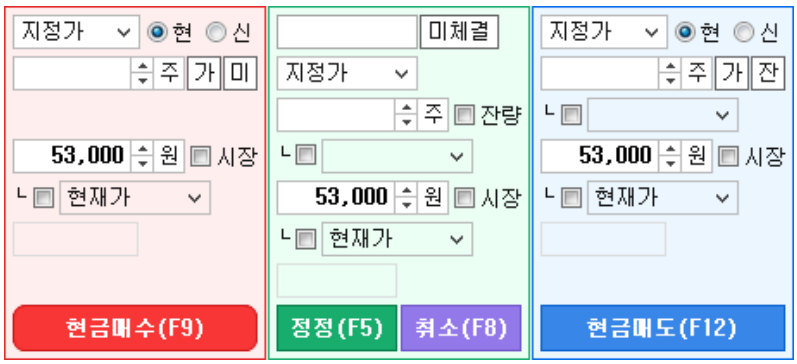

주식주문버튼 상세보기

주식주문유형 상세보기

장운영별 주문입력가능시간 상세보기

Copyright 2021 KB Securities Co., Ltd. All Rights Reserved.
본 문서의 내용은 제도변경 또는 성능개선, 화면변경 등의 사유로 사전 예고없이 변경될 수 있습니다.
또한 원본 또는 최종본임을 보장할 수 없으며, 문서의 내용에 대한 법적인 책임을 지지 않습니다.

1 매수



A 주문 유형을 지정하고, 현금/신용 중 주문구분을 선택합니다.

B 주문 수량을 직접 입력하거나 버튼을 클릭하여 선택합니다.

- 주 버튼을 클릭하면 주문수량선택 창이 팝업됩니다.
- 가 버튼을 클릭하면 현금주문의 경우 현금주문 가능수량이, 신용주문인 경우 100% 신용가능 수량이 자동 입력됩니다.
- 미 버튼을 클릭하면 미수가능 수량이 자동 입력됩니다.
- 최 버튼을 클릭하면 최대 신용 가능 수량이 자동 입력됩니다.

C 가격을 직접 입력하거나 원 버튼을 클릭하여 호가를 선택합니다.

- 시장 을 선택하면 상한가로 가격이 지정됩니다.

D 신용주문의 경우 융자매수(자기) / 대용융자매수(자기) / 일반대차매수상환 / 대주매수상환(유통) 중 주문종류 선택합니다.

E 현금매수 또는 신용매수 버튼을 클릭해야 주문이 실행됩니다.

2 정정/취소

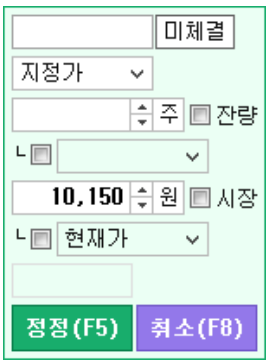

A 미체결 원주문 번호를 입력하거나, 미체결 버튼을 클릭하여 미체결 주문을 선택합니다.

B 주문 유형을 지정합니다.

C 주문 수량을 직접 입력하거나 버튼을 클릭하여 선택합니다.

- 주 버튼을 클릭하면 주문수량선택 창이 팝업됩니다.
- 잔량 을 선택하면 미체결수량 전량이 입력됩니다.

D 가격을 직접 입력하거나 원 버튼을 클릭하여 호가를 선택합니다.

- 시장 을 선택하면 상한가로 가격이 지정됩니다.

E 정정/취소 버튼을 클릭해야 주문이 실행됩니다.

Copyright 2021 KB Securities Co., Ltd. All Rights Reserved.
본 문서의 내용은 제도변경 또는 성능개선, 화면변경 등의 사유로 사전 예고없이 변경될 수 있습니다.
또한 원본 또는 최종본임을 보장할 수 없으며, 문서의 내용에 대한 법적인 책임을 지지 않습니다.

3 매도

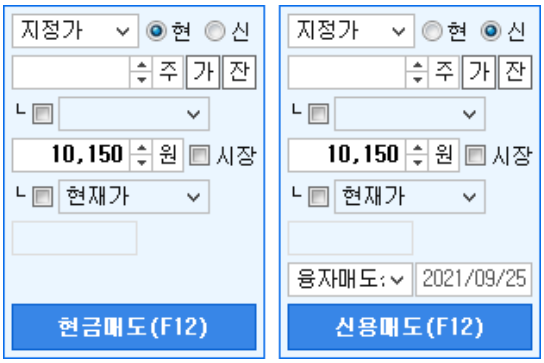

A 주문 유형을 지정하고, 현금/신용 중 주문구분을 선택합니다.

B 주문 수량을 직접 입력하거나 버튼을 클릭하여 선택합니다.

- 주 버튼을 클릭하면 주문수량선택 창이 팝업됩니다.
- 가 버튼을 클릭하면 현금주문의 경우 매도가능 가능수량이, 신용주문인 경우 신용가능 수량이 자동 입력됩니다.
- 잔 버튼을 클릭하면 잔고 창이 팝업되어 잔고를 선택할 수 있습니다.

C 가격을 직접 입력하거나 원 버튼을 클릭하여 호가를 선택합니다.

- 시장 을 선택하면 하한가로 가격이 지정됩니다.

D 신용주문의 경우

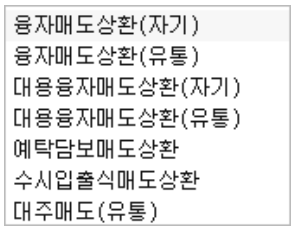

와 날짜를 지정합니다.

E 현금매도 또는 신용매도 버튼을 클릭해야 주문이 실행됩니다.

주식주문설정 상세보기

Copyright 2021 KB Securities Co., Ltd. All Rights Reserved.
본 문서의 내용은 제도변경 또는 성능개선, 화면변경 등의 사유로 사전 예고없이 변경될 수 있습니다.
또한 원본 또는 최종본임을 보장할 수 없으며, 문서의 내용에 대한 법적인 책임을 지지 않습니다.

주문입력설정

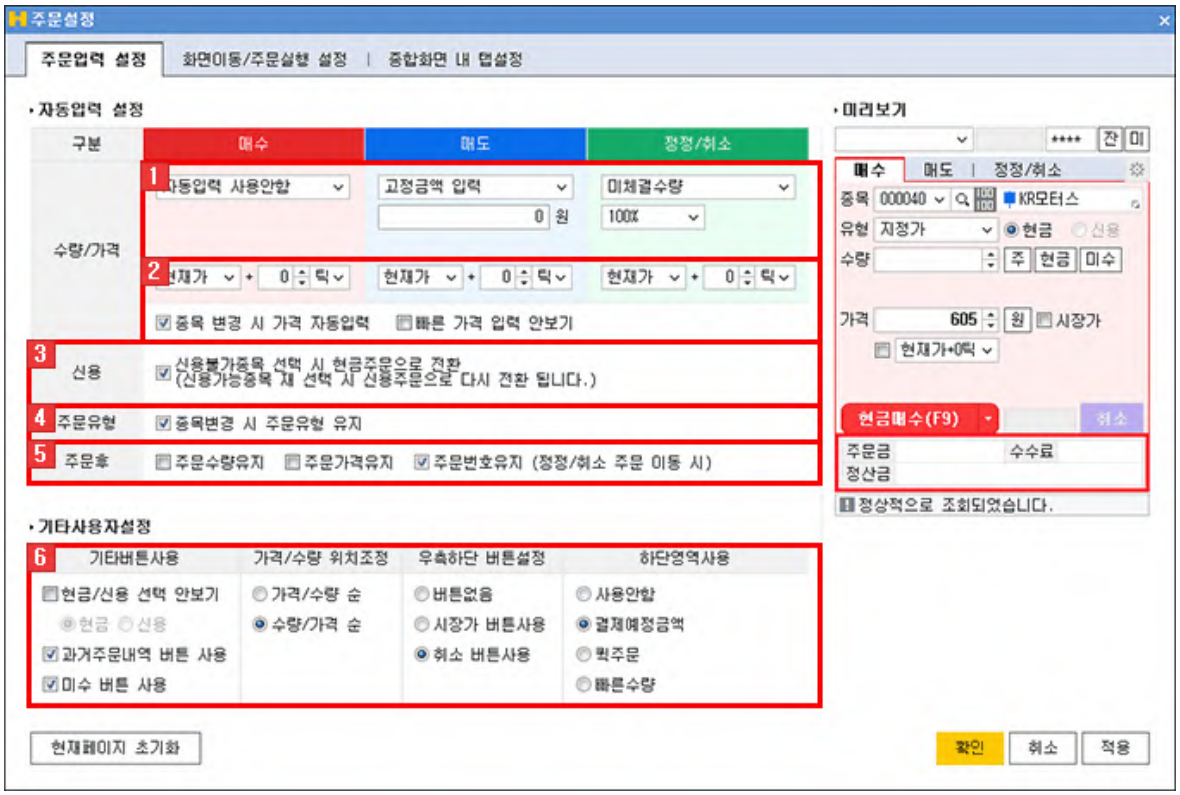

1 수량

매수	
자동입력 사용안함	수량 자동입력 옵션을 사용하지 않고 사용자가 직접 입력합니다.
기존입력수량 유지	주문실행 후 기존 입력되었던 매매수량을 지우지 않고 기존 입력 수량 그대로 유지합니다.
종목변경 시 현금 주문가능수량의 100%	주문종목 변경 시 현금주문가능금액으로 설정 현금주문가능금액의 % 설정 수량 자동 입력
종목변경 시 미수 주문가능수량의 100%	주문종목 변경 시 미수최대가능금액으로 설정 미수최대가능금액의 % 설정 수량 자동 입력
고정수량 입력 0 주	사용자가 수량을 미리 지정하여 고정합니다.
고정입력금액(금액) 0 현금가능	사용자가 금액을 미리 지정하여 고정할 수 있습니다. 현금가능 버튼 클릭 시 보유 현금으로 매수 가능한 수량이 자동으로 지정됩니다.
	100% 버튼을 클릭하여 입력금액의 증거금률을 조절하고, 현금가능 버튼을 클릭하면 지정한 증거금률에 따른 금액으로 매수 가능한 수량이 지정됩니다.

Copyright 2021 KB Securities Co., Ltd. All Rights Reserved.
본 문서의 내용은 제도변경 또는 성능개선, 화면변경 등의 사유로 사전 예고없이 변경될 수 있습니다.
또한 원본 또는 최종본임을 보장할 수 없으며, 문서의 내용에 대한 법적인 책임을 지지 않습니다.

고정입력금액(증거금) 0 현금가능 입력금액의 100%	
매도	
자동입력 사용안함	수량 자동입력 옵션을 사용하지 않고 사용자가 직접 입력합니다.
기존입력수량 유지	주문실행 후 기존 입력되었던 매매수량을 지우지 않고 기존 입력 수량 그대로 유지됩니다.
가능수량 100%	주문가능 수량이 사용자가 % 지정한 값의 수량이 제공됩니다.
고정수량 입력 0 주	사용자가 수량을 미리 지정하여 고정합니다.
고정금액 입력 0 원	사용자가 금액을 미리 지정하여 고정할 수 있습니다.
정정/취소	
자동입력 사용안함	수량 자동입력 옵션을 사용하지 않고 사용자가 직접 입력합니다.
기존입력수량 유지	주문실행 후 기존 입력되었던 매매수량을 지우지 않고 기존 입력 수량 그대로 유지됩니다.
미체결수량 100%	미체결 수량 중 사용자가 지정한 %의 수량이 자동으로 입력됩니다.

2 가격

매수, 매도, 정정/취소	
현재가 + 0 틱	사용자가 지정한 호가를 미리 설정해놓고 주문화면에 표시하여 빠르게 주문할 수 있도록 설정합니다.
☑ 종목 변경 시 가격 자동입력	v 체크하면 종목 변경 시 사용자가 설정한 값에 대한 가격이 자동으로 입력됩니다.
☑ 빠른 가격 입력 안보기	v 체크하면 '현재가+틱'의 빠른 가격 입력 항목이 보이지 않습니다.

3 신용

☑ 신용불가종목 선택 시 현금주문으로 전환
(신용가능종목 재 선택 시 신용주문으로 다시 전환 됩니다.)

4 주문유형

☑ 종목변경 시 주문유형 유지	종목변경 시 주문유형의 유지 여부를 선택할 수 있습니다.

5 주문후

Copyright 2021 KB Securities Co., Ltd. All Rights Reserved.
본 문서의 내용은 제도변경 또는 성능개선, 화면변경 등의 사유로 사전 예고없이 변경될 수 있습니다.
또한 원본 또는 최종본임을 보장할 수 없으며, 문서의 내용에 대한 법적인 책임을 지지 않습니다.

☐ 주문수량유지 ☐ 주문가격유지 ☐ 주문번호유지 (정정/취소 주문 이동 시)	주문 후 '수량, 가격, 주문번호'의 유지 여부를 지정할 수 있습니다.

6 기타사용자설정

'기타버튼사용 여부, 가격/수량 위치조정 설정, 우측하단의 버튼설정, 하단 영역 사용 설정'을 지정할 수 있습니다.

화면이동/주문실행 설정



1 커서위치 설정

'화면실행 시, 호가클릭 시, 주문실행 후, 종목코드 입력 후' 커서의 위치를 지정할 수 있습니다.

Copyright 2021 KB Securities Co., Ltd. All Rights Reserved.
본 문서의 내용은 제도변경 또는 성능개선, 화면변경 등의 사유로 사전 예고없이 변경될 수 있습니다.
또한 원본 또는 최종본임을 보장할 수 없으며, 문서의 내용에 대한 법적인 책임을 지지 않습니다.

각 설정에 따른 화면 변화는 '미리보기' 화면을 통해 손쉽게 확인할 수 있습니다.



2 주문실행 설정

주문착오 방지설정	
☑ 주문수량 1 주 초과 시 ☑ 주문금액 1 원 초과 시 ☑ 거래대금 1 원 이달 시 ☑ 매수시 현재가의 1 틱 초과 시 ☑ 매도시 현재가의 -1 틱 초과 시	v 체크를 하여 주문수량, 주문금액, 거래대금, 매수/매도 시 현재가의 틱/% 을 조절하여 주문착오방지에 대한 설정이 가능합니다.
Tab/Enter이동	
☑ 종목코드 ☑ 주문수량 ☑ 주문가격	TAB 및 ENTER 키를 사용하여 이동을 설정하는 항목으로 v 체크한 항목은 이동이 가능합니다.
키보드 주문실행	
☑ 주문단가에서 엔터키 입력 시 주문실행	키보드 엔터키의 주문실행 여부를 지정할 수 있습니다.
주문입력 후 확인	
◉ 요약보기	주문 입력 후 확인창에 계좌번호, 계좌명, 종목코드, 종목명, 주문유형, 주문수량, 주문가격을 제공합니다.
◉ 풀어쓰기	주문 입력 후 확인창에 종목명, 주문유형, 주문수량, 주문가격을 제공합니다.
◉ 안보기	주문 입력 후 확인창을 제공하지 않습니다.
주문 오류 시 확인	
◉ 팝업 ○ 메세지바	주문 에러 시 표시 방법 선택 항목으로 메세지바 콤보 선택 시 하단의 메세지 제공영역에 에러 메세지가 표시되며, 팝업 콤보 선택 시 팝업으로 에러 메세지를 제공합니다.

3 증감입력 설정

KOSPI 1 주 KOSDAQ 1 주 ETF 1 주 ELW 10 주	시장별 주문 수량의 증감 단위를 설정할 수 있습니다.
	증감 버튼 형태를 선택합니다.

Copyright 2021 KB Securities Co., Ltd. All Rights Reserved.
본 문서의 내용은 제도변경 또는 성능개선, 화면변경 등의 사유로 사전 예고없이 변경될 수 있습니다.
또한 원본 또는 최종본임을 보장할 수 없으며, 문서의 내용에 대한 법적인 책임을 지지 않습니다.

◉ ▲▼ ○ ▼▲	
☑ 수량/단가 증감 조절 시 마우스 휠 사용	v 체크 시 마우스 휠 사용으로 수량/단가에 대한 증감 조절을 사용할 수 있습니다.

4 현재페이지 초기화 버튼 클릭 시 모든 설정이 초기화됩니다.

5 확인 버튼 클릭 시 사용자가 설정한 내역이 적용됩니다.

종합화면 내 설정



1 탭 선택 시 자동 전환

매도, 정정/취소 탭을 선택할 때 자동으로 변경되는 하단 영역의 탭을 지정할 수 있습니다.

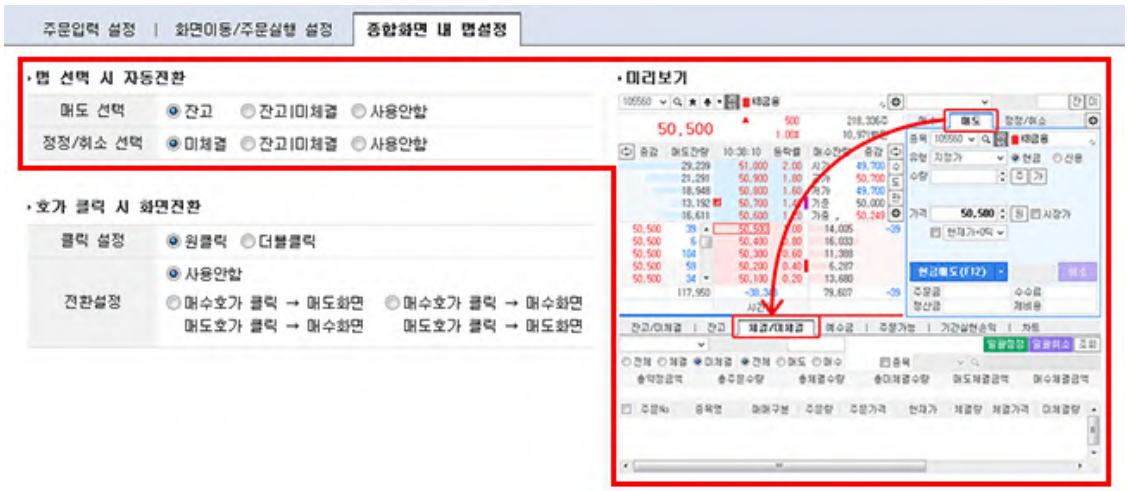

Copyright 2021 KB Securities Co., Ltd. All Rights Reserved.
본 문서의 내용은 제도변경 또는 성능개선, 화면변경 등의 사유로 사전 예고없이 변경될 수 있습니다.
또한 원본 또는 최종본임을 보장할 수 없으며, 문서의 내용에 대한 법적인 책임을 지지 않습니다.

2 호가 클릭 시 화면 전환

클릭 설정	
◉ 원클릭 ○ 더블클릭	호가를 클릭하여 화면전환을 할 때 클릭 설정을 원클릭 및 더블클릭 콤보를 선택하여 설정합니다.
전환설정	
◉ 사용안함	호가를 클릭하더라도 화면 전환을 하지 않습니다.
◉ 매수호가 클릭 → 매도화면 매도호가 클릭 → 매수화면	매수 호가 클릭 시 매도 화면으로, 매도 호가 클릭 시 매수 화면으로 전환됩니다.
◉ 매수호가 클릭 → 매수화면 매도호가 클릭 → 매도화면	매수 호가 클릭 시 매수 화면으로, 매도 호가 클릭 시 매도 화면으로 전환됩니다.

3 현재페이지 초기화 버튼 클릭 시 모든 설정이 초기화됩니다.

4 확인 버튼 클릭 시 사용자가 설정한 내역이 적용됩니다.

주식주문버튼 상세보기

잔	사용자의 잔고를 보여줍니다. 
미	사용자의 미체결 내역을 보여줍니다. 
주	주문수량을 입력할 수 있는 화면이 팝업되며, 수량/비율/금액 항목을 마우스로 클릭하여 입력합니다.

Copyright 2021 KB Securities Co., Ltd. All Rights Reserved.
본 문서의 내용은 제도변경 또는 성능개선, 화면변경 등의 사유로 사전 예고없이 변경될 수 있습니다.
또한 원본 또는 최종본임을 보장할 수 없으며, 문서의 내용에 대한 법적인 책임을 지지 않습니다.

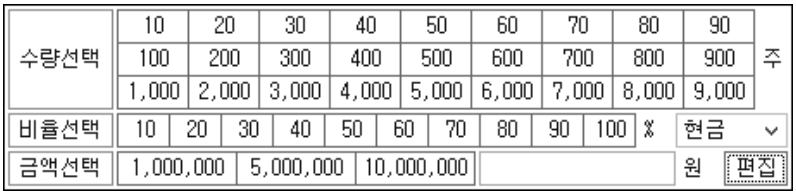

원

주문가격을 입력할 수 있는 화면이 팝업되며, 호가를 마우스로 클릭하여 입력합니다.



현금 가능

현금내 가능수량

미수

미수포함 가능수량

신용

신용가능수량

미체결

미체결내역을 보여줍니다.



주식주문유형 상세보기

주문종류

구분	내용	비고

Copyright 2021 KB Securities Co., Ltd. All Rights Reserved.
본 문서의 내용은 제도변경 또는 성능개선, 화면변경 등의 사유로 사전 예고없이 변경될 수 있습니다.
또한 원본 또는 최종본임을 보장할 수 없으며, 문서의 내용에 대한 법적인 책임을 지지 않습니다.

지정가	사용자가 지정한 특정한 가격으로 체결되는 주문	
시장가	시장에서 형성되는 가격으로 체결되는 주문	단가 미입력
조건부 지정가	장중에는 지정가 주문이나, 미체결 시 장마감 동시호가 주문접수 시 시장가 주문으로 전환	
시간외매매	장 개시전 08:30 ~ 08:40 부터 장종료 후 15:40 ~ 16:00 에 진행되는 시간외종가 매매주문	단가 미입력
최유리 지정가	매수를 원하는 경우 즉시 체결이 될 수 있는 매도호가로 가격을 자동 지정하는 주문 또는 매도를 원하는 경우 즉시 체결될 수 있는 매수호가로 가격을 자동 지정하는 주문	단가 미입력
최우선 지정가	매수를 원하는 경우 가장 높은 매수호가로 가격을 자동 지정하는 주문 또는 매도를 원하는 경우 가장 낮은 매도호가로 가격을 자동 지정하는 주문	단가 미입력
지정가 (IOC)	사용자가 원하는 특정한 가격으로 체결되는 주문으로 일부 체결 시 미체결 수량은 자동 취소 됨.	
지정가 (FOK)	사용자가 원하는 특정한 가격으로 체결되는 주문으로 주문수량 전체가 체결되지 않은 경우 주문수량 전체가 취소 됨.	
시장가 (IOC)	시장에서 형성되는 가격으로 체결되는 주문으로 일부 체결 시 미체결 수량은 자동 취소 됨.	
시장가 (FOK)	시장에서 형성되는 가격으로 체결되는 주문으로 주문수량 전체가 체결되지 않은 경우 주문수량 전체가 취소 됨.	
최유리 (IOC)	매도의 경우 매수호가의 최우선(1차) 호가로 체결되는 체결되는 주문으로 일부 체결 시 미체결 수량은 자동 취소 됨.	단가 미입력
최유리 (FOK)	매도의 경우 매수호가의 최우선(1차)호가로 체결되는 주문으로 주문수량 전체가 체결되지 않은 경우 주문수량 전체가 취소 됨.	단가 미입력

주문조건

구분	내용
IOC (Immediate Or Cancel Order)	주문 즉시 체결 그리고 잔량 자동취소
FOK (Fill Or Kill Order)	주문 즉시 전부체결 또는 전부 자동취소

장운영별 주문입력가능시간

장운영	신규주문 접수가능시간		정정, 취소주문 접수가능시간	
	당사	거래소	당사	거래소
장개시전 시간외종가	08:30 ~ 08:40	08:30 ~ 08:40	08:30 ~ 18:00	08:30 ~ 18:00
정규매매	08:00 ~ 15:30	08:30 ~ 15:30	08:00 ~ 18:00	08:30 ~ 18:00
장종료후 시간외종가	15:30 ~ 16:00	15:30 ~ 16:00	15:30 ~ 18:00	15:30 ~ 18:00
시간외단일가	16:00 ~ 18:00	16:00 ~ 18:00	16:00 ~ 18:00	16:00 ~ 18:00

※ 장개시전 시간외종가 및 정규장매매의 정정, 취소주문 완료 확인 :
거래소 접수가능시간부터 가능

Copyright 2021 KB Securities Co., Ltd. All Rights Reserved.
본 문서의 내용은 제도변경 또는 성능개선, 화면변경 등의 사유로 사전 예고없이 변경될 수 있습니다.
또한 원본 또는 최종본임을 보장할 수 없으며, 문서의 내용에 대한 법적인 책임을 지지 않습니다.

- 당사와 거래소의 주문접수 시간이 차이나는 경우 당사는 주문을 미리 접수하므로,
  정정, 취소주문에 대한 완료는 거래소가 주문을 접수한 08:30분에 확인 가능수량
  Ex) 08:15분에 주문 후 20분에 취소주문시 거래소 주문접수시간 08:30분에 취소 확인 수신됨.
  - 거래소에서 확인을 주기전까지 '정정중', '쥐소중'으로 조회됨에 유의 바람.

Copyright 2021 KB Securities Co., Ltd. All Rights Reserved.
본 문서의 내용은 제도변경 또는 성능개선, 화면변경 등의 사유로 사전 예고없이 변경될 수 있습니다.
또한 원본 또는 최종본임을 보장할 수 없으며, 문서의 내용에 대한 법적인 책임을 지지 않습니다.

[0307] 주식멀티호가주문

마우스를 이용하여 매수, 매도, 정정, 취소주문 및 스탑주문을 실행할 수 있도록 구성되어 있는 주문 화면입니다. 사용방법이 직관적이라 최초 접근하기 쉬우며, 다수의 주문을 다양한 호가에 넣을 때 편리하게 이용할 수 있도록 구성되어 있습니다.
또한, 화면 분할기능을 갖추어 다양한 형태로 화면을 분할하여 사용할 수 있도록 구성되어 있습니다.

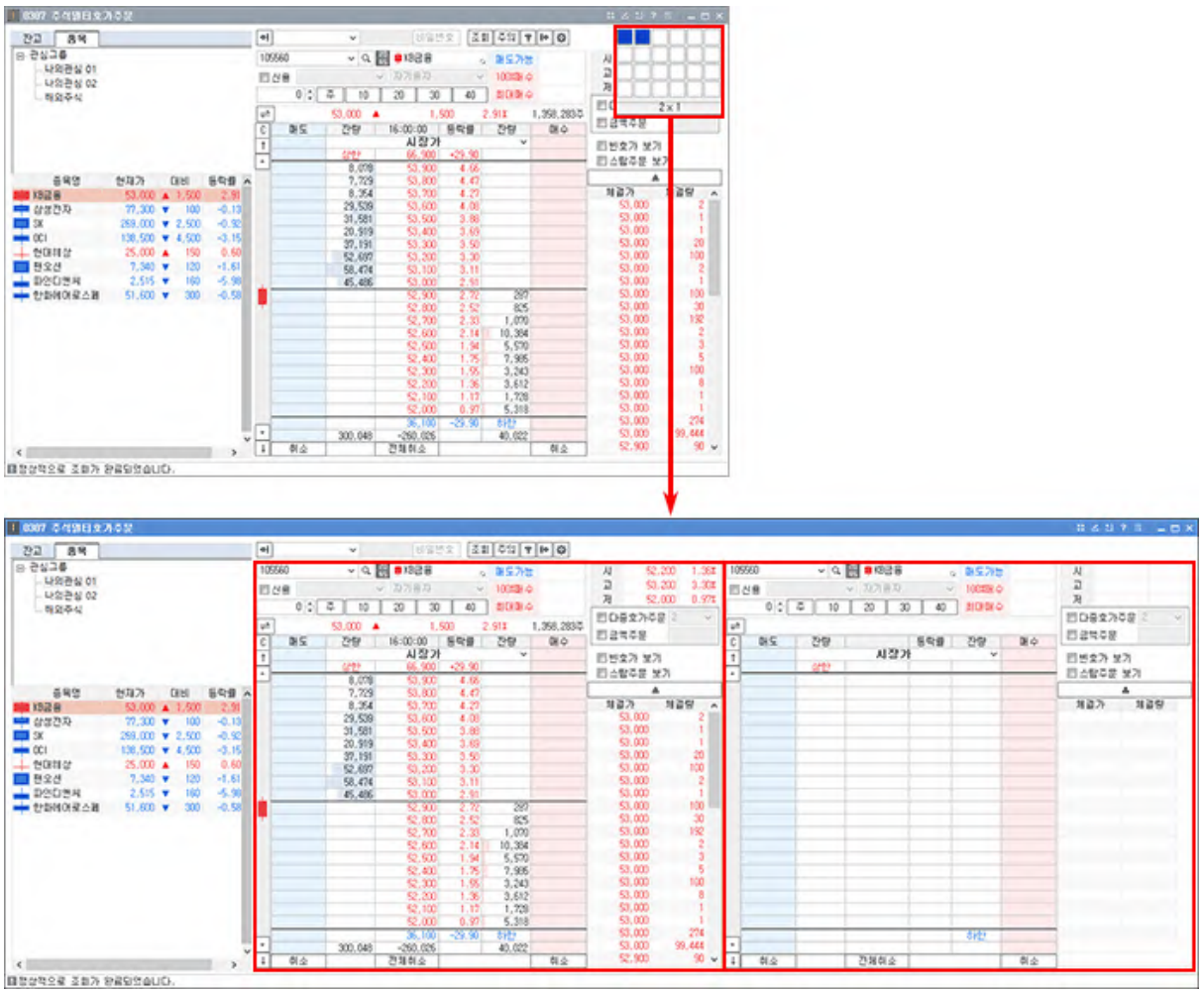

Copyright 2021 KB Securities Co., Ltd. All Rights Reserved.
본 문서의 내용은 제도변경 또는 성능개선, 화면변경 등의 사유로 사전 예고없이 변경될 수 있습니다.
또한 원본 또는 최종본임을 보장할 수 없으며, 문서의 내용에 대한 법적인 책임을 지지 않습니다.

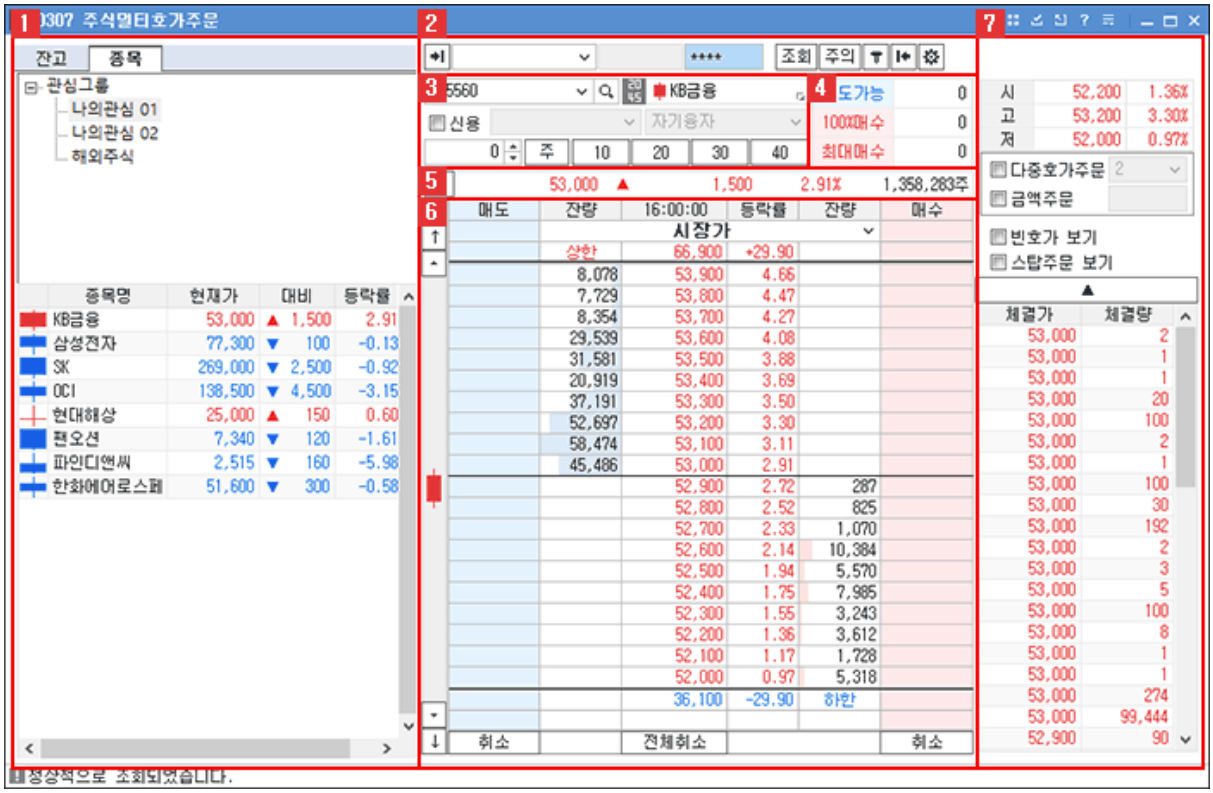

1 잔고/종목

1 잔고 : 계좌의 실시간 잔고와 미체결 내역이 표시됩니다.

실시간 잔고 : 계좌의 실시간 잔고가 표시됩니다.

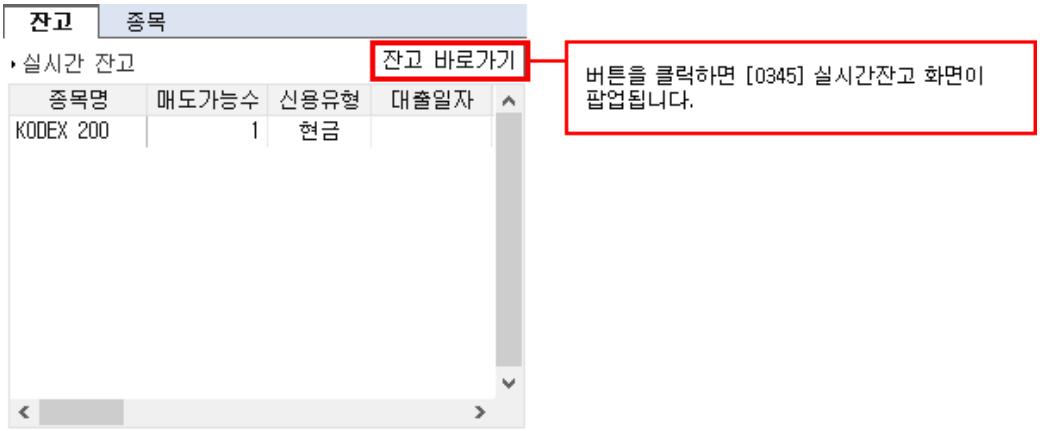

Copyright 2021 KB Securities Co., Ltd. All Rights Reserved.
본 문서의 내용은 제도변경 또는 성능개선, 화면변경 등의 사유로 사전 예고없이 변경될 수 있습니다.
또한 원본 또는 최종본임을 보장할 수 없으며, 문서의 내용에 대한 법적인 책임을 지지 않습니다.

B 실시간 미체결 : 실시간 주문내역이 표시됩니다.

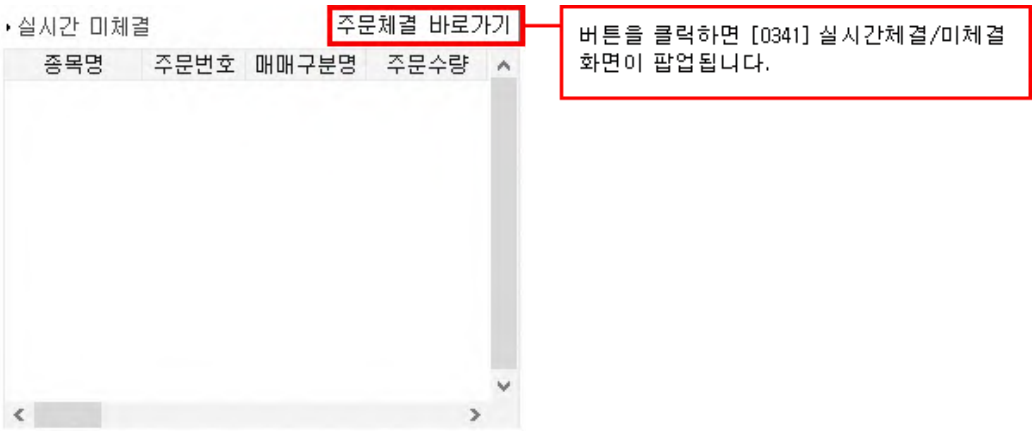

2 종목 : 관심그룹을 선택할 수 있으며, 선택한 관심그룹의 구성종목 시세가 표시됩니다.

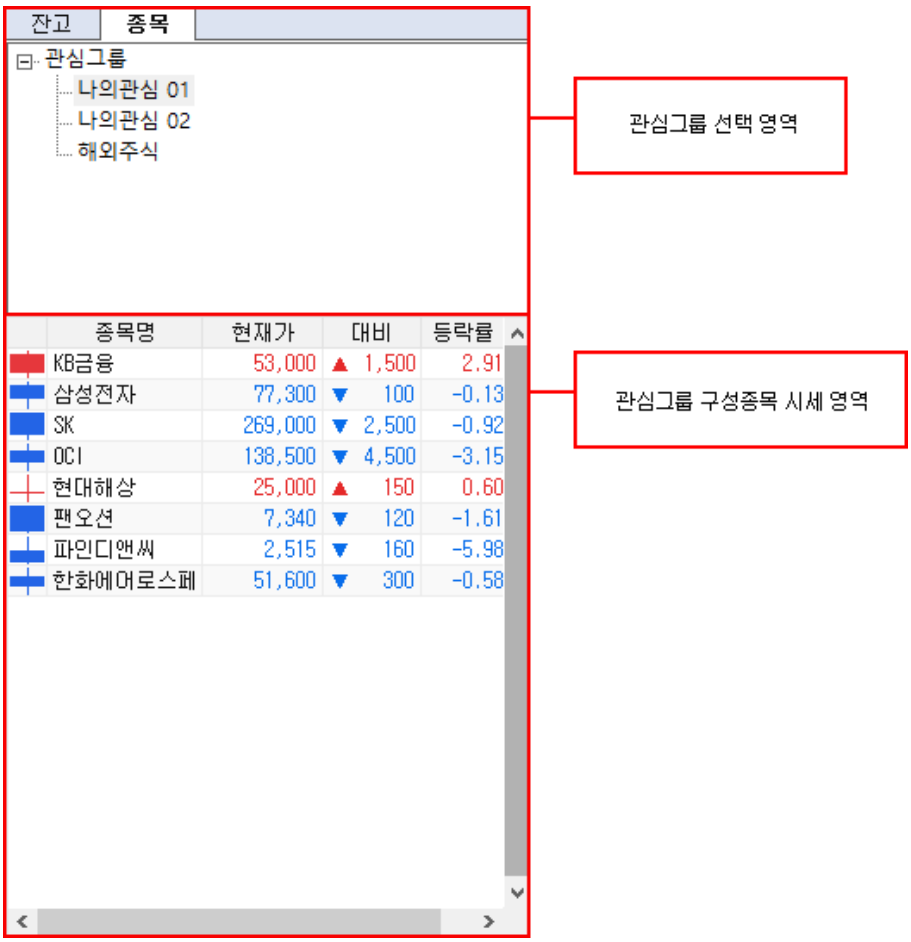

2 계좌선택 영역



1 버튼을 클릭하면 화면 좌측과 우측 영역을 펼치기/숨기기 할 수 있어, 다양한 형태로 화면을 이용할 수 있습니다.

2 주문할 계좌를 선택하고 비밀번호를 입력합니다.

Copyright 2021 KB Securities Co., Ltd. All Rights Reserved.
본 문서의 내용은 제도변경 또는 성능개선, 화면변경 등의 사유로 사전 예고없이 변경될 수 있습니다.
또한 원본 또는 최종본임을 보장할 수 없으며, 문서의 내용에 대한 법적인 책임을 지지 않습니다.

3 주의 버튼을 클릭하면 '호가주문 위험고지' 창이 팝업됩니다.

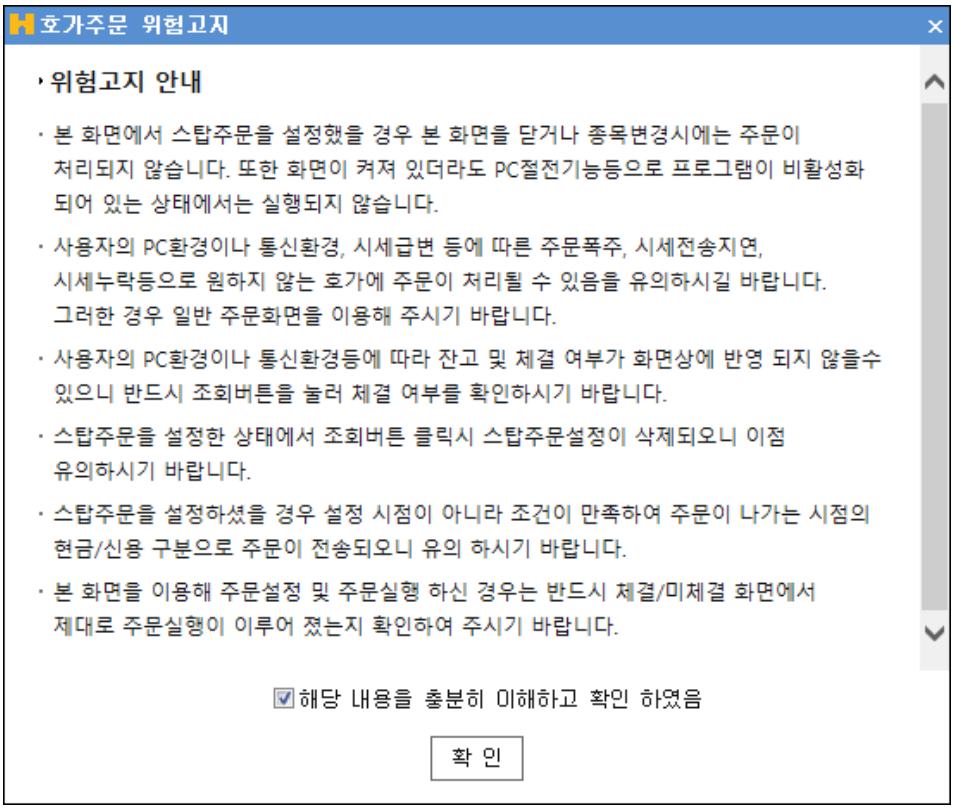

4 아이콘을 클릭하면 호가창이 고정됩니다.

5 아이콘을 클릭하면 환경설정 창이 팝업됩니다.
호가주문 환경설정 상세 보기

3 주문선택 영역

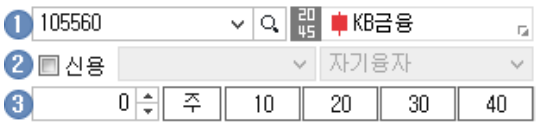

1 종목을 검색하는 선택영역입니다.

2 신용 주문 선택영역입니다.

신용	v 체크하면 신용주문을 실행할 수 있습니다.
자기융자 자기융자 대용융자 대주매수상환(유통) 일반대차매수상환 융자매도상환(유통) 대용융자매도상환(유통) 예탁담보매도상환 수시입출식매도상환 대주매도(유통)	실행할 신용거래 유형을 선택합니다.

3 0 주 10 20 30 40 주문수량 선택영역입니다.

Copyright 2021 KB Securities Co., Ltd. All Rights Reserved.
본 문서의 내용은 제도변경 또는 성능개선, 화면변경 등의 사유로 사전 예고없이 변경될 수 있습니다.
또한 원본 또는 최종본임을 보장할 수 없으며, 문서의 내용에 대한 법적인 책임을 지지 않습니다.

1	주문수량을 직접 입력하거나, ▲▼ 버튼을 이용하여 입력합니다.
주	버튼을 클릭하면 수량선택창이 팝업됩니다.
10 20 30 40	미리 설정된 수량 선택란입니다. 수량을 클릭하면 해당 수량이 주문수량으로 입력됩니다.

수량선택창:

수량선택	10	20	30	40	50	60	70	80	90	주
	100	200	300	400	500	600	700	800	900	
	1,000	2,000	3,000	4,000	5,000	6,000	7,000	8,000	9,000	
	10,000	20,000	30,000	40,000	50,000	60,000	70,000	80,000	90,000	
비율선택	10	20	30	40	50	60	70	80	90	100 % 신용
금액선택	1,000,000		5,000,000		10,000,000					원 편집

4 주문수량 영역

종목의 매도가능 수량과 (현금)100% 매수 가능수량, (미수)최대 매수 가능수량이 표시됩니다.

매도가능	0
100%매수	0
최대매수	0

5 시세정보 영역

⇄ 버튼을 클릭하면 종목의 3가지 종류의 시세정보가 표시됩니다.

⇄	64,200 ▼	100	-0.16%	1,535,441주

1	64,200 ▼	100	-0.16%	1,535,441주

2	상한가	83,500	하한가	45,100	체결강도	109.38

3	예상체	64,200	예상체	99,734	시간외	0	시간외	1,027

6 호가주문 영역

매도	잔량	16:00:00	등락률	잔량	매수
		시장가			
	상한	66,900	+29.90		
	8,078	53,900	4.66		
	7,729	53,800	4.47		
	8,354	53,700	4.27		
	29,539	53,600	4.08		
	31,581	53,500	3.88		
	20,919	53,400	3.69		
	37,191	53,300	3.50		
	52,697	53,200	3.30		
	58,474	53,100	3.11		
	45,486	53,000	2.91		
		52,900	2.72	287	
		52,800	2.52	825	
		52,700	2.33	1,070	
		52,600	2.14	10,384	
		52,500	1.94	5,570	
		52,400	1.75	7,985	
		52,300	1.55	3,243	
		52,200	1.36	3,612	
		52,100	1.17	1,728	
		52,000	0.97	5,318	
		36,100	-29.90	하한	
	300,048	-260,026		40,022	
취소		전체취소			취소

1 호가이동 : 당일 일봉이 표시되며, 버튼을 이용하여 표시되는 호가를 이동시킬 수 있습니다.

Copyright 2021 KB Securities Co., Ltd. All Rights Reserved.
본 문서의 내용은 제도변경 또는 성능개선, 화면변경 등의 사유로 사전 예고없이 변경될 수 있습니다.
또한 원본 또는 최종본임을 보장할 수 없으며, 문서의 내용에 대한 법적인 책임을 지지 않습니다.

C	버튼을 클릭하면, 현재가가 호가의 중심에 위치합니다.
↑ ↓	버튼을 클릭하면 5호가씩 위/아래로 이동합니다.
▲ ▼	버튼을 클릭하면 1호가씩 위/아래로 이동합니다.

2 매도 영역 : 주문수량을 입력한 후 매도영역의 호가를 더블클릭하면 해당 호가에 매도주문이실행됩니다.

3 시장가 주문 영역 : 주문수량을 입력한 후 시장가 주문 영역을 더블클릭하면 시장가 주문이 실행됩니다.

4 매수 영역 : 주문수량을 입력한 후 매수영역의 호가를 더블클릭하면 해당 호가의 매수주문이 실행됩니다.

5 버튼을 클릭하면 취소주문이 실행됩니다.

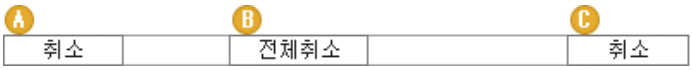

A 매도영역에 위치한 취소버튼을 클릭하면 매도주문이 취소됩니다.

B "전체취소" 주문을 클릭하면 미체결된 매수, 매도주문이 모두 취소됩니다.

C 매수영역에 위치한 취소버튼을 클릭하면 매수주문이 취소됩니다.

7 주문옵션 및 시간대별 체결



1 주요가격 : 조회 당일 종목의 시가, 고가, 저가가 표시됩니다.

시	64,900	0.93%
고	65,200	1.40%
저	63,400	1.40%

2 주문 옵션

Copyright 2021 KB Securities Co., Ltd. All Rights Reserved.
본 문서의 내용은 제도변경 또는 성능개선, 화면변경 등의 사유로 사전 예고없이 변경될 수 있습니다.
또한 원본 또는 최종본임을 보장할 수 없으며, 문서의 내용에 대한 법적인 책임을 지지 않습니다.

☑ 다중호가주문 2 (2 3 4 5 6 7 8 9 10)	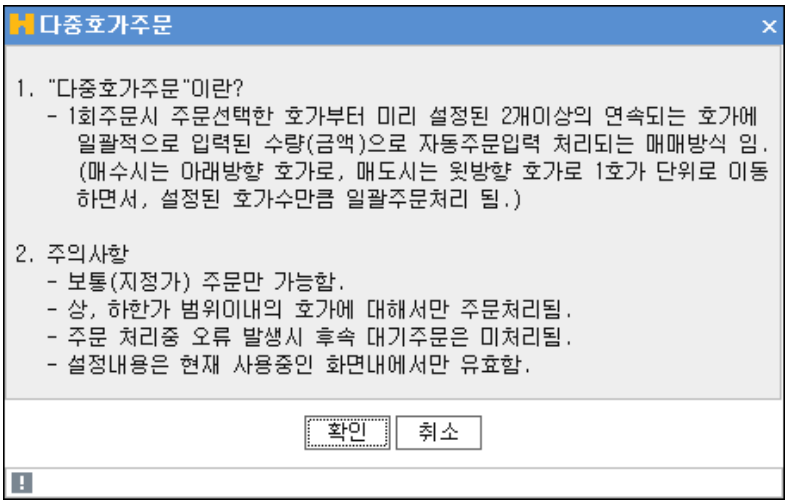
☑ 금액주문 100,000	v 체크 후 금액을 입력하면, 입력한 금액만큼의 주문수량이 자동으로 계산되어 입력됩니다.

3 보기 옵션

☑ 빈호가 보기	v 체크하면 주문잔량이 없는 빈호가도 호가에 표시됩니다.
☑ 스탑주문 보기	v 체크하면 설정된 조건에 의해 입력되는 스탑주문 표시란이 호가에 표시됩니다. 

Copyright 2021 KB Securities Co., Ltd. All Rights Reserved.
본 문서의 내용은 제도변경 또는 성능개선, 화면변경 등의 사유로 사전 예고없이 변경될 수 있습니다.
또한 원본 또는 최종본임을 보장할 수 없으며, 문서의 내용에 대한 법적인 책임을 지지 않습니다.

4 시간대별 체결 : ▲ 버튼을 클릭하면 시간대별 체결내역이 우측 영역 전체로 확대됩니다.

▼

체결가	체결량
53,000	2
53,000	1
53,000	1
53,000	20
53,000	100
53,000	2
53,000	1
53,000	100
53,000	30
53,000	192
53,000	2
53,000	3
53,000	5
53,000	100
53,000	8
53,000	1
53,000	1
53,000	274
53,000	99,444
52,900	90
52,800	26
52,900	73
52,800	13
52,900	174
52,800	27
52,900	114
52,800	1
52,800	1
52,800	1
52,800	19

호가주문 환경설정

Copyright 2021 KB Securities Co., Ltd. All Rights Reserved.
본 문서의 내용은 제도변경 또는 성능개선, 화면변경 등의 사유로 사전 예고없이 변경될 수 있습니다.
또한 원본 또는 최종본임을 보장할 수 없으며, 문서의 내용에 대한 법적인 책임을 지지 않습니다.

⚙ 버튼을 클릭하면 “환경설정창”이 팝업되어, 호가주문창의 이용환경을 설정할 수 있습니다.

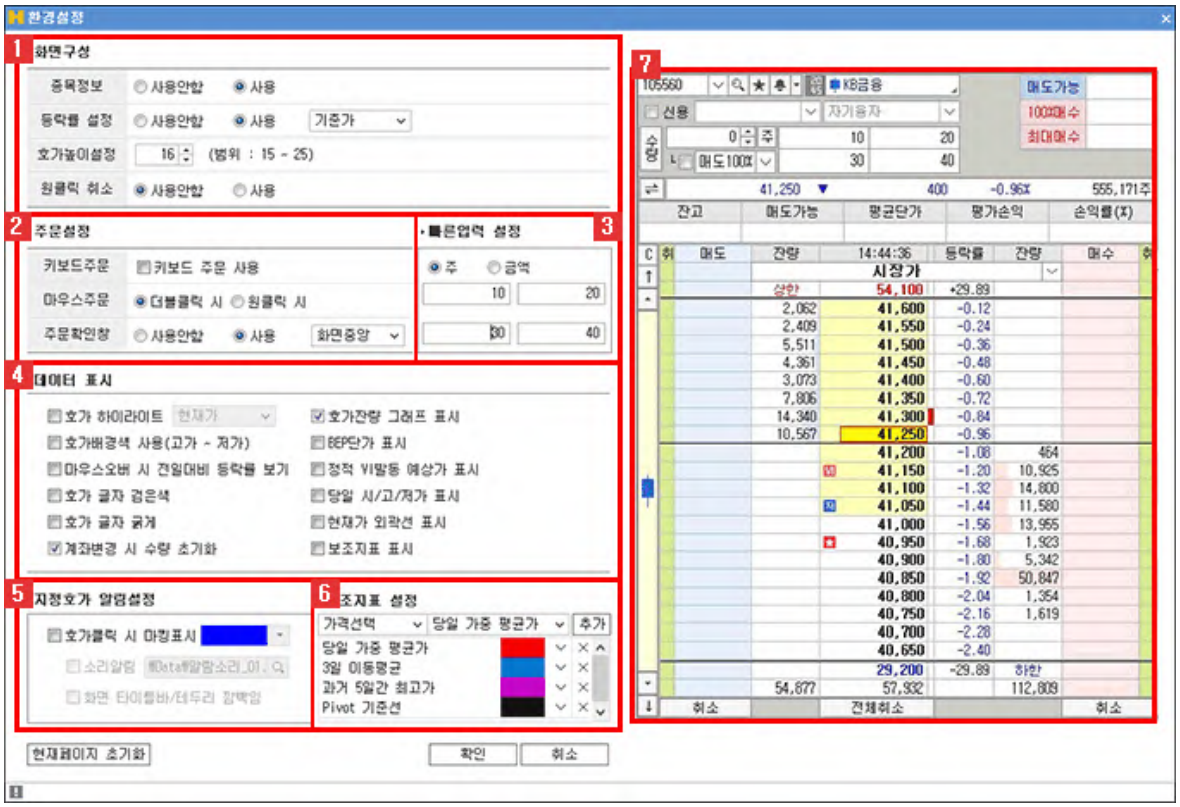

1 화면구성

'종목정보, 등락률 설정, 호가높이설정, 원클릭 취소' 사용여부와 설정을 지정합니다.
설정한 내용은 우측의 미리보기창에서 손쉽게 확인할 수 있습니다.

2 주문설정

키보드 주문	키보드 주문 사용 여부를 설정할 수 있습니다.
마우스 주문	마우스 주문의 실행을 '더블클릭, 원클릭' 중 설정할 수 있습니다.
주문확인창	주문 확인창의 사용여부와 위치를 설정할 수 있습니다.

3 빠른입력 설정

빠른 주문수량 입력 버튼에 적용할 수량 및 금액을 설정할 수 있습니다.



Copyright 2021 KB Securities Co., Ltd. All Rights Reserved.
본 문서의 내용은 제도변경 또는 성능개선, 화면변경 등의 사유로 사전 예고없이 변경될 수 있습니다.
또한 원본 또는 최종본임을 보장할 수 없으며, 문서의 내용에 대한 법적인 책임을 지지 않습니다.

4 데이터 표시

화면에 보이는 데이터 표시를 설정할 수 있습니다.
설정한 내용은 우측의 미리보기창에서 손쉽게 확인할 수 있습니다.

☑ 호가 하이라이트 현재가 (현재가 / 매수1호가 / 매수2호가 / 매수3호가 / 매수4호가 / 매수5호가 / 매도1호가 / 매도2호가 / 매도3호가 / 매도4호가)	현재가, 매수1~5호가, 매도1~5호가 중 호가 하이라이트에 적용할 가격과 표시여부를 선택할 수 있습니다.
☐ 호가배경색 사용(고가 ~ 저가)	v 체크하면 종목의 고가~저가 사이의 호가의 배경색이 구분되어 표시됩니다.
☐ 마우스오버 시 전일대비 등락률 보기	호가에 마우스 오버 시 호가등락률 표시 여부를 선택합니다.
☐ 호가 글자 검은색	v 체크하면 호가 글자가 검은색으로 표시됩니다.
☐ 호가 글자 굵게	v 체크하면 호가 글자를 굵게 표시합니다.
☑ 계좌변경 시 수량 초기화	v 체크하면 계좌를 변경하면 주문수량이 초기화 됩니다.
☑ 호가잔량 그래프 표시	호가잔량 그래프의 표시여부를 선택할 수 있습니다.
☐ BEP단가 표시	BEF단가 표시여부를 지정할 수 있습니다. BEF(break-even point)단가는 손익분기 단가로 매수/매도의 수수료, 제세금 등을 모두 포함하여 이익이 발생하는 손익분기점의 금액을 말합니다.
☐ 정적 VI발동 예상가 표시	정적VI 발동 예상가 표시 여부를 선택합니다.
☐ 당일 시/고/저가 표시	v 체크하면 종목의 당일 시가, 고가, 저가가 호가에 표시됩니다.
☐ 현재가 외곽선 표시	v 체크하면 현재가에 외곽선이 표시됩니다.
☐ 보조지표 표시	v 체크하면 시간과 등락률 사이에 보조지표 영역이 표시됩니다.

Copyright 2021 KB Securities Co., Ltd. All Rights Reserved.
본 문서의 내용은 제도변경 또는 성능개선, 화면변경 등의 사유로 사전 예고없이 변경될 수 있습니다.
또한 원본 또는 최종본임을 보장할 수 없으며, 문서의 내용에 대한 법적인 책임을 지지 않습니다.



14:44:36	등락률
시장가	
54,100	+29.89
41,600	-0.12
41,550	-0.24
41,500	-0.36
41,450	-0.48
41,400	-0.60
41,350	-0.72
41,300	-0.84
41,250	-0.96
41,200	-1.08
41,150	-1.20
41,100	-1.32
41,050	-1.44
41,000	-1.56
40,950	-1.68
40,900	-1.80
40,850	-1.92
40,800	-2.04
40,750	-2.16
40,700	-2.28
40,650	-2.40
29,200	-29.89
57,932	

5 지정호가 알림설정

지정한 호가의 알림을 소리, 화면 깜빡임, 호가클릭 시 마킹표시 색상 등의 설정이 가능합니다.

6 보조지표 설정

4 데이터 표시의 ☐ 보조지표 표시 를 선택했을 때 나타나는 보지지표를 설정할 수 있습니다.

7 미리보기

환경설정에서 설정한 항목이 화면에서 어떻게 나타나는지 미리 확인할 수 있는 미리보기 창 입니다.

장운영별 주문입력가능시간

장운영	신규주문 접수가능시간		정정, 취소주문 접수가능시간	
	당사	거래소	당사	거래소
장개시전 시간외종가	08:30 ~ 08:40	08:30 ~ 08:40	08:30 ~ 18:00	08:30 ~ 18:00
정규매매	08:00 ~ 15:30	08:30 ~ 15:30	08:00 ~ 18:00	08:30 ~ 18:00
장종료후 시간외종가	15:30 ~ 16:00	15:30 ~ 16:00	15:30 ~ 18:00	15:30 ~ 18:00
시간외단일가	16:00 ~ 18:00	16:00 ~ 18:00	16:00 ~ 18:00	16:00 ~ 18:00

※ 장개시전 시간외종가 및 정규장매매의 정정, 취소주문 완료 확인 :
거래소 접수가능시간부터 가능
- 당사와 거래소의 주문접수 시간이 차이나는 경우 당사는 주문을 미리 접수하므로, 정정, 취소주문에 대한 완료는 거래소가 주문을 접수한 08:30분에 확인 가능수량
  Ex) 08:15분에 주문 후 20분에 취소주문시 거래소 주문접수시간 08:30분에 취소 확인 수신됨.
- 거래소에서 확인을 주기전까지 '정정중', '취소중'으로 조회됨에 유의 바람.

Copyright 2021 KB Securities Co., Ltd. All Rights Reserved.
본 문서의 내용은 제도변경 또는 성능개선, 화면변경 등의 사유로 사전 예고없이 변경될 수 있습니다.
또한 원본 또는 최종본임을 보장할 수 없으며, 문서의 내용에 대한 법적인 책임을 지지 않습니다.

[0311] 주식복합주문

주식복합주문 화면은 화면의 이동 없이 주식의 매수, 매도, 정정, 취소주문을 실행할 수 있도록 구성되어 있어, 신속한 주문실행이 가능하도록 구성되어 있습니다.

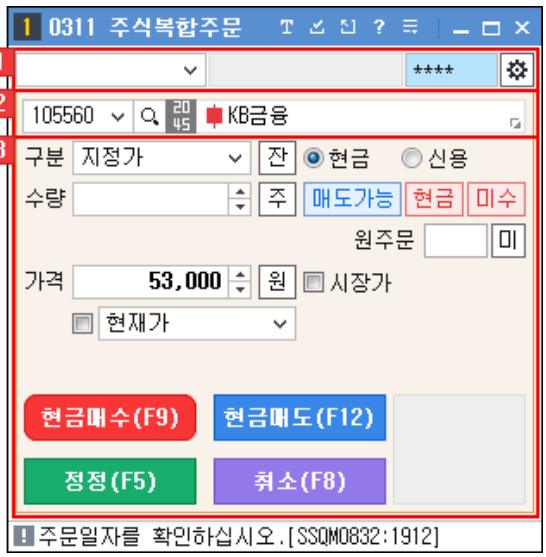

1 계좌선택영역



1 계좌를 선택하고 계좌비밀번호를 입력합니다

2 주식복합주문의 주문 설정을 하는 기능 항목입니다.

주식주문설정 상세보기

2 종목선택 영역

주문을 실행할 대상 종목을 선택하는 영역입니다.

주식종목선택 공통기능 상세보기

3 주문 영역

매수, 매도, 정정/취소주문을 하나의 화면에서 처리할 수 있어, 주문실행을 신속하고 편리하게 구성되어 있는 주문 화면입니다.

주문버튼 상세보기

1 매수



A 가격 유형 및 조건을 지정합니다.

주식주문유형 상세보기

Copyright 2021 KB Securities Co., Ltd. All Rights Reserved.
본 문서의 내용은 제도변경 또는 성능개선, 화면변경 등의 사유로 사전 예고없이 변경될 수 있습니다.
또한 원본 또는 최종본임을 보장할 수 없으며, 문서의 내용에 대한 법적인 책임을 지지 않습니다.

→ ◉ 신용 을 선택하면 신용주문이 가능합니다.

B 수량을 직접 입력하거나 주 버튼을 클릭하여 수량을 선택합니다.

현금주문	현금	주문 가능 현금의 매수 가능수량이 입력됩니다.
	미수	미수를 포함한 매수 가능수량이 입력됩니다.
신용주문	100%	100% 신용가능수량이 입력됩니다.
	최대	최대 신용가능수량이 입력됩니다.

C 가격을 직접 입력하거나 원 버튼을 클릭하여 호가를 선택합니다.

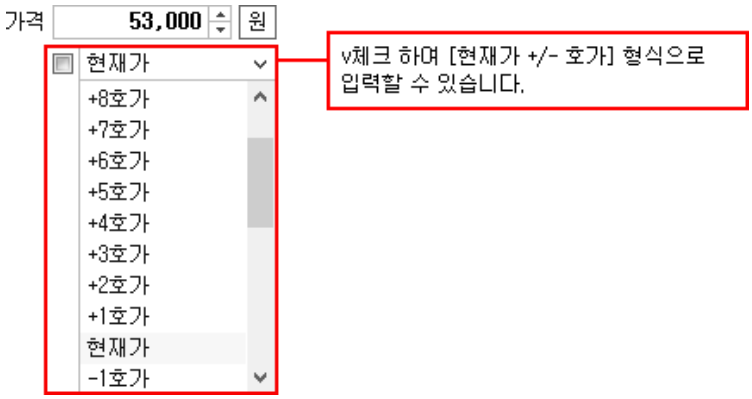

→ '시장가' 선택하면 상한가로 가격이 지정됩니다.

D 신용주문의 경우에는 적용할 신용유형을 지정합니다.

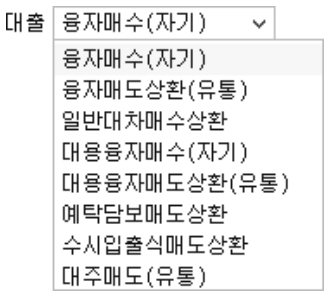

E 현금매수 또는 신용매수 버튼을 클릭해야 주문이 실행됩니다.

2 매도

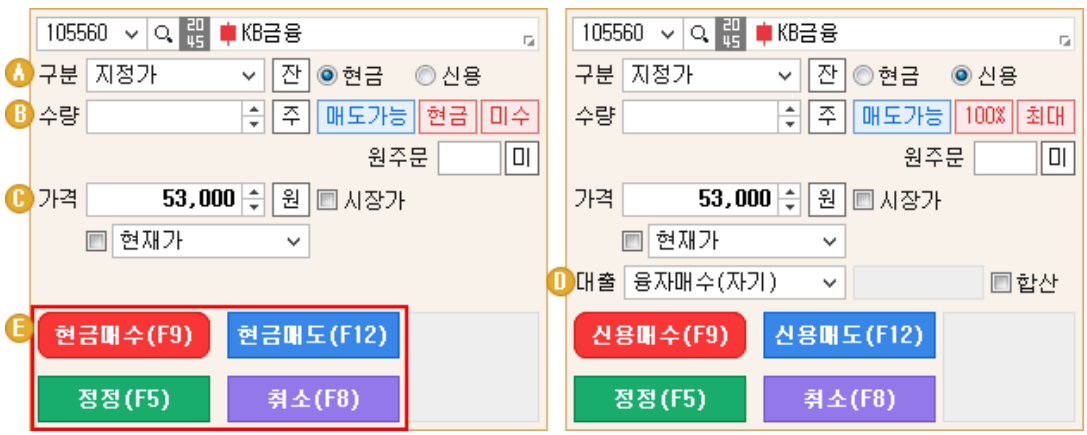

A 가격 유형 및 조건을 지정합니다.

주식주문유형 상세보기

Copyright 2021 KB Securities Co., Ltd. All Rights Reserved.
본 문서의 내용은 제도변경 또는 성능개선, 화면변경 등의 사유로 사전 예고없이 변경될 수 있습니다.
또한 원본 또는 최종본임을 보장할 수 없으며, 문서의 내용에 대한 법적인 책임을 지지 않습니다.

→ ◉ 신용 을 선택하면 신용주문이 가능합니다.

B 수량을 직접 입력하거나 주 버튼을 클릭하여 수량을 선택합니다.

매도가능 버튼을 클릭하면, 계좌잔고 중 매도가능수량이 입력됩니다.

C 가격을 직접 입력하거나 원 버튼을 클릭하여 호가를 선택합니다.

→ '시장가' 선택하면 하한가로 가격이 지정됩니다.

D 신용주문의 경우에는 적용할 신용유형을 지정합니다.

E 현금매도 또는 신용매도 버튼을 클릭해야 주문이 실행됩니다.

3 정정/취소



A 정정/취소할 원주문번호를 알고 있는 경우 직접 입력하거나, 미 버튼을 클릭하여 주문번호를 선택합니다.

B 수량을 직접 입력하거나 주 버튼을 클릭하여 수량을 선택합니다.

C 가격을 직접 입력하거나 원 버튼을 클릭하여 호가를 선택합니다.

D 정정 또는 취소 버튼을 클릭해야 주문이 실행됩니다.

주식 주문설정 상세보기

Copyright 2021 KB Securities Co., Ltd. All Rights Reserved.
본 문서의 내용은 제도변경 또는 성능개선, 화면변경 등의 사유로 사전 예고없이 변경될 수 있습니다.
또한 원본 또는 최종본임을 보장할 수 없으며, 문서의 내용에 대한 법적인 책임을 지지 않습니다.

주문입력설정

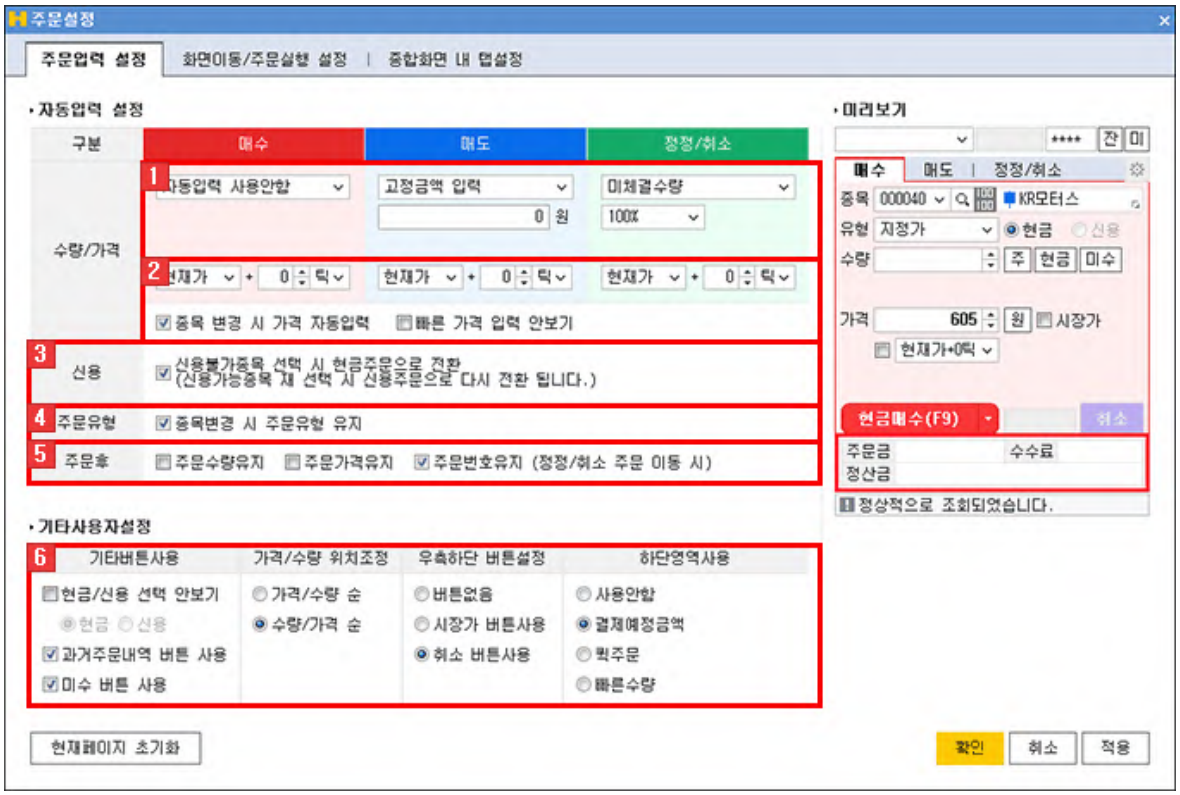

1 수량

매수	
자동입력 사용안함	수량 자동입력 옵션을 사용하지 않고 사용자가 직접 입력합니다.
기존입력수량 유지	주문실행 후 기존 입력되었던 매매수량을 지우지 않고 기존 입력 수량 그대로 유지합니다.
종목변경 시 현금 주문가능수량의 100%	주문종목 변경 시 현금주문가능금액으로 설정 현금주문가능금액의 % 설정 수량 자동 입력
종목변경 시 미수 주문가능수량의 100%	주문종목 변경 시 미수최대가능금액으로 설정 미수최대가능금액의 % 설정 수량 자동 입력
고정수량 입력 0 주	사용자가 수량을 미리 지정하여 고정합니다.
고정입력금액(금액) 0 현금가능	사용자가 금액을 미리 지정하여 고정할 수 있습니다. 현금가능 버튼 클릭 시 보유 현금으로 매수 가능한 수량이 자동으로 지정됩니다.
	100% 버튼을 클릭하여 입력금액의 증거금률을 조절하고, 현금가능 버튼을 클릭하면 지정한 증거금률에 따른 금액으로 매수 가능한 수량이 지정됩니다.

Copyright 2021 KB Securities Co., Ltd. All Rights Reserved.
본 문서의 내용은 제도변경 또는 성능개선, 화면변경 등의 사유로 사전 예고없이 변경될 수 있습니다.
또한 원본 또는 최종본임을 보장할 수 없으며, 문서의 내용에 대한 법적인 책임을 지지 않습니다.

고정입력금액(증거금) 0 현금가능 입력금액의 100%	
매도	
자동입력 사용안함	수량 자동입력 옵션을 사용하지 않고 사용자가 직접 입력합니다.
기존입력수량 유지	주문실행 후 기존 입력되었던 매매수량을 지우지 않고 기존 입력 수량 그대로 유지됩니다.
가능수량 100%	주문가능 수량이 사용자가 % 지정한 값의 수량이 제공됩니다.
고정수량 입력 0 주	사용자가 수량을 미리 지정하여 고정합니다.
고정금액 입력 0 원	사용자가 금액을 미리 지정하여 고정할 수 있습니다.
정정/취소	
자동입력 사용안함	수량 자동입력 옵션을 사용하지 않고 사용자가 직접 입력합니다.
기존입력수량 유지	주문실행 후 기존 입력되었던 매매수량을 지우지 않고 기존 입력 수량 그대로 유지됩니다.
미체결수량 100%	미체결 수량 중 사용자가 지정한 %의 수량이 자동으로 입력됩니다.

2 가격

매수, 매도, 정정/취소	
현재가 + 0 틱	사용자가 지정한 호가를 미리 설정해놓고 주문화면에 표시하여 빠르게 주문할 수 있도록 설정합니다.
☑ 종목 변경 시 가격 자동입력	v 체크하면 종목 변경 시 사용자가 설정한 값에 대한 가격이 자동으로 입력됩니다.
☑ 빠른 가격 입력 안보기	v 체크하면 '현재가+틱'의 빠른 가격 입력 항목이 보이지 않습니다.

3 신용

☑ 신용불가종목 선택 시 현금주문으로 전환
(신용가능종목 재 선택 시 신용주문으로 다시 전환 됩니다.)

4 주문유형

☑ 종목변경 시 주문유형 유지	종목변경 시 주문유형의 유지 여부를 선택할 수 있습니다.

5 주문후

Copyright 2021 KB Securities Co., Ltd. All Rights Reserved.
본 문서의 내용은 제도변경 또는 성능개선, 화면변경 등의 사유로 사전 예고없이 변경될 수 있습니다.
또한 원본 또는 최종본임을 보장할 수 없으며, 문서의 내용에 대한 법적인 책임을 지지 않습니다.

☐ 주문수량유지 ☐ 주문가격유지 ☐ 주문번호유지 (정정/취소 주문 이동 시)	주문 후 '수량, 가격, 주문번호'의 유지 여부를 지정할 수 있습니다.

6 기타사용자설정

'기타버튼사용 여부, 가격/수량 위치조정 설정, 우측하단의 버튼설정, 하단 영역 사용 설정'을 지정할 수 있습니다.

화면이동/주문실행 설정



1 커서위치 설정

'화면실행 시, 호가클릭 시, 주문실행 후, 종목코드 입력 후' 커서의 위치를 지정할 수 있습니다.

각 설정에 따른 화면 변화는 '미리보기' 화면을 통해 손쉽게 확인할 수 있습니다.



Copyright 2021 KB Securities Co., Ltd. All Rights Reserved.
본 문서의 내용은 제도변경 또는 성능개선, 화면변경 등의 사유로 사전 예고없이 변경될 수 있습니다.
또한 원본 또는 최종본임을 보장할 수 없으며, 문서의 내용에 대한 법적인 책임을 지지 않습니다.

2 주문실행 설정

주문착오 방지설정	
☑ 주문수량 1 주 초과 시 ☑ 주문금액 1 원 초과 시 ☑ 거래대금 1 원 미달 시 ☑ 매수시 현재가의 1 틱 초과 시 ☑ 매도시 현재가의 -1 틱 초과 시	v 체크를 하여 주문수량, 주문금액, 거래대금, 매수/매도 시 현재가의 틱/% 을 조절하여 주문착오방지에 대한 설정이 가능합니다.
Tab/Enter이동	
☑ 종목코드 ☑ 주문수량 ☑ 주문가격	TAB 및 ENTER 키를 사용하여 이동을 설정하는 항목으로 v 체크한 항목은 이동이 가능합니다.
키보드 주문실행	
☑ 주문단가에서 엔터키 입력 시 주문실행	키보드 엔터키의 주문실행 여부를 지정할 수 있습니다.
주문입력 후 확인	
◉ 요약보기	주문 입력 후 확인창에 계좌번호, 계좌명, 종목코드, 종목명, 주문유형, 주문수량, 주문가격을 제공합니다.
◉ 풀어쓰기	주문 입력 후 확인창에 종목명, 주문유형, 주문수량, 주문가격을 제공합니다.
◉ 안보기	주문 입력 후 확인창을 제공하지 않습니다.
주문 오류 시 확인	
◉ 팝업 ○ 메세지바	주문 에러 시 표시 방법 선택 항목으로 메세지바 콤보 선택 시 하단의 메세지 제공영역에 에러 메세지가 표시되며, 팝업 콤보 선택 시 팝업으로 에러 메세지를 제공합니다.

3 증감입력 설정

KOSPI 1 주 KOSDAQ 1 주 ETF 1 주 ELW 10 주	시장별 주문 수량의 증감 단위를 설정할 수 있습니다.
◉ ○	증감 버튼 형태를 선택합니다.
☑ 수량/단가 증감 조절 시 마우스 휠 사용	v 체크 시 마우스 휠 사용으로 수량/단가에 대한 증감 조절을 사용할 수 있습니다.

4 현재페이지 초기화 버튼 클릭 시 모든 설정이 초기화됩니다.

5 확인 버튼 클릭 시 사용자가 설정한 내역이 적용됩니다.

Copyright 2021 KB Securities Co., Ltd. All Rights Reserved.
본 문서의 내용은 제도변경 또는 성능개선, 화면변경 등의 사유로 사전 예고없이 변경될 수 있습니다.
또한 원본 또는 최종본임을 보장할 수 없으며, 문서의 내용에 대한 법적인 책임을 지지 않습니다.

종합화면 내 설정



1 탭 선택 시 자동 전환

매도, 정정/취소 탭을 선택할 때 자동으로 변경되는 하단 영역의 탭을 지정할 수 있습니다.

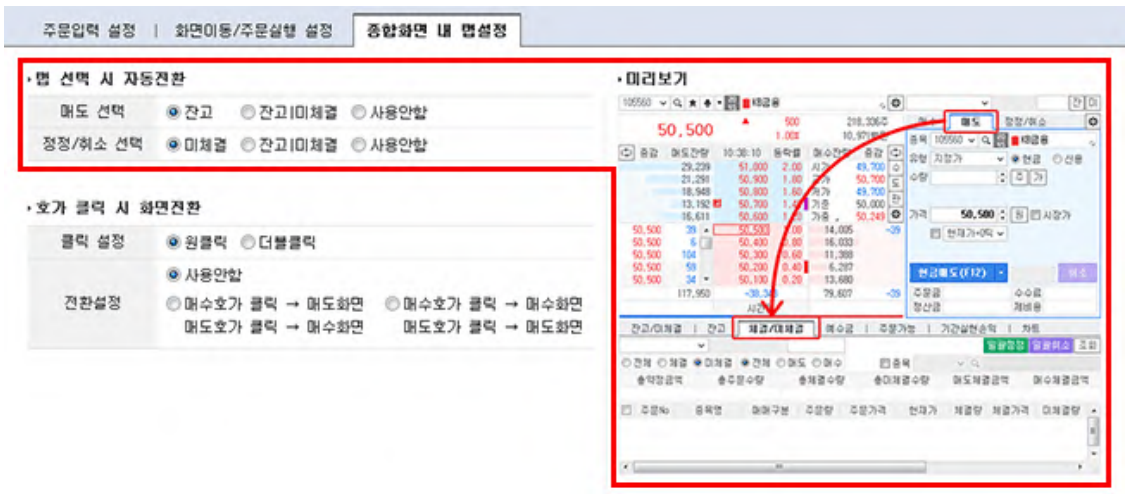

2 호가 클릭 시 화면 전환

클릭 설정	
◉ 원클릭 ○ 더블클릭	호가를 클릭하여 화면전환을 할 때 클릭 설정을 원클릭 및 더블클릭 콤보를 선택하여 설정합니다.
전환설정	
◉ 사용안함	호가를 클릭하더라도 화면 전환을 하지 않습니다.
	매수 호가 클릭 시 매도 화면으로,

Copyright 2021 KB Securities Co., Ltd. All Rights Reserved.
본 문서의 내용은 제도변경 또는 성능개선, 화면변경 등의 사유로 사전 예고없이 변경될 수 있습니다.
또한 원본 또는 최종본임을 보장할 수 없으며, 문서의 내용에 대한 법적인 책임을 지지 않습니다.

◉ 매수호가 클릭 → 매도화면 매도호가 클릭 → 매수화면	매도 호가 클릭 시 매수 화면으로 전환됩니다.
◉ 매수호가 클릭 → 매수화면 매도호가 클릭 → 매도화면	매수 호가 클릭 시 매수 화면으로, 매도 호가 클릭 시 매도 화면으로 전환됩니다.

3 현재페이지 초기화 버튼 클릭 시 모든 설정이 초기화됩니다.

4 확인 버튼 클릭 시 사용자가 설정한 내역이 적용됩니다.

주식 종목선택 기능 상세보기



1 History 기능

사용자가 최근 조회한 종목 목록이 제공됩니다.



	: 종목이 히스토리 목록에 저장됩니다.
×	: 개별 종목 히스토리가 삭제됩니다.
× 전체삭제	: 전체 히스토리 목록이 삭제됩니다.

2 종목검색 기능

종목을 검색할 수 있는 주식 종목 안내창이 팝업되며, 종목 안내창에 종목을 더 손쉽게 빠르게 검색할 수 있도록 Tab 영역을 추가 탑재하였습니다.

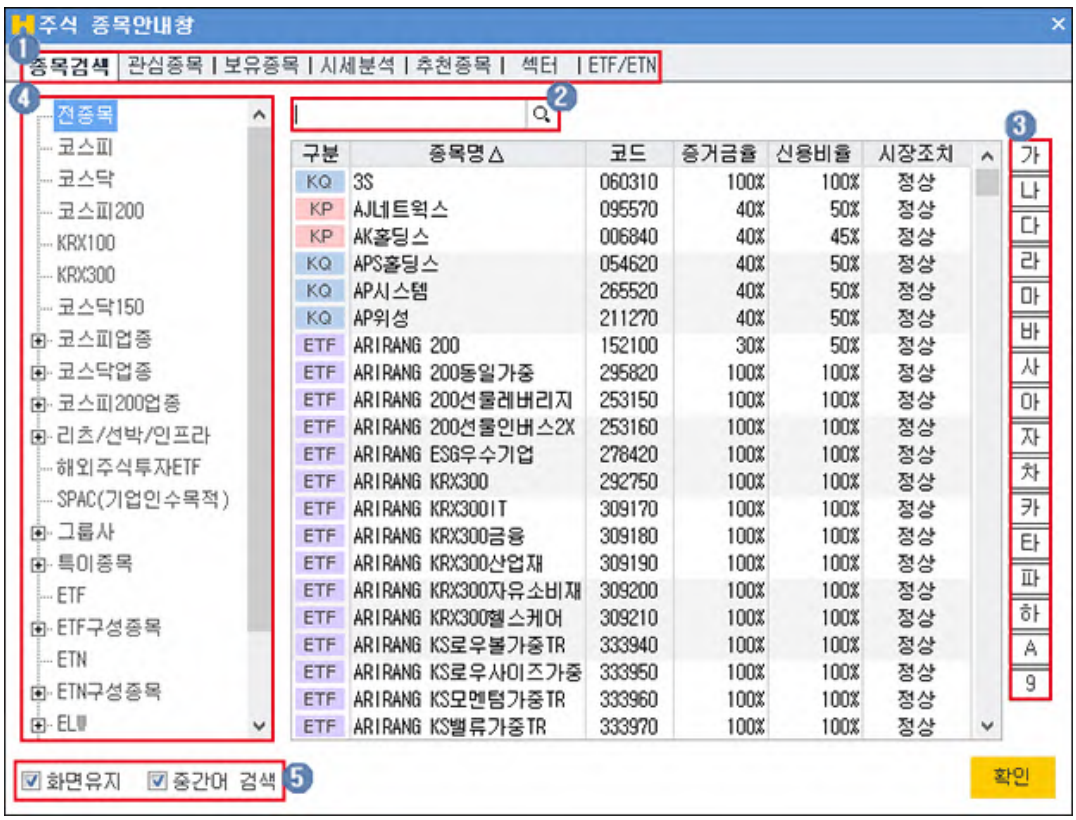

Copyright 2021 KB Securities Co., Ltd. All Rights Reserved.
본 문서의 내용은 제도변경 또는 성능개선, 화면변경 등의 사유로 사전 예고없이 변경될 수 있습니다.
또한 원본 또는 최종본임을 보장할 수 없으며, 문서의 내용에 대한 법적인 책임을 지지 않습니다.

1. 종목검색을 할 TAB 항목을 선택합니다
2. 사용자가 직접 검색을 원하는 종목을 입력합니다.
3. 조회할 종목의 초성 버튼을 클릭합니다.
4. 거래시장 및 업종, 상품의 그룹의 리스트를 선택하여 조회 종목을 검색합니다.
5. ☑ 화면유지 : 종목을 선택해도 종목 안내창을 팝업 상태 그대로 유지합니다.
   ☑ 중간어 검색 : 종목을 입력하여 조회 시 중간어 검색이 가능합니다.

3 ★ 즐겨찾기 기능

사용자가 즐겨찾는 종목을 관심종목 그룹으로 등록하여 이용합니다.

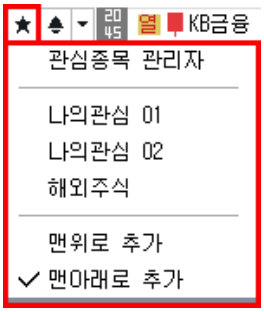	관심종목 그룹 설정 화면이 팝업되며 관심종목 설정을 할 수 있습니다.
	사용자가 등록한 관심종목 그룹에 조회한 종목이 등록됩니다.
	관심종목 그룹의 맨 위로 조회 종목이 등록됩니다.
	관심종목 그룹의 맨 아래로 조회 종목이 등록됩니다.

4 ▲ 신호상태 기능

신호수신 상태를 제공합니다.

5 ▼ 돌려보기 기능

신호수신 및 돌려보기 모드 전환을 합니다.

돌려보기 대상종목 설정이 가능하며, 돌려보기를 수동/자동 모드를 설정합니다.

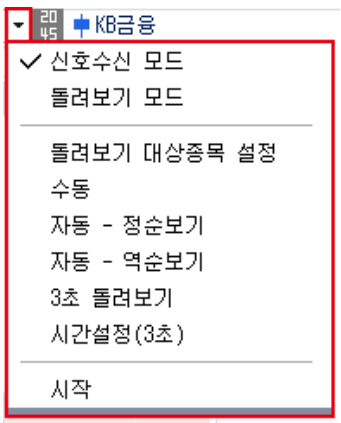	신호수신 모드로 전환됩니다.
	돌려보기 모드로 전환됩니다.
	돌려보기 할 대상을 설정하는 팝업이 제공됩니다.
	돌려보기를 수동으로 이용할 수 있도록 버튼이 전환됩니다.
	정순으로 자동 돌려보기를 실행합니다.
	역순으로 자동 돌려보기를 실행합니다.
	3초 마다 종목 자동 돌려보기를 실행합니다.
	자동 돌려보기를 사용자가 설정하여 실행할 수 있습니다.
	돌려보기를 시작합니다.

6 종목정보

종목의 정보를 제공하며, 각 영역에 마우스를 오버하면 툴팁으로 정보에 대한 내용을 제공합니다.

Copyright 2021 KB Securities Co., Ltd. All Rights Reserved.
본 문서의 내용은 제도변경 또는 성능개선, 화면변경 등의 사유로 사전 예고없이 변경될 수 있습니다.
또한 원본 또는 최종본임을 보장할 수 없으며, 문서의 내용에 대한 법적인 책임을 지지 않습니다.

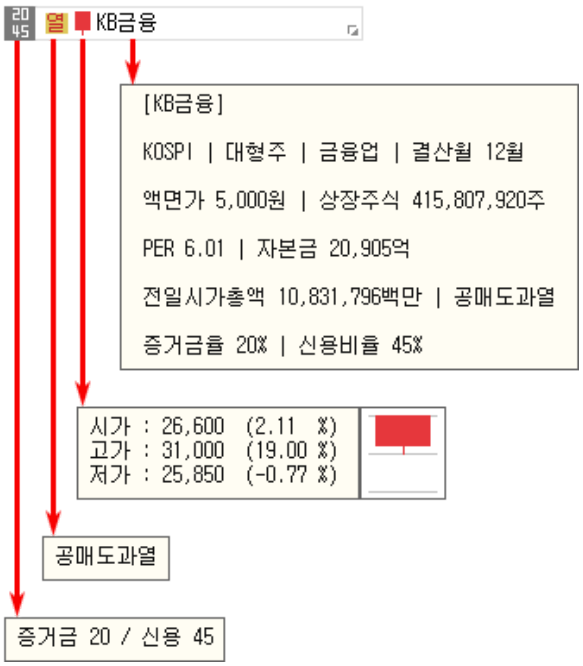

1. 는 선택한 종목의 증거금율과 신용비율을 나타냅니다.
2. 는 종목정보분류표가 제공됩니다. 분류표에 마우스를 오버하면 분류표의 툴팁이 표시됩니다.
3. 는 종목의 일봉을 보여줍니다. 마우스를 오버하면 '시가,고가,저가' 정보를 제공합니다.
4. KB금융 종목명을 클릭하면 '종목정보/메모, 기업개요, 섹터정보, 재무정보'를 확인할 수 있습니다. 메모는 사용자가 직접 입력이 가능합니다.

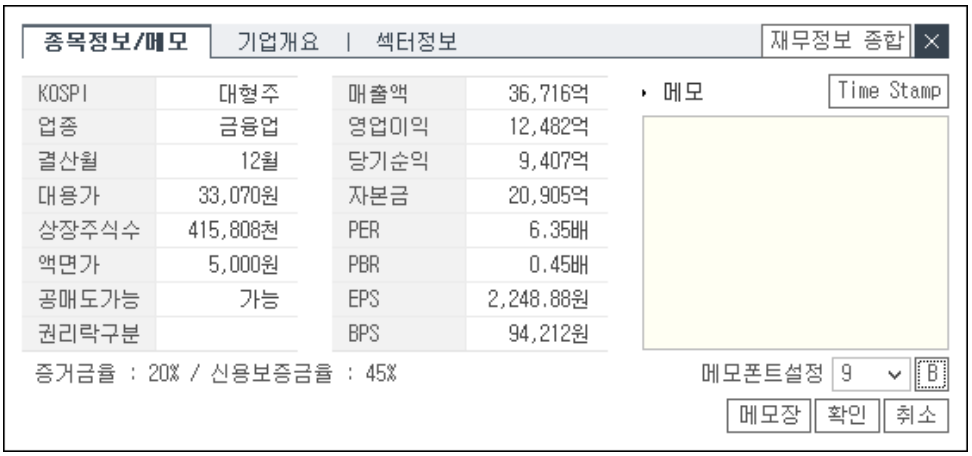

주문버튼 상세보기

잔	사용자의 잔고를 보여줍니다.

Copyright 2021 KB Securities Co., Ltd. All Rights Reserved.
본 문서의 내용은 제도변경 또는 성능개선, 화면변경 등의 사유로 사전 예고없이 변경될 수 있습니다.
또한 원본 또는 최종본임을 보장할 수 없으며, 문서의 내용에 대한 법적인 책임을 지지 않습니다.



미

사용자의 미체결 내역을 보여줍니다.



주

주문수량을 입력할 수 있는 화면이 팝업되며, 수량/비율/금액 항목을 마우스로 클릭하여 입력합니다.

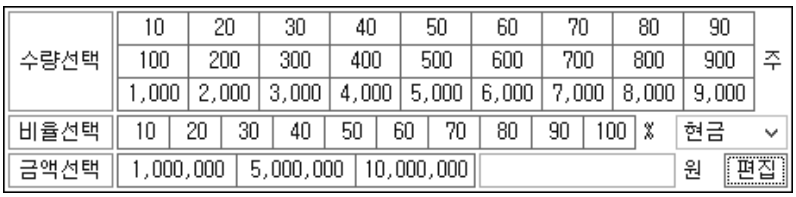

원

주문가격을 입력할 수 있는 화면이 팝업되며, 호가를 마우스로 클릭하여 입력합니다.

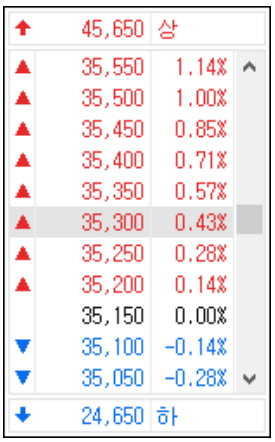

현금 가능

현금내 가능수량

미수

미수포함 가능수량

신용

신용가능수량

Copyright 2021 KB Securities Co., Ltd. All Rights Reserved.
본 문서의 내용은 제도변경 또는 성능개선, 화면변경 등의 사유로 사전 예고없이 변경될 수 있습니다.
또한 원본 또는 최종본임을 보장할 수 없으며, 문서의 내용에 대한 법적인 책임을 지지 않습니다.

미체결	미체결내역을 보여줍니다. 

주식주문유형 상세보기

주문종류

구분	내용	비고
지정가	사용자가 지정한 특정한 가격으로 체결되는 주문	
시장가	시장에서 형성되는 가격으로 체결되는 주문	단가 미입력
조건부 지정가	장중에는 지정가 주문이나, 미체결 시 장마감 동시호가 주문접수 시 시장가 주문으로 전환	
시간외매매	장 개시전 08:30 ~ 08:40 부터 장종료 후 15:40 ~ 16:00 에 진행되는 시간외종가 매매주문	단가 미입력
최유리 지정가	매수를 원하는 경우 즉시 체결이 될 수 있는 매도호가로 가격을 자동 지정하는 주문 또는 매도를 원하는 경우 즉시 체결될 수 있는 매수호가로 가격을 자동 지정하는 주문	단가 미입력
최우선 지정가	매수를 원하는 경우 가장 높은 매수호가로 가격을 자동 지정하는 주문 또는 매도를 원하는 경우 가장 낮은 매도호가로 가격을 자동 지정하는 주문	단가 미입력
지정가 (IOC)	사용자가 원하는 특정한 가격으로 체결되는 주문으로 일부 체결 시 미체결 수량은 자동 취소 됨.	
지정가 (FOK)	사용자가 원하는 특정한 가격으로 체결되는 주문으로 주문수량 전체가 체결되지 않은 경우 주문수량 전체가 취소 됨.	
시장가 (IOC)	시장에서 형성되는 가격으로 체결되는 주문으로 일부 체결 시 미체결 수량은 자동 취소 됨.	
시장가 (FOK)	시장에서 형성되는 가격으로 체결되는 주문으로 주문수량 전체가 체결되지 않은 경우 주문수량 전체가 취소 됨.	
최유리 (IOC)	매도의 경우 매수호가의 최우선(1차) 호가로 체결되는 체결되는 주문으로 일부 체결 시 미체결 수량은 자동 취소 됨.	단가 미입력
최유리 (FOK)	매도의 경우 매수호가의 최우선(1차)호가로 체결되는 주문으로 주문수량 전체가 체결되지 않은 경우 주문수량 전체가 취소 됨.	단가 미입력

주문조건

구분	내용
IOC (Immediate Or Cancel Order)	주문 즉시 체결 그리고 잔량 자동취소

Copyright 2021 KB Securities Co., Ltd. All Rights Reserved.
본 문서의 내용은 제도변경 또는 성능개선, 화면변경 등의 사유로 사전 예고없이 변경될 수 있습니다.
또한 원본 또는 최종본임을 보장할 수 없으며, 문서의 내용에 대한 법적인 책임을 지지 않습니다.

FOK (Fill Or Kill Order)	주문 즉시 전부체결 또는 전부 자동취소

장운영별 주문입력가능시간

장운영	신규주문 접수가능시간		정정, 취소주문 접수가능시간	
	당사	거래소	당사	거래소
장개시전 시간외종가	08:30 ~ 08:40	08:30 ~ 08:40	08:30 ~ 18:00	08:30 ~ 18:00
정규매매	08:00 ~ 15:30	08:30 ~ 15:30	08:00 ~ 18:00	08:30 ~ 18:00
장종료후 시간외종가	15:30 ~ 16:00	15:30 ~ 16:00	15:30 ~ 18:00	15:30 ~ 18:00
시간외단일가	16:00 ~ 18:00	16:00 ~ 18:00	16:00 ~ 18:00	16:00 ~ 18:00

※ 장개시전 시간외종가 및 정규장매매의 정정, 취소주문 완료 확인 :
거래소 접수가능시간부터 가능
- 당사와 거래소의 주문접수 시간이 차이나는 경우 당사는 주문을 미리 접수하므로,
정정, 취소주문에 대한 완료는 거래소가 주문을 접수한 08:30분에 확인 가능수량
Ex) 08:15분에 주문 후 20분에 취소주문시 거래소 주문접수시간 08:30분에 취소 확인 수신됨.
- 거래소에서 확인을 주기전까지 '정정중', '쥐소중'으로 조회됨에 유의 바람.

Copyright 2021 KB Securities Co., Ltd. All Rights Reserved.
본 문서의 내용은 제도변경 또는 성능개선, 화면변경 등의 사유로 사전 예고없이 변경될 수 있습니다.
또한 원본 또는 최종본임을 보장할 수 없으며, 문서의 내용에 대한 법적인 책임을 지지 않습니다.

[0312] 퀵설정 주문

매수, 매도, 정정/취소주문 조건을 미리 설정하여 저장한 후, 해당 주문조건을 버튼 클릭만으로 실행하여 빠르고 정확하게 주문을 실행시킬 수 있도록 구성된 주문화면입니다.



1 선택영역

1. 주문할 계좌를 선택하고 비밀번호를 입력합니다.
2. ⚙ 버튼을 클릭하면 "퀵설정주문 설정창"이 팝업됩니다.
   퀵설정주문 설정 상세보기

2 주문을 실행할 종목을 선택합니다.
주식 종목선택 기능 상세보기

3 주문 영역
미리 설정해 놓은 매수/매도/정정/취소주문 조건을 버튼 클릭만으로 실행할 수 있어, 빠르고 정확하게 주문을 실행할 수 있습니다.
또한, 각 주문별로 복수의 주문조건을 설정해 놓은 후, 선택하여 주문을 실행할 수 있도록 구성되어 있습니다.



Copyright 2021 KB Securities Co., Ltd. All Rights Reserved.
본 문서의 내용은 제도변경 또는 성능개선, 화면변경 등의 사유로 사전 예고없이 변경될 수 있습니다.
또한 원본 또는 최종본임을 보장할 수 없으며, 문서의 내용에 대한 법적인 책임을 지지 않습니다.

4 화면 펼침

버튼을 클릭하면 화면이 넓게 펼쳐져 매수, 매도, 정정, 취소 주문 영역별로 나뉘어진 [0313] 멀티퀵설정 주문화면으로 변경됩니다.

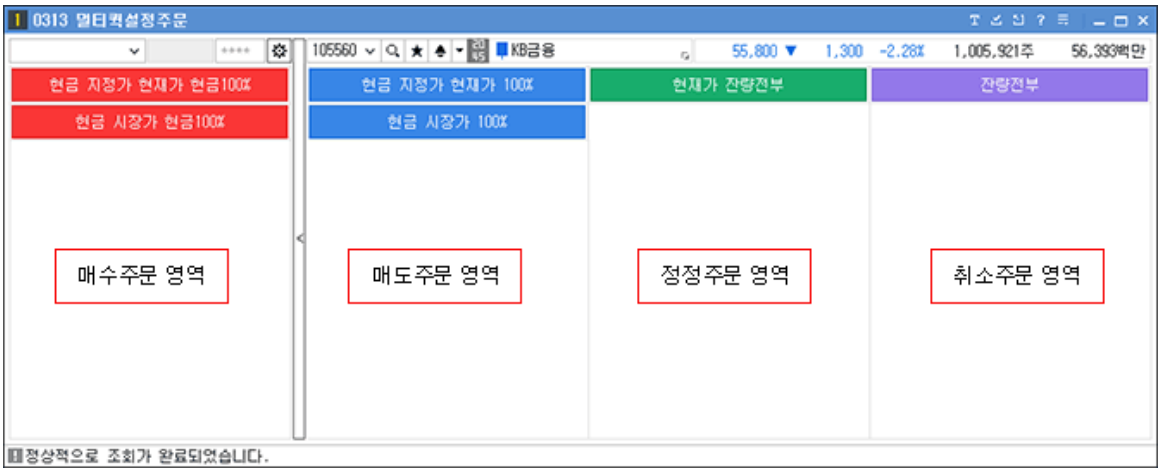

퀵설정주문 설정

Copyright 2021 KB Securities Co., Ltd. All Rights Reserved.
본 문서의 내용은 제도변경 또는 성능개선, 화면변경 등의 사유로 사전 예고없이 변경될 수 있습니다.
또한 원본 또는 최종본임을 보장할 수 없으며, 문서의 내용에 대한 법적인 책임을 지지 않습니다.

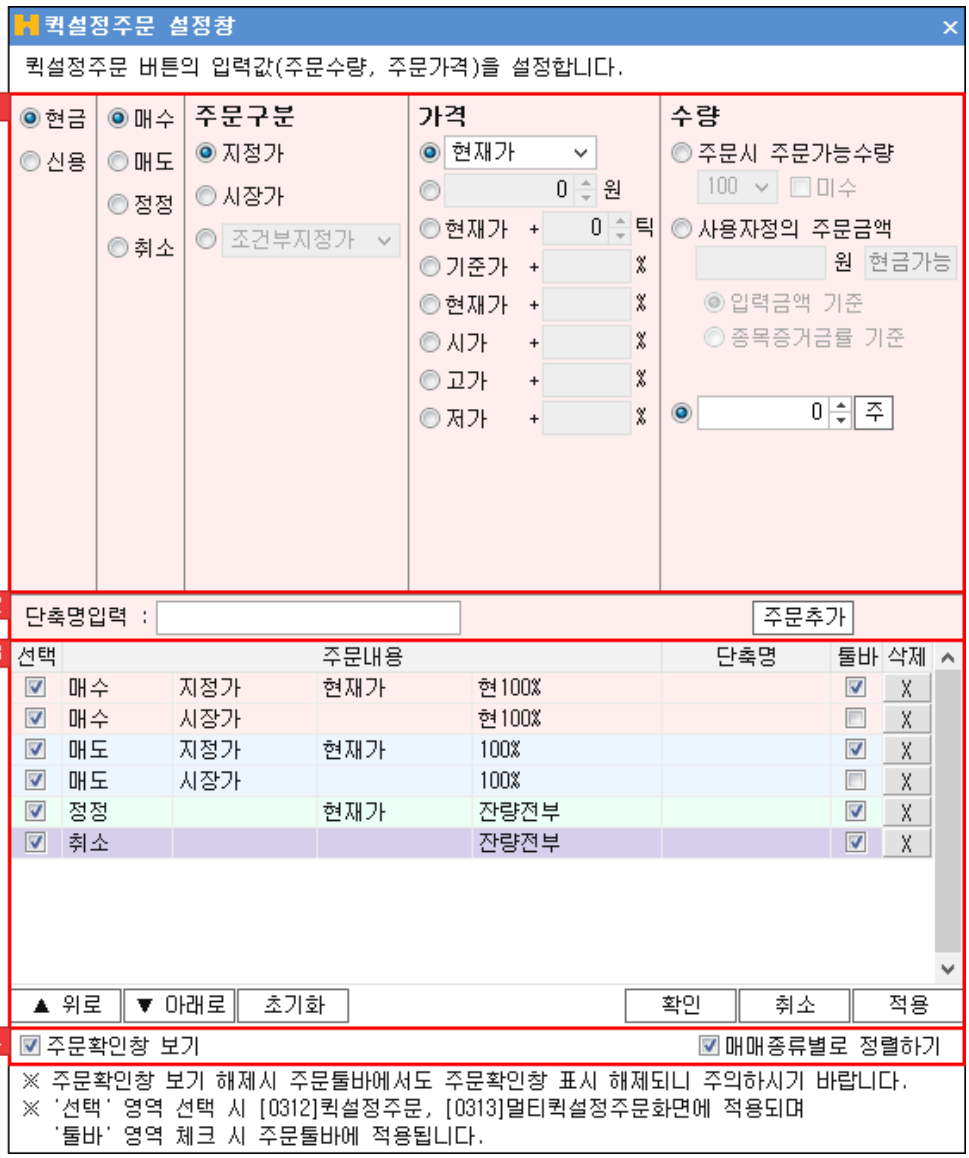

1 주문 조건 설정

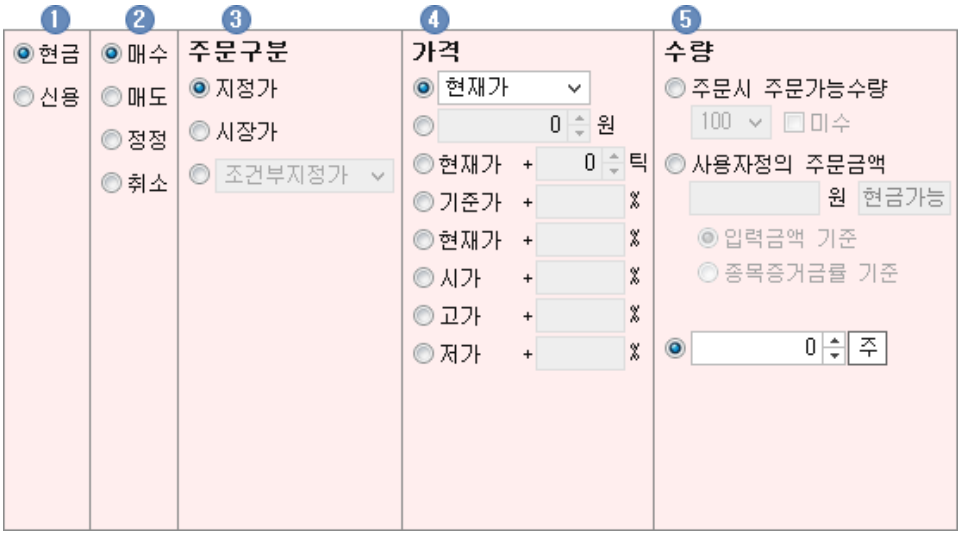

1 현금/신용 : 현금주문과 신용주문 중 실행할 주문을 선택합니다.

Copyright 2021 KB Securities Co., Ltd. All Rights Reserved.
본 문서의 내용은 제도변경 또는 성능개선, 화면변경 등의 사유로 사전 예고없이 변경될 수 있습니다.
또한 원본 또는 최종본임을 보장할 수 없으며, 문서의 내용에 대한 법적인 책임을 지지 않습니다.

2 주문유형 : 매수, 매도, 정정, 취소주문 중 실행할 주문유형을 선택합니다.

3 주문구분

A 지정가, 시장가 및 주문조건을 선택합니다.
주식주문유형 상세보기

B '신용' 선택 시

매수 주문		신용구분에서 실행할 매수주문의 신용구분을 선택합니다.
매도 주문	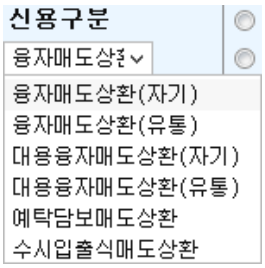	신용구분에서 실행할 매도주문의 신용구분을 선택합니다.
	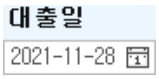	신용구분에서 실행할 매도주문의 신용구분을 선택합니다.

4 가격

매수 주문	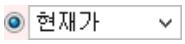	현재가, 상한가, 하한가, 기준가(전일종가), 시가, 고가, 저가, 현재가 +호가 형식으로 설정할 수 있습니다.
		종목의 주문가격을 직접입력 할 수 있습니다.
	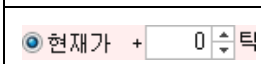	“현재가 + 틱” 형태로 설정할 수 있습니다.
		기준가(전일종가), 현재가, 시가, 고가, 저가 등의 “주요가격 + %” 형식으로 선택하여 설정할 수 있습니다.
매도 주문		매도주문 선택 시에는 “매입가 + %” 혹은 “매입가 + 틱”의 형태로 설정할 수 있습니다.
정정 주문		정정주문 선택 시에는 기주문의 “주문가 + %” 혹은 “주문가 + 틱” 설정할 수 있습니다.

5 수량

조회항목	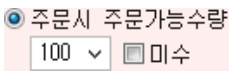	“(현금)주문가능 수량의 %” 로 설정할 수 있습니다. 미수 v 체크 시에는 “(미수)주문가능 수량의 %”로 설정할 수 있습니다.
	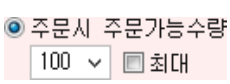	“신용” 선택 시에도 “주문가능 수량의 %” 로 설정할 수 있습니다. 최대 v 체크 시에는 “최대 신용주문 가능 수량의 %”로 설정할 수 있습니다.

Copyright 2021 KB Securities Co., Ltd. All Rights Reserved.
본 문서의 내용은 제도변경 또는 성능개선, 화면변경 등의 사유로 사전 예고없이 변경될 수 있습니다.
또한 원본 또는 최종본임을 보장할 수 없으며, 문서의 내용에 대한 법적인 책임을 지지 않습니다.

	◉ 사용자정의 주문금액 ____ 원 [현금가능] ◉ 입력금액 기준 ○ 종목증거금률 기준	사용자가 정의한 주문금액을 기준으로 수량이 계산되어 입력됩니다. [현금가능] 버튼을 클릭하면 현금주문 가능수량이 입력됩니다. "입력금액"과 "종목증거금률" 중 계산 기준을 선택할 수 있습니다.
	◉ 0 주	주문수량을 직접 지정할 수 있습니다.
매도 주문	◉ 매도가능수량의% 100	매도주문 선택 시에는 "매도가능수량의 %" 로 설정할 수 있습니다.
정정주문	미체결량의% 100 ☑ 잔량전부	정정, 취소주문 선택 시에는 "미체결량의 %" 로 설정할 수 있습니다. ☑ 잔량전부 v 체크하면 미체결 잔량 전부가 정정/취소주문 수량으로 입력됩니다.

2 주문조건 추가

설정한 주문조건을 추가/저장합니다.

1. 단축명입력 : ____ 설정한 주문조건의 단축명을 입력합니다.
2. [주문추가] 버튼을 클릭하면, 설정한 주문조건이 추가됩니다.
3. 주문조건 리스트에서 주문조건을 클릭하면 [주문수정] 버튼이 활성화되며, 설정한 주문조건의 내용을 수정한 후 버튼을 클릭하면 해당 주문조건이 수정됩니다.

3 주문조건 리스트

설정한 주문조건의 리스트가 표시됩니다.

선택	주문내용				단축명	툴바	삭제
☑	매수	지정가	현재가	현100%		☑	X
☑	매수	시장가		현100%		☐	X
☑	매도	지정가	현재가	100%		☑	X
☑	매도	시장가		100%		☐	X
☑	정정		현재가	잔량전부		☑	X
☑	취소			잔량전부		☑	X

조회항목	선택	v 체크하여 사용할 주문조건을 선택할 수 있습니다. 선택한 주문조건은 버튼 형식으로 화면에 표시됩니다. [0312]퀵설정 주문, [0313]멀티퀵설정주문 화면에 적용됩니다.
	주문내용	주문종류, 주문구분, 주문가격, 수문수량 조건이 표시됩니다.
	단축명	저장 시 입력한 단축명이 표시됩니다.
	툴바	v 체크하면 HTS 하단의 "주문툴바"에 해당 주문조건이 표시됩니다. 
	삭제	X 버튼을 클릭하면 해당 주문조건이 삭제됩니다.

4 기능 버튼

▲ 위로	버튼을 클릭하면 주문조건의 위치를 위로 이동시킵니다.
▼ 아래로	버튼을 클릭하면 주문조건의 위치를 아래로 이동시킵니다.
초기화	버튼을 클릭하면 주문조건 설정이 초기화 됩니다.
☑ 주문확인창 보기	주문 확인창 보기 여부를 지정할 수 있습니다.

Copyright 2021 KB Securities Co., Ltd. All Rights Reserved.
본 문서의 내용은 제도변경 또는 성능개선, 화면변경 등의 사유로 사전 예고없이 변경될 수 있습니다.
또한 원본 또는 최종본임을 보장할 수 없으며, 문서의 내용에 대한 법적인 책임을 지지 않습니다.

☑ 매매종류별로 정렬하기	v 체크하면 매수, 매도, 정정, 취소주문별로 주문조건이 자동으로 분류되어 정렬됩니다.

주식 종목선택 기능 상세보기



1 History 기능

사용자가 최근 조회한 종목 목록이 제공됩니다.



	: 종목이 히스토리 목록에 저장됩니다.
	× : 개별 종목 히스토리가 삭제됩니다.
	× 전체삭제 : 전체 히스토리 목록이 삭제됩니다.

2 종목검색 기능

종목을 검색할 수 있는 주식 종목 안내창이 팝업되며, 종목 안내창에 종목을 더 손쉽게 빠르게 검색할 수 있도록 Tab 영역을 추가 탑재하였습니다.

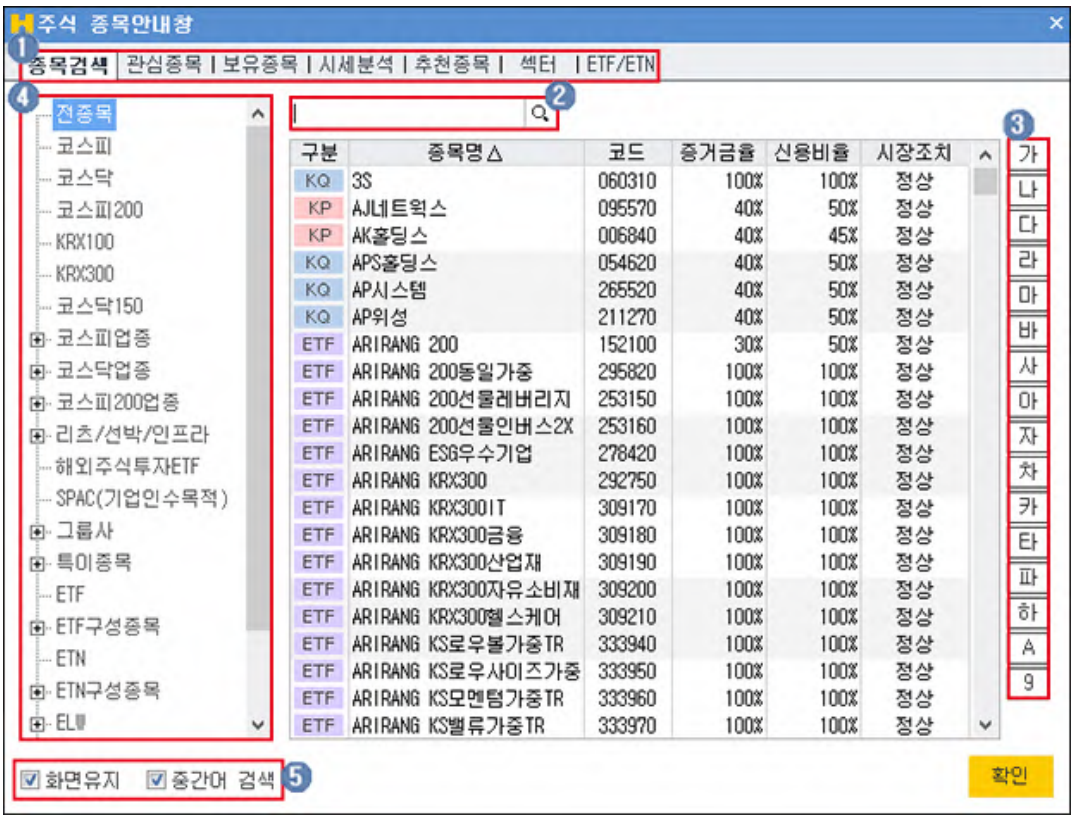

1. 종목검색을 할 TAB 항목을 선택합니다
2. 사용자가 직접 검색을 원하는 종목을 입력합니다.
3. 조회할 종목의 초성 버튼을 클릭합니다.
4. 거래시장 및 업종, 상품의 그룹의 리스트를 선택하여 조회 종목을 검색합니다.
5. ☑ **화면유지** : 종목을 선택해도 종목 안내창을 팝업 상태 그대로 유지합니다.
   ☑ **중간어 검색** : 종목을 입력하여 조회 시 중간어 검색이 가능합니다.

Copyright 2021 KB Securities Co., Ltd. All Rights Reserved.
본 문서의 내용은 제도변경 또는 성능개선, 화면변경 등의 사유로 사전 예고없이 변경될 수 있습니다.
또한 원본 또는 최종본임을 보장할 수 없으며, 문서의 내용에 대한 법적인 책임을 지지 않습니다.

3 ★ 즐겨찾기 기능

사용자가 즐겨찾는 종목을 관심종목 그룹으로 등록하여 이용합니다.

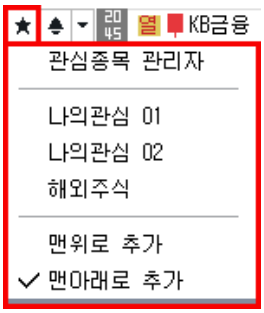	관심종목 그룹 설정 화면이 팝업되며 관심종목 설정을 할 수 있습니다.
	사용자가 등록한 관심종목 그룹에 조회한 종목이 등록됩니다.
	관심종목 그룹의 맨 위로 조회 종목이 등록됩니다.
	관심종목 그룹의 맨 아래로 조회 종목이 등록됩니다.

4 ▲ 신호상태 기능

신호수신 상태를 제공합니다.

5 ▼ 돌려보기 기능

신호수신 및 돌려보기 모드 전환을 합니다.

돌려보기 대상종목 설정이 가능하며, 돌려보기를 수동/자동 모드를 설정합니다.

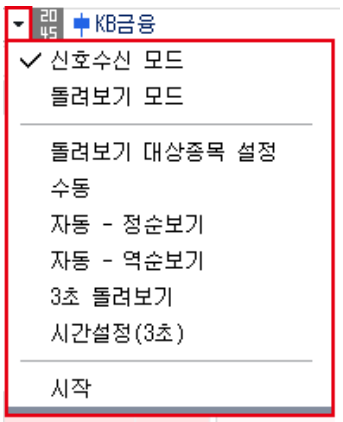	신호수신 모드로 전환됩니다.
	돌려보기 모드로 전환됩니다.
	돌려보기 할 대상을 설정하는 팝업이 제공됩니다.
	돌려보기를 수동으로 이용할 수 있도록 버튼이 전환됩니다.
	정순으로 자동 돌려보기를 실행합니다.
	역순으로 자동 돌려보기를 실행합니다.
	3초 마다 종목 자동 돌려보기를 실행합니다.
	자동 돌려보기를 사용자가 설정하여 실행할 수 있습니다.
	돌려보기를 시작합니다.

6 종목정보

종목의 정보를 제공하며, 각 영역에 마우스를 오버하면 툴팁으로 정보에 대한 내용을 제공합니다.

Copyright 2021 KB Securities Co., Ltd. All Rights Reserved.
본 문서의 내용은 제도변경 또는 성능개선, 화면변경 등의 사유로 사전 예고없이 변경될 수 있습니다.
또한 원본 또는 최종본임을 보장할 수 없으며, 문서의 내용에 대한 법적인 책임을 지지 않습니다.

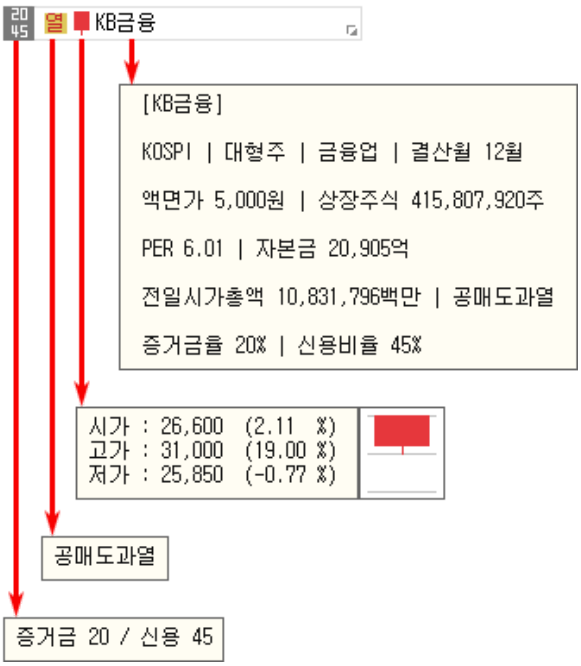

1. 는 선택한 종목의 증거금율과 신용비율을 나타냅니다.
2. 는 종목정보분류표가 제공됩니다. 분류표에 마우스를 오버하면 분류표의 툴팁이 표시됩니다.
3. 는 종목의 일봉을 보여줍니다. 마우스를 오버하면 '시가,고가,저가' 정보를 제공합니다.
4. KB금융 종목명을 클릭하면 '종목정보/메모, 기업개요, 섹터정보, 재무정보'를 확인할 수 있습니다. 메모는 사용자가 직접 입력이 가능합니다.

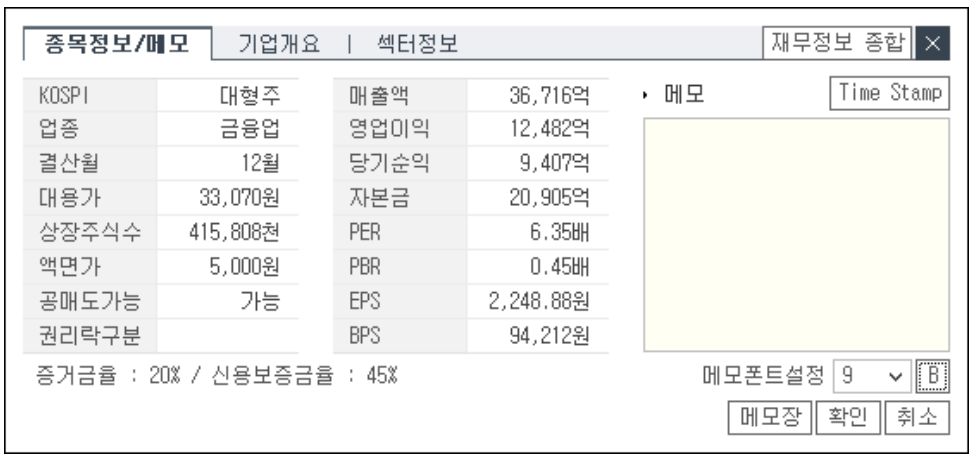

주식주문유형 상세보기

주문종류

구분	내용	비고
지정가	사용자가 지정한 특정한 가격으로 체결되는 주문	
시장가	시장에서 형성되는 가격으로 체결되는 주문	단가 미입력
조건부 지정가	장중에는 지정가 주문이나, 미체결 시 장마감 동시호가 주문접수 시 시장가 주문으로 전환	

Copyright 2021 KB Securities Co., Ltd. All Rights Reserved.
본 문서의 내용은 제도변경 또는 성능개선, 화면변경 등의 사유로 사전 예고없이 변경될 수 있습니다.
또한 원본 또는 최종본임을 보장할 수 없으며, 문서의 내용에 대한 법적인 책임을 지지 않습니다.

시간외매매	장 개시전 08:30 ~ 08:40 부터 장종료 후 15:40 ~ 16:00 에 진행되는 시간외종가 매매주문	단가 미입력
최유리 지정가	매수를 원하는 경우 즉시 체결이 될 수 있는 매도호가로 가격을 자동 지정하는 주문 또는 매도를 원하는 경우 즉시 체결될 수 있는 매수호가로 가격을 자동 지정하는 주문	단가 미입력
최우선 지정가	매수를 원하는 경우 가장 높은 매수호가로 가격을 자동 지정하는 주문 또는 매도를 원하는 경우 가장 낮은 매도호가로 가격을 자동 지정하는 주문	단가 미입력
지정가 (IOC)	사용자가 원하는 특정한 가격으로 체결되는 주문으로 일부 체결 시 미체결 수량은 자동 취소 됨.	
지정가 (FOK)	사용자가 원하는 특정한 가격으로 체결되는 주문으로 주문수량 전체가 체결되지 않은 경우 주문수량 전체가 취소 됨.	
시장가 (IOC)	시장에서 형성되는 가격으로 체결되는 주문으로 일부 체결 시 미체결 수량은 자동 취소 됨.	
시장가 (FOK)	시장에서 형성되는 가격으로 체결되는 주문으로 주문수량 전체가 체결되지 않은 경우 주문수량 전체가 취소 됨.	
최유리 (IOC)	매도의 경우 매수호가의 최우선(1차) 호가로 체결되는 체결되는 주문으로 일부 체결 시 미체결 수량은 자동 취소 됨.	단가 미입력
최유리 (FOK)	매도의 경우 매수호가의 최우선(1차)호가로 체결되는 주문으로 주문수량 전체가 체결되지 않은 경우 주문수량 전체가 취소 됨.	단가 미입력

주문조건

구분	내용
IOC (Immediate Or Cancel Order)	주문 즉시 체결 그리고 잔량 자동취소
FOK (Fill Or Kill Order)	주문 즉시 전부체결 또는 전부 자동취소

장운영별 주문입력가능시간

장운영	신규주문 접수가능시간		정정, 취소주문 접수가능시간	
	당사	거래소	당사	거래소
장개시전 시간외종가	08:30 ~ 08:40	08:30 ~ 08:40	08:30 ~ 18:00	08:30 ~ 18:00
정규매매	08:00 ~ 15:30	08:30 ~ 15:30	08:00 ~ 18:00	08:30 ~ 18:00
장종료후 시간외종가	15:30 ~ 16:00	15:30 ~ 16:00	15:30 ~ 18:00	15:30 ~ 18:00
시간외단일가	16:00 ~ 18:00	16:00 ~ 18:00	16:00 ~ 18:00	16:00 ~ 18:00

※ 장개시전 시간외종가 및 정규장매매의 정정, 취소주문 완료 확인 :
거래소 접수가능시간부터 가능
- 당사와 거래소의 주문접수 시간이 차이나는 경우 당사는 주문을 미리 접수하므로,
정정, 취소주문에 대한 완료는 거래소가 주문을 접수한 08:30분에 확인 가능수량
Ex) 08:15분에 주문 후 20분에 취소주문시 거래소 주문접수시간 08:30분에 취소 확인 수신됨.
- 거래소에서 확인을 주기전까지 '정정중', '쥐소중'으로 조회됨에 유의 바람.

Copyright 2021 KB Securities Co., Ltd. All Rights Reserved.
본 문서의 내용은 제도변경 또는 성능개선, 화면변경 등의 사유로 사전 예고없이 변경될 수 있습니다.
또한 원본 또는 최종본임을 보장할 수 없으며, 문서의 내용에 대한 법적인 책임을 지지 않습니다.

[0313] 멀티퀵설정 주문

매수, 매도, 정정/취소주문 조건을 미리 설정하여 저장한 후, 해당 주문조건을 버튼 클릭만으로 실행하여 빠르고 정확하게 주문을 실행시킬 수 있도록 구성된 주문화면입니다.
매수, 매도, 정정, 취소주문별로 영역이 나뉘어져, 각 주문별 설정된 주문조건이 표시됩니다.

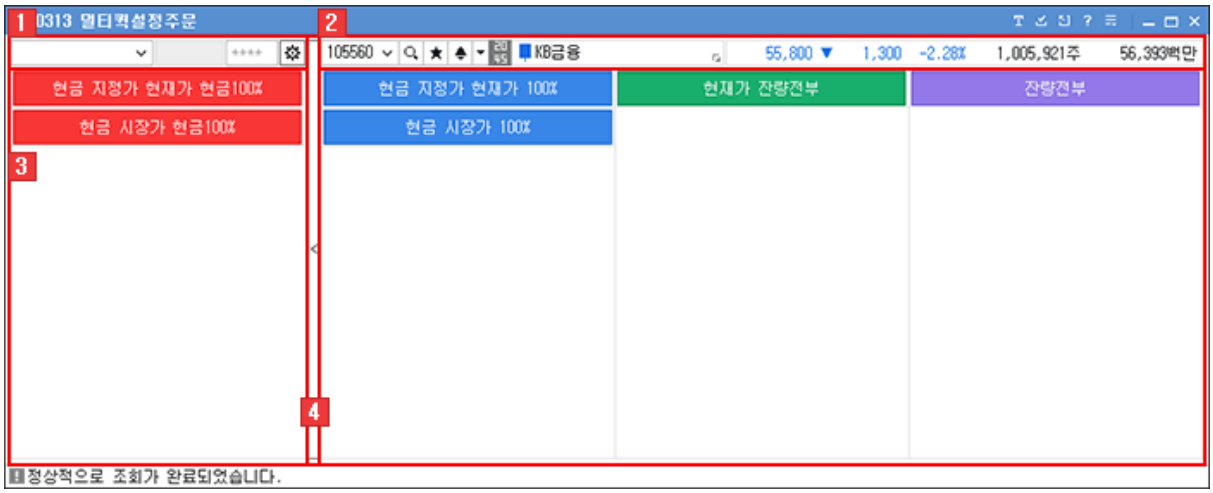

1 선택영역

1. 주문할 계좌를 선택하고 비밀번호를 입력합니다.
2. ⚙ 버튼을 클릭하면 “퀵설정주문 설정창”이 팝업됩니다.
   퀵설정주문 설정 상세보기

2 종목을 선택하고, 시세정보를 확인 합니다.

1. 종목을 선택합니다.



   주식 종목선택 기능 상세보기

2. 선택한 종목의 현재가, 등락률, 거래량, 거래대금이 표시됩니다.



3 주문 영역

미리 설정해 놓은 매수/매도/정정/취소주문 조건을 버튼 클릭만으로 실행할 수 있어, 빠르고 정확하게 주문을 실행할 수 있습니다.
또한, 각 주문별로 복수의 주문조건을 설정해 놓은 후, 선택하여 주문을 실행할 수 있도록 구성되어 있습니다.

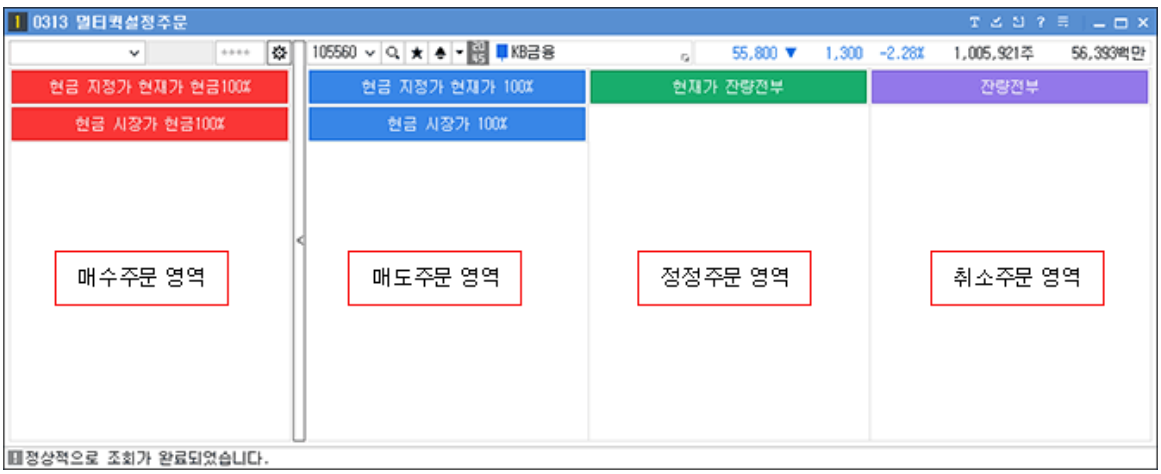

Copyright 2021 KB Securities Co., Ltd. All Rights Reserved.
본 문서의 내용은 제도변경 또는 성능개선, 화면변경 등의 사유로 사전 예고없이 변경될 수 있습니다.
또한 원본 또는 최종본임을 보장할 수 없으며, 문서의 내용에 대한 법적인 책임을 지지 않습니다.

4 화면 접힘

버튼을 클릭하면 화면이 접혀져 넓게 펼쳐져 [0312] 퀵설정 주문화면으로 변경됩니다.



퀵설정주문 설정

Copyright 2021 KB Securities Co., Ltd. All Rights Reserved.
본 문서의 내용은 제도변경 또는 성능개선, 화면변경 등의 사유로 사전 예고없이 변경될 수 있습니다.
또한 원본 또는 최종본임을 보장할 수 없으며, 문서의 내용에 대한 법적인 책임을 지지 않습니다.

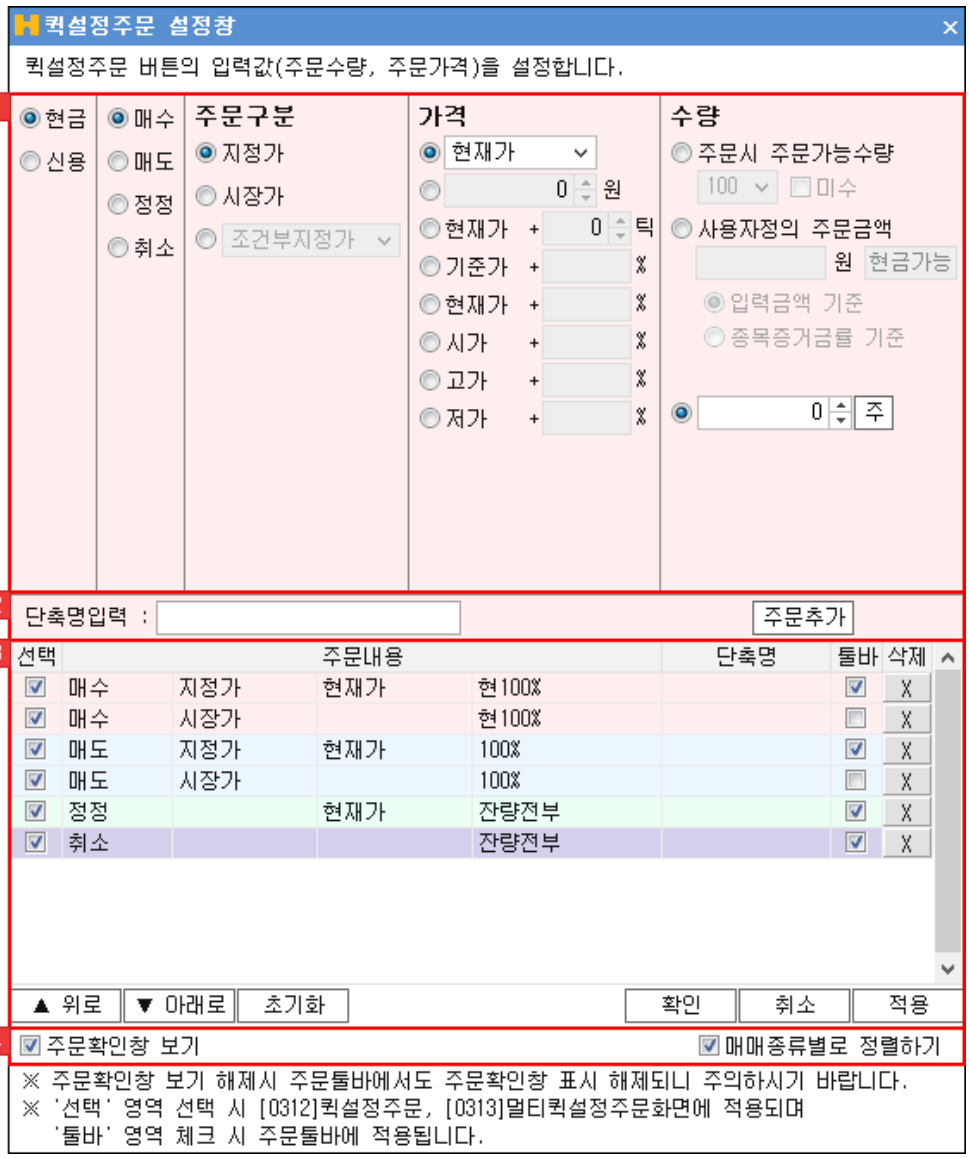

1 주문 조건 설정

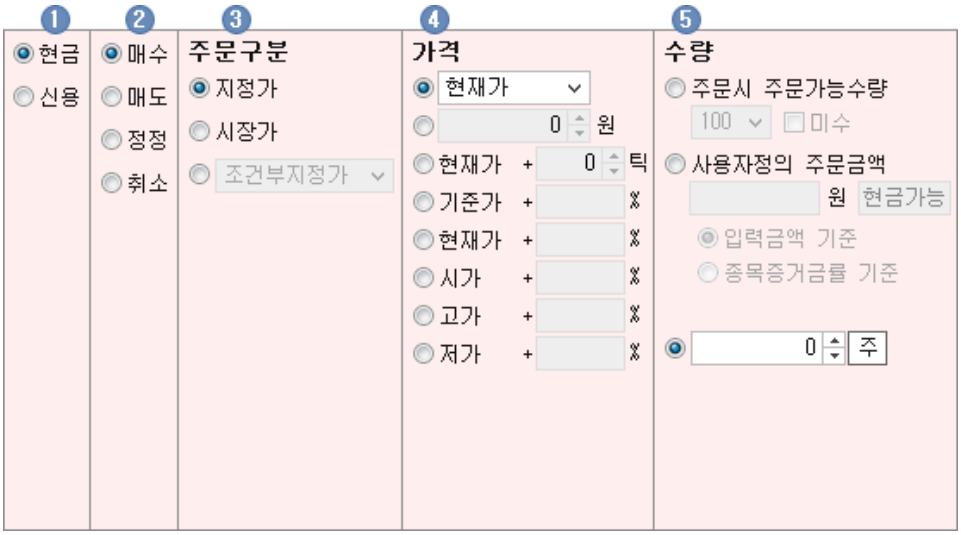

1 현금/신용 : 현금주문과 신용주문 중 실행할 주문을 선택합니다.

Copyright 2021 KB Securities Co., Ltd. All Rights Reserved.
본 문서의 내용은 제도변경 또는 성능개선, 화면변경 등의 사유로 사전 예고없이 변경될 수 있습니다.
또한 원본 또는 최종본임을 보장할 수 없으며, 문서의 내용에 대한 법적인 책임을 지지 않습니다.

2 주문유형 : 매수, 매도, 정정, 취소주문 중 실행할 주문유형을 선택합니다.

3 주문구분

A 지정가, 시장가 및 주문조건을 선택합니다.
주식주문유형 상세보기

B '신용' 선택 시

매수 주문		신용구분에서 실행할 매수주문의 신용구분을 선택합니다.
매도 주문	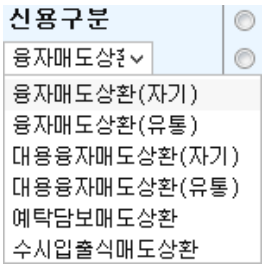	신용구분에서 실행할 매도주문의 신용구분을 선택합니다.
	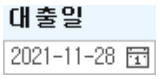	신용구분에서 실행할 매도주문의 신용구분을 선택합니다.

4 가격

매수 주문	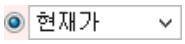	현재가, 상한가, 하한가, 기준가(전일종가), 시가, 고가, 저가, 현재가 +호가 형식으로 설정할 수 있습니다.
		종목의 주문가격을 직접입력 할 수 있습니다.
	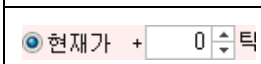	“현재가 + 틱” 형태로 설정할 수 있습니다.
		기준가(전일종가), 현재가, 시가, 고가, 저가 등의 “주요가격 + %” 형식으로 선택하여 설정할 수 있습니다.
매도 주문		매도주문 선택 시에는 “매입가 + %” 혹은 “매입가 + 틱”의 형태로 설정할 수 있습니다.
정정 주문		정정주문 선택 시에는 기주문의 “주문가 + %” 혹은 “주문가 + 틱” 설정할 수 있습니다.

5 수량

조회항목	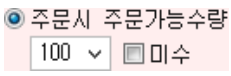	“(현금)주문가능 수량의 %” 로 설정할 수 있습니다. 미수 v 체크 시에는 “(미수)주문가능 수량의 %”로 설정할 수 있습니다.
	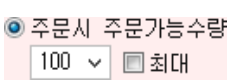	“신용” 선택 시에도 “주문가능 수량의 %” 로 설정할 수 있습니다. 최대 v 체크 시에는 “최대 신용주문 가능 수량의 %”로 설정할 수 있습니다.

Copyright 2021 KB Securities Co., Ltd. All Rights Reserved.
본 문서의 내용은 제도변경 또는 성능개선, 화면변경 등의 사유로 사전 예고없이 변경될 수 있습니다.
또한 원본 또는 최종본임을 보장할 수 없으며, 문서의 내용에 대한 법적인 책임을 지지 않습니다.

	◉ 사용자정의 주문금액 ____ 원 [현금가능] ◉ 입력금액 기준 ○ 종목증거금률 기준	사용자가 정의한 주문금액을 기준으로 수량이 계산되어 입력됩니다. [현금가능] 버튼을 클릭하면 현금주문 가능수량이 입력됩니다. "입력금액"과 "종목증거금률" 중 계산 기준을 선택할 수 있습니다.
	◉ 0 주	주문수량을 직접 지정할 수 있습니다.
매도 주문	◉ 매도가능수량의% 100	매도주문 선택 시에는 "매도가능수량의 %" 로 설정할 수 있습니다.
정정주문	미체결량의% 100 ☑ 잔량전부	정정, 취소주문 선택 시에는 "미체결량의 %" 로 설정할 수 있습니다. ☑ 잔량전부 v 체크하면 미체결 잔량 전부가 정정/취소주문 수량으로 입력됩니다.

2 주문조건 추가

설정한 주문조건을 추가/저장합니다.

1. 단축명입력 : ____ 설정한 주문조건의 단축명을 입력합니다.
2. [주문추가] 버튼을 클릭하면, 설정한 주문조건이 추가됩니다.
3. 주문조건 리스트에서 주문조건을 클릭하면 [주문수정] 버튼이 활성화되며, 설정한 주문조건의 내용을 수정한 후 버튼을 클릭하면 해당 주문조건이 수정됩니다.

3 주문조건 리스트

설정한 주문조건의 리스트가 표시됩니다.

선택	주문내용				단축명	툴바	삭제
☑	매수	지정가	현재가	현100%		☑	X
☑	매수	시장가		현100%		☐	X
☑	매도	지정가	현재가	100%		☑	X
☑	매도	시장가		100%		☐	X
☑	정정		현재가	잔량전부		☑	X
☑	취소			잔량전부		☑	X

조회항목	선택	v 체크하여 사용할 주문조건을 선택할 수 있습니다. 선택한 주문조건은 버튼 형식으로 화면에 표시됩니다. [0312]퀵설정 주문, [0313]멀티퀵설정주문 화면에 적용됩니다.
	주문내용	주문종류, 주문구분, 주문가격, 수문수량 조건이 표시됩니다.
	단축명	저장 시 입력한 단축명이 표시됩니다.
	툴바	v 체크하면 HTS 하단의 "주문툴바"에 해당 주문조건이 표시됩니다. 
	삭제	X 버튼을 클릭하면 해당 주문조건이 삭제됩니다.

4 기능 버튼

▲ 위로	버튼을 클릭하면 주문조건의 위치를 위로 이동시킵니다.
▼ 아래로	버튼을 클릭하면 주문조건의 위치를 아래로 이동시킵니다.
초기화	버튼을 클릭하면 주문조건 설정이 초기화 됩니다.
☑ 주문확인창 보기	주문 확인창 보기 여부를 지정할 수 있습니다.

Copyright 2021 KB Securities Co., Ltd. All Rights Reserved.
본 문서의 내용은 제도변경 또는 성능개선, 화면변경 등의 사유로 사전 예고없이 변경될 수 있습니다.
또한 원본 또는 최종본임을 보장할 수 없으며, 문서의 내용에 대한 법적인 책임을 지지 않습니다.

☑ 매매종류별로 정렬하기	v 체크하면 매수, 매도, 정정, 취소주문별로 주문조건이 자동으로 분류되어 정렬됩니다.

주식 종목선택 기능 상세보기



1 History 기능

사용자가 최근 조회한 종목 목록이 제공됩니다.



	: 종목이 히스토리 목록에 저장됩니다.
	× : 개별 종목 히스토리가 삭제됩니다.
	× 전체삭제 : 전체 히스토리 목록이 삭제됩니다.

2 종목검색 기능

종목을 검색할 수 있는 주식 종목 안내창이 팝업되며, 종목 안내창에 종목을 더 손쉽게 빠르게 검색할 수 있도록 Tab 영역을 추가 탑재하였습니다.

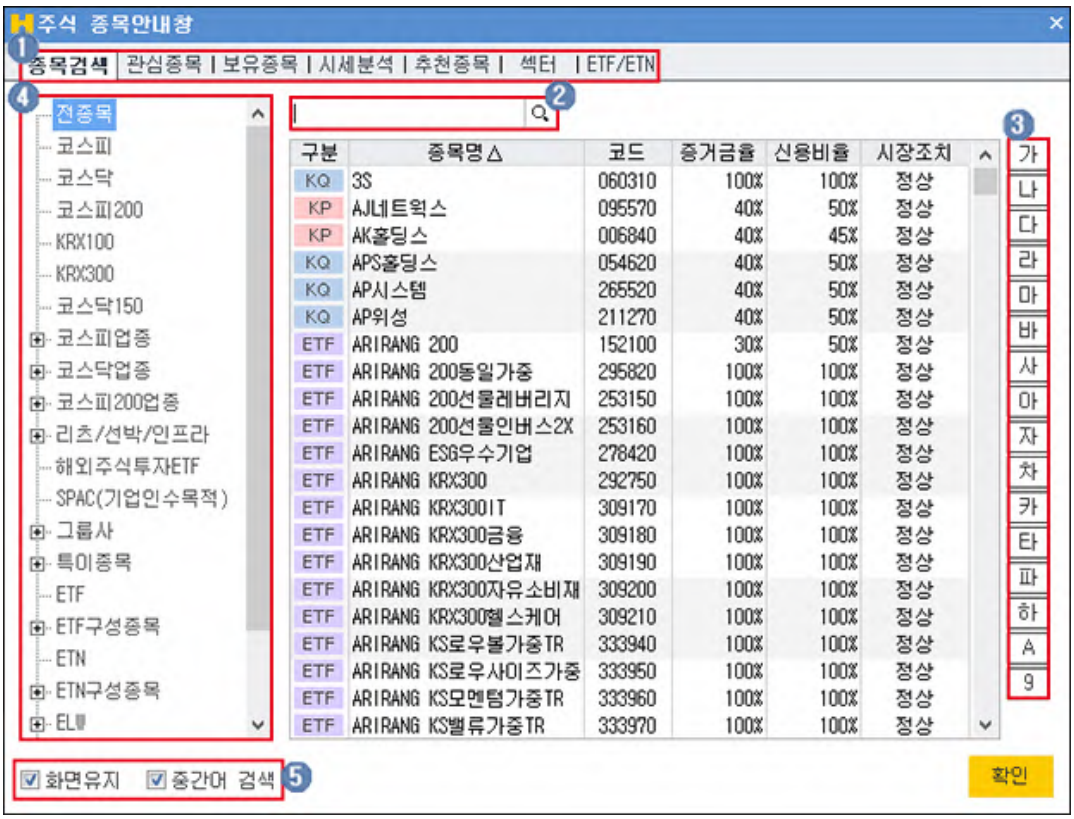

1. 종목검색을 할 TAB 항목을 선택합니다
2. 사용자가 직접 검색을 원하는 종목을 입력합니다.
3. 조회할 종목의 초성 버튼을 클릭합니다.
4. 거래시장 및 업종, 상품의 그룹의 리스트를 선택하여 조회 종목을 검색합니다.
5. ☑ **화면유지** : 종목을 선택해도 종목 안내창을 팝업 상태 그대로 유지합니다.
   ☑ **중간어 검색** : 종목을 입력하여 조회 시 중간어 검색이 가능합니다.

Copyright 2021 KB Securities Co., Ltd. All Rights Reserved.
본 문서의 내용은 제도변경 또는 성능개선, 화면변경 등의 사유로 사전 예고없이 변경될 수 있습니다.
또한 원본 또는 최종본임을 보장할 수 없으며, 문서의 내용에 대한 법적인 책임을 지지 않습니다.

3 ★ 즐겨찾기 기능

사용자가 즐겨찾는 종목을 관심종목 그룹으로 등록하여 이용합니다.

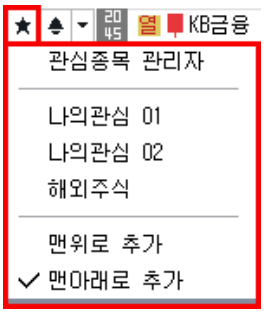	관심종목 그룹 설정 화면이 팝업되며 관심종목 설정을 할 수 있습니다.
	사용자가 등록한 관심종목 그룹에 조회한 종목이 등록됩니다.
	관심종목 그룹의 맨 위로 조회 종목이 등록됩니다.
	관심종목 그룹의 맨 아래로 조회 종목이 등록됩니다.

4 ▲ 신호상태 기능

신호수신 상태를 제공합니다.

5 ▼ 돌려보기 기능

신호수신 및 돌려보기 모드 전환을 합니다.

돌려보기 대상종목 설정이 가능하며, 돌려보기를 수동/자동 모드를 설정합니다.

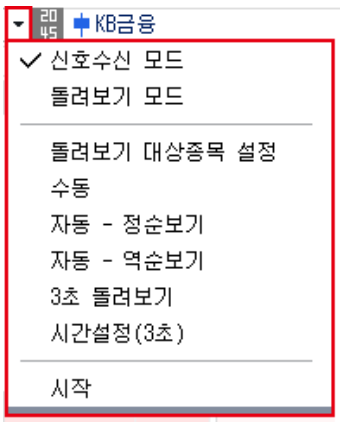	신호수신 모드로 전환됩니다.
	돌려보기 모드로 전환됩니다.
	돌려보기 할 대상을 설정하는 팝업이 제공됩니다.
	돌려보기를 수동으로 이용할 수 있도록 버튼이 전환됩니다.
	정순으로 자동 돌려보기를 실행합니다.
	역순으로 자동 돌려보기를 실행합니다.
	3초 마다 종목 자동 돌려보기를 실행합니다.
	자동 돌려보기를 사용자가 설정하여 실행할 수 있습니다.
	돌려보기를 시작합니다.

6 종목정보

종목의 정보를 제공하며, 각 영역에 마우스를 오버하면 툴팁으로 정보에 대한 내용을 제공합니다.

Copyright 2021 KB Securities Co., Ltd. All Rights Reserved.
본 문서의 내용은 제도변경 또는 성능개선, 화면변경 등의 사유로 사전 예고없이 변경될 수 있습니다.
또한 원본 또는 최종본임을 보장할 수 없으며, 문서의 내용에 대한 법적인 책임을 지지 않습니다.

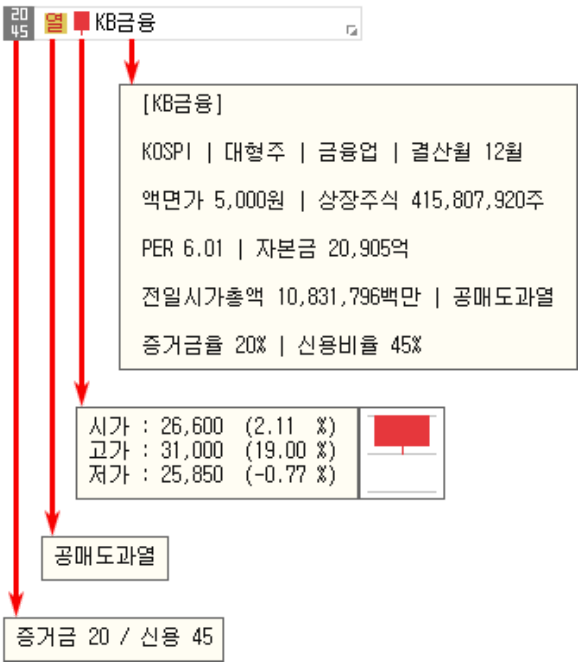

1. 는 선택한 종목의 증거금율과 신용비율을 나타냅니다.
2. 는 종목정보분류표가 제공됩니다. 분류표에 마우스를 오버하면 분류표의 툴팁이 표시됩니다.
3. 는 종목의 일봉을 보여줍니다. 마우스를 오버하면 '시가,고가,저가' 정보를 제공합니다.
4. KB금융 종목명을 클릭하면 '종목정보/메모, 기업개요, 섹터정보, 재무정보'를 확인할 수 있습니다. 메모는 사용자가 직접 입력이 가능합니다.

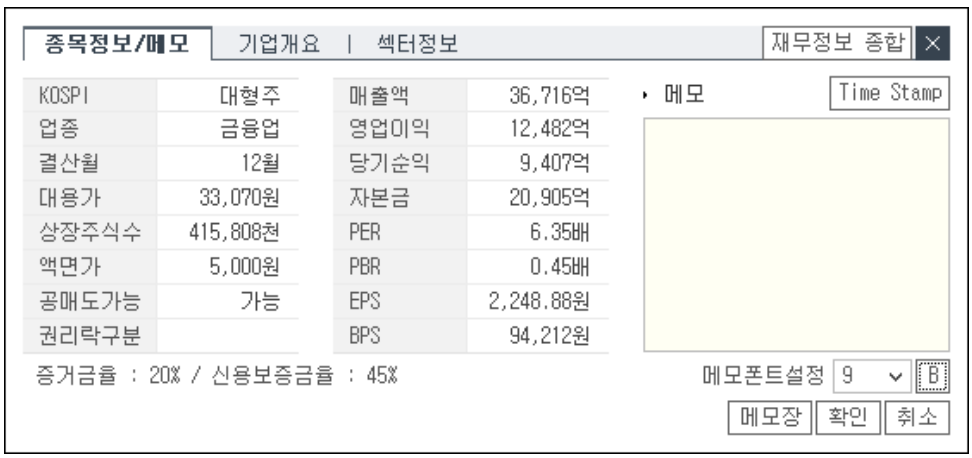

주식주문유형 상세보기

주문종류

구분	내용	비고
지정가	사용자가 지정한 특정한 가격으로 체결되는 주문	
시장가	시장에서 형성되는 가격으로 체결되는 주문	단가 미입력
조건부 지정가	장중에는 지정가 주문이나, 미체결 시 장마감 동시호가 주문접수 시 시장가 주문으로 전환	

Copyright 2021 KB Securities Co., Ltd. All Rights Reserved.
본 문서의 내용은 제도변경 또는 성능개선, 화면변경 등의 사유로 사전 예고없이 변경될 수 있습니다.
또한 원본 또는 최종본임을 보장할 수 없으며, 문서의 내용에 대한 법적인 책임을 지지 않습니다.

시간외매매	장 개시전 08:30 ~ 08:40 부터 장종료 후 15:40 ~ 16:00 에 진행되는 시간외종가 매매주문	단가 미입력
최유리 지정가	매수를 원하는 경우 즉시 체결이 될 수 있는 매도호가로 가격을 자동 지정하는 주문 또는 매도를 원하는 경우 즉시 체결될 수 있는 매수호가로 가격을 자동 지정하는 주문	단가 미입력
최우선 지정가	매수를 원하는 경우 가장 높은 매수호가로 가격을 자동 지정하는 주문 또는 매도를 원하는 경우 가장 낮은 매도호가로 가격을 자동 지정하는 주문	단가 미입력
지정가 (IOC)	사용자가 원하는 특정한 가격으로 체결되는 주문으로 일부 체결 시 미체결 수량은 자동 취소 됨.	
지정가 (FOK)	사용자가 원하는 특정한 가격으로 체결되는 주문으로 주문수량 전체가 체결되지 않은 경우 주문수량 전체가 취소 됨.	
시장가 (IOC)	시장에서 형성되는 가격으로 체결되는 주문으로 일부 체결 시 미체결 수량은 자동 취소 됨.	
시장가 (FOK)	시장에서 형성되는 가격으로 체결되는 주문으로 주문수량 전체가 체결되지 않은 경우 주문수량 전체가 취소 됨.	
최유리 (IOC)	매도의 경우 매수호가의 최우선(1차) 호가로 체결되는 체결되는 주문으로 일부 체결 시 미체결 수량은 자동 취소 됨.	단가 미입력
최유리 (FOK)	매도의 경우 매수호가의 최우선(1차)호가로 체결되는 주문으로 주문수량 전체가 체결되지 않은 경우 주문수량 전체가 취소 됨.	단가 미입력

주문조건

구분	내용
IOC (Immediate Or Cancel Order)	주문 즉시 체결 그리고 잔량 자동취소
FOK (Fill Or Kill Order)	주문 즉시 전부체결 또는 전부 자동취소

장운영별 주문입력가능시간

장운영	신규주문 접수가능시간		정정, 취소주문 접수가능시간	
	당사	거래소	당사	거래소
장개시전 시간외종가	08:30 ~ 08:40	08:30 ~ 08:40	08:30 ~ 18:00	08:30 ~ 18:00
정규매매	08:00 ~ 15:30	08:30 ~ 15:30	08:00 ~ 18:00	08:30 ~ 18:00
장종료후 시간외종가	15:30 ~ 16:00	15:30 ~ 16:00	15:30 ~ 18:00	15:30 ~ 18:00
시간외단일가	16:00 ~ 18:00	16:00 ~ 18:00	16:00 ~ 18:00	16:00 ~ 18:00

※ 장개시전 시간외종가 및 정규장매매의 정정, 취소주문 완료 확인 :
거래소 접수가능시간부터 가능
- 당사와 거래소의 주문접수 시간이 차이나는 경우 당사는 주문을 미리 접수하므로,
정정, 취소주문에 대한 완료는 거래소가 주문을 접수한 08:30분에 확인 가능수량
Ex) 08:15분에 주문 후 20분에 취소주문시 거래소 주문접수시간 08:30분에 취소 확인 수신됨.
- 거래소에서 확인을 주기전까지 '정정중', '쥐소중'으로 조회됨에 유의 바람.

Copyright 2021 KB Securities Co., Ltd. All Rights Reserved.
본 문서의 내용은 제도변경 또는 성능개선, 화면변경 등의 사유로 사전 예고없이 변경될 수 있습니다.
또한 원본 또는 최종본임을 보장할 수 없으며, 문서의 내용에 대한 법적인 책임을 지지 않습니다.

[0317] 일괄매도

일괄매도 화면은 사용자가 주문구분 및 주문가격을 설정 해놓고 한번에 보유잔고를 일괄매도할 수 있는 화면입니다.

※ 매도여부를 클릭하여 체크 여부를 선택하며, 체크 표시가 있는 주문(최대 14개)만 주문처리
※ 실주문수량은 전량, 주문단가는 시장가가 기본값이며, 원하는 주문수량과 주문단가를 입력하여 처리 가능합니다.
※ 주문처리 중에는 취소가 불가하오니 주문 전송전 재확인 바랍니다.
※ 조회버튼 : 첫종목부터 14종목 주문가능, 다음버튼 : 이후 14종목에 대하여 주문가능

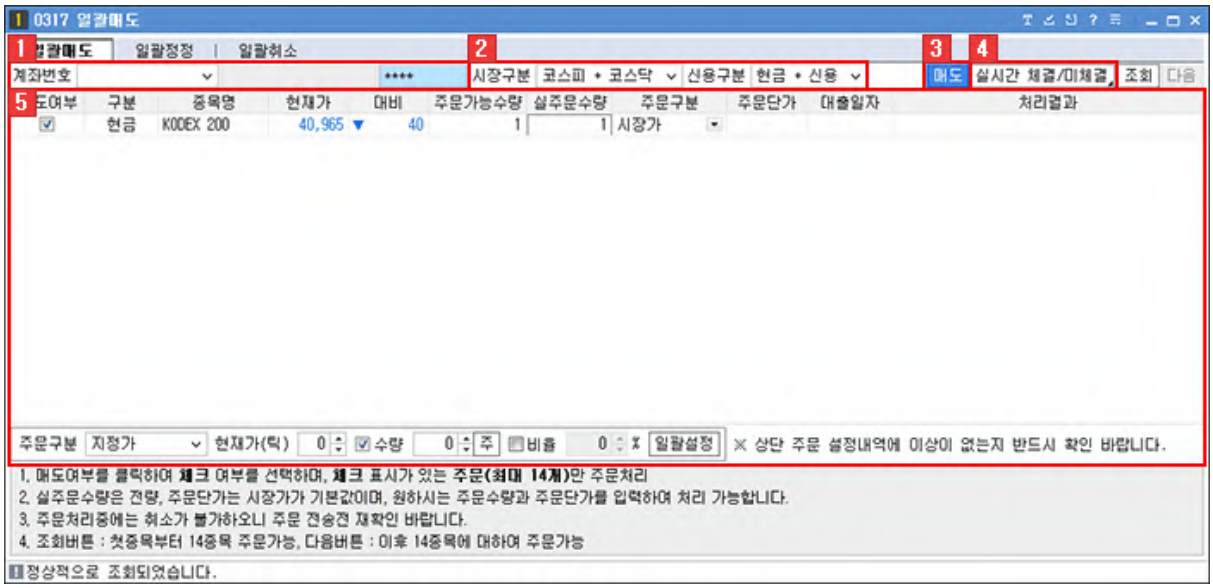

1 계좌를 선택합니다.

2 시장구분과 신용구분을 선택합니다.

시장구분 [코스피 + 코스닥] (코스피 + 코스닥 / 코스피 / 코스닥)
신용구분 [현금 + 신용] (현금 + 신용 / 현금 / 신용)

3 일괄매도 종목의 매도여부 항목에 체크한 후 버튼을 클릭하여 일괄매도 주문을 실행합니다.

4 '실시간 체결/미체결' 버튼을 클릭하면 [0341] 실시간체결/미체결(주식) 화면이 팝업됩니다.

5 사용자의 보유잔고 현황이 제공됩니다.



1 매도여부 항목에 ☑ 표시합니다.

2 주문구분, 현재가(틱), 수량, 비율을 지정하고 일괄설정을 클릭합니다.

3 매도여부 항목에 체크된 보유종목에 대하여 일괄설정값이 제공됩니다.

Copyright 2021 KB Securities Co., Ltd. All Rights Reserved.
본 문서의 내용은 제도변경 또는 성능개선, 화면변경 등의 사유로 사전 예고없이 변경될 수 있습니다.
또한 원본 또는 최종본임을 보장할 수 없으며, 문서의 내용에 대한 법적인 책임을 지지 않습니다.

주식주문유형 상세보기

주문종류

구분	내용	비고
지정가	사용자가 지정한 특정한 가격으로 체결되는 주문	
시장가	시장에서 형성되는 가격으로 체결되는 주문	단가 미입력
조건부 지정가	장중에는 지정가 주문이나, 미체결 시 장마감 동시호가 주문접수 시 시장가 주문으로 전환	
시간외매매	장 개시전 08:30 ~ 08:40 부터 장종료 후 15:40 ~ 16:00 에 진행되는 시간외종가 매매주문	단가 미입력
최유리 지정가	매수를 원하는 경우 즉시 체결이 될 수 있는 매도호가로 가격을 자동 지정하는 주문 또는 매도를 원하는 경우 즉시 체결될 수 있는 매수호가로 가격을 자동 지정하는 주문	단가 미입력
최우선 지정가	매수를 원하는 경우 가장 높은 매수호가로 가격을 자동 지정하는 주문 또는 매도를 원하는 경우 가장 낮은 매도호가로 가격을 자동 지정하는 주문	단가 미입력
지정가 (IOC)	사용자가 원하는 특정한 가격으로 체결되는 주문으로 일부 체결 시 미체결 수량은 자동 취소 됨.	
지정가 (FOK)	사용자가 원하는 특정한 가격으로 체결되는 주문으로 주문수량 전체가 체결되지 않은 경우 주문수량 전체가 취소 됨.	
시장가 (IOC)	시장에서 형성되는 가격으로 체결되는 주문으로 일부 체결 시 미체결 수량은 자동 취소 됨.	
시장가 (FOK)	시장에서 형성되는 가격으로 체결되는 주문으로 주문수량 전체가 체결되지 않은 경우 주문수량 전체가 취소 됨.	
최유리 (IOC)	매도의 경우 매수호가의 최우선(1차) 호가로 체결되는 체결되는 주문으로 일부 체결 시 미체결 수량은 자동 취소 됨.	단가 미입력
최유리 (FOK)	매도의 경우 매수호가의 최우선(1차)호가로 체결되는 주문으로 주문수량 전체가 체결되지 않은 경우 주문수량 전체가 취소 됨.	단가 미입력

주문조건

구분	내용
IOC (Immediate Or Cancel Order)	주문 즉시 체결 그리고 잔량 자동취소
FOK (Fill Or Kill Order)	주문 즉시 전부체결 또는 전부 자동취소

장운영별 주문입력가능시간

장운영	신규주문 접수가능시간		정정, 취소주문 접수가능시간	
	당사	거래소	당사	거래소
장개시전 시간외종가	08:30 ~ 08:40	08:30 ~ 08:40	08:30 ~ 18:00	08:30 ~ 18:00

Copyright 2021 KB Securities Co., Ltd. All Rights Reserved.
본 문서의 내용은 제도변경 또는 성능개선, 화면변경 등의 사유로 사전 예고없이 변경될 수 있습니다.
또한 원본 또는 최종본임을 보장할 수 없으며, 문서의 내용에 대한 법적인 책임을 지지 않습니다.

정규매매	08:00 ~ 15:30	08:30 ~ 15:30	08:00 ~ 18:00	08:30 ~ 18:00
장종료후 시간외종가	15:30 ~ 16:00	15:30 ~ 16:00	15:30 ~ 18:00	15:30 ~ 18:00
시간외단일가	16:00 ~ 18:00	16:00 ~ 18:00	16:00 ~ 18:00	16:00 ~ 18:00

※ 장개시전 시간외종가 및 정규장매매의 정정, 취소주문 완료 확인 :
거래소 접수가능시간부터 가능

- 당사와 거래소의 주문접수 시간이 차이나는 경우 당사는 주문을 미리 접수하므로,
정정, 취소주문에 대한 완료는 거래소가 주문을 접수한 08:30분에 확인 가능수량
Ex) 08:15분에 주문 후 20분에 취소주문시 거래소 주문접수시간 08:30분에 취소 확인 수신됨.
- 거래소에서 확인을 주기전까지 '정정중', '취소중'으로 조회됨에 유의 바람.

Copyright 2021 KB Securities Co., Ltd. All Rights Reserved.
본 문서의 내용은 제도변경 또는 성능개선, 화면변경 등의 사유로 사전 예고없이 변경될 수 있습니다.
또한 원본 또는 최종본임을 보장할 수 없으며, 문서의 내용에 대한 법적인 책임을 지지 않습니다.

[0318] 일괄취소

당일 주문 미체결에 대한 일괄취소를 할 수 있는 화면입니다.

※ 일괄취소 주문은 미체결 수량 전량에 대하여 취소주문이 처리됩니다. (최대 50개 주문)
※ 주문처리 중에는 취소가 불가하오니 주문 전송전 재확인하시기 바랍니다.

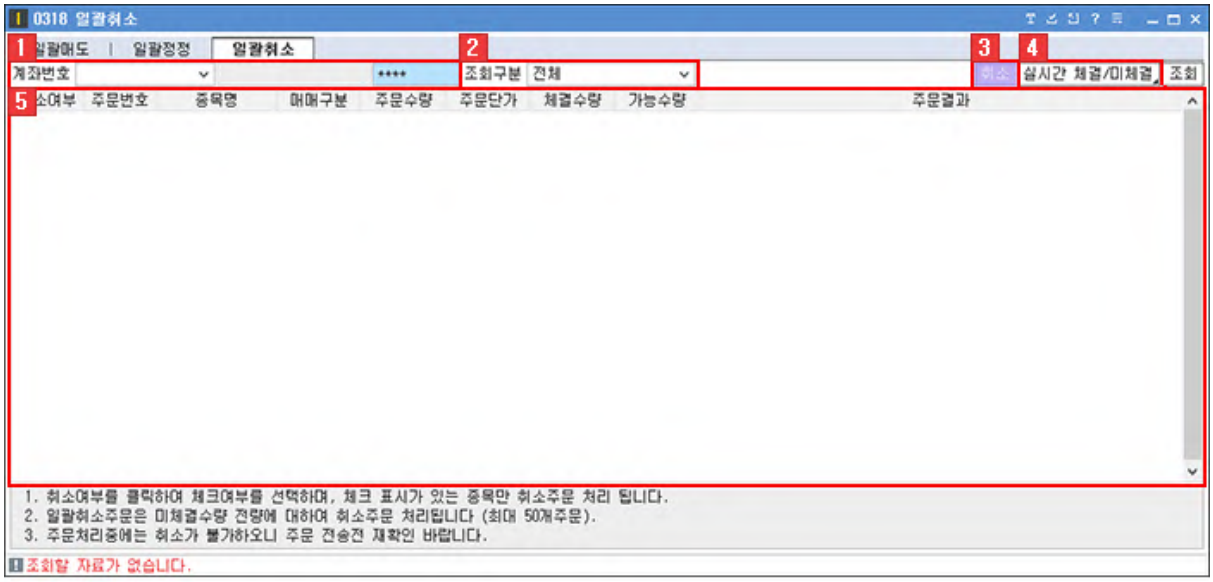

1 계좌를 선택합니다.

2 조회구분을 선택합니다.

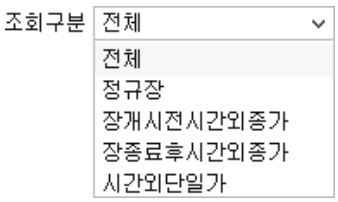

3 일괄취소할 종목의 취소여부 항목에 체크한 후 취소 버튼을 클릭하여 일괄취소를 실행합니다.

4 '실시간 체결/미체결' 버튼을 클릭하면 [0341] 실시간체결/미체결(주식) 화면이 팝업됩니다.

5 사용자가 선택한 조회구분에 따른 미체결 내역 현황이 제공되며, 일괄취소를 원할 경우 취소여부 항목에 ☑ 표시 한 후 취소 버튼을 클릭하면 일괄취소가 실행됩니다.

취소여부	주문번호	종목명	매매구분	주문수량	주문단가	체결수량	가능수량	주문결과
☑	3177	KB금융	현금매수	7	63,000	0	7	
☑	3176	우리기술투자	현금매도	1	4,500	0	1	

주식주문유형 상세보기

주문종류

구분	내용	비고
지정가	사용자가 지정한 특정한 가격으로 체결되는 주문	

Copyright 2021 KB Securities Co., Ltd. All Rights Reserved.
본 문서의 내용은 제도변경 또는 성능개선, 화면변경 등의 사유로 사전 예고없이 변경될 수 있습니다.
또한 원본 또는 최종본임을 보장할 수 없으며, 문서의 내용에 대한 법적인 책임을 지지 않습니다.

시장가	시장에서 형성되는 가격으로 체결되는 주문	단가 미입력
조건부 지정가	장중에는 지정가 주문이나, 미체결 시 장마감 동시호가 주문접수 시 시장가 주문으로 전환	
시간외매매	장 개시전 08:30 ~ 08:40 부터 장종료 후 15:40 ~ 16:00 에 진행되는 시간외종가 매매주문	단가 미입력
최유리 지정가	매수를 원하는 경우 즉시 체결이 될 수 있는 매도호가로 가격을 자동 지정하는 주문 또는 매도를 원하는 경우 즉시 체결될 수 있는 매수호가로 가격을 자동 지정하는 주문	단가 미입력
최우선 지정가	매수를 원하는 경우 가장 높은 매수호가로 가격을 자동 지정하는 주문 또는 매도를 원하는 경우 가장 낮은 매도호가로 가격을 자동 지정하는 주문	단가 미입력
지정가 (IOC)	사용자가 원하는 특정한 가격으로 체결되는 주문으로 일부 체결 시 미체결 수량은 자동 취소 됨.	
지정가 (FOK)	사용자가 원하는 특정한 가격으로 체결되는 주문으로 주문수량 전체가 체결되지 않은 경우 주문수량 전체가 취소 됨.	
시장가 (IOC)	시장에서 형성되는 가격으로 체결되는 주문으로 일부 체결 시 미체결 수량은 자동 취소 됨.	
시장가 (FOK)	시장에서 형성되는 가격으로 체결되는 주문으로 주문수량 전체가 체결되지 않은 경우 주문수량 전체가 취소 됨.	
최유리 (IOC)	매도의 경우 매수호가의 최우선(1차) 호가로 체결되는 체결되는 주문으로 일부 체결 시 미체결 수량은 자동 취소 됨.	단가 미입력
최유리 (FOK)	매도의 경우 매수호가의 최우선(1차)호가로 체결되는 주문으로 주문수량 전체가 체결되지 않은 경우 주문수량 전체가 취소 됨.	단가 미입력

주문조건

구분	내용
IOC (Immediate Or Cancel Order)	주문 즉시 체결 그리고 잔량 자동취소
FOK (Fill Or Kill Order)	주문 즉시 전부체결 또는 전부 자동취소

장운영별 주문입력가능시간

장운영	신규주문 접수가능시간		정정, 취소주문 접수가능시간	
	당사	거래소	당사	거래소
장개시전 시간외종가	08:30 ~ 08:40	08:30 ~ 08:40	08:30 ~ 18:00	08:30 ~ 18:00
정규매매	08:00 ~ 15:30	08:30 ~ 15:30	08:00 ~ 18:00	08:30 ~ 18:00
장종료후 시간외종가	15:30 ~ 16:00	15:30 ~ 16:00	15:30 ~ 18:00	15:30 ~ 18:00
시간외단일가	16:00 ~ 18:00	16:00 ~ 18:00	16:00 ~ 18:00	16:00 ~ 18:00

※ 장개시전 시간외종가 및 정규장매매의 정정, 취소주문 완료 확인 :
거래소 접수가능시간부터 가능

Copyright 2021 KB Securities Co., Ltd. All Rights Reserved.
본 문서의 내용은 제도변경 또는 성능개선, 화면변경 등의 사유로 사전 예고없이 변경될 수 있습니다.
또한 원본 또는 최종본임을 보장할 수 없으며, 문서의 내용에 대한 법적인 책임을 지지 않습니다.

- 당사와 거래소의 주문접수 시간이 차이나는 경우 당사는 주문을 미리 접수하므로,
  정정, 취소주문에 대한 완료는 거래소가 주문을 접수한 08:30분에 확인 가능수량
  Ex) 08:15분에 주문 후 20분에 취소주문시 거래소 주문접수시간 08:30분에 취소 확인 수신됨.
  - 거래소에서 확인을 주기전까지 '정정중', '쥐소중'으로 조회됨에 유의 바람.

Copyright 2021 KB Securities Co., Ltd. All Rights Reserved.
본 문서의 내용은 제도변경 또는 성능개선, 화면변경 등의 사유로 사전 예고없이 변경될 수 있습니다.
또한 원본 또는 최종본임을 보장할 수 없으며, 문서의 내용에 대한 법적인 책임을 지지 않습니다.

[0319] 일괄정정

당일 주문 미체결에 대한 일괄정정을 할 수 있는 화면입니다.

※ 일괄정정 주문은 미체결 수량 전량에 대하여 정정주문이 처리됩니다. (최대 20개 주문)
※ 주문처리 중에는 취소가 불가하오니 주문 전송전 재확인하시기 바랍니다.

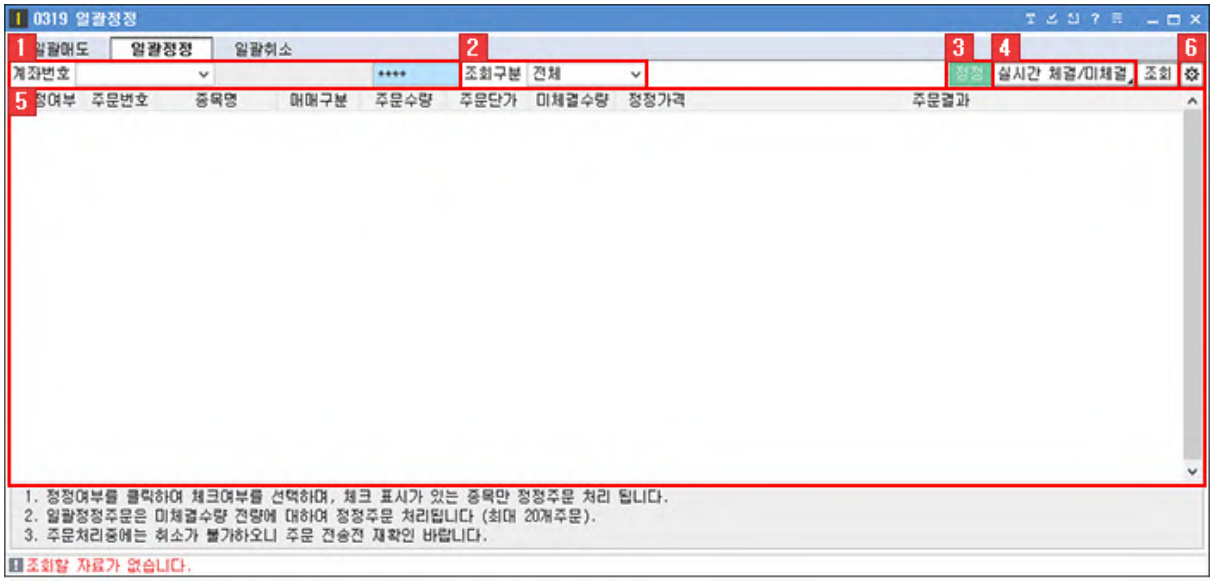

1 계좌를 선택합니다.

2 조회구분을 선택합니다.

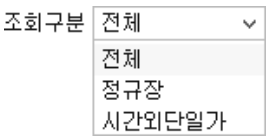

3 일괄정정할 종목의 정정여부 항목에 체크한 후 정정 버튼을 클릭하여 일괄정정을 실행합니다.

4 '실시간 체결/미체결' 버튼을 클릭하면 [0341] 실시간체결/미체결(주식) 화면이 팝업됩니다.

5 사용자가 선택한 조회구분에 따른 미체결내역 현황이 제공됩니다.



1 정정여부 항목에 ☑ 표시합니다.

2 정정가격을 입력하고 정정 버튼을 클릭하면 일괄정정이 실행됩니다.

주식주문유형 상세보기

주문종류

구분	내용	비고
지정가	사용자가 지정한 특정한 가격으로 체결되는 주문	

Copyright 2021 KB Securities Co., Ltd. All Rights Reserved.
본 문서의 내용은 제도변경 또는 성능개선, 화면변경 등의 사유로 사전 예고없이 변경될 수 있습니다.
또한 원본 또는 최종본임을 보장할 수 없으며, 문서의 내용에 대한 법적인 책임을 지지 않습니다.

시장가	시장에서 형성되는 가격으로 체결되는 주문	단가 미입력
조건부 지정가	장중에는 지정가 주문이나, 미체결 시 장마감 동시호가 주문접수 시 시장가 주문으로 전환	
시간외매매	장 개시전 08:30 ~ 08:40 부터 장종료 후 15:40 ~ 16:00 에 진행되는 시간외종가 매매주문	단가 미입력
최유리 지정가	매수를 원하는 경우 즉시 체결이 될 수 있는 매도호가로 가격을 자동 지정하는 주문 또는 매도를 원하는 경우 즉시 체결될 수 있는 매수호가로 가격을 자동 지정하는 주문	단가 미입력
최우선 지정가	매수를 원하는 경우 가장 높은 매수호가로 가격을 자동 지정하는 주문 또는 매도를 원하는 경우 가장 낮은 매도호가로 가격을 자동 지정하는 주문	단가 미입력
지정가 (IOC)	사용자가 원하는 특정한 가격으로 체결되는 주문으로 일부 체결 시 미체결 수량은 자동 취소 됨.	
지정가 (FOK)	사용자가 원하는 특정한 가격으로 체결되는 주문으로 주문수량 전체가 체결되지 않은 경우 주문수량 전체가 취소 됨.	
시장가 (IOC)	시장에서 형성되는 가격으로 체결되는 주문으로 일부 체결 시 미체결 수량은 자동 취소 됨.	
시장가 (FOK)	시장에서 형성되는 가격으로 체결되는 주문으로 주문수량 전체가 체결되지 않은 경우 주문수량 전체가 취소 됨.	
최유리 (IOC)	매도의 경우 매수호가의 최우선(1차) 호가로 체결되는 체결되는 주문으로 일부 체결 시 미체결 수량은 자동 취소 됨.	단가 미입력
최유리 (FOK)	매도의 경우 매수호가의 최우선(1차)호가로 체결되는 주문으로 주문수량 전체가 체결되지 않은 경우 주문수량 전체가 취소 됨.	단가 미입력

주문조건

구분	내용
IOC (Immediate Or Cancel Order)	주문 즉시 체결 그리고 잔량 자동취소
FOK (Fill Or Kill Order)	주문 즉시 전부체결 또는 전부 자동취소

장운영별 주문입력가능시간

장운영	신규주문 접수가능시간		정정, 취소주문 접수가능시간	
	당사	거래소	당사	거래소
장개시전 시간외종가	08:30 ~ 08:40	08:30 ~ 08:40	08:30 ~ 18:00	08:30 ~ 18:00
정규매매	08:00 ~ 15:30	08:30 ~ 15:30	08:00 ~ 18:00	08:30 ~ 18:00
장종료후 시간외종가	15:30 ~ 16:00	15:30 ~ 16:00	15:30 ~ 18:00	15:30 ~ 18:00
시간외단일가	16:00 ~ 18:00	16:00 ~ 18:00	16:00 ~ 18:00	16:00 ~ 18:00

※ 장개시전 시간외종가 및 정규장매매의 정정, 취소주문 완료 확인 :
거래소 접수가능시간부터 가능

Copyright 2021 KB Securities Co., Ltd. All Rights Reserved.
본 문서의 내용은 제도변경 또는 성능개선, 화면변경 등의 사유로 사전 예고없이 변경될 수 있습니다.
또한 원본 또는 최종본임을 보장할 수 없으며, 문서의 내용에 대한 법적인 책임을 지지 않습니다.

- 당사와 거래소의 주문접수 시간이 차이나는 경우 당사는 주문을 미리 접수하므로,
  정정, 취소주문에 대한 완료는 거래소가 주문을 접수한 08:30분에 확인 가능수량
  Ex) 08:15분에 주문 후 20분에 취소주문시 거래소 주문접수시간 08:30분에 취소 확인 수신됨.
  - 거래소에서 확인을 주기전까지 '정정중', '쥐소중'으로 조회됨에 유의 바람.

Copyright 2021 KB Securities Co., Ltd. All Rights Reserved.
본 문서의 내용은 제도변경 또는 성능개선, 화면변경 등의 사유로 사전 예고없이 변경될 수 있습니다.
또한 원본 또는 최종본임을 보장할 수 없으며, 문서의 내용에 대한 법적인 책임을 지지 않습니다.

[0320] 현금매도(입고예정)

신규상장종목을 제외한 배당, 유무상증자, 실권주, 일반공모 및 기타 권리행사로 인해 입고예정인 주식에 대하여 현금매도주문을 실행시킬 수 있는 화면입니다.

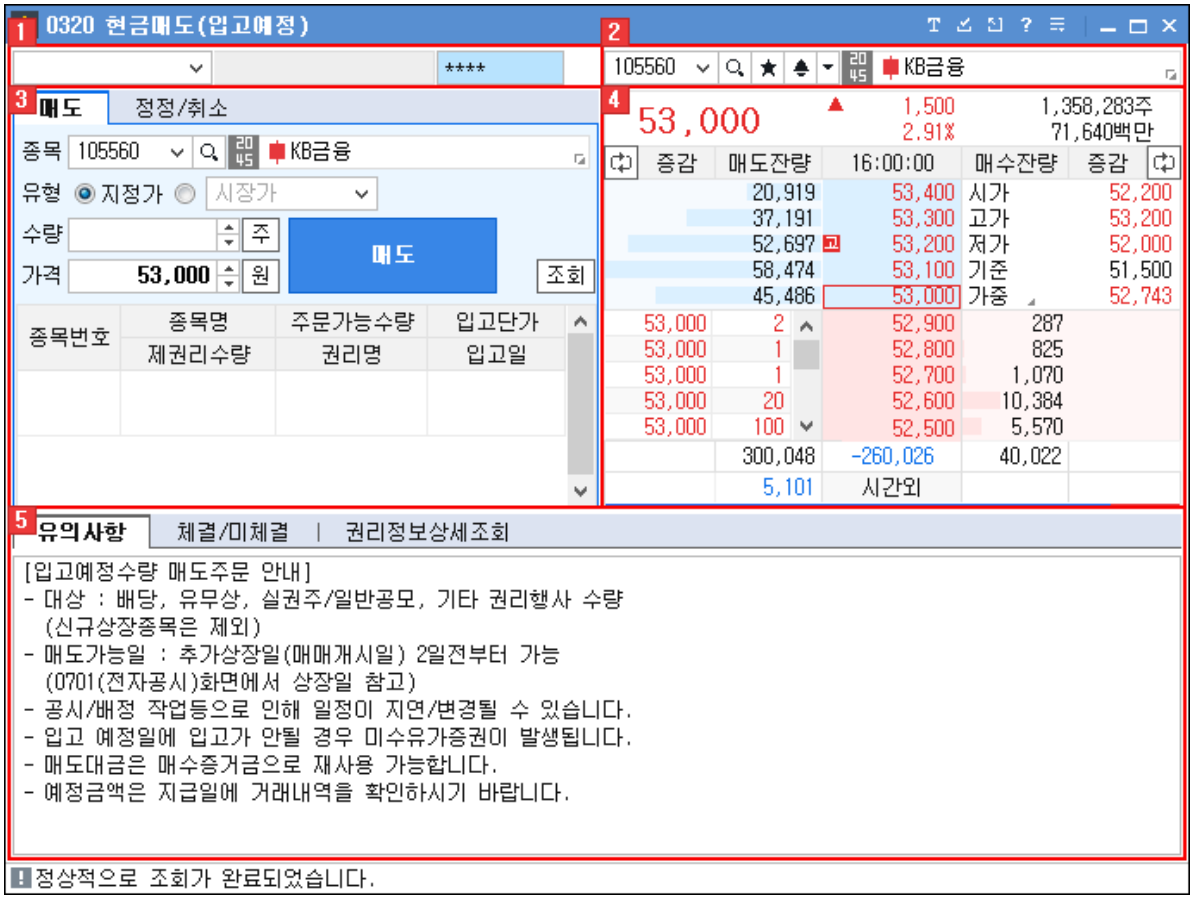

1 계좌선택 영역
계좌를 선택합니다.

2 종목을 선택합니다.
주식 종목선택 기능 상세보기

3 주문입력 영역

① 매도

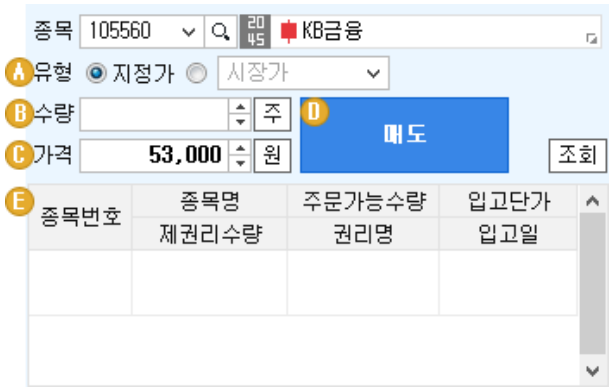

Ⓐ 가격 유형은 지정가로 고정됩니다.

Ⓑ 수량을 직접 입력하거나 주 버튼을 클릭하여 수량을 선택합니다.

Copyright 2021 KB Securities Co., Ltd. All Rights Reserved.
본 문서의 내용은 제도변경 또는 성능개선, 화면변경 등의 사유로 사전 예고없이 변경될 수 있습니다.
또한 원본 또는 최종본임을 보장할 수 없으며, 문서의 내용에 대한 법적인 책임을 지지 않습니다.

C 가격을 직접 입력하거나 [원] 버튼을 클릭하여 호가를 선택합니다.

D 매도 버튼을 클릭하여 주문을 실행합니다.

E 매도 가능종목의 정보를 확인할 수 있습니다.

2 정정/취소

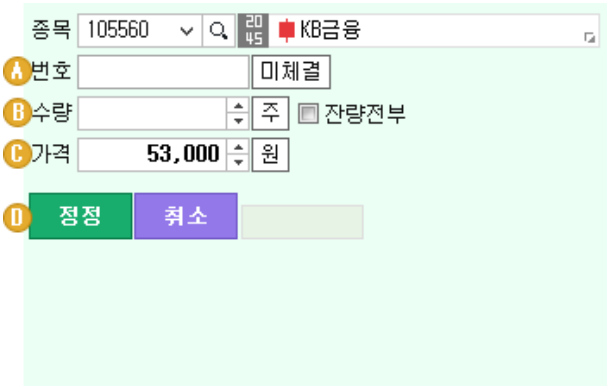

A 정정/취소할 원주문를 직접 입력하거나 [미체결] 버튼을 클릭하여 주문번호를 선택합니다.

B 수량을 직접 입력하거나 [주] 버튼을 클릭하여 수량을 선택합니다.

C 가격을 직접 입력하거나 [원] 버튼을 클릭하여 호가를 선택합니다.

D 정정/취소 버튼을 클릭하여 주문을 실행합니다.

4 호가 영역

해외주식의 5단계 호가 및 현재가, 거래량, 등의 시세 데이터를 제공합니다.

5 계좌 및 권리정보

1 유의사항 : 본 화면 이용 시 유의사항이 표시됩니다.

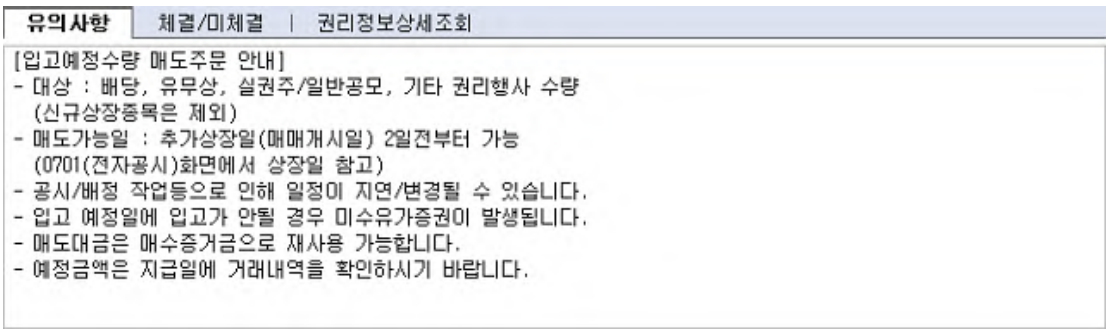

2 체결/미체결 : 실행한 주문의 체결, 미체결 내역을 조회할 수 있으며, 미체결 주문내역에 대하여 일괄정정/일괄취소 주문을 실행할 수 있습니다.

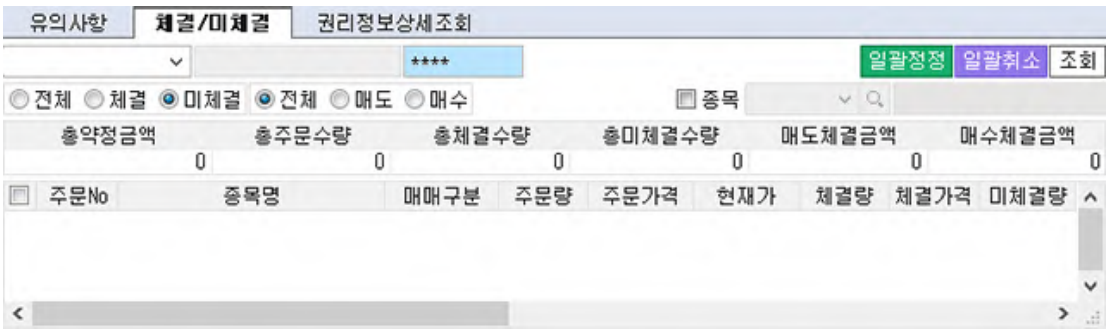

Copyright 2021 KB Securities Co., Ltd. All Rights Reserved.
본 문서의 내용은 제도변경 또는 성능개선, 화면변경 등의 사유로 사전 예고없이 변경될 수 있습니다.
또한 원본 또는 최종본임을 보장할 수 없으며, 문서의 내용에 대한 법적인 책임을 지지 않습니다.

3 권리정보 상세 : 권리유형별로 계좌잔고 현황을 조회할 수 있습니다.

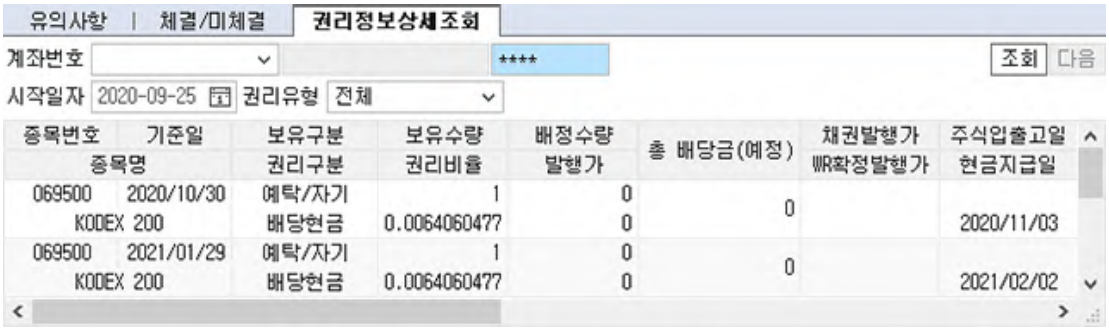

주식 종목선택 기능 상세보기



1 History 기능

사용자가 최근 조회한 종목 목록이 제공됩니다.



	: 종목이 히스토리 목록에 저장됩니다.
×	: 개별 종목 히스토리가 삭제됩니다.
× 전체삭제	: 전체 히스토리 목록이 삭제됩니다.

2 종목검색 기능

종목을 검색할 수 있는 주식 종목 안내창이 팝업되며, 종목 안내창에 종목을 더 손쉽게 빠르게 검색할 수 있도록 Tab 영역을 추가

Copyright 2021 KB Securities Co., Ltd. All Rights Reserved.
본 문서의 내용은 제도변경 또는 성능개선, 화면변경 등의 사유로 사전 예고없이 변경될 수 있습니다.
또한 원본 또는 최종본임을 보장할 수 없으며, 문서의 내용에 대한 법적인 책임을 지지 않습니다.

탑재하였습니다.

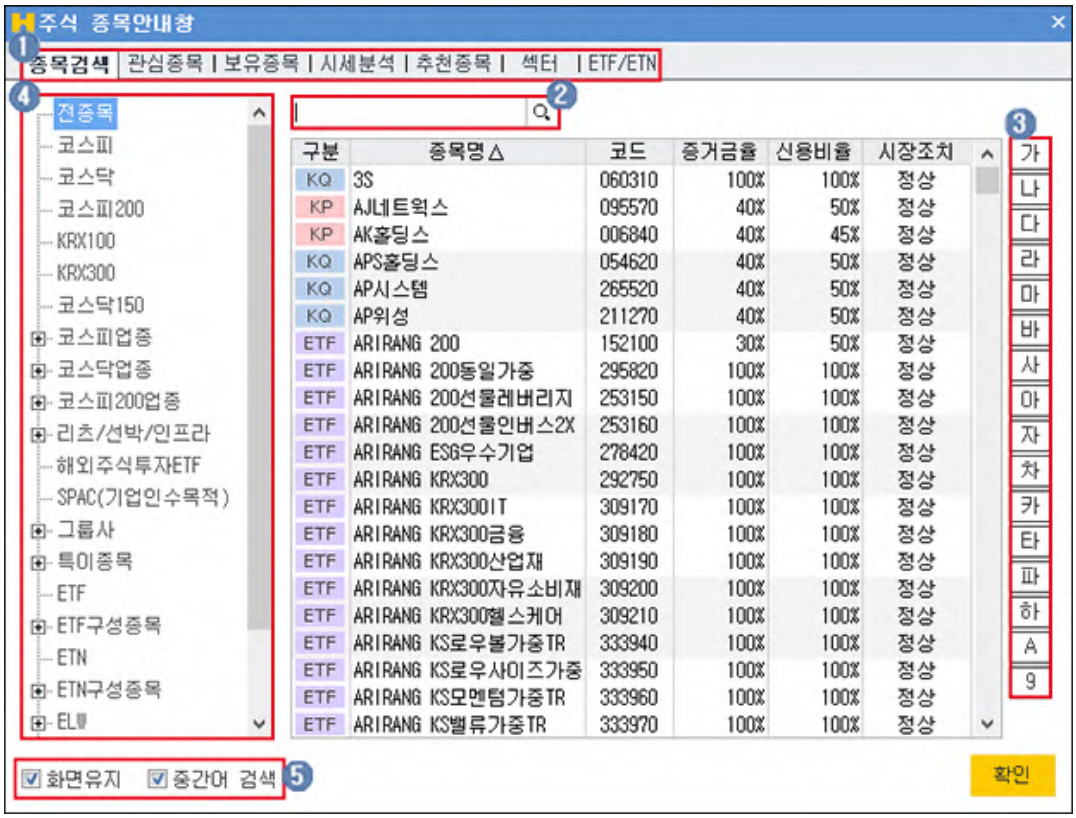

1. 종목검색을 할 TAB 항목을 선택합니다
2. 사용자가 직접 검색을 원하는 종목을 입력합니다.
3. 조회할 종목의 초성 버튼을 클릭합니다.
4. 거래시장 및 업종, 상품의 그룹의 리스트를 선택하여 조회 종목을 검색합니다.
5. ☑ 화면유지 : 종목을 선택해도 종목 안내창을 팝업 상태 그대로 유지합니다.
   ☑ 중간어 검색 : 종목을 입력하여 조회 시 중간어 검색이 가능합니다.

3 ★ 즐겨찾기 기능

사용자가 즐겨찾는 종목을 관심종목 그룹으로 등록하여 이용합니다.

★ ▲ ▼ 20 45 열 KB금융 관심종목 관리자 나의관심 01 나의관심 02 해외주식 맨위로 추가 ✓ 맨아래로 추가	관심종목 그룹 설정 화면이 팝업되며 관심종목 설정을 할 수 있습니다.
	사용자가 등록한 관심종목 그룹에 조회한 종목이 등록됩니다.
	관심종목 그룹의 맨 위로 조회 종목이 등록됩니다.
	관심종목 그룹의 맨 아래로 조회 종목이 등록됩니다.

4 ▲ 신호상태 기능

신호수신 상태를 제공합니다.

5 ▼ 돌려보기 기능

신호수신 및 돌려보기 모드 전환을 합니다.
돌려보기 대상종목 설정이 가능하며, 돌려보기를 수동/자동 모드를 설정합니다.

	신호수신 모드로 전환됩니다.
	돌려보기 모드로 전환됩니다.

Copyright 2021 KB Securities Co., Ltd. All Rights Reserved.
본 문서의 내용은 제도변경 또는 성능개선, 화면변경 등의 사유로 사전 예고없이 변경될 수 있습니다.
또한 원본 또는 최종본임을 보장할 수 없으며, 문서의 내용에 대한 법적인 책임을 지지 않습니다.

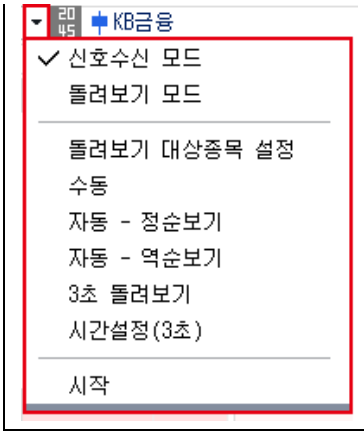	돌려보기 할 대상을 설정하는 팝업이 제공됩니다. 돌려보기를 수동으로 이용할 수 있도록 버튼이 전환됩니다. 정순으로 자동 돌려보기를 실행합니다. 역순으로 자동 돌려보기를 실행합니다. 3초 마다 종목 자동 돌려보기를 실행합니다. 자동 돌려보기를 사용자가 설정하여 실행할 수 있습니다. 돌려보기를 시작합니다.

6 종목정보

종목의 정보를 제공하며, 각 영역에 마우스를 오버하면 툴팁으로 정보에 대한 내용을 제공합니다.

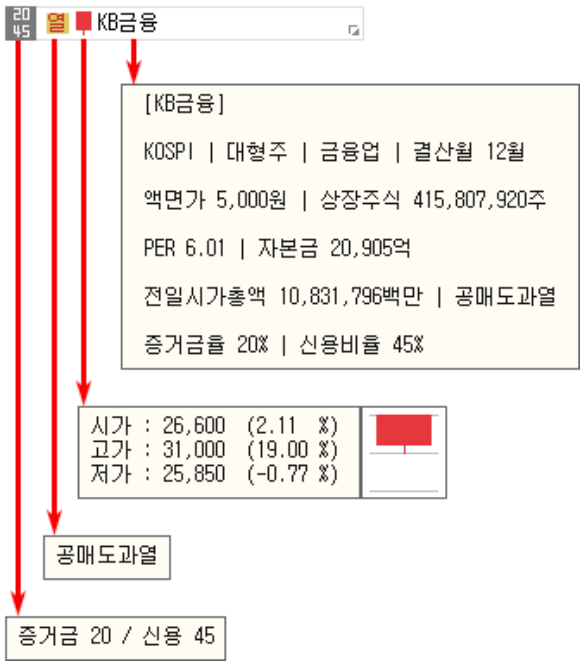

1. 는 선택한 종목의 증거금율과 신용비율을 나타냅니다.
2. 는 종목정보분류표가 제공됩니다. 분류표에 마우스를 오버하면 분류표의 툴팁이 표시됩니다.
3. 는 종목의 일봉을 보여줍니다. 마우스를 오버하면 '시가,고가,저가' 정보를 제공합니다.
4. KB금융 종목명을 클릭하면 '종목정보/메모, 기업개요, 섹터정보, 재무정보'를 확인할 수 있습니다. 메모는 사용자가 직접 입력이 가능합니다.

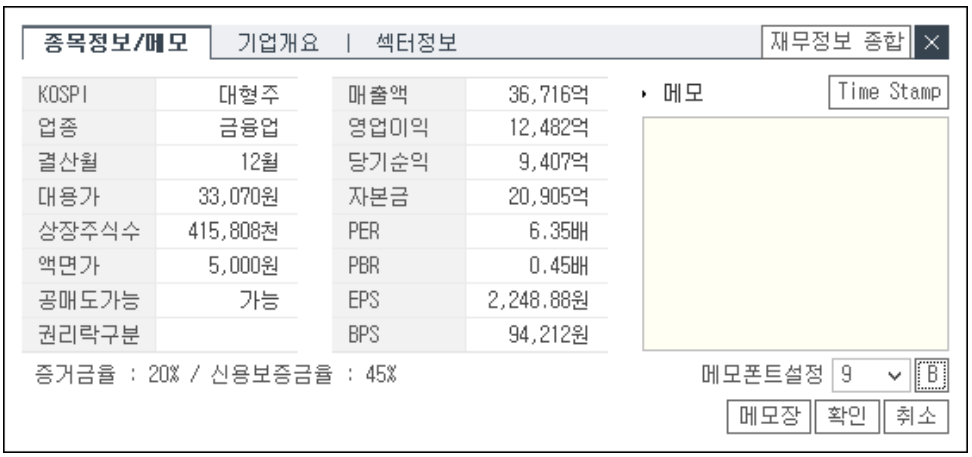

Copyright 2021 KB Securities Co., Ltd. All Rights Reserved.
본 문서의 내용은 제도변경 또는 성능개선, 화면변경 등의 사유로 사전 예고없이 변경될 수 있습니다.
또한 원본 또는 최종본임을 보장할 수 없으며, 문서의 내용에 대한 법적인 책임을 지지 않습니다.

Copyright 2021 KB Securities Co., Ltd. All Rights Reserved.
본 문서의 내용은 제도변경 또는 성능개선, 화면변경 등의 사유로 사전 예고없이 변경될 수 있습니다.
또한 원본 또는 최종본임을 보장할 수 없으며, 문서의 내용에 대한 법적인 책임을 지지 않습니다.

[0321] 주식자동주문 신규(매수/매도)

시세/전략조건에 따라 미리 저장해 놓은 주문조건으로 주문이 실행되도록 하는 신규 자동주문을 저장/적용할 수 있는 화면입니다.

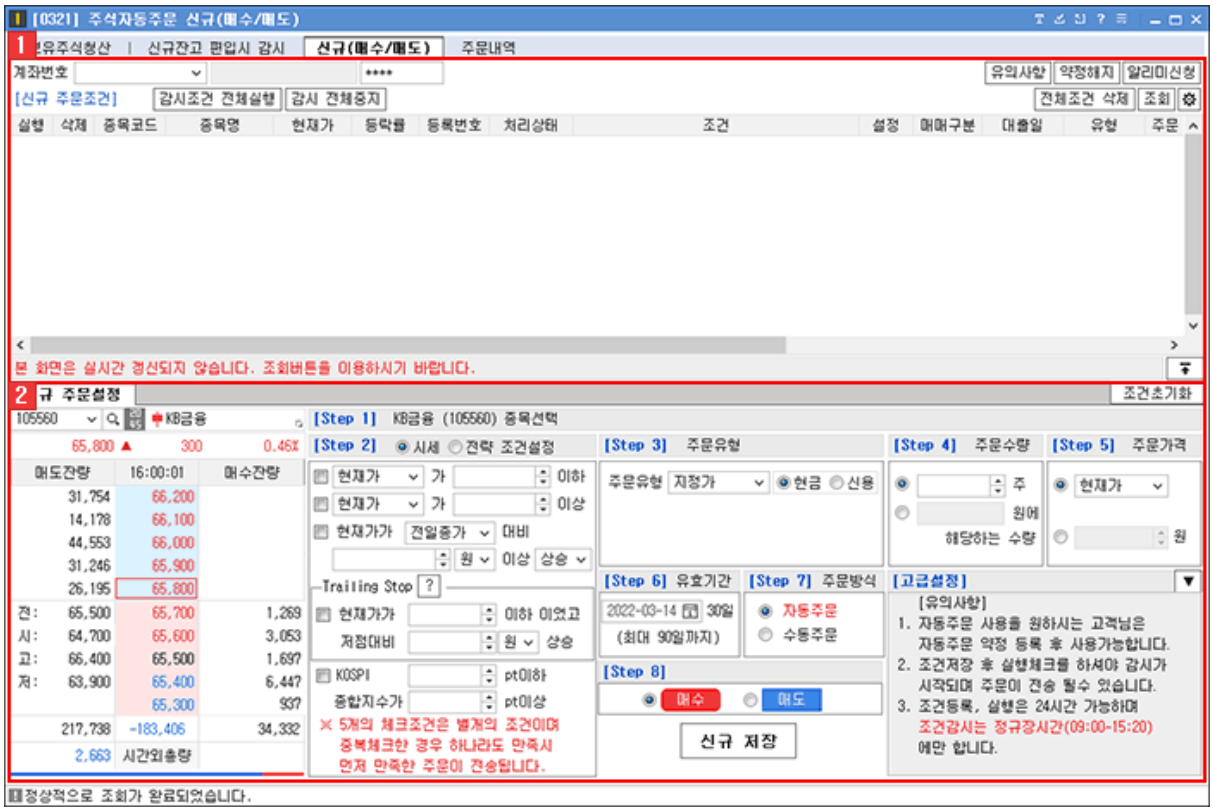

1 감시조건 리스트



1 계좌를 선택합니다.

Copyright 2021 KB Securities Co., Ltd. All Rights Reserved.
본 문서의 내용은 제도변경 또는 성능개선, 화면변경 등의 사유로 사전 예고없이 변경될 수 있습니다.
또한 원본 또는 최종본임을 보장할 수 없으며, 문서의 내용에 대한 법적인 책임을 지지 않습니다.

2 [유의사항] 버튼을 클릭하면 [자동주문 이용안내] 창이 팝업됩니다.

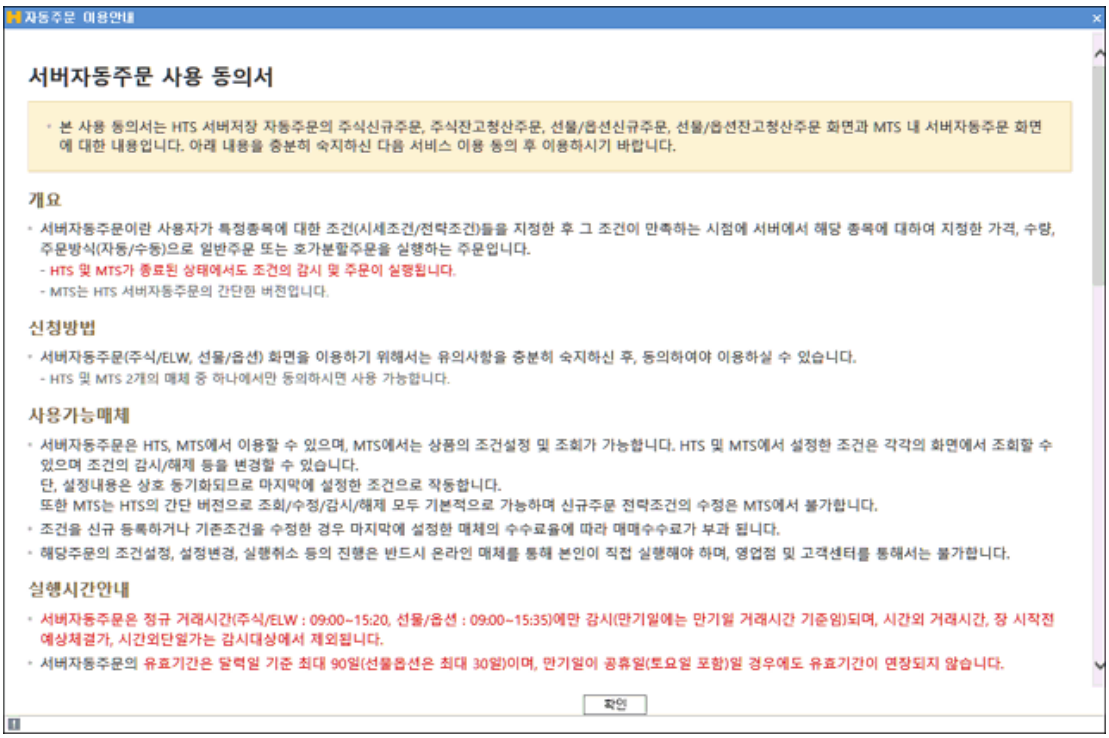

3 자동주문 약정 등록 및 해지

주식자동 주문 약정을 등록하지 않은 경우, [약정등록] 버튼이 제공됩니다.
[약정등록] 버튼을 클릭하면 [자동주문 약정 등록] 창이 팝업됩니다.

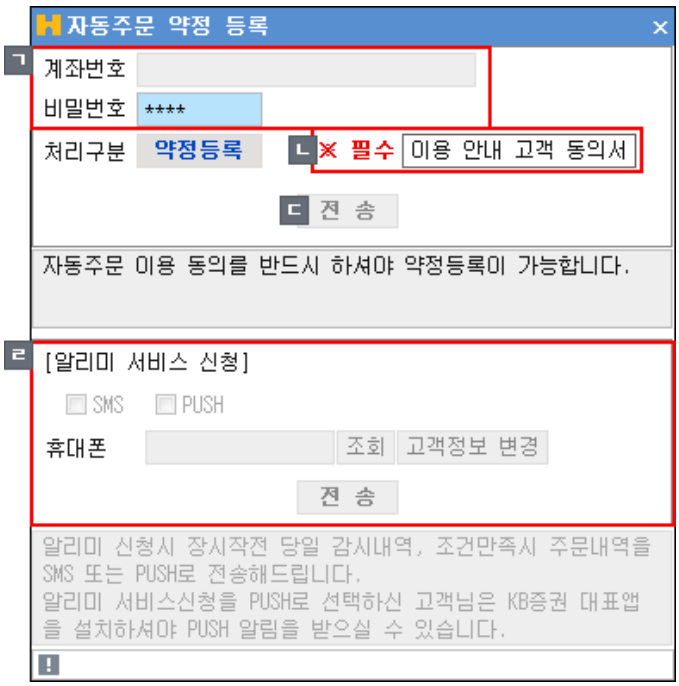

ㄱ 계좌를 선택합니다.

ㄴ [이용 안내 고객 동의서]를 클릭하여 [이용안내/고객동의서] 창의 내용을 확인 한 후 [동의] 버튼을 클릭해야 자동주문이 가능합니다.

Copyright 2021 KB Securities Co., Ltd. All Rights Reserved.
본 문서의 내용은 제도변경 또는 성능개선, 화면변경 등의 사유로 사전 예고없이 변경될 수 있습니다.
또한 원본 또는 최종본임을 보장할 수 없으며, 문서의 내용에 대한 법적인 책임을 지지 않습니다.

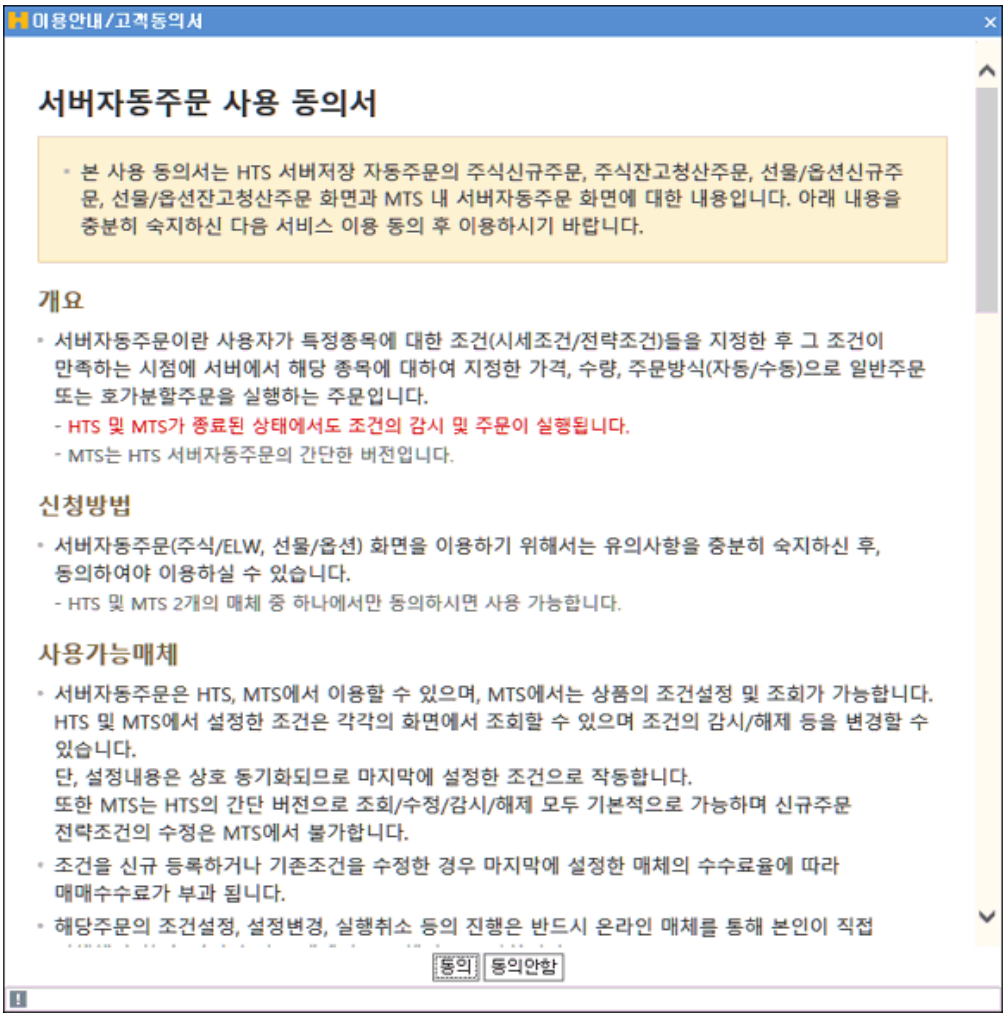

ㄷ [전송] 버튼을 클릭하면 자동주문 약정 등록이 완료됩니다.

ㄹ SMS와 PUSH를 통해 알리미를 신청할 수 있습니다.

B 주식자동 주문 약정이 등록되어 있는 경우, [약정해지] 버튼이 제공됩니다.
[약정해지] 버튼을 클릭하면 [자동주문 약정 해지] 창이 팝업됩니다.

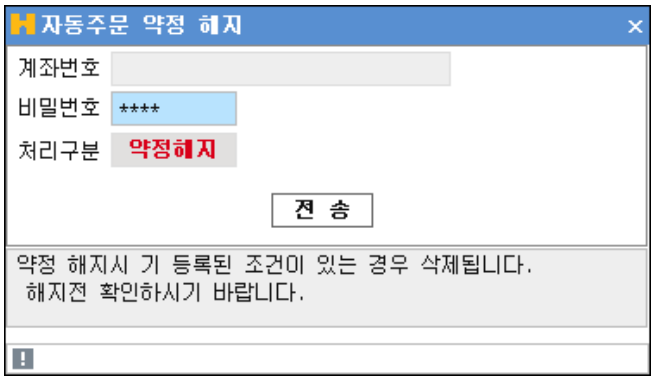

Copyright 2021 KB Securities Co., Ltd. All Rights Reserved.
본 문서의 내용은 제도변경 또는 성능개선, 화면변경 등의 사유로 사전 예고없이 변경될 수 있습니다.
또한 원본 또는 최종본임을 보장할 수 없으며, 문서의 내용에 대한 법적인 책임을 지지 않습니다.

4 [알리미신청] 버튼을 클릭하여 알리미 서비스를 신청할 수 있습니다.

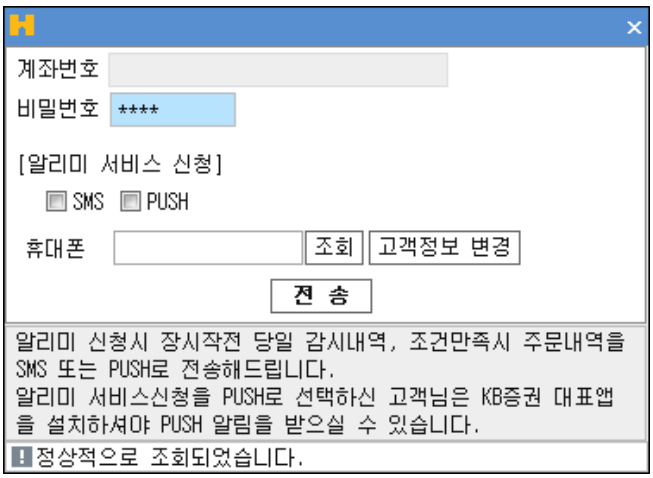

5 [감시조건 전체실행] 버튼을 클릭하면 감시조건 리스트에 있는 모든 감시조건이 실행됩니다.

6 [감시 전체중지] 버튼을 클릭하면 실행 중인 감시조건 전체가 중지됩니다.

7 [전체조건 삭제] 버튼을 클릭하면 감시조건 리스트에 있는 모든 감시조건이 삭제됩니다.

8 [조회] 버튼을 클릭하면 현재 등록되어 있는 감시조건의 리스트를 조회할 수 있습니다.

9 ⚙ 버튼을 클릭하면 [컬럼설정] 창이 팝업됩니다.

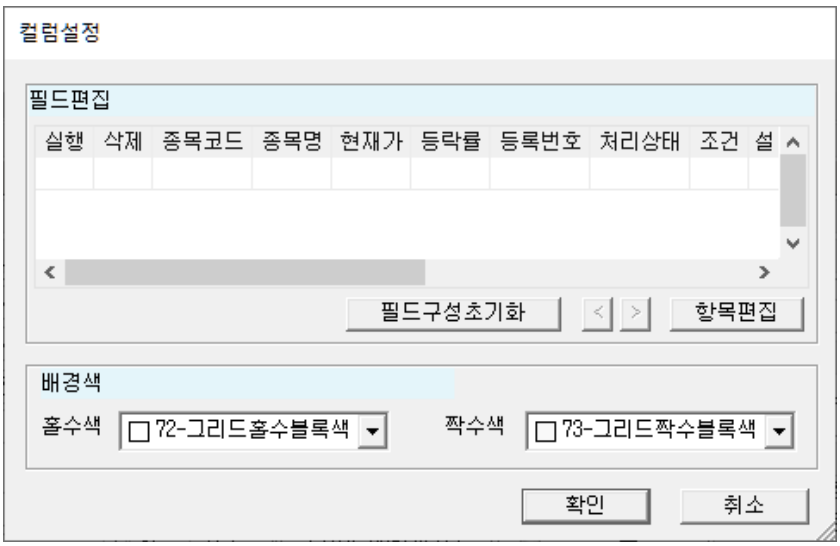

10 저장되어 있는 감시조건 리스트가 표시됩니다.



A 실행을 선택하면 선택한 감시조건을 실행할 수 있습니다.

B [삭제] 버튼을 클릭하면 해당 감시조건을 삭제할 수 있습니다.

2 신규 감시조건 설정 영역

신규로 적용할 감시조건을 설정할 수 있습니다.

감시조건의 설정은 총 9단계로 구성되며 [종목선택 → 시세/전략 조건설정 → 주문유형 설정 → 주문수량 설정→ 주문가격 설정 → 유효기간 → 주문방식 설정 → 매수/매도 설정 → 신규 저장]의 순서로 진행됩니다.

Copyright 2021 KB Securities Co., Ltd. All Rights Reserved.
본 문서의 내용은 제도변경 또는 성능개선, 화면변경 등의 사유로 사전 예고없이 변경될 수 있습니다.
또한 원본 또는 최종본임을 보장할 수 없으며, 문서의 내용에 대한 법적인 책임을 지지 않습니다.

[고급설정]에서는 호가분할주문과 미체결 자동정정 기능을 설정하여 사용할 수 있습니다.



1 자동주문을 설정할 종목을 선택합니다.
주식 종목선택 기능 상세보기

› 마우스 오른쪽 버튼을 클릭하면 추가 기능을 이용할 수 있습니다.
마우스 우측 버튼 공통기능 상세보기

2 시세/전략 조건을 설정합니다

A 시세 조건설정

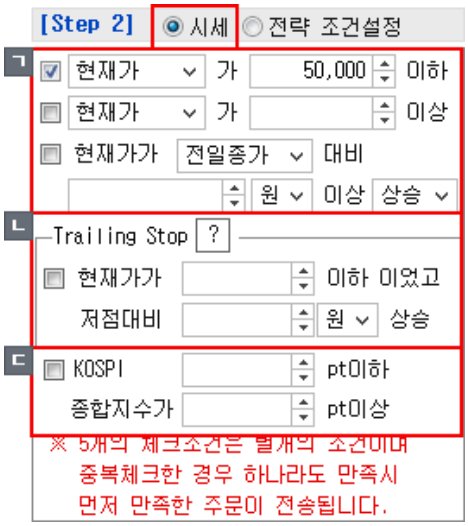

ㄱ 종목의 현재가 조건 및 전일종가 대비 상승/하락 조건을 설정할 수 있습니다.

ㄴ 종목의 현재가를 이용한 Trailing Stop 조건을 설정할 수 있습니다.
[?] 버튼을 클릭하면 [Trailing Stop 주문] 창이 팝업됩니다.

Copyright 2021 KB Securities Co., Ltd. All Rights Reserved.
본 문서의 내용은 제도변경 또는 성능개선, 화면변경 등의 사유로 사전 예고없이 변경될 수 있습니다.
또한 원본 또는 최종본임을 보장할 수 없으며, 문서의 내용에 대한 법적인 책임을 지지 않습니다.

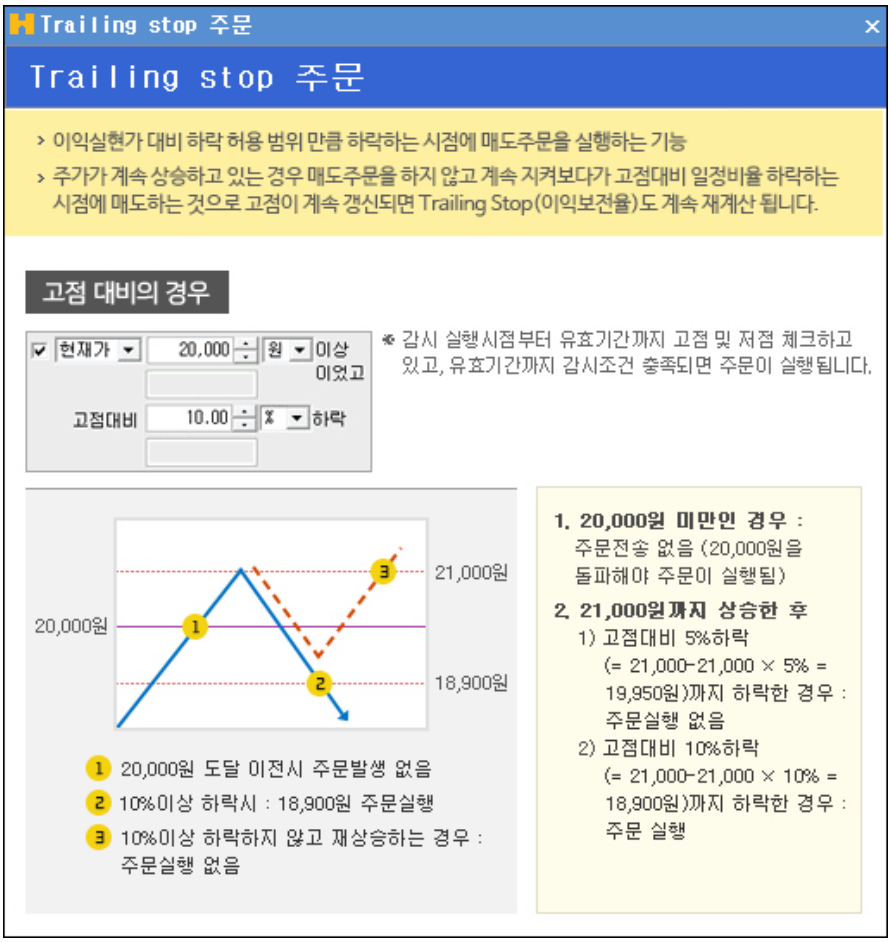

ㄷ 종목 현재가 외에 KOSPI 지수의 조건을 설정할 수 있습니다.

Ⓑ 전략 조건설정

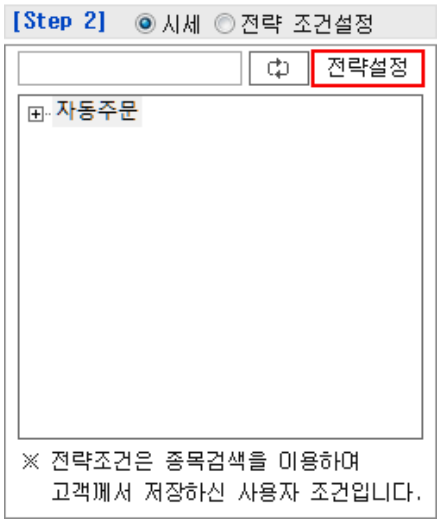

→ [전략설정] 버튼을 클릭하면 [0651] 주식종목검색 화면이 실행되어, 주식자동주문에 적용할 전략조건을 설정할 수 있습니다.

Copyright 2021 KB Securities Co., Ltd. All Rights Reserved.
본 문서의 내용은 제도변경 또는 성능개선, 화면변경 등의 사유로 사전 예고없이 변경될 수 있습니다.
또한 원본 또는 최종본임을 보장할 수 없으며, 문서의 내용에 대한 법적인 책임을 지지 않습니다.

3 주문유형을 선택합니다.

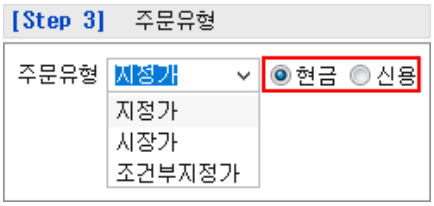

› 현금주문 : 주문유형만 선택
신용주문 : 주문유형과 신용구분을 선택

4 주문수량을 설정합니다.

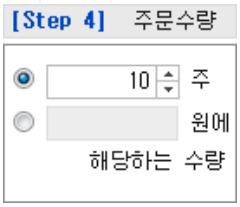

5 주문가격을 설정합니다.

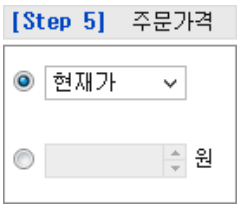

6 설정한 주문조건의 유효기간을 설정합니다.(기본 30일, 최대 90일까지)

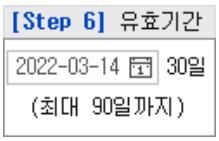

7 주문방식을 설정합니다.

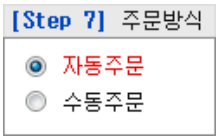

8 매수/매도를 설정합니다.



9 [신규 저장] 버튼을 클릭하면 신규 자동주문 조건이 저장됩니다.

10 ▼ 버튼을 클릭하면 호가분할주문과 미체결 자동정정 기능 등의 고급설정을 설정할 수 있습니다.



Copyright 2021 KB Securities Co., Ltd. All Rights Reserved.
본 문서의 내용은 제도변경 또는 성능개선, 화면변경 등의 사유로 사전 예고없이 변경될 수 있습니다.
또한 원본 또는 최종본임을 보장할 수 없으며, 문서의 내용에 대한 법적인 책임을 지지 않습니다.

장운영별 주문입력가능시간

장운영	신규주문 접수가능시간		정정, 취소주문 접수가능시간	
	당사	거래소	당사	거래소
장개시전 시간외종가	08:30 ~ 08:40	08:30 ~ 08:40	08:30 ~ 18:00	08:30 ~ 18:00
정규매매	08:00 ~ 15:30	08:30 ~ 15:30	08:00 ~ 18:00	08:30 ~ 18:00
장종료후 시간외종가	15:30 ~ 16:00	15:30 ~ 16:00	15:30 ~ 18:00	15:30 ~ 18:00
시간외단일가	16:00 ~ 18:00	16:00 ~ 18:00	16:00 ~ 18:00	16:00 ~ 18:00

※ 장개시전 시간외종가 및 정규장매매의 정정, 취소주문 완료 확인 :
거래소 접수가능시간부터 가능
- 당사와 거래소의 주문접수 시간이 차이나는 경우 당사는 주문을 미리 접수하므로,
정정, 취소주문에 대한 완료는 거래소가 주문을 접수한 08:30분에 확인 가능수량
Ex) 08:15분에 주문 후 20분에 취소주문시 거래소 주문접수시간 08:30분에 취소 확인 수신됨.
- 거래소에서 확인을 주기전까지 '정정중', '쥐소중'으로 조회됨에 유의 바람.

주식 종목선택 기능 상세보기



1 History 기능

사용자가 최근 조회한 종목 목록이 제공됩니다.



	: 종목이 히스토리 목록에 저장됩니다.
×	: 개별 종목 히스토리가 삭제됩니다.
× 전체삭제	: 전체 히스토리 목록이 삭제됩니다.

2 종목검색 기능

종목을 검색할 수 있는 주식 종목 안내창이 팝업되며, 종목 안내창에 종목을 더 손쉽게 빠르게 검색할 수 있도록 Tab 영역을 추가

Copyright 2021 KB Securities Co., Ltd. All Rights Reserved.
본 문서의 내용은 제도변경 또는 성능개선, 화면변경 등의 사유로 사전 예고없이 변경될 수 있습니다.
또한 원본 또는 최종본임을 보장할 수 없으며, 문서의 내용에 대한 법적인 책임을 지지 않습니다.

탑재하였습니다.

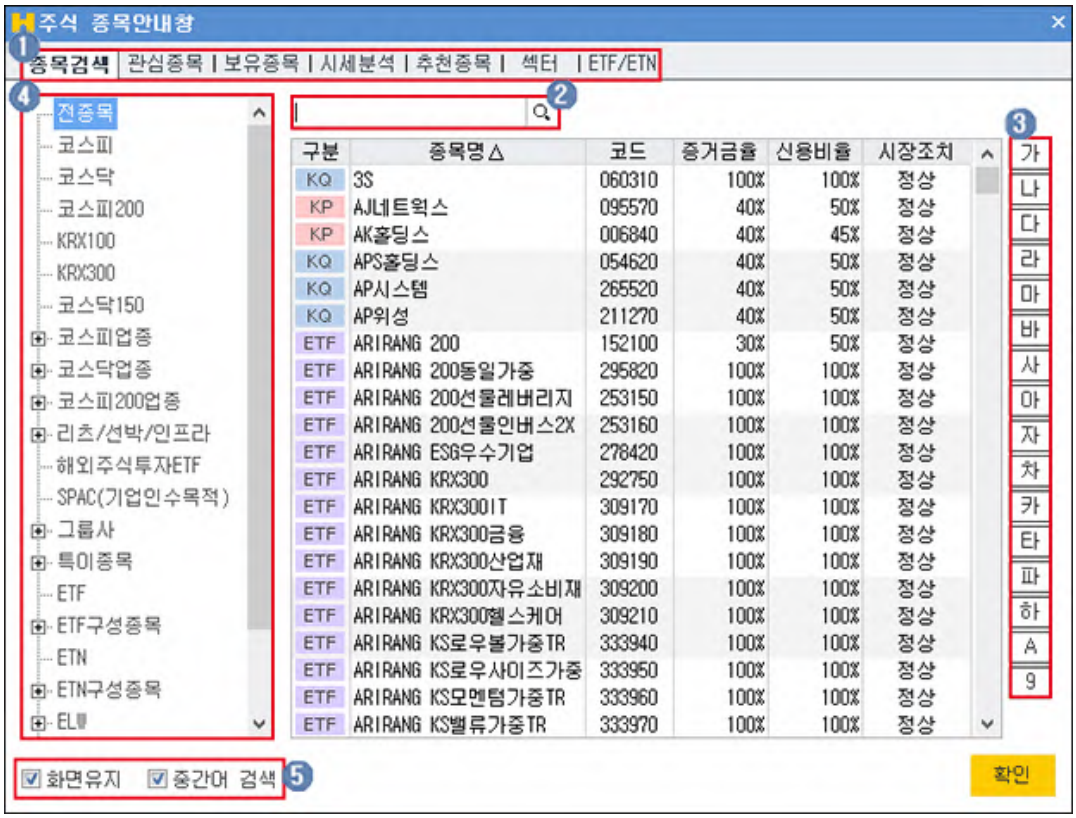

1. 종목검색을 할 TAB 항목을 선택합니다
2. 사용자가 직접 검색을 원하는 종목을 입력합니다.
3. 조회할 종목의 초성 버튼을 클릭합니다.
4. 거래시장 및 업종, 상품의 그룹의 리스트를 선택하여 조회 종목을 검색합니다.
5. ☑ 화면유지 : 종목을 선택해도 종목 안내창을 팝업 상태 그대로 유지합니다.
   ☑ 중간어 검색 : 종목을 입력하여 조회 시 중간어 검색이 가능합니다.

3 ★ 즐겨찾기 기능

사용자가 즐겨찾는 종목을 관심종목 그룹으로 등록하여 이용합니다.

★ ▲ ▼ 20 45 열 KB금융 관심종목 관리자 나의관심 01 나의관심 02 해외주식 맨위로 추가 ✓ 맨아래로 추가	관심종목 그룹 설정 화면이 팝업되며 관심종목 설정을 할 수 있습니다.
	사용자가 등록한 관심종목 그룹에 조회한 종목이 등록됩니다.
	관심종목 그룹의 맨 위로 조회 종목이 등록됩니다.
	관심종목 그룹의 맨 아래로 조회 종목이 등록됩니다.

4 ▲ 신호상태 기능

신호수신 상태를 제공합니다.

5 ▼ 돌려보기 기능

신호수신 및 돌려보기 모드 전환을 합니다.
돌려보기 대상종목 설정이 가능하며, 돌려보기를 수동/자동 모드를 설정합니다.

	신호수신 모드로 전환됩니다.
	돌려보기 모드로 전환됩니다.

Copyright 2021 KB Securities Co., Ltd. All Rights Reserved.
본 문서의 내용은 제도변경 또는 성능개선, 화면변경 등의 사유로 사전 예고없이 변경될 수 있습니다.
또한 원본 또는 최종본임을 보장할 수 없으며, 문서의 내용에 대한 법적인 책임을 지지 않습니다.

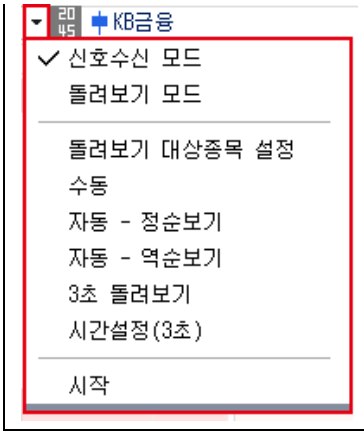	돌려보기 할 대상을 설정하는 팝업이 제공됩니다. 돌려보기를 수동으로 이용할 수 있도록 버튼이 전환됩니다. 정순으로 자동 돌려보기를 실행합니다. 역순으로 자동 돌려보기를 실행합니다. 3초 마다 종목 자동 돌려보기를 실행합니다. 자동 돌려보기를 사용자가 설정하여 실행할 수 있습니다. 돌려보기를 시작합니다.

6 종목정보

종목의 정보를 제공하며, 각 영역에 마우스를 오버하면 툴팁으로 정보에 대한 내용을 제공합니다.

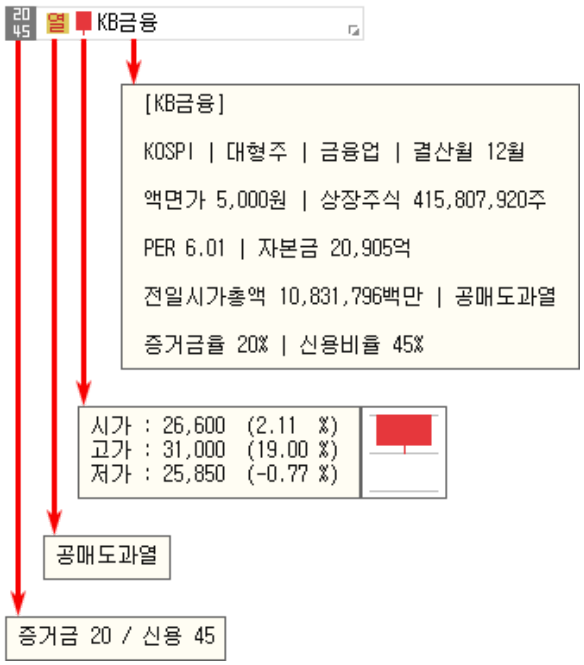

1. 는 선택한 종목의 증거금율과 신용비율을 나타냅니다.
2. 는 종목정보분류표가 제공됩니다. 분류표에 마우스를 오버하면 분류표의 툴팁이 표시됩니다.
3. 는 종목의 일봉을 보여줍니다. 마우스를 오버하면 '시가,고가,저가' 정보를 제공합니다.
4. KB금융 종목명을 클릭하면 '종목정보/메모, 기업개요, 섹터정보, 재무정보'를 확인할 수 있습니다. 메모는 사용자가 직접 입력이 가능합니다.

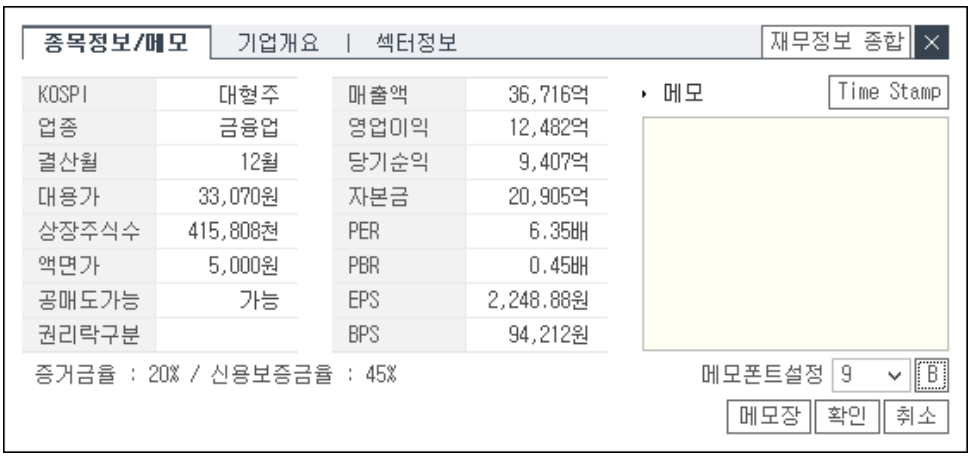

Copyright 2021 KB Securities Co., Ltd. All Rights Reserved.
본 문서의 내용은 제도변경 또는 성능개선, 화면변경 등의 사유로 사전 예고없이 변경될 수 있습니다.
또한 원본 또는 최종본임을 보장할 수 없으며, 문서의 내용에 대한 법적인 책임을 지지 않습니다.

마우스 우측 버튼 공통기능 상세보기

화면에서 마우스 우측 버튼을 클릭하면 공통기능 사용이 가능합니다.

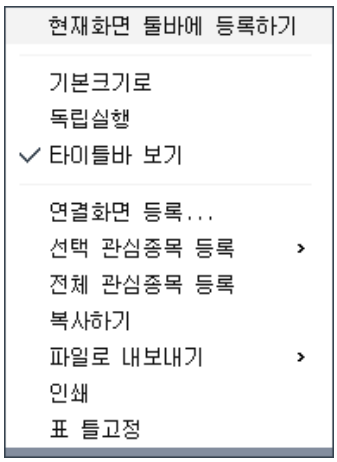

기능설명	
현재화면 툴바에 등록하기	현재 화면을 메인화면 상단에 위치한 툴바에 등록됩니다.
기본크기로	현재 화면의 크기를 기본크기로 되돌립니다.
독립실행	메인화면 창 밖으로 독립적인 이동이 가능합니다.
타이틀바 보기	해당 화면 상단의 타이틀바 보기/숨기기 기능이 가능합니다.
연결화면 등록...	연결화면 등록시 마우스 오른쪽 버튼을 클릭한 활성창에 연결화면이 등록됩니다.
관심종목 등록...	조회한 종목을 관심종목으로 간편하게 등록할 수 있습니다. 자세한 설정방법은 [0130] 관심종목을 이용해 주시기 바랍니다.
복사하기	출력된 데이터를 복사하는 기능입니다.
파일로 내보내기	출력된 데이터를 엑셀, 엑셀(색상 그대로 반영) , CSV, HTML, TXT 으로 내보냅니다.
인쇄	현재 화면의 인쇄 기능을 제공합니다.
표 틀고정	고정/해지 할 틀을 선택한 후 마우스 오른쪽 버튼을 누르고 틀 고정/해지를 선택하면 해당 틀 위치에서 고정/해지가 됩니다.
	컬럼크기를 조정했을 경우 기본 상태로 초기화 처리됩니다.

Copyright 2021 KB Securities Co., Ltd. All Rights Reserved.
본 문서의 내용은 제도변경 또는 성능개선, 화면변경 등의 사유로 사전 예고없이 변경될 수 있습니다.
또한 원본 또는 최종본임을 보장할 수 없으며, 문서의 내용에 대한 법적인 책임을 지지 않습니다.

컬럼크기 초기화	

Copyright 2021 KB Securities Co., Ltd. All Rights Reserved.
본 문서의 내용은 제도변경 또는 성능개선, 화면변경 등의 사유로 사전 예고없이 변경될 수 있습니다.
또한 원본 또는 최종본임을 보장할 수 없으며, 문서의 내용에 대한 법적인 책임을 지지 않습니다.

[0322] 주식자동주문 보유주식청산

보유종목을 시세/전략조건에 따라 미리 저장해 놓은 주문조건으로 청산 주문이 실행되도록 하는 보유주식 청산 자동주문을 저장/적용할 수 있는 화면입니다.

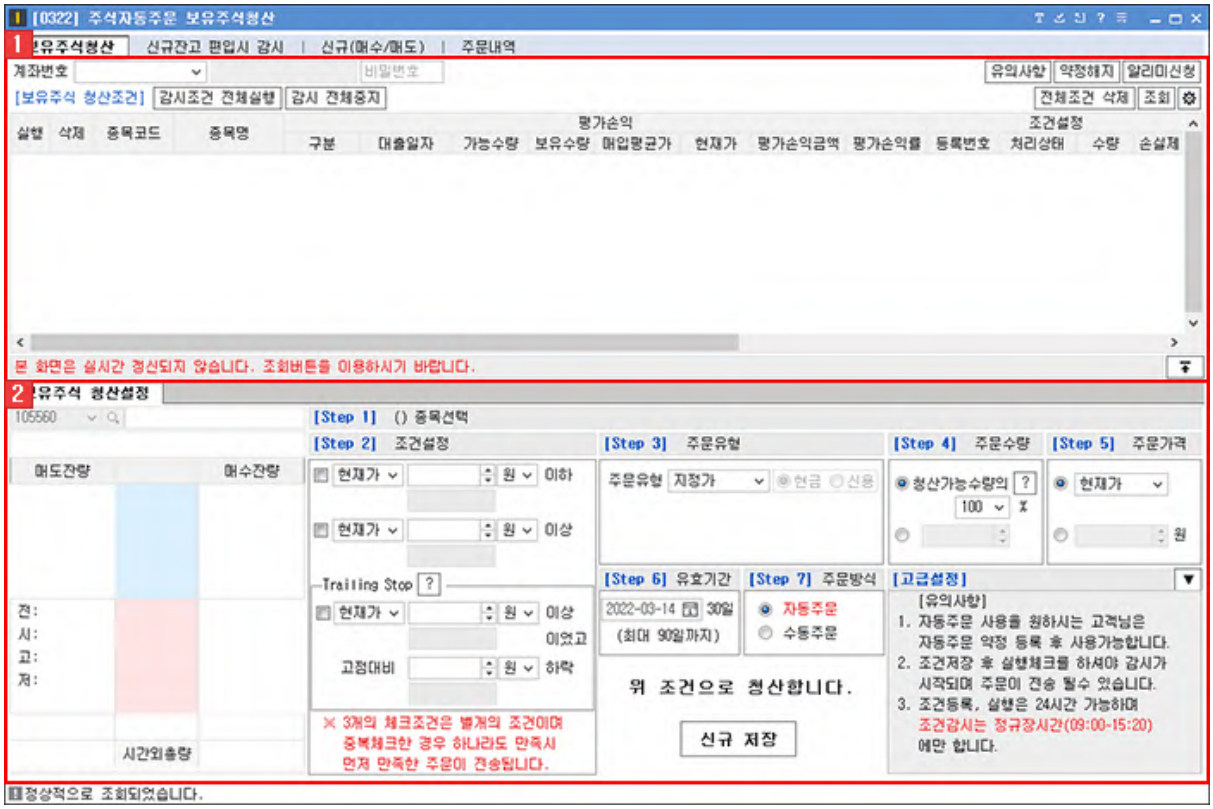

1 감시조건 리스트



1 계좌를 선택합니다.

Copyright 2021 KB Securities Co., Ltd. All Rights Reserved.
본 문서의 내용은 제도변경 또는 성능개선, 화면변경 등의 사유로 사전 예고없이 변경될 수 있습니다.
또한 원본 또는 최종본임을 보장할 수 없으며, 문서의 내용에 대한 법적인 책임을 지지 않습니다.

2 [유의사항] 버튼을 클릭하면 [자동주문 이용안내] 창이 팝업됩니다.

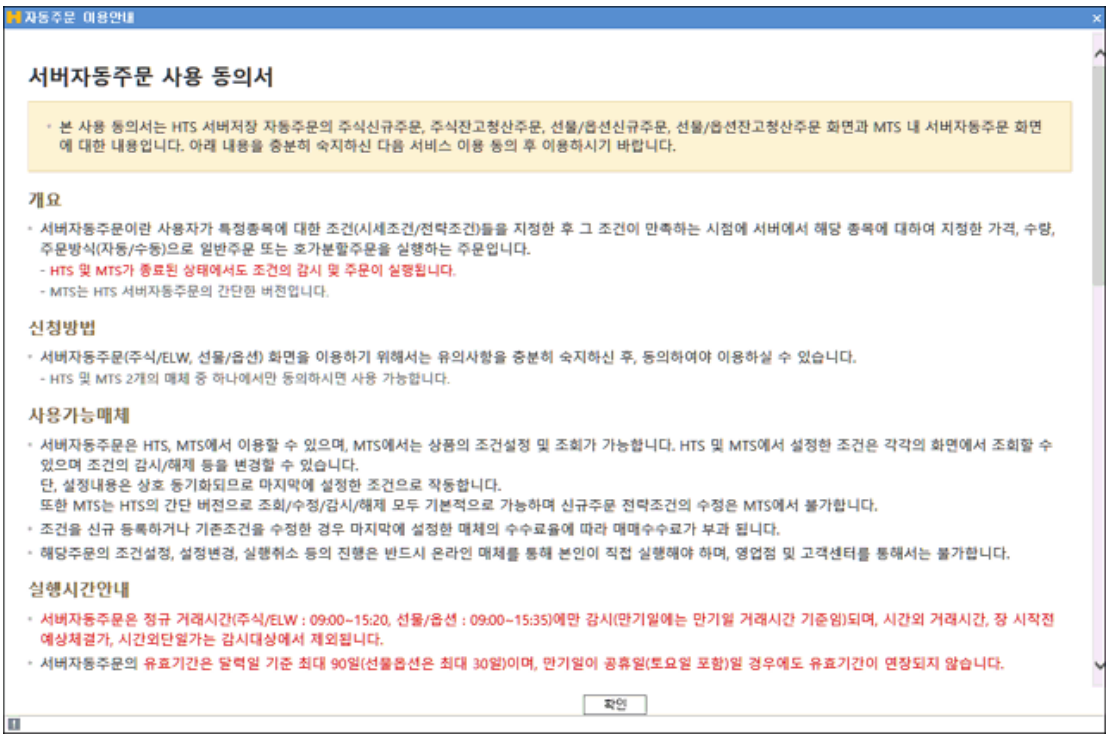

3 자동주문 약정 등록 및 해지

주식자동 주문 약정을 등록하지 않은 경우, [약정등록] 버튼이 제공됩니다.
[약정등록] 버튼을 클릭하면 [자동주문 약정 등록] 창이 팝업됩니다.

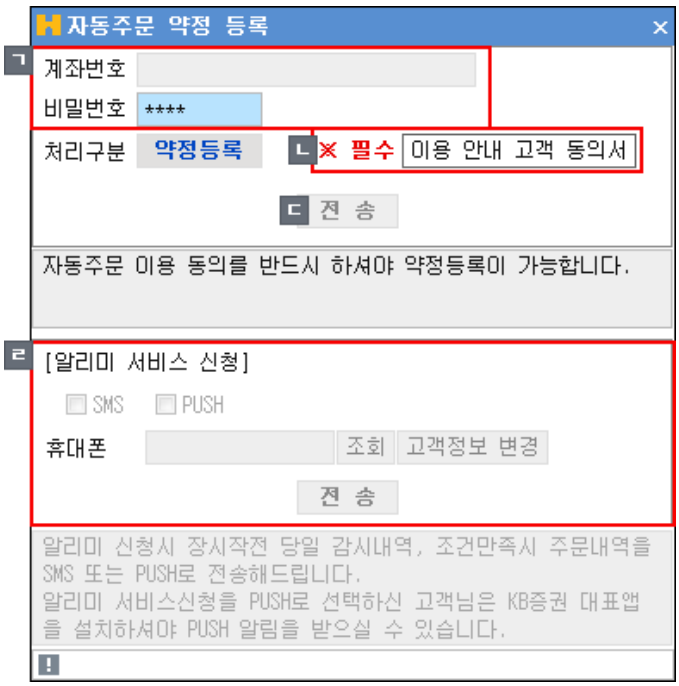

ㄱ 계좌를 선택합니다.

ㄴ [이용 안내 고객 동의서]를 클릭하여 [이용안내/고객동의서] 창의 내용을 확인 한 후 [동의] 버튼을 클릭해야 자동주문이 가능합니다.

Copyright 2021 KB Securities Co., Ltd. All Rights Reserved.
본 문서의 내용은 제도변경 또는 성능개선, 화면변경 등의 사유로 사전 예고없이 변경될 수 있습니다.
또한 원본 또는 최종본임을 보장할 수 없으며, 문서의 내용에 대한 법적인 책임을 지지 않습니다.

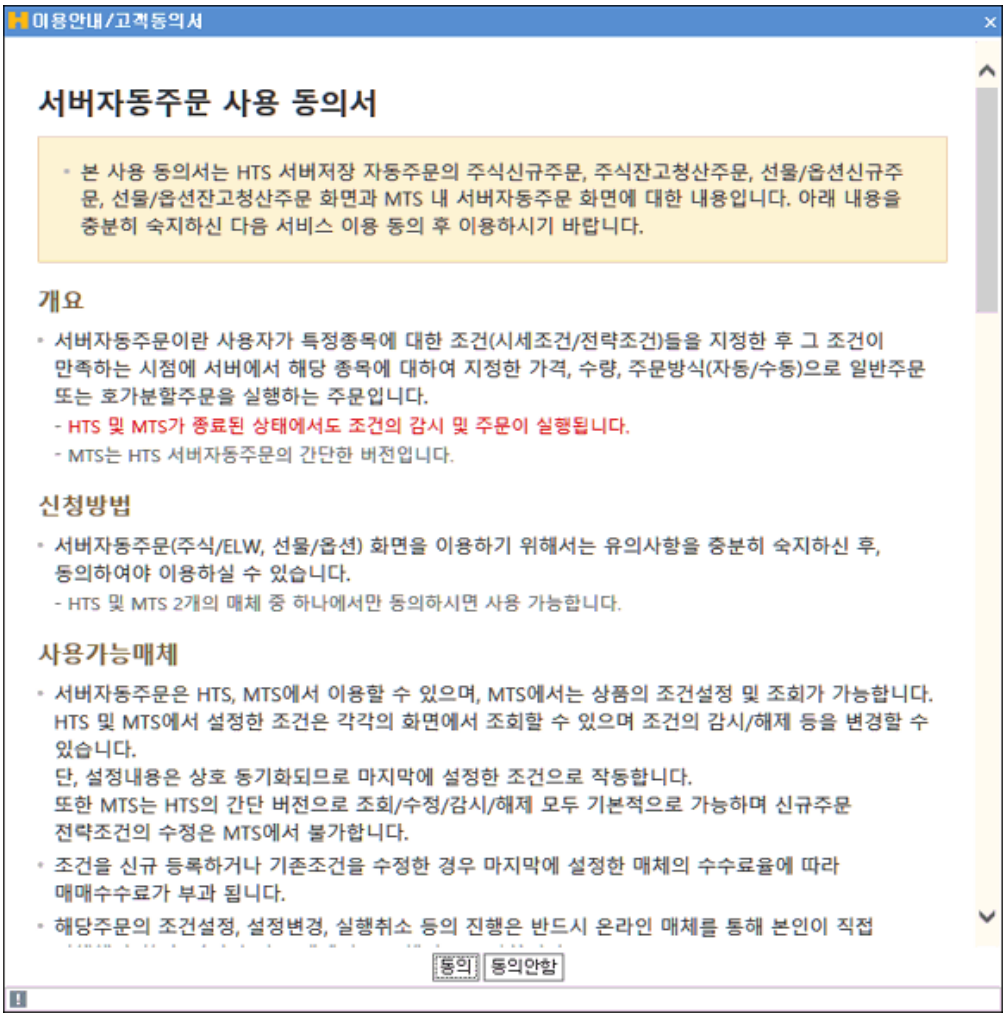

ㄷ [전송] 버튼을 클릭하면 자동주문 약정 등록이 완료됩니다.

ㄹ SMS와 PUSH를 통해 알리미를 신청할 수 있습니다.

B 주식자동 주문 약정이 등록되어 있는 경우, [약정해지] 버튼이 제공됩니다.
[약정해지] 버튼을 클릭하면 [자동주문 약정 해지] 창이 팝업됩니다.

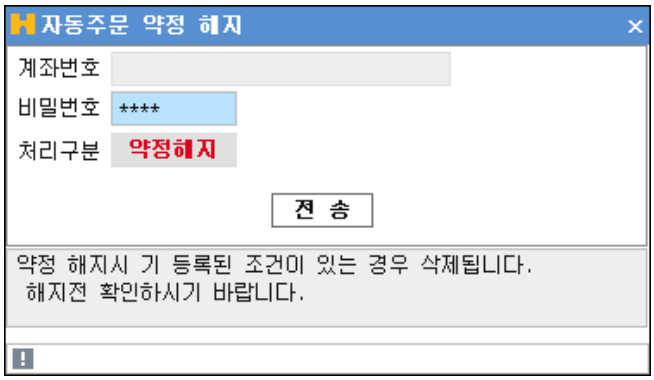

Copyright 2021 KB Securities Co., Ltd. All Rights Reserved.
본 문서의 내용은 제도변경 또는 성능개선, 화면변경 등의 사유로 사전 예고없이 변경될 수 있습니다.
또한 원본 또는 최종본임을 보장할 수 없으며, 문서의 내용에 대한 법적인 책임을 지지 않습니다.

4 [알리미신청] 버튼을 클릭하여 알리미 서비스를 신청할 수 있습니다.

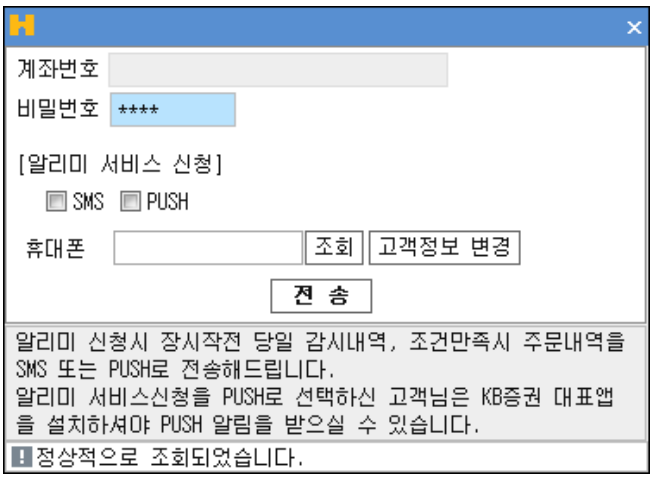

5 [감시조건 전체실행] 버튼을 클릭하면 감시조건 리스트에 있는 모든 감시조건이 실행됩니다.

6 [감시 전체중지] 버튼을 클릭하면 실행 중인 감시조건 전체가 중지됩니다.

7 [전체조건 삭제] 버튼을 클릭하면 감시조건 리스트에 있는 모든 감시조건이 삭제됩니다.

8 [조회] 버튼을 클릭하면 현재 등록되어 있는 감시조건의 리스트를 조회할 수 있습니다.

9 ⚙ 버튼을 클릭하면 [컬럼설정] 창이 팝업됩니다.

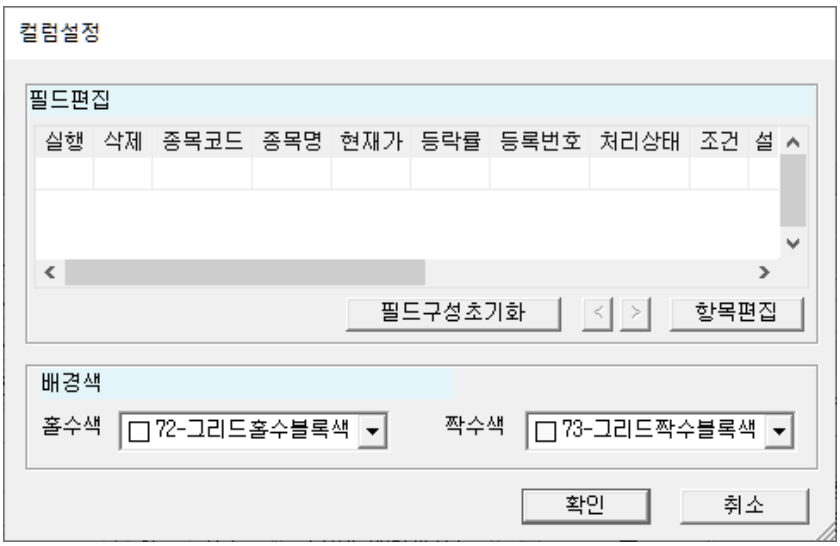

10 저장되어 있는 감시조건 리스트가 표시됩니다.



A 실행을 선택하면 선택한 감시조건을 실행할 수 있습니다.

B [삭제] 버튼을 클릭하면 해당 감시조건을 삭제할 수 있습니다.

2 보유주식 청산설정 영역

보유주식의 청산조건을 설정할 수 있습니다.

청산조건 설정은 총 8단계로 구성되며 [종목선택 → 시세/전략 조건설정 → 주문유형 설정 → 주문수량 설정 → 주문가격 설정 → 유효기간 → 주문방식 설정 → 신규 저장]의 순서로 진행됩니다.

Copyright 2021 KB Securities Co., Ltd. All Rights Reserved.
본 문서의 내용은 제도변경 또는 성능개선, 화면변경 등의 사유로 사전 예고없이 변경될 수 있습니다.
또한 원본 또는 최종본임을 보장할 수 없으며, 문서의 내용에 대한 법적인 책임을 지지 않습니다.

[고급설정]에서는 호가분할주문과 미체결 자동정정 기능을 설정하여 사용할 수 있습니다.



1 자동주문을 설정할 종목을 선택합니다.
주식 종목선택 기능 상세보기

› 마우스 오른쪽 버튼을 클릭하면 추가 기능을 이용할 수 있습니다.
마우스 우측 버튼 공통기능 상세보기

2 청산조건을 설정합니다.

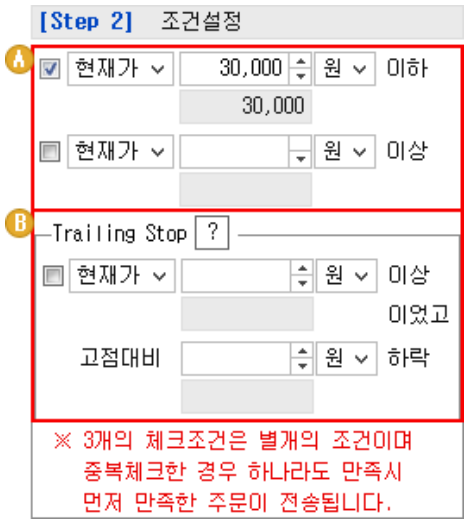

A 종목의 현재가 조건 및 전일종가 대비 상승/하락 조건을 설정할 수 있습니다.

B 종목의 현재가를 이용한 Trailing Stop 조건을 설정할 수 있습니다.
[?] 버튼을 클릭하면 [Trailing Stop 주문] 창이 팝업됩니다.

Copyright 2021 KB Securities Co., Ltd. All Rights Reserved.
본 문서의 내용은 제도변경 또는 성능개선, 화면변경 등의 사유로 사전 예고없이 변경될 수 있습니다.
또한 원본 또는 최종본임을 보장할 수 없으며, 문서의 내용에 대한 법적인 책임을 지지 않습니다.

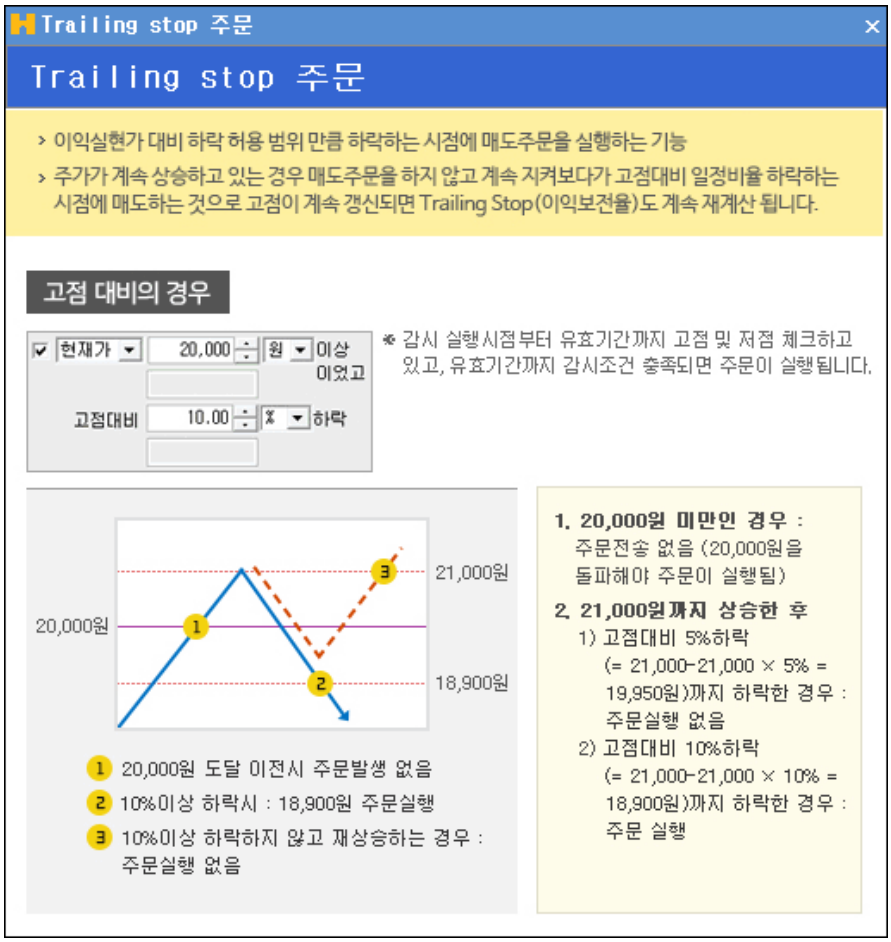

3 주문유형을 선택합니다.

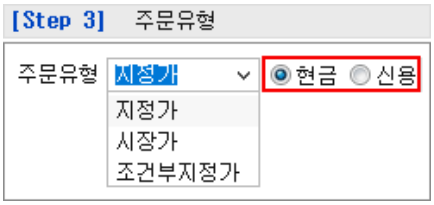

› 현금주문 : 주문유형만 선택
신용주문 : 주문유형과 신용구분을 선택

4 주문수량을 설정합니다.

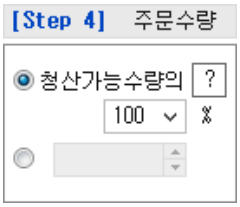

5 주문가격을 설정합니다.

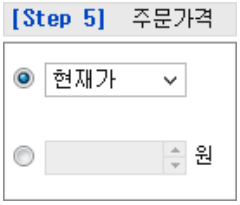

Copyright 2021 KB Securities Co., Ltd. All Rights Reserved.
본 문서의 내용은 제도변경 또는 성능개선, 화면변경 등의 사유로 사전 예고없이 변경될 수 있습니다.
또한 원본 또는 최종본임을 보장할 수 없으며, 문서의 내용에 대한 법적인 책임을 지지 않습니다.

6 설정한 주문조건의 유효기간을 설정합니다.(기본 30일, 최대 90일까지)

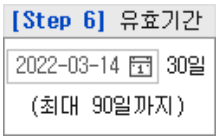

7 주문방식을 설정합니다.

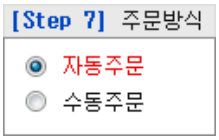

8 [신규 저장] 버튼을 클릭하면 신규 자동주문 조건이 저장됩니다.

9 ▼ 버튼을 클릭하면 호가분할주문과 미체결 자동정정 기능 등의 고급설정을 설정할 수 있습니다.



장운영별 주문입력가능시간

장운영	신규주문 접수가능시간		정정, 취소주문 접수가능시간	
	당사	거래소	당사	거래소
장개시전 시간외종가	08:30 ~ 08:40	08:30 ~ 08:40	08:30 ~ 18:00	08:30 ~ 18:00
정규매매	08:00 ~ 15:30	08:30 ~ 15:30	08:00 ~ 18:00	08:30 ~ 18:00
장종료후 시간외종가	15:30 ~ 16:00	15:30 ~ 16:00	15:30 ~ 18:00	15:30 ~ 18:00
시간외단일가	16:00 ~ 18:00	16:00 ~ 18:00	16:00 ~ 18:00	16:00 ~ 18:00

※ 장개시전 시간외종가 및 정규장매매의 정정, 취소주문 완료 확인 :
거래소 접수가능시간부터 가능
- 당사와 거래소의 주문접수 시간이 차이나는 경우 당사는 주문을 미리 접수하므로,
정정, 취소주문에 대한 완료는 거래소가 주문을 접수한 08:30분에 확인 가능수량
Ex) 08:15분에 주문 후 20분에 취소주문시 거래소 주문접수시간 08:30분에 취소 확인 수신됨.
- 거래소에서 확인을 주기전까지 '정정중', '취소중'으로 조회됨에 유의 바람.

주식 종목선택 기능 상세보기



Copyright 2021 KB Securities Co., Ltd. All Rights Reserved.
본 문서의 내용은 제도변경 또는 성능개선, 화면변경 등의 사유로 사전 예고없이 변경될 수 있습니다.
또한 원본 또는 최종본임을 보장할 수 없으며, 문서의 내용에 대한 법적인 책임을 지지 않습니다.

1 History 기능

사용자가 최근 조회한 종목 목록이 제공됩니다.



	: 종목이 히스토리 목록에 저장됩니다.
×	: 개별 종목 히스토리가 삭제됩니다.
× 전체삭제	: 전체 히스토리 목록이 삭제됩니다.

2 종목검색 기능

종목을 검색할 수 있는 주식 종목 안내창이 팝업되며, 종목 안내창에 종목을 더 손쉽게 빠르게 검색할 수 있도록 Tab 영역을 추가 탑재하였습니다.



1. 종목검색을 할 TAB 항목을 선택합니다
2. 사용자가 직접 검색을 원하는 종목을 입력합니다.
3. 조회할 종목의 초성 버튼을 클릭합니다.
4. 거래시장 및 업종, 상품의 그룹의 리스트를 선택하여 조회 종목을 검색합니다.
5. ☑ 화면유지 : 종목을 선택해도 종목 안내창을 팝업 상태 그대로 유지합니다.
   ☑ 중간어 검색 : 종목을 입력하여 조회 시 중간어 검색이 가능합니다.

3 즐겨찾기 기능

사용자가 즐겨찾는 종목을 관심종목 그룹으로 등록하여 이용합니다.

	관심종목 그룹 설정 화면이 팝업되며 관심종목 설정을 할 수 있습니다.
	사용자가 등록한 관심종목 그룹에 조회한 종목이 등록됩니다.
	관심종목 그룹의 맨 위로 조회 종목이 등록됩니다.
	관심종목 그룹의 맨 아래로 조회 종목이 등록됩니다.

Copyright 2021 KB Securities Co., Ltd. All Rights Reserved.
본 문서의 내용은 제도변경 또는 성능개선, 화면변경 등의 사유로 사전 예고없이 변경될 수 있습니다.
또한 원본 또는 최종본임을 보장할 수 없으며, 문서의 내용에 대한 법적인 책임을 지지 않습니다.



4 신호상태 기능

신호수신 상태를 제공합니다.

5 돌려보기 기능

신호수신 및 돌려보기 모드 전환을 합니다.

돌려보기 대상종목 설정이 가능하며, 돌려보기를 수동/자동 모드를 설정합니다.

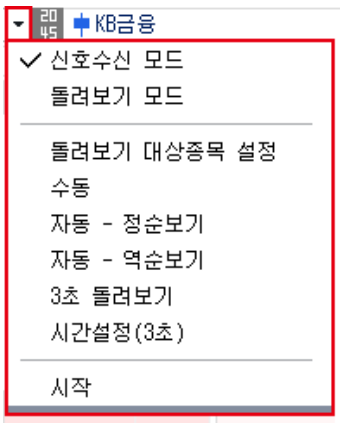

신호수신 모드로 전환됩니다.
돌려보기 모드로 전환됩니다.
돌려보기 할 대상을 설정하는 팝업이 제공됩니다.
돌려보기를 수동으로 이용할 수 있도록 버튼이 전환됩니다.
정순으로 자동 돌려보기를 실행합니다.
역순으로 자동 돌려보기를 실행합니다.
3초 마다 종목 자동 돌려보기를 실행합니다.
자동 돌려보기를 사용자가 설정하여 실행할 수 있습니다.
돌려보기를 시작합니다.

6 종목정보

종목의 정보를 제공하며, 각 영역에 마우스를 오버하면 툴팁으로 정보에 대한 내용을 제공합니다.

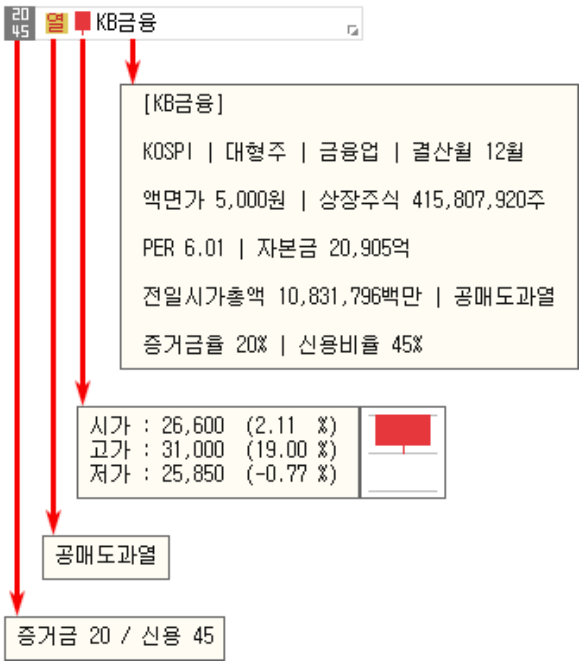

1 20 45는 선택한 종목의 증거금율과 신용비율을 나타냅니다.

Copyright 2021 KB Securities Co., Ltd. All Rights Reserved.
본 문서의 내용은 제도변경 또는 성능개선, 화면변경 등의 사유로 사전 예고없이 변경될 수 있습니다.
또한 원본 또는 최종본임을 보장할 수 없으며, 문서의 내용에 대한 법적인 책임을 지지 않습니다.

2 는 종목정보분류표가 제공됩니다. 분류표에 마우스를 오버하면 분류표의 툴팁이 표시됩니다.

3 는 종목의 일봉을 보여줍니다. 마우스를 오버하면 '시가,고가,저가' 정보를 제공합니다.

4 KB금융 종목명을 클릭하면 '종목정보/메모, 기업개요, 섹터정보, 재무정보'를 확인할 수 있습니다. 메모는 사용자가 직접 입력이 가능합니다.

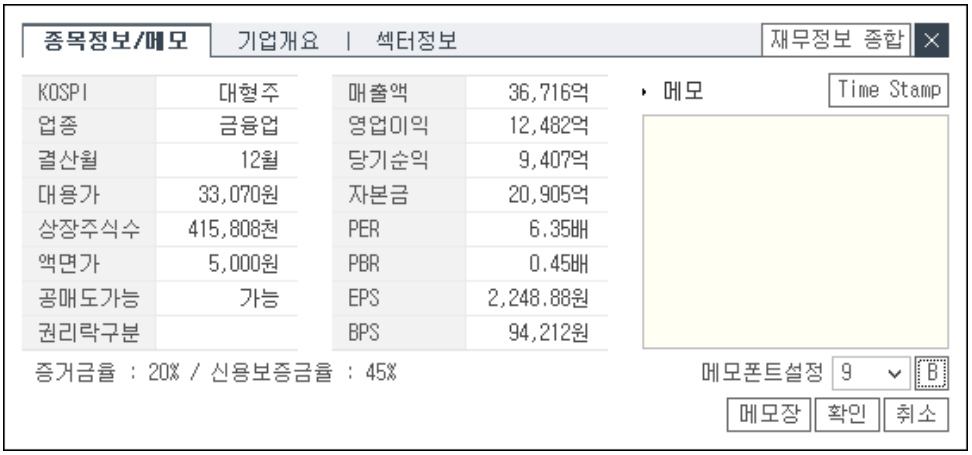

마우스 우측 버튼 공통기능 상세보기

화면에서 마우스 우측 버튼을 클릭하면 공통기능 사용이 가능합니다.

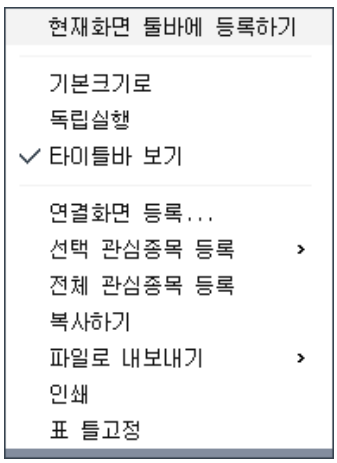

기능설명	
현재화면 툴바에 등록하기	현재 화면을 메인화면 상단에 위치한 툴바에 등록됩니다.
기본크기로	현재 화면의 크기를 기본크기로 되돌립니다.
독립실행	메인화면 창 밖으로 독립적인 이동이 가능합니다.
타이틀바 보기	해당 화면 상단의 타이틀바 보기/숨기기 기능이 가능합니다.
	연결화면 등록시 마우스 오른쪽 버튼을 클릭한 활성창에 연결화면이 등록됩니다.

Copyright 2021 KB Securities Co., Ltd. All Rights Reserved.
본 문서의 내용은 제도변경 또는 성능개선, 화면변경 등의 사유로 사전 예고없이 변경될 수 있습니다.
또한 원본 또는 최종본임을 보장할 수 없으며, 문서의 내용에 대한 법적인 책임을 지지 않습니다.

연결화면 등록...	
관심종목 등록...	조회한 종목을 관심종목으로 간편하게 등록할 수 있습니다. 자세한 설정방법은 [0130] 관심종목을 이용해 주시기 바랍니다.
복사하기	출력된 데이터를 복사하는 기능입니다.
파일로 내보내기	출력된 데이터를 엑셀, 엑셀(색상 그대로 반영) , CSV, HTML, TXT 으로 내보냅니다.
인쇄	현재 화면의 인쇄 기능을 제공합니다.
표 틀고정	고정/해지 할 틀을 선택한 후 마우스 오른쪽 버튼을 누르고 틀 고정/해지를 선택하면 해당 틀 위치에서 고정/해지가 됩니다.
컬럼크기 초기화	컬럼크기를 조정했을 경우 기본 상태로 초기화 처리됩니다.

Copyright 2021 KB Securities Co., Ltd. All Rights Reserved.
본 문서의 내용은 제도변경 또는 성능개선, 화면변경 등의 사유로 사전 예고없이 변경될 수 있습니다.
또한 원본 또는 최종본임을 보장할 수 없으며, 문서의 내용에 대한 법적인 책임을 지지 않습니다.

[0323] 주식자동주문 주문내역

자동주문의 주문내역을 조회할 수 있는 화면입니다.

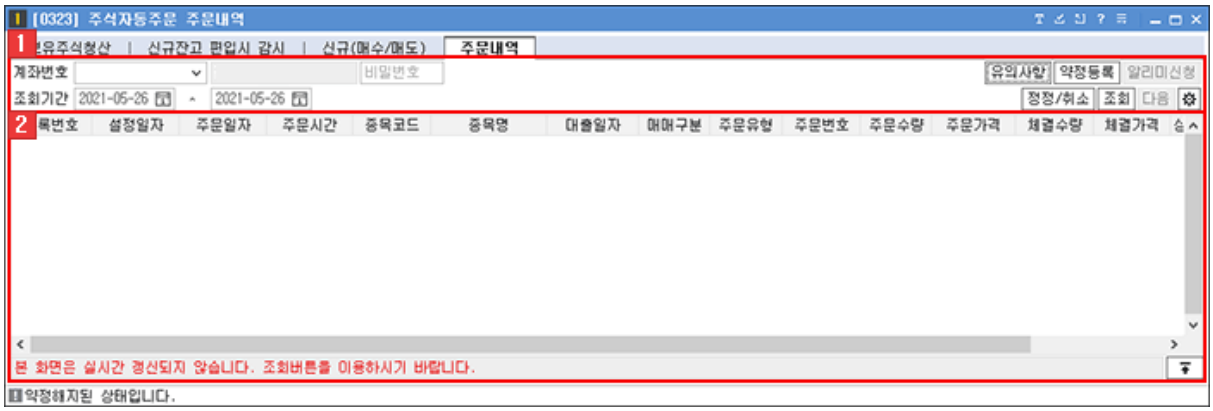

1 조회옵션 영역



1. 계좌를 선택한 후 비밀번호를 입력합니다.
2. 유의사항 버튼을 클릭하면 '서버자동주문 사용 동의서' 화면이 팝업됩니다.

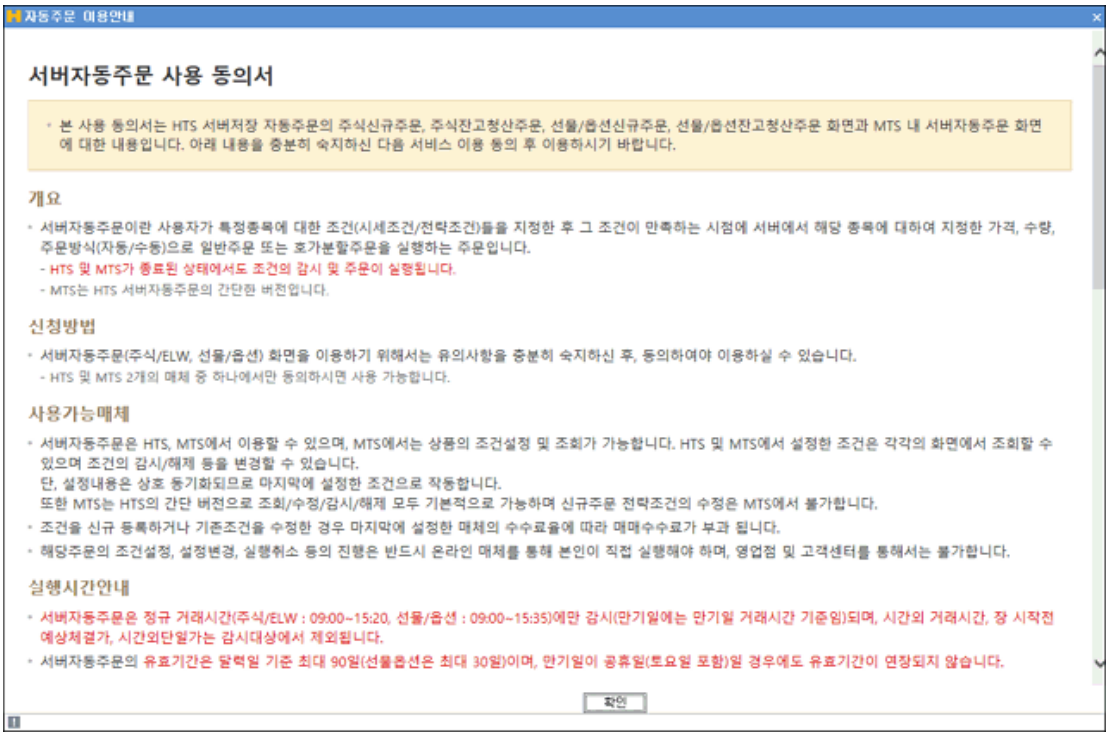

Copyright 2021 KB Securities Co., Ltd. All Rights Reserved.
본 문서의 내용은 제도변경 또는 성능개선, 화면변경 등의 사유로 사전 예고없이 변경될 수 있습니다.
또한 원본 또는 최종본임을 보장할 수 없으며, 문서의 내용에 대한 법적인 책임을 지지 않습니다.

3 약정등록 버튼을 클릭하면 '자동주문 약정 등록창'이 팝업됩니다.

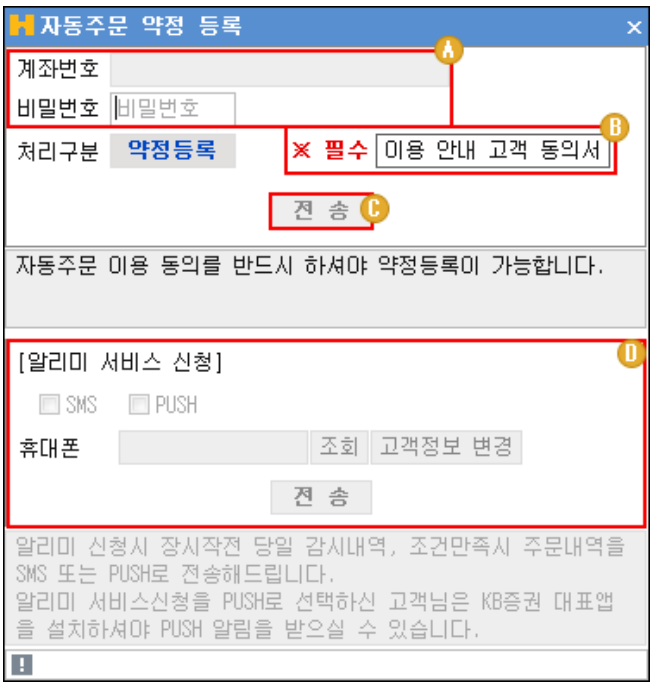

A 계좌번호를 확인하고 비밀번호를 입력합니다.

B '이용 안내 고객 동의서' 버튼을 클릭하면 '자동주문 이용안내창'이 팝업됩니다.

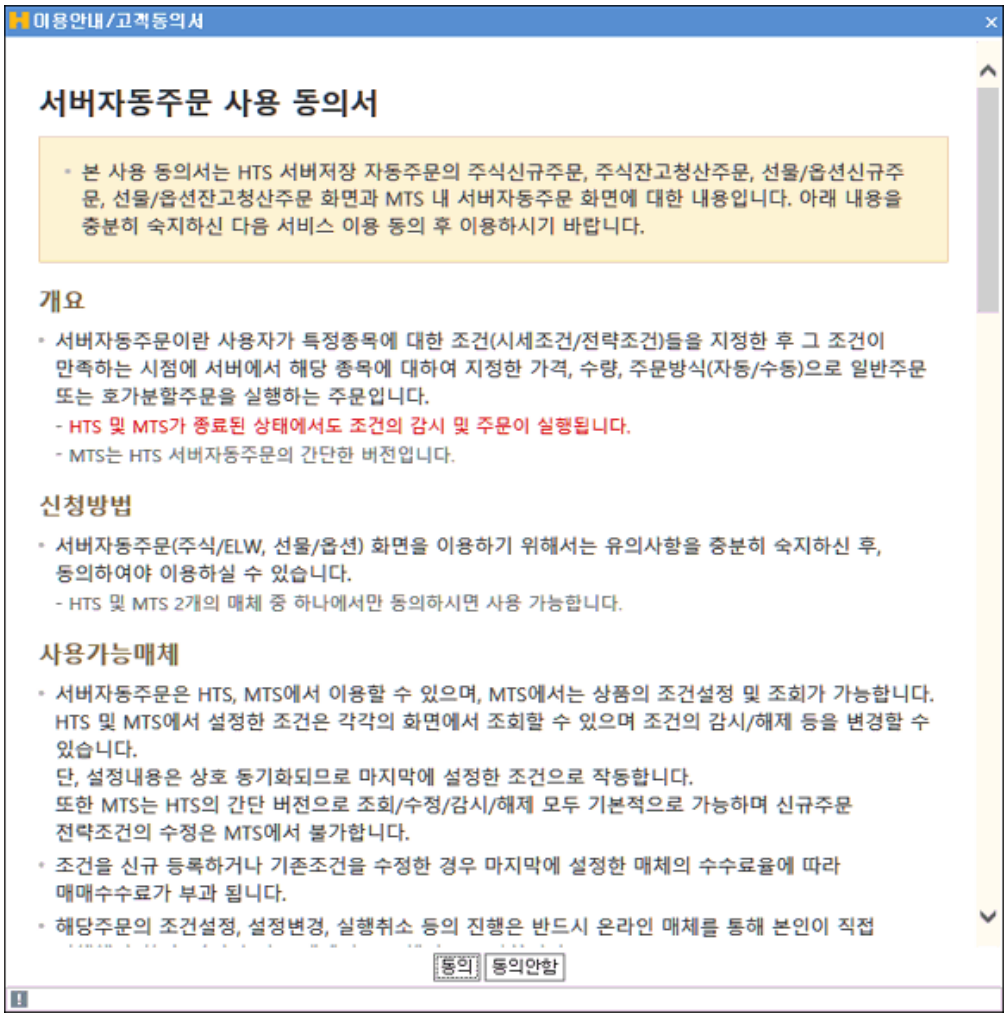

Copyright 2021 KB Securities Co., Ltd. All Rights Reserved.
본 문서의 내용은 제도변경 또는 성능개선, 화면변경 등의 사유로 사전 예고없이 변경될 수 있습니다.
또한 원본 또는 최종본임을 보장할 수 없으며, 문서의 내용에 대한 법적인 책임을 지지 않습니다.

C 전송 버튼을 클릭하면 자동주문 약정 등록이 완료됩니다.

D 알리미 서비스를 신청할 수 있습니다.

4 알리미신청 버튼을 클릭하면 알리미 서비스 신청을 할 수 있습니다.

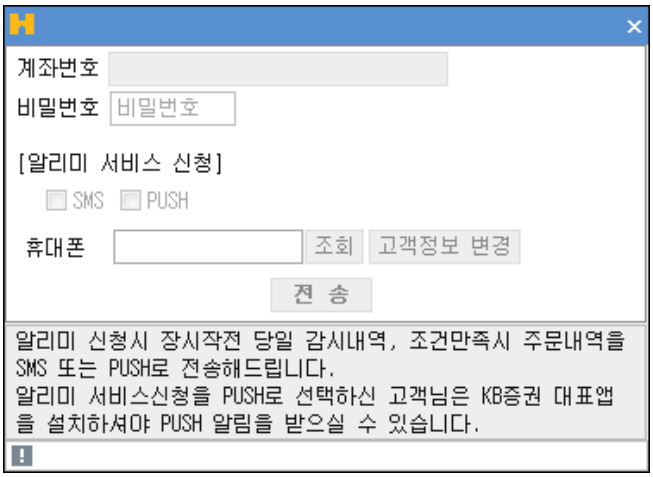

5 주문내역을 조회할 기간을 설정합니다.

6 '정정/취소' 버튼을 클릭하면 [8949]주식 미니주문 화면이 팝업됩니다.

7 조회 버튼을 클릭하면 해당 기간동안의 자동주문 주문내역을 조회할 수 있습니다.

8 ⚙ 버튼을 클릭하면 감시조건 리스트의 조회 필드를 설정할 수 있습니다.

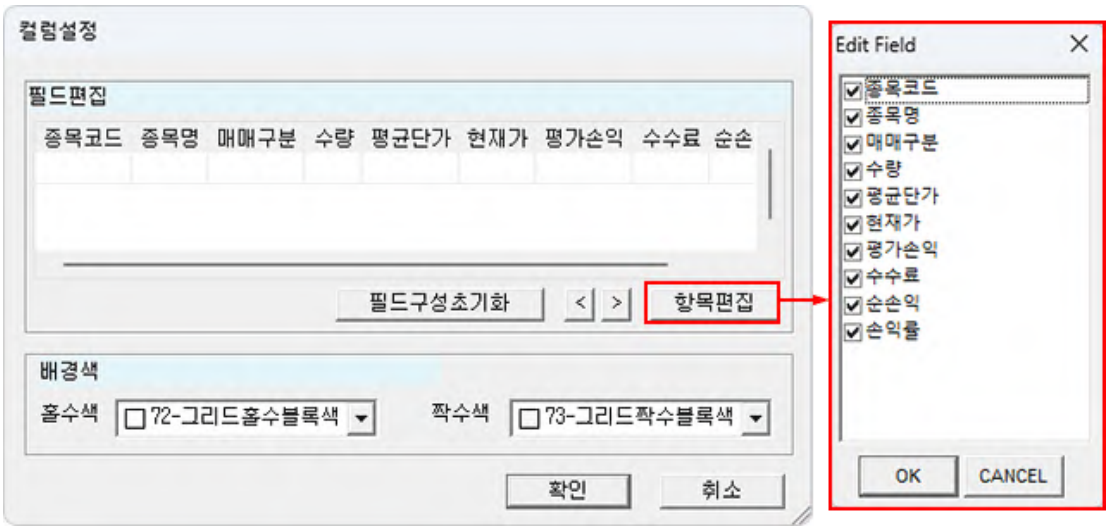

2 설정한 기간동안의 자동주문 주문내역이 표시됩니다.

Copyright 2021 KB Securities Co., Ltd. All Rights Reserved.
본 문서의 내용은 제도변경 또는 성능개선, 화면변경 등의 사유로 사전 예고없이 변경될 수 있습니다.
또한 원본 또는 최종본임을 보장할 수 없으며, 문서의 내용에 대한 법적인 책임을 지지 않습니다.

[0324] 신규잔고편입

신규 잔고 편입 시 미리 설정한 계좌별/종목별 조건에 의하여 설정한 청산조건에 의한 청산 자동주문을 저장/적용할 수 있는 화면입니다.

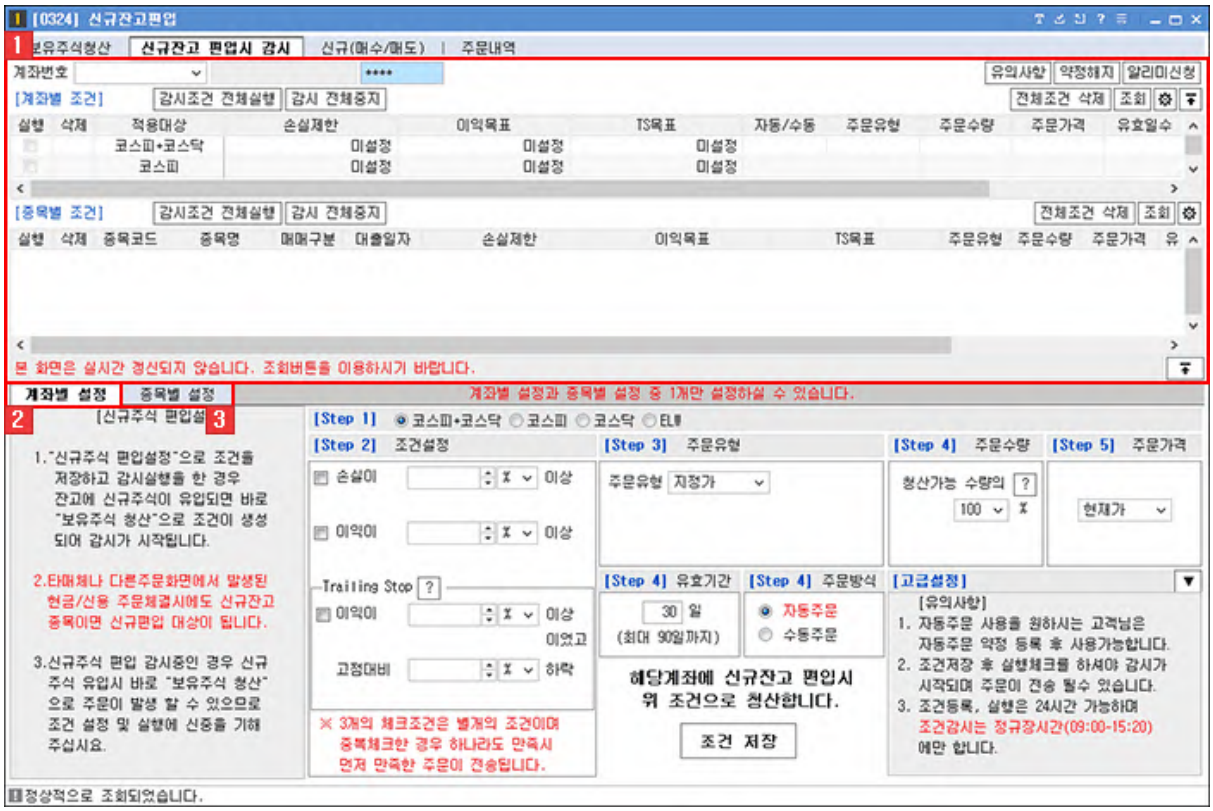

1 감시조건 리스트



1 계좌를 선택합니다.

Copyright 2021 KB Securities Co., Ltd. All Rights Reserved.
본 문서의 내용은 제도변경 또는 성능개선, 화면변경 등의 사유로 사전 예고없이 변경될 수 있습니다.
또한 원본 또는 최종본임을 보장할 수 없으며, 문서의 내용에 대한 법적인 책임을 지지 않습니다.

2 [유의사항] 버튼을 클릭하면 [자동주문 이용안내] 창이 팝업됩니다.

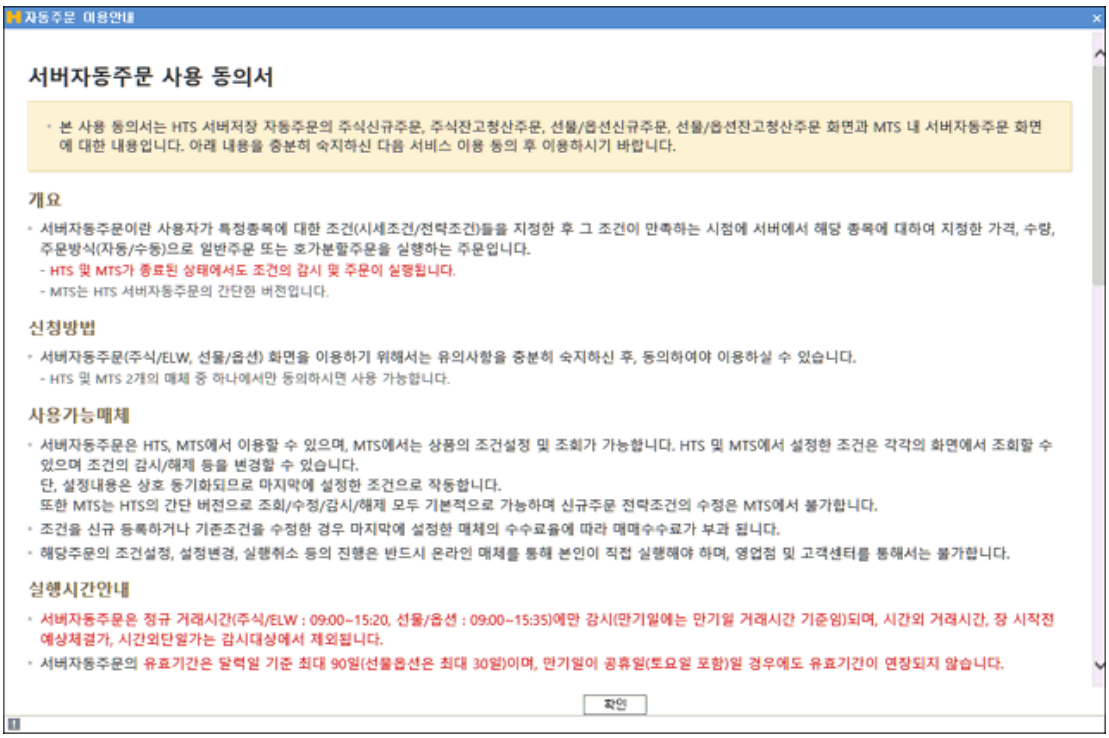

3 자동주문 약정 등록 및 해지

주식자동 주문 약정을 등록하지 않은 경우, [약정등록] 버튼이 제공됩니다.
[약정등록] 버튼을 클릭하면 [자동주문 약정 등록] 창이 팝업됩니다.

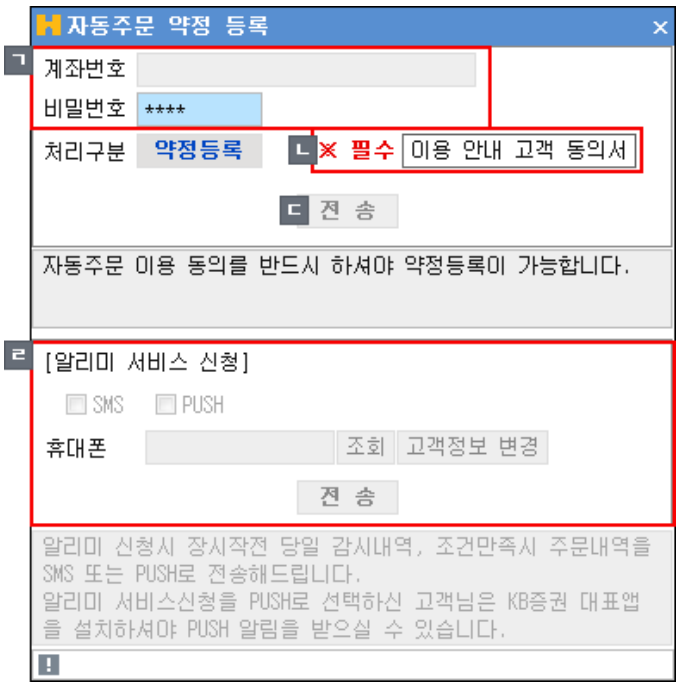

ㄱ 계좌를 선택합니다.

ㄴ [이용 안내 고객 동의서]를 클릭하여 [이용안내/고객동의서] 창의 내용을 확인 한 후 [동의] 버튼을 클릭해야 자동주문이 가능합니다.

Copyright 2021 KB Securities Co., Ltd. All Rights Reserved.
본 문서의 내용은 제도변경 또는 성능개선, 화면변경 등의 사유로 사전 예고없이 변경될 수 있습니다.
또한 원본 또는 최종본임을 보장할 수 없으며, 문서의 내용에 대한 법적인 책임을 지지 않습니다.

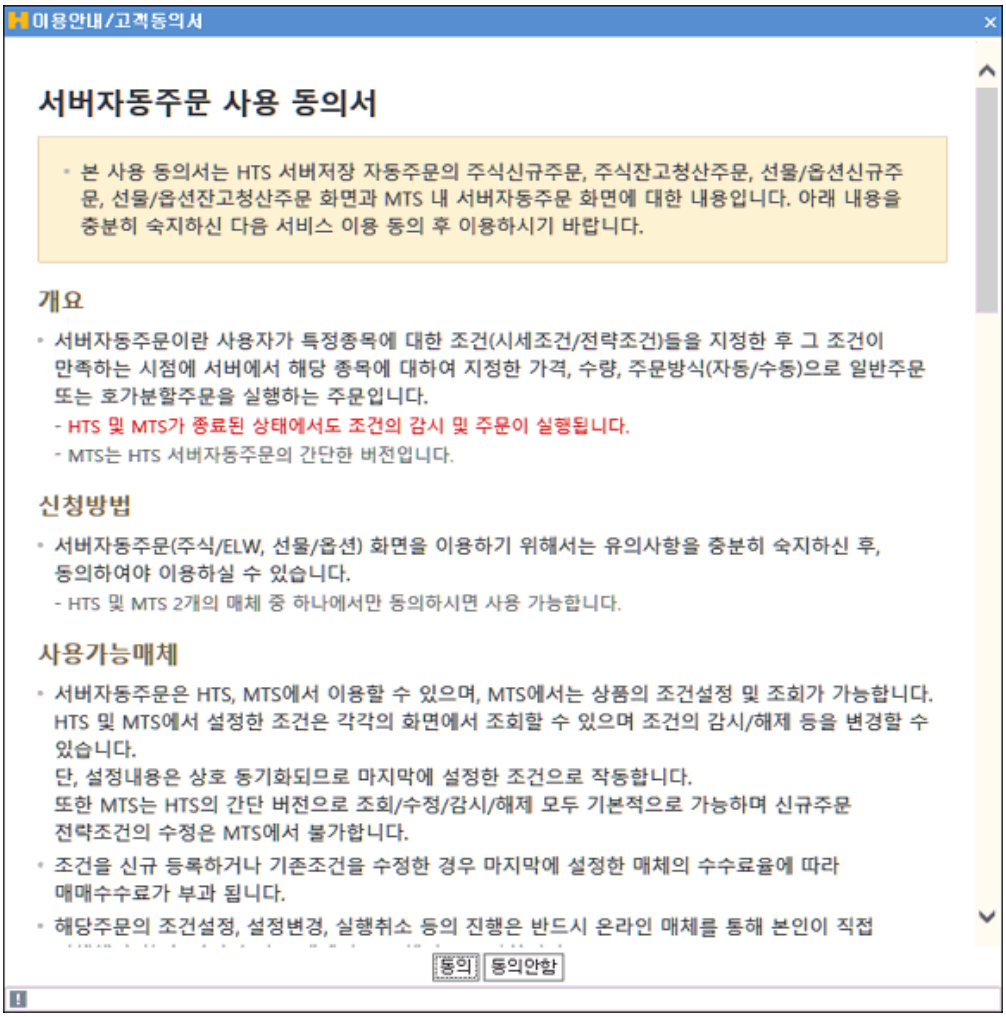

ㄷ [전송] 버튼을 클릭하면 자동주문 약정 등록이 완료됩니다.

ㄹ SMS와 PUSH를 통해 알리미를 신청할 수 있습니다.

B 주식자동 주문 약정이 등록되어 있는 경우, [약정해지] 버튼이 제공됩니다.
[약정해지] 버튼을 클릭하면 [자동주문 약정 해지] 창이 팝업됩니다.

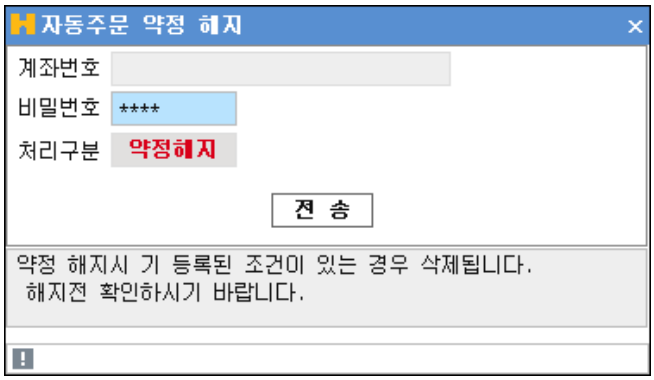

Copyright 2021 KB Securities Co., Ltd. All Rights Reserved.
본 문서의 내용은 제도변경 또는 성능개선, 화면변경 등의 사유로 사전 예고없이 변경될 수 있습니다.
또한 원본 또는 최종본임을 보장할 수 없으며, 문서의 내용에 대한 법적인 책임을 지지 않습니다.

4 [알리미신청] 버튼을 클릭하여 알리미 서비스를 신청할 수 있습니다.

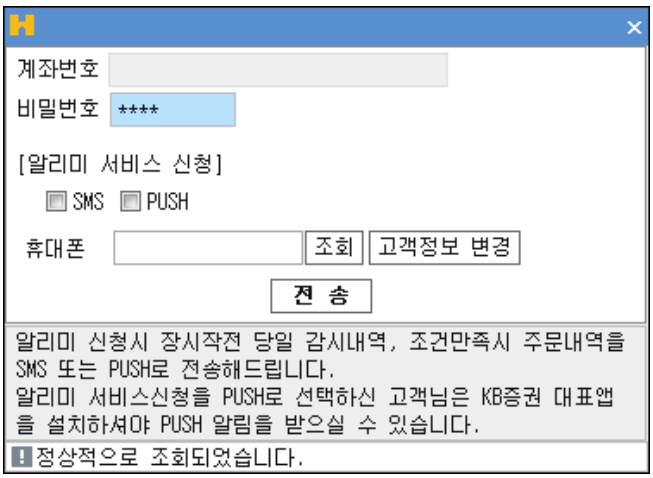

5 [감시조건 전체실행] 버튼을 클릭하면 감시조건 리스트에 있는 모든 감시조건이 실행됩니다.

6 [감시 전체중지] 버튼을 클릭하면 실행 중인 감시조건 전체가 중지됩니다.

7 [전체조건 삭제] 버튼을 클릭하면 감시조건 리스트에 있는 모든 감시조건이 삭제됩니다.

8 [조회] 버튼을 클릭하면 현재 등록되어 있는 감시조건의 리스트를 조회할 수 있습니다.

9 ⚙ 버튼을 클릭하면 [컬럼설정] 창이 팝업됩니다.

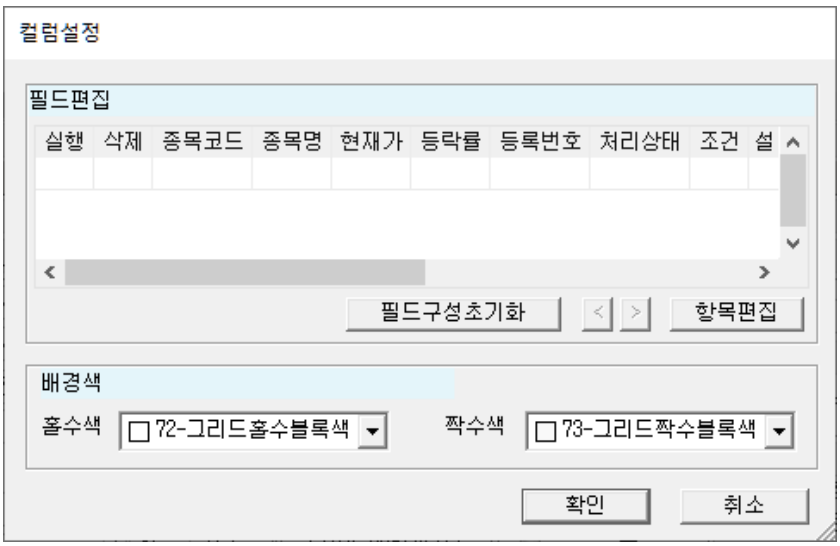

10 계좌별 감시조건과 종목별 감시조건 리스트가 제공됩니다.



A 실행을 선택하면 선택한 감시조건을 실행할 수 있습니다.

B [삭제] 버튼을 클릭하면 해당 감시조건을 삭제할 수 있습니다.

3 계좌별 설정

신규잔고 편입 시 계좌별로 적용할 감시조건을 설정할 수 있습니다.
감시조건 설정은 총 8단계로 구성되며 [시장선택 → 조건설정 → 주문유형 설정 → 주문수량 설정 → 주문가격 설정 → 유효기간 → 주문방식 설정 → 조건 저장]의 순서로 진행됩니다.

Copyright 2021 KB Securities Co., Ltd. All Rights Reserved.
본 문서의 내용은 제도변경 또는 성능개선, 화면변경 등의 사유로 사전 예고없이 변경될 수 있습니다.
또한 원본 또는 최종본임을 보장할 수 없으며, 문서의 내용에 대한 법적인 책임을 지지 않습니다.

[고급설정]에서는 호가분할주문과 미체결 자동정정 기능을 설정하여 사용할 수 있습니다.



1 [신규주식 편입설정] 안내문구를 제공하며, 계좌별로 조건을 설정할 시장을 선택합니다.

2 감시조건을 설정합니다.

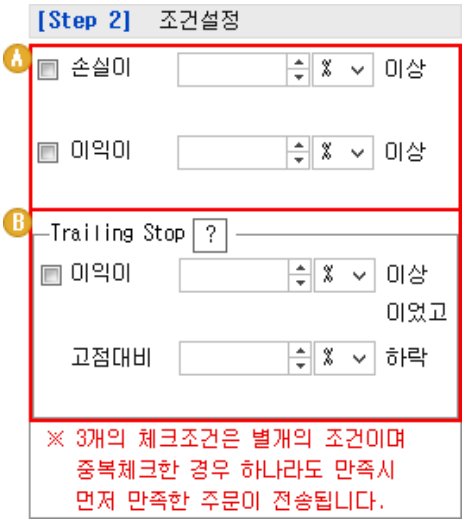

A 손실과 이익 조건을 설정합니다.

B Trailing Stop 조건을 설정할 수 있습니다.
[?] 버튼을 클릭하면 [Trailing Stop 주문] 창이 팝업됩니다.

Copyright 2021 KB Securities Co., Ltd. All Rights Reserved.
본 문서의 내용은 제도변경 또는 성능개선, 화면변경 등의 사유로 사전 예고없이 변경될 수 있습니다.
또한 원본 또는 최종본임을 보장할 수 없으며, 문서의 내용에 대한 법적인 책임을 지지 않습니다.

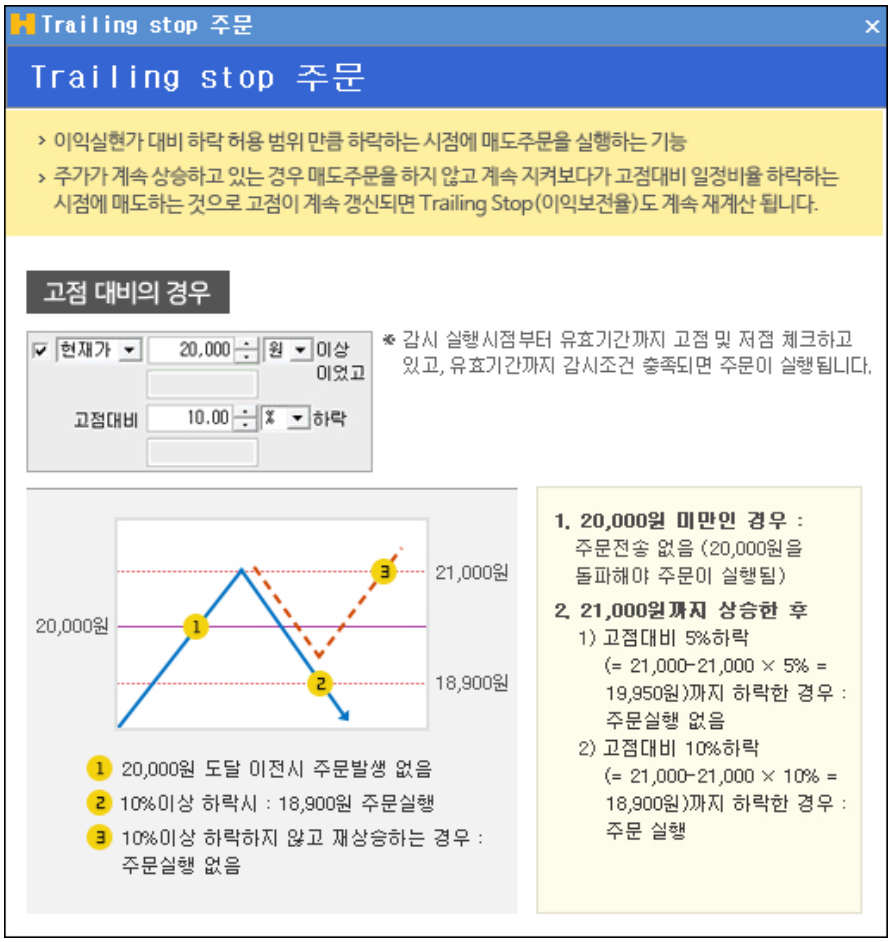

3 주문유형을 선택합니다.

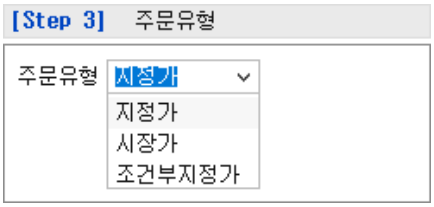

4 주문수량을 설정합니다.

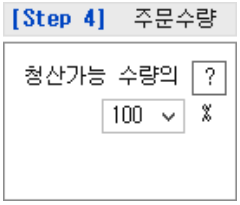

5 주문가격을 설정합니다.

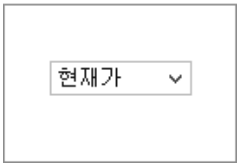

Copyright 2021 KB Securities Co., Ltd. All Rights Reserved.
본 문서의 내용은 제도변경 또는 성능개선, 화면변경 등의 사유로 사전 예고없이 변경될 수 있습니다.
또한 원본 또는 최종본임을 보장할 수 없으며, 문서의 내용에 대한 법적인 책임을 지지 않습니다.

6 설정한 주문조건의 유효기간을 설정합니다.(기본 30일, 최대 90일까지)

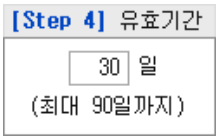

7 주문방식을 설정합니다.

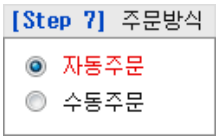

8 [조건 저장] 버튼을 클릭하면 주문 조건이 저장됩니다.

9 ▼ 버튼을 클릭하면 호가분할주문과 미체결 자동정정 기능 등의 고급설정을 설정할 수 있습니다.



3 종목별 설정영역

신규잔고 편입 시 종목별로 적용할 청산조건을 설정할 수 있습니다.
청산조건 설정은 총 8단계로 구성되며 [현금/신용 선택 → 조건설정 → 주문유형 설정 → 주문수량 설정 → 주문가격 설정 → 유효기간 → 주문방식 설정 → 신규 저장]의 순서로 진행됩니다.
[고급설정]에서는 호가분할주문과 미체결 자동정정 기능을 설정하여 사용할 수 있습니다.



1 자동주문을 설정할 종목을 선택합니다.
주식 종목선택 기능 상세보기

› 마우스 오른쪽 버튼을 클릭하면 추가 기능을 이용할 수 있습니다.
마우스 우측 버튼 공통기능 상세보기

Copyright 2021 KB Securities Co., Ltd. All Rights Reserved.
본 문서의 내용은 제도변경 또는 성능개선, 화면변경 등의 사유로 사전 예고없이 변경될 수 있습니다.
또한 원본 또는 최종본임을 보장할 수 없으며, 문서의 내용에 대한 법적인 책임을 지지 않습니다.

2 조건을 설정합니다.

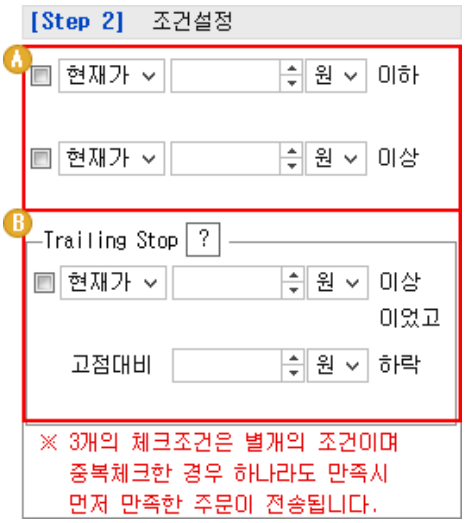

A 종목의 현재가 조건을 설정할 수 있습니다.

B 종목의 현재가를 이용한 Trailing Stop 조건을 설정할 수 있습니다.
[?] 버튼을 클릭하면 [Trailing Stop 주문] 창이 팝업됩니다.

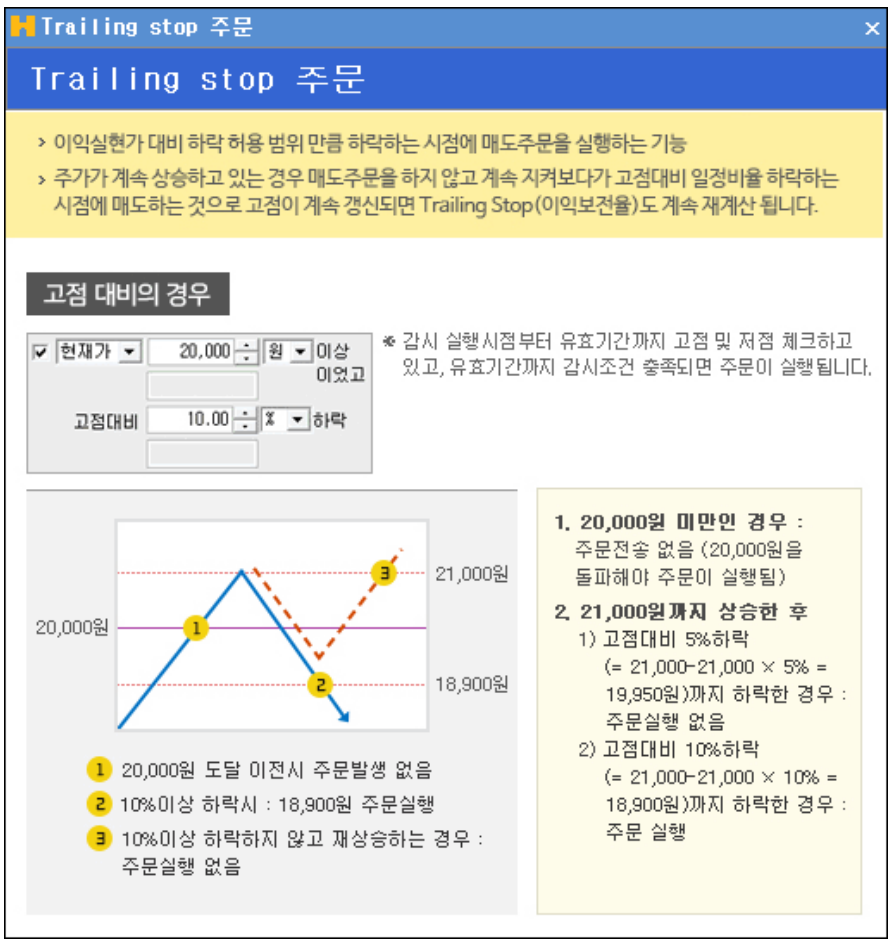

Copyright 2021 KB Securities Co., Ltd. All Rights Reserved.
본 문서의 내용은 제도변경 또는 성능개선, 화면변경 등의 사유로 사전 예고없이 변경될 수 있습니다.
또한 원본 또는 최종본임을 보장할 수 없으며, 문서의 내용에 대한 법적인 책임을 지지 않습니다.

3 주문유형을 선택합니다.

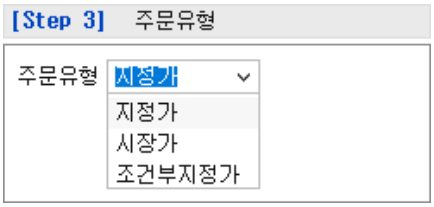

4 주문수량을 설정합니다.

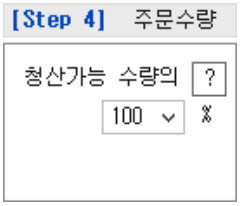

5 주문가격을 설정합니다.

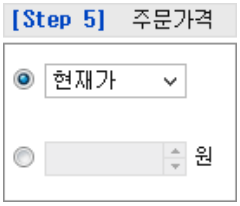

6 설정한 주문조건의 유효기간을 설정합니다.(기본 30일, 최대 90일까지)

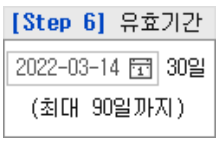

7 주문방식을 설정합니다.

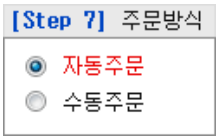

8 [신규 저장] 버튼을 클릭하면 신규 자동주문 조건이 저장됩니다.

9 ▼ 버튼을 클릭하면 호가분할주문과 미체결 자동정정 기능 등의 고급설정을 설정할 수 있습니다.



장운영별 주문입력가능시간

장운영	신규주문 접수가능시간		정정, 취소주문 접수가능시간	

Copyright 2021 KB Securities Co., Ltd. All Rights Reserved.
본 문서의 내용은 제도변경 또는 성능개선, 화면변경 등의 사유로 사전 예고없이 변경될 수 있습니다.
또한 원본 또는 최종본임을 보장할 수 없으며, 문서의 내용에 대한 법적인 책임을 지지 않습니다.

	당사	거래소	당사	거래소
장개시전 시간외종가	08:30 ~ 08:40	08:30 ~ 08:40	08:30 ~ 18:00	08:30 ~ 18:00
정규매매	08:00 ~ 15:30	08:30 ~ 15:30	08:00 ~ 18:00	08:30 ~ 18:00
장종료후 시간외종가	15:30 ~ 16:00	15:30 ~ 16:00	15:30 ~ 18:00	15:30 ~ 18:00
시간외단일가	16:00 ~ 18:00	16:00 ~ 18:00	16:00 ~ 18:00	16:00 ~ 18:00

※ 장개시전 시간외종가 및 정규장매매의 정정, 취소주문 완료 확인 :
거래소 접수가능시간부터 가능
- 당사와 거래소의 주문접수 시간이 차이나는 경우 당사는 주문을 미리 접수하므로,
정정, 취소주문에 대한 완료는 거래소가 주문을 접수한 08:30분에 확인 가능수량
Ex) 08:15분에 주문 후 20분에 취소주문시 거래소 주문접수시간 08:30분에 취소 확인 수신됨.
- 거래소에서 확인을 주기전까지 '정정중', '취소중'으로 조회됨에 유의 바람.

주식 종목선택 기능 상세보기



1 History 기능
사용자가 최근 조회한 종목 목록이 제공됩니다.



	: 종목이 히스토리 목록에 저장됩니다.
×	: 개별 종목 히스토리가 삭제됩니다.
× 전체삭제	: 전체 히스토리 목록이 삭제됩니다.

2 종목검색 기능
종목을 검색할 수 있는 주식 종목 안내창이 팝업되며, 종목 안내창에 종목을 더 손쉽게 빠르게 검색할 수 있도록 Tab 영역을 추가

Copyright 2021 KB Securities Co., Ltd. All Rights Reserved.
본 문서의 내용은 제도변경 또는 성능개선, 화면변경 등의 사유로 사전 예고없이 변경될 수 있습니다.
또한 원본 또는 최종본임을 보장할 수 없으며, 문서의 내용에 대한 법적인 책임을 지지 않습니다.

탑재하였습니다.

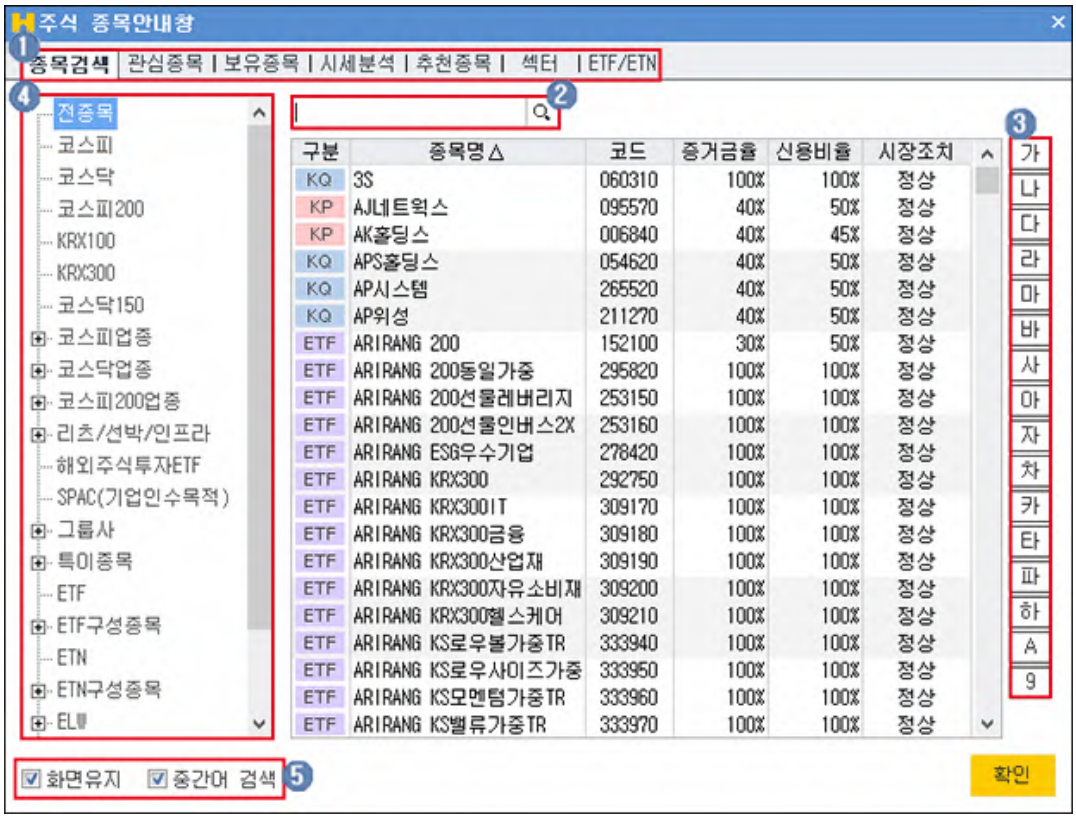

1. 종목검색을 할 TAB 항목을 선택합니다
2. 사용자가 직접 검색을 원하는 종목을 입력합니다.
3. 조회할 종목의 초성 버튼을 클릭합니다.
4. 거래시장 및 업종, 상품의 그룹의 리스트를 선택하여 조회 종목을 검색합니다.
5. ☑ 화면유지 : 종목을 선택해도 종목 안내창을 팝업 상태 그대로 유지합니다.
   ☑ 중간어 검색 : 종목을 입력하여 조회 시 중간어 검색이 가능합니다.

3 ★ 즐겨찾기 기능

사용자가 즐겨찾는 종목을 관심종목 그룹으로 등록하여 이용합니다.

★ ▲ ▼ 20 45 열 KB금융 관심종목 관리자 나의관심 01 나의관심 02 해외주식 맨위로 추가 ✓ 맨아래로 추가	관심종목 그룹 설정 화면이 팝업되며 관심종목 설정을 할 수 있습니다.
	사용자가 등록한 관심종목 그룹에 조회한 종목이 등록됩니다.
	관심종목 그룹의 맨 위로 조회 종목이 등록됩니다.
	관심종목 그룹의 맨 아래로 조회 종목이 등록됩니다.

4 ▲ 신호상태 기능

신호수신 상태를 제공합니다.

5 ▼ 돌려보기 기능

신호수신 및 돌려보기 모드 전환을 합니다.
돌려보기 대상종목 설정이 가능하며, 돌려보기를 수동/자동 모드를 설정합니다.

	신호수신 모드로 전환됩니다.
	돌려보기 모드로 전환됩니다.

Copyright 2021 KB Securities Co., Ltd. All Rights Reserved.
본 문서의 내용은 제도변경 또는 성능개선, 화면변경 등의 사유로 사전 예고없이 변경될 수 있습니다.
또한 원본 또는 최종본임을 보장할 수 없으며, 문서의 내용에 대한 법적인 책임을 지지 않습니다.

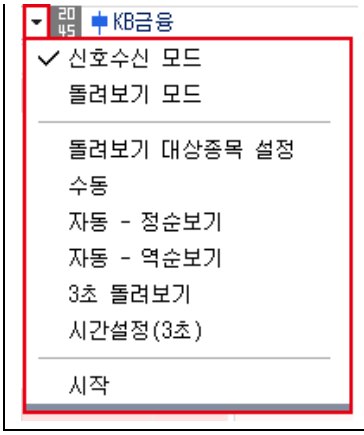	돌려보기 할 대상을 설정하는 팝업이 제공됩니다. 돌려보기를 수동으로 이용할 수 있도록 버튼이 전환됩니다. 정순으로 자동 돌려보기를 실행합니다. 역순으로 자동 돌려보기를 실행합니다. 3초 마다 종목 자동 돌려보기를 실행합니다. 자동 돌려보기를 사용자가 설정하여 실행할 수 있습니다. 돌려보기를 시작합니다.

6 종목정보

종목의 정보를 제공하며, 각 영역에 마우스를 오버하면 툴팁으로 정보에 대한 내용을 제공합니다.

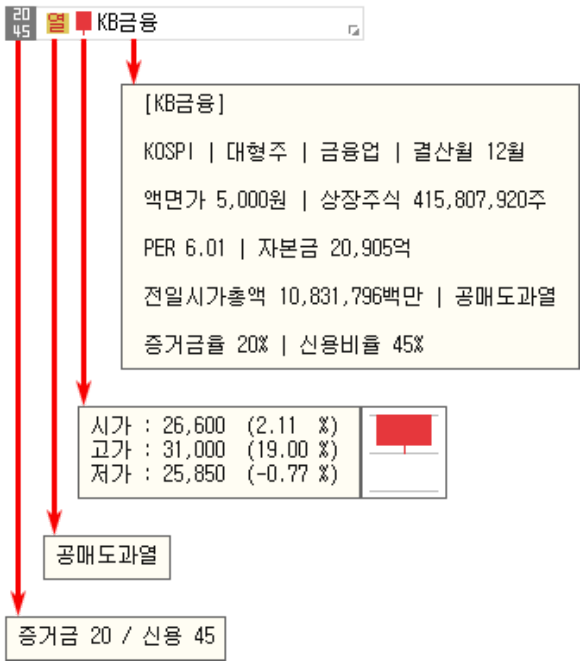

1. 는 선택한 종목의 증거금율과 신용비율을 나타냅니다.
2. 는 종목정보분류표가 제공됩니다. 분류표에 마우스를 오버하면 분류표의 툴팁이 표시됩니다.
3. 는 종목의 일봉을 보여줍니다. 마우스를 오버하면 '시가,고가,저가' 정보를 제공합니다.
4. KB금융 종목명을 클릭하면 '종목정보/메모, 기업개요, 섹터정보, 재무정보'를 확인할 수 있습니다. 메모는 사용자가 직접 입력이 가능합니다.

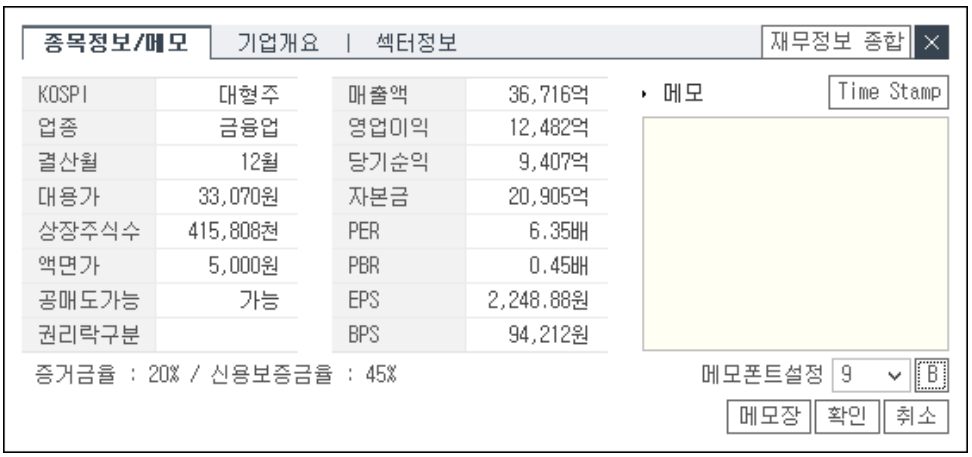

Copyright 2021 KB Securities Co., Ltd. All Rights Reserved.
본 문서의 내용은 제도변경 또는 성능개선, 화면변경 등의 사유로 사전 예고없이 변경될 수 있습니다.
또한 원본 또는 최종본임을 보장할 수 없으며, 문서의 내용에 대한 법적인 책임을 지지 않습니다.

마우스 우측 버튼 공통기능 상세보기

화면에서 마우스 우측 버튼을 클릭하면 공통기능 사용이 가능합니다.

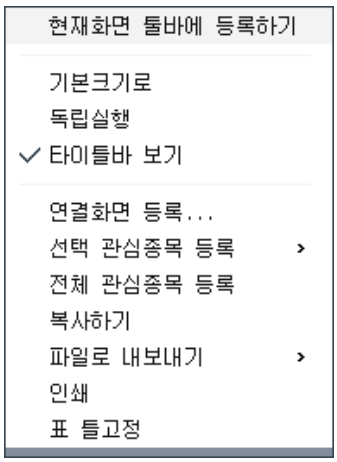

기능설명	
현재화면 툴바에 등록하기	현재 화면을 메인화면 상단에 위치한 툴바에 등록됩니다.
기본크기로	현재 화면의 크기를 기본크기로 되돌립니다.
독립실행	메인화면 창 밖으로 독립적인 이동이 가능합니다.
타이틀바 보기	해당 화면 상단의 타이틀바 보기/숨기기 기능이 가능합니다.
연결화면 등록...	연결화면 등록시 마우스 오른쪽 버튼을 클릭한 활성창에 연결화면이 등록됩니다.
관심종목 등록...	조회한 종목을 관심종목으로 간편하게 등록할 수 있습니다. 자세한 설정방법은 [0130] 관심종목을 이용해 주시기 바랍니다.
복사하기	출력된 데이터를 복사하는 기능입니다.
파일로 내보내기	출력된 데이터를 엑셀, 엑셀(색상 그대로 반영) , CSV, HTML, TXT 으로 내보냅니다.
인쇄	현재 화면의 인쇄 기능을 제공합니다.
표 틀고정	고정/해지 할 틀을 선택한 후 마우스 오른쪽 버튼을 누르고 틀 고정/해지를 선택하면 해당 틀 위치에서 고정/해지가 됩니다.
	컬럼크기를 조정했을 경우 기본 상태로 초기화 처리됩니다.

Copyright 2021 KB Securities Co., Ltd. All Rights Reserved.
본 문서의 내용은 제도변경 또는 성능개선, 화면변경 등의 사유로 사전 예고없이 변경될 수 있습니다.
또한 원본 또는 최종본임을 보장할 수 없으며, 문서의 내용에 대한 법적인 책임을 지지 않습니다.

컬럼크기 초기화	

Copyright 2021 KB Securities Co., Ltd. All Rights Reserved.
본 문서의 내용은 제도변경 또는 성능개선, 화면변경 등의 사유로 사전 예고없이 변경될 수 있습니다.
또한 원본 또는 최종본임을 보장할 수 없으며, 문서의 내용에 대한 법적인 책임을 지지 않습니다.

[0326] 정정취소

빠른 정정/취소 주문화면으로 미니주문 형태의 간소한 주문실행과 더불어 체결/미체결 잔고를 제공하여 주문실행 시 빠른 매매을 제공하기 위한 화면입니다.



1 계좌를 선택합니다.

- ⚙ 버튼을 클릭하면 주문설정 창이 팝업됩니다.
  주식주문설정 상세보기

2 주문영역

주문버튼 상세보기

장운영별 주문입력가능시간 상세보기



1 정정/취소할 원주문주문번호를 직접 입력하거나 미체결 버튼을 클릭하여 주문번호를 선택합니다.

2 정정/취소할 가격 유형을 지정합니다.
주식주문유형 상세보기

Copyright 2021 KB Securities Co., Ltd. All Rights Reserved.
본 문서의 내용은 제도변경 또는 성능개선, 화면변경 등의 사유로 사전 예고없이 변경될 수 있습니다.
또한 원본 또는 최종본임을 보장할 수 없으며, 문서의 내용에 대한 법적인 책임을 지지 않습니다.

3 수량을 직접 입력하거나 주 버튼을 클릭하여 수량을 선택합니다.

4 가격을 직접 입력하거나 원 버튼을 클릭하여 호가를 선택합니다.

5 정정/취소 버튼을 클릭하여 주문을 실행합니다.

3 잔고영역

버튼을 클릭하면 사용자의 체결/미체결 내역이 제공되며, 주문내역 클릭 시 빠른 정정/취소 주문이 가능합니다.

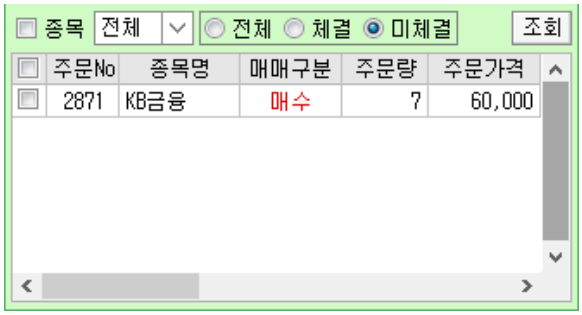

주식 주문설정 상세보기

주문입력설정

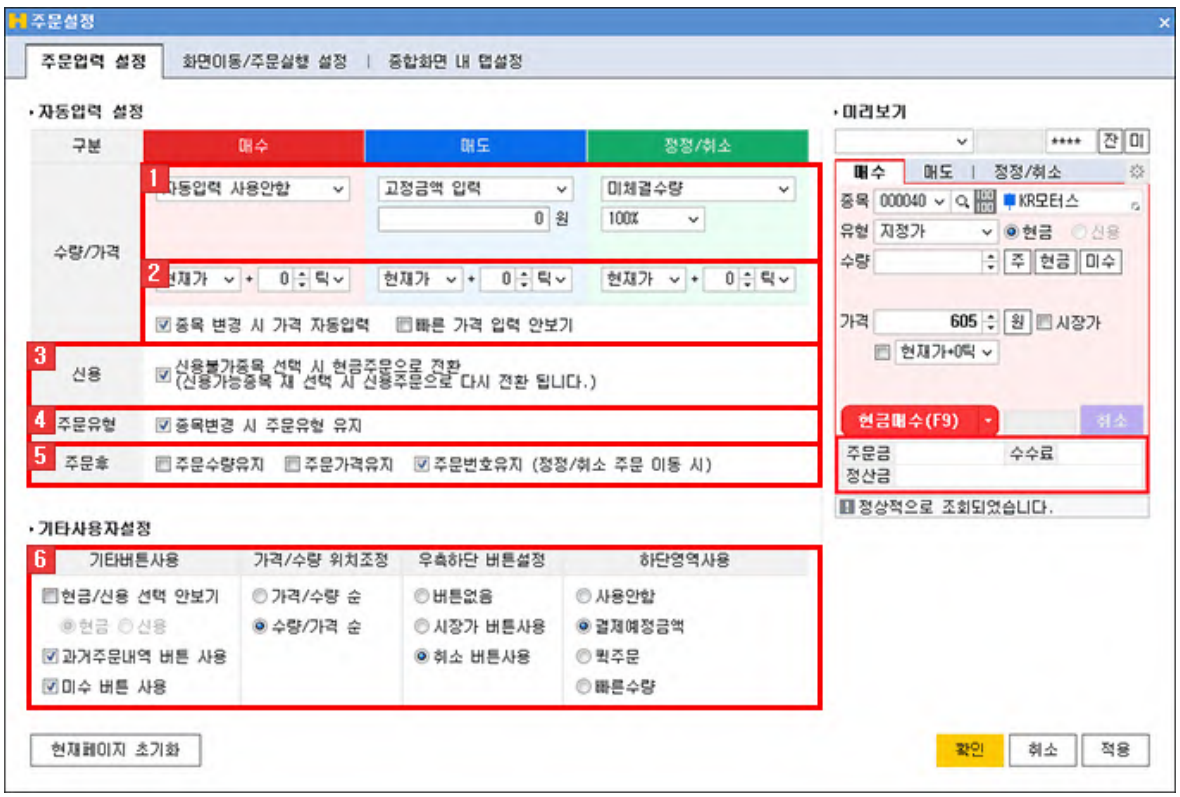

1 수량

매수	

Copyright 2021 KB Securities Co., Ltd. All Rights Reserved.
본 문서의 내용은 제도변경 또는 성능개선, 화면변경 등의 사유로 사전 예고없이 변경될 수 있습니다.
또한 원본 또는 최종본임을 보장할 수 없으며, 문서의 내용에 대한 법적인 책임을 지지 않습니다.

자동입력 사용안함	수량 자동입력 옵션을 사용하지 않고 사용자가 직접 입력합니다.
기존입력수량 유지	주문실행 후 기존 입력되었던 매매수량을 지우지 않고 기존 입력 수량 그대로 유지합니다.
종목변경 시 현금 주문가능수량의 100%	주문종목 변경 시 현금주문가능금액으로 설정 현금주문가능금액의 % 설정 수량 자동 입력
종목변경 시 미수 주문가능수량의 100%	주문종목 변경 시 미수최대가능금액으로 설정 미수최대가능금액의 % 설정 수량 자동 입력
고정수량 입력 0 주	사용자가 수량을 미리 지정하여 고정합니다.
고정입력금액(금액) 0 현금가능	사용자가 금액을 미리 지정하여 고정할 수 있습니다. 현금가능 버튼 클릭 시 보유 현금으로 매수 가능한 수량이 자동으로 지정됩니다.
고정입력금액(증거금) 0 현금가능 입력금액의 100%	100% 버튼을 클릭하여 입력금액의 증거금률을 조절하고, 현금가능 버튼을 클릭하면 지정한 증거금률에 따른 금액으로 매수 가능한 수량이 지정됩니다.
매도	
자동입력 사용안함	수량 자동입력 옵션을 사용하지 않고 사용자가 직접 입력합니다.
기존입력수량 유지	주문실행 후 기존 입력되었던 매매수량을 지우지 않고 기존 입력 수량 그대로 유지됩니다.
가능수량 100%	주문가능 수량이 사용자가 % 지정한 값의 수량이 제공됩니다.
고정수량 입력 0 주	사용자가 수량을 미리 지정하여 고정합니다.
고정금액 입력 0 원	사용자가 금액을 미리 지정하여 고정할 수 있습니다.
정정/취소	
자동입력 사용안함	수량 자동입력 옵션을 사용하지 않고 사용자가 직접 입력합니다.
기존입력수량 유지	주문실행 후 기존 입력되었던 매매수량을 지우지 않고 기존 입력 수량 그대로 유지됩니다.
미체결수량 100%	미체결 수량 중 사용자가 지정한 %의 수량이 자동으로 입력됩니다.

2 가격

Copyright 2021 KB Securities Co., Ltd. All Rights Reserved.
본 문서의 내용은 제도변경 또는 성능개선, 화면변경 등의 사유로 사전 예고없이 변경될 수 있습니다.
또한 원본 또는 최종본임을 보장할 수 없으며, 문서의 내용에 대한 법적인 책임을 지지 않습니다.

매수, 매도, 정정/취소	
현재가 + 0 틱	사용자가 지정한 호가를 미리 설정해놓고 주문화면에 표시하여 빠르게 주문할 수 있도록 설정합니다.
☑ 종목 변경 시 가격 자동입력	v 체크하면 종목 변경 시 사용자가 설정한 값에 대한 가격이 자동으로 입력됩니다.
☑ 빠른 가격 입력 안보기	v 체크하면 '현재가+틱'의 빠른 가격 입력 항목이 보이지 않습니다.

3 신용

☑ 신용불가종목 선택 시 현금주문으로 전환 (신용가능종목 재 선택 시 신용주문으로 다시 전환 됩니다.)

4 주문유형

☑ 종목변경 시 주문유형 유지	종목변경 시 주문유형의 유지 여부를 선택할 수 있습니다.

5 주문후

☐ 주문수량유지 ☐ 주문가격유지 ☐ 주문번호유지 (정정/취소 주문 이동 시)	주문 후 '수량, 가격, 주문번호'의 유지 여부를 지정할 수 있습니다.

6 기타사용자설정

'기타버튼사용 여부, 가격/수량 위치조정 설정, 우측하단의 버튼설정, 하단 영역 사용 설정'을 지정할 수 있습니다.

화면이동/주문실행 설정



Copyright 2021 KB Securities Co., Ltd. All Rights Reserved.
본 문서의 내용은 제도변경 또는 성능개선, 화면변경 등의 사유로 사전 예고없이 변경될 수 있습니다.
또한 원본 또는 최종본임을 보장할 수 없으며, 문서의 내용에 대한 법적인 책임을 지지 않습니다.

1 커서위치 설정

'화면실행 시, 호가클릭 시, 주문실행 후, 종목코드 입력 후' 커서의 위치를 지정할 수 있습니다.
각 설정에 따른 화면 변화는 '미리보기' 화면을 통해 손쉽게 확인할 수 있습니다.



2 주문실행 설정

주문착오 방지설정	
☑ 주문수량 1 주 초과 시 ☑ 주문금액 1 원 초과 시 ☑ 거래대금 1 원 미달 시 ☑ 매수시 현재가의 1 틱 초과 시 ☑ 매도시 현재가의 -1 틱 초과 시	v 체크를 하여 주문수량, 주문금액, 거래대금, 매수/매도 시 현재가의 틱/% 을 조절하여 주문착오방지에 대한 설정이 가능합니다.
Tab/Enter이동	
☑ 종목코드 ☑ 주문수량 ☑ 주문가격	TAB 및 ENTER 키를 사용하여 이동을 설정하는 항목으로 v 체크한 항목은 이동이 가능합니다.
키보드 주문실행	
☑ 주문단가에서 엔터키 입력 시 주문실행	키보드 엔터키의 주문실행 여부를 지정할 수 있습니다.
주문입력 후 확인	
◉ 요약보기	주문 입력 후 확인창에 계좌번호, 계좌명, 종목코드, 종목명, 주문유형, 주문수량, 주문가격을 제공합니다.
◉ 풀어쓰기	주문 입력 후 확인창에 종목명, 주문유형, 주문수량, 주문가격을 제공합니다.
◉ 안보기	주문 입력 후 확인창을 제공하지 않습니다.
주문 오류 시 확인	
◉ 팝업 ○ 메세지바	주문 에러 시 표시 방법 선택 항목으로 메세지바 콤보 선택 시 하단의 메세지 제공영역에 에러 메세지가 표시되며, 팝업 콤보 선택 시 팝업으로 에러 메세지를 제공합니다.

3 증감입력 설정

	시장별 주문 수량의 증감 단위를 설정할 수 있습니다.

Copyright 2021 KB Securities Co., Ltd. All Rights Reserved.
본 문서의 내용은 제도변경 또는 성능개선, 화면변경 등의 사유로 사전 예고없이 변경될 수 있습니다.
또한 원본 또는 최종본임을 보장할 수 없으며, 문서의 내용에 대한 법적인 책임을 지지 않습니다.

KOSPI 1 주 KOSDAQ 1 주 ETF 1 주 ELW 10 주	
	증감 버튼 형태를 선택합니다.
☑ 수량/단가 증감 조절 시 마우스 휠 사용	v 체크 시 마우스 휠 사용으로 수량/단가에 대한 증감 조절을 사용할 수 있습니다.

4 현재페이지 초기화 버튼 클릭 시 모든 설정이 초기화됩니다.

5 확인 버튼 클릭 시 사용자가 설정한 내역이 적용됩니다.

종합화면 내 설정



1 탭 선택 시 자동 전환

매도, 정정/취소 탭을 선택할 때 자동으로 변경되는 하단 영역의 탭을 지정할 수 있습니다.

Copyright 2021 KB Securities Co., Ltd. All Rights Reserved.
본 문서의 내용은 제도변경 또는 성능개선, 화면변경 등의 사유로 사전 예고없이 변경될 수 있습니다.
또한 원본 또는 최종본임을 보장할 수 없으며, 문서의 내용에 대한 법적인 책임을 지지 않습니다.

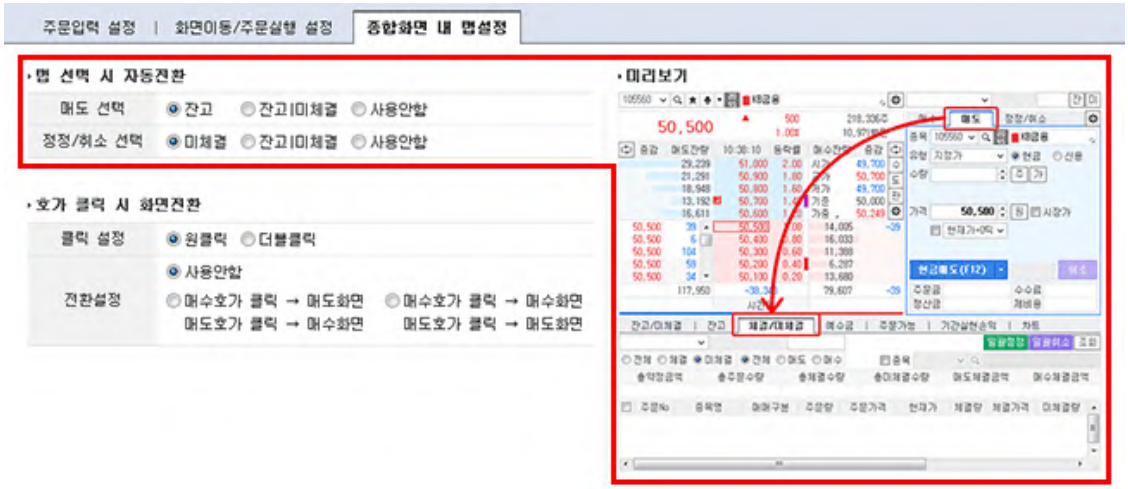

2 호가 클릭 시 화면 전환

클릭 설정	
◉ 원클릭 ○ 더블클릭	호가를 클릭하여 화면전환을 할 때 클릭 설정을 원클릭 및 더블클릭 콤보를 선택하여 설정합니다.
전환설정	
◉ 사용안함	호가를 클릭하더라도 화면 전환을 하지 않습니다.
◉ 매수호가 클릭 → 매도화면 매도호가 클릭 → 매수화면	매수 호가 클릭 시 매도 화면으로, 매도 호가 클릭 시 매수 화면으로 전환됩니다.
◉ 매수호가 클릭 → 매수화면 매도호가 클릭 → 매도화면	매수 호가 클릭 시 매수 화면으로, 매도 호가 클릭 시 매도 화면으로 전환됩니다.

3 현재페이지 초기화 버튼 클릭 시 모든 설정이 초기화됩니다.

4 확인 버튼 클릭 시 사용자가 설정한 내역이 적용됩니다.

주식주문유형 상세보기

주문종류

구분	내용	비고
지정가	사용자가 지정한 특정한 가격으로 체결되는 주문	
시장가	시장에서 형성되는 가격으로 체결되는 주문	단가 미입력
조건부 지정가	장중에는 지정가 주문이나, 미체결 시 장마감 동시호가 주문접수 시 시장가 주문으로 전환	
시간외매매	장 개시전 08:30 ~ 08:40 부터 장종료 후 15:40 ~ 16:00 에 진행되는 시간외종가 매매주문	단가 미입력
최유리 지정가	매수를 원하는 경우 즉시 체결이 될 수 있는 매도호가로 가격을 자동 지정하는 주문	단가 미입력

Copyright 2021 KB Securities Co., Ltd. All Rights Reserved.
본 문서의 내용은 제도변경 또는 성능개선, 화면변경 등의 사유로 사전 예고없이 변경될 수 있습니다.
또한 원본 또는 최종본임을 보장할 수 없으며, 문서의 내용에 대한 법적인 책임을 지지 않습니다.

	또는 매도를 원하는 경우 즉시 체결될 수 있는 매수호가로 가격을 자동 지정하는 주문	
최우선 지정가	매수를 원하는 경우 가장 높은 매수호가로 가격을 자동 지정하는 주문 또는 매도를 원하는 경우 가장 낮은 매도호가로 가격을 자동 지정하는 주문	단가 미입력
지정가 (IOC)	사용자가 원하는 특정한 가격으로 체결되는 주문으로 일부 체결 시 미체결 수량은 자동 취소 됨.	
지정가 (FOK)	사용자가 원하는 특정한 가격으로 체결되는 주문으로 주문수량 전체가 체결되지 않은 경우 주문수량 전체가 취소 됨.	
시장가 (IOC)	시장에서 형성되는 가격으로 체결되는 주문으로 일부 체결 시 미체결 수량은 자동 취소 됨.	
시장가 (FOK)	시장에서 형성되는 가격으로 체결되는 주문으로 주문수량 전체가 체결되지 않은 경우 주문수량 전체가 취소 됨.	
최유리 (IOC)	매도의 경우 매수호가의 최우선(1차) 호가로 체결되는 체결되는 주문으로 일부 체결 시 미체결 수량은 자동 취소 됨.	단가 미입력
최유리 (FOK)	매도의 경우 매수호가의 최우선(1차)호가로 체결되는 주문으로 주문수량 전체가 체결되지 않은 경우 주문수량 전체가 취소 됨.	단가 미입력

주문조건

구분	내용
IOC (Immediate Or Cancel Order)	주문 즉시 체결 그리고 잔량 자동취소
FOK (Fill Or Kill Order)	주문 즉시 전부체결 또는 전부 자동취소

주문버튼 상세보기

잔	사용자의 잔고를 보여줍니다. 
미	사용자의 미체결 내역을 보여줍니다. 

Copyright 2021 KB Securities Co., Ltd. All Rights Reserved.
본 문서의 내용은 제도변경 또는 성능개선, 화면변경 등의 사유로 사전 예고없이 변경될 수 있습니다.
또한 원본 또는 최종본임을 보장할 수 없으며, 문서의 내용에 대한 법적인 책임을 지지 않습니다.

주	주문수량을 입력할 수 있는 화면이 팝업되며, 수량/비율/금액 항목을 마우스로 클릭하여 입력합니다. 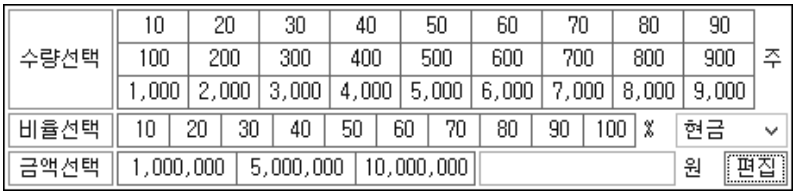
원	주문가격을 입력할 수 있는 화면이 팝업되며, 호가를 마우스로 클릭하여 입력합니다. 
현금 가능	현금내 가능수량
미수	미수포함 가능수량
신용	신용가능수량
미체결	미체결내역을 보여줍니다. 

장운영별 주문입력가능시간

장운영	신규주문 접수가능시간		정정, 취소주문 접수가능시간	
	당사	거래소	당사	거래소
장개시전 시간외종가	08:30 ~ 08:40	08:30 ~ 08:40	08:30 ~ 18:00	08:30 ~ 18:00

Copyright 2021 KB Securities Co., Ltd. All Rights Reserved.
본 문서의 내용은 제도변경 또는 성능개선, 화면변경 등의 사유로 사전 예고없이 변경될 수 있습니다.
또한 원본 또는 최종본임을 보장할 수 없으며, 문서의 내용에 대한 법적인 책임을 지지 않습니다.

정규매매	08:00 ~ 15:30	08:30 ~ 15:30	08:00 ~ 18:00	08:30 ~ 18:00
장종료후 시간외종가	15:30 ~ 16:00	15:30 ~ 16:00	15:30 ~ 18:00	15:30 ~ 18:00
시간외단일가	16:00 ~ 18:00	16:00 ~ 18:00	16:00 ~ 18:00	16:00 ~ 18:00

※ 장개시전 시간외종가 및 정규장매매의 정정, 취소주문 완료 확인 :
거래소 접수가능시간부터 가능
- 당사와 거래소의 주문접수 시간이 차이나는 경우 당사는 주문을 미리 접수하므로,
정정, 취소주문에 대한 완료는 거래소가 주문을 접수한 08:30분에 확인 가능수량
Ex) 08:15분에 주문 후 20분에 취소주문시 거래소 주문접수시간 08:30분에 취소 확인 수신됨.
- 거래소에서 확인을 주기전까지 '정정중', '쥐소중'으로 조회됨에 유의 바람.

Copyright 2021 KB Securities Co., Ltd. All Rights Reserved.
본 문서의 내용은 제도변경 또는 성능개선, 화면변경 등의 사유로 사전 예고없이 변경될 수 있습니다.
또한 원본 또는 최종본임을 보장할 수 없으며, 문서의 내용에 대한 법적인 책임을 지지 않습니다.

[0328] 종목별기간실현손익

선택한 계좌의 기간별 손익현황을 종목별로 조회할 수 있는 화면입니다.

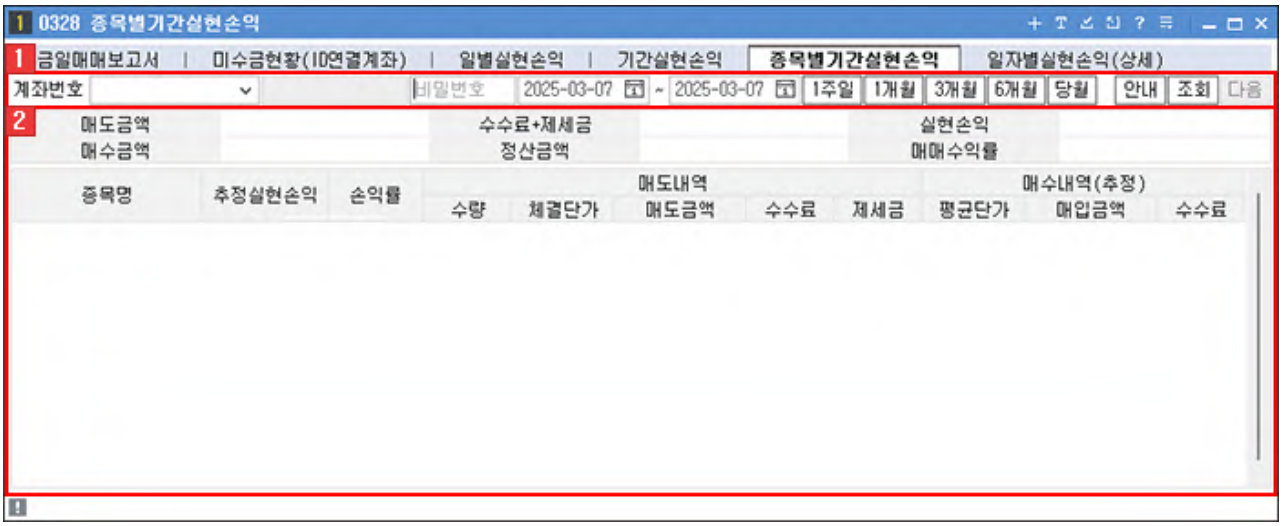

1 계좌번호를 선택하고, 조회기간 및 조회조건을 지정합니다.

- [안내] 버튼을 클릭하면 [종목별 기간실현손익 화면 안내] 창이 팝업됩니다.

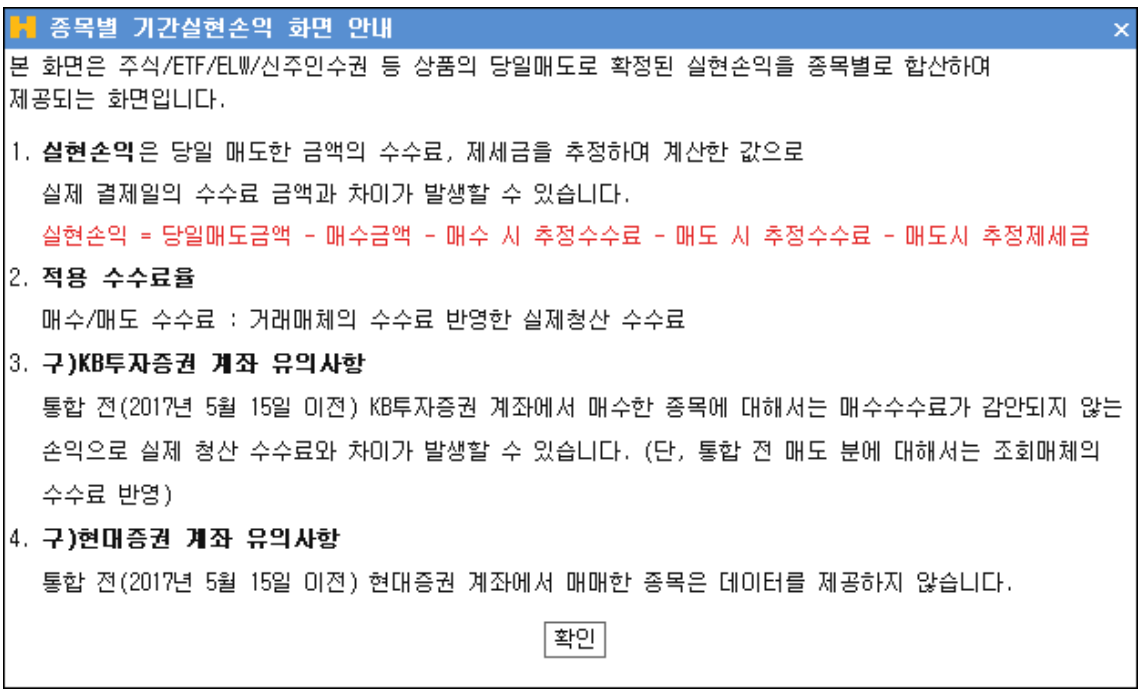

2 선택한 계좌의 기간별 손익을 상세하게 제공합니다.

Copyright 2021 KB Securities Co., Ltd. All Rights Reserved.
본 문서의 내용은 제도변경 또는 성능개선, 화면변경 등의 사유로 사전 예고없이 변경될 수 있습니다.
또한 원본 또는 최종본임을 보장할 수 없으며, 문서의 내용에 대한 법적인 책임을 지지 않습니다.

[0329] 기간실현손익

선택한 계좌의 조회기간에 따른 기간 손익현황을 조회할 수 있는 화면입니다.

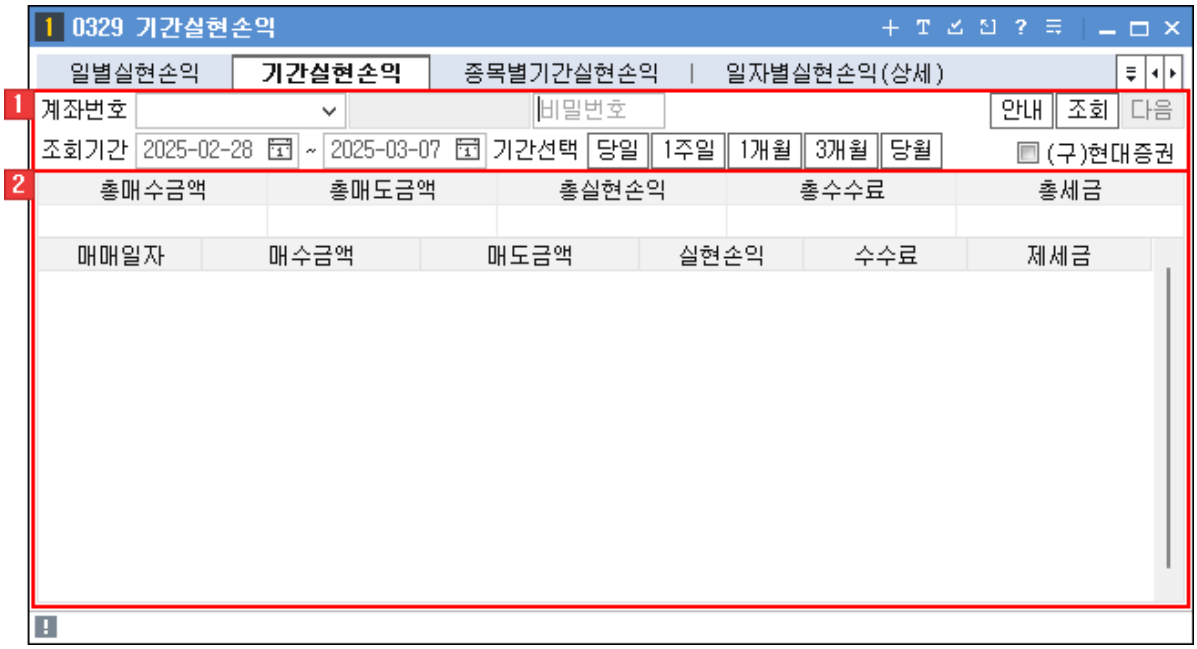

1 계좌를 선택하고, [조회기간] [기간선택] 등을 지정합니다.

- [안내] 버튼을 클릭하면 [종목별 기간실현손익 화면 안내] 창이 팝업됩니다.

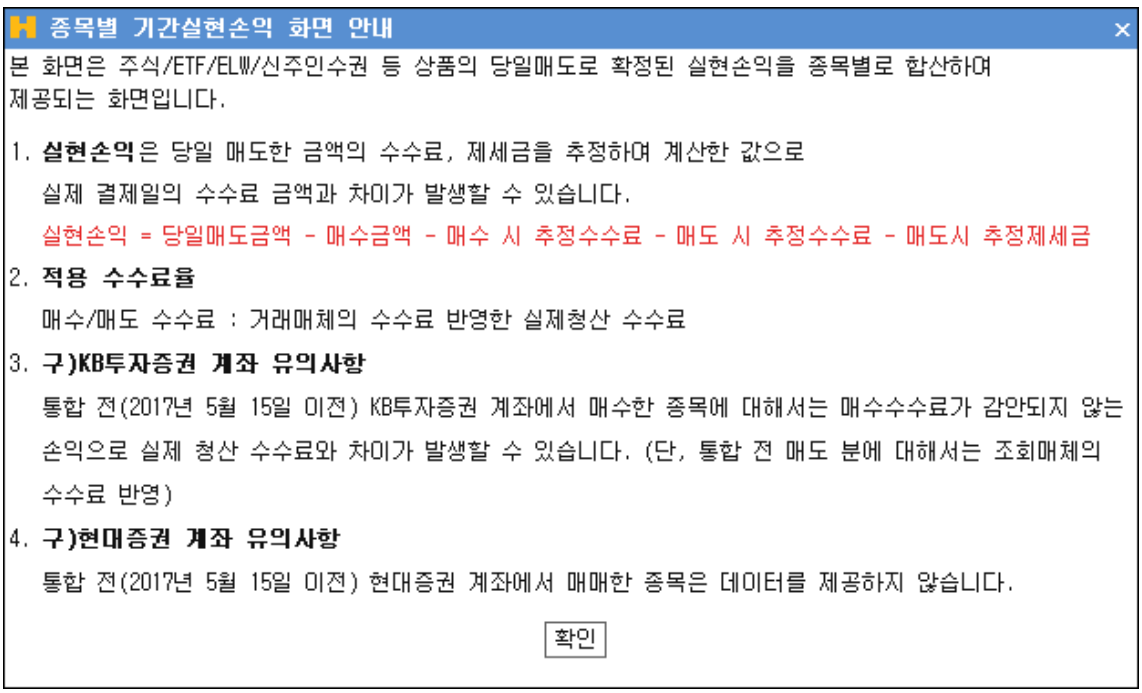

Copyright 2021 KB Securities Co., Ltd. All Rights Reserved.
본 문서의 내용은 제도변경 또는 성능개선, 화면변경 등의 사유로 사전 예고없이 변경될 수 있습니다.
또한 원본 또는 최종본임을 보장할 수 없으며, 문서의 내용에 대한 법적인 책임을 지지 않습니다.

▸ [(구)현대증권] 항목을 선택하면 이전 현대증권에서 제공하던 기간실현 손익 항목으로 변경됩니다.

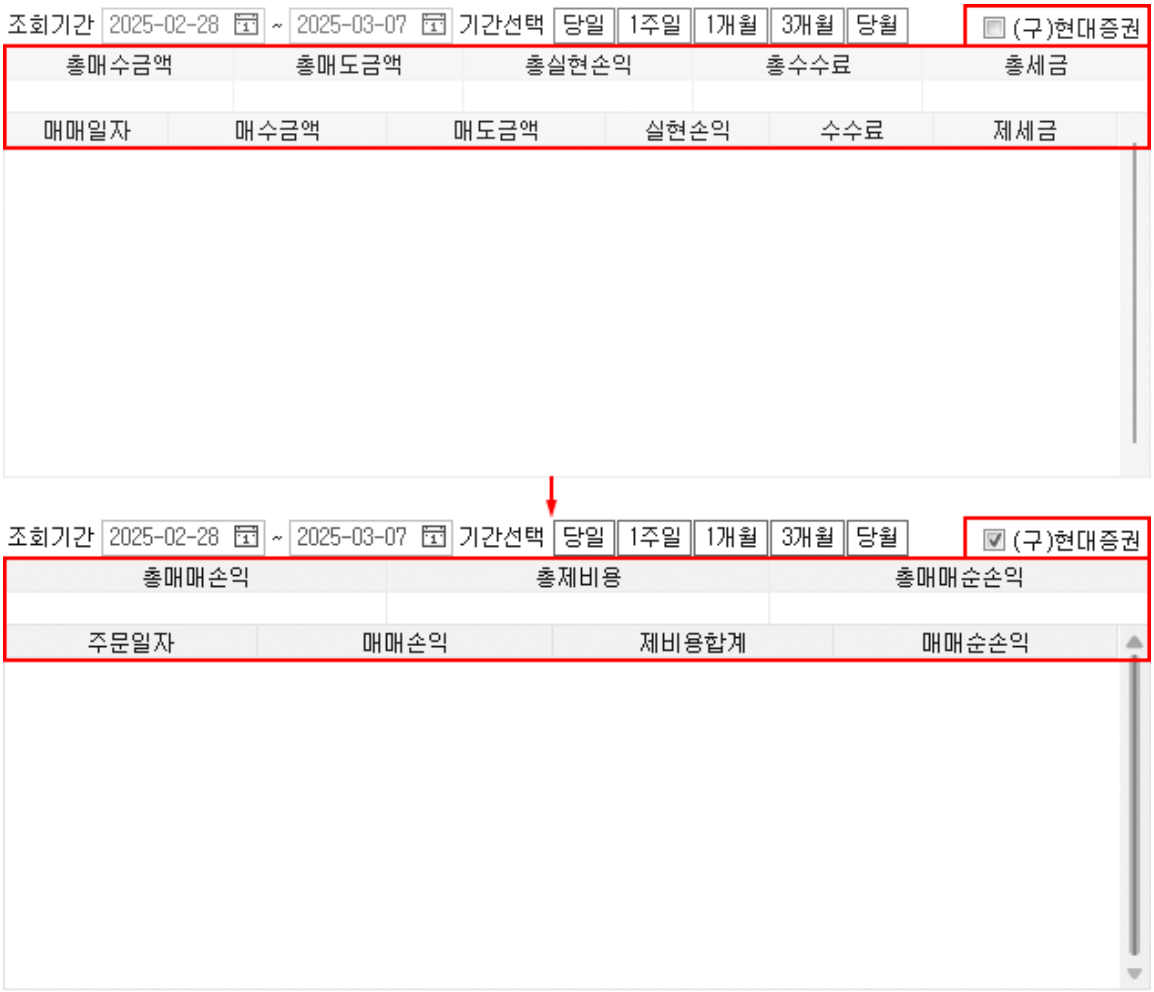

2 선택한 기간동안 계좌의 실현손익 정보를 상세하게 확인할 수 있습니다.

Copyright 2021 KB Securities Co., Ltd. All Rights Reserved.
본 문서의 내용은 제도변경 또는 성능개선, 화면변경 등의 사유로 사전 예고없이 변경될 수 있습니다.
또한 원본 또는 최종본임을 보장할 수 없으며, 문서의 내용에 대한 법적인 책임을 지지 않습니다.

[0330] 일자별실현손익(상세)

선택한 계좌의 종목별 조회기간에 따른 손익현황을 상세조회 할 수 있는 화면입니다.

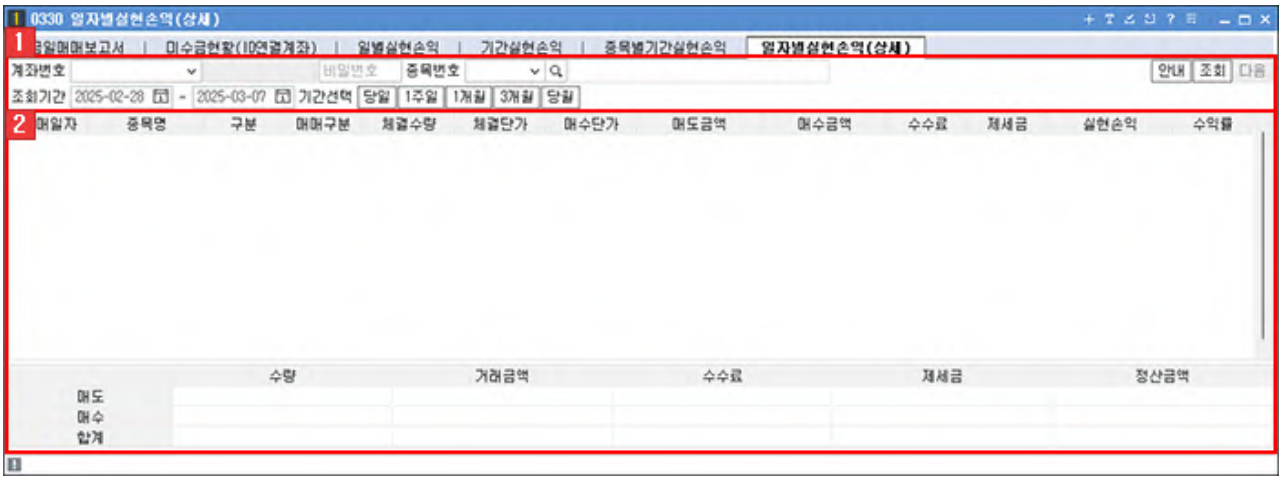

1 계좌를 선택하고, [조회기간] [기간선택] 등을 지정합니다.

- [안내] 버튼을 클릭하면 [종목별 기간실현손익 화면 안내] 창이 팝업됩니다.

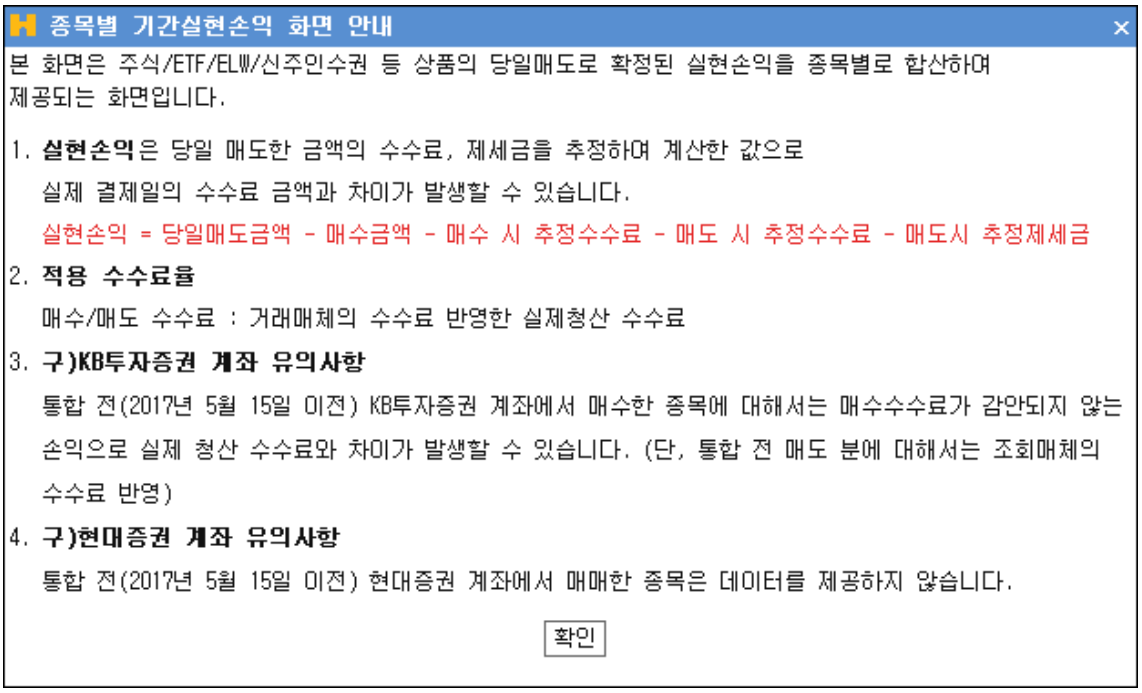

2 계좌의 일자별 실현손익 내역을 상세하게 확인할 수 있습니다.

Copyright 2021 KB Securities Co., Ltd. All Rights Reserved.
본 문서의 내용은 제도변경 또는 성능개선, 화면변경 등의 사유로 사전 예고없이 변경될 수 있습니다.
또한 원본 또는 최종본임을 보장할 수 없으며, 문서의 내용에 대한 법적인 책임을 지지 않습니다.

[0331] 예약매도

예약매도 화면은 정규장 주문에 대한 익일 주문 및 기간별 예약주문 접수가 가능합니다.

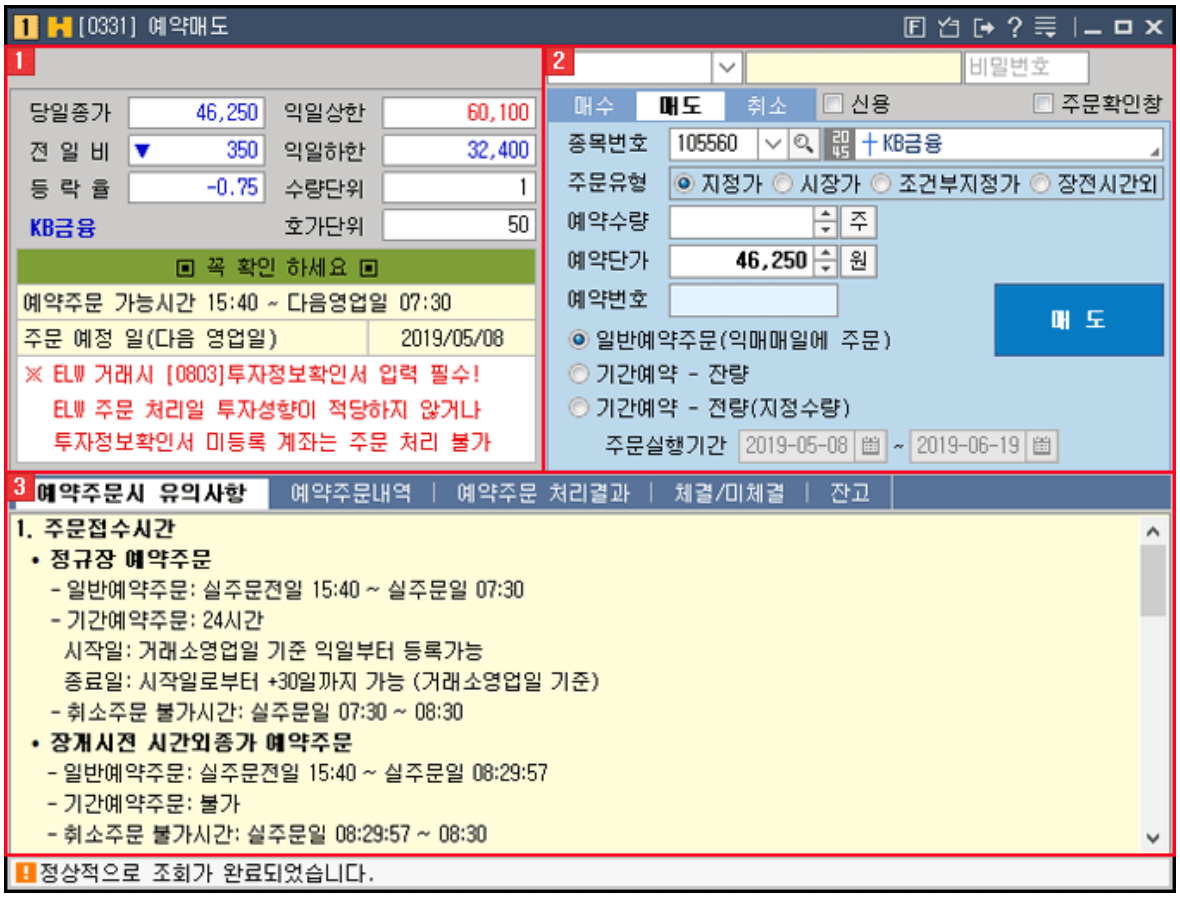

1 시세정보영역

사용자가 선택한 종목의 전일대비, 당일종가, 등락률, 익일 상/하한가, 수량단위, 호가단위 및 예약주문 가능시간에 대한 정보를 제공합니다.

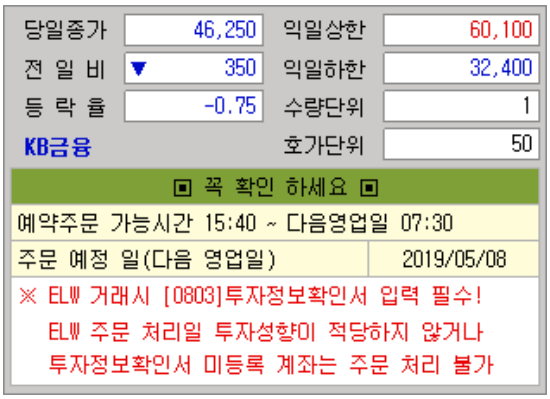

2 주문영역

주식주문유형 공통기능 상세보기

주식주문버튼 공통기능 상세보기

장운영별 주문입력가능시간 상세보기

COPYRIGHT 2017. KB SECURITIES CO.,LTD. ALL RIGHTS RESERVED / 위 내용은 제도변경 또는 성능개선 등의 이유로 사전 예고 없이 변경될 수 있습니다.

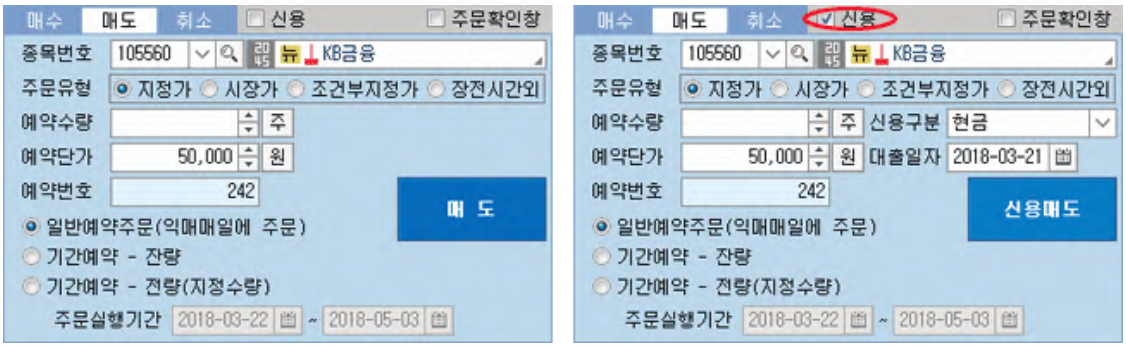

1. 주문할 종목을 선택합니다.
2. 주문유형을 지정합니다.
3. 예약 수량을 직접 입력하거나 [주] 버튼을 클릭하여 수량을 선택합니다.
4. 예약 단가를 직접 입력하거나 [원] 버튼을 클릭하여 호가를 선택합니다.
5. 예약주문 설정 항목을 선택하여 클릭합니다.
6. 매도 버튼을 클릭하여 주문을 접수합니다.

3 예약/잔고정보 영역

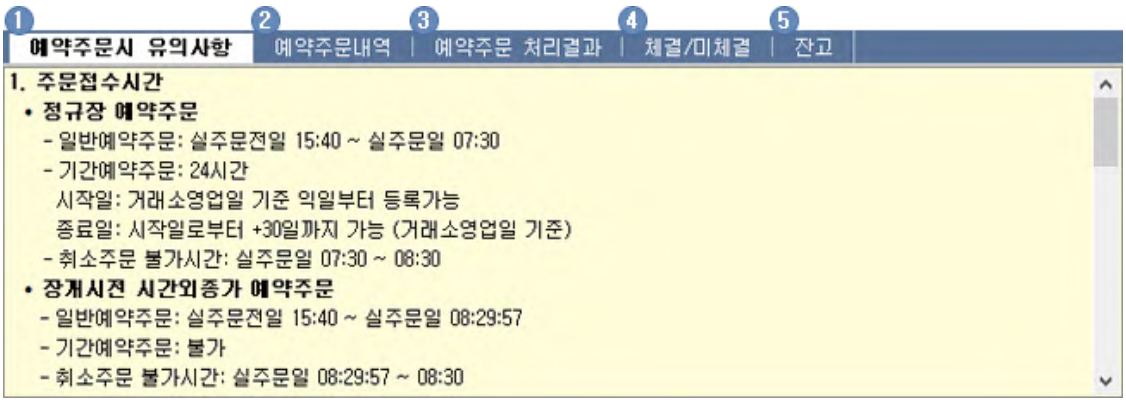

1. 예약 주문 시 유의사항을 안내하는 영역입니다.



COPYRIGHT 2017. KB SECURITIES CO.,LTD. ALL RIGHTS RESERVED / 위 내용은 제도변경 또는 성능개선 등의 이유로 사전 예고 없이 변경될 수 있습니다.

2 예약주문 구분별 예약주문내역을 확인할 수 있습니다.

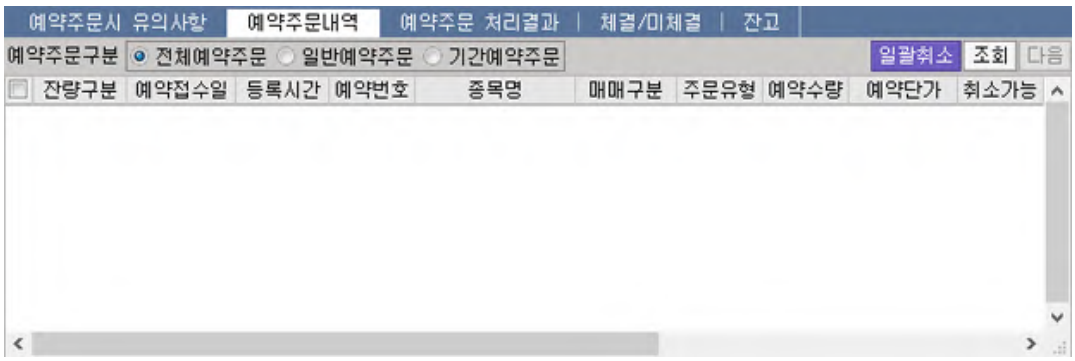

3 예약주문 실행 건에 대한 처리결과를 확인할 수 있습니다.

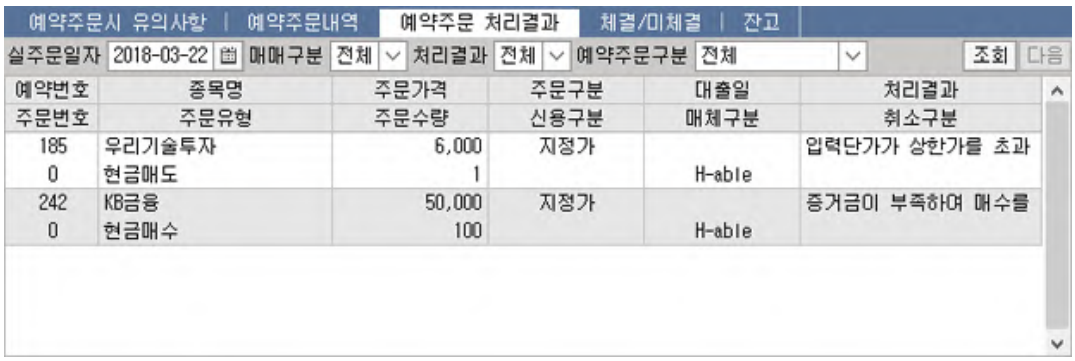

4 당일 주문에 대한 체결/미체결내역을 확인할 수 있습니다.

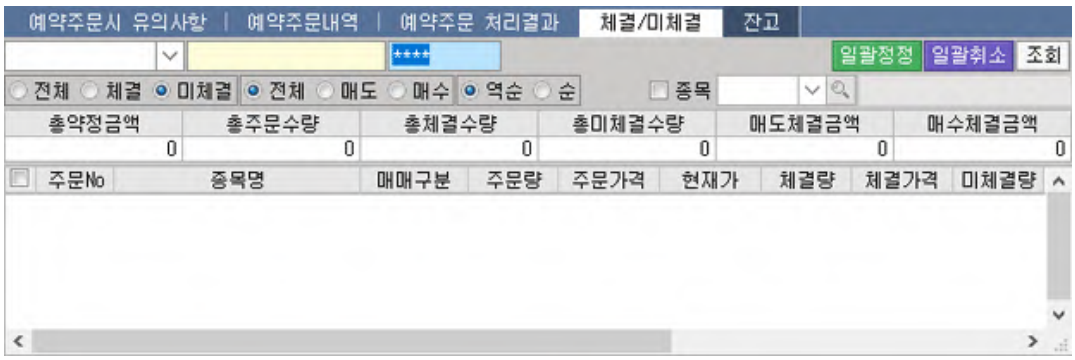

5 사용자의 예수금 및 유가증권 잔고를 확인할 수 있습니다.

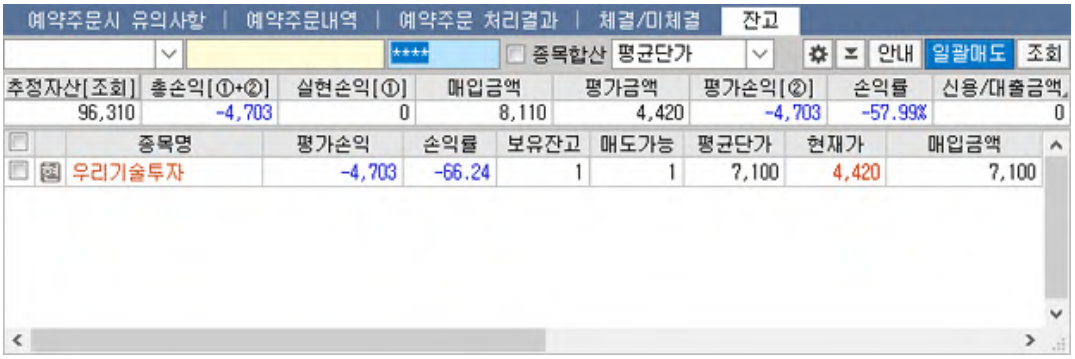

주식주문설정 공통기능

COPYRIGHT 2017. KB SECURITIES CO.,LTD. ALL RIGHTS RESERVED / 위 내용은 제도변경 또는 성능개선 등의 이유로 사전 예고 없이 변경될 수 있습니다.

[기본설정]



1 수량

매수	
◉ 사용안함(수량 자동지움)	수량 자동입력 옵션을 사용하지 않고 사용자가 직접 입력합니다. (주문 실행 후 수량 자동 지움)
◉ 종목변경 시 현금 주문가능수량의 100 %	주문종목 변경 시 현금주문가능금액으로 설정 현금주문가능금액의 % 설정 수량 자동 입력
◉ 종목변경 시 미수 주문가능수량의 100 %	주문종목 변경 시 미수최대가능금액으로 설정 미수최대가능금액의 % 설정 수량 자동 입력
◉ 기존입력수량 유지	주문실행 후 기존 입력되었던 매매수량을 지우지 않고 기존 입력 수량 그대로 유지합니다.
◉ 고정수량 0 주	사용자가 수량을 미리 지정하여 고정합니다.
◉ 고정금액 0 원 예수금	사용자가 금액을 미리 지정하여 고정할 수 있습니다. 예수금 버튼 클릭 시 예수금 잔고로 세팅됩니다.
◉ 입력금액기준	사용자가 입력한 금액을 기준으로 고정됩니다.
◉ 종목증거금율 기준 입력금액의 100 %	사용자가 입력한 금액을 기준으로 % 계산하여
☑ 종목 변경 시 수량 자동입력	v 체크하면 종목 변경 시 사용자가 설정한 값에 따라 수량이 자동 입력됩니다.

매도	

COPYRIGHT 2017. KB SECURITIES CO.,LTD. ALL RIGHTS RESERVED / 위 내용은 제도변경 또는 성능개선 등의 이유로 사전 예고 없이 변경될 수 있습니다.

◉ 사용안함(수량 자동지움)	수량 자동입력 옵션을 사용하지 않고 사용자가 직접 입력합니다. (주문 실행 후 수량 자동 지움)
◉ 가능수량의 100 %	주문가능 수량이 사용자가 % 지정한 값의 수량이 제공됩니다.
◉ 기존입력수량 유지	주문실행 후 기존 입력되었던 매매수량을 지우지 않고 기존 입력 수량 그대로 유지됩니다.
◉ 고정수량 0 주	사용자가 수량을 미리 지정하여 고정합니다.
◉ 고정금액 0 원 [예수금]	사용자가 금액을 미리 지정하여 고정할 수 있습니다. [예수금] 버튼 클릭 시 예수금 잔고로 세팅됩니다.

정정/취소	
◉ 사용안함(수량 자동지움)	수량 자동입력 옵션을 사용하지 않고 사용자가 직접 입력합니다. (주문 실행 후 수량 자동 지움)
◉ 미체결수량의 100 %	미체결 수량 중 사용자가 지정한 %의 수량이 자동으로 입력됩니다.
◉ 기존입력수량 유지	주문실행 후 기존 입력되었던 매매수량을 지우지 않고 기존 입력 수량 그대로 유지됩니다.

2 가격

매수, 매도, 정정/취소	
현재가 + 0 틱	사용자가 지정한 호가를 미리 설정해놓고 주문화면에 표시하여 빠르게 주문할 수 있도록 설정합니다.
☑ 종목 변경 시 가격 자동입력	v 체크하면 종목 변경 시 사용자가 설정한 값에 대한 가격이 자동으로 입력됩니다.
☑ 가격 자동 체크박스 안보기	v 체크하면 사용자가 설정한 값이 화면에 제공되지 않습니다.

3 신용

☑ 신용불가종목 선택 시 현금주문으로 전환(신용가능주문 재 선택 시 신용주문으로 다시 전환됩니다.)

4 커서위치

화면실행 시	◉ 계좌비밀번호 ○ 종목코드 ○ 주문수량 ○ 주문가격
주문실행 후	◉ 종목코드 ○ 주문수량 ○ 주문가격
호가클릭 시	◉ 종목코드 ○ 주문수량 ○ 주문가격
종목코드 입력 후	☑ 종목코드 입력란에 고정

5 [현재페이지 초기화] 버튼 클릭 시 모든 설정이 초기화됩니다.

6 [확인] 버튼 클릭 시 사용자가 설정한 내역이 적용됩니다.

COPYRIGHT 2017. KB SECURITIES CO.,LTD. ALL RIGHTS RESERVED / 위 내용은 제도변경 또는 성능개선 등의 이유로 사전 예고 없이 변경될 수 있습니다.

[상세설정]



1 증감단위

KOSPI 1 주 KOSDAQ 1 주 ETF 1 주 ELW 10 주	시장별 주문 수량의 증감 단위를 설정할 수 있습니다.
◉ ▲▼ ○ ▼▲	증감 버튼 형태를 선택합니다.
☑ 수량/단가 증감 조절 시 마우스 휠 사용	v 체크 시 마우스 휠 사용으로 수량/단가에 대한 증감 조절을 사용할 수 있습니다.

2 기능

☑ 종목변경 시 주문유형 유지	v 체크 시 종목을 변경하더라도 주문유형은 그대로 유지됩니다.
☑ 시장가/취소 버튼 보이기 ◉ 시장가버튼 ○ 취소버튼	v 체크 시 주문화면에 시장가/취소 버튼을 활성화합니다.
☑ 매도 주문 선택 시 탭 자동전환 ◉ 잔고 ○ 잔고|미체결	v 체크 시 사용자가 매도주문 화면을 선택하면 탭 자동 전환의 위치를 잔고 및 잔고/미체결 화면으로 전환할 수 있습니다.
☑ 주문단가에서 엔터시 주문 바로실행	v 체크 시 주문단가 영역에서 엔터 시에 주문을 바로 실행할 수 있습니다.
☑ 정정/취소 주문 선택 시 탭 자동전환 ◉ 미체결 ○ 잔고|미체결	v 체크 시 사용자가 정정/취소 주문 화면을 선택하면 탭 자동 전환의 위치를 미체결 및 잔고/미체결 화면으로 전환할 수 있습니다.

3 보기

☑ 과거 주문내역버튼 안보기	v 체크 시 주문 실행 버튼 영역에 과거 주문내역을 확인할 수 있는 콤보 버튼이 비활성

COPYRIGHT 2017. KB SECURITIES CO.,LTD. ALL RIGHTS RESERVED / 위 내용은 제도변경 또는 성능개선 등의 이유로 사전 예고 없이 변경될 수 있습니다.

	됩니다.
☑ 예상체결순서 안보기	
☑ 미수버튼 안보기	v 체크 시 주문화면 영역에 미수 버튼이 사라집니다.
☑ 현금/신용 선택 안보기 ◉ 현금 ○ 신용	v 체크 후 현금 및 신용에 콤보 버튼을 선택하면 콤보 선택 항목이 주문화면에 제공되지 않습니다.
가격/수량 입력란 위치 순서 ○ 가격/수량 순 ◉ 수량/가격 순	가격/수량 순 선택 시 가격 입력 후 수량을 입력합니다. 수량/가격 순 선택 시 수량 입력 후 가격을 입력합니다.

4 호가 클릭 시 화면 전환

◉ 원클릭 ○ 더블클릭	호가를 클릭하여 화면전환을 할 때 클릭 설정을 원클릭 및 더블클릭 콤보를 선택하여 설정합니다.
◉ 전환안함	호가를 클릭하더라도 화면 전환을 하지 않습니다.
◉ 매수(도)호가 클릭 시 매도(수)화면	매수(도) 호가 클릭 시 매도(수) 화면으로 전환됩니다.
◉ 매수(도)호가 클릭 시 매수(도)화면	매수(도) 호가 클릭 시 매수(도) 화면으로 전환됩니다.

5 TAB or ENTER 이동설정

☑ 종목코드 ☑ 주문수량 ☑ 주문가격	TAB 및 ENTER 키를 사용하여 이동을 설정하는 항목으로 v 체크한 항목은 이동이 가능합니다.

6 주문입력 후 확인창 표시

◉ 요약보기	주문 입력 후 확인창에 계좌번호, 계좌명, 종목코드, 종목명, 주문유형, 주문수량, 주문가격을 제공합니다.
◉ 풀어쓰기	주문 입력 후 확인창에 종목명, 주문유형, 주문수량, 주문가격을 제공합니다.
◉ 안보기	주문 입력 후 확인창을 제공하지 않습니다.
☑ 주문착오방지설정	v 체크 시 주문착오방지 설정이 가능합니다.
☑ 주문수량 1 주 초과 시 ☑ 주문금액 1 원 초과 시 ☑ 거래대금 1 원 미달 시 ☑ 매수시 현재가의 1 틱 초과 시 ☑ 매도시 현재가의 -1 틱 초과 시	v 체크를 하여 주문수량, 주문금액, 거래대금, 매수/매도 시 현재가의 틱/%을 조절하여 주문착오방지에 대한 설정이 가능합니다.

7 주문 후 설정

주문에러 시 표시 방법 ◉ 메세지바 ○ 팝업	주문 에러 시 표시 방법 선택 항목으로 메세지바 콤보 선택 시 하단의 메세지 제공영역에 에러 메세지가 표시되며, 팝업 콤보 선택 시 팝업으로 에러 메세지를 제공합니다.
수량 내용 ◉ 지움 ○ 유지	주문 후 수량 입력 내용을 지우거나 유지하는 항목으로 콤보를 선택하여 설정합니다.

COPYRIGHT 2017. KB SECURITIES CO.,LTD. ALL RIGHTS RESERVED / 위 내용은 제도변경 또는 성능개선 등의 이유로 사전 예고 없이 변경될 수 있습니다.

가격 내용 ◉ 지움 ○ 유지	주문 후 가격 입력 내용을 지우거나 유지하는 항목으로 콤보를 선택하여 설정합니다.
정정/취소 주문 이동시 주문번호 ◉ 지움 ○ 유지	주문 후 정정/취소 주문을 이동할 때에 주문번호를 지우거나 유지하는 항목으로 콤보를 선택하여 설정합니다.

8 현재페이지 초기화 버튼 클릭 시 모든 설정이 초기화됩니다.

9 확인 버튼 클릭 시 사용자가 설정한 내역이 적용됩니다.

주식주문버튼 공통기능

[주식주문버튼설명]

잔	사용자의 잔고를 보여줍니다. 
미	사용자의 미체결 내역을 보여줍니다. 
주	주문수량을 입력할 수 있는 화면이 팝업되며, 수량/비율/금액 항목을 마우스로 클릭하여 입력합니다. 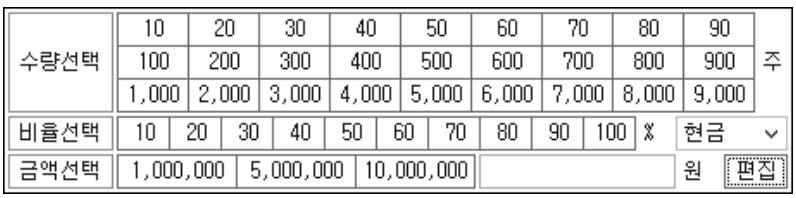
원	주문가격을 입력할 수 있는 화면이 팝업되며, 호가를 마우스로 클릭하여 입력합니다.

COPYRIGHT 2017. KB SECURITIES CO.,LTD. ALL RIGHTS RESERVED / 위 내용은 제도변경 또는 성능개선 등의 이유로 사전 예고 없이 변경될 수 있습니다.

	
현금	현금내 가능수량
미수	미수포함 가능수량
신용	신용가능수량
미체결	미체결내역을 보여줍니다. 
예수금조회	사용자의 예수금 상태를 보여줍니다.

주식주문유형 공통기능

주문유형 [주식]

[주문종류]

구분	내용	비고
지정가	사용자가 지정한 특정한 가격으로 체결되는 주문	
시장가	시장에서 형성되는 가격으로 체결되는 주문	단가 미입력
조건부 지정가	장중에는 지정가 주문이나, 미체결 시 장마감 동시호가 주문접수 시 시장가 주문으로 전환	
시간외매매	장 개시전 08:30 ~ 08:40 부터 장종료 후 15:40 ~ 16:00 에 진행되는 시간외종가 매매주문	단가 미입력

COPYRIGHT 2017. KB SECURITIES CO.,LTD. ALL RIGHTS RESERVED / 위 내용은 제도변경 또는 성능개선 등의 이유로 사전 예고 없이 변경될 수 있습니다.

최유리 지정가	매수를 원하는 경우 즉시 체결이 될 수 있는 매도호가로 가격을 자동 지정하는 주문 또는 매도를 원하는 경우 즉시 체결될 수 있는 매수호가로 가격을 자동 지정하는 주문	단가 미입력
최우선 지정가	매수를 원하는 경우 가장 높은 매수호가로 가격을 자동 지정하는 주문 또는 매도를 원하는 경우 가장 낮은 매도호가로 가격을 자동 지정하는 주문	단가 미입력
지정가 (IOC)	사용자가 원하는 특정한 가격으로 체결되는 주문으로 일부 체결 시 미체결 수량은 자동 취소 됨.	
지정가 (FOK)	사용자가 원하는 특정한 가격으로 체결되는 주문으로 주문수량 전체가 체결되지 않은 경우 주문수량 전체가 취소 됨.	
시장가 (IOC)	시장에서 형성되는 가격으로 체결되는 주문으로 일부 체결 시 미체결 수량은 자동 취소 됨.	
시장가 (FOK)	시장에서 형성되는 가격으로 체결되는 주문으로 주문수량 전체가 체결되지 않은 경우 주문수량 전체가 취소 됨.	
최유리 (IOC)	매도의 경우 매수호가의 최우선(1차) 호가로 체결되는 체결되는 주문으로 일부 체결 시 미체결 수량은 자동 취소 됨.	단가 미입력
최유리 (FOK)	매도의 경우 매수호가의 최우선(1차)호가로 체결되는 주문으로 주문수량 전체가 체결되지 않은 경우 주문수량 전체가 취소 됨.	단가 미입력

[주문조건]

구분	내용
IOC (Immediate Or Cancel Order)	주문 즉시 체결 그리고 잔량 자동취소
FOK (Fill Or Kill Order)	주문 즉시 전부체결 또는 전부 자동취소

장운영별 주문입력가능시간

장운영	신규주문 접수가능시간		정정, 취소주문 접수가능시간	
	당사	거래소	당사	거래소
장개시전 시간외종가	08:30 ~ 08:40	08:30 ~ 08:40	08:30 ~ 18:00	08:30 ~ 18:00
정규매매	08:00 ~ 15:30	08:30 ~ 15:30	08:00 ~ 18:00	08:30 ~ 18:00
장종료후 시간외종가	15:30 ~ 16:00	15:30 ~ 16:00	15:30 ~ 18:00	15:30 ~ 18:00
시간외단일가	16:00 ~ 18:00	16:00 ~ 18:00	16:00 ~ 18:00	16:00 ~ 18:00

※ 장개시전 시간외종가 및 정규장매매의 정정, 취소주문 완료 확인 :
거래소 접수가능시간부터 가능
- 당사와 거래소의 주문접수 시간이 차이나는 경우 당사는 주문을 미리 접수하므로, 정정, 취소주문에 대한 완료는 거래소가 주문을 접수한 08:30분에 확인 가능수량
  Ex) 08:15분에 주문 후 20분에 취소주문시 거래소 주문접수시간 08:30분에 취소 확인 수신됨.
  - 거래소에서 확인을 주기전까지 '정정중', '취소중'으로 조회됨에 유의 바람.

COPYRIGHT 2017. KB SECURITIES CO.,LTD. ALL RIGHTS RESERVED / 위 내용은 제도변경 또는 성능개선 등의 이유로 사전 예고 없이 변경될 수 있습니다.

[0332] 복수계좌저장주문

복수의 계좌를 하나의 그룹으로 묶어 하나의 종목에 대하여 동시에 여러 계좌로 주문을 실행시킬 수 있는 그룹주문 화면입니다.

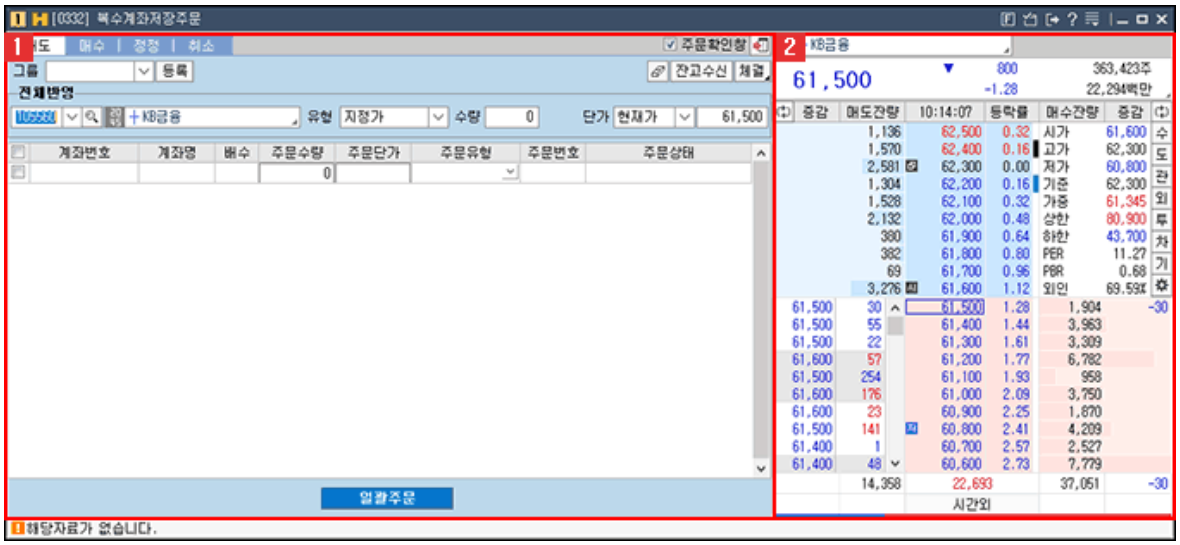

1 그룹 주문 영역

계좌 그룹 리스트가 표시되며, 탭을 이용하여 선택한 계좌 그룹의 매도/매수/정정/취소 그룹주문을 실행할 수 있습니다.

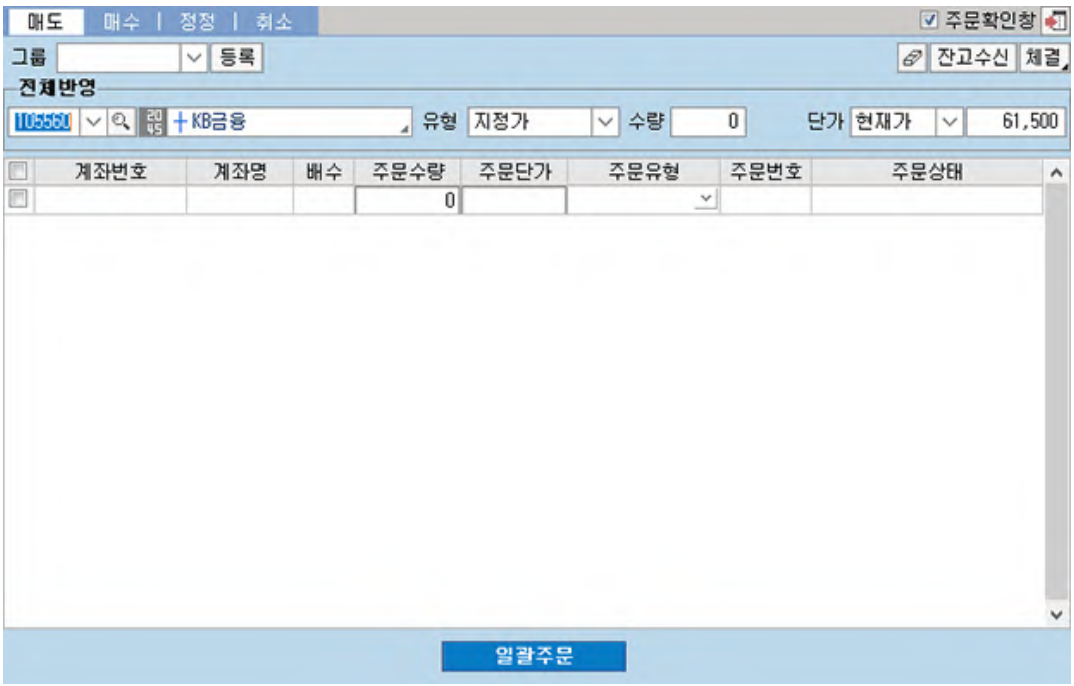

COPYRIGHT 2017. KB SECURITIES CO.,LTD. ALL RIGHTS RESERVED / 위 내용은 제도변경 또는 성능개선 등의 이유로 사전 예고 없이 변경될 수 있습니다.

1 매도주문



A 

주문을 실행할 계좌그룹을 선택합니다. 

버튼을 클릭하면 “복수계좌 그룹설정”창이 팝업되어, 계좌그룹을 설정할 수 있습니다.

복수계좌 그룹설정 상세보기

B 주문할 종목을 선택합니다.



C 주문유형을 선택합니다.

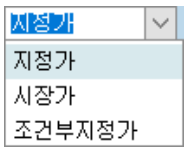

주식주문유형 공통기능

장운영별 주문입력가능시간 상세보기

D 주문수량을 입력합니다.



E 주문단가 선택 영역이며, 선택한 단가가 표시됩니다.

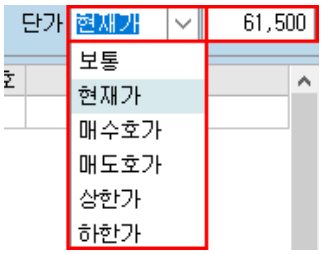

F 선택한 계좌 그룹의 구성 계좌 리스트에서 주문을 실행할 계좌를 v 체크하여 선택합니다. 최상단에 v 체크하면 전체 계좌가 선택됩니다.

G 

버튼을 클릭하여, 주문을 실행합니다.

H 복수계좌 저장주문에서 쓰이는 공통버튼 영역입니다.

복수계좌 저장주문 공통버튼 상세보기

COPYRIGHT 2017. KB SECURITIES CO.,LTD. ALL RIGHTS RESERVED / 위 내용은 제도변경 또는 성능개선 등의 이유로 사전 예고 없이 변경될 수 있습니다.

2 매수주문



A 그룹 [ ] [등록] 주문을 실행할 계좌그룹을 선택합니다. [001] 버튼을 클릭하면 "복수계좌 그룹설정"창이 팝업되어, 계좌그룹을 설정할 수 있습니다.

복수계좌 그룹설정 상세보기

B 주문할 종목을 선택합니다.



C 주문유형을 선택합니다.

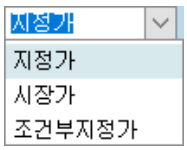

주식주문유형 공통기능

D 수량 [0] [가능] 주문수량을 입력합니다.

[가능] 버튼을 클릭하면 주문 가능수량이 입력됩니다.

E 주문단가 선택 영역이며, 선택한 단가가 표시됩니다.

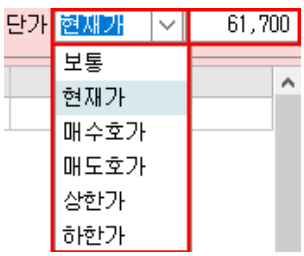

F 선택한 계좌 그룹의 구성 계좌 리스트에서 주문을 실행할 계좌를 v 체크하여 선택합니다. 최상단에 v 체크하면 전체 계좌가 선택됩니다.

G [일괄매수] 버튼을 클릭하여, 주문을 실행합니다.

COPYRIGHT 2017. KB SECURITIES CO.,LTD. ALL RIGHTS RESERVED / 위 내용은 제도변경 또는 성능개선 등의 이유로 사전 예고 없이 변경될 수 있습니다.

3 정정주문



A 그룹 [ ] [등록] 주문을 실행할 계좌그룹을 선택합니다. [001] 버튼을 클릭하면 "복수계좌 그룹설정"창이 팝업되어, 계좌그룹을 설정할 수 있습니다.

복수계좌 그룹설정 상세보기

B 주문할 종목을 선택합니다.



C 주문구분을 선택합니다.



D 

주문수량을 입력합니다. "일부" 선택 시에는 각 계좌별로 주문수량을 입력할 수있습니다.

E 주문단가 선택 영역이며, 선택한 단가가 표시됩니다.

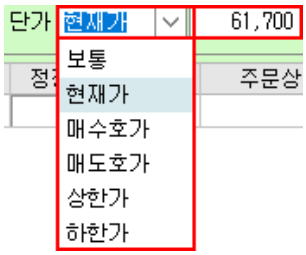

F 선택한 계좌 그룹의 구성 계좌 리스트에서 주문을 실행할 계좌를 v 체크하여 선택합니다. 최상단에 v 체크하면 전체 계좌가 선택됩니다.

6 일괄정정 버튼을 클릭하여, 주문을 실행합니다.

COPYRIGHT 2017. KB SECURITIES CO.,LTD. ALL RIGHTS RESERVED / 위 내용은 제도변경 또는 성능개선 등의 이유로 사전 예고 없이 변경될 수 있습니다.

4 취소주문



A 그룹 [등록] 주문을 실행할 계좌그룹을 선택합니다. [001] 버튼을 클릭하면 "복수계좌 그룹설정"창이 팝업되어, 계좌그룹을 설정할 수 있습니다.

복수계좌 그룹설정 상세보기

B 주문할 종목을 선택합니다.



C 주문구분을 선택합니다.



D 잔량 일부 주문수량을 입력합니다. "일부" 선택 시에는 각 계좌별로 주문수량을 입력할 수있습니다.

E 선택한 계좌 그룹의 구성 계좌 리스트에서 주문을 실행할 계좌를 v 체크하여 선택합니다. 최상단에 v 체크하면 전체 계좌가 선택됩니다.

F [일괄취소] 버튼을 클릭하여, 주문을 실행합니다.

2 호가판 영역

종목의 10단계 호가를 조회할 수 있습니다.

COPYRIGHT 2017. KB SECURITIES CO.,LTD. ALL RIGHTS RESERVED / 위 내용은 제도변경 또는 성능개선 등의 이유로 사전 예고 없이 변경될 수 있습니다.

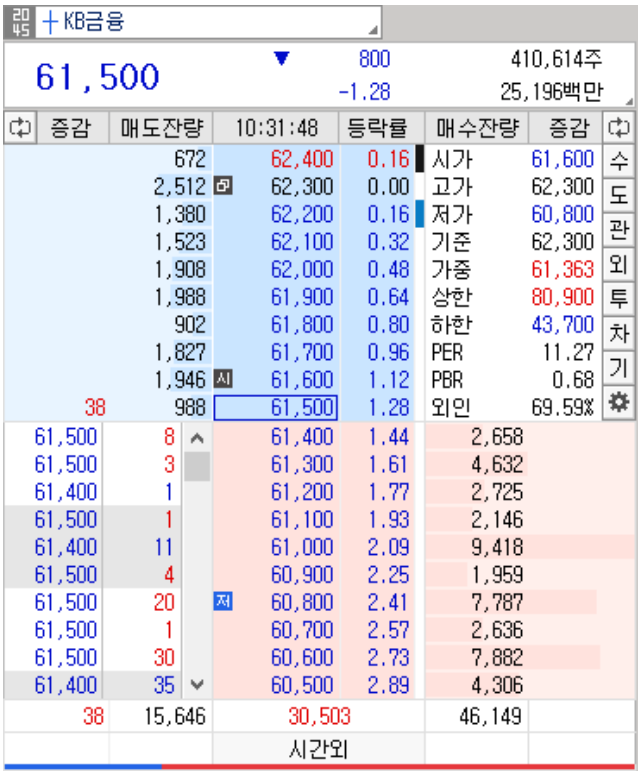

복수계좌 저장주문 버튼

☑ 주문확인창	v 체크하면 주문실행 시 주문확인창이 팝업됩니다.
	화면 우측의 호가영역의 보이기/숨기기 버튼입니다.
	버튼을 클릭하면 입력한 주문옵션 내용이 지워지며, 새롭게 주문옵션을 설정할 수 있습니다.
잔고수신	매도주문 시 활성화 되며, 버튼을 클릭하면 각 계좌에 보유 중인 종목의 잔고가 주문수량으로 입력됩니다.
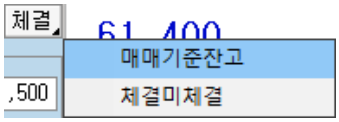	[0345] 실시간잔고(주식) 화면이 팝업됩니다.
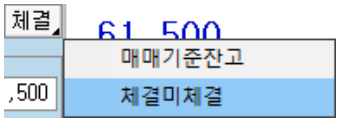	[0341] 실시간 체결/미체결(주식) 화면이 팝업됩니다.

복수계좌 그룹설정

COPYRIGHT 2017. KB SECURITIES CO.,LTD. ALL RIGHTS RESERVED / 위 내용은 제도변경 또는 성능개선 등의 이유로 사전 예고 없이 변경될 수 있습니다.

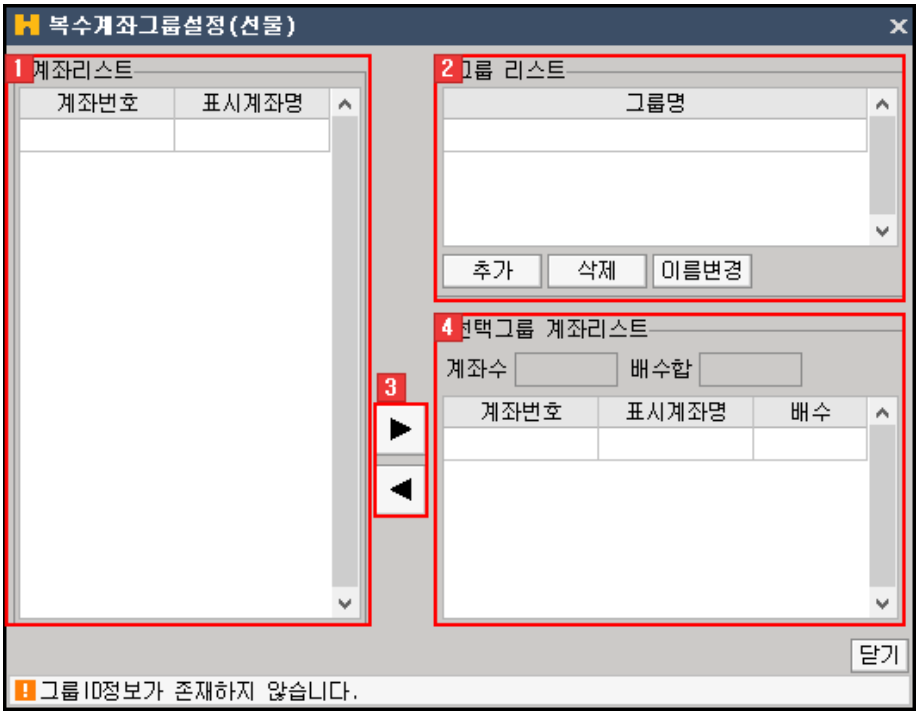

1 계좌 리스트

사용자가 보유하고 있는 계좌의 리스트가 표시됩니다.



2 그룹 리스트

등록되어 있는 계좌그룹 리스트가 표시되며, 버튼을 이용하여 신규 그룹의 추가, 기존 그룹의 삭제 및 이름변경 등을 실행할 수 있습니다.

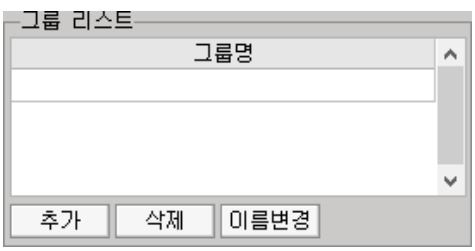

COPYRIGHT 2017. KB SECURITIES CO.,LTD. ALL RIGHTS RESERVED / 위 내용은 제도변경 또는 성능개선 등의 이유로 사전 예고 없이 변경될 수 있습니다.

1. 추가 버튼을 클릭하면 “복수계좌 그룹 설정”창이 팝업됩니다. 그룹명을 입력하여 신규 복수계좌 그룹을 추가/설정할 수 있습니다.

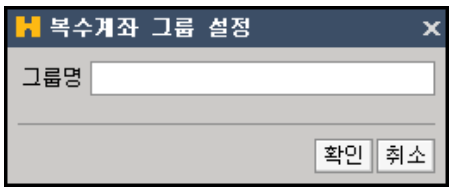

2. 기존 계좌그룹을 클릭하여 선택한 후, 삭제 버튼을 클릭하면 해당 계좌그룹이 삭제됩니다.

3. 기존 계좌그룹을 클릭하여 선택한 후, 그룹 이름을 입력하고 이름변경 버튼을 클릭하면 해당 계좌그룹의 이름을 변경할 수 있습니다.

3 등록/삭제 버튼

1. 보유 계좌 리스트에서 선택한 계좌를 ▶ 버튼을 클릭하면 추가 혹은 선택한 계좌그룹에 등록합니다.

2. 선택그룹 계좌 리스트에서 계좌를 선택한 후 ◀ 버튼을 클릭하면 해당 계좌를 그룹에서 삭제합니다.

4 선택그룹 계좌리스트

선택한 그룹에 등록되어 있는 계좌 리스트가 표시됩니다.

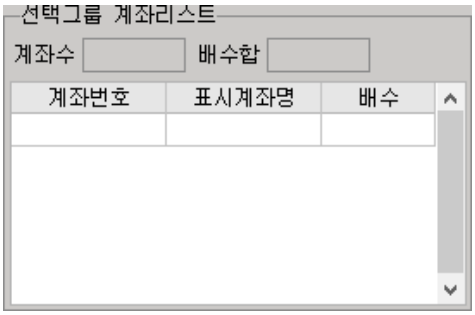

주식주문유형 공통기능

[주문종류]

구분	내용	비고
지정가	사용자가 지정한 특정한 가격으로 체결되는 주문	
시장가	시장에서 형성되는 가격으로 체결되는 주문	단가 미입력
조건부 지정가	장중에는 지정가 주문이나, 미체결 시 장마감 동시호가 주문접수 시 시장가 주문으로 전환	
시간외매매	장 개시전 08:30 ~ 08:40 부터 장종료 후 15:40 ~ 16:00 에 진행되는 시간외종가 매매주문	단가 미입력
최유리 지정가	매수를 원하는 경우 즉시 체결이 될 수 있는 매도호가로 가격을 자동 지정하는 주문 또는 매도를 원하는 경우 즉시 체결될 수 있는 매수호가로 가격을 자동 지정하는 주문	단가 미입력
최우선 지정가	매수를 원하는 경우 가장 높은 매수호가로 가격을 자동 지정하는 주문 또는 매도를 원하는 경우 가장 낮은 매도호가로 가격을 자동 지정하는 주문	단가 미입력
지정가 (IOC)	사용자가 원하는 특정한 가격으로 체결되는 주문으로 일부 체결 시 미체결 수량은 자동 취소 됨.	

COPYRIGHT 2017. KB SECURITIES CO.,LTD. ALL RIGHTS RESERVED / 위 내용은 제도변경 또는 성능개선 등의 이유로 사전 예고 없이 변경될 수 있습니다.

지정가 (FOK)	사용자가 원하는 특정한 가격으로 체결되는 주문으로 주문수량 전체가 체결되지 않은 경우 주문수량 전체가 취소 됨.	
시장가 (IOC)	시장에서 형성되는 가격으로 체결되는 주문으로 일부 체결 시 미체결 수량은 자동 취소 됨.	
시장가 (FOK)	시장에서 형성되는 가격으로 체결되는 주문으로 주문수량 전체가 체결되지 않은 경우 주문수량 전체가 취소 됨.	
최유리 (IOC)	매도의 경우 매수호가의 최우선(1차) 호가로 체결되는 체결되는 주문으로 일부 체결 시 미체결 수량은 자동 취소 됨.	단가 미입력
최유리 (FOK)	매도의 경우 매수호가의 최우선(1차)호가로 체결되는 주문으로 주문수량 전체가 체결되지 않은 경우 주문수량 전체가 취소 됨.	단가 미입력

[주문조건]

구분	내용
IOC (Immediate Or Cancel Order)	주문 즉시 체결 그리고 잔량 자동취소
FOK (Fill Or Kill Order)	주문 즉시 전부체결 또는 전부 자동취소

장운영별 주문입력가능시간

장운영	신규주문 접수가능시간		정정, 취소주문 접수가능시간	
	당사	거래소	당사	거래소
장개시전 시간외종가	08:30 ~ 08:40	08:30 ~ 08:40	08:30 ~ 18:00	08:30 ~ 18:00
정규매매	08:00 ~ 15:30	08:30 ~ 15:30	08:00 ~ 18:00	08:30 ~ 18:00
장종료후 시간외종가	15:30 ~ 16:00	15:30 ~ 16:00	15:30 ~ 18:00	15:30 ~ 18:00
시간외단일가	16:00 ~ 18:00	16:00 ~ 18:00	16:00 ~ 18:00	16:00 ~ 18:00

※ 장개시전 시간외종가 및 정규장매매의 정정, 취소주문 완료 확인 :
거래소 접수가능시간부터 가능
- 당사와 거래소의 주문접수 시간이 차이나는 경우 당사는 주문을 미리 접수하므로,
정정, 취소주문에 대한 완료는 거래소가 주문을 접수한 08:30분에 확인 가능수량
Ex) 08:15분에 주문 후 20분에 취소주문시 거래소 주문접수시간 08:30분에 취소 확인 수신됨.
- 거래소에서 확인을 주기전까지 '정정중', '취소중'으로 조회됨에 유의 바람.

COPYRIGHT 2017. KB SECURITIES CO.,LTD. ALL RIGHTS RESERVED / 위 내용은 제도변경 또는 성능개선 등의 이유로 사전 예고 없이 변경될 수 있습니다.

[0337] 시간외단일가 파워트레이딩

시가외단일가 파워트레이딩 화면은 하나의 화면에 영역을 분할하여 사용자가 보고자 하는 여러 화면들을 탭형식으로 구성하였습니다. 화면 상단 영역에서는 시세와 연관된 관심종목, 업종, 거래량, 상승율, 예상체결 및 현재가, 차트, 뉴스/공시, 투자자매매동향, 거래원상위 등 사용자가 종목에 대한 정보를 조회할 수 있습니다. 화면 하단 영역은 주문에 연관된 주문화면, 잔고, 미체결, 예수금, 실현손익 등 계좌정보를 제공합니다.

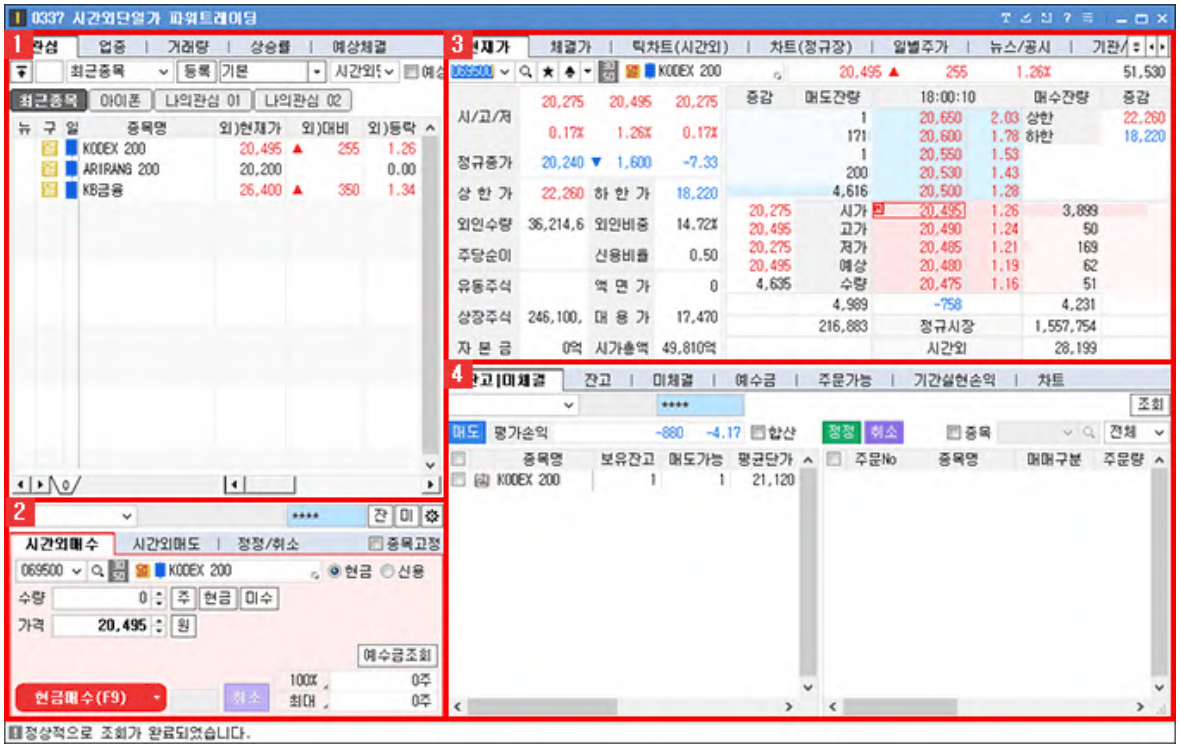

1 조회영역1

조회영역1은 '관심, 업종, 거래량, 상승률' 등의 화면으로 구성하였습니다.

1 관심 : [0130] 관심종목 자세히 보기

관심있는 종목들의 시세를 하나의 관심그룹으로 만들어 조회할 수 있는 화면입니다.

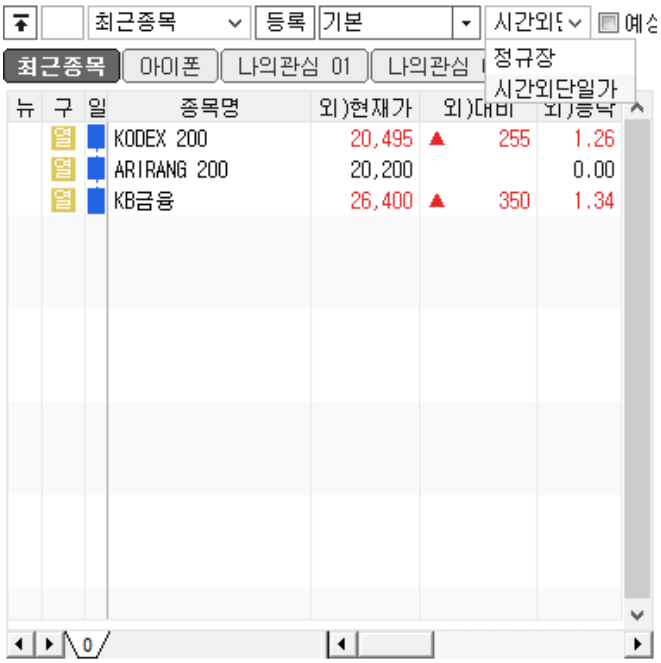

Copyright 2021 KB Securities Co., Ltd. All Rights Reserved.
본 문서의 내용은 제도변경 또는 성능개선, 화면변경 등의 사유로 사전 예고없이 변경될 수 있습니다.
또한 원본 또는 최종본임을 보장할 수 없으며, 문서의 내용에 대한 법적인 책임을 지지 않습니다.

2 업종 : [0213] 업종별주가 자세히 보기

선택한 시장의 업종별 구성 종목의 현재가, 거래량 등을 제공합니다.

001 코스피종합 조회

종목명	현재가	종가대비	등락률	거래량	정규종가
동화약품	5,050	▲ 65	1.30	21,007	4,985
KR모터스	441	0	0.00	2	441
경방	7,210	0	0.00	0	7,210
메리츠화재	9,160	▼ 20	-0.22	511	9,180
삼양홀딩스	36,150	▼ 350	-0.96	9	36,500
삼양홀딩스우	27,000	0	0.00	0	27,000
하이트진로	21,950	▼ 50	-0.23	11,821	22,000
하이트진로2	11,500	0	0.00	0	11,500
유한양행	195,500	▲ 1,000	0.51	324	194,500
유한양행우	186,500	0	0.00	0	186,500
CJ대한통운	129,000	▲ 2,000	1.57	361	127,000
하이트진로홀	8,800	▲ 70	0.80	27	8,730
하이트진로홀	8,250	▼ 80	-0.96	29	8,330
두산	26,300	▲ 250	0.96	1,043	26,050
두산우	25,800	0	0.00	5	25,800
두산2우B	29,200	0	0.00	0	29,200
성창기업지주	1,000	0	0.00	1,000	1,000
대림산업	49,200	▲ 200	0.41	710	49,000
대림산업우	22,950	0	0.00	0	22,950

3 거래량 : [0184] 당일거래량상위 자세히 보기

선택한 시장에 대한 당일 거래량 상위를 조회하는 화면으로 종목에 대한 전일대비 현재가, 등락률, 거래량 등을 제공합니다.

◉ 코스피 ○ 코스닥 조회

종목명	현재가	종가대비	등락률	거래량	정규종가
KODEX 코스닥	4,100	▲ 120	3.02	2,162,5	3,980
KODEX 레버리	6,610	▲ 160	2.48	1,837,9	6,450
KODEX 200선	12,010	▼ 355	2.87	1,027,2	12,365
삼성 레버리	2,175	▲ 145	7.14	477,937	2,030
삼성전자	43,550	▲ 600	1.40	432,407	42,950
남선알미늄	3,135	▲ 45	1.46	340,787	3,090
한창제지	1,730	▲ 75	4.53	338,598	1,655
흥아해운	243	▲ 3	1.25	303,519	240
한창	1,305	▲ 25	1.95	243,364	1,280
KODEX 인버스	9,055	▼ 125	1.36	242,283	9,180
서울식품	111	▲ 4	3.74	242,144	107
하나니켈1호	302	▲ 3	1.00	232,290	299
부광약품	16,800	▼ 200	1.18	211,174	17,000
파미셀	9,590	▲ 370	4.01	211,147	9,220
필룩스	3,000	▲ 50	1.69	200,021	2,950
미래산업	89	▲ 1	1.14	198,804	88
신풍제약	6,750	▲ 140	2.12	172,757	6,610
에이프로젠 K	1,450	▲ 35	2.47	171,633	1,415
KODEX 코스닥	10,460	▼ 145	1.37	154,840	10,605

4 상승률 : [0181] 등락률상위(전일대비) 자세히 보기

선택한 시장의 '상승률, 보합, 하락률' 상위 종목의 정보를 조회할 수 있습니다.

Copyright 2021 KB Securities Co., Ltd. All Rights Reserved.
본 문서의 내용은 제도변경 또는 성능개선, 화면변경 등의 사유로 사전 예고없이 변경될 수 있습니다.
또한 원본 또는 최종본임을 보장할 수 없으며, 문서의 내용에 대한 법적인 책임을 지지 않습니다.



5 예상체결 : [0289] 시간외단일가등락률순위

선택한 시장 구성종목의 예상체결가 조회 및 상승율/상승폭/보합/하락율/하락폭/체결량 상위 종목을 조회할 수 있습니다.



2 주문영역

시간외 매매주문을 실행할 수 있는 주문영역으로 일반주문 및 신용주문이 가능하며, 매매 또는 잔고, 미체결에 대한 내역을 툴팁으로 제공하여 사용자가 주문내역 및 잔고를 손쉽게 확인하여 주문을 빠르게 접수할 수 있도록 구성하였습니다.

Copyright 2021 KB Securities Co., Ltd. All Rights Reserved.
본 문서의 내용은 제도변경 또는 성능개선, 화면변경 등의 사유로 사전 예고없이 변경될 수 있습니다.
또한 원본 또는 최종본임을 보장할 수 없으며, 문서의 내용에 대한 법적인 책임을 지지 않습니다.

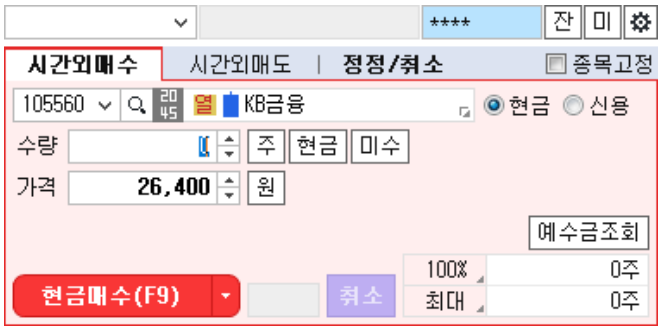

주식주문설정 상세보기

주식주문버튼 상세보기

장운영별 주문입력가능시간 상세보기

1 매수

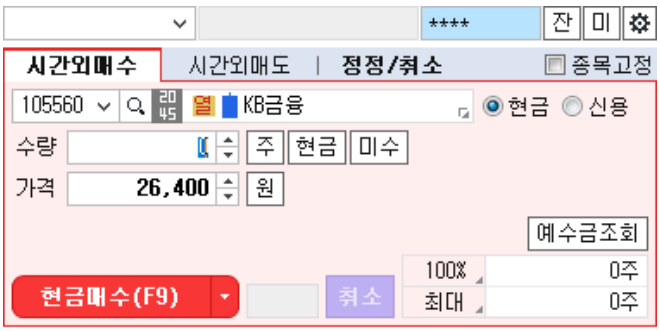

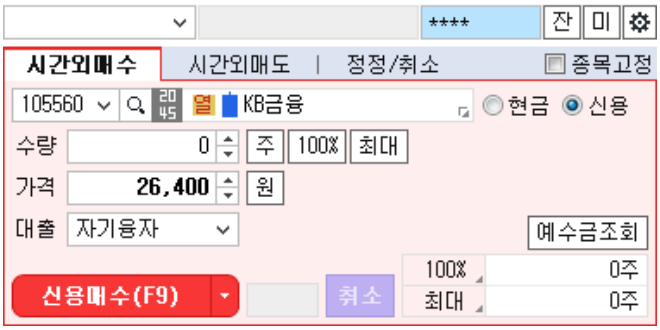

A 주문할 종목을 선택합니다.

B 수량을 직접 입력하거나 주 버튼을 클릭하여 수 량을 선택합니다.

C 가격을 직접 입력하거나 원 버튼을 클릭하여 호가를 선택합니다.

D 매수 버튼을 클릭하여 주문을 실행합니다.

2 매도

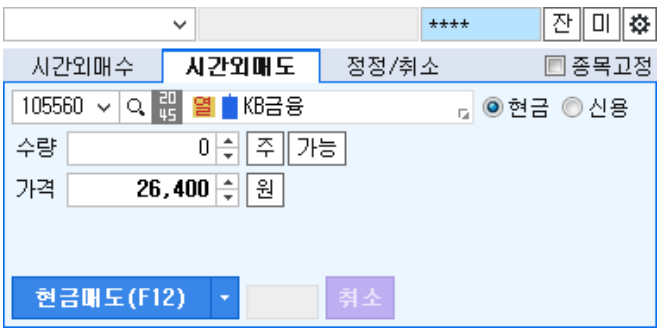

Copyright 2021 KB Securities Co., Ltd. All Rights Reserved.
본 문서의 내용은 제도변경 또는 성능개선, 화면변경 등의 사유로 사전 예고없이 변경될 수 있습니다.
또한 원본 또는 최종본임을 보장할 수 없으며, 문서의 내용에 대한 법적인 책임을 지지 않습니다.

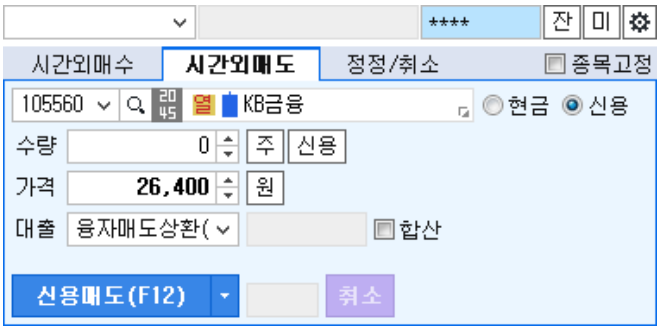

A 주문할 종목을 선택합니다.

B 수량을 직접 입력하거나 [주] 버튼을 클릭하여 수량을 선택합니다.

C 가격을 직접 입력하거나 [원] 버튼을 클릭하여 호가를 선택합니다.

D 매수 버튼을 클릭하여 주문을 실행합니다.

3 정정/취소

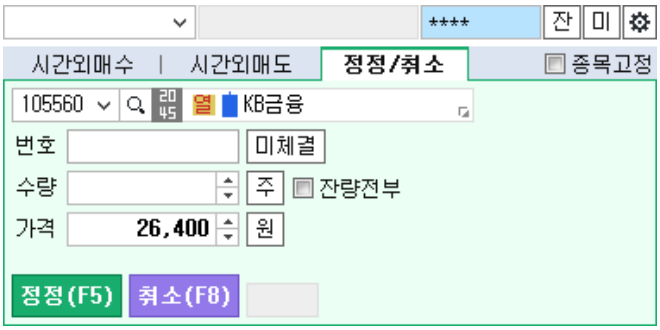

A 정정/취소할 주문번호를 직접 입력하거나 [미체결] 버 튼을 클릭하여 주문번호를 선택합니다.

B 정정/취소할 가격 유형을 지정합니다.

C 수량을 직접 입력하거나 [주] 버튼을 클릭하여 수량을 선택합니다.

D 수량을 직접 입력하거나 [원] 버튼을 클릭하여 수 량을 선택합니다.

E 정정/취소 버튼을 클릭하여 주문을 실행합니다.

3 조회영역2

조회영역2는 사용자들이 주로 이용하는 '현재가, 체결가, 틱차트(시간외), 차트(정규장)'등의 화면으로 구성되어 있습니다.

주식종목선택 기능 상세보기

Copyright 2021 KB Securities Co., Ltd. All Rights Reserved.
본 문서의 내용은 제도변경 또는 성능개선, 화면변경 등의 사유로 사전 예고없이 변경될 수 있습니다.
또한 원본 또는 최종본임을 보장할 수 없으며, 문서의 내용에 대한 법적인 책임을 지지 않습니다.

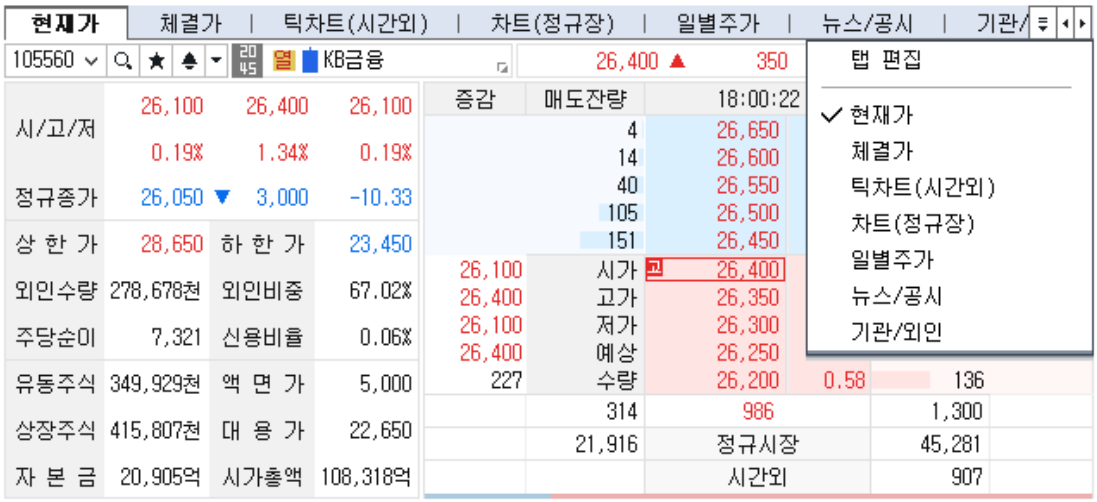

1 현재가 : [0285] 시간외단일가 현재가 자세히 보기

시간외 단일가 시세를 조회할 수 있는 영역으로 조회한 종목에 대한 5호가 및 정규장 종가, 외인수량/비중, 신용비율, 유동주식수, 액면가, 대용가, 시가총액 등의 데이터를 제공합니다.



2 체결가 : 조회 종목의 시간외 단일가 체결 현황을 제공합니다.

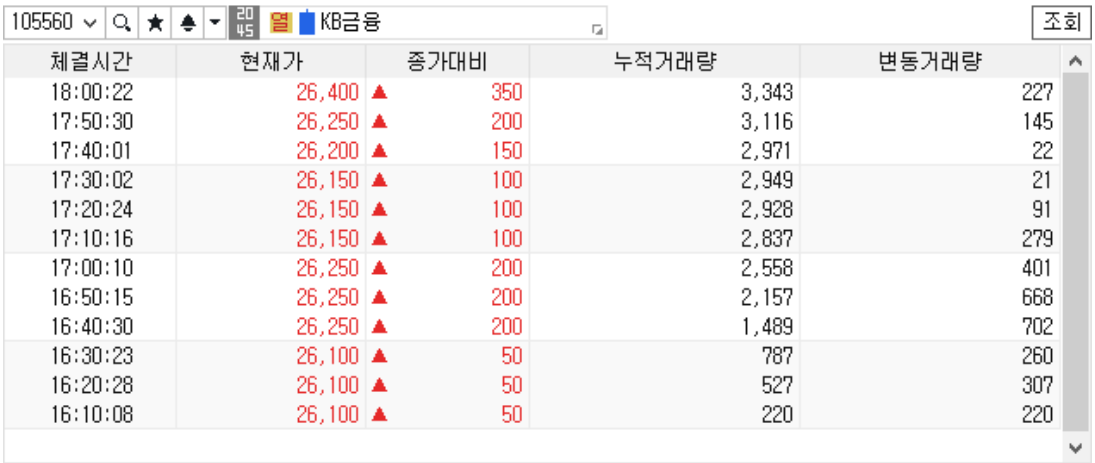

체결시간	현재가	종가대비	누적거래량	변동거래량
18:00:22	26,400 ▲	350	3,343	227
17:50:30	26,250 ▲	200	3,116	145
17:40:01	26,200 ▲	150	2,971	22
17:30:02	26,150 ▲	100	2,949	21
17:20:24	26,150 ▲	100	2,928	91
17:10:16	26,150 ▲	100	2,837	279
17:00:10	26,250 ▲	200	2,558	401
16:50:15	26,250 ▲	200	2,157	668
16:40:30	26,250 ▲	200	1,489	702
16:30:23	26,100 ▲	50	787	260
16:20:28	26,100 ▲	50	527	307
16:10:08	26,100 ▲	50	220	220

Copyright 2021 KB Securities Co., Ltd. All Rights Reserved.
본 문서의 내용은 제도변경 또는 성능개선, 화면변경 등의 사유로 사전 예고없이 변경될 수 있습니다.
또한 원본 또는 최종본임을 보장할 수 없으며, 문서의 내용에 대한 법적인 책임을 지지 않습니다.

3 틱차트(시간외) : 종목의 시간외 단일가 틱차트를 조회할 수 있습니다.

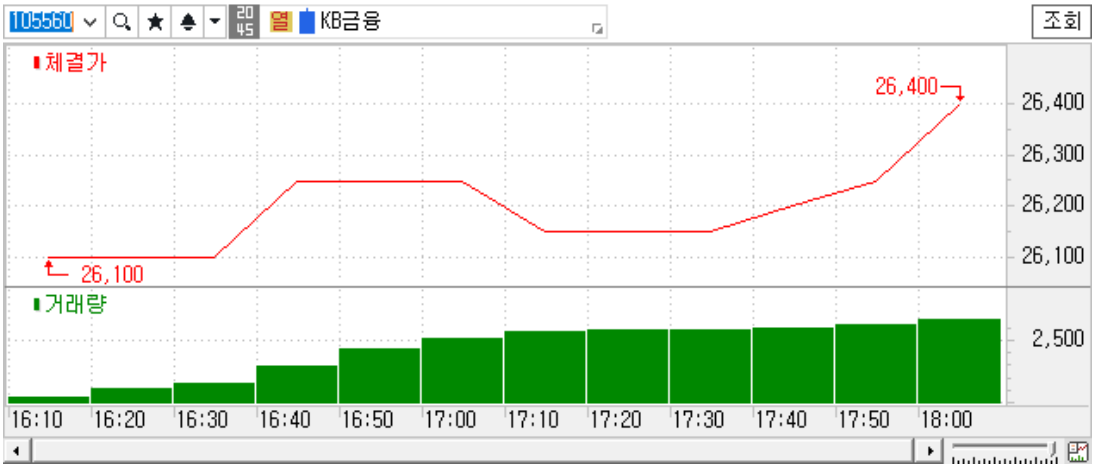

4 차트(정규장) :[0600] H-able 통합차트 자세히 보기

조회 종목의 일, 주, 월, 년, 분, 초, 틱 등 차트에서 기본적으로 조회할 수 있는 차트 정보를 제공합니다.



5 일별주가 : 조회 종목의 일자별 시간외 단일가 시장의 시가/고가/저가/종가 추이를 제공합니다.

105560 KB금융 정규장종가 조회 다음

일자	종가	전일비	등락률	거래량	시가	고가	저가
2020/03/18	28,750	▼ 300	-1.03	2,110	29,050	29,050	28,700
2020/03/17	29,850	0	0.00	5,549	29,800	29,950	29,800
2020/03/16	32,000	▼ 100	-0.31	2,405	32,200	32,250	32,000
2020/03/13	33,450	▲ 550	1.67	6,728	32,700	33,450	32,700
2020/03/12	33,400	▼ 50	-0.15	713	33,450	33,450	33,400
2020/03/11	35,250	▼ 50	-0.14	247	35,300	35,300	35,250
2020/03/10	35,300	▲ 150	0.43	987	35,150	35,300	35,150
2020/03/09	35,150	0	0.00	2,885	35,250	35,250	35,150
2020/03/06	37,500	▲ 50	0.13	292	37,500	37,500	37,450
2020/03/05	38,800	▲ 100	0.26	434	38,700	38,800	38,700
2020/03/04	39,100	▲ 150	0.39	36	39,000	39,150	39,000
2020/03/03	38,100	0	0.00	155	38,100	38,150	38,100
2020/03/02	38,500	▲ 100	0.26	1,019	38,400	38,500	38,400

6 뉴스/공시 : [0700] 종합시황뉴스 자세히 보기

전체 종목 및 선택 종목에 대한 뉴스 및 공시를 제공하는 화면으로 제목 선택 시 뉴스에 대한 상세 정보를 확인할 수 있습니다.

Copyright 2021 KB Securities Co., Ltd. All Rights Reserved.
본 문서의 내용은 제도변경 또는 성능개선, 화면변경 등의 사유로 사전 예고없이 변경될 수 있습니다.
또한 원본 또는 최종본임을 보장할 수 없으며, 문서의 내용에 대한 법적인 책임을 지지 않습니다.

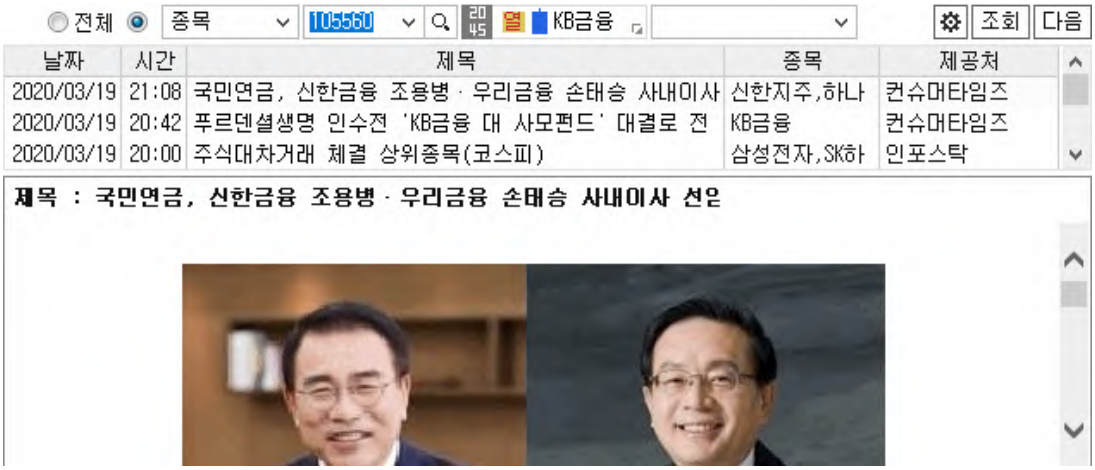

7 기관/외인 : [0232] 종목별투자자매매동향 자세히 보기

선택 종목에 대한 기간 설정에 따른 투자자매매동향을 제공하는 화면으로 금액/수량, 순매수/매수/매도, 기간합계/평균단가 설정에 따른 상세 정보를 확인할 수 있습니다.

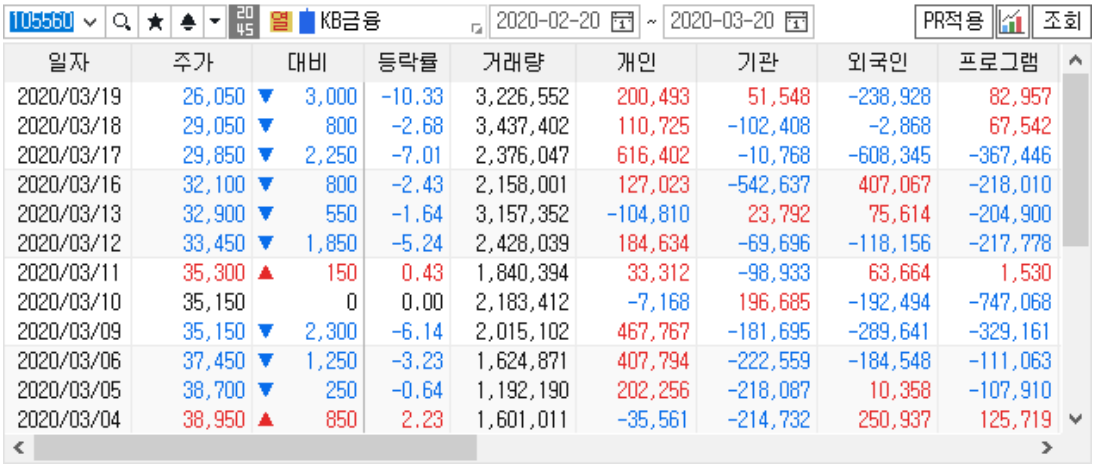

일자	주가	대비	등락률	거래량	개인	기관	외국인	프로그램
2020/03/19	26,050	▼ 3,000	-10.33	3,226,552	200,493	51,548	-238,928	82,957
2020/03/18	29,050	▼ 800	-2.68	3,437,402	110,725	-102,408	-2,868	67,542
2020/03/17	29,850	▼ 2,250	-7.01	2,376,047	616,402	-10,768	-608,345	-367,446
2020/03/16	32,100	▼ 800	-2.43	2,158,001	127,023	-542,637	407,067	-218,010
2020/03/13	32,900	▼ 550	-1.64	3,157,352	-104,810	23,792	75,614	-204,900
2020/03/12	33,450	▼ 1,850	-5.24	2,428,039	184,634	-69,696	-118,156	-217,778
2020/03/11	35,300	▲ 150	0.43	1,840,394	33,312	-98,933	63,664	1,530
2020/03/10	35,150	0	0.00	2,183,412	-7,168	196,685	-192,494	-747,068
2020/03/09	35,150	▼ 2,300	-6.14	2,015,102	467,767	-181,695	-289,641	-329,161
2020/03/06	37,450	▼ 1,250	-3.23	1,624,871	407,794	-222,559	-184,548	-111,063
2020/03/05	38,700	▼ 250	-0.64	1,192,190	202,256	-218,087	10,358	-107,910
2020/03/04	38,950	▲ 850	2.23	1,601,011	-35,561	-214,732	250,937	125,719

4 계좌정보영역

사용자의 계좌 상황을 조회할 수 있는 영역으로 '체결, 미체결, 잔고, 예수금' 등의 항목으로 이루어져 있으며, 매매에 필요한 주요 기능을 추가 탑재하여 여러가지 선택영역별 화면을 구성하여 이용할 수 있도록 제공하였습니다.

1 잔고/미체결 : [0341] 실시간체결/미체결(주식) 자세히 보기

사용자 계좌 잔고 및 미체결내역, 종목별 거래내역을 제공하며, 조회잔고영역의 매도 주문과 미체결내역 영역의 정정/취소 주문이 가능합니다.

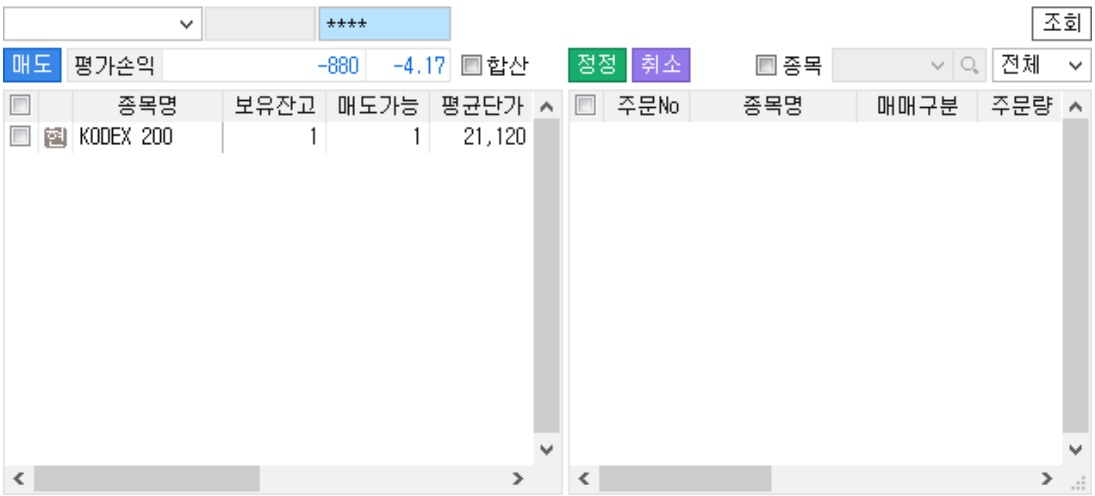

Copyright 2021 KB Securities Co., Ltd. All Rights Reserved.
본 문서의 내용은 제도변경 또는 성능개선, 화면변경 등의 사유로 사전 예고없이 변경될 수 있습니다.
또한 원본 또는 최종본임을 보장할 수 없으며, 문서의 내용에 대한 법적인 책임을 지지 않습니다.

2 잔고 : [0345] 실시간잔고(주식) 자세히 보기

사용자의 잔고를 실시간으로 제공해주는 영역으로 추정자산조회 및 실현손익, 매입금액, 평가금액, 손익률 등을 제공하며, 보유종목에 대한 일괄매도의 기능을 제공합니다.

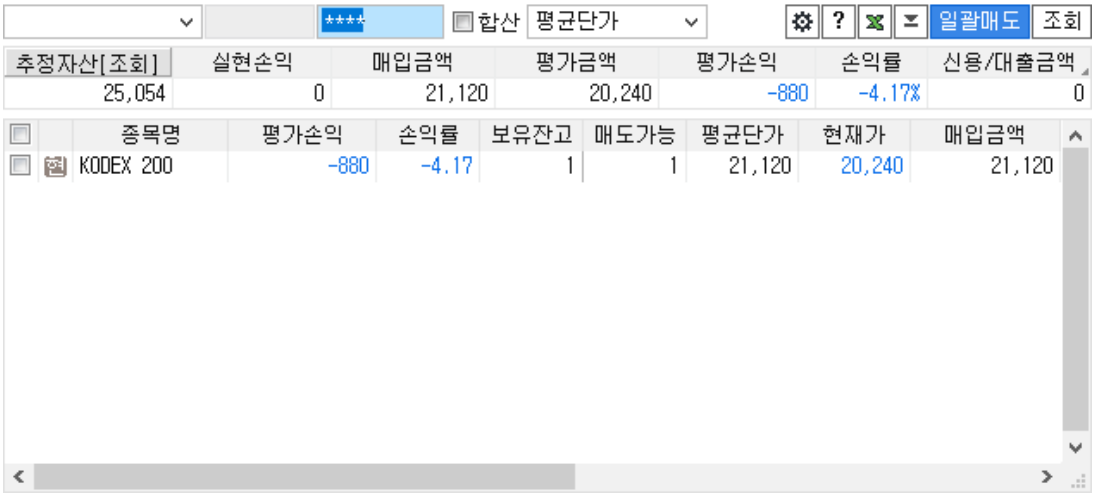

3 미체결 : [0341] 실시간체결/미체결(주식) 자세히 보기

당일의 체결 및 미체결내역을 조회할 수 있는 영역으로 전체/매도/매수, 종목별 체결/미체결 조회가 가능합니다. 미체결이 존재할 경우 일괄정정/일괄취소 주문을 이용할 수 있습니다.

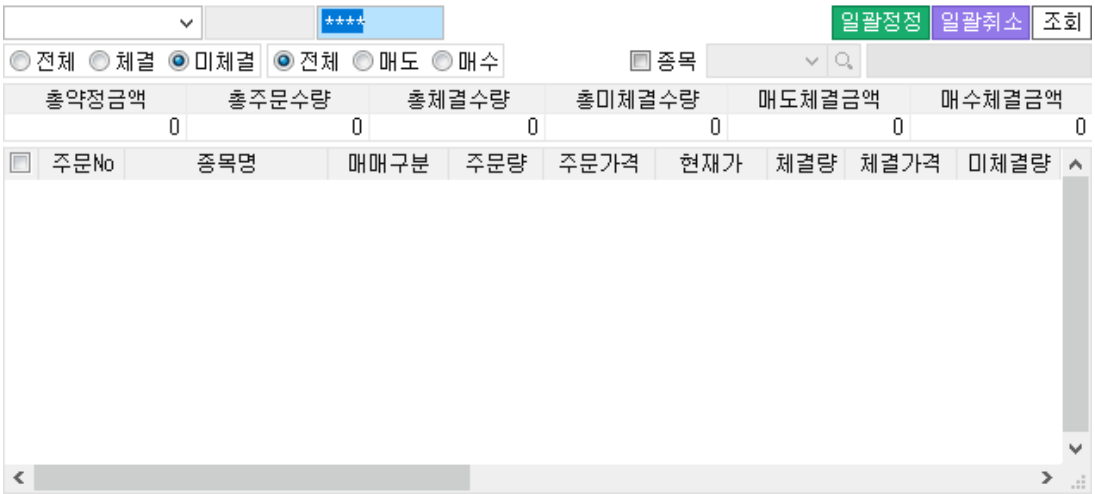

4 예수금 : [0362] 예수금상세 자세히 보기

사용자의 예수금 상세내역을 확인할 수 있는 영역으로 예수금, 대용금, 증거금, 신용담보금, 추가신용담보 및 담보비율, 신용현황, 추정예수금, 추정인출가능금액 등을 제공합니다.



Copyright 2021 KB Securities Co., Ltd. All Rights Reserved.
본 문서의 내용은 제도변경 또는 성능개선, 화면변경 등의 사유로 사전 예고없이 변경될 수 있습니다.
또한 원본 또는 최종본임을 보장할 수 없으며, 문서의 내용에 대한 법적인 책임을 지지 않습니다.

5 주문가능 : [0399] 주문가능수량(종목별/증거금별) 자세히 보기

선택한 종목에 대한 계좌의 현금거래와 신용거래시 주문가능수량과 최대주문가능수량을 조회할 수 있습니다.



구분	최대주문가능금액	주문가능수량
100%가능	4,813	0
최대	4,813	0

예 수 금	대 용 금	주문가능총액	주문가능대용	주문가능현금
4,814	17,470	22,284	17,470	4,814

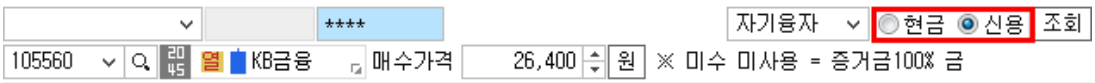

구분	최대주문가능금액	주문가능수량	예수금	
100%가능			주문가능총액	
최대				

구분	주문가능현금	주문가능대용
금일		

6 기간실현손익 :[0328] 종목별기간실현손익 자세히 보기

사용자가 지정한 거래기간에 따른 기간별 실현손익을 조회할 수 있는 영역으로 정산금액, 수수료 및 제세금, 실현손익, 매매수익률 등을 제공합니다.



정산금액		실현손익	
수수료+제세금		매매수익률	

종목명	실현손익	손익률	당일매도내역				매수내역(추정)	
			수량	체결단가	수수료	제세금	평균단가	수수료

7 차트 : [0600] 통합차트 자세히 보기

조회 종목의 일, 주, 월, 년, 분, 초, 틱 등 차트에서 기본적으로 조회할 수 있는 차트 정보를 제공합니다.

Copyright 2021 KB Securities Co., Ltd. All Rights Reserved.
본 문서의 내용은 제도변경 또는 성능개선, 화면변경 등의 사유로 사전 예고없이 변경될 수 있습니다.
또한 원본 또는 최종본임을 보장할 수 없으며, 문서의 내용에 대한 법적인 책임을 지지 않습니다.



주식종목선택 기능



1 History 기능

사용자가 최근 조회한 종목 목록이 제공됩니다.



	: 종목이 히스토리 목록에 저장됩니다.
	: 개별 종목 히스토리가 삭제됩니다.
	전체삭제 : 전체 히스토리 목록이 삭제됩니다.

2 종목검색 기능

종목을 검색할 수 있는 주식 종목 안내창이 팝업되며, 종목 안내창에 종목을 더 손쉽게 빠르게 검색할 수 있도록 Tab

Copyright 2021 KB Securities Co., Ltd. All Rights Reserved.
본 문서의 내용은 제도변경 또는 성능개선, 화면변경 등의 사유로 사전 예고없이 변경될 수 있습니다.
또한 원본 또는 최종본임을 보장할 수 없으며, 문서의 내용에 대한 법적인 책임을 지지 않습니다.

영역을 추가 탑재하였습니다.

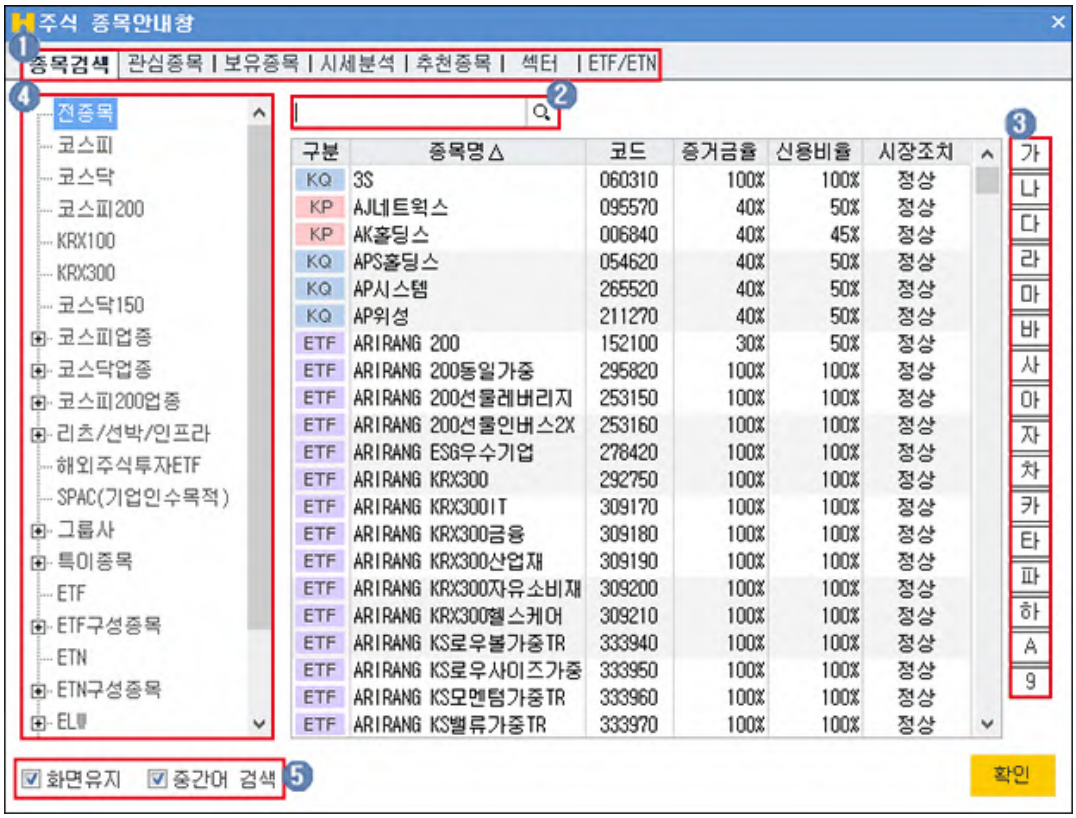

1. 종목검색을 할 TAB 항목을 선택합니다
2. 사용자가 직접 검색을 원하는 종목을 입력합니다.
3. 조회할 종목의 초성 버튼을 클릭합니다.
4. 거래시장 및 업종, 상품의 그룹의 리스트를 선택하여 조회 종목을 검색합니다.
5. ☑ 화면유지 : 종목을 선택해도 종목 안내창을 팝업 상태 그대로 유지합니다.
   ☑ 중간어 검색 : 종목을 입력하여 조회 시 중간어 검색이 가능합니다.

3 ★ 즐겨찾기 기능

사용자가 즐겨찾는 종목을 관심종목 그룹으로 등록하여 이용합니다.

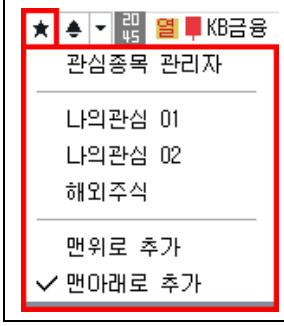	관심종목 그룹 설정 화면이 팝업되며 관심종목 설정을 할 수 있습니다.
	사용자가 등록한 관심종목 그룹에 조회한 종목이 등록됩니다.
	관심종목 그룹의 맨 위로 조회 종목이 등록됩니다.
	관심종목 그룹의 맨 아래로 조회 종목이 등록됩니다.

4 ▲ 신호상태 기능

신호수신 상태를 제공합니다.

5 ▼ 돌려보기 기능

신호수신 및 돌려보기 모드 전환을 합니다.
돌려보기 대상종목 설정이 가능하며, 돌려보기를 수동/자동 모드를 설정합니다.

	신호수신 모드로 전환됩니다.
	돌려보기 모드로 전환됩니다.

Copyright 2021 KB Securities Co., Ltd. All Rights Reserved.
본 문서의 내용은 제도변경 또는 성능개선, 화면변경 등의 사유로 사전 예고없이 변경될 수 있습니다.
또한 원본 또는 최종본임을 보장할 수 없으며, 문서의 내용에 대한 법적인 책임을 지지 않습니다.

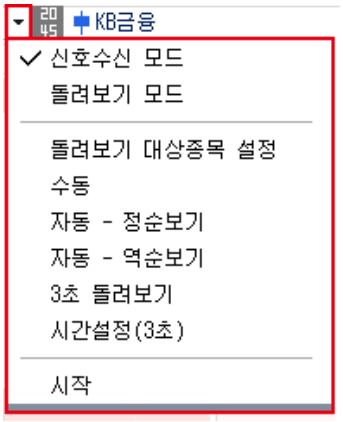	돌려보기 할 대상을 설정하는 팝업이 제공됩니다. 돌려보기를 수동으로 이용할 수 있도록 버튼이 전환됩니다. 정순으로 자동 돌려보기를 실행합니다. 역순으로 자동 돌려보기를 실행합니다. 3초 마다 종목 자동 돌려보기를 실행합니다. 자동 돌려보기를 사용자가 설정하여 실행할 수 있습니다. 돌려보기를 시작합니다.

6 종목정보

종목의 정보를 제공하며, 각 영역에 마우스를 오버하면 툴팁으로 정보에 대한 내용을 제공합니다.

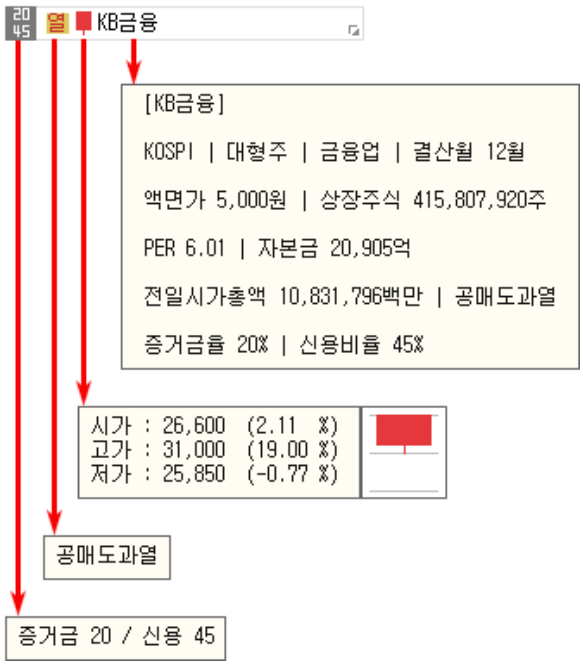

1. 는 선택한 종목의 증거금율과 신용비율을 나타냅니다.
2. 는 종목정보분류표가 제공됩니다. 분류표에 마우스를 오버하면 분류표의 툴팁이 표시됩니다.
3. 는 종목의 일봉을 보여줍니다. 마우스를 오버하면 '시가,고가,저가' 정보를 제공합니다.
4. KB금융 종목명을 클릭하면 '종목정보/메모, 기업개요, 섹터정보, 재무정보'를 확인할 수 있습니다.
   메모는 사용자가 직접 입력이 가능합니다.

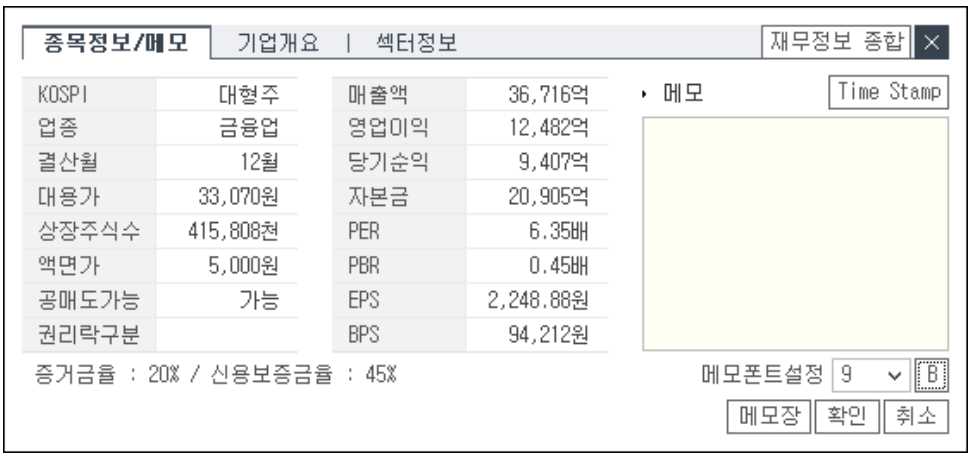

Copyright 2021 KB Securities Co., Ltd. All Rights Reserved.
본 문서의 내용은 제도변경 또는 성능개선, 화면변경 등의 사유로 사전 예고없이 변경될 수 있습니다.
또한 원본 또는 최종본임을 보장할 수 없으며, 문서의 내용에 대한 법적인 책임을 지지 않습니다.

주식주문설정

주문입력설정

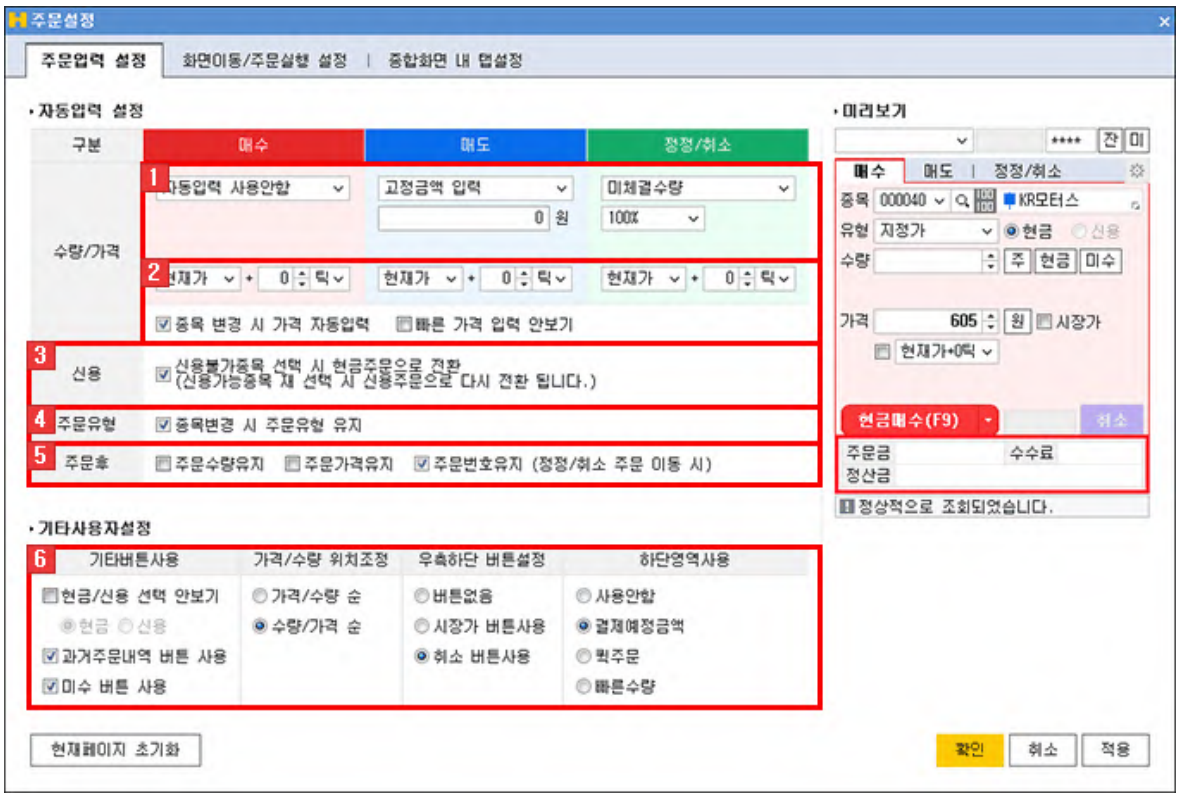

1 수량

매수	
자동입력 사용안함	수량 자동입력 옵션을 사용하지 않고 사용자가 직접 입력합니다.
기존입력수량 유지	주문실행 후 기존 입력되었던 매매수량을 지우지 않고 기존 입력 수량 그대로 유지합니다.
종목변경 시 현금 주문가능수량의 100%	주문종목 변경 시 현금주문가능금액으로 설정 현금주문가능금액의 % 설정 수량 자동 입력
종목변경 시 미수 주문가능수량의 100%	주문종목 변경 시 미수최대가능금액으로 설정 미수최대가능금액의 % 설정 수량 자동 입력
	사용자가 수량을 미리 지정하여 고정합니다.

Copyright 2021 KB Securities Co., Ltd. All Rights Reserved.
본 문서의 내용은 제도변경 또는 성능개선, 화면변경 등의 사유로 사전 예고없이 변경될 수 있습니다.
또한 원본 또는 최종본임을 보장할 수 없으며, 문서의 내용에 대한 법적인 책임을 지지 않습니다.

고정수량 입력 0 주	
고정입력금액(금액) 0 현금가능	사용자가 금액을 미리 지정하여 고정할 수 있습니다. 현금가능 버튼 클릭 시 보유 현금으로 매수 가능한 수량이 자동으로 지정됩니다.
고정입력금액(증거금) 0 현금가능 입력금액의 100%	100% 버튼을 클릭하여 입력금액의 증거금률을 조절하고, 현금가능 버튼을 클릭하면 지정한 증거금률에 따른 금액으로 매수 가능한 수량이 지정됩니다.
매도	
자동입력 사용안함	수량 자동입력 옵션을 사용하지 않고 사용자가 직접 입력합니다.
기존입력수량 유지	주문실행 후 기존 입력되었던 매매수량을 지우지 않고 기존 입력 수량 그대로 유지됩니다.
가능수량 100%	주문가능 수량이 사용자가 % 지정한 값의 수량이 제공됩니다.
고정수량 입력 0 주	사용자가 수량을 미리 지정하여 고정합니다.
고정금액 입력 0 원	사용자가 금액을 미리 지정하여 고정할 수 있습니다.
정정/취소	
자동입력 사용안함	수량 자동입력 옵션을 사용하지 않고 사용자가 직접 입력합니다.
기존입력수량 유지	주문실행 후 기존 입력되었던 매매수량을 지우지 않고 기존 입력 수량 그대로 유지됩니다.
미체결수량 100%	미체결 수량 중 사용자가 지정한 %의 수량이 자동으로 입력됩니다.

2 가격

매수, 매도, 정정/취소	
현재가 + 0 틱	사용자가 지정한 호가를 미리 설정해놓고 주문화면에 표시하여 빠르게 주문할 수 있도록 설정합니다.
☑ 종목 변경 시 가격 자동입력	v 체크하면 종목 변경 시 사용자가 설정한 값에 대한 가격이 자동으로 입력됩니다.
☑ 빠른 가격 입력 안보기	v 체크하면 '현재가+틱'의 빠른 가격 입력 항목이 보이지 않습니다.

3 신용

Copyright 2021 KB Securities Co., Ltd. All Rights Reserved.
본 문서의 내용은 제도변경 또는 성능개선, 화면변경 등의 사유로 사전 예고없이 변경될 수 있습니다.
또한 원본 또는 최종본임을 보장할 수 없으며, 문서의 내용에 대한 법적인 책임을 지지 않습니다.

☑ 신용불가종목 선택 시 현금주문으로 전환 (신용가능종목 재 선택 시 신용주문으로 다시 전환 됩니다.)

4 주문유형

☑ 종목변경 시 주문유형 유지	종목변경 시 주문유형의 유지 여부를 선택할 수 있습니다.

5 주문후

☐ 주문수량유지 ☐ 주문가격유지 ☐ 주문번호유지 (정정/취소 주문 이동 시)	주문 후 '수량, 가격, 주문번호'의 유지 여부를 지정할 수 있습니다.

6 기타사용자설정

'기타버튼사용 여부, 가격/수량 위치조정 설정, 우측하단의 버튼설정, 하단 영역 사용 설정'을 지정할 수 있습니다.

화면이동/주문실행 설정



1 커서위치 설정

'화면실행 시, 호가클릭 시, 주문실행 후, 종목코드 입력 후' 커서의 위치를 지정할 수 있습니다.

Copyright 2021 KB Securities Co., Ltd. All Rights Reserved.
본 문서의 내용은 제도변경 또는 성능개선, 화면변경 등의 사유로 사전 예고없이 변경될 수 있습니다.
또한 원본 또는 최종본임을 보장할 수 없으며, 문서의 내용에 대한 법적인 책임을 지지 않습니다.

각 설정에 따른 화면 변화는 '미리보기' 화면을 통해 손쉽게 확인할 수 있습니다.



2 주문실행 설정

주문착오 방지설정	
☑ 주문수량 1 주 초과 시 ☑ 주문금액 1 원 초과 시 ☑ 거래대금 1 원 미달 시 ☑ 매수시 현재가의 1 틱 초과 시 ☑ 매도시 현재가의 -1 틱 초과 시	v 체크를 하여 주문수량, 주문금액, 거래대금, 매수/매도 시 현재가의 틱/% 을 조절하여 주문착오방지에 대한 설정이 가능합니다.
Tab/Enter이동	
☑ 종목코드 ☑ 주문수량 ☑ 주문가격	TAB 및 ENTER 키를 사용하여 이동을 설정하는 항목으로 v 체크한 항목은 이동이 가능합니다.
키보드 주문실행	
☑ 주문단가에서 엔터키 입력 시 주문실행	키보드 엔터키의 주문실행 여부를 지정할 수 있습니다.
주문입력 후 확인	
◉ 요약보기	주문 입력 후 확인창에 계좌번호, 계좌명, 종목코드, 종목명, 주문유형, 주문수량, 주문가격을 제공합니다.
◉ 풀어쓰기	주문 입력 후 확인창에 종목명, 주문유형, 주문수량, 주문가격을 제공합니다.
◉ 안보기	주문 입력 후 확인창을 제공하지 않습니다.
주문 오류 시 확인	
◉ 팝업 ○ 메세지바	주문 에러 시 표시 방법 선택 항목으로 메세지바 콤보 선택 시 하단의 메세지 제공영역에 에러 메세지가 표시되며, 팝업 콤보 선택 시 팝업으로 에러 메세지를 제공합니다.

3 증감입력 설정

KOSPI 1 주 KOSDAQ 1 주 ETF 1 주 ELW 10 주	시장별 주문 수량의 증감 단위를 설정할 수 있습니다.

Copyright 2021 KB Securities Co., Ltd. All Rights Reserved.
본 문서의 내용은 제도변경 또는 성능개선, 화면변경 등의 사유로 사전 예고없이 변경될 수 있습니다.
또한 원본 또는 최종본임을 보장할 수 없으며, 문서의 내용에 대한 법적인 책임을 지지 않습니다.

◉ ▲▼ ○ ▼▲	증감 버튼 형태를 선택합니다.
☑ 수량/단가 증감 조절 시 마우스 휠 사용	v 체크 시 마우스 휠 사용으로 수량/단가에 대한 증감 조절을 사용할 수 있습니다.

4 현재페이지 초기화 버튼 클릭 시 모든 설정이 초기화됩니다.

5 확인 버튼 클릭 시 사용자가 설정한 내역이 적용됩니다.

종합화면 내 설정



1 탭 선택 시 자동 전환

매도, 정정/취소 탭을 선택할 때 자동으로 변경되는 하단 영역의 탭을 지정할 수 있습니다.

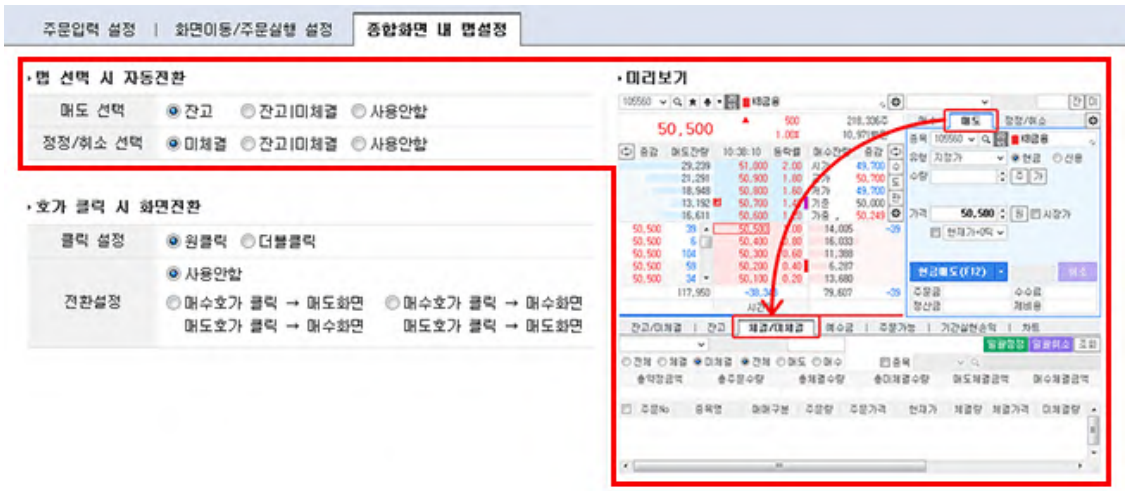

Copyright 2021 KB Securities Co., Ltd. All Rights Reserved.
본 문서의 내용은 제도변경 또는 성능개선, 화면변경 등의 사유로 사전 예고없이 변경될 수 있습니다.
또한 원본 또는 최종본임을 보장할 수 없으며, 문서의 내용에 대한 법적인 책임을 지지 않습니다.

2 호가 클릭 시 화면 전환

클릭 설정	
◉ 원클릭 ○ 더블클릭	호가를 클릭하여 화면전환을 할 때 클릭 설정을 원클릭 및 더블클릭 콤보를 선택하여 설정합니다.
전환설정	
◉ 사용안함	호가를 클릭하더라도 화면 전환을 하지 않습니다.
◉ 매수호가 클릭 → 매도화면 매도호가 클릭 → 매수화면	매수 호가 클릭 시 매도 화면으로, 매도 호가 클릭 시 매수 화면으로 전환됩니다.
◉ 매수호가 클릭 → 매수화면 매도호가 클릭 → 매도화면	매수 호가 클릭 시 매수 화면으로, 매도 호가 클릭 시 매도 화면으로 전환됩니다.

3 현재페이지 초기화 버튼 클릭 시 모든 설정이 초기화됩니다.

4 확인 버튼 클릭 시 사용자가 설정한 내역이 적용됩니다.

주식주문버튼

잔	사용자의 잔고를 보여줍니다. 
미	사용자의 미체결 내역을 보여줍니다. 
주	주문수량을 입력할 수 있는 화면이 팝업되며, 수량/비율/금액 항목을 마우스로 클릭하여 입력합니다.

Copyright 2021 KB Securities Co., Ltd. All Rights Reserved.
본 문서의 내용은 제도변경 또는 성능개선, 화면변경 등의 사유로 사전 예고없이 변경될 수 있습니다.
또한 원본 또는 최종본임을 보장할 수 없으며, 문서의 내용에 대한 법적인 책임을 지지 않습니다.

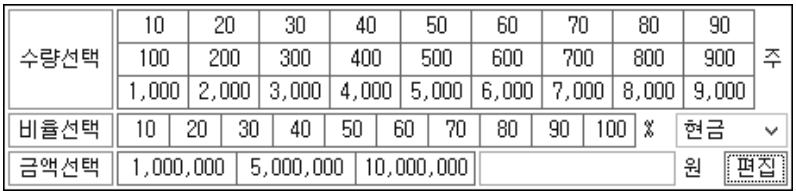

원

주문가격을 입력할 수 있는 화면이 팝업되며, 호가를 마우스로 클릭하여 입력합니다.



현금 가능

현금내 가능수량

미수

미수포함 가능수량

신용

신용가능수량

미체결

미체결내역을 보여줍니다.



장운영별 주문입력가능시간

장운영	신규주문 접수가능시간		정정, 취소주문 접수가능시간	
	당사	거래소	당사	거래소
장개시전 시간외종가	08:30 ~ 08:40	08:30 ~ 08:40	08:30 ~ 18:00	08:30 ~ 18:00
정규매매	08:00 ~ 15:30	08:30 ~ 15:30	08:00 ~ 18:00	08:30 ~ 18:00

Copyright 2021 KB Securities Co., Ltd. All Rights Reserved.
본 문서의 내용은 제도변경 또는 성능개선, 화면변경 등의 사유로 사전 예고없이 변경될 수 있습니다.
또한 원본 또는 최종본임을 보장할 수 없으며, 문서의 내용에 대한 법적인 책임을 지지 않습니다.

장종료후 시간외종가	15:30 ~ 16:00	15:30 ~ 16:00	15:30 ~ 18:00	15:30 ~ 18:00
시간외단일가	16:00 ~ 18:00	16:00 ~ 18:00	16:00 ~ 18:00	16:00 ~ 18:00

※ 장개시전 시간외종가 및 정규장매매의 정정, 취소주문 완료 확인 :
거래소 접수가능시간부터 가능
- 당사와 거래소의 주문접수 시간이 차이나는 경우 당사는 주문을 미리 접수하므로,
정정, 취소주문에 대한 완료는 거래소가 주문을 접수한 08:30분에 확인 가능수량
Ex) 08:15분에 주문 후 20분에 취소주문시 거래소 주문접수시간 08:30분에 취소 확인 수신됨.
- 거래소에서 확인을 주기전까지 '정정중', '쥐소중'으로 조회됨에 유의 바람.

Copyright 2021 KB Securities Co., Ltd. All Rights Reserved.
본 문서의 내용은 제도변경 또는 성능개선, 화면변경 등의 사유로 사전 예고없이 변경될 수 있습니다.
또한 원본 또는 최종본임을 보장할 수 없으며, 문서의 내용에 대한 법적인 책임을 지지 않습니다.

[0338] 시간외단일가 매도

시간외 매매주문을 실행할 수 있는 주문화면으로 일반주문 및 신용주문이 가능하며, 매매 또는 잔고, 미체결에 대한 내역을 사용자가 손쉽게 확인하여 주문을 빠르게 접수할 수 있도록 구성하였습니다.

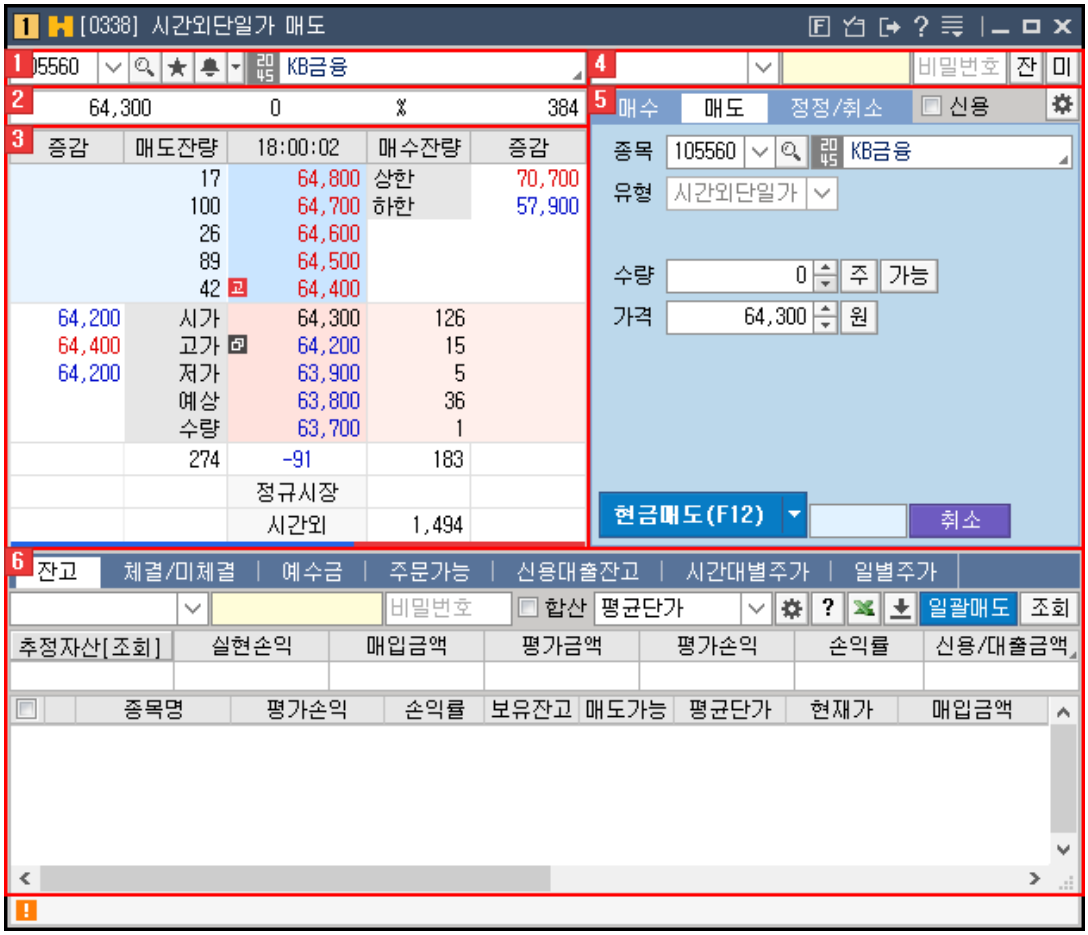

1 종목선택 영역

종목을 검색하는 선택영역입니다.



주식종목선택 공통기능 상세보기

2 현재가 영역

종목의 시간외 시장의 현재가와 등락(률), 거래량 등이 표시됩니다.

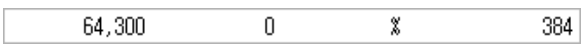

3 호가 영역

종목의 5단계 호가를 조회할 수 있습니다.

COPYRIGHT 2017. KB SECURITIES CO.,LTD. ALL RIGHTS RESERVED / 위 내용은 제도변경 또는 성능개선 등의 이유로 사전 예고 없이 변경될 수 있습니다.

증감	매도잔량	18:00:02	매수잔량	증감
	17	64,800	상한	70,700
	100	64,700	하한	57,900
	26	64,600		
	89	64,500		
	42 고	64,400		
64,200	시가	64,300	126	
64,400	고가	64,200	15	
64,200	저가	63,900	5	
	예상	63,800	36	
	수량	63,700	1	
	274	-91	183	
		정규시장		
		시간외	1,514	

4 계좌선택영역

주문을 실행할 계좌를 선택한 후 비밀번호를 입력합니다.

5 주문영역

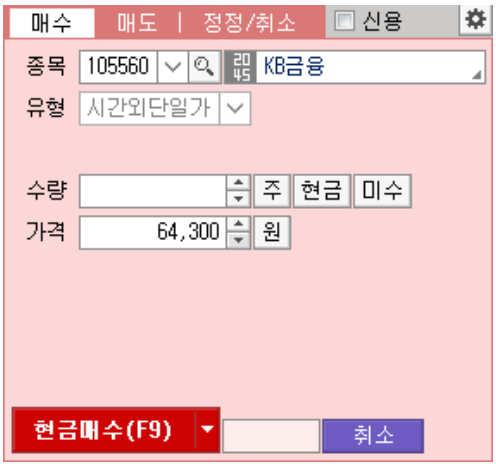

주식주문설정 공통기능 상세보기

주식주문버튼 공통기능 상세보기

장운영별 주문입력가능시간 상세보기

1 매수

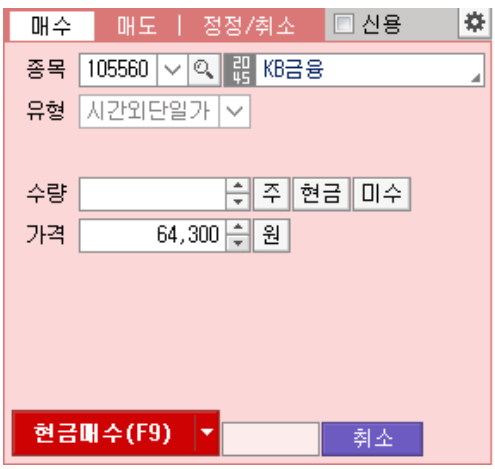

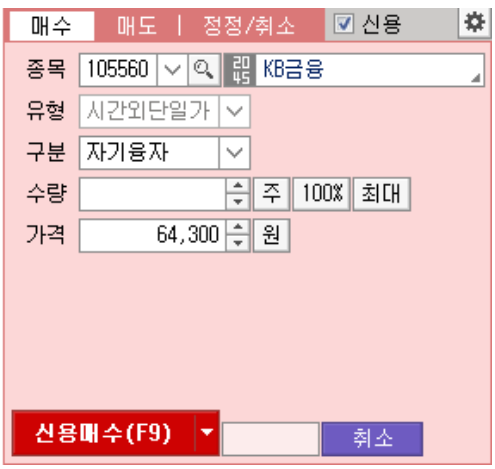

A 주문할 종목을 선택합니다.

B 수량을 직접 입력하거나 [주] 버튼을 클릭하여 수량을 선택합니다.

COPYRIGHT 2017. KB SECURITIES CO.,LTD. ALL RIGHTS RESERVED / 위 내용은 제도변경 또는 성능개선 등의 이유로 사전 예고 없이 변경될 수 있습니다.

C 가격을 직접 입력하거나 [원] 버튼을 클릭하여 호가를 선택합니다.

D 매수 버튼을 클릭하여 주문을 실행합니다.

2 매도

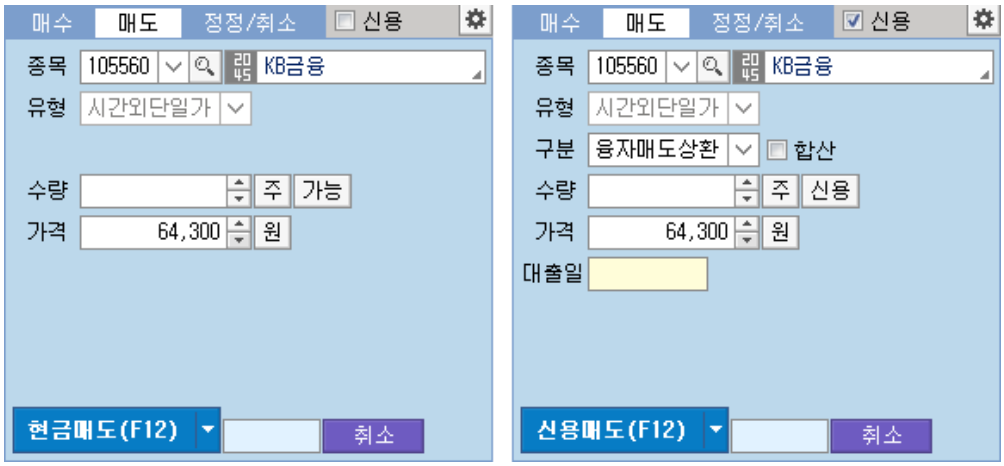

A 주문할 종목을 선택합니다.

B 수량을 직접 입력하거나 [주] 버튼을 클릭하여 수량을 선택합니다.

C 가격을 직접 입력하거나 [원] 버튼을 클릭하여 호가를 선택합니다.

D 매도 버튼을 클릭하여 주문을 실행합니다.

3 정정/취소

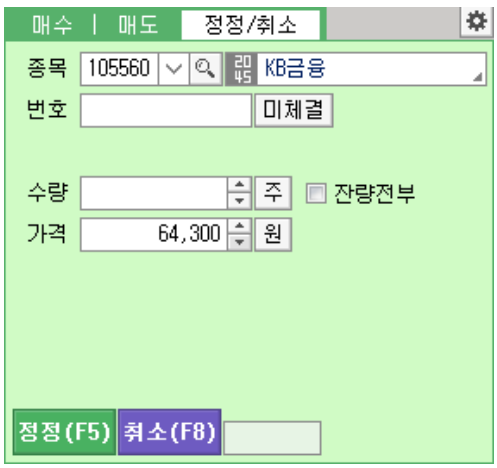

A 정정/취소할 주문번호를 직접 입력하거나 [미체결] 버튼을 클릭하여 주문번호를 선택합니다.

B 정정/취소할 가격 유형을 지정합니다.

C 수량을 직접 입력하거나 [주] 버튼을 클릭하여 수량을 선택합니다.

D 가격을 직접 입력하거나 [원] 버튼을 클릭하여 호가를 선택합니다.

E 정정/취소 버튼을 클릭하여 주문을 실행합니다.

6 계좌정보영역

선택한 계좌의 잔고 및 미체결, 예수금, 주문가능, 신용대출잔고, 시간대별주가, 일별주가 등의 내용을 탭을 이용하여 조회할 수 있습니다.

1 잔고 : [0345] 실시간잔고(주식) 자세히 보기

사용자의 잔고를 실시간으로 제공해주는 영역으로 추정자산조회 및 실현손익, 매입금액, 평가금액, 손익률 등을 제공하며, 보

COPYRIGHT 2017. KB SECURITIES CO.,LTD. ALL RIGHTS RESERVED / 위 내용은 제도변경 또는 성능개선 등의 이유로 사전 예고 없이 변경될 수 있습니다.

유종목에 대한 일괄매도의 기능을 제공합니다.

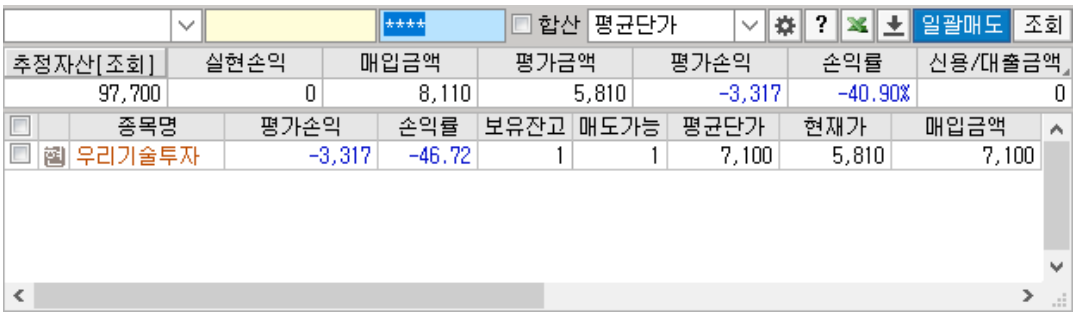

추정자산[조회]	실현손익	매입금액	평가금액	평가손익	손익률	신용/대출금액
97,700	0	8,110	5,810	-3,317	-40.90%	0

종목명	평가손익	손익률	보유잔고	매도가능	평균단가	현재가	매입금액
우리기술투자	-3,317	-46.72	1	1	7,100	5,810	7,100

2 잔고/미체결 : [0341] 실시간체결/미체결(주식) 자세히 보기

사용자 계좌 잔고 및 미체결내역, 종목별 거래내역을 제공하며, 미체결내역에 대한 일괄정정/일괄취소 주문이 가능합니다.

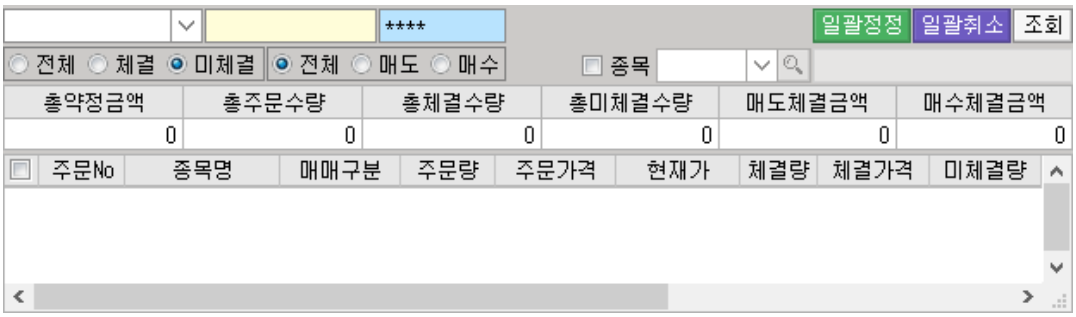

총약정금액	총주문수량	총체결수량	총미체결수량	매도체결금액	매수체결금액
0	0	0	0	0	0

주문No	종목명	매매구분	주문량	주문가격	현재가	체결량	체결가격	미체결량

3 예수금 : [0362] 예수금상세 자세히 보기

사용자의 예수금 상세내역을 확인할 수 있는 영역으로 예수금, 대용금, 증거금, 신용담보금, 추가신용담보 및 담보비율, 신용현황, 추정예수금, 추정인출가능금액 등을 제공합니다.



	잔액	증거금	신용담보금	추가신용담보
예수금	91,890	0	0	0
대용금	3,600	0	0	0
	미수금	0	기타대여금	0
	이자미납금	0	수표금액	0

추정예수금	추정예수금	추정인출가능	인출가능금액	91,890
D+1일	91,890	91,890	예탁자산총액	97,700
D+2일	91,890	91,890	주식평가총액	5,810

4 주문가능 : [0399] 주문가능수량(종목별/증거금별) 자세히 보기

선택한 종목에 대한 계좌의 현금거래와 신용거래시 주문가능수량과 최대주문가능수량을 조회할 수 있습니다.

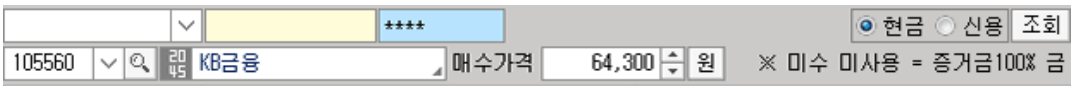

구분	최대주문가능금액	주문가능수량
100%가능	90,747	1
최대	477,450	7

예 수 금	대 용 금	주문가능총액	주문가능대용	주문가능현금
91,890	3,600	95,490	3,600	91,890

5 신용대출 잔고 : [1060] 신용/대출잔고 조회

선택한 종목에 대한 계좌의 현금거래와 신용거래시 주문가능수량과 최대주문가능수량을 조회할 수 있습니다.

COPYRIGHT 2017. KB SECURITIES CO.,LTD. ALL RIGHTS RESERVED / 위 내용은 제도변경 또는 성능개선 등의 이유로 사전 예고 없이 변경될 수 있습니다.

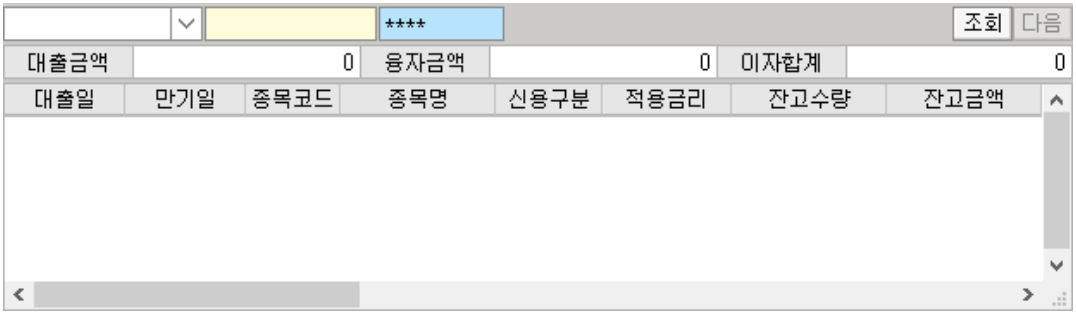

6 시간대별 주가

종목의 시간대별 주가 추이를 조회할 수 있습니다.



7 일별주가[0124] 일별주가 자세히 보기

조회 종목의 일간 주가추이를 조회할 수 있습니다.



일자	주가	대비	등락률	거래량	시가	고가	저가
2018/02/12	64,300	0	0.00	384	64,200	64,400	64,200
2018/02/09	61,400	▲ 400	0.66	161	61,000	61,400	61,000
2018/02/08	62,200	▲ 800	1.30	2,562	61,700	62,200	61,700
2018/02/07	63,000	▼ 100	-0.16	678	63,100	63,100	62,900
2018/02/06	64,400	▲ 200	0.31	1,590	64,300	64,400	64,200
2018/02/05	67,700	0	0.00	540	67,500	67,700	67,400
2018/02/02	66,400	0	0.00	575	66,200	66,500	66,200
2018/02/01	66,100	0	0.00	106	66,100	66,200	66,100

주식종목선택 공통기능

[주식종목선택]



1 History 기능

사용자가 최근 조회한 종목 목록이 제공됩니다.



	종목이 히스토리 목록에 저장됩니다.
	개별 종목 히스토리가 삭제됩니다.
전체삭제	전체 히스토리 목록이 삭제됩니다.

2 종목검색 기능

종목을 검색할 수 있는 주식 종목 안내창이 팝업되며, 종목 안내창에 종목을 더 손쉽게 빠르게 검색할 수 있도록 Tab 영역을 추가 탑

COPYRIGHT 2017. KB SECURITIES CO.,LTD. ALL RIGHTS RESERVED / 위 내용은 제도변경 또는 성능개선 등의 이유로 사전 예고 없이 변경될 수 있습니다.

재하였습니다.

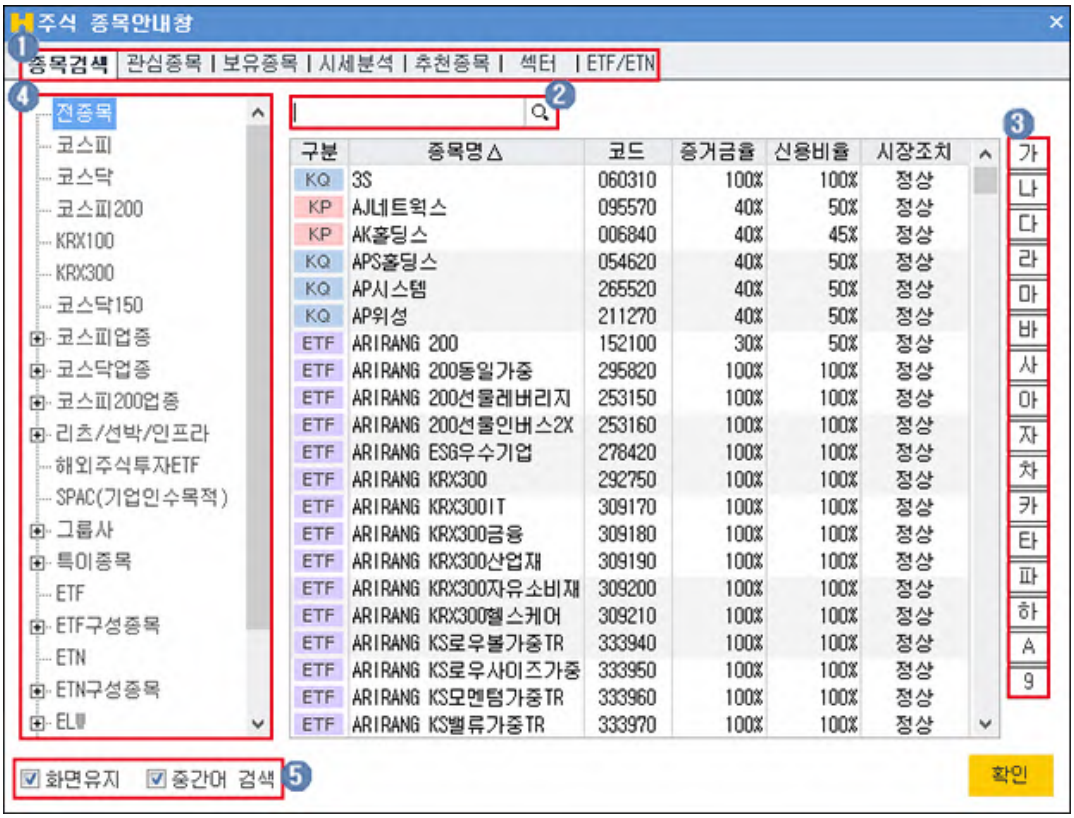

1. 종목검색을 할 TAB 항목을 선택합니다
2. 사용자가 직접 검색을 원하는 종목을 입력합니다.
3. 조회할 종목의 초성 버튼을 클릭합니다.
4. 거래시장 및 업종, 상품의 그룹의 리스트를 선택하여 조회 종목을 검색합니다.
5. ☑ **화면유지** 체크 시 종목을 선택해도 종목 안내창을 팝업 상태 그대로 유지합니다.
   ☑ **중간어 검색** 체크 시 종목을 입력하여 조회 시 중간어 검색이 가능합니다.

3 ★ 즐겨찾기 기능

사용자가 즐겨찾는 종목을 관심종목 그룹으로 등록하여 이용합니다.

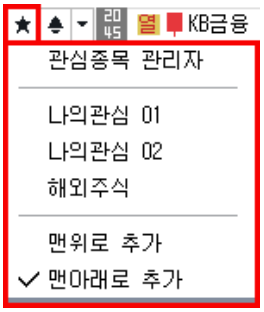

관심종목 관리자	관심종목 그룹 설정 화면이 팝업되며 관심종목 설정을 할 수 있습니다.
나의관심 01 나의관심 02 해외주식	사용자가 등록한 관심종목 그룹에 조회한 종목이 등록됩니다.
맨위로 추가	관심종목 그룹의 맨 위로 조회 종목이 등록됩니다.
맨아래로 추가	관심종목 그룹의 맨 아래로 조회 종목이 등록됩니다.

4 신호상태 기능

신호수신 상태를 제공합니다.

5 돌려보기 기능

신호수신 및 돌려보기 모드 전환을 합니다.
돌려보기 대상종목 설정이 가능하며, 돌려보기를 수동/자동 모드를 설정합니다.

	신호수신 모드로 전환됩니다.
	돌려보기 모드로 전환됩니다.
	돌려보기 할 대상을 설정하는 팝업이 제공됩니다.

COPYRIGHT 2017. KB SECURITIES CO.,LTD. ALL RIGHTS RESERVED / 위 내용은 제도변경 또는 성능개선 등의 이유로 사전 예고 없이 변경될 수 있습니다.

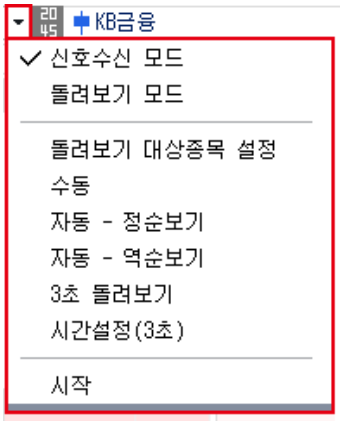

돌려보기를 수동으로 이용할 수 있도록 버튼이 전환됩니다.
정순으로 자동 돌려보기를 실행합니다.
역순으로 자동 돌려보기를 실행합니다.
3초 마다 종목 자동 돌려보기를 실행합니다.
자동 돌려보기를 사용자가 설정하여 실행할 수 있습니다.
돌려보기를 시작합니다.

6 KB금융 종목정보

1. 사용자가 조회한 종목에 대한 종목명이 제공되는 영역으로 종목명에 마우스를 올려 놓으면 종목에 대한 기본정보를 툴팁으로 제공합니다.

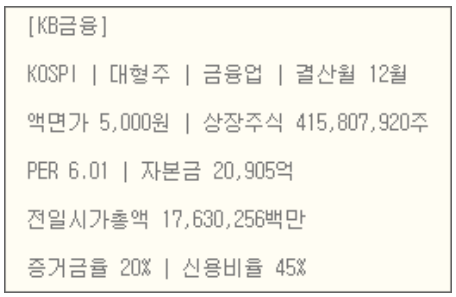

2. 종목명을 더블 클릭하면 종목정보/메모, 기업개요, 섹터정보, 재무정보를 확인할 수 있습니다.

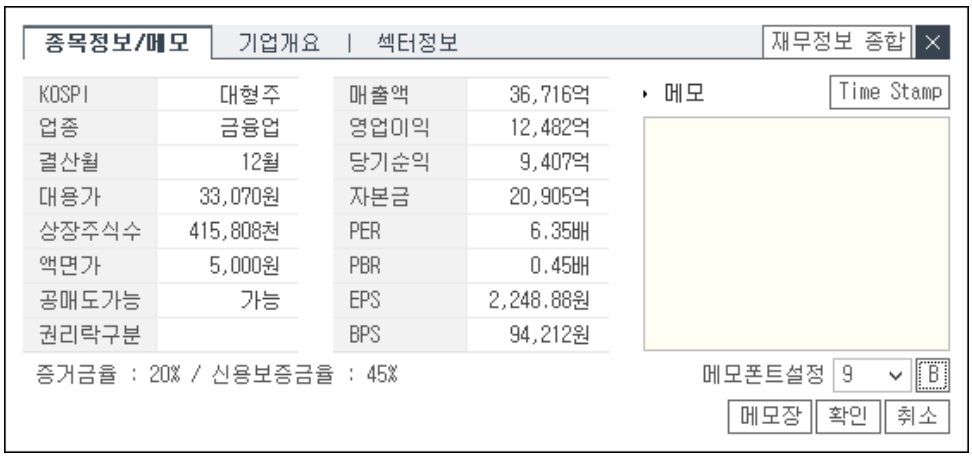

주식주문설정 공통기능

COPYRIGHT 2017. KB SECURITIES CO.,LTD. ALL RIGHTS RESERVED / 위 내용은 제도변경 또는 성능개선 등의 이유로 사전 예고 없이 변경될 수 있습니다.

[기본설정]



1 수량

매수	
◉ 사용안함(수량 자동지움)	수량 자동입력 옵션을 사용하지 않고 사용자가 직접 입력합니다. (주문 실행 후 수량 자동 지움)
◉ 종목변경 시 현금 주문가능수량의 100 %	주문종목 변경 시 현금주문가능금액으로 설정 현금주문가능금액의 % 설정 수량 자동 입력
◉ 종목변경 시 미수 주문가능수량의 100 %	주문종목 변경 시 미수최대가능금액으로 설정 미수최대가능금액의 % 설정 수량 자동 입력
◉ 기존입력수량 유지	주문실행 후 기존 입력되었던 매매수량을 지우지 않고 기존 입력 수량 그대로 유지합니다.
◉ 고정수량 0 주	사용자가 수량을 미리 지정하여 고정합니다.
◉ 고정금액 0 원 예수금	사용자가 금액을 미리 지정하여 고정할 수 있습니다. 예수금 버튼 클릭 시 예수금 잔고로 세팅됩니다.
◉ 입력금액기준	사용자가 입력한 금액을 기준으로 고정됩니다.
◉ 종목증거금율 기준 입력금액의 100 %	사용자가 입력한 금액을 기준으로 % 계산하여
☑ 종목 변경 시 수량 자동입력	v 체크하면 종목 변경 시 사용자가 설정한 값에 따라 수량이 자동 입력됩니다.

매도	

COPYRIGHT 2017. KB SECURITIES CO.,LTD. ALL RIGHTS RESERVED / 위 내용은 제도변경 또는 성능개선 등의 이유로 사전 예고 없이 변경될 수 있습니다.

◉ 사용안함(수량 자동지움)	수량 자동입력 옵션을 사용하지 않고 사용자가 직접 입력합니다. (주문 실행 후 수량 자동 지움)
◉ 가능수량의 100 %	주문가능 수량이 사용자가 % 지정한 값의 수량이 제공됩니다.
◉ 기존입력수량 유지	주문실행 후 기존 입력되었던 매매수량을 지우지 않고 기존 입력 수량 그대로 유지됩니다.
◉ 고정수량 0 주	사용자가 수량을 미리 지정하여 고정합니다.
◉ 고정금액 0 원 [예수금]	사용자가 금액을 미리 지정하여 고정할 수 있습니다. [예수금] 버튼 클릭 시 예수금 잔고로 세팅됩니다.

정정/취소	
◉ 사용안함(수량 자동지움)	수량 자동입력 옵션을 사용하지 않고 사용자가 직접 입력합니다. (주문 실행 후 수량 자동 지움)
◉ 미체결수량의 100 %	미체결 수량 중 사용자가 지정한 %의 수량이 자동으로 입력됩니다.
◉ 기존입력수량 유지	주문실행 후 기존 입력되었던 매매수량을 지우지 않고 기존 입력 수량 그대로 유지됩니다.

2 가격

매수, 매도, 정정/취소	
현재가 + 0 틱	사용자가 지정한 호가를 미리 설정해놓고 주문화면에 표시하여 빠르게 주문할 수 있도록 설정합니다.
☑ 종목 변경 시 가격 자동입력	v 체크하면 종목 변경 시 사용자가 설정한 값에 대한 가격이 자동으로 입력됩니다.
☑ 가격 자동 체크박스 안보기	v 체크하면 사용자가 설정한 값이 화면에 제공되지 않습니다.

3 신용

☑ 신용불가종목 선택 시 현금주문으로 전환(신용가능주문 재 선택 시 신용주문으로 다시 전환됩니다.)

4 커서위치

화면실행 시	◉ 계좌비밀번호 ○ 종목코드 ○ 주문수량 ○ 주문가격
주문실행 후	◉ 종목코드 ○ 주문수량 ○ 주문가격
호가클릭 시	◉ 종목코드 ○ 주문수량 ○ 주문가격
종목코드 입력 후	☑ 종목코드 입력란에 고정

5 [현재페이지 초기화] 버튼 클릭 시 모든 설정이 초기화됩니다.

6 [확인] 버튼 클릭 시 사용자가 설정한 내역이 적용됩니다.

COPYRIGHT 2017. KB SECURITIES CO.,LTD. ALL RIGHTS RESERVED / 위 내용은 제도변경 또는 성능개선 등의 이유로 사전 예고 없이 변경될 수 있습니다.

[상세설정]



1 증감단위

KOSPI 1 주 KOSDAQ 1 주 ETF 1 주 ELW 10 주	시장별 주문 수량의 증감 단위를 설정할 수 있습니다.
◉ ▲▼ ○ ▼▲	증감 버튼 형태를 선택합니다.
☑ 수량/단가 증감 조절 시 마우스 휠 사용	v 체크 시 마우스 휠 사용으로 수량/단가에 대한 증감 조절을 사용할 수 있습니다.

2 기능

☑ 종목변경 시 주문유형 유지	v 체크 시 종목을 변경하더라도 주문유형은 그대로 유지됩니다.
☑ 시장가/취소 버튼 보이기 ◉ 시장가버튼 ○ 취소버튼	v 체크 시 주문화면에 시장가/취소 버튼을 활성화합니다.
☑ 매도 주문 선택 시 탭 자동전환 ◉ 잔고 ○ 잔고I미체결	v 체크 시 사용자가 매도주문 화면을 선택하면 탭 자동 전환의 위치를 잔고 및 잔고/미체결 화면으로 전환할 수 있습니다.
☑ 주문단가에서 엔터시 주문 바로실행	v 체크 시 주문단가 영역에서 엔터 시에 주문을 바로 실행할 수 있습니다.
☑ 정정/취소 주문 선택 시 탭 자동전환 ◉ 미체결 ○ 잔고I미체결	v 체크 시 사용자가 정정/취소 주문 화면을 선택하면 탭 자동 전환의 위치를 미체결 및 잔고/미체결 화면으로 전환할 수 있 습니다.

3 보기

☑ 과거 주문내역버튼 안보기	v 체크 시 주문 실행 버튼 영역에 과거 주문내역을 확인할 수 있는 콤보 버튼이 비활성

COPYRIGHT 2017. KB SECURITIES CO.,LTD. ALL RIGHTS RESERVED / 위 내용은 제도변경 또는 성능개선 등의 이유로 사전 예고 없이 변경될 수 있습니다.

	됩니다.
☑ 예상체결순서 안보기	
☑ 미수버튼 안보기	v 체크 시 주문화면 영역에 미수 버튼이 사라집니다.
☑ 현금/신용 선택 안보기 ◉ 현금 ○ 신용	v 체크 후 현금 및 신용에 콤보 버튼을 선택하면 콤보 선택 항목이 주문화면에 제공되지 않습니다.
가격/수량 입력란 위치 순서 ○ 가격/수량 순 ◉ 수량/가격 순	가격/수량 순 선택 시 가격 입력 후 수량을 입력합니다. 수량/가격 순 선택 시 수량 입력 후 가격을 입력합니다.

4 호가 클릭 시 화면 전환

◉ 원클릭 ○ 더블클릭	호가를 클릭하여 화면전환을 할 때 클릭 설정을 원클릭 및 더블클릭 콤보를 선택하여 설정합니다.
◉ 전환안함	호가를 클릭하더라도 화면 전환을 하지 않습니다.
◉ 매수(도)호가 클릭 시 매도(수)화면	매수(도) 호가 클릭 시 매도(수) 화면으로 전환됩니다.
◉ 매수(도)호가 클릭 시 매수(도)화면	매수(도) 호가 클릭 시 매수(도) 화면으로 전환됩니다.

5 TAB or ENTER 이동설정

☑ 종목코드 ☑ 주문수량 ☑ 주문가격	TAB 및 ENTER 키를 사용하여 이동을 설정하는 항목으로 v 체크한 항목은 이동이 가능합니다.

6 주문입력 후 확인창 표시

◉ 요약보기	주문 입력 후 확인창에 계좌번호, 계좌명, 종목코드, 종목명, 주문유형, 주문수량, 주문가격을 제공합니다.
◉ 풀어쓰기	주문 입력 후 확인창에 종목명, 주문유형, 주문수량, 주문가격을 제공합니다.
◉ 안보기	주문 입력 후 확인창을 제공하지 않습니다.
☑ 주문착오방지설정	v 체크 시 주문착오방지 설정이 가능합니다.
☑ 주문수량 1 주 초과 시 ☑ 주문금액 1 원 초과 시 ☑ 거래대금 1 원 미달 시 ☑ 매수시 현재가의 1 틱 초과 시 ☑ 매도시 현재가의 -1 틱 초과 시	v 체크를 하여 주문수량, 주문금액, 거래대금, 매수/매도 시 현재가의 틱/%을 조절하여 주문착오방지에 대한 설정이 가능합니다.

7 주문 후 설정

주문에러 시 표시 방법 ◉ 메세지바 ○ 팝업	주문 에러 시 표시 방법 선택 항목으로 메세지바 콤보 선택 시 하단의 메세지 제공영역에 에러 메세지가 표시되며, 팝업 콤보 선택 시 팝업으로 에러 메세지를 제공합니다.
수량 내용 ◉ 지움 ○ 유지	주문 후 수량 입력 내용을 지우거나 유지하는 항목으로 콤보를 선택하여 설정합니다.

COPYRIGHT 2017. KB SECURITIES CO.,LTD. ALL RIGHTS RESERVED / 위 내용은 제도변경 또는 성능개선 등의 이유로 사전 예고 없이 변경될 수 있습니다.

가격 내용 ◉ 지움 ○ 유지	주문 후 가격 입력 내용을 지우거나 유지하는 항목으로 콤보를 선택하여 설정합니다.
정정/취소 주문 이동시 주문번호 ◉ 지움 ○ 유지	주문 후 정정/취소 주문을 이동할 때에 주문번호를 지우거나 유지하는 항목으로 콤보를 선택하여 설정합니다.

8 현재페이지 초기화 버튼 클릭 시 모든 설정이 초기화됩니다.

9 확인 버튼 클릭 시 사용자가 설정한 내역이 적용됩니다.

주식주문버튼 공통기능

[주식주문버튼설명]

잔	사용자의 잔고를 보여줍니다. 
미	사용자의 미체결 내역을 보여줍니다. 
주	주문수량을 입력할 수 있는 화면이 팝업되며, 수량/비율/금액 항목을 마우스로 클릭하여 입력합니다. 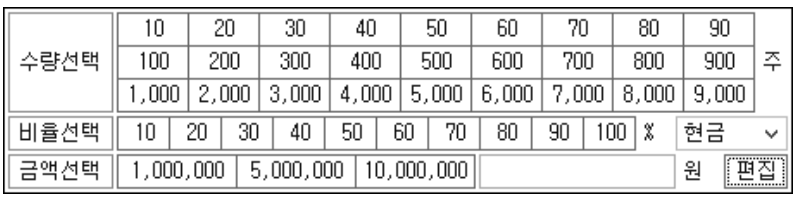
원	주문가격을 입력할 수 있는 화면이 팝업되며, 호가를 마우스로 클릭하여 입력합니다.

COPYRIGHT 2017. KB SECURITIES CO.,LTD. ALL RIGHTS RESERVED / 위 내용은 제도변경 또는 성능개선 등의 이유로 사전 예고 없이 변경될 수 있습니다.

	
현금	현금내 가능수량
미수	미수포함 가능수량
신용	신용가능수량
미체결	미체결내역을 보여줍니다. 
예수금조회	사용자의 예수금 상태를 보여줍니다.

장운영별 주문입력가능시간

장운영	신규주문 접수가능시간		정정, 취소주문 접수가능시간	
	당사	거래소	당사	거래소
장개시전 시간외종가	08:30 ~ 08:40	08:30 ~ 08:40	08:30 ~ 18:00	08:30 ~ 18:00
정규매매	08:00 ~ 15:30	08:30 ~ 15:30	08:00 ~ 18:00	08:30 ~ 18:00
장종료후 시간외종가	15:30 ~ 16:00	15:30 ~ 16:00	15:30 ~ 18:00	15:30 ~ 18:00
시간외단일가	16:00 ~ 18:00	16:00 ~ 18:00	16:00 ~ 18:00	16:00 ~ 18:00

※ 장개시전 시간외종가 및 정규장매매의 정정, 취소주문 완료 확인 :
거래소 접수가능시간부터 가능
- 당사와 거래소의 주문접수 시간이 차이나는 경우 당사는 주문을 미리 접수하므로,
정정, 취소주문에 대한 완료는 거래소가 주문을 접수한 08:30분에 확인 가능수량
Ex) 08:15분에 주문 후 20분에 취소주문시 거래소 주문접수시간 08:30분에 취소 확인 수신됨.

COPYRIGHT 2017. KB SECURITIES CO.,LTD. ALL RIGHTS RESERVED / 위 내용은 제도변경 또는 성능개선 등의 이유로 사전 예고 없이 변경될 수 있습니다.

- 거래소에서 확인을 주기전까지 '정정중', '취소중'으로 조회됨에 유의 바람.

COPYRIGHT 2017. KB SECURITIES CO.,LTD. ALL RIGHTS RESERVED / 위 내용은 제도변경 또는 성능개선 등의 이유로 사전 예고 없이 변경될 수 있습니다.

[0339] 시간외단일가 매수

시간외 매매주문을 실행할 수 있는 주문화면으로 일반주문 및 신용주문이 가능하며, 매매 또는 잔고, 미체결에 대한 내역을 사용자가 손쉽게 확인하여 주문을 빠르게 접수할 수 있도록 구성하였습니다.

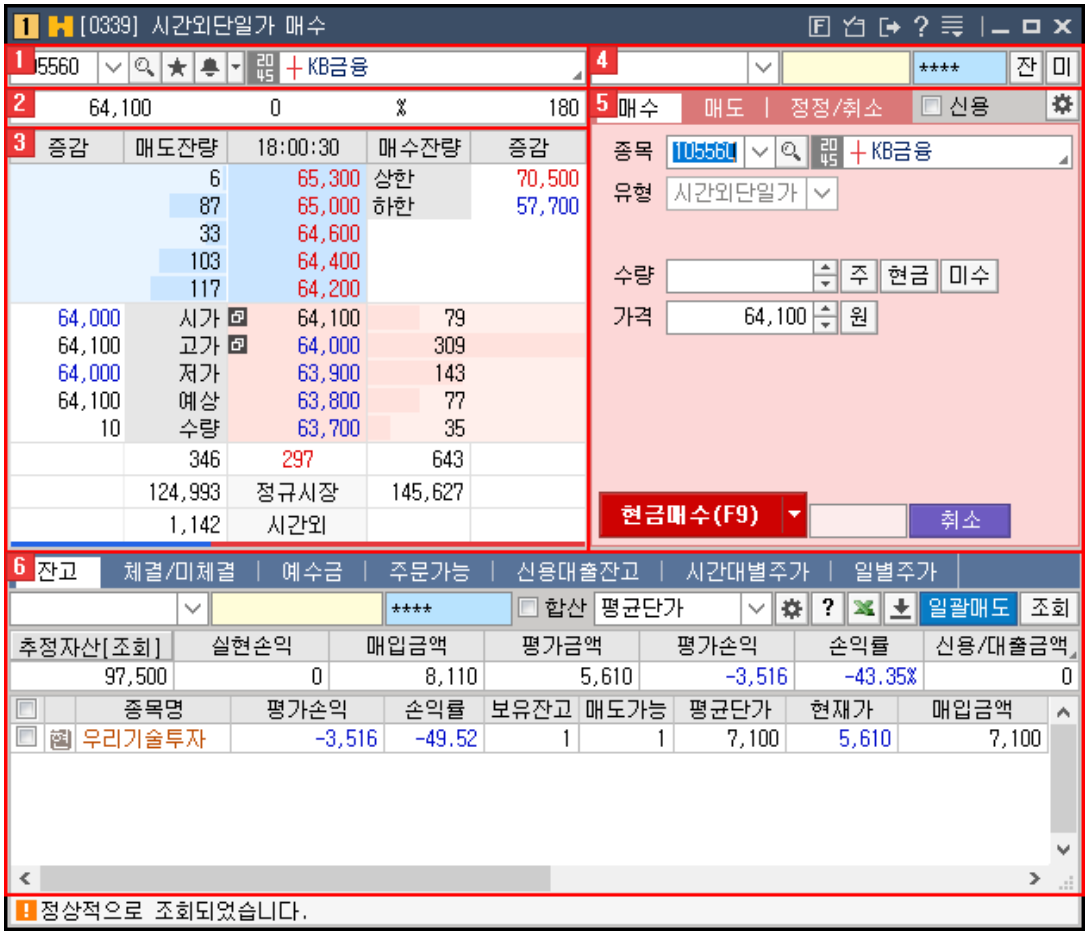

1 종목선택 영역

종목을 검색하는 선택영역입니다.



주식종목선택 공통기능 상세보기

2 현재가 영역

종목의 시간외 시장의 현재가와 등락(률), 거래량 등이 표시됩니다.

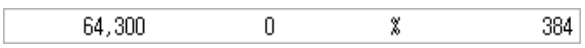

3 호가영역

종목의 5단계 호가를 조회할 수 있습니다.

COPYRIGHT 2017. KB SECURITIES CO.,LTD. ALL RIGHTS RESERVED / 위 내용은 제도변경 또는 성능개선 등의 이유로 사전 예고 없이 변경될 수 있습니다.

증감	매도잔량	18:00:02	매수잔량	증감
	17	64,800	상한	70,700
	100	64,700	하한	57,900
	26	64,600		
	89	64,500		
	42 고	64,400		
64,200	시가	64,300	126	
64,400	고가	64,200	15	
64,200	저가	63,900	5	
	예상	63,800	36	
	수량	63,700	1	
	274	-91	183	
		정규시장		
		시간외	1,514	

4 계좌선택영역

주문을 실행할 계좌를 선택한 후 비밀번호를 입력합니다.

5 주문 영역

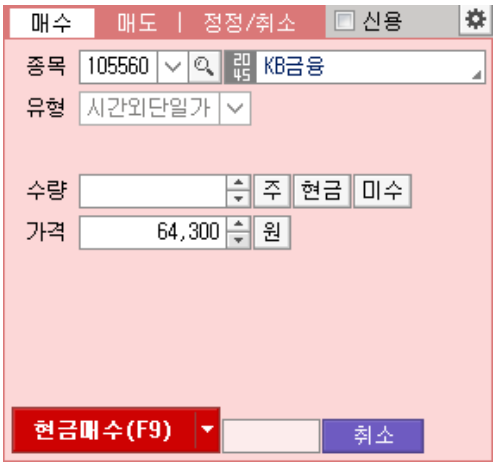

주식주문설정 공통기능 상세보기

주식주문버튼 공통기능 상세보기

장운영별 주문입력가능시간 상세보기

1 매수

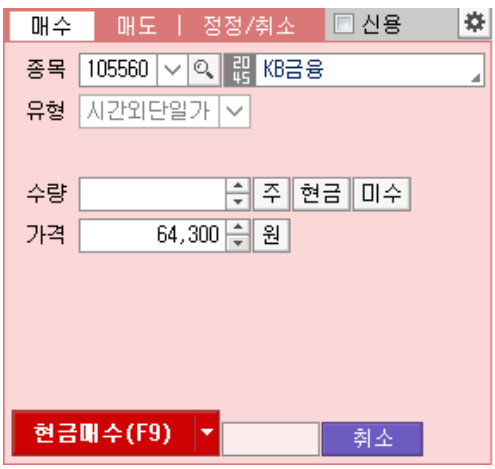

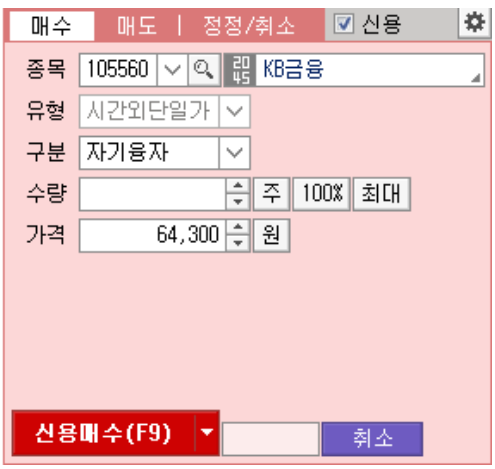

A 주문할 종목을 선택합니다.

B 수량을 직접 입력하거나 [주] 버튼을 클릭하여 수량을 선택합니다.

COPYRIGHT 2017. KB SECURITIES CO.,LTD. ALL RIGHTS RESERVED / 위 내용은 제도변경 또는 성능개선 등의 이유로 사전 예고 없이 변경될 수 있습니다.

C 가격을 직접 입력하거나 [원] 버튼을 클릭하여 호가를 선택합니다.

D 매수 버튼을 클릭하여 주문을 실행합니다.

2 매도

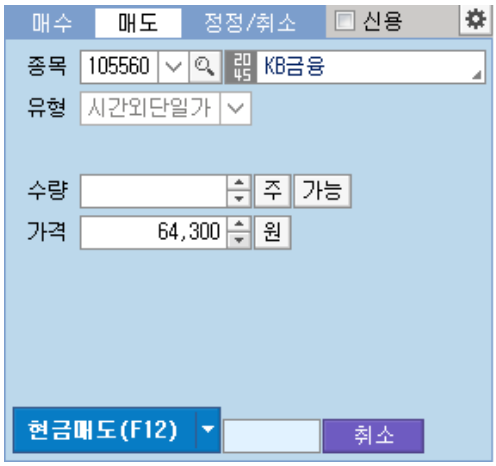

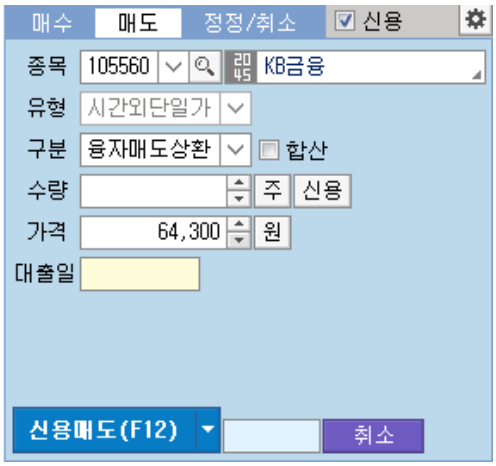

A 주문할 종목을 선택합니다.

B 수량을 직접 입력하거나 [주] 버튼을 클릭하여 수량을 선택합니다.

C 가격을 직접 입력하거나 [원] 버튼을 클릭하여 호가를 선택합니다.

D 매도 버튼을 클릭하여 주문을 실행합니다.

3 정정/취소

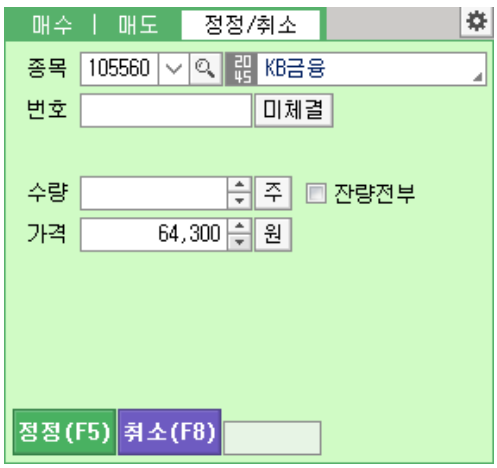

A 정정/취소할 주문번호를 직접 입력하거나 [미체결] 버튼을 클릭하여 주문번호를 선택합니다.

B 정정/취소할 가격 유형을 지정합니다.

C 수량을 직접 입력하거나 [주] 버튼을 클릭하여 수량을 선택합니다.

D 가격을 직접 입력하거나 [원] 버튼을 클릭하여 호가를 선택합니다.

E 정정/취소 버튼을 클릭하여 주문을 실행합니다.

6 계좌정보영역

선택한 계좌의 잔고 및 미체결, 예수금, 주문가능, 신용대출잔고, 시간대별주가, 일별주가 등의 내용을 탭을 이용하여 조회할 수 있습니다.

COPYRIGHT 2017. KB SECURITIES CO.,LTD. ALL RIGHTS RESERVED / 위 내용은 제도변경 또는 성능개선 등의 이유로 사전 예고 없이 변경될 수 있습니다.

1 잔고 : [0345] 실시간잔고(주식) 자세히 보기

사용자의 잔고를 실시간으로 제공해주는 영역으로 추정자산조회 및 실현손익, 매입금액, 평가금액, 손익률 등을 제공하며, 보유종목에 대한 일괄매도의 기능을 제공합니다.

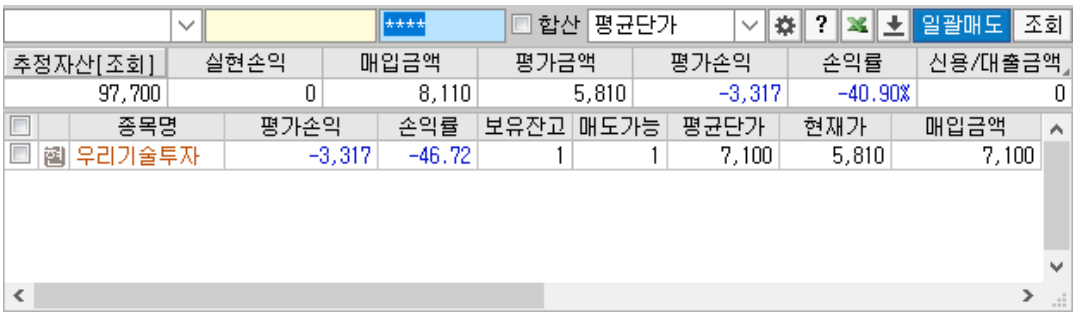

추정자산[조회]	실현손익	매입금액	평가금액	평가손익	손익률	신용/대출금액
97,700	0	8,110	5,810	-3,317	-40.90%	0

종목명	평가손익	손익률	보유잔고	매도가능	평균단가	현재가	매입금액
우리기술투자	-3,317	-46.72	1	1	7,100	5,810	7,100

2 잔고/미체결 : [0341] 실시간체결/미체결(주식) 자세히 보기

사용자 계좌 잔고 및 미체결내역, 종목별 거래내역을 제공하며, 미체결내역에 대한 일괄정정/일괄취소 주문이 가능합니다.

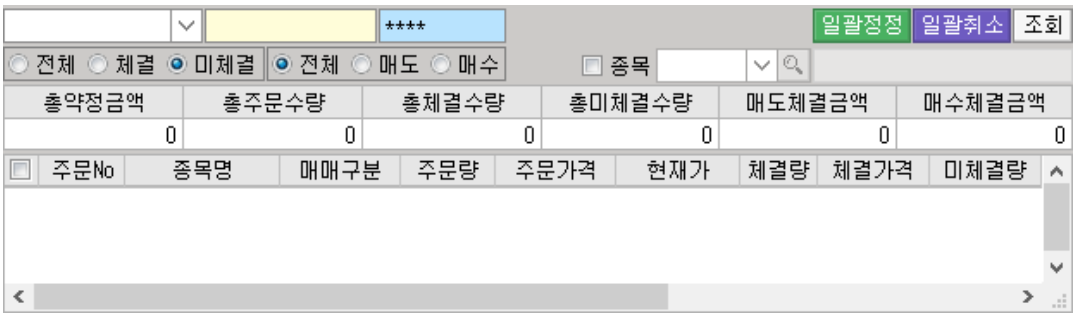

총약정금액	총주문수량	총체결수량	총미체결수량	매도체결금액	매수체결금액
0	0	0	0	0	0

주문No	종목명	매매구분	주문량	주문가격	현재가	체결량	체결가격	미체결량

3 예수금 : [0362] 예수금상세 자세히 보기

사용자의 예수금 상세내역을 확인할 수 있는 영역으로 예수금, 대용금, 증거금, 신용담보금, 추가신용담보 및 담보비율, 신용현황, 추정예수금, 추정인출가능금액 등을 제공합니다.

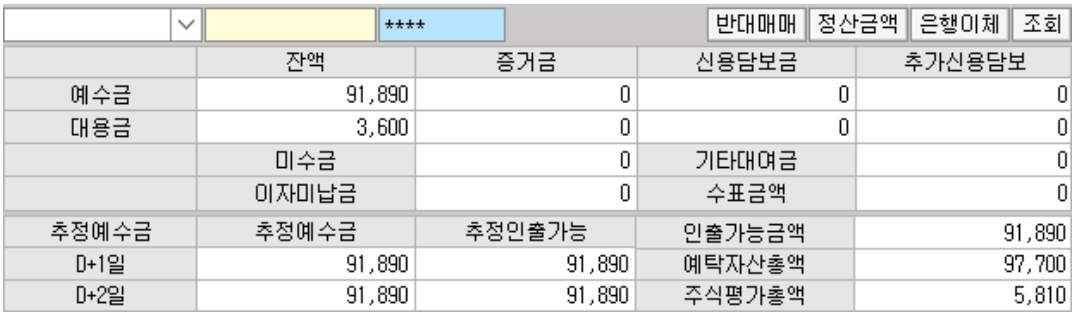

	잔액	증거금	신용담보금	추가신용담보
예수금	91,890	0	0	0
대용금	3,600	0	0	0
	미수금	0	기타대여금	0
	이자미납금	0	수표금액	0

추정예수금	추정예수금	추정인출가능	인출가능금액	91,890
D+1일	91,890	91,890	예탁자산총액	97,700
D+2일	91,890	91,890	주식평가총액	5,810

4 주문가능 : [0399] 주문가능수량(종목별/증거금별) 자세히 보기

선택한 종목에 대한 계좌의 현금거래와 신용거래시 주문가능수량과 최대주문가능수량을 조회할 수 있습니다.

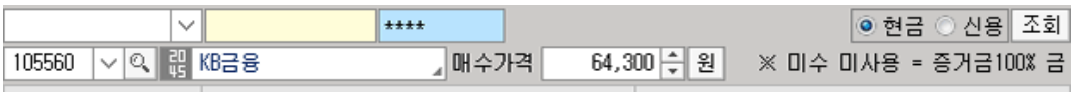

구분	최대주문가능금액	주문가능수량
100%가능	90,747	1
최대	477,450	7

예 수 금	대 용 금	주문가능총액	주문가능대용	주문가능현금
91,890	3,600	95,490	3,600	91,890

5 신용대출 잔고 : [1060] 신용/대출잔고 조회

선택한 종목에 대한 계좌의 현금거래와 신용거래시 주문가능수량과 최대주문가능수량을 조회할 수 있습니다.

COPYRIGHT 2017. KB SECURITIES CO.,LTD. ALL RIGHTS RESERVED / 위 내용은 제도변경 또는 성능개선 등의 이유로 사전 예고 없이 변경될 수 있습니다.

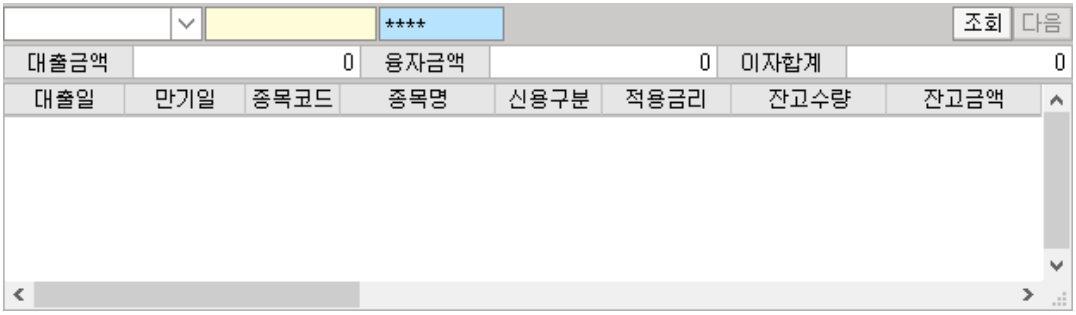

6 시간대별 주가

종목의 시간대별 주가 추이를 조회할 수 있습니다.



7 일별주가[0124] 일별주가 자세히 보기

조회 종목의 일간 주가추이를 조회할 수 있습니다.



일자	주가	대비	등락률	거래량	시가	고가	저가
2018/02/12	64,300	0	0.00	384	64,200	64,400	64,200
2018/02/09	61,400	▲ 400	0.66	161	61,000	61,400	61,000
2018/02/08	62,200	▲ 800	1.30	2,562	61,700	62,200	61,700
2018/02/07	63,000	▼ 100	-0.16	678	63,100	63,100	62,900
2018/02/06	64,400	▲ 200	0.31	1,590	64,300	64,400	64,200
2018/02/05	67,700	0	0.00	540	67,500	67,700	67,400
2018/02/02	66,400	0	0.00	575	66,200	66,500	66,200
2018/02/01	66,100	0	0.00	106	66,100	66,200	66,100

주식종목선택 공통기능

[주식종목선택]



1 History 기능

사용자가 최근 조회한 종목 목록이 제공됩니다.



	종목이 히스토리 목록에 저장됩니다.
	개별 종목 히스토리가 삭제됩니다.
전체삭제	전체 히스토리 목록이 삭제됩니다.

2 종목검색 기능

종목을 검색할 수 있는 주식 종목 안내창이 팝업되며, 종목 안내창에 종목을 더 손쉽게 빠르게 검색할 수 있도록 Tab 영역을 추가 탑

COPYRIGHT 2017. KB SECURITIES CO.,LTD. ALL RIGHTS RESERVED / 위 내용은 제도변경 또는 성능개선 등의 이유로 사전 예고 없이 변경될 수 있습니다.

재하였습니다.

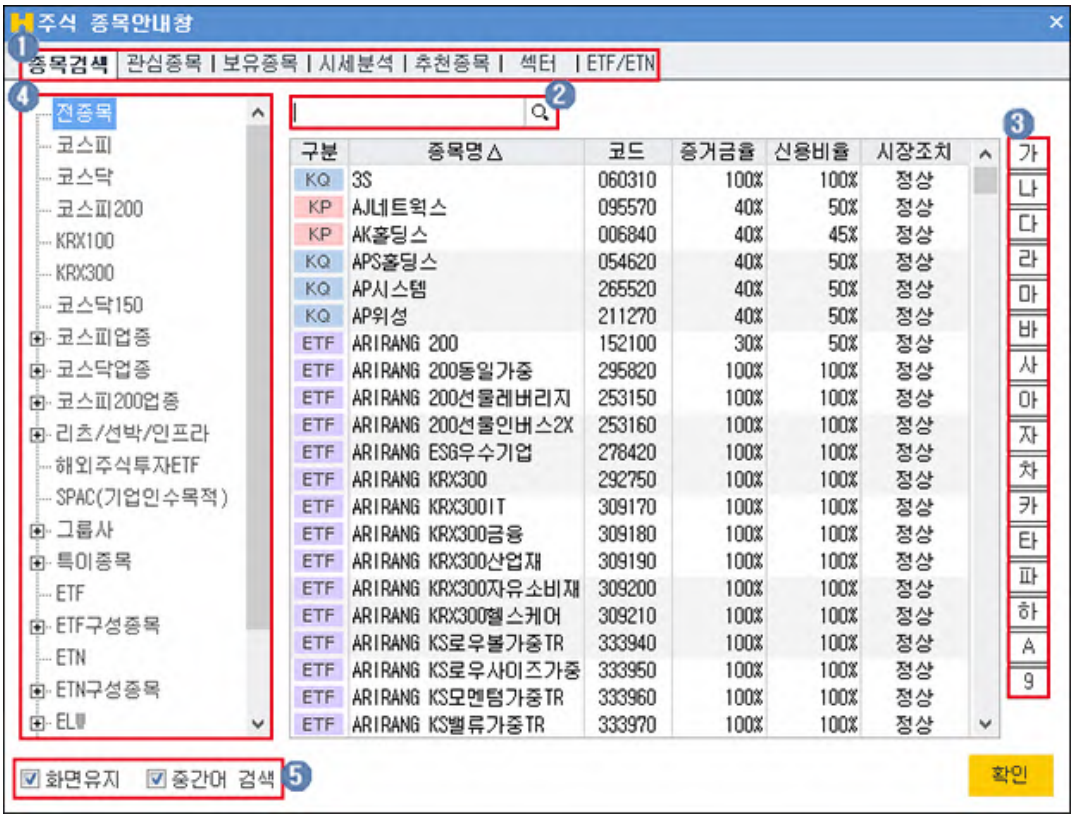

1. 종목검색을 할 TAB 항목을 선택합니다
2. 사용자가 직접 검색을 원하는 종목을 입력합니다.
3. 조회할 종목의 초성 버튼을 클릭합니다.
4. 거래시장 및 업종, 상품의 그룹의 리스트를 선택하여 조회 종목을 검색합니다.
5. ☑ **화면유지** 체크 시 종목을 선택해도 종목 안내창을 팝업 상태 그대로 유지합니다.
   ☑ **중간어 검색** 체크 시 종목을 입력하여 조회 시 중간어 검색이 가능합니다.

3 ★ 즐겨찾기 기능

사용자가 즐겨찾는 종목을 관심종목 그룹으로 등록하여 이용합니다.

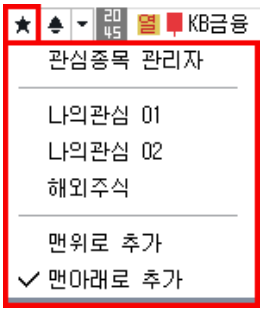

관심종목 관리자	관심종목 그룹 설정 화면이 팝업되며 관심종목 설정을 할 수 있습니다.
나의관심 01 나의관심 02 해외주식	사용자가 등록한 관심종목 그룹에 조회한 종목이 등록됩니다.
맨위로 추가	관심종목 그룹의 맨 위로 조회 종목이 등록됩니다.
맨아래로 추가	관심종목 그룹의 맨 아래로 조회 종목이 등록됩니다.

4 신호상태 기능

신호수신 상태를 제공합니다.

5 돌려보기 기능

신호수신 및 돌려보기 모드 전환을 합니다.
돌려보기 대상종목 설정이 가능하며, 돌려보기를 수동/자동 모드를 설정합니다.

	신호수신 모드로 전환됩니다.
	돌려보기 모드로 전환됩니다.
	돌려보기 할 대상을 설정하는 팝업이 제공됩니다.

COPYRIGHT 2017. KB SECURITIES CO.,LTD. ALL RIGHTS RESERVED / 위 내용은 제도변경 또는 성능개선 등의 이유로 사전 예고 없이 변경될 수 있습니다.

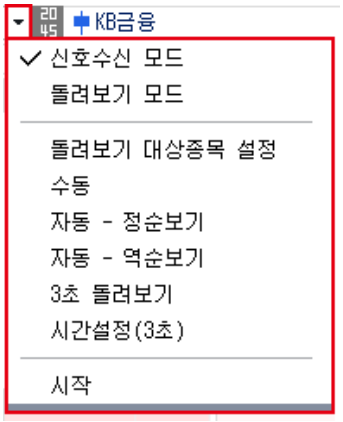

돌려보기를 수동으로 이용할 수 있도록 버튼이 전환됩니다.
정순으로 자동 돌려보기를 실행합니다.
역순으로 자동 돌려보기를 실행합니다.
3초 마다 종목 자동 돌려보기를 실행합니다.
자동 돌려보기를 사용자가 설정하여 실행할 수 있습니다.
돌려보기를 시작합니다.

6 KB금융 종목정보

1. 사용자가 조회한 종목에 대한 종목명이 제공되는 영역으로 종목명에 마우스를 올려 놓으면 종목에 대한 기본정보를 툴팁으로 제공합니다.

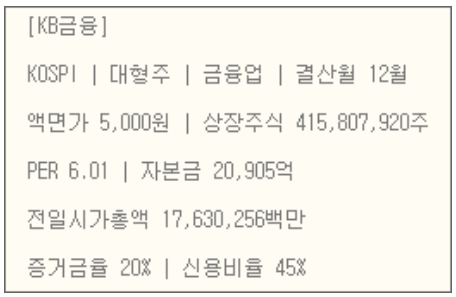

2. 종목명을 더블 클릭하면 종목정보/메모, 기업개요, 섹터정보, 재무정보를 확인할 수 있습니다.

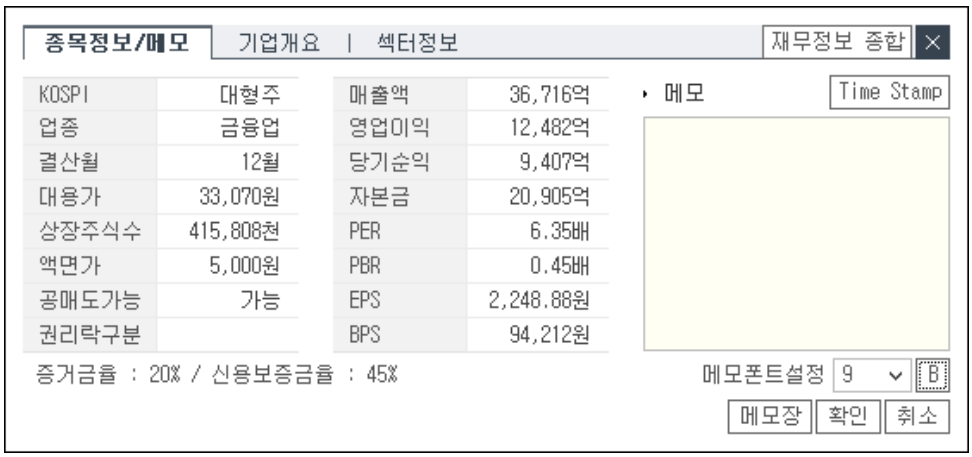

주식주문설정 공통기능

COPYRIGHT 2017. KB SECURITIES CO.,LTD. ALL RIGHTS RESERVED / 위 내용은 제도변경 또는 성능개선 등의 이유로 사전 예고 없이 변경될 수 있습니다.

[기본설정]



1 수량

매수	
◉ 사용안함(수량 자동지움)	수량 자동입력 옵션을 사용하지 않고 사용자가 직접 입력합니다. (주문 실행 후 수량 자동 지움)
◉ 종목변경 시 현금 주문가능수량의 100 %	주문종목 변경 시 현금주문가능금액으로 설정 현금주문가능금액의 % 설정 수량 자동 입력
◉ 종목변경 시 미수 주문가능수량의 100 %	주문종목 변경 시 미수최대가능금액으로 설정 미수최대가능금액의 % 설정 수량 자동 입력
◉ 기존입력수량 유지	주문실행 후 기존 입력되었던 매매수량을 지우지 않고 기존 입력 수량 그대로 유지합니다.
◉ 고정수량 0 주	사용자가 수량을 미리 지정하여 고정합니다.
◉ 고정금액 0 원 예수금	사용자가 금액을 미리 지정하여 고정할 수 있습니다. 예수금 버튼 클릭 시 예수금 잔고로 세팅됩니다.
◉ 입력금액기준	사용자가 입력한 금액을 기준으로 고정됩니다.
◉ 종목증거금율 기준 입력금액의 100 %	사용자가 입력한 금액을 기준으로 % 계산하여
☑ 종목 변경 시 수량 자동입력	v 체크하면 종목 변경 시 사용자가 설정한 값에 따라 수량이 자동 입력됩니다.

매도	

COPYRIGHT 2017. KB SECURITIES CO.,LTD. ALL RIGHTS RESERVED / 위 내용은 제도변경 또는 성능개선 등의 이유로 사전 예고 없이 변경될 수 있습니다.

◉ 사용안함(수량 자동지움)	수량 자동입력 옵션을 사용하지 않고 사용자가 직접 입력합니다. (주문 실행 후 수량 자동 지움)
◉ 가능수량의 100 %	주문가능 수량이 사용자가 % 지정한 값의 수량이 제공됩니다.
◉ 기존입력수량 유지	주문실행 후 기존 입력되었던 매매수량을 지우지 않고 기존 입력 수량 그대로 유지됩니다.
◉ 고정수량 0 주	사용자가 수량을 미리 지정하여 고정합니다.
◉ 고정금액 0 원 [예수금]	사용자가 금액을 미리 지정하여 고정할 수 있습니다. [예수금] 버튼 클릭 시 예수금 잔고로 세팅됩니다.

정정/취소	
◉ 사용안함(수량 자동지움)	수량 자동입력 옵션을 사용하지 않고 사용자가 직접 입력합니다. (주문 실행 후 수량 자동 지움)
◉ 미체결수량의 100 %	미체결 수량 중 사용자가 지정한 %의 수량이 자동으로 입력됩니다.
◉ 기존입력수량 유지	주문실행 후 기존 입력되었던 매매수량을 지우지 않고 기존 입력 수량 그대로 유지됩니다.

2 가격

매수, 매도, 정정/취소	
현재가 + 0 틱	사용자가 지정한 호가를 미리 설정해놓고 주문화면에 표시하여 빠르게 주문할 수 있도록 설정합니다.
☑ 종목 변경 시 가격 자동입력	v 체크하면 종목 변경 시 사용자가 설정한 값에 대한 가격이 자동으로 입력됩니다.
☑ 가격 자동 체크박스 안보기	v 체크하면 사용자가 설정한 값이 화면에 제공되지 않습니다.

3 신용

☑ 신용불가종목 선택 시 현금주문으로 전환(신용가능주문 재 선택 시 신용주문으로 다시 전환됩니다.)

4 커서위치

화면실행 시	◉ 계좌비밀번호 ○ 종목코드 ○ 주문수량 ○ 주문가격
주문실행 후	◉ 종목코드 ○ 주문수량 ○ 주문가격
호가클릭 시	◉ 종목코드 ○ 주문수량 ○ 주문가격
종목코드 입력 후	☑ 종목코드 입력란에 고정

5 [현재페이지 초기화] 버튼 클릭 시 모든 설정이 초기화됩니다.

6 [확인] 버튼 클릭 시 사용자가 설정한 내역이 적용됩니다.

COPYRIGHT 2017. KB SECURITIES CO.,LTD. ALL RIGHTS RESERVED / 위 내용은 제도변경 또는 성능개선 등의 이유로 사전 예고 없이 변경될 수 있습니다.

[상세설정]



1 증감단위

KOSPI 1 주 KOSDAQ 1 주 ETF 1 주 ELW 10 주	시장별 주문 수량의 증감 단위를 설정할 수 있습니다.
◉ ▲▼ ○ ▼▲	증감 버튼 형태를 선택합니다.
☑ 수량/단가 증감 조절 시 마우스 휠 사용	v 체크 시 마우스 휠 사용으로 수량/단가에 대한 증감 조절을 사용할 수 있습니다.

2 기능

☑ 종목변경 시 주문유형 유지	v 체크 시 종목을 변경하더라도 주문유형은 그대로 유지됩니다.
☑ 시장가/취소 버튼 보이기 ◉ 시장가버튼 ○ 취소버튼	v 체크 시 주문화면에 시장가/취소 버튼을 활성화합니다.
☑ 매도 주문 선택 시 탭 자동전환 ◉ 잔고 ○ 잔고I미체결	v 체크 시 사용자가 매도주문 화면을 선택하면 탭 자동 전환의 위치를 잔고 및 잔고/미체결 화면으로 전환할 수 있습니다.
☑ 주문단가에서 엔터시 주문 바로실행	v 체크 시 주문단가 영역에서 엔터 시에 주문을 바로 실행할 수 있습니다.
☑ 정정/취소 주문 선택 시 탭 자동전환 ◉ 미체결 ○ 잔고I미체결	v 체크 시 사용자가 정정/취소 주문 화면을 선택하면 탭 자동 전환의 위치를 미체결 및 잔고/미체결 화면으로 전환할 수 있 습니다.

3 보기

☑ 과거 주문내역버튼 안보기	v 체크 시 주문 실행 버튼 영역에 과거 주문내역을 확인할 수 있는 콤보 버튼이 비활성

COPYRIGHT 2017. KB SECURITIES CO.,LTD. ALL RIGHTS RESERVED / 위 내용은 제도변경 또는 성능개선 등의 이유로 사전 예고 없이 변경될 수 있습니다.

	됩니다.
☑ 예상체결순서 안보기	
☑ 미수버튼 안보기	v 체크 시 주문화면 영역에 미수 버튼이 사라집니다.
☑ 현금/신용 선택 안보기 ◉ 현금 ○ 신용	v 체크 후 현금 및 신용에 콤보 버튼을 선택하면 콤보 선택 항목이 주문화면에 제공되지 않습니다.
가격/수량 입력란 위치 순서 ○ 가격/수량 순 ◉ 수량/가격 순	가격/수량 순 선택 시 가격 입력 후 수량을 입력합니다. 수량/가격 순 선택 시 수량 입력 후 가격을 입력합니다.

4 호가 클릭 시 화면 전환

◉ 원클릭 ○ 더블클릭	호가를 클릭하여 화면전환을 할 때 클릭 설정을 원클릭 및 더블클릭 콤보를 선택하여 설정합니다.
◉ 전환안함	호가를 클릭하더라도 화면 전환을 하지 않습니다.
◉ 매수(도)호가 클릭 시 매도(수)화면	매수(도) 호가 클릭 시 매도(수) 화면으로 전환됩니다.
◉ 매수(도)호가 클릭 시 매수(도)화면	매수(도) 호가 클릭 시 매수(도) 화면으로 전환됩니다.

5 TAB or ENTER 이동설정

☑ 종목코드 ☑ 주문수량 ☑ 주문가격	TAB 및 ENTER 키를 사용하여 이동을 설정하는 항목으로 v 체크한 항목은 이동이 가능합니다.

6 주문입력 후 확인창 표시

◉ 요약보기	주문 입력 후 확인창에 계좌번호, 계좌명, 종목코드, 종목명, 주문유형, 주문수량, 주문가격을 제공합니다.
◉ 풀어쓰기	주문 입력 후 확인창에 종목명, 주문유형, 주문수량, 주문가격을 제공합니다.
◉ 안보기	주문 입력 후 확인창을 제공하지 않습니다.
☑ 주문착오방지설정	v 체크 시 주문착오방지 설정이 가능합니다.
☑ 주문수량 1 주 초과 시 ☑ 주문금액 1 원 초과 시 ☑ 거래대금 1 원 미달 시 ☑ 매수시 현재가의 1 틱 초과 시 ☑ 매도시 현재가의 -1 틱 초과 시	v 체크를 하여 주문수량, 주문금액, 거래대금, 매수/매도 시 현재가의 틱/%을 조절하여 주문착오방지에 대한 설정이 가능합니다.

7 주문 후 설정

주문에러 시 표시 방법 ◉ 메세지바 ○ 팝업	주문 에러 시 표시 방법 선택 항목으로 메세지바 콤보 선택 시 하단의 메세지 제공영역에 에러 메세지가 표시되며, 팝업 콤보 선택 시 팝업으로 에러 메세지를 제공합니다.
수량 내용 ◉ 지움 ○ 유지	주문 후 수량 입력 내용을 지우거나 유지하는 항목으로 콤보를 선택하여 설정합니다.

COPYRIGHT 2017. KB SECURITIES CO.,LTD. ALL RIGHTS RESERVED / 위 내용은 제도변경 또는 성능개선 등의 이유로 사전 예고 없이 변경될 수 있습니다.

가격 내용 ◉ 지움 ○ 유지	주문 후 가격 입력 내용을 지우거나 유지하는 항목으로 콤보를 선택하여 설정합니다.
정정/취소 주문 이동시 주문번호 ◉ 지움 ○ 유지	주문 후 정정/취소 주문을 이동할 때에 주문번호를 지우거나 유지하는 항목으로 콤보를 선택하여 설정합니다.

8 현재페이지 초기화 버튼 클릭 시 모든 설정이 초기화됩니다.

9 확인 버튼 클릭 시 사용자가 설정한 내역이 적용됩니다.

주식주문버튼 공통기능

[주식주문버튼설명]

잔	사용자의 잔고를 보여줍니다. 
미	사용자의 미체결 내역을 보여줍니다. 
주	주문수량을 입력할 수 있는 화면이 팝업되며, 수량/비율/금액 항목을 마우스로 클릭하여 입력합니다. 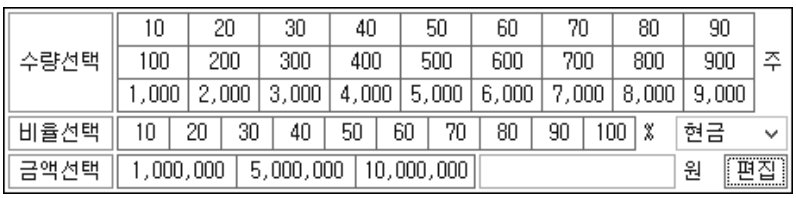
원	주문가격을 입력할 수 있는 화면이 팝업되며, 호가를 마우스로 클릭하여 입력합니다.

COPYRIGHT 2017. KB SECURITIES CO.,LTD. ALL RIGHTS RESERVED / 위 내용은 제도변경 또는 성능개선 등의 이유로 사전 예고 없이 변경될 수 있습니다.

	
현금	현금내 가능수량
미수	미수포함 가능수량
신용	신용가능수량
미체결	미체결내역을 보여줍니다. 
예수금조회	사용자의 예수금 상태를 보여줍니다.

장운영별 주문입력가능시간

장운영	신규주문 접수가능시간		정정, 취소주문 접수가능시간	
	당사	거래소	당사	거래소
장개시전 시간외종가	08:30 ~ 08:40	08:30 ~ 08:40	08:30 ~ 18:00	08:30 ~ 18:00
정규매매	08:00 ~ 15:30	08:30 ~ 15:30	08:00 ~ 18:00	08:30 ~ 18:00
장종료후 시간외종가	15:30 ~ 16:00	15:30 ~ 16:00	15:30 ~ 18:00	15:30 ~ 18:00
시간외단일가	16:00 ~ 18:00	16:00 ~ 18:00	16:00 ~ 18:00	16:00 ~ 18:00

※ 장개시전 시간외종가 및 정규장매매의 정정, 취소주문 완료 확인 :
거래소 접수가능시간부터 가능
- 당사와 거래소의 주문접수 시간이 차이나는 경우 당사는 주문을 미리 접수하므로,
정정, 취소주문에 대한 완료는 거래소가 주문을 접수한 08:30분에 확인 가능수량
Ex) 08:15분에 주문 후 20분에 취소주문시 거래소 주문접수시간 08:30분에 취소 확인 수신됨.

COPYRIGHT 2017. KB SECURITIES CO.,LTD. ALL RIGHTS RESERVED / 위 내용은 제도변경 또는 성능개선 등의 이유로 사전 예고 없이 변경될 수 있습니다.

- 거래소에서 확인을 주기전까지 '정정중', '취소중'으로 조회됨에 유의 바람.

COPYRIGHT 2017. KB SECURITIES CO.,LTD. ALL RIGHTS RESERVED / 위 내용은 제도변경 또는 성능개선 등의 이유로 사전 예고 없이 변경될 수 있습니다.

[0340] 시간외단일가 정정/취소

시간외 매매주문을 실행할 수 있는 주문화면으로 일반주문 및 신용주문이 가능하며, 매매 또는 잔고, 미체결에 대한 내역을 사용자가 손쉽게 확인하여 주문을 빠르게 접수할 수 있도록 구성하였습니다.

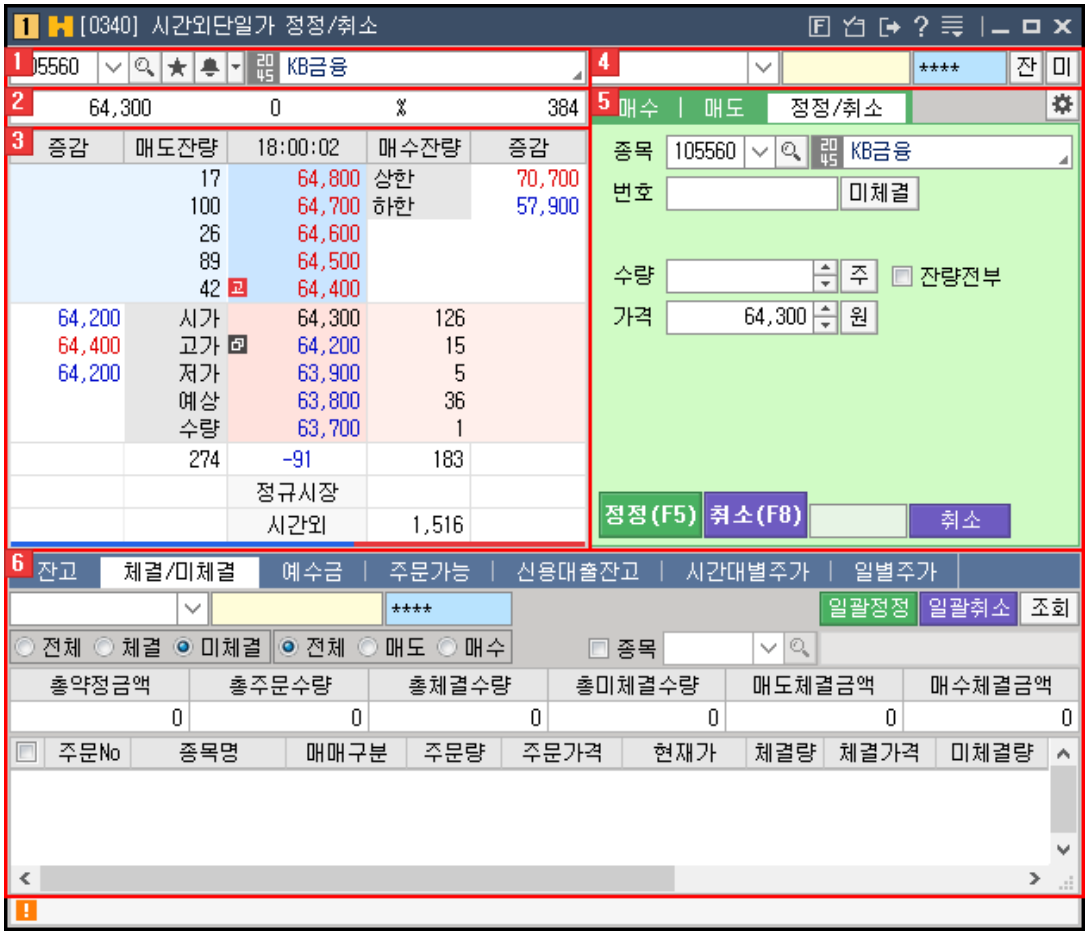

1 종목선택 영역

종목을 검색하는 선택영역입니다.



주식종목선택 공통기능 상세보기

2 현재가 영역

종목의 시간외 시장의 현재가와 등락(률), 거래량 등이 표시됩니다.

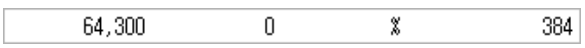

3 호가 영역

종목의 5단계 호가를 조회할 수 있습니다.

COPYRIGHT 2017. KB SECURITIES CO.,LTD. ALL RIGHTS RESERVED / 위 내용은 제도변경 또는 성능개선 등의 이유로 사전 예고 없이 변경될 수 있습니다.

증감	매도잔량	18:00:02	매수잔량	증감
	17	64,800	상한	70,700
	100	64,700	하한	57,900
	26	64,600		
	89	64,500		
	42 고	64,400		
64,200	시가	64,300	126	
64,400	고가	64,200	15	
64,200	저가	63,900	5	
	예상	63,800	36	
	수량	63,700	1	
	274	-91	183	
		정규시장		
		시간외	1,514	

4 계좌선택 영역

주문을 실행할 계좌를 선택한 후 비밀번호를 입력합니다.

5 주문영역

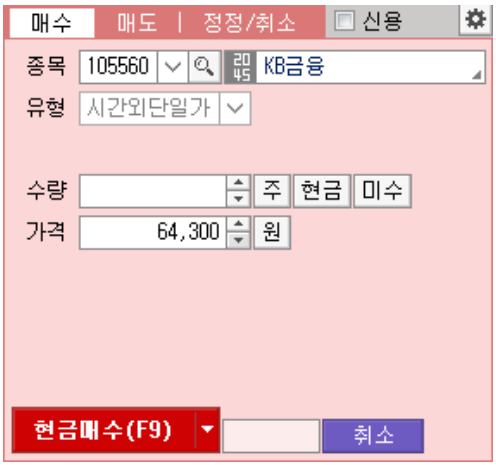

주식주문설정 공통기능 상세보기

주식주문버튼 공통기능 상세보기

장운영별 주문입력가능시간 상세보기

1 매수

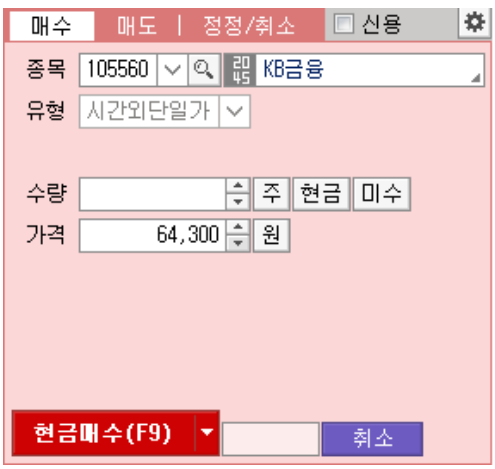

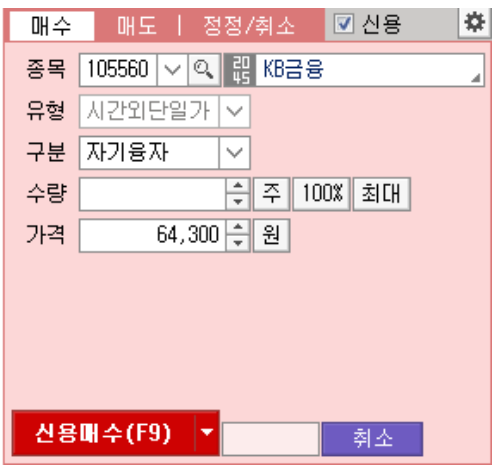

A 주문할 종목을 선택합니다.

B 수량을 직접 입력하거나 [주] 버튼을 클릭하여 수량을 선택합니다.

COPYRIGHT 2017. KB SECURITIES CO.,LTD. ALL RIGHTS RESERVED / 위 내용은 제도변경 또는 성능개선 등의 이유로 사전 예고 없이 변경될 수 있습니다.

C 가격을 직접 입력하거나 [원] 버튼을 클릭하여 호가를 선택합니다.

D 매수 버튼을 클릭하여 주문을 실행합니다.

2 매도

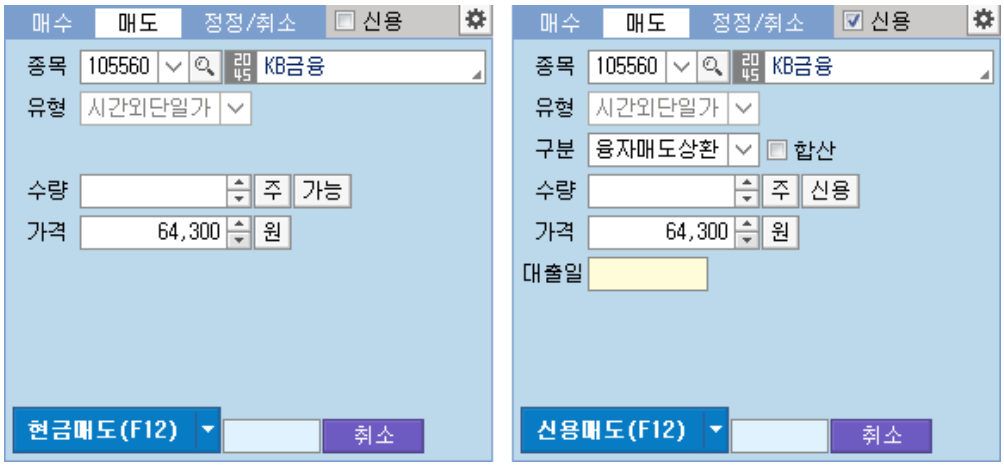

A 주문할 종목을 선택합니다.

B 수량을 직접 입력하거나 [주] 버튼을 클릭하여 수량을 선택합니다.

C 가격을 직접 입력하거나 [원] 버튼을 클릭하여 호가를 선택합니다.

D 매도 버튼을 클릭하여 주문을 실행합니다.

3 정정/취소

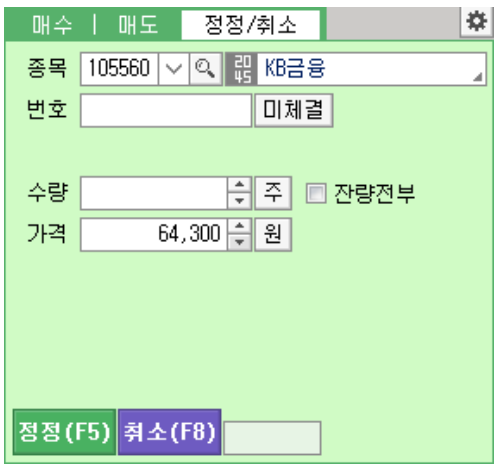

A 정정/취소할 주문번호를 직접 입력하거나 [미체결] 버튼을 클릭하여 주문번호를 선택합니다.

B 정정/취소할 가격 유형을 지정합니다.

C 수량을 직접 입력하거나 [주] 버튼을 클릭하여 수량을 선택합니다.

D 가격을 직접 입력하거나 [원] 버튼을 클릭하여 호가를 선택합니다.

E 정정/취소 버튼을 클릭하여 주문을 실행합니다.

6 계좌정보영역

선택한 계좌의 잔고 및 미체결, 예수금, 주문가능, 신용대출잔고, 시간대별주가, 일별주가 등의 내용을 탭을 이용하여 조회할 수 있습니다.

1 잔고 : [0345] 실시간잔고(주식) 자세히 보기

사용자의 잔고를 실시간으로 제공해주는 영역으로 추정자산조회 및 실현손익, 매입금액, 평가금액, 손익률 등을 제공하며, 보

COPYRIGHT 2017. KB SECURITIES CO.,LTD. ALL RIGHTS RESERVED / 위 내용은 제도변경 또는 성능개선 등의 이유로 사전 예고 없이 변경될 수 있습니다.

유종목에 대한 일괄매도의 기능을 제공합니다.

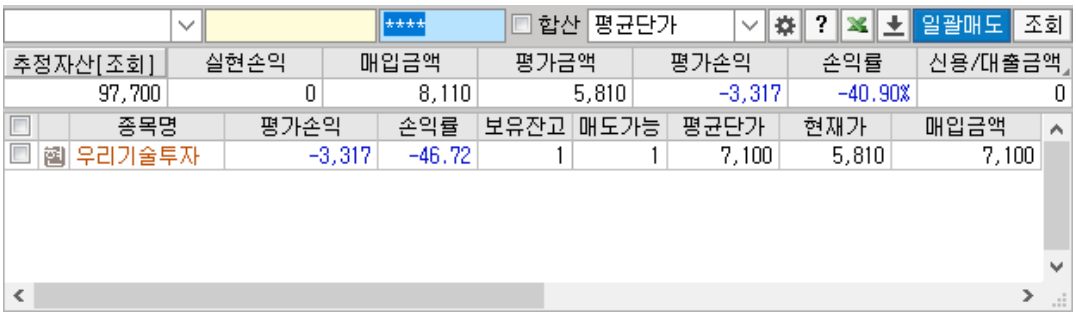

추정자산[조회]	실현손익	매입금액	평가금액	평가손익	손익률	신용/대출금액
97,700	0	8,110	5,810	-3,317	-40.90%	0

종목명	평가손익	손익률	보유잔고	매도가능	평균단가	현재가	매입금액
우리기술투자	-3,317	-46.72	1	1	7,100	5,810	7,100

2 잔고/미체결 : [0341] 실시간체결/미체결(주식) 자세히 보기

사용자 계좌 잔고 및 미체결내역, 종목별 거래내역을 제공하며, 미체결내역에 대한 일괄정정/일괄취소 주문이 가능합니다.

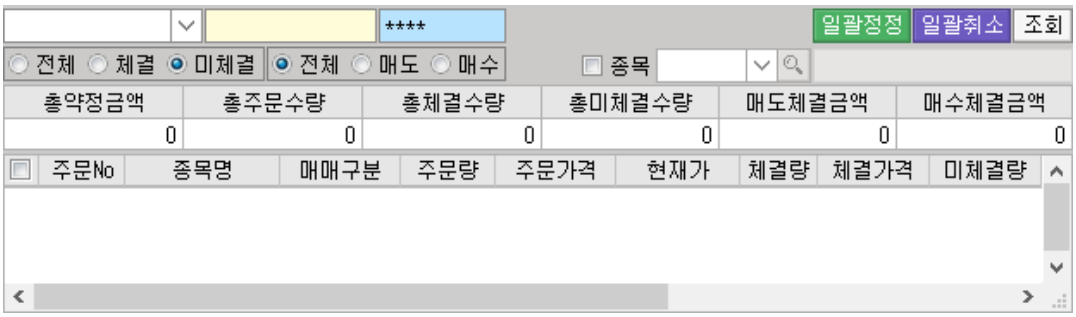

총약정금액	총주문수량	총체결수량	총미체결수량	매도체결금액	매수체결금액
0	0	0	0	0	0

주문No	종목명	매매구분	주문량	주문가격	현재가	체결량	체결가격	미체결량

3 예수금 : [0362] 예수금상세 자세히 보기

사용자의 예수금 상세내역을 확인할 수 있는 영역으로 예수금, 대용금, 증거금, 신용담보금, 추가신용담보 및 담보비율, 신용현황, 추정예수금, 추정인출가능금액 등을 제공합니다.



	잔액	증거금	신용담보금	추가신용담보
예수금	91,890	0	0	0
대용금	3,600	0	0	0
	미수금	0	기타대여금	0
	이자미납금	0	수표금액	0

추정예수금	추정예수금	추정인출가능	인출가능금액	91,890
D+1일	91,890	91,890	예탁자산총액	97,700
D+2일	91,890	91,890	주식평가총액	5,810

4 주문가능 : [0399] 주문가능수량(종목별/증거금별) 자세히 보기

선택한 종목에 대한 계좌의 현금거래와 신용거래시 주문가능수량과 최대주문가능수량을 조회할 수 있습니다.

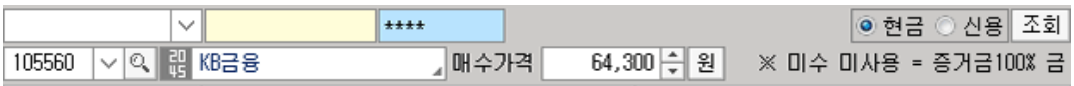

구분	최대주문가능금액	주문가능수량
100%가능	90,747	1
최대	477,450	7

예 수 금	대 용 금	주문가능총액	주문가능대용	주문가능현금
91,890	3,600	95,490	3,600	91,890

5 신용대출 잔고 : [1060] 신용/대출잔고 조회

선택한 종목에 대한 계좌의 현금거래와 신용거래시 주문가능수량과 최대주문가능수량을 조회할 수 있습니다.

COPYRIGHT 2017. KB SECURITIES CO.,LTD. ALL RIGHTS RESERVED / 위 내용은 제도변경 또는 성능개선 등의 이유로 사전 예고 없이 변경될 수 있습니다.

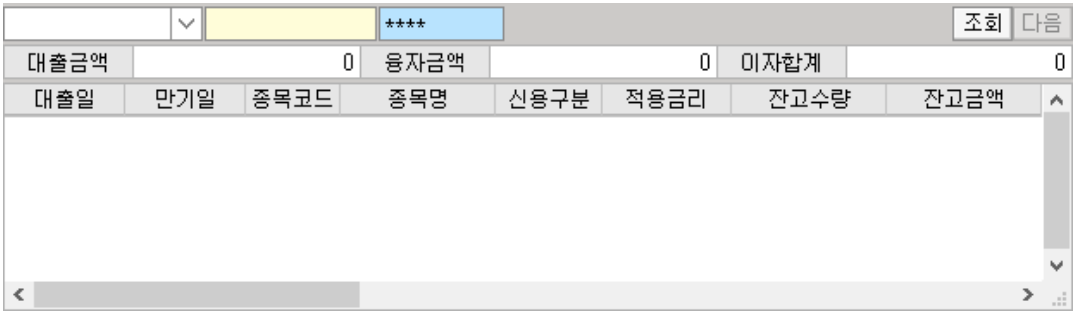

6 시간대별 주가

종목의 시간대별 주가 추이를 조회할 수 있습니다.



7 일별주가[0124] 일별주가 자세히 보기

조회 종목의 일간 주가추이를 조회할 수 있습니다.



일자	주가	대비	등락률	거래량	시가	고가	저가
2018/02/12	64,300	0	0.00	384	64,200	64,400	64,200
2018/02/09	61,400	▲ 400	0.66	161	61,000	61,400	61,000
2018/02/08	62,200	▲ 800	1.30	2,562	61,700	62,200	61,700
2018/02/07	63,000	▼ 100	-0.16	678	63,100	63,100	62,900
2018/02/06	64,400	▲ 200	0.31	1,590	64,300	64,400	64,200
2018/02/05	67,700	0	0.00	540	67,500	67,700	67,400
2018/02/02	66,400	0	0.00	575	66,200	66,500	66,200
2018/02/01	66,100	0	0.00	106	66,100	66,200	66,100

주식종목선택 공통기능

[주식종목선택]



1 History 기능

사용자가 최근 조회한 종목 목록이 제공됩니다.



	종목이 히스토리 목록에 저장됩니다.
	개별 종목 히스토리가 삭제됩니다.
전체삭제	전체 히스토리 목록이 삭제됩니다.

2 종목검색 기능

종목을 검색할 수 있는 주식 종목 안내창이 팝업되며, 종목 안내창에 종목을 더 손쉽게 빠르게 검색할 수 있도록 Tab 영역을 추가 탑

COPYRIGHT 2017. KB SECURITIES CO.,LTD. ALL RIGHTS RESERVED / 위 내용은 제도변경 또는 성능개선 등의 이유로 사전 예고 없이 변경될 수 있습니다.

재하였습니다.

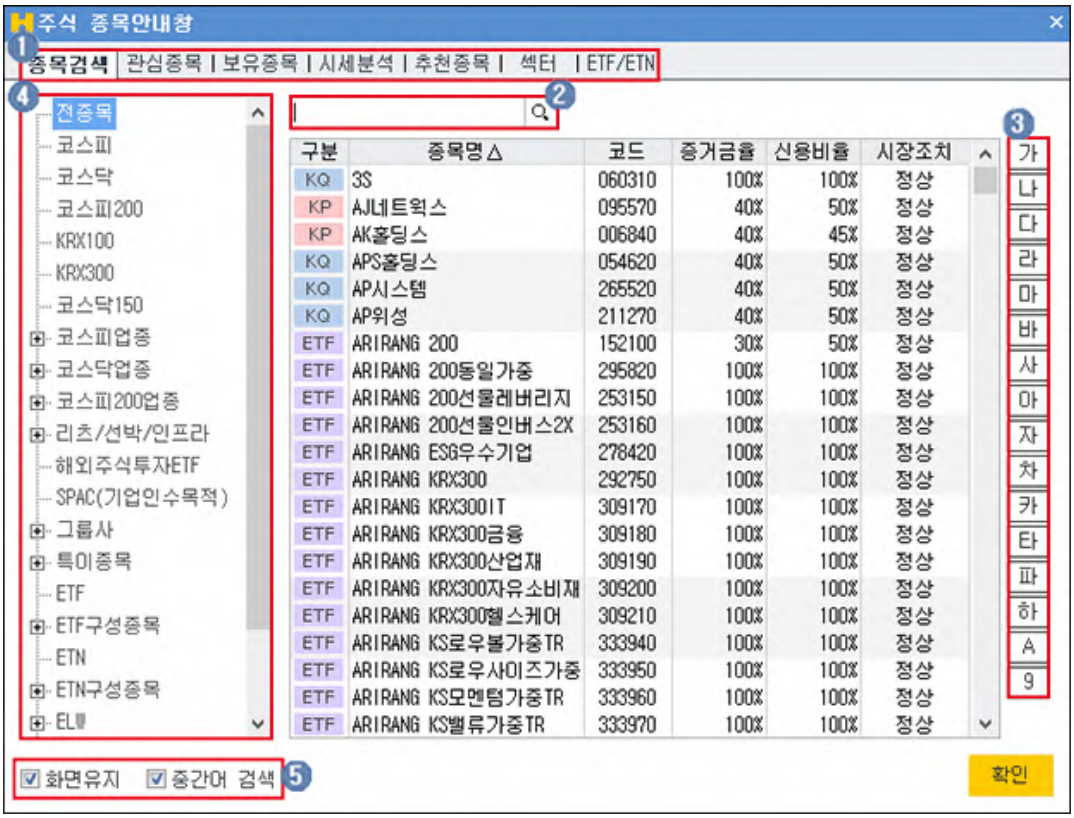

1. 종목검색을 할 TAB 항목을 선택합니다
2. 사용자가 직접 검색을 원하는 종목을 입력합니다.
3. 조회할 종목의 초성 버튼을 클릭합니다.
4. 거래시장 및 업종, 상품의 그룹의 리스트를 선택하여 조회 종목을 검색합니다.
5. ☑ **화면유지** 체크 시 종목을 선택해도 종목 안내창을 팝업 상태 그대로 유지합니다.
   ☑ **중간어 검색** 체크 시 종목을 입력하여 조회 시 중간어 검색이 가능합니다.

3 ★ 즐겨찾기 기능

사용자가 즐겨찾는 종목을 관심종목 그룹으로 등록하여 이용합니다.

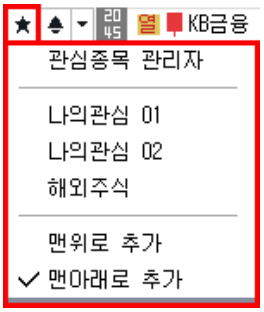

관심종목 관리자	관심종목 그룹 설정 화면이 팝업되며 관심종목 설정을 할 수 있습니다.
나의관심 01 나의관심 02 해외주식	사용자가 등록한 관심종목 그룹에 조회한 종목이 등록됩니다.
맨위로 추가	관심종목 그룹의 맨 위로 조회 종목이 등록됩니다.
맨아래로 추가	관심종목 그룹의 맨 아래로 조회 종목이 등록됩니다.

4 신호상태 기능

신호수신 상태를 제공합니다.

5 돌려보기 기능

신호수신 및 돌려보기 모드 전환을 합니다.
돌려보기 대상종목 설정이 가능하며, 돌려보기를 수동/자동 모드를 설정합니다.

	신호수신 모드로 전환됩니다.
	돌려보기 모드로 전환됩니다.
	돌려보기 할 대상을 설정하는 팝업이 제공됩니다.

COPYRIGHT 2017. KB SECURITIES CO.,LTD. ALL RIGHTS RESERVED / 위 내용은 제도변경 또는 성능개선 등의 이유로 사전 예고 없이 변경될 수 있습니다.

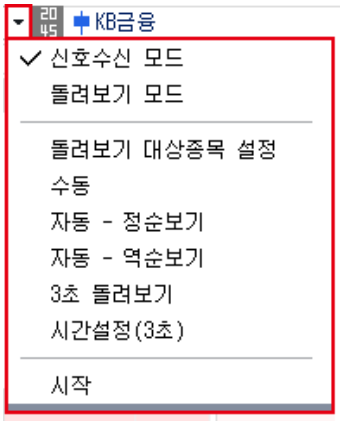

돌려보기를 수동으로 이용할 수 있도록 버튼이 전환됩니다.
정순으로 자동 돌려보기를 실행합니다.
역순으로 자동 돌려보기를 실행합니다.
3초 마다 종목 자동 돌려보기를 실행합니다.
자동 돌려보기를 사용자가 설정하여 실행할 수 있습니다.
돌려보기를 시작합니다.

6 KB금융 종목정보

1. 사용자가 조회한 종목에 대한 종목명이 제공되는 영역으로 종목명에 마우스를 올려 놓으면 종목에 대한 기본정보를 툴팁으로 제공합니다.

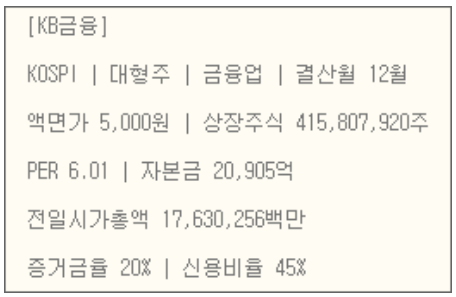

2. 종목명을 더블 클릭하면 종목정보/메모, 기업개요, 섹터정보, 재무정보를 확인할 수 있습니다.

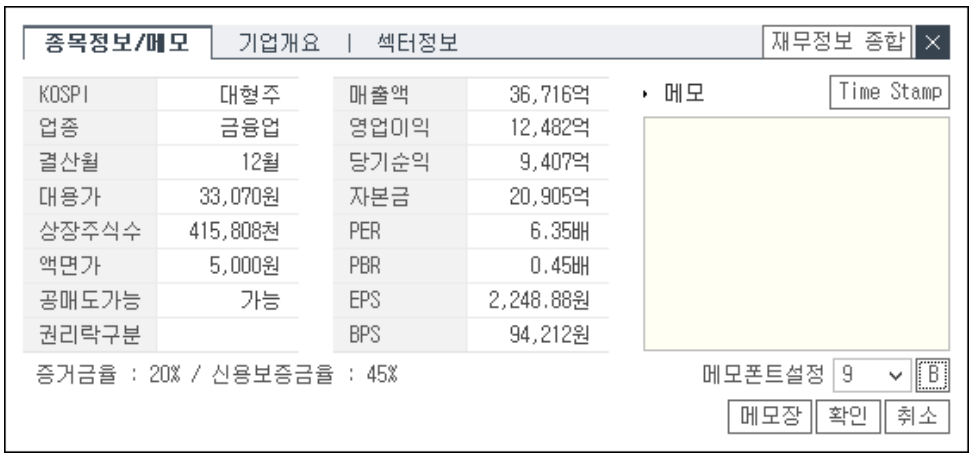

주식주문설정 공통기능

COPYRIGHT 2017. KB SECURITIES CO.,LTD. ALL RIGHTS RESERVED / 위 내용은 제도변경 또는 성능개선 등의 이유로 사전 예고 없이 변경될 수 있습니다.

[기본설정]



1 수량

매수	
◉ 사용안함(수량 자동지움)	수량 자동입력 옵션을 사용하지 않고 사용자가 직접 입력합니다. (주문 실행 후 수량 자동 지움)
◉ 종목변경 시 현금 주문가능수량의 100 %	주문종목 변경 시 현금주문가능금액으로 설정 현금주문가능금액의 % 설정 수량 자동 입력
◉ 종목변경 시 미수 주문가능수량의 100 %	주문종목 변경 시 미수최대가능금액으로 설정 미수최대가능금액의 % 설정 수량 자동 입력
◉ 기존입력수량 유지	주문실행 후 기존 입력되었던 매매수량을 지우지 않고 기존 입력 수량 그대로 유지합니다.
◉ 고정수량 0 주	사용자가 수량을 미리 지정하여 고정합니다.
◉ 고정금액 0 원 예수금	사용자가 금액을 미리 지정하여 고정할 수 있습니다. 예수금 버튼 클릭 시 예수금 잔고로 세팅됩니다.
◉ 입력금액기준	사용자가 입력한 금액을 기준으로 고정됩니다.
◉ 종목증거금율 기준 입력금액의 100 %	사용자가 입력한 금액을 기준으로 % 계산하여
☑ 종목 변경 시 수량 자동입력	v 체크하면 종목 변경 시 사용자가 설정한 값에 따라 수량이 자동 입력됩니다.

매도	

COPYRIGHT 2017. KB SECURITIES CO.,LTD. ALL RIGHTS RESERVED / 위 내용은 제도변경 또는 성능개선 등의 이유로 사전 예고 없이 변경될 수 있습니다.

◉ 사용안함(수량 자동지움)	수량 자동입력 옵션을 사용하지 않고 사용자가 직접 입력합니다. (주문 실행 후 수량 자동 지움)
◉ 가능수량의 100 %	주문가능 수량이 사용자가 % 지정한 값의 수량이 제공됩니다.
◉ 기존입력수량 유지	주문실행 후 기존 입력되었던 매매수량을 지우지 않고 기존 입력 수량 그대로 유지됩니다.
◉ 고정수량 0 주	사용자가 수량을 미리 지정하여 고정합니다.
◉ 고정금액 0 원 [예수금]	사용자가 금액을 미리 지정하여 고정할 수 있습니다. [예수금] 버튼 클릭 시 예수금 잔고로 세팅됩니다.

정정/취소	
◉ 사용안함(수량 자동지움)	수량 자동입력 옵션을 사용하지 않고 사용자가 직접 입력합니다. (주문 실행 후 수량 자동 지움)
◉ 미체결수량의 100 %	미체결 수량 중 사용자가 지정한 %의 수량이 자동으로 입력됩니다.
◉ 기존입력수량 유지	주문실행 후 기존 입력되었던 매매수량을 지우지 않고 기존 입력 수량 그대로 유지됩니다.

2 가격

매수, 매도, 정정/취소	
현재가 + 0 틱	사용자가 지정한 호가를 미리 설정해놓고 주문화면에 표시하여 빠르게 주문할 수 있도록 설정합니다.
☑ 종목 변경 시 가격 자동입력	v 체크하면 종목 변경 시 사용자가 설정한 값에 대한 가격이 자동으로 입력됩니다.
☑ 가격 자동 체크박스 안보기	v 체크하면 사용자가 설정한 값이 화면에 제공되지 않습니다.

3 신용

☑ 신용불가종목 선택 시 현금주문으로 전환(신용가능주문 재 선택 시 신용주문으로 다시 전환됩니다.)

4 커서위치

화면실행 시	◉ 계좌비밀번호 ○ 종목코드 ○ 주문수량 ○ 주문가격
주문실행 후	◉ 종목코드 ○ 주문수량 ○ 주문가격
호가클릭 시	◉ 종목코드 ○ 주문수량 ○ 주문가격
종목코드 입력 후	☑ 종목코드 입력란에 고정

5 [현재페이지 초기화] 버튼 클릭 시 모든 설정이 초기화됩니다.

6 [확인] 버튼 클릭 시 사용자가 설정한 내역이 적용됩니다.

COPYRIGHT 2017. KB SECURITIES CO.,LTD. ALL RIGHTS RESERVED / 위 내용은 제도변경 또는 성능개선 등의 이유로 사전 예고 없이 변경될 수 있습니다.

[상세설정]



1 증감단위

KOSPI 1 주 KOSDAQ 1 주 ETF 1 주 ELW 10 주	시장별 주문 수량의 증감 단위를 설정할 수 있습니다.
◉ ▲▼ ○ ▼▲	증감 버튼 형태를 선택합니다.
☑ 수량/단가 증감 조절 시 마우스 휠 사용	v 체크 시 마우스 휠 사용으로 수량/단가에 대한 증감 조절을 사용할 수 있습니다.

2 기능

☑ 종목변경 시 주문유형 유지	v 체크 시 종목을 변경하더라도 주문유형은 그대로 유지됩니다.
☑ 시장가/취소 버튼 보이기 ◉ 시장가버튼 ○ 취소버튼	v 체크 시 주문화면에 시장가/취소 버튼을 활성화합니다.
☑ 매도 주문 선택 시 탭 자동전환 ◉ 잔고 ○ 잔고I미체결	v 체크 시 사용자가 매도주문 화면을 선택하면 탭 자동 전환의 위치를 잔고 및 잔고/미체결 화면으로 전환할 수 있습니다.
☑ 주문단가에서 엔터시 주문 바로실행	v 체크 시 주문단가 영역에서 엔터 시에 주문을 바로 실행할 수 있습니다.
☑ 정정/취소 주문 선택 시 탭 자동전환 ◉ 미체결 ○ 잔고I미체결	v 체크 시 사용자가 정정/취소 주문 화면을 선택하면 탭 자동 전환의 위치를 미체결 및 잔고/미체결 화면으로 전환할 수 있 습니다.

3 보기

☑ 과거 주문내역버튼 안보기	v 체크 시 주문 실행 버튼 영역에 과거 주문내역을 확인할 수 있는 콤보 버튼이 비활성

COPYRIGHT 2017. KB SECURITIES CO.,LTD. ALL RIGHTS RESERVED / 위 내용은 제도변경 또는 성능개선 등의 이유로 사전 예고 없이 변경될 수 있습니다.

	됩니다.
☑ 예상체결순서 안보기	
☑ 미수버튼 안보기	v 체크 시 주문화면 영역에 미수 버튼이 사라집니다.
☑ 현금/신용 선택 안보기 ◉ 현금 ○ 신용	v 체크 후 현금 및 신용에 콤보 버튼을 선택하면 콤보 선택 항목이 주문화면에 제공되지 않습니다.
가격/수량 입력란 위치 순서 ○ 가격/수량 순 ◉ 수량/가격 순	가격/수량 순 선택 시 가격 입력 후 수량을 입력합니다. 수량/가격 순 선택 시 수량 입력 후 가격을 입력합니다.

4 호가 클릭 시 화면 전환

◉ 원클릭 ○ 더블클릭	호가를 클릭하여 화면전환을 할 때 클릭 설정을 원클릭 및 더블클릭 콤보를 선택하여 설정합니다.
◉ 전환안함	호가를 클릭하더라도 화면 전환을 하지 않습니다.
◉ 매수(도)호가 클릭 시 매도(수)화면	매수(도) 호가 클릭 시 매도(수) 화면으로 전환됩니다.
◉ 매수(도)호가 클릭 시 매수(도)화면	매수(도) 호가 클릭 시 매수(도) 화면으로 전환됩니다.

5 TAB or ENTER 이동설정

☑ 종목코드 ☑ 주문수량 ☑ 주문가격	TAB 및 ENTER 키를 사용하여 이동을 설정하는 항목으로 v 체크한 항목은 이동이 가능합니다.

6 주문입력 후 확인창 표시

◉ 요약보기	주문 입력 후 확인창에 계좌번호, 계좌명, 종목코드, 종목명, 주문유형, 주문수량, 주문가격을 제공합니다.
◉ 풀어쓰기	주문 입력 후 확인창에 종목명, 주문유형, 주문수량, 주문가격을 제공합니다.
◉ 안보기	주문 입력 후 확인창을 제공하지 않습니다.
☑ 주문착오방지설정	v 체크 시 주문착오방지 설정이 가능합니다.
☑ 주문수량 1 주 초과 시 ☑ 주문금액 1 원 초과 시 ☑ 거래대금 1 원 미달 시 ☑ 매수시 현재가의 1 틱 초과 시 ☑ 매도시 현재가의 -1 틱 초과 시	v 체크를 하여 주문수량, 주문금액, 거래대금, 매수/매도 시 현재가의 틱/%을 조절하여 주문착오방지에 대한 설정이 가능합니다.

7 주문 후 설정

주문에러 시 표시 방법 ◉ 메세지바 ○ 팝업	주문 에러 시 표시 방법 선택 항목으로 메세지바 콤보 선택 시 하단의 메세지 제공영역에 에러 메세지가 표시되며, 팝업 콤보 선택 시 팝업으로 에러 메세지를 제공합니다.
수량 내용 ◉ 지움 ○ 유지	주문 후 수량 입력 내용을 지우거나 유지하는 항목으로 콤보를 선택하여 설정합니다.

COPYRIGHT 2017. KB SECURITIES CO.,LTD. ALL RIGHTS RESERVED / 위 내용은 제도변경 또는 성능개선 등의 이유로 사전 예고 없이 변경될 수 있습니다.

가격 내용 ◉ 지움 ○ 유지	주문 후 가격 입력 내용을 지우거나 유지하는 항목으로 콤보를 선택하여 설정합니다.
정정/취소 주문 이동시 주문번호 ◉ 지움 ○ 유지	주문 후 정정/취소 주문을 이동할 때에 주문번호를 지우거나 유지하는 항목으로 콤보를 선택하여 설정합니다.

8 현재페이지 초기화 버튼 클릭 시 모든 설정이 초기화됩니다.

9 확인 버튼 클릭 시 사용자가 설정한 내역이 적용됩니다.

주식주문버튼 공통기능

[주식주문버튼설명]

잔	사용자의 잔고를 보여줍니다. 
미	사용자의 미체결 내역을 보여줍니다. 
주	주문수량을 입력할 수 있는 화면이 팝업되며, 수량/비율/금액 항목을 마우스로 클릭하여 입력합니다. 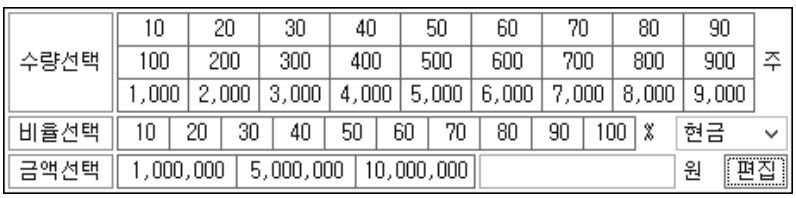
원	주문가격을 입력할 수 있는 화면이 팝업되며, 호가를 마우스로 클릭하여 입력합니다.

COPYRIGHT 2017. KB SECURITIES CO.,LTD. ALL RIGHTS RESERVED / 위 내용은 제도변경 또는 성능개선 등의 이유로 사전 예고 없이 변경될 수 있습니다.

	
현금	현금내 가능수량
미수	미수포함 가능수량
신용	신용가능수량
미체결	미체결내역을 보여줍니다. 
예수금조회	사용자의 예수금 상태를 보여줍니다.

장운영별 주문입력가능시간

장운영	신규주문 접수가능시간		정정, 취소주문 접수가능시간	
	당사	거래소	당사	거래소
장개시전 시간외종가	08:30 ~ 08:40	08:30 ~ 08:40	08:30 ~ 18:00	08:30 ~ 18:00
정규매매	08:00 ~ 15:30	08:30 ~ 15:30	08:00 ~ 18:00	08:30 ~ 18:00
장종료후 시간외종가	15:30 ~ 16:00	15:30 ~ 16:00	15:30 ~ 18:00	15:30 ~ 18:00
시간외단일가	16:00 ~ 18:00	16:00 ~ 18:00	16:00 ~ 18:00	16:00 ~ 18:00

※ 장개시전 시간외종가 및 정규장매매의 정정, 취소주문 완료 확인 :
거래소 접수가능시간부터 가능
- 당사와 거래소의 주문접수 시간이 차이나는 경우 당사는 주문을 미리 접수하므로,
정정, 취소주문에 대한 완료는 거래소가 주문을 접수한 08:30분에 확인 가능수량
Ex) 08:15분에 주문 후 20분에 취소주문시 거래소 주문접수시간 08:30분에 취소 확인 수신됨.

COPYRIGHT 2017. KB SECURITIES CO.,LTD. ALL RIGHTS RESERVED / 위 내용은 제도변경 또는 성능개선 등의 이유로 사전 예고 없이 변경될 수 있습니다.

- 거래소에서 확인을 주기전까지 '정정중', '취소중'으로 조회됨에 유의 바람.

COPYRIGHT 2017. KB SECURITIES CO.,LTD. ALL RIGHTS RESERVED / 위 내용은 제도변경 또는 성능개선 등의 이유로 사전 예고 없이 변경될 수 있습니다.

[0341] 실시간체결/미체결(주식)

계좌의 실시간 체결/미체결 상황을 조회할 수 있는 화면입니다.
당일의 실시간 체결/미체결 현황뿐만 아니라 주문일자별, 선택한 종목에 대한 체결/미체결 현황을 조회할 수 있습니다.

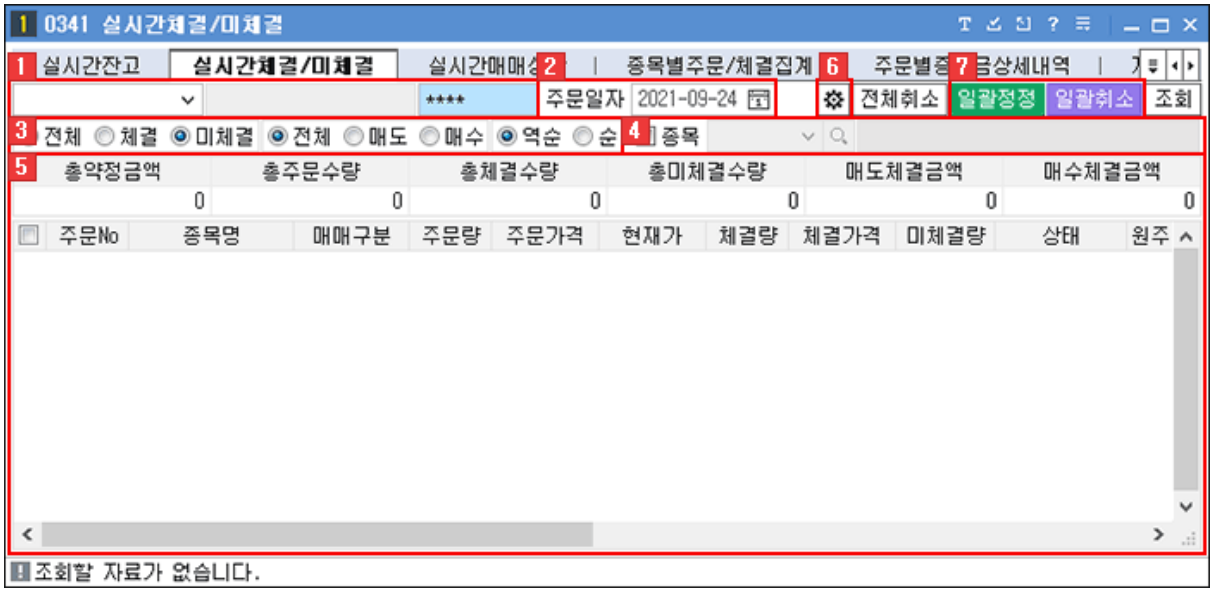

1 계좌를 선택합니다.

2 주문일자를 지정하면 지정한 일자의 체결/미체결 현황을 조회할 수 있습니다.

3 조회 조건을 지정할 수 있습니다.

4 특정 종목을 선택하면 선택한 종목에 대한 실시간 체결/미체결 현황 또는 지정한 주문일자의 체결/미체결 현황을 조회할 수 있습니다.
주식 종목선택 기능 상세보기

5 선택한 계좌의 "실시간 체결/미체결, 주문일자별 체결/미체결" 주문내용이 제공됩니다.

6 미체결 주문 내역 앞의 ☑ 를 선택한 후 일괄정정 일괄취소 버튼을 클릭하여 선택한 미체결 주문에 대한 "일괄정정, 일괄취소" 주문이 가능합니다.

용어설명

▸ 예수금

고객이 계좌에 입금한 금액 중 매매결제대금으로 사용하지 않은 금액으로 매매주문 시 증거금으로 사용하거나 인출이 가능한 금액.
예탁이용료 지급기준이 되는 금액으로, 마이너스일 경우는 미수금을 의미함.

▸ 증거금

매수 주문시 매매금액의 일정금액을 결제전일(주민일 익일)까지 증거금으로 확보하는 금액.
현재 현금매수 위탁증거금률 30%인 종목이 경우(현금 15%, 대용 15%), 40% 종목인 경우(현금 20%, 대용 20%).
이때 대용가능금액이 부족한 경우 부족금액은 현금증거금으로 충당한다.

▸ 대용금

주식, 채권 등의 유가증권을 거래소에서 정한 금액으로 증거금 또는 담보 제공 시 사용될 수 있는 기준금액.
주식의 경우 기준가의 70% 또는 80%로 산정. 단, 관리종목, 투자유의종목, 정리매매종목 등은 대용증권에서 제외됨.

Copyright 2021 KB Securities Co., Ltd. All Rights Reserved.
본 문서의 내용은 제도변경 또는 성능개선, 화면변경 등의 사유로 사전 예고없이 변경될 수 있습니다.
또한 원본 또는 최종본임을 보장할 수 없으며, 문서의 내용에 대한 법적인 책임을 지지 않습니다.

현금미수금

매수결제대금의 부족금액

신용보증금현금

신용매수시 매매금액의 일정금액을 결제전일(주문일 익일)까지 보증금으로 징수한 현금.
(융자비율이 60%종목은 매매금액의 40%를, 융자비율이 50%종목은 매매금액의 50%를 신용보증금현금으로 징수)

신용담보현금

융자금액 또는 대주금액에 대한 일정금액을 상환시까지 현금으로 담보지정하는 금액.
- 신용담보현금은 출금 가능금액 및 주문가능금액에서 제외
- 예수금액보다 신용담보현금액의 큰 상태에서 추가 입금 시 신용담보현금으로 우선 징수되기 때문에 출금이나 주문가능금액에 제한이 있을 수 있음을 유의.

추가담보현금

당사가 정한 신용계좌의 담보유지비율이 미달되는 경우에 추가로 납부해야 하거나 출금이 불가하게 확보하는 금액
- 예수금액보다 신용담보현금액이 큰 상태에서 추가 입금 시 신용담보현금으로 우선 징수되기 때문에 출금이나 주문가능금액에 제한이 있을 수 있음

출금가능금액

예수금에서 미결제 수표금액(기타수표금액 포함), 증거금현금, 신용보증금현금, 신용담보현금, 추가담보현금을 차감한 금액

권리대용금

유무상증자로 인한 권리 발생시 권리기준일 익일부터생성.
매수증거금대용은 현금매수시 매매금액의 일정금액을 결제전일(주문일 익일)까지 증거금으로 확보한 금액

매수증거금대용

현금매수시 매매금액의 일정금액을 결제전일(주문일 익일)까지 증거금으로 확보한 금액

매도증거금대용

결제되어 잔고에 입고된 주식(결제된 주식)을 매도하는 경우 매도수량을 대용가로 평가하여 증거금으로 확보하는 금액
(매도체결수량을 출고 제한하기 위함)

신용보증금대용

매입자금대출 주문 시 매매금액의 100%를 신용보증금 대용으로 징수

신용담보대용

융자금액 또는 대주금액에 대한 일정금액을 상환시까지 대용으로 담보 지정하는 금액
- 융자 또는 대주금액에 대한 일정금액을 담보로 대용에서 징수
- 매도상환 또는 매수상환 체결시까지 담보로 징수

추가담보대용

융자소요담보금-융자원담보금-권리대용금-신용담보대용-신용담보현금 융자금 또는 대주금액에 대해 담보유지비율을 유지하기 위한 최소담보금(융자소요담보금)보다 보유하고 있는 신용주식
평가금액(융자원담보금), 제권리부분에 대한 대용금(권리대용금), 담보로 징수한 금액(신용담보대용, 신용담보현금)을 합한 금액이 적은 경우 추가로 징수하는 담보금

주문가능대용금

대용금-매수증거금대용-매도증거금대용-신용보증금대용-신용담보대용-추가담보대용
※ 대용금에 권리대용금은 불포함

재사용가능잔액

매도주문이 체결됨으로 인해 익익일 입금이 확정된 금액으로 매수 시 증거금으로 사용할 수 있는 금액.
결제 완료된 보유주식을 매도한 경우 매도체결금액 전액(수수료, 거래세차감)을 매수 시 증거금으로 사용가능하며, 전일 또는 금일 매수한 주식을 매도한 경우 재사용가능금액은 매도체결금액의 일부만 매수 시 증거금으로 사용가능함.(실제 계산 시 수수료, 거래세 차감함)
재사용가능금액보다 미수금이 큰 경우 재사용가능잔액에 마이너스로 표시될 수 있으며 추가 매수를 하기에 부족한 금액을 의미함

Copyright 2021 KB Securities Co., Ltd. All Rights Reserved.
본 문서의 내용은 제도변경 또는 성능개선, 화면변경 등의 사유로 사전 예고없이 변경될 수 있습니다.
또한 원본 또는 최종본임을 보장할 수 없으며, 문서의 내용에 대한 법적인 책임을 지지 않습니다.

▸ 주문가능현금

당일 매수(현금또는신용)주문 시 증거금으로 사용할 수 있는 금액

▸ 100%주문가능금액

전일,금일 매매분을 고려하여 익익일 예상예수금 범위내에서 미수가 발생되지 않는 주문가능금액임

▸ 최대주문가능금액

현재 잔고상의 예수금, 대용금 및 재사용가능금액으로 매수할 수 있는 최대주문가능액입니다. (익익일 미수가 발생한다 하더라도 당장 주문낼 수 있는 최대주문가능금액임)

▸ 현금미수금

매수결제대금의 부족금액

▸ 신용이자미납금

회사로부터 신용융자 또는 대출거래 시 월 1 회 정기이자를 징수하는데 이때 징수해야 하는 이자금액이 부족하여 예수금에서 인출할 수 없을 때 부족금액을 징수하지 않고 미납금으로 표시함

▸ 미상환융자금

회사로부터 빌린 신용융자금을 만기일까지 상환하지 않은 융자원금

▸ 기타대여금

무상주입고(의제배당), 배당주식 입고시 징수해야 할 세금이 부족한 경우 기타대여금으로 표시함

▸ 자기융자

신용매수시 고객이 증권회사로부터 매수자금중 일부를 융자하는 것

▸ 유통융자

증권회사가 위탁고객의 신용매매를 위한 신용공여 자금을 (주)증권금융으로부터 대출받아 증권선물거래소의 결제기구를 통해 위탁자에게 재융자 하는 것

▸ 융자소요담보금

((융자+대출금) × 담보유지비율)+(대주잔고수량×전일종가×담보유지비율)

▸ 융자원담보금

신용 또는 대출주식을 종가로 평가한 금액 체결기준(익익일 잔고기준)융자및대출 잔고수량 × 당일종가(당일종가미형성시 전일종가) (매도시 증거금대용사용불가능, 신용/대출 담보비율계산시 대용금인정)

▸ 부담보금

예수금+대용금(유가증권대용금+권리대용금)

▸ 담보부족금

소요담보금-(원담보 + 부담보)
융자금 또는 대주금액에 대해 담보유지비율을 유지하기 위한 최소담보금(융자소요담보금)보다 보유하고 있는 신용주식 평가금액(융자원담보금), 현금주식 평가금액(대용금), 예수금이 적어 발생한 부족금액

▸ 예탁/매입자금대출금

보유유가증권을 담보로 일정기준에 의해 대출받은 금액

▸ 매도/청약대출금

- 매도대출금 : 매도체결이 성립되어 익익일 결제일에 입금이 확정된 매도결제대금을 담보로 매도당일 또는 익일 대출받은 금액
- 청약대출금 : 청약 시 대출받은 금액

▸ CMA 대출금

CMA 계좌와 연계한 위탁계좌 또는 수익증권, 저축계좌에 보유하고 있는 유가증권 및 수익증권,채권, ELS를 담보지정 한 후 담보주식의 평가금액의 일정률에 해당하는 금액을 CMA 출금 시 대출받은 금액

Copyright 2021 KB Securities Co., Ltd. All Rights Reserved.
본 문서의 내용은 제도변경 또는 성능개선, 화면변경 등의 사유로 사전 예고없이 변경될 수 있습니다.
또한 원본 또는 최종본임을 보장할 수 없으며, 문서의 내용에 대한 법적인 책임을 지지 않습니다.

▸ 담보비율

신용매수시 융자한 금액에 대해 상환 시까지 융자금대비 자산평가금액이 유지해야하는 비율

주식 종목선택 기능 상세보기



1 History 기능

사용자가 최근 조회한 종목 목록이 제공됩니다.



	: 종목이 히스토리 목록에 저장됩니다.
×	: 개별 종목 히스토리가 삭제됩니다.
× 전체삭제	: 전체 히스토리 목록이 삭제됩니다.

2 종목검색 기능

종목을 검색할 수 있는 주식 종목 안내창이 팝업되며, 종목 안내창에 종목을 더 손쉽게 빠르게 검색할 수 있도록 Tab 영역을 추가 탑재하였습니다.

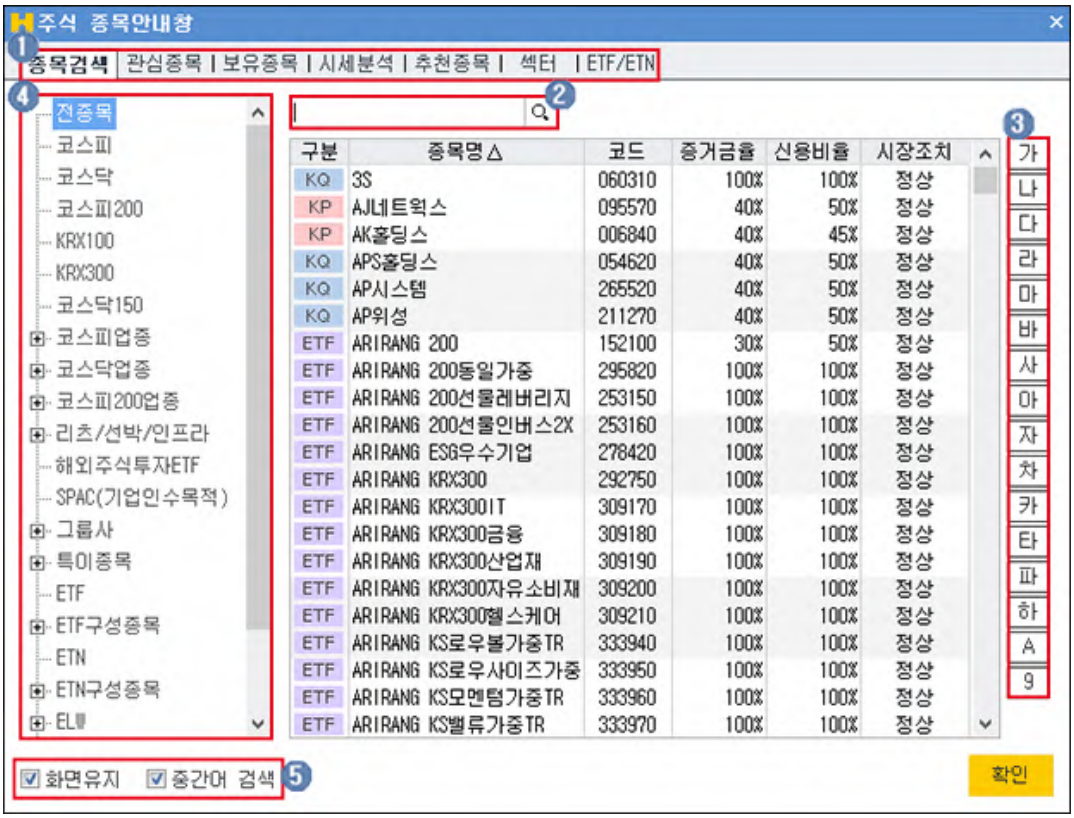

1. 종목검색을 할 TAB 항목을 선택합니다
2. 사용자가 직접 검색을 원하는 종목을 입력합니다.
3. 조회할 종목의 초성 버튼을 클릭합니다.
4. 거래시장 및 업종, 상품의 그룹의 리스트를 선택하여 조회 종목을 검색합니다.
5. ☑ **화면유지** : 종목을 선택해도 종목 안내창을 팝업 상태 그대로 유지합니다.
   ☑ **중간어 검색** : 종목을 입력하여 조회 시 중간어 검색이 가능합니다.

Copyright 2021 KB Securities Co., Ltd. All Rights Reserved.
본 문서의 내용은 제도변경 또는 성능개선, 화면변경 등의 사유로 사전 예고없이 변경될 수 있습니다.
또한 원본 또는 최종본임을 보장할 수 없으며, 문서의 내용에 대한 법적인 책임을 지지 않습니다.

3 ★ 즐겨찾기 기능

사용자가 즐겨찾는 종목을 관심종목 그룹으로 등록하여 이용합니다.

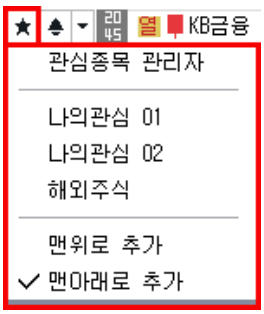	관심종목 그룹 설정 화면이 팝업되며 관심종목 설정을 할 수 있습니다.
	사용자가 등록한 관심종목 그룹에 조회한 종목이 등록됩니다.
	관심종목 그룹의 맨 위로 조회 종목이 등록됩니다.
	관심종목 그룹의 맨 아래로 조회 종목이 등록됩니다.

4 ▲ 신호상태 기능

신호수신 상태를 제공합니다.

5 ▼ 돌려보기 기능

신호수신 및 돌려보기 모드 전환을 합니다.

돌려보기 대상종목 설정이 가능하며, 돌려보기를 수동/자동 모드를 설정합니다.

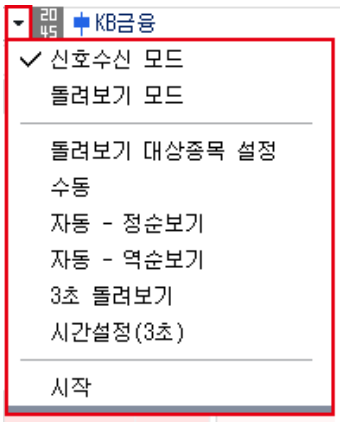	신호수신 모드로 전환됩니다.
	돌려보기 모드로 전환됩니다.
	돌려보기 할 대상을 설정하는 팝업이 제공됩니다.
	돌려보기를 수동으로 이용할 수 있도록 버튼이 전환됩니다.
	정순으로 자동 돌려보기를 실행합니다.
	역순으로 자동 돌려보기를 실행합니다.
	3초 마다 종목 자동 돌려보기를 실행합니다.
	자동 돌려보기를 사용자가 설정하여 실행할 수 있습니다.
	돌려보기를 시작합니다.

6 종목정보

종목의 정보를 제공하며, 각 영역에 마우스를 오버하면 툴팁으로 정보에 대한 내용을 제공합니다.

Copyright 2021 KB Securities Co., Ltd. All Rights Reserved.
본 문서의 내용은 제도변경 또는 성능개선, 화면변경 등의 사유로 사전 예고없이 변경될 수 있습니다.
또한 원본 또는 최종본임을 보장할 수 없으며, 문서의 내용에 대한 법적인 책임을 지지 않습니다.

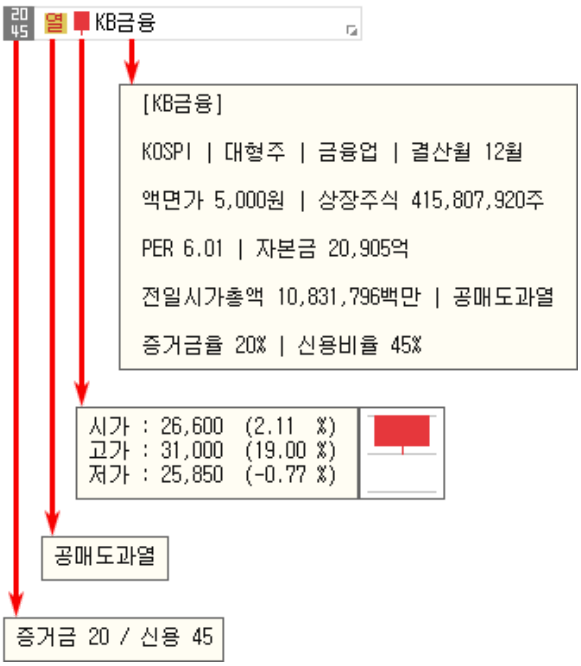

1. 는 선택한 종목의 증거금율과 신용비율을 나타냅니다.
2. 는 종목정보분류표가 제공됩니다. 분류표에 마우스를 오버하면 분류표의 툴팁이 표시됩니다.
3. 는 종목의 일봉을 보여줍니다. 마우스를 오버하면 '시가,고가,저가' 정보를 제공합니다.
4. KB금융 종목명을 클릭하면 '종목정보/메모, 기업개요, 섹터정보, 재무정보'를 확인할 수 있습니다. 메모는 사용자가 직접 입력이 가능합니다.

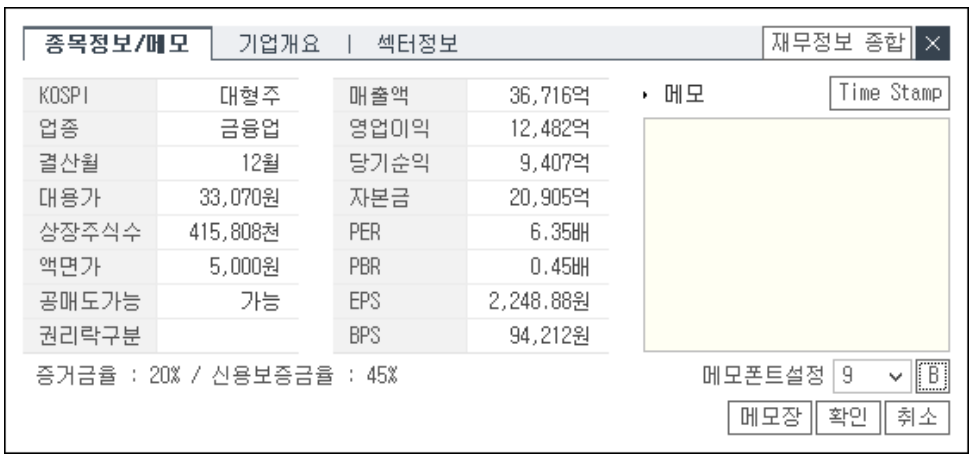

Copyright 2021 KB Securities Co., Ltd. All Rights Reserved.
본 문서의 내용은 제도변경 또는 성능개선, 화면변경 등의 사유로 사전 예고없이 변경될 수 있습니다.
또한 원본 또는 최종본임을 보장할 수 없으며, 문서의 내용에 대한 법적인 책임을 지지 않습니다.

[0342] 예약매수

예약매수 화면은 정규장 주문에 대한 익일 주문 및 기간별 예약주문 접수가 가능합니다.

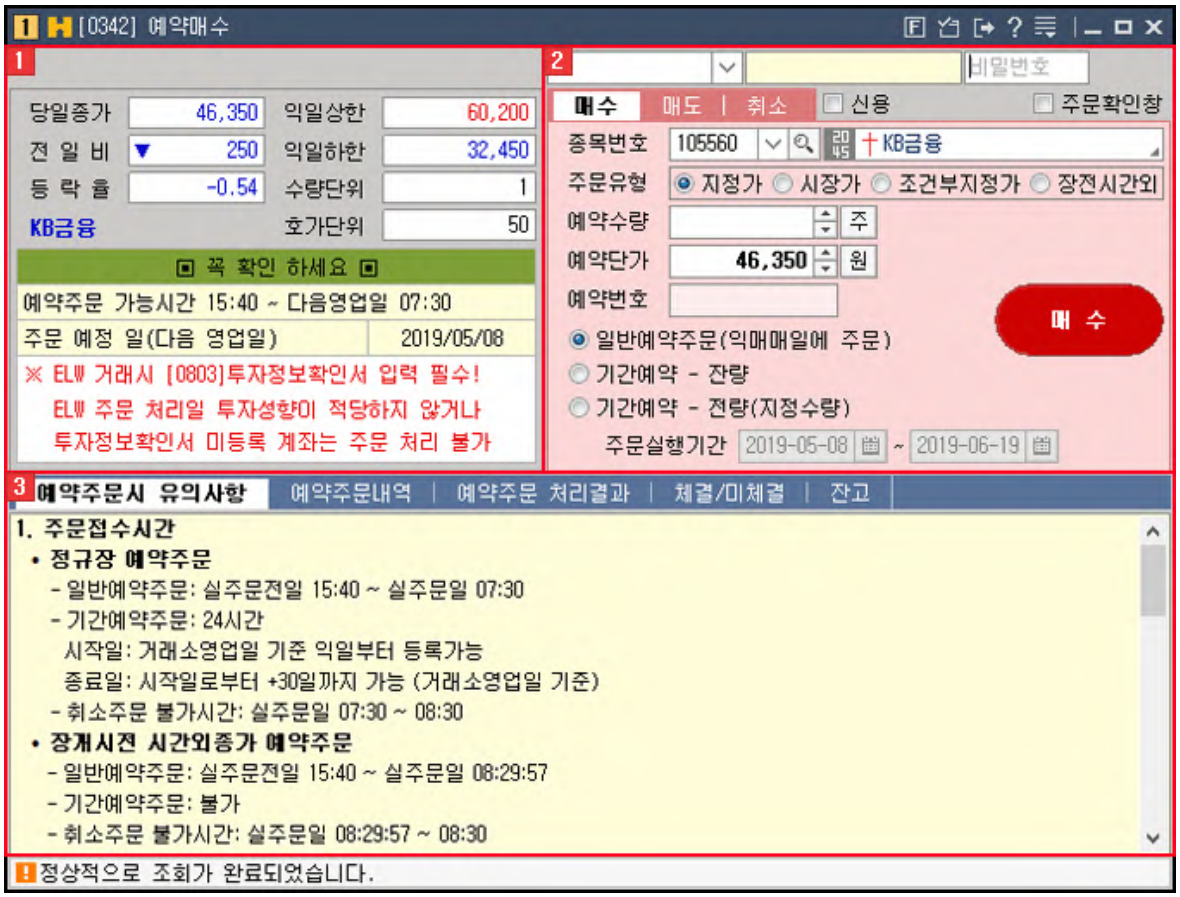

1 시세정보영역

사용자가 선택한 종목의 전일대비, 당일종가, 등락률, 익일 상/하한가, 수량단위, 호가단위 및 예약주문 가능시간에 대한 정보를 제공합니다.

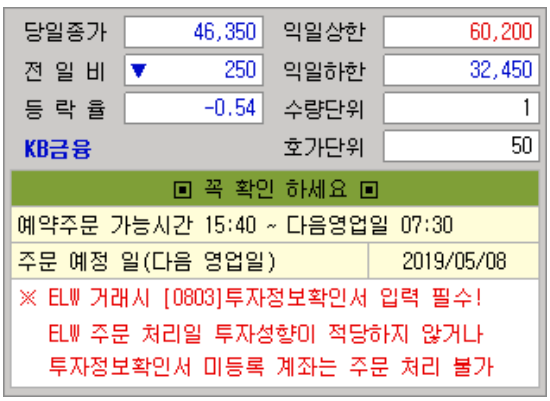

2 주문영역

주식주문유형 공통기능 상세보기

주식주문버튼 공통기능 상세보기

장운영별 주문입력가능시간 상세보기

COPYRIGHT 2017. KB SECURITIES CO.,LTD. ALL RIGHTS RESERVED / 위 내용은 제도변경 또는 성능개선 등의 이유로 사전 예고 없이 변경될 수 있습니다.

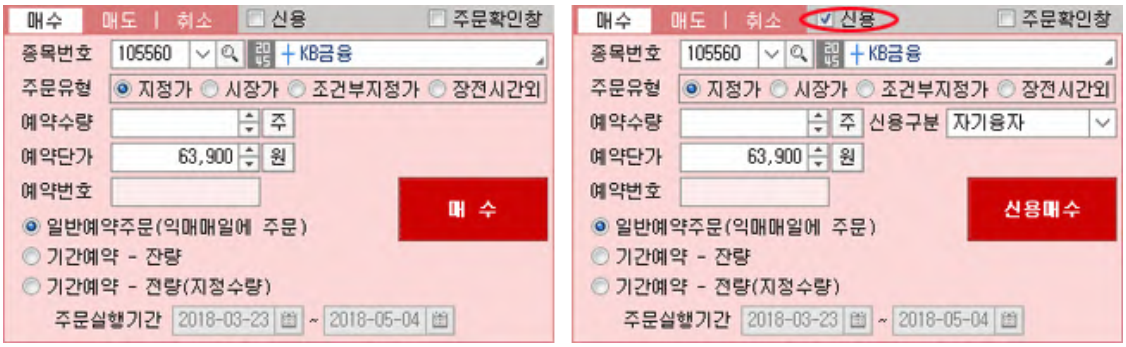

1. 주문할 종목을 선택합니다.
2. 주문유형을 지정합니다.
3. 예약 수량을 직접 입력하거나 [주] 버튼을 클릭하여 수량을 선택합니다.
4. 예약 단가를 직접 입력하거나 [원] 버튼을 클릭하여 호가를 선택합니다.
5. 예약주문 설정 항목을 선택하여 클릭합니다.
6. 매수 버튼을 클릭하여 주문을 접수합니다.

3 예약/잔고정보 영역

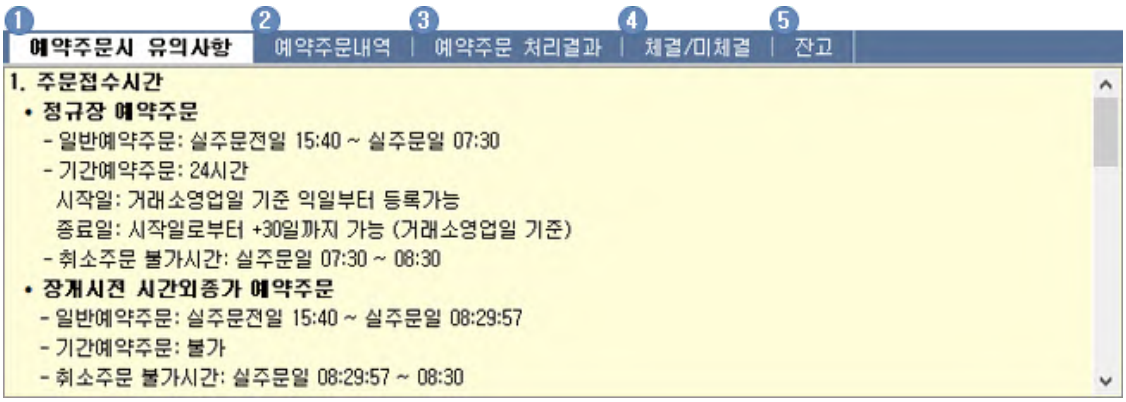

1. 예약 주문 시 유의사항을 안내하는 영역입니다.

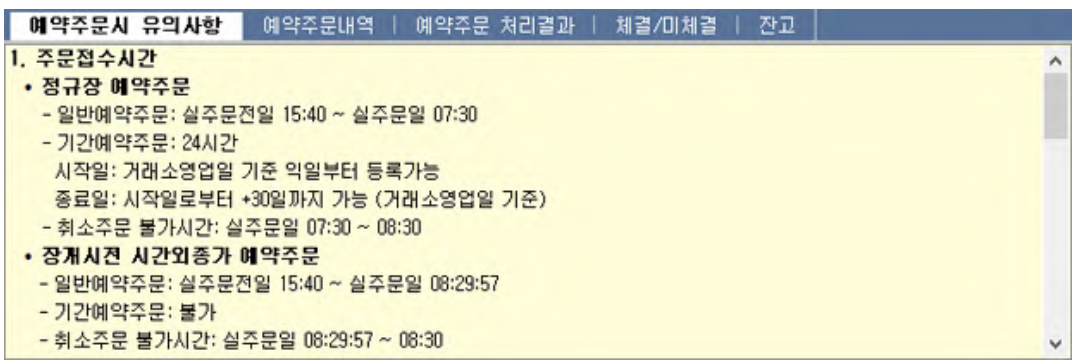

COPYRIGHT 2017. KB SECURITIES CO.,LTD. ALL RIGHTS RESERVED / 위 내용은 제도변경 또는 성능개선 등의 이유로 사전 예고 없이 변경될 수 있습니다.

2 예약주문 구분별 예약주문내역을 확인할 수 있습니다.

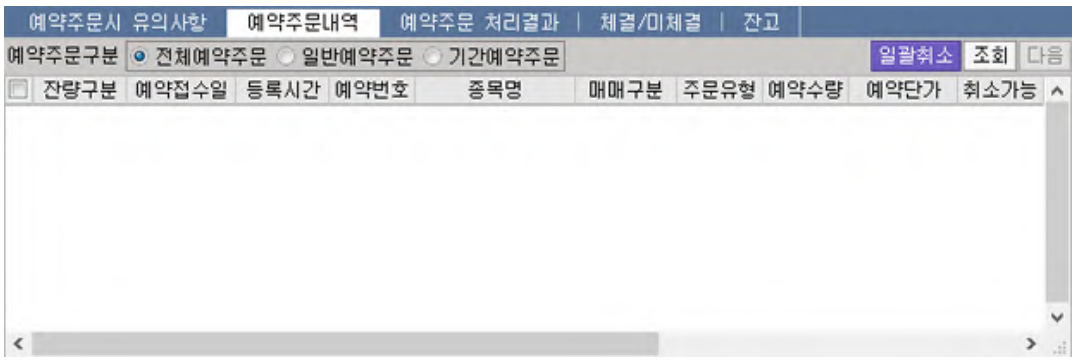

3 예약주문 실행 건에 대한 처리결과를 확인할 수 있습니다.

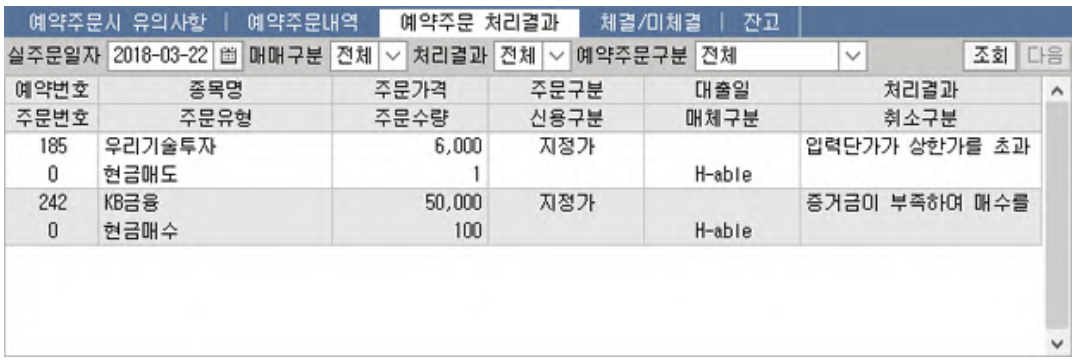

4 당일 주문에 대한 체결/미체결내역을 확인할 수 있습니다.

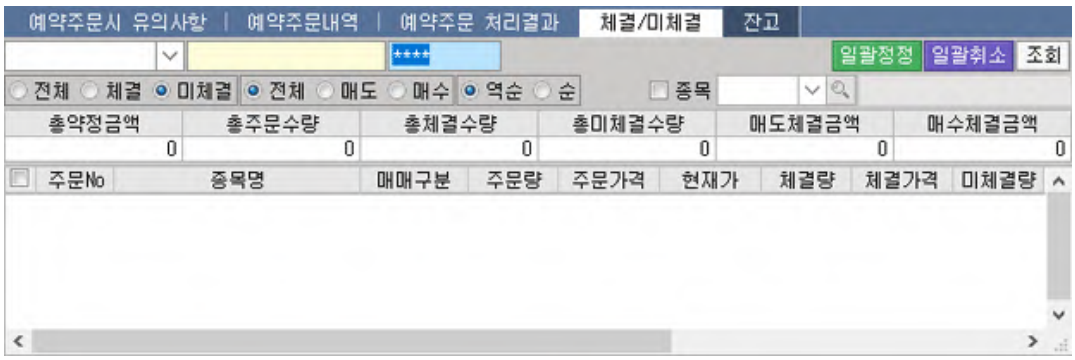

5 사용자의 예수금 및 유가증권 잔고를 확인할 수 있습니다.

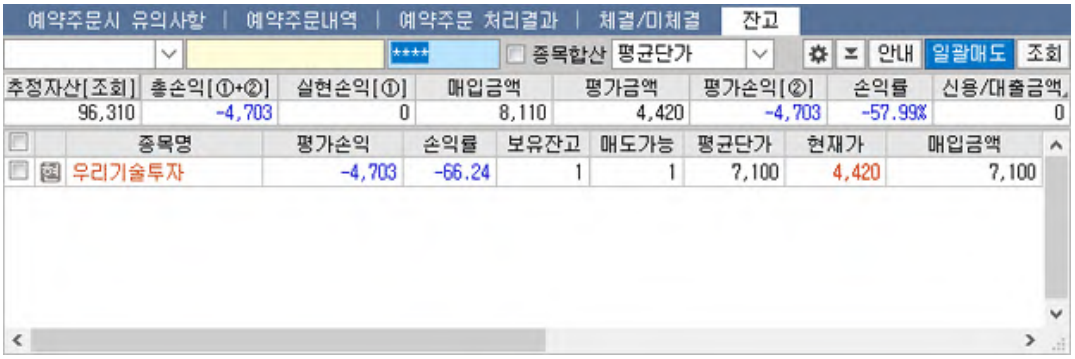

주식주문설정 공통기능

COPYRIGHT 2017. KB SECURITIES CO.,LTD. ALL RIGHTS RESERVED / 위 내용은 제도변경 또는 성능개선 등의 이유로 사전 예고 없이 변경될 수 있습니다.

[기본설정]



1 수량

매수	
◉ 사용안함(수량 자동지움)	수량 자동입력 옵션을 사용하지 않고 사용자가 직접 입력합니다. (주문 실행 후 수량 자동 지움)
◉ 종목변경 시 현금 주문가능수량의 100 %	주문종목 변경 시 현금주문가능금액으로 설정 현금주문가능금액의 % 설정 수량 자동 입력
◉ 종목변경 시 미수 주문가능수량의 100 %	주문종목 변경 시 미수최대가능금액으로 설정 미수최대가능금액의 % 설정 수량 자동 입력
◉ 기존입력수량 유지	주문실행 후 기존 입력되었던 매매수량을 지우지 않고 기존 입력 수량 그대로 유지합니다.
◉ 고정수량 0 주	사용자가 수량을 미리 지정하여 고정합니다.
◉ 고정금액 0 원 예수금	사용자가 금액을 미리 지정하여 고정할 수 있습니다. 예수금 버튼 클릭 시 예수금 잔고로 세팅됩니다.
◉ 입력금액기준	사용자가 입력한 금액을 기준으로 고정됩니다.
◉ 종목증거금율 기준 입력금액의 100 %	사용자가 입력한 금액을 기준으로 % 계산하여
☑ 종목 변경 시 수량 자동입력	v 체크하면 종목 변경 시 사용자가 설정한 값에 따라 수량이 자동 입력됩니다.

매도	

COPYRIGHT 2017. KB SECURITIES CO.,LTD. ALL RIGHTS RESERVED / 위 내용은 제도변경 또는 성능개선 등의 이유로 사전 예고 없이 변경될 수 있습니다.

◉ 사용안함(수량 자동지움)	수량 자동입력 옵션을 사용하지 않고 사용자가 직접 입력합니다. (주문 실행 후 수량 자동 지움)
◉ 가능수량의 100 %	주문가능 수량이 사용자가 % 지정한 값의 수량이 제공됩니다.
◉ 기존입력수량 유지	주문실행 후 기존 입력되었던 매매수량을 지우지 않고 기존 입력 수량 그대로 유지됩니다.
◉ 고정수량 0 주	사용자가 수량을 미리 지정하여 고정합니다.
◉ 고정금액 0 원 [예수금]	사용자가 금액을 미리 지정하여 고정할 수 있습니다. [예수금] 버튼 클릭 시 예수금 잔고로 세팅됩니다.

정정/취소	
◉ 사용안함(수량 자동지움)	수량 자동입력 옵션을 사용하지 않고 사용자가 직접 입력합니다. (주문 실행 후 수량 자동 지움)
◉ 미체결수량의 100 %	미체결 수량 중 사용자가 지정한 %의 수량이 자동으로 입력됩니다.
◉ 기존입력수량 유지	주문실행 후 기존 입력되었던 매매수량을 지우지 않고 기존 입력 수량 그대로 유지됩니다.

2 가격

매수, 매도, 정정/취소	
현재가 + 0 틱	사용자가 지정한 호가를 미리 설정해놓고 주문화면에 표시하여 빠르게 주문할 수 있도록 설정합니다.
☑ 종목 변경 시 가격 자동입력	v 체크하면 종목 변경 시 사용자가 설정한 값에 대한 가격이 자동으로 입력됩니다.
☑ 가격 자동 체크박스 안보기	v 체크하면 사용자가 설정한 값이 화면에 제공되지 않습니다.

3 신용

☑ 신용불가종목 선택 시 현금주문으로 전환(신용가능주문 재 선택 시 신용주문으로 다시 전환됩니다.)

4 커서위치

화면실행 시	◉ 계좌비밀번호 ○ 종목코드 ○ 주문수량 ○ 주문가격
주문실행 후	◉ 종목코드 ○ 주문수량 ○ 주문가격
호가클릭 시	◉ 종목코드 ○ 주문수량 ○ 주문가격
종목코드 입력 후	☑ 종목코드 입력란에 고정

5 [현재페이지 초기화] 버튼 클릭 시 모든 설정이 초기화됩니다.

6 [확인] 버튼 클릭 시 사용자가 설정한 내역이 적용됩니다.

COPYRIGHT 2017. KB SECURITIES CO.,LTD. ALL RIGHTS RESERVED / 위 내용은 제도변경 또는 성능개선 등의 이유로 사전 예고 없이 변경될 수 있습니다.

[상세설정]



1 증감단위

KOSPI 1 주 KOSDAQ 1 주 ETF 1 주 ELW 10 주	시장별 주문 수량의 증감 단위를 설정할 수 있습니다.
◉ ▲▼ ○ ▼▲	증감 버튼 형태를 선택합니다.
☑ 수량/단가 증감 조절 시 마우스 휠 사용	v 체크 시 마우스 휠 사용으로 수량/단가에 대한 증감 조절을 사용할 수 있습니다.

2 기능

☑ 종목변경 시 주문유형 유지	v 체크 시 종목을 변경하더라도 주문유형은 그대로 유지됩니다.
☑ 시장가/취소 버튼 보이기 ◉ 시장가버튼 ○ 취소버튼	v 체크 시 주문화면에 시장가/취소 버튼을 활성화합니다.
☑ 매도 주문 선택 시 탭 자동전환 ◉ 잔고 ○ 잔고|미체결	v 체크 시 사용자가 매도주문 화면을 선택하면 탭 자동 전환의 위치를 잔고 및 잔고/미체결 화면으로 전환할 수 있습니다.
☑ 주문단가에서 엔터시 주문 바로실행	v 체크 시 주문단가 영역에서 엔터 시에 주문을 바로 실행할 수 있습니다.
☑ 정정/취소 주문 선택 시 탭 자동전환 ◉ 미체결 ○ 잔고|미체결	v 체크 시 사용자가 정정/취소 주문 화면을 선택하면 탭 자동 전환의 위치를 미체결 및 잔고/미체결 화면으로 전환할 수 있습니다.

3 보기

☑ 과거 주문내역버튼 안보기	v 체크 시 주문 실행 버튼 영역에 과거 주문내역을 확인할 수 있는 콤보 버튼이 비활성

COPYRIGHT 2017. KB SECURITIES CO.,LTD. ALL RIGHTS RESERVED / 위 내용은 제도변경 또는 성능개선 등의 이유로 사전 예고 없이 변경될 수 있습니다.

	됩니다.
☑ 예상체결순서 안보기	
☑ 미수버튼 안보기	v 체크 시 주문화면 영역에 미수 버튼이 사라집니다.
☑ 현금/신용 선택 안보기 ◉ 현금 ○ 신용	v 체크 후 현금 및 신용에 콤보 버튼을 선택하면 콤보 선택 항목이 주문화면에 제공되지 않습니다.
가격/수량 입력란 위치 순서 ○ 가격/수량 순 ◉ 수량/가격 순	가격/수량 순 선택 시 가격 입력 후 수량을 입력합니다. 수량/가격 순 선택 시 수량 입력 후 가격을 입력합니다.

4 호가 클릭 시 화면 전환

◉ 원클릭 ○ 더블클릭	호가를 클릭하여 화면전환을 할 때 클릭 설정을 원클릭 및 더블클릭 콤보를 선택하여 설정합니다.
◉ 전환안함	호가를 클릭하더라도 화면 전환을 하지 않습니다.
◉ 매수(도)호가 클릭 시 매도(수)화면	매수(도) 호가 클릭 시 매도(수) 화면으로 전환됩니다.
◉ 매수(도)호가 클릭 시 매수(도)화면	매수(도) 호가 클릭 시 매수(도) 화면으로 전환됩니다.

5 TAB or ENTER 이동설정

☑ 종목코드 ☑ 주문수량 ☑ 주문가격	TAB 및 ENTER 키를 사용하여 이동을 설정하는 항목으로 v 체크한 항목은 이동이 가능합니다.

6 주문입력 후 확인창 표시

◉ 요약보기	주문 입력 후 확인창에 계좌번호, 계좌명, 종목코드, 종목명, 주문유형, 주문수량, 주문가격을 제공합니다.
◉ 풀어쓰기	주문 입력 후 확인창에 종목명, 주문유형, 주문수량, 주문가격을 제공합니다.
◉ 안보기	주문 입력 후 확인창을 제공하지 않습니다.
☑ 주문착오방지설정	v 체크 시 주문착오방지 설정이 가능합니다.
☑ 주문수량 1 주 초과 시 ☑ 주문금액 1 원 초과 시 ☑ 거래대금 1 원 미달 시 ☑ 매수시 현재가의 1 틱 초과 시 ☑ 매도시 현재가의 -1 틱 초과 시	v 체크를 하여 주문수량, 주문금액, 거래대금, 매수/매도 시 현재가의 틱/%을 조절하여 주문착오방지에 대한 설정이 가능합니다.

7 주문 후 설정

주문에러 시 표시 방법 ◉ 메세지바 ○ 팝업	주문 에러 시 표시 방법 선택 항목으로 메세지바 콤보 선택 시 하단의 메세지 제공영역에 에러 메세지가 표시되며, 팝업 콤보 선택 시 팝업으로 에러 메세지를 제공합니다.
수량 내용 ◉ 지움 ○ 유지	주문 후 수량 입력 내용을 지우거나 유지하는 항목으로 콤보를 선택하여 설정합니다.

COPYRIGHT 2017. KB SECURITIES CO.,LTD. ALL RIGHTS RESERVED / 위 내용은 제도변경 또는 성능개선 등의 이유로 사전 예고 없이 변경될 수 있습니다.

가격 내용 ◉ 지움 ○ 유지	주문 후 가격 입력 내용을 지우거나 유지하는 항목으로 콤보를 선택하여 설정합니다.
정정/취소 주문 이동시 주문번호 ◉ 지움 ○ 유지	주문 후 정정/취소 주문을 이동할 때에 주문번호를 지우거나 유지하는 항목으로 콤보를 선택하여 설정합니다.

8 현재페이지 초기화 버튼 클릭 시 모든 설정이 초기화됩니다.

9 확인 버튼 클릭 시 사용자가 설정한 내역이 적용됩니다.

주식주문버튼 공통기능

[주식주문버튼설명]

잔	사용자의 잔고를 보여줍니다. 
미	사용자의 미체결 내역을 보여줍니다. 
주	주문수량을 입력할 수 있는 화면이 팝업되며, 수량/비율/금액 항목을 마우스로 클릭하여 입력합니다. 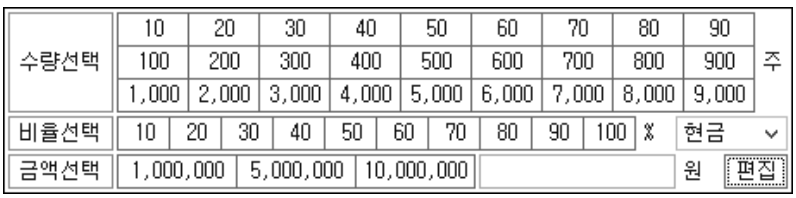
원	주문가격을 입력할 수 있는 화면이 팝업되며, 호가를 마우스로 클릭하여 입력합니다.

COPYRIGHT 2017. KB SECURITIES CO.,LTD. ALL RIGHTS RESERVED / 위 내용은 제도변경 또는 성능개선 등의 이유로 사전 예고 없이 변경될 수 있습니다.

	
현금	현금내 가능수량
미수	미수포함 가능수량
신용	신용가능수량
미체결	미체결내역을 보여줍니다. 
예수금조회	사용자의 예수금 상태를 보여줍니다.

주식주문유형 공통기능

주문유형 [주식]

[주문종류]

구분	내용	비고
지정가	사용자가 지정한 특정한 가격으로 체결되는 주문	
시장가	시장에서 형성되는 가격으로 체결되는 주문	단가 미입력
조건부 지정가	장중에는 지정가 주문이나, 미체결 시 장마감 동시호가 주문접수 시 시장가 주문으로 전환	
시간외매매	장 개시전 08:30 ~ 08:40 부터 장종료 후 15:40 ~ 16:00 에 진행되는 시간외종가 매매주문	단가 미입력

COPYRIGHT 2017. KB SECURITIES CO.,LTD. ALL RIGHTS RESERVED / 위 내용은 제도변경 또는 성능개선 등의 이유로 사전 예고 없이 변경될 수 있습니다.

최유리 지정가	매수를 원하는 경우 즉시 체결이 될 수 있는 매도호가로 가격을 자동 지정하는 주문 또는 매도를 원하는 경우 즉시 체결될 수 있는 매수호가로 가격을 자동 지정하는 주문	단가 미입력
최우선 지정가	매수를 원하는 경우 가장 높은 매수호가로 가격을 자동 지정하는 주문 또는 매도를 원하는 경우 가장 낮은 매도호가로 가격을 자동 지정하는 주문	단가 미입력
지정가 (IOC)	사용자가 원하는 특정한 가격으로 체결되는 주문으로 일부 체결 시 미체결 수량은 자동 취소 됨.	
지정가 (FOK)	사용자가 원하는 특정한 가격으로 체결되는 주문으로 주문수량 전체가 체결되지 않은 경우 주문수량 전체가 취소 됨.	
시장가 (IOC)	시장에서 형성되는 가격으로 체결되는 주문으로 일부 체결 시 미체결 수량은 자동 취소 됨.	
시장가 (FOK)	시장에서 형성되는 가격으로 체결되는 주문으로 주문수량 전체가 체결되지 않은 경우 주문수량 전체가 취소 됨.	
최유리 (IOC)	매도의 경우 매수호가의 최우선(1차) 호가로 체결되는 체결되는 주문으로 일부 체결 시 미체결 수량은 자동 취소 됨.	단가 미입력
최유리 (FOK)	매도의 경우 매수호가의 최우선(1차)호가로 체결되는 주문으로 주문수량 전체가 체결되지 않은 경우 주문수량 전체가 취소 됨.	단가 미입력

[주문조건]

구분	내용
IOC (Immediate Or Cancel Order)	주문 즉시 체결 그리고 잔량 자동취소
FOK (Fill Or Kill Order)	주문 즉시 전부체결 또는 전부 자동취소

장운영별 주문입력가능시간

장운영	신규주문 접수가능시간		정정, 취소주문 접수가능시간	
	당사	거래소	당사	거래소
장개시전 시간외종가	08:30 ~ 08:40	08:30 ~ 08:40	08:30 ~ 18:00	08:30 ~ 18:00
정규매매	08:00 ~ 15:30	08:30 ~ 15:30	08:00 ~ 18:00	08:30 ~ 18:00
장종료후 시간외종가	15:30 ~ 16:00	15:30 ~ 16:00	15:30 ~ 18:00	15:30 ~ 18:00
시간외단일가	16:00 ~ 18:00	16:00 ~ 18:00	16:00 ~ 18:00	16:00 ~ 18:00

※ 장개시전 시간외종가 및 정규장매매의 정정, 취소주문 완료 확인 :
거래소 접수가능시간부터 가능
- 당사와 거래소의 주문접수 시간이 차이나는 경우 당사는 주문을 미리 접수하므로, 정정, 취소주문에 대한 완료는 거래소가 주문을 접수한 08:30분에 확인 가능수량
  Ex) 08:15분에 주문 후 20분에 취소주문시 거래소 주문접수시간 08:30분에 취소 확인 수신됨.
  - 거래소에서 확인을 주기전까지 '정정중', '취소중'으로 조회됨에 유의 바람.

COPYRIGHT 2017. KB SECURITIES CO.,LTD. ALL RIGHTS RESERVED / 위 내용은 제도변경 또는 성능개선 등의 이유로 사전 예고 없이 변경될 수 있습니다.

[0343] 예약취소

예약취소 화면은 정규장 주문에 대한 익일 주문 및 기간별 예약주문 건에 대한 접수 취소가 가능합니다.

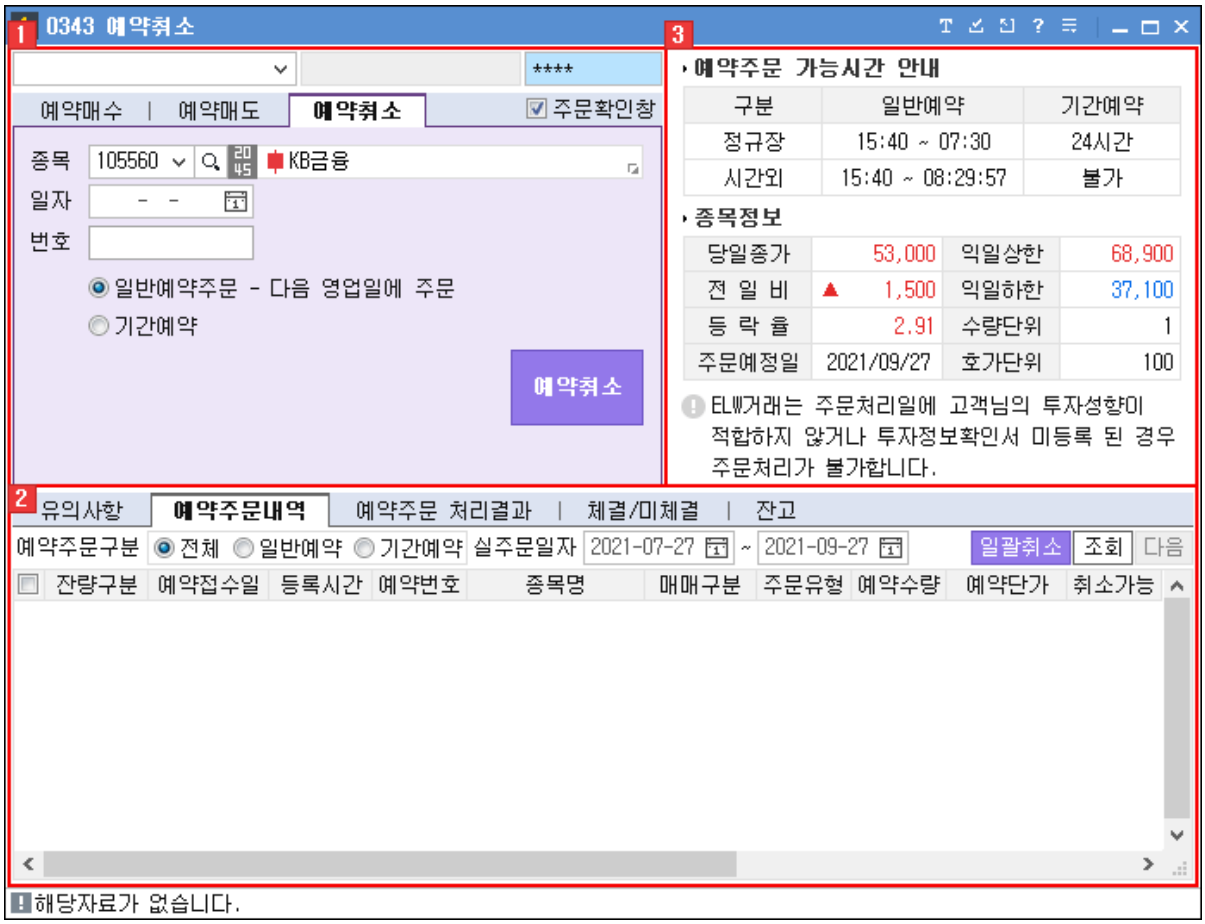

2 주문영역

장운영별 주문입력가능시간 상세보기

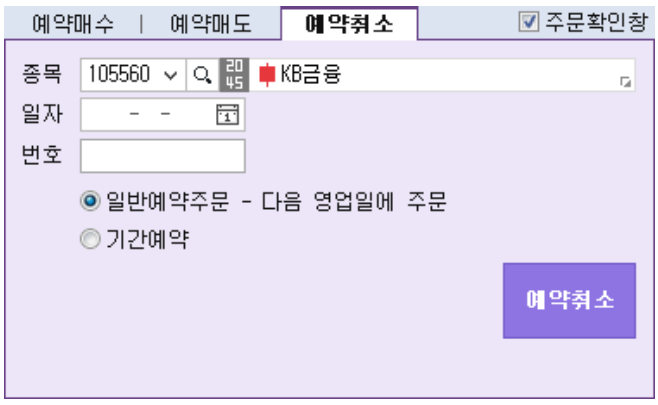

1. 종목을 선택합니다.
   주식 종목선택 기능 상세보기
2. 예약주문일자를 선택합니다.
3. 예약번호를 선택합니다.
4. 일반예약주문 또는 기간예약을 선택합니다.
5. 예약취소 버튼을 클릭하여 주문접수를 취소합니다.

Copyright 2021 KB Securities Co., Ltd. All Rights Reserved.
본 문서의 내용은 제도변경 또는 성능개선, 화면변경 등의 사유로 사전 예고없이 변경될 수 있습니다.
또한 원본 또는 최종본임을 보장할 수 없으며, 문서의 내용에 대한 법적인 책임을 지지 않습니다.

2 예약/잔고정보 영역

1 유의사항 : 예약 주문 시 유의사항을 안내하는 영역입니다.

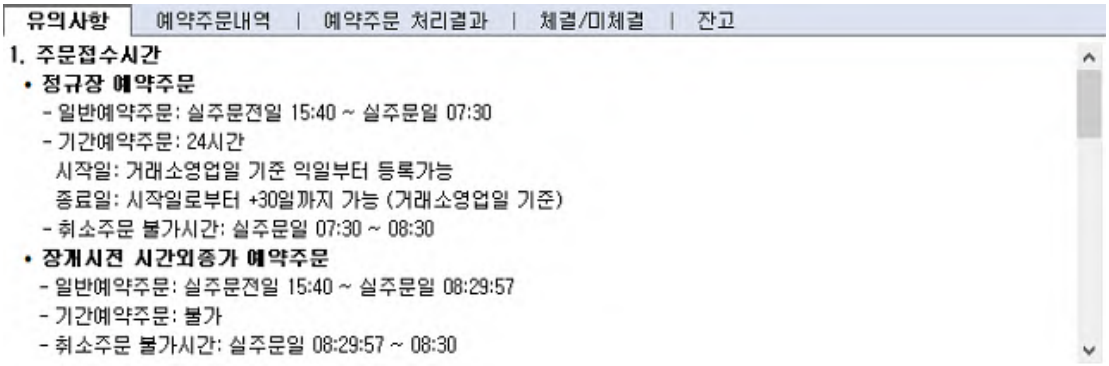

2 예약주문내역 : 예약주문 구분별 예약주문내역을 확인할 수 있습니다.

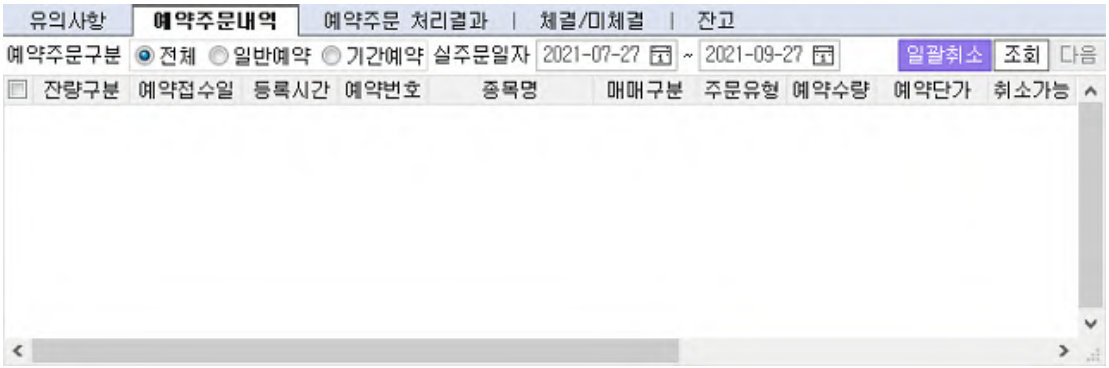

3 예약주문 처리결과 : 예약주문 실행 건에 대한 처리결과를 확인할 수 있습니다.

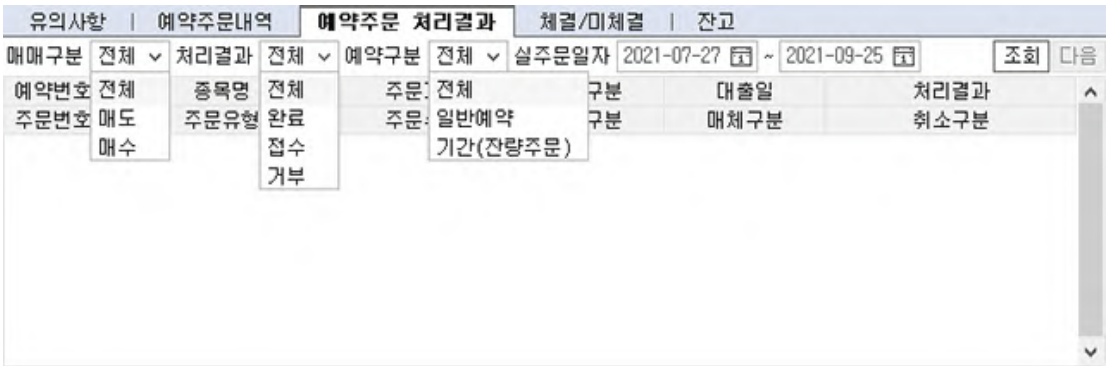

4 체결/미체결 : 당일 주문에 대한 체결/미체결내역을 확인할 수 있습니다.

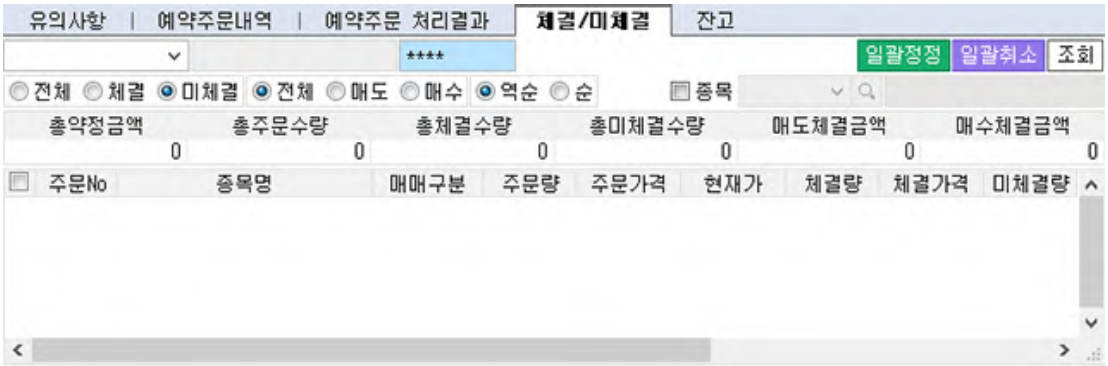

Copyright 2021 KB Securities Co., Ltd. All Rights Reserved.
본 문서의 내용은 제도변경 또는 성능개선, 화면변경 등의 사유로 사전 예고없이 변경될 수 있습니다.
또한 원본 또는 최종본임을 보장할 수 없으며, 문서의 내용에 대한 법적인 책임을 지지 않습니다.

5 잔고 : 사용자의 예수금 및 유가증권 잔고를 확인할 수 있습니다.

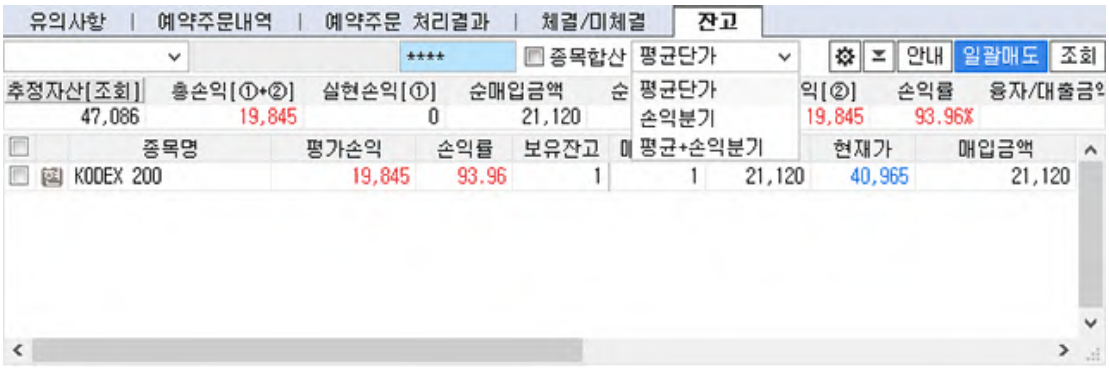

장운영별 주문입력가능시간

장운영	신규주문 접수가능시간		정정, 취소주문 접수가능시간	
	당사	거래소	당사	거래소
장개시전 시간외종가	08:30 ~ 08:40	08:30 ~ 08:40	08:30 ~ 18:00	08:30 ~ 18:00
정규매매	08:00 ~ 15:30	08:30 ~ 15:30	08:00 ~ 18:00	08:30 ~ 18:00
장종료후 시간외종가	15:30 ~ 16:00	15:30 ~ 16:00	15:30 ~ 18:00	15:30 ~ 18:00
시간외단일가	16:00 ~ 18:00	16:00 ~ 18:00	16:00 ~ 18:00	16:00 ~ 18:00

※ 장개시전 시간외종가 및 정규장매매의 정정, 취소주문 완료 확인 :
거래소 접수가능시간부터 가능
- 당사와 거래소의 주문접수 시간이 차이나는 경우 당사는 주문을 미리 접수하므로,
정정, 취소주문에 대한 완료는 거래소가 주문을 접수한 08:30분에 확인 가능수량
Ex) 08:15분에 주문 후 20분에 취소주문시 거래소 주문접수시간 08:30분에 취소 확인 수신됨.
- 거래소에서 확인을 주기전까지 '정정중', '취소중'으로 조회됨에 유의 바람.

주식 종목선택 기능 상세보기



1 History 기능
사용자가 최근 조회한 종목 목록이 제공됩니다.



: 종목이 히스토리 목록에 저장됩니다.

: 개별 종목 히스토리가 삭제됩니다.

전체삭제 : 전체 히스토리 목록이 삭제됩니다.

2 종목검색 기능
종목을 검색할 수 있는 주식 종목 안내창이 팝업되며, 종목 안내창에 종목을 더 손쉽게 빠르게 검색할 수 있도록 Tab 영역을 추가

Copyright 2021 KB Securities Co., Ltd. All Rights Reserved.
본 문서의 내용은 제도변경 또는 성능개선, 화면변경 등의 사유로 사전 예고없이 변경될 수 있습니다.
또한 원본 또는 최종본임을 보장할 수 없으며, 문서의 내용에 대한 법적인 책임을 지지 않습니다.

탑재하였습니다.

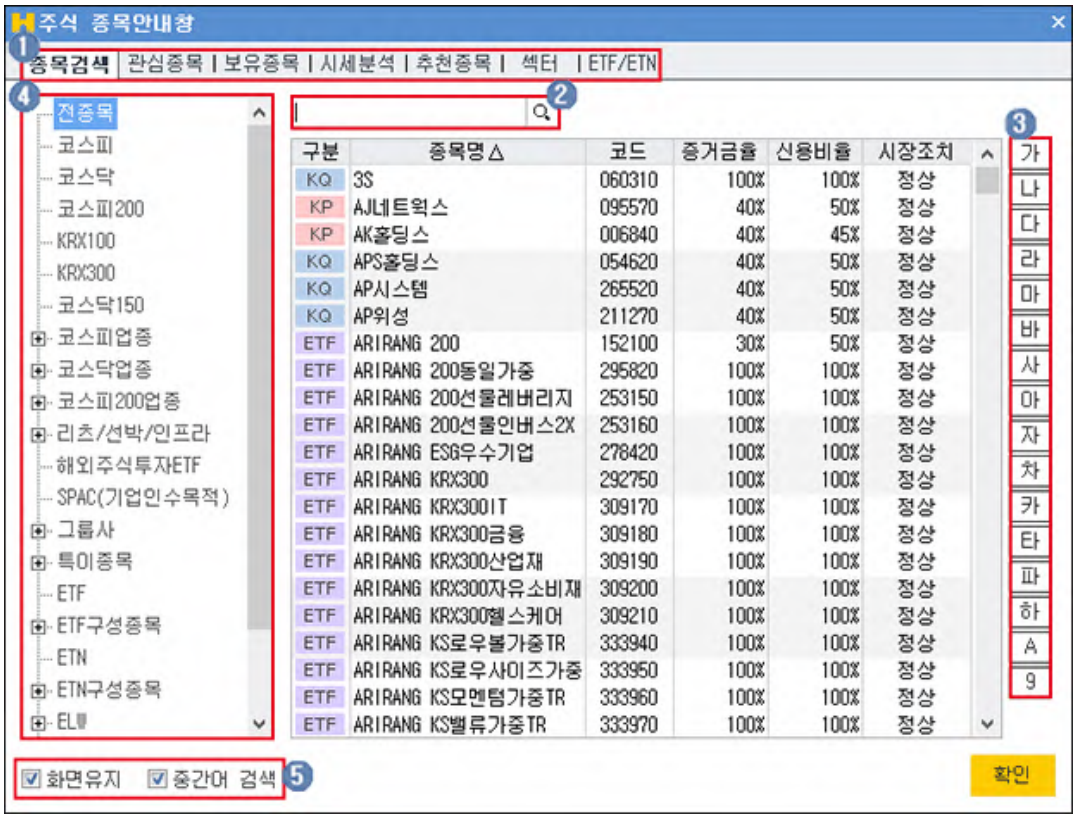

1. 종목검색을 할 TAB 항목을 선택합니다
2. 사용자가 직접 검색을 원하는 종목을 입력합니다.
3. 조회할 종목의 초성 버튼을 클릭합니다.
4. 거래시장 및 업종, 상품의 그룹의 리스트를 선택하여 조회 종목을 검색합니다.
5. ☑ 화면유지 : 종목을 선택해도 종목 안내창을 팝업 상태 그대로 유지합니다.
   ☑ 중간어 검색 : 종목을 입력하여 조회 시 중간어 검색이 가능합니다.

3 ★ 즐겨찾기 기능

사용자가 즐겨찾는 종목을 관심종목 그룹으로 등록하여 이용합니다.

★ ▲ ▼ 20 45 열 KB금융 관심종목 관리자 나의관심 01 나의관심 02 해외주식 맨위로 추가 ✓ 맨아래로 추가	관심종목 그룹 설정 화면이 팝업되며 관심종목 설정을 할 수 있습니다.
	사용자가 등록한 관심종목 그룹에 조회한 종목이 등록됩니다.
	관심종목 그룹의 맨 위로 조회 종목이 등록됩니다.
	관심종목 그룹의 맨 아래로 조회 종목이 등록됩니다.

4 ▲ 신호상태 기능

신호수신 상태를 제공합니다.

5 ▼ 돌려보기 기능

신호수신 및 돌려보기 모드 전환을 합니다.
돌려보기 대상종목 설정이 가능하며, 돌려보기를 수동/자동 모드를 설정합니다.

	신호수신 모드로 전환됩니다.
	돌려보기 모드로 전환됩니다.

Copyright 2021 KB Securities Co., Ltd. All Rights Reserved.
본 문서의 내용은 제도변경 또는 성능개선, 화면변경 등의 사유로 사전 예고없이 변경될 수 있습니다.
또한 원본 또는 최종본임을 보장할 수 없으며, 문서의 내용에 대한 법적인 책임을 지지 않습니다.

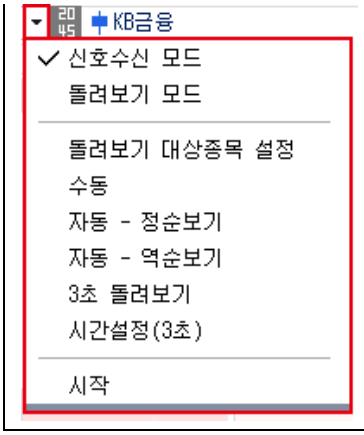	돌려보기 할 대상을 설정하는 팝업이 제공됩니다. 돌려보기를 수동으로 이용할 수 있도록 버튼이 전환됩니다. 정순으로 자동 돌려보기를 실행합니다. 역순으로 자동 돌려보기를 실행합니다. 3초 마다 종목 자동 돌려보기를 실행합니다. 자동 돌려보기를 사용자가 설정하여 실행할 수 있습니다. 돌려보기를 시작합니다.

6 종목정보

종목의 정보를 제공하며, 각 영역에 마우스를 오버하면 툴팁으로 정보에 대한 내용을 제공합니다.

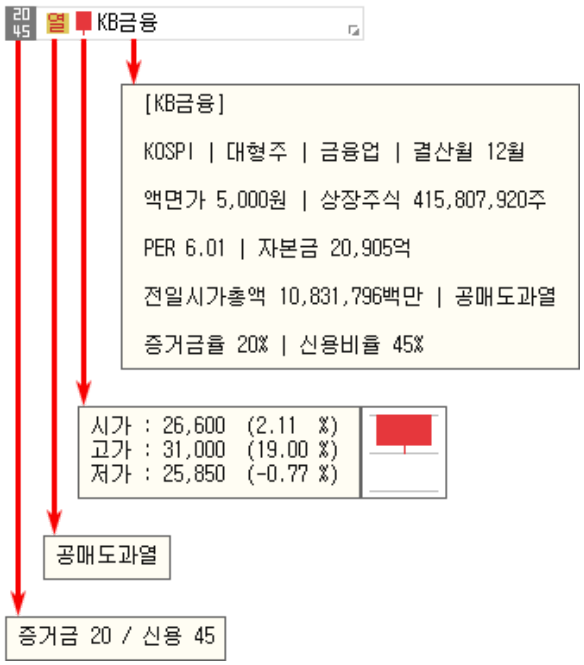

1. 는 선택한 종목의 증거금율과 신용비율을 나타냅니다.
2. 는 종목정보분류표가 제공됩니다. 분류표에 마우스를 오버하면 분류표의 툴팁이 표시됩니다.
3. 는 종목의 일봉을 보여줍니다. 마우스를 오버하면 '시가,고가,저가' 정보를 제공합니다.
4. KB금융 종목명을 클릭하면 '종목정보/메모, 기업개요, 섹터정보, 재무정보'를 확인할 수 있습니다. 메모는 사용자가 직접 입력이 가능합니다.

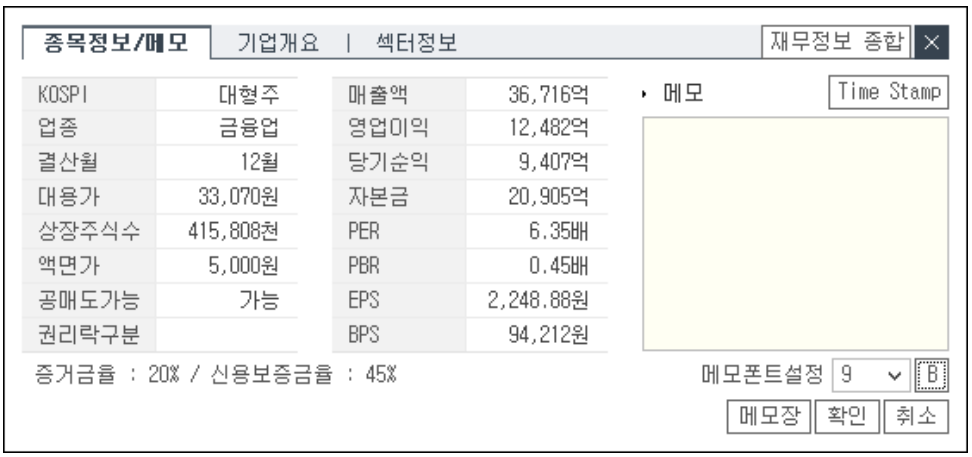

Copyright 2021 KB Securities Co., Ltd. All Rights Reserved.
본 문서의 내용은 제도변경 또는 성능개선, 화면변경 등의 사유로 사전 예고없이 변경될 수 있습니다.
또한 원본 또는 최종본임을 보장할 수 없으며, 문서의 내용에 대한 법적인 책임을 지지 않습니다.

Copyright 2021 KB Securities Co., Ltd. All Rights Reserved.
본 문서의 내용은 제도변경 또는 성능개선, 화면변경 등의 사유로 사전 예고없이 변경될 수 있습니다.
또한 원본 또는 최종본임을 보장할 수 없으며, 문서의 내용에 대한 법적인 책임을 지지 않습니다.

[0344] 예약주문접수현황

예약주문접수현황은 사용자가 시장 및 기간에 대한 예약주문접수 상세현황을 확인할 수 있는 화면으로 예약주문에 대한 등록일자, 등록시간, 예약번호, 종목명, 주문유형, 주문구분, 주문가격, 신용구분, 대출일, 매체구분, 선택구분, 예약기간, 취소구분을 제공함으로써 예약주문 실행/거부/취소에 대한 내역을 신속하게 확인할 수 있습니다.

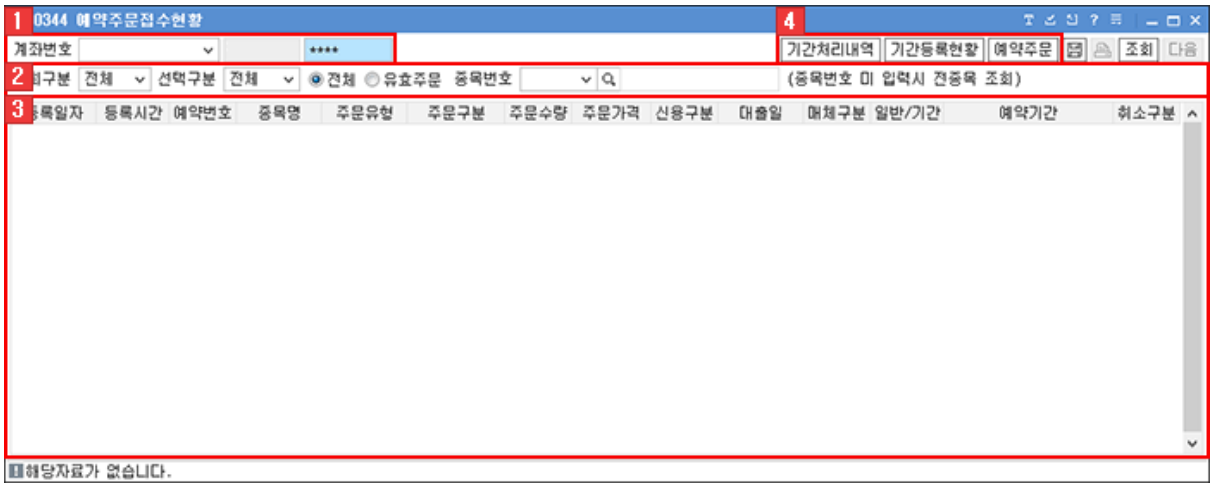

1 계좌를 선택합니다.

2 조회구분과 선택구분, 조회종목 등을 선택합니다.

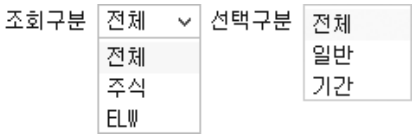

3 예약주문 접수 현황 내역을 제공합니다.

4 연결버튼

- 기간처리내역 클릭 시 [0347] 기간 예약주문 현황 화면이 팝업됩니다.
- 기간등록현황 클릭 시 [0347] 기간 예약주문 현황 화면이 팝업됩니다.
- 예약주문 클릭 시 [0331] 예약매도 화면이 팝업됩니다.

장운영별 주문입력가능시간

장운영	신규주문 접수가능시간		정정, 취소주문 접수가능시간	
	당사	거래소	당사	거래소
장개시전 시간외종가	08:30 ~ 08:40	08:30 ~ 08:40	08:30 ~ 18:00	08:30 ~ 18:00
정규매매	08:00 ~ 15:30	08:30 ~ 15:30	08:00 ~ 18:00	08:30 ~ 18:00
장종료후 시간외종가	15:30 ~ 16:00	15:30 ~ 16:00	15:30 ~ 18:00	15:30 ~ 18:00
시간외단일가	16:00 ~ 18:00	16:00 ~ 18:00	16:00 ~ 18:00	16:00 ~ 18:00

※ 장개시전 시간외종가 및 정규장매매의 정정, 취소주문 완료 확인 :
거래소 접수가능시간부터 가능

Copyright 2021 KB Securities Co., Ltd. All Rights Reserved.
본 문서의 내용은 제도변경 또는 성능개선, 화면변경 등의 사유로 사전 예고없이 변경될 수 있습니다.
또한 원본 또는 최종본임을 보장할 수 없으며, 문서의 내용에 대한 법적인 책임을 지지 않습니다.

- 당사와 거래소의 주문접수 시간이 차이나는 경우 당사는 주문을 미리 접수하므로,
  정정, 취소주문에 대한 완료는 거래소가 주문을 접수한 08:30분에 확인 가능수량
  Ex) 08:15분에 주문 후 20분에 취소주문시 거래소 주문접수시간 08:30분에 취소 확인 수신됨.
  - 거래소에서 확인을 주기전까지 '정정중', '쥐소중'으로 조회됨에 유의 바람.

Copyright 2021 KB Securities Co., Ltd. All Rights Reserved.
본 문서의 내용은 제도변경 또는 성능개선, 화면변경 등의 사유로 사전 예고없이 변경될 수 있습니다.
또한 원본 또는 최종본임을 보장할 수 없으며, 문서의 내용에 대한 법적인 책임을 지지 않습니다.

[0345] 실시간잔고(주식)

계좌의 실시간 잔고현황과 종목별 잔고 내용을 조회할 수 있는 화면입니다.

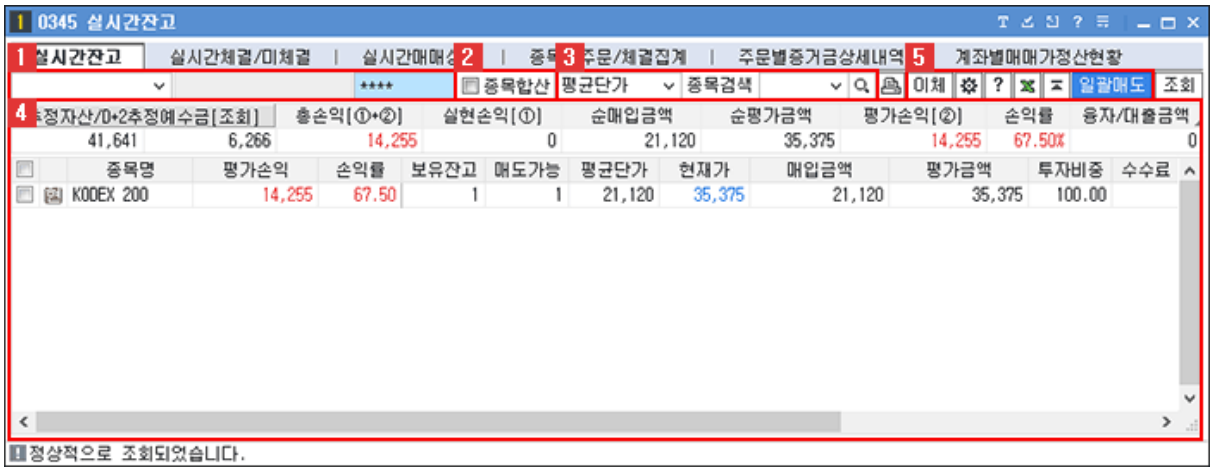

1 조회를 원하는 계좌를 선택합니다.

2 [종목합산]을 선택하면 주문별로 나누어진 잔고내용이 종목별로 합산되어 제공됩니다.

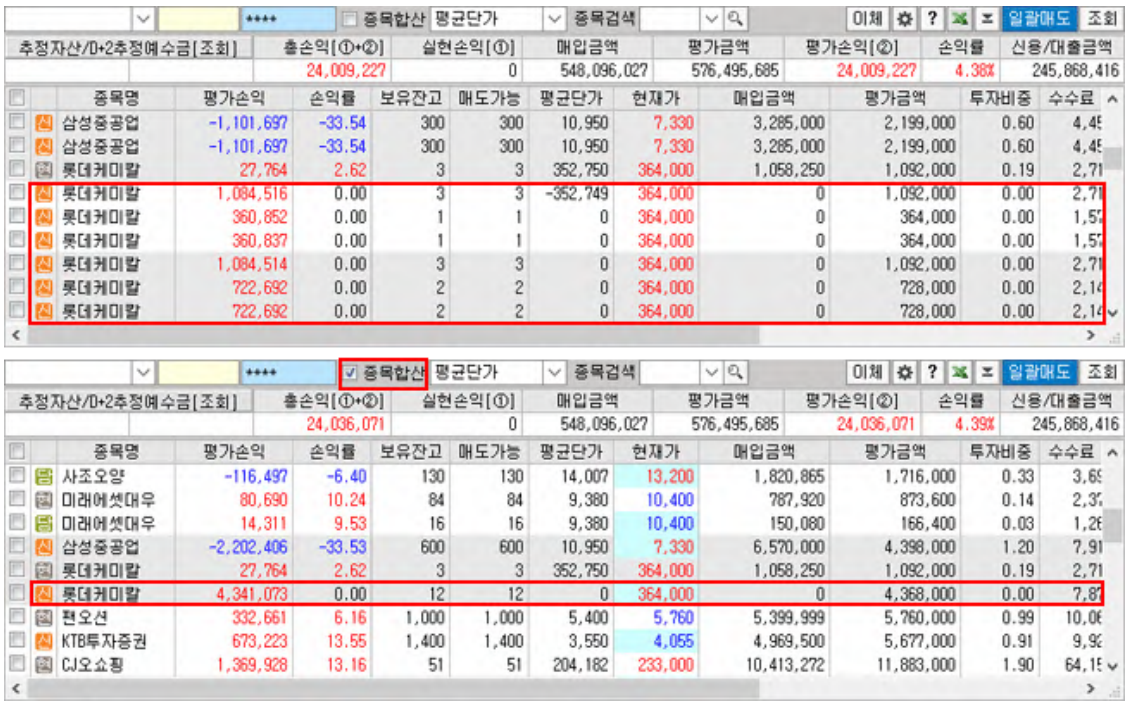

3 조회 조건을 지정하고, 특정 종목을 선택하면 해당 종목에 대한 잔고 현황을 조회할 수 있습니다.

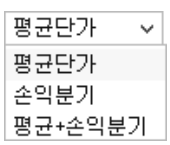

주식 종목선택 기능 상세보기

4 계좌의 수익현황 및 종목별 잔고현황 데이터를 제공합니다.

Copyright 2021 KB Securities Co., Ltd. All Rights Reserved.
본 문서의 내용은 제도변경 또는 성능개선, 화면변경 등의 사유로 사전 예고없이 변경될 수 있습니다.
또한 원본 또는 최종본임을 보장할 수 없으며, 문서의 내용에 대한 법적인 책임을 지지 않습니다.

5 기능버튼



1 [이체] 버튼을 클릭하면 [1000] 즉시이체 화면이 팝업되어 이체가 가능합니다.

2 버튼을 클릭하면 [조회순서설정] 창이 팝업되어 제공 데이터의 표시 여부 및 조회순서를 설정할 수 있습니다.

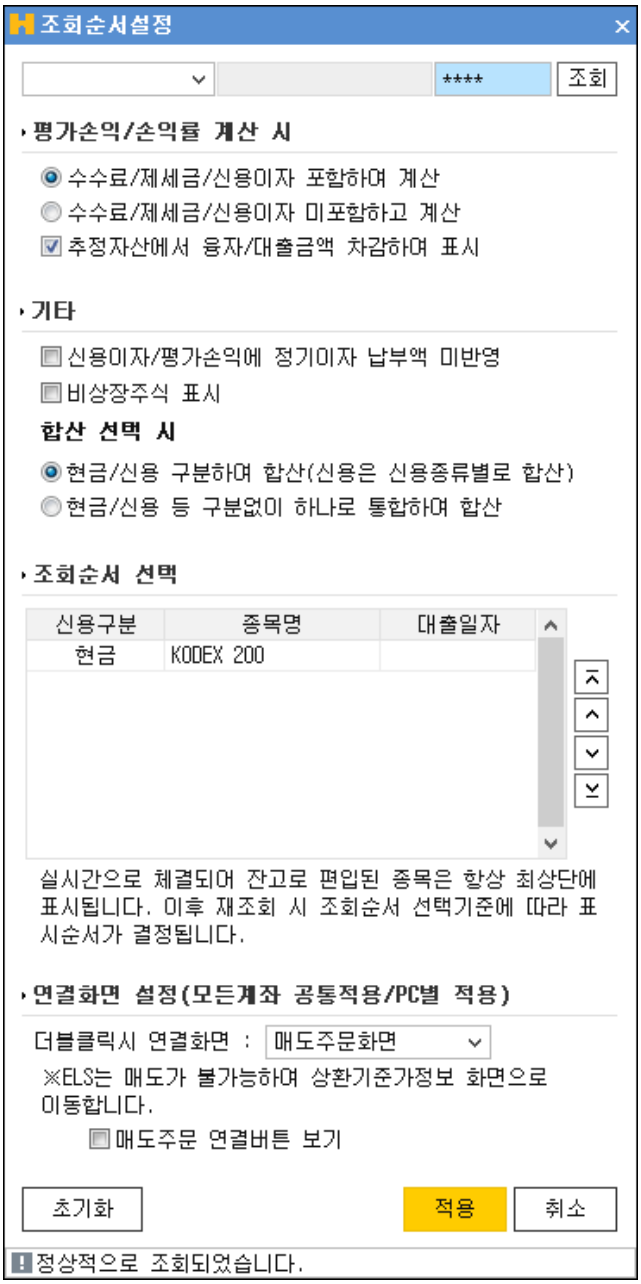

Copyright 2021 KB Securities Co., Ltd. All Rights Reserved.
본 문서의 내용은 제도변경 또는 성능개선, 화면변경 등의 사유로 사전 예고없이 변경될 수 있습니다.
또한 원본 또는 최종본임을 보장할 수 없으며, 문서의 내용에 대한 법적인 책임을 지지 않습니다.

3 [?] 버튼을 클릭하면 [실시간잔고 화면 안내] 창이 팝업되어 실시간 잔고 화면에 대한 안내 내용을 확인할 수 있습니다.

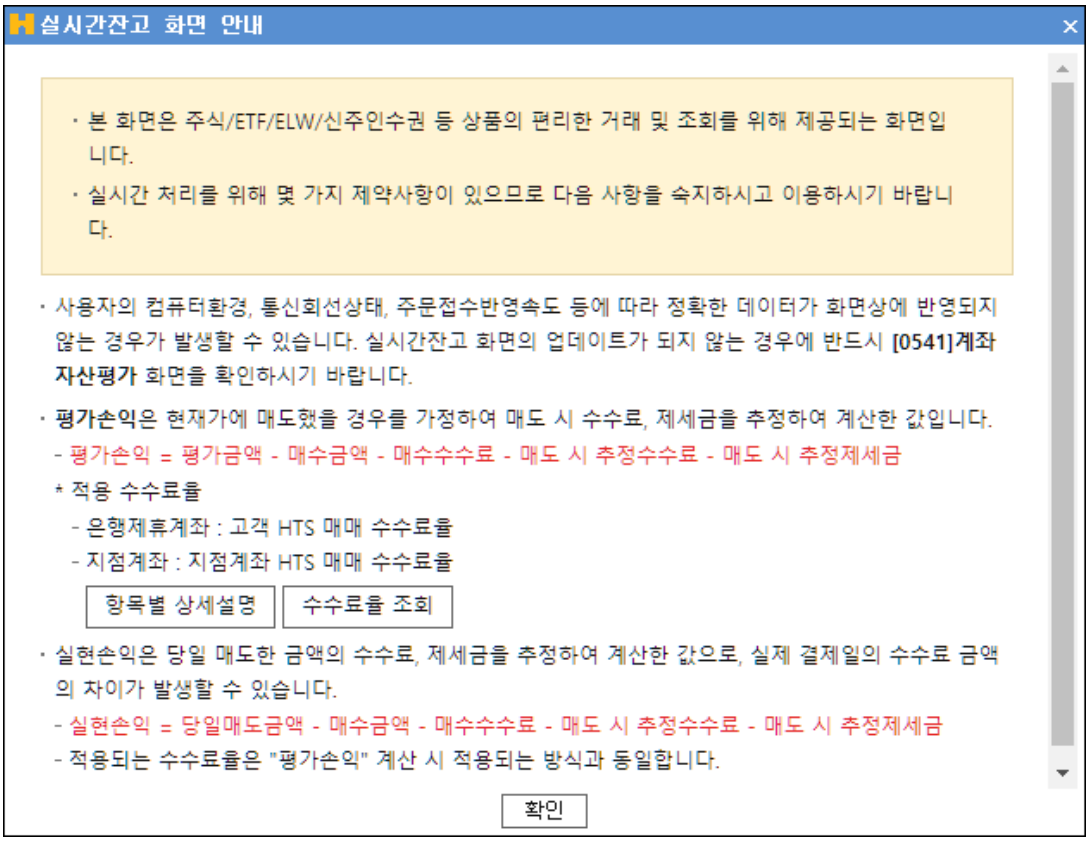

4 [X] 버튼을 클릭하면 실시간 잔고 화면의 데이터를 엑셀 파일로 저장할 수 있습니다.

5 [▲] 버튼을 클릭하면 계좌 수익률 현황을 제외한 종목별 잔고현황에 대해서만 조회가 가능합니다.

6 잔고 내역 앞의 [☑] 를 선택한 후 일괄매도 버튼을 클릭하면 선택한 종목들에 대한 일괄매도가 가능합니다.

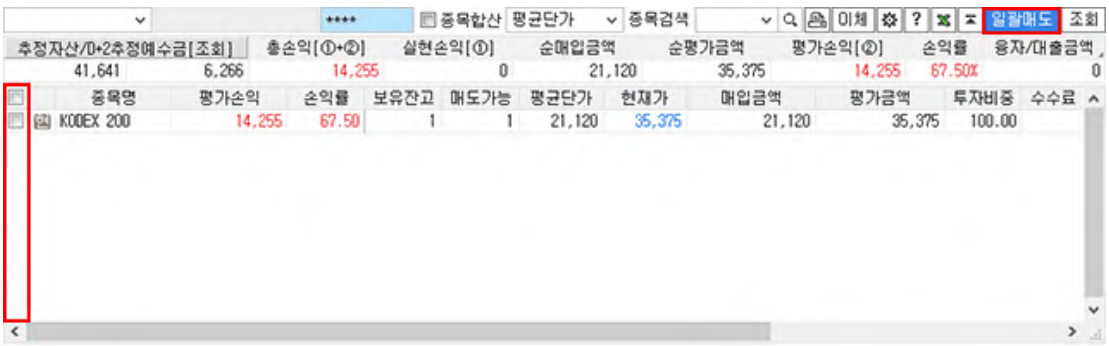

용어설명

예수금

고객이 계좌에 입금한 금액 중 매매결제대금으로 사용하지 않은 금액으로 매매주문 시 증거금으로 사용하거나 인출이 가능한 금액.
예탁이용료 지급기준이 되는 금액으로, 마이너스일 경우는 미수금을 의미함.

증거금

매수 주문시 매매금액의 일정금액을 결제전일(주민일 익일)까지 증거금으로 확보하는 금액.
현재 현금매수 위탁증거금률 30%인 종목이 경우(현금 15%, 대용 15%), 40% 종목인 경우(현금 20%, 대용 20%).

Copyright 2021 KB Securities Co., Ltd. All Rights Reserved.
본 문서의 내용은 제도변경 또는 성능개선, 화면변경 등의 사유로 사전 예고없이 변경될 수 있습니다.
또한 원본 또는 최종본임을 보장할 수 없으며, 문서의 내용에 대한 법적인 책임을 지지 않습니다.

이때 대용가능금액이 부족한 경우 부족금액은 현금증거금으로 충당한다.

▸ 대용금

주식, 채권 등의 유가증권을 거래소에서 정한 금액으로 증거금 또는 담보 제공 시 사용될 수 있는 기준금액.
주식의 경우 기준가의 70% 또는 80%로 산정. 단, 관리종목, 투자유의종목, 정리매매종목 등은 대용증권에서 제외됨.

▸ 현금미수금

매수결제대금의 부족금액

▸ 신용보증금현금

신용매수시 매매금액의 일정금액을 결제전일(주문일 익일)까지 보증금으로 징수한 현금.
(융자비율이 60%종목은 매매금액의 40%를, 융자비율이 50%종목은 매매금액의 50%를 신용보증금현금으로 징수)

▸ 신용담보현금

융자금액 또는 대주금액에 대한 일정금액을 상환시까지 현금으로 담보지정하는 금액.
- 신용담보현금은 출금 가능금액 및 주문가능금액에서 제외
- 예수금액보다 신용담보현금액의 큰 상태에서 추가 입금 시 신용담보현금으로 우선 징수되기 때문에 출금이나 주문가능금액에 제한이 있을 수 있음을 유의.

▸ 추가담보현금

당사가 정한 신용계좌의 담보유지비율이 미달되는 경우에 추가로 납부해야 하거나 출금이 불가하게 확보하는 금액
- 예수금액보다 신용담보현금액이 큰 상태에서 추가 입금 시 신용담보현금으로 우선 징수되기 때문에 출금이나 주문가능금액에 제한이 있을 수 있음

▸ 출금가능금액

예수금에서 미결제 수표금액(기타수표금액 포함), 증거금현금, 신용보증금현금, 신용담보현금, 추가담보현금을 차감한 금액

▸ 권리대용금

유무상증자로 인한 권리 발생시 권리기준일 익일부터생성.
매수증거금대용은 현금매수시 매매금액의 일정금액을 결제전일(주문일 익일)까지 증거금으로 확보한 금액

▸ 매수증거금대용

현금매수시 매매금액의 일정금액을 결제전일(주문일 익일)까지 증거금으로 확보한 금액

▸ 매도증거금대용

결제되어 잔고에 입고된 주식(결제된 주식)을 매도하는 경우 매도수량을 대용가로 평가하여 증거금으로 확보하는 금액
(매도체결수량을 출고 제한하기 위함)

▸ 신용보증금대용

매입자금대출 주문 시 매매금액의 100%를 신용보증금 대용으로 징수

▸ 신용담보대용

융자금액 또는 대주금액에 대한 일정금액을 상환시까지 대용으로 담보 지정하는 금액
- 융자 또는 대주금액에 대한 일정금액을 담보로 대용에서 징수
- 매도상환 또는 매수상환 체결시까지 담보로 징수

▸ 추가담보대용

융자소요담보금-융자원담보금-권리대용금-신용담보대용-신용담보현금 융자금 또는 대주금액에 대해 담보유지비율을 유지하기 위한 최소담보금(융자소요담보금)보다 보유하고 있는 신용주식
평가금액(융자원담보금), 제권리부분에 대한 대용금(권리대용금), 담보로 징수한 금액(신용담보대용, 신용담보현금)을 합한 금액이 적은 경우 추가로 징수하는 담보금

▸ 주문가능대용금

대용금-매수증거금대용-매도증거금대용-신용보증금대용-신용담보대용-추가담보대용
※ 대용금에 권리대용금은 불포함

▸ 재사용가능잔액

Copyright 2021 KB Securities Co., Ltd. All Rights Reserved.
본 문서의 내용은 제도변경 또는 성능개선, 화면변경 등의 사유로 사전 예고없이 변경될 수 있습니다.
또한 원본 또는 최종본임을 보장할 수 없으며, 문서의 내용에 대한 법적인 책임을 지지 않습니다.

매도주문이 체결됨으로 인해 익익일 입금이 확정된 금액으로 매수 시 증거금으로 사용할 수 있는 금액.
결제 완료된 보유주식을 매도한 경우 매도체결금액 전액(수수료, 거래세차감)을 매수 시 증거금으로 사용가능하며, 전일 또는 금일 매수한 주식을 매도한 경우 재사용가능금액은 매도체결금액의 일부만 매수 시 증거금으로 사용가능함.(실제 계산 시 수수료, 거래세 차감함)
재사용가능금액보다 미수금이 큰 경우 재사용가능잔액에 마이너스로 표시될 수 있으며 추가 매수를 하기에 부족한 금액을 의미함

▸ 주문가능현금

당일 매수(현금또는신용)주문 시 증거금으로 사용할 수 있는 금액

▸ 100%주문가능금액

전일,금일 매매분을 고려하여 익익일 예상예수금 범위내에서 미수가 발생되지 않는 주문가능금액임

▸ 최대주문가능금액

현재 잔고상의 예수금, 대용금 및 재사용가능금액으로 매수할 수 있는 최대주문가능액입니다. (익익일 미수가 발생한다 하더라도 당장 주문낼 수 있는 최대주문가능금액임)

▸ 현금미수금

매수결제대금의 부족금액

▸ 신용이자미납금

회사로부터 신용융자 또는 대출거래 시 월 1 회 정기이자를 징수하는데 이때 징수해야 하는 이자금액이 부족하여 예수금에서 인출할 수 없을 때 부족금액을 징수하지 않고 미납금으로 표시함

▸ 미상환융자금

회사로부터 빌린 신용융자금을 만기일까지 상환하지 않은 융자원금

▸ 기타대여금

무상주입고(의제배당), 배당주식 입고시 징수해야 할 세금이 부족한 경우 기타대여금으로 표시함

▸ 자기융자

신용매수시 고객이 증권회사로부터 매수자금중 일부를 융자하는 것

▸ 유통융자

증권회사가 위탁고객의 신용매매를 위한 신용공여 자금을 (주)증권금융으로부터 대출받아 증권선물거래소의 결제기구를 통해 위탁자에게 재융자 하는 것

▸ 융자소요담보금

((융자+대출금) × 담보유지비율)+(대주잔고수량×전일종가×담보유지비율)

▸ 융자원담보금

신용 또는 대출주식을 종가로 평가한 금액 체결기준(익익일 잔고기준)융자및대출 잔고수량 × 당일종가(당일종가미형성시 전일종가) (매도시 증거금대용사용불가능, 신용/대출 담보비율계산시 대용금인정)

▸ 부담보금

예수금+대용금(유가증권대용금+권리대용금)

▸ 담보부족금

소요담보금-(원담보 + 부담보)
융자금 또는 대주금액에 대해 담보유지비율을 유지하기 위한 최소담보금(융자소요담보금)보다 보유하고 있는 신용주식 평가금액(융자원담보금), 현금주식 평가금액(대용금), 예수금이 적어 발생한 부족금액

▸ 예탁/매입자금대출금

보유유가증권을 담보로 일정기준에 의해 대출받은 금액

▸ 매도/청약대출금

Copyright 2021 KB Securities Co., Ltd. All Rights Reserved.
본 문서의 내용은 제도변경 또는 성능개선, 화면변경 등의 사유로 사전 예고없이 변경될 수 있습니다.
또한 원본 또는 최종본임을 보장할 수 없으며, 문서의 내용에 대한 법적인 책임을 지지 않습니다.

– 매도대출금 : 매도체결이 성립되어 익익일 결제일에 입금이 확정된 매도결제대금을 담보로 매도당일 또는 익일 대출받은 금액
– 청약대출금 : 청약 시 대출받은 금액

▸ CMA 대출금

CMA 계좌와 연계한 위탁계좌 또는 수익증권, 저축계좌에 보유하고 있는 유가증권 및 수익증권,채권, ELS를 담보지정 한 후 담보주식의 평가금액의 일정률에 해당하는 금액을 CMA 출금 시 대출받은 금액

▸ 담보비율

신용매수시 융자한 금액에 대해 상환 시까지 융자금대비 자산평가금액이 유지해야하는 비율

주식 종목선택 기능 상세보기



1 History 기능

사용자가 최근 조회한 종목 목록이 제공됩니다.



	: 종목이 히스토리 목록에 저장됩니다.
×	: 개별 종목 히스토리가 삭제됩니다.
× 전체삭제	: 전체 히스토리 목록이 삭제됩니다.

2 종목검색 기능

종목을 검색할 수 있는 주식 종목 안내창이 팝업되며, 종목 안내창에 종목을 더 손쉽게 빠르게 검색할 수 있도록 Tab 영역을 추가 탑재하였습니다.



1 종목검색을 할 TAB 항목을 선택합니다

Copyright 2021 KB Securities Co., Ltd. All Rights Reserved.
본 문서의 내용은 제도변경 또는 성능개선, 화면변경 등의 사유로 사전 예고없이 변경될 수 있습니다.
또한 원본 또는 최종본임을 보장할 수 없으며, 문서의 내용에 대한 법적인 책임을 지지 않습니다.

2 사용자가 직접 검색을 원하는 종목을 입력합니다.

3 조회할 종목의 초성 버튼을 클릭합니다.

4 거래시장 및 업종, 상품의 그룹의 리스트를 선택하여 조회 종목을 검색합니다.

5 ☑ 화면유지 : 종목을 선택해도 종목 안내창을 팝업 상태 그대로 유지합니다.
☑ 중간어 검색 : 종목을 입력하여 조회 시 중간어 검색이 가능합니다.

3 ★ 즐겨찾기 기능

사용자가 즐겨찾는 종목을 관심종목 그룹으로 등록하여 이용합니다.

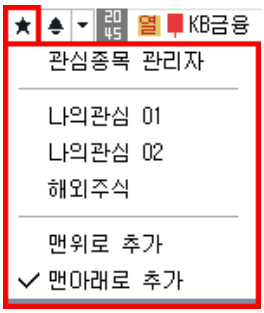	관심종목 그룹 설정 화면이 팝업되며 관심종목 설정을 할 수 있습니다.
	사용자가 등록한 관심종목 그룹에 조회한 종목이 등록됩니다.
	관심종목 그룹의 맨 위로 조회 종목이 등록됩니다.
	관심종목 그룹의 맨 아래로 조회 종목이 등록됩니다.

4 ♠ 신호상태 기능

신호수신 상태를 제공합니다.

5 ▼ 돌려보기 기능

신호수신 및 돌려보기 모드 전환을 합니다.

돌려보기 대상종목 설정이 가능하며, 돌려보기를 수동/자동 모드를 설정합니다.

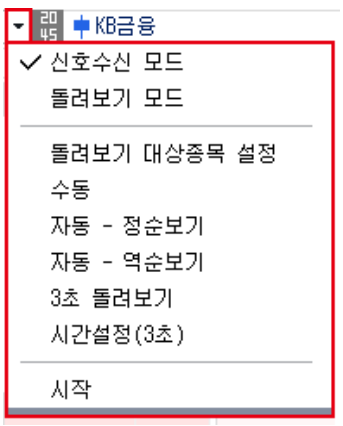	신호수신 모드로 전환됩니다.
	돌려보기 모드로 전환됩니다.
	돌려보기 할 대상을 설정하는 팝업이 제공됩니다.
	돌려보기를 수동으로 이용할 수 있도록 버튼이 전환됩니다.
	정순으로 자동 돌려보기를 실행합니다.
	역순으로 자동 돌려보기를 실행합니다.
	3초 마다 종목 자동 돌려보기를 실행합니다.
	자동 돌려보기를 사용자가 설정하여 실행할 수 있습니다.
	돌려보기를 시작합니다.

6 종목정보

종목의 정보를 제공하며, 각 영역에 마우스를 오버하면 툴팁으로 정보에 대한 내용을 제공합니다.

Copyright 2021 KB Securities Co., Ltd. All Rights Reserved.
본 문서의 내용은 제도변경 또는 성능개선, 화면변경 등의 사유로 사전 예고없이 변경될 수 있습니다.
또한 원본 또는 최종본임을 보장할 수 없으며, 문서의 내용에 대한 법적인 책임을 지지 않습니다.

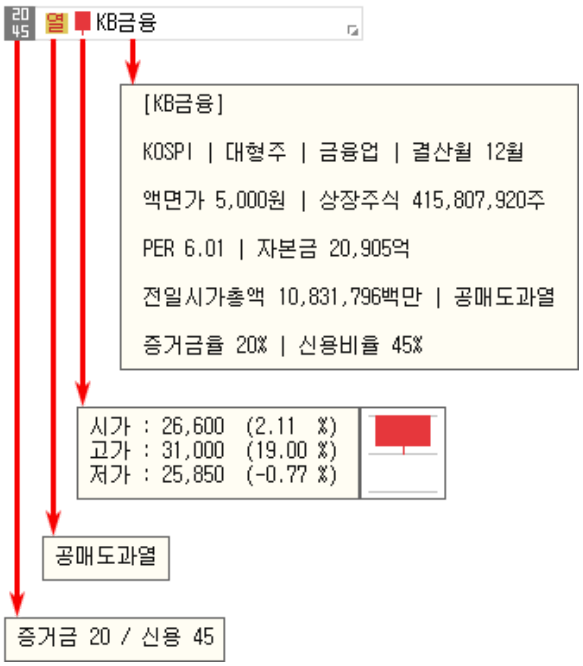

1. 20 45 는 선택한 종목의 증거금율과 신용비율을 나타냅니다.
2. 열 는 종목정보분류표가 제공됩니다. 분류표에 마우스를 오버하면 분류표의 툴팁이 표시됩니다.
3. 는 종목의 일봉을 보여줍니다. 마우스를 오버하면 '시가,고가,저가' 정보를 제공합니다.
4. KB금융 종목명을 클릭하면 '종목정보/메모, 기업개요, 섹터정보, 재무정보'를 확인할 수 있습니다. 메모는 사용자가 직접 입력이 가능합니다.

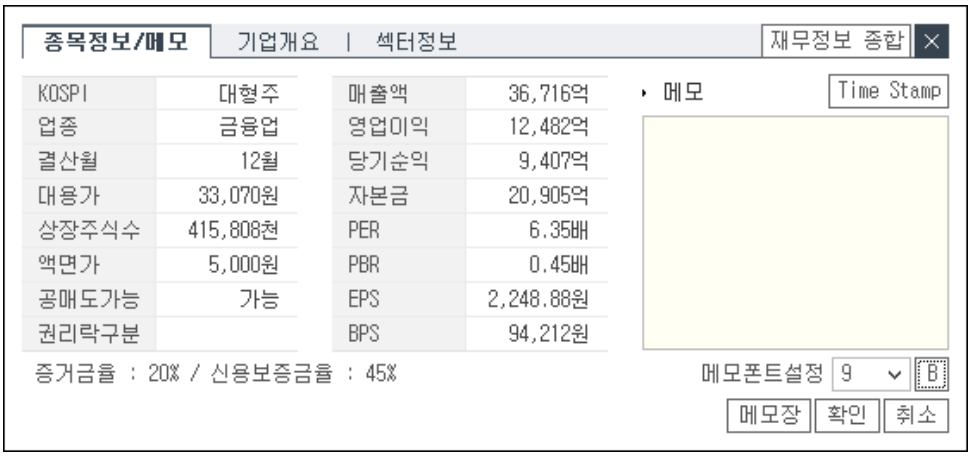

Copyright 2021 KB Securities Co., Ltd. All Rights Reserved.
본 문서의 내용은 제도변경 또는 성능개선, 화면변경 등의 사유로 사전 예고없이 변경될 수 있습니다.
또한 원본 또는 최종본임을 보장할 수 없으며, 문서의 내용에 대한 법적인 책임을 지지 않습니다.

[0346] 예약주문처리결과조회

예약주문처리결과조회 화면은 사용자가 예약주문한 내역에 대한 주문처리 결과를 확인할 수 있으며, 예약주문 실행/거부/취소에 대한 처리결과 내역을 정확하게 확인할 수 있습니다.

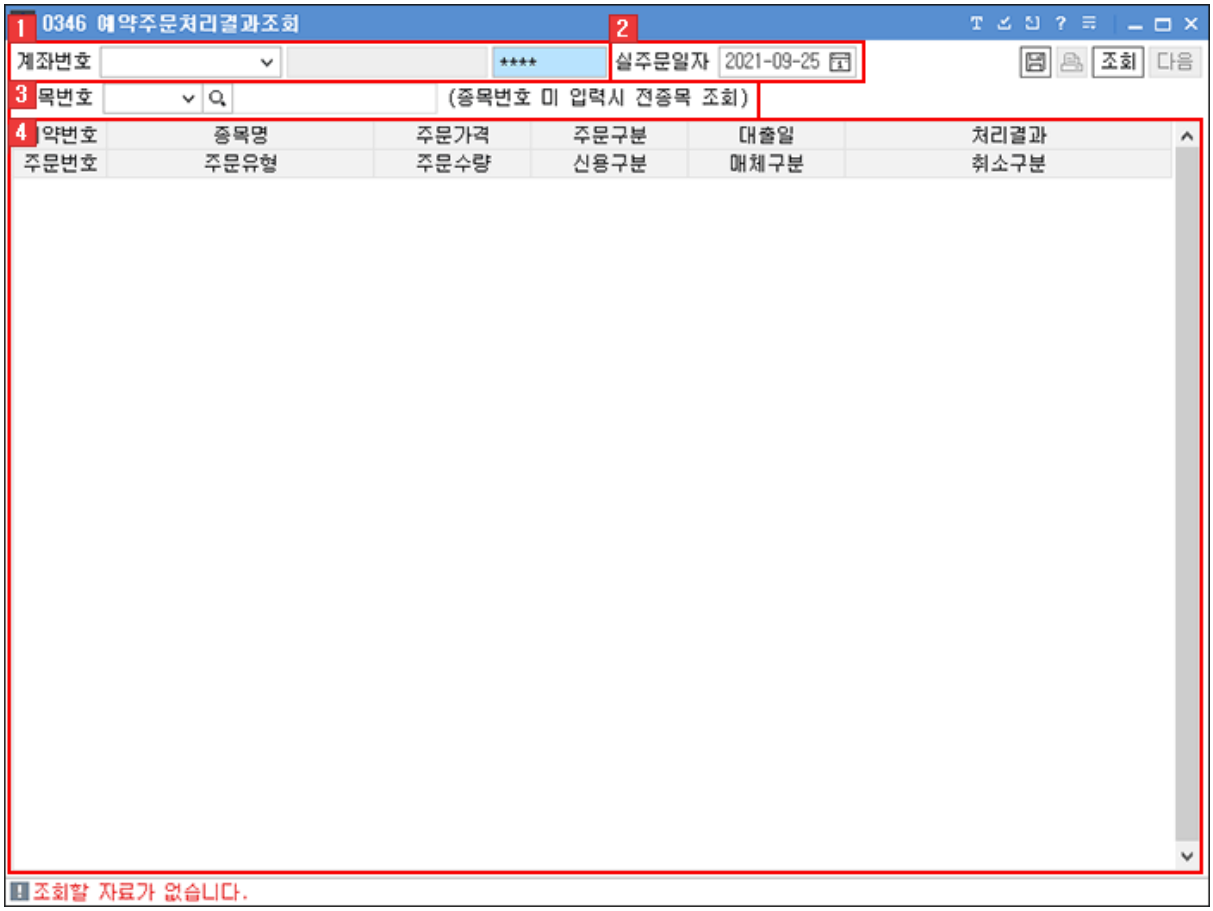

1 계좌를 선택합니다.

2 주문이 실행된 실주문일자를 선택합니다.

3 조회를 원하는 종목을 선택할 수 있습니다.
종목을 지정하지 않으면 전체 종목에 대해서 조회가 이루어 집니다.
주식 종목선택 기능 상세보기

4 사용자가 선택한 실주문일자에 대한 예약주문처리결과 조회 내역이 제공됩니다.

주식 종목선택 기능 상세보기

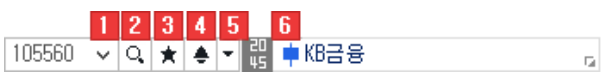

1 History 기능
사용자가 최근 조회한 종목 목록이 제공됩니다.

	: 종목이 히스토리 목록에 저장됩니다.

Copyright 2021 KB Securities Co., Ltd. All Rights Reserved.
본 문서의 내용은 제도변경 또는 성능개선, 화면변경 등의 사유로 사전 예고없이 변경될 수 있습니다.
또한 원본 또는 최종본임을 보장할 수 없으며, 문서의 내용에 대한 법적인 책임을 지지 않습니다.



× : 개별 종목 히스토리가 삭제됩니다.

× **전체삭제** : 전체 히스토리 목록이 삭제됩니다.

2 종목검색 기능

종목을 검색할 수 있는 주식 종목 안내창이 팝업되며, 종목 안내창에 종목을 더 손쉽게 빠르게 검색할 수 있도록 Tab 영역을 추가 탑재하였습니다.



1. 종목검색을 할 TAB 항목을 선택합니다
2. 사용자가 직접 검색을 원하는 종목을 입력합니다.
3. 조회할 종목의 초성 버튼을 클릭합니다.
4. 거래시장 및 업종, 상품의 그룹의 리스트를 선택하여 조회 종목을 검색합니다.
5. ☑ **화면유지** : 종목을 선택해도 종목 안내창을 팝업 상태 그대로 유지합니다.
   ☑ **중간어 검색** : 종목을 입력하여 조회 시 중간어 검색이 가능합니다.

3 즐겨찾기 기능

사용자가 즐겨찾는 종목을 관심종목 그룹으로 등록하여 이용합니다.



관심종목 관리자	관심종목 그룹 설정 화면이 팝업되며 관심종목 설정을 할 수 있습니다.
나의관심 01 나의관심 02 해외주식	사용자가 등록한 관심종목 그룹에 조회한 종목이 등록됩니다.
맨위로 추가	관심종목 그룹의 맨 위로 조회 종목이 등록됩니다.
맨아래로 추가	관심종목 그룹의 맨 아래로 조회 종목이 등록됩니다.

Copyright 2021 KB Securities Co., Ltd. All Rights Reserved.
본 문서의 내용은 제도변경 또는 성능개선, 화면변경 등의 사유로 사전 예고없이 변경될 수 있습니다.
또한 원본 또는 최종본임을 보장할 수 없으며, 문서의 내용에 대한 법적인 책임을 지지 않습니다.

4 신호상태 기능

신호수신 상태를 제공합니다.

5 돌려보기 기능

신호수신 및 돌려보기 모드 전환을 합니다.

돌려보기 대상종목 설정이 가능하며, 돌려보기를 수동/자동 모드를 설정합니다.

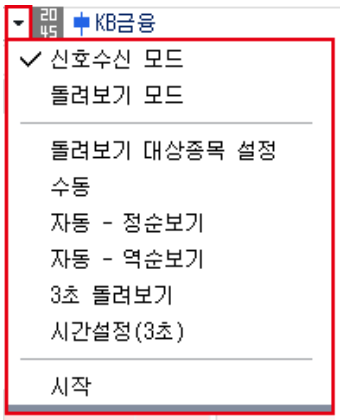	신호수신 모드로 전환됩니다.
	돌려보기 모드로 전환됩니다.
	돌려보기 할 대상을 설정하는 팝업이 제공됩니다.
	돌려보기를 수동으로 이용할 수 있도록 버튼이 전환됩니다.
	정순으로 자동 돌려보기를 실행합니다.
	역순으로 자동 돌려보기를 실행합니다.
	3초 마다 종목 자동 돌려보기를 실행합니다.
	자동 돌려보기를 사용자가 설정하여 실행할 수 있습니다.
	돌려보기를 시작합니다.

6 종목정보

종목의 정보를 제공하며, 각 영역에 마우스를 오버하면 툴팁으로 정보에 대한 내용을 제공합니다.

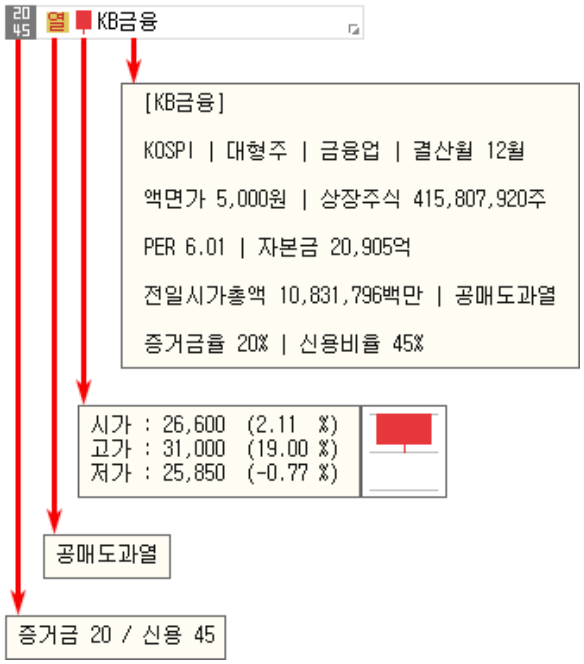

1. 는 선택한 종목의 증거금율과 신용비율을 나타냅니다.
2. 는 종목정보분류표가 제공됩니다. 분류표에 마우스를 오버하면 분류표의 툴팁이 표시됩니다.
3. 는 종목의 일봉을 보여줍니다. 마우스를 오버하면 '시가,고가,저가' 정보를 제공합니다.
4. KB금융 종목명을 클릭하면 '종목정보/메모, 기업개요, 섹터정보, 재무정보'를 확인할 수 있습니다. 메모는 사용자가 직접 입력이 가능합니다.

Copyright 2021 KB Securities Co., Ltd. All Rights Reserved.
본 문서의 내용은 제도변경 또는 성능개선, 화면변경 등의 사유로 사전 예고없이 변경될 수 있습니다.
또한 원본 또는 최종본임을 보장할 수 없으며, 문서의 내용에 대한 법적인 책임을 지지 않습니다.

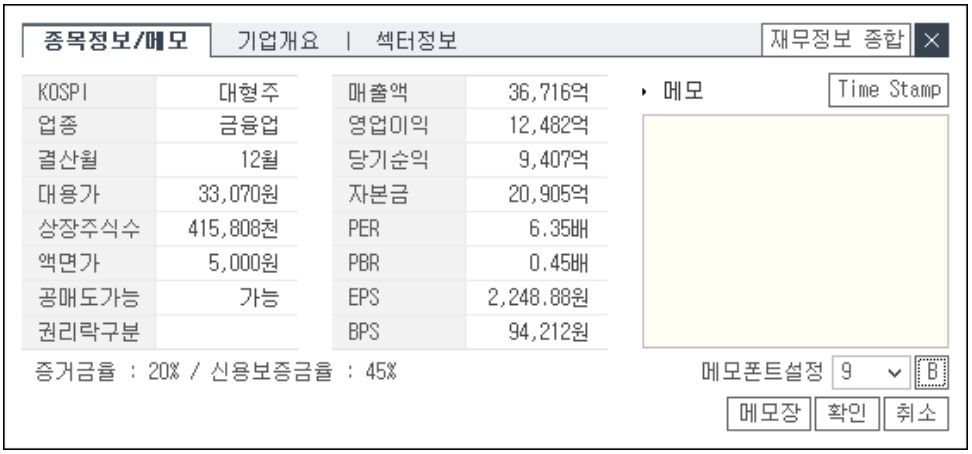

장운영별 주문입력가능시간

장운영	신규주문 접수가능시간		정정, 취소주문 접수가능시간	
	당사	거래소	당사	거래소
장개시전 시간외종가	08:30 ~ 08:40	08:30 ~ 08:40	08:30 ~ 18:00	08:30 ~ 18:00
정규매매	08:00 ~ 15:30	08:30 ~ 15:30	08:00 ~ 18:00	08:30 ~ 18:00
장종료후 시간외종가	15:30 ~ 16:00	15:30 ~ 16:00	15:30 ~ 18:00	15:30 ~ 18:00
시간외단일가	16:00 ~ 18:00	16:00 ~ 18:00	16:00 ~ 18:00	16:00 ~ 18:00

※ 장개시전 시간외종가 및 정규장매매의 정정, 취소주문 완료 확인 :
거래소 접수가능시간부터 가능

- 당사와 거래소의 주문접수 시간이 차이나는 경우 당사는 주문을 미리 접수하므로,
  정정, 취소주문에 대한 완료는 거래소가 주문을 접수한 08:30분에 확인 가능수량
  Ex) 08:15분에 주문 후 20분에 취소주문시 거래소 주문접수시간 08:30분에 취소 확인 수신됨.
  - 거래소에서 확인을 주기전까지 '정정중', '취소중'으로 조회됨에 유의 바람.

Copyright 2021 KB Securities Co., Ltd. All Rights Reserved.
본 문서의 내용은 제도변경 또는 성능개선, 화면변경 등의 사유로 사전 예고없이 변경될 수 있습니다.
또한 원본 또는 최종본임을 보장할 수 없으며, 문서의 내용에 대한 법적인 책임을 지지 않습니다.

[0347] 기간 예약주문 현황

기간 예약주문 현황 화면은 설정기간동안의 예약주문 내역을 조회할 수 있는 화면입니다.

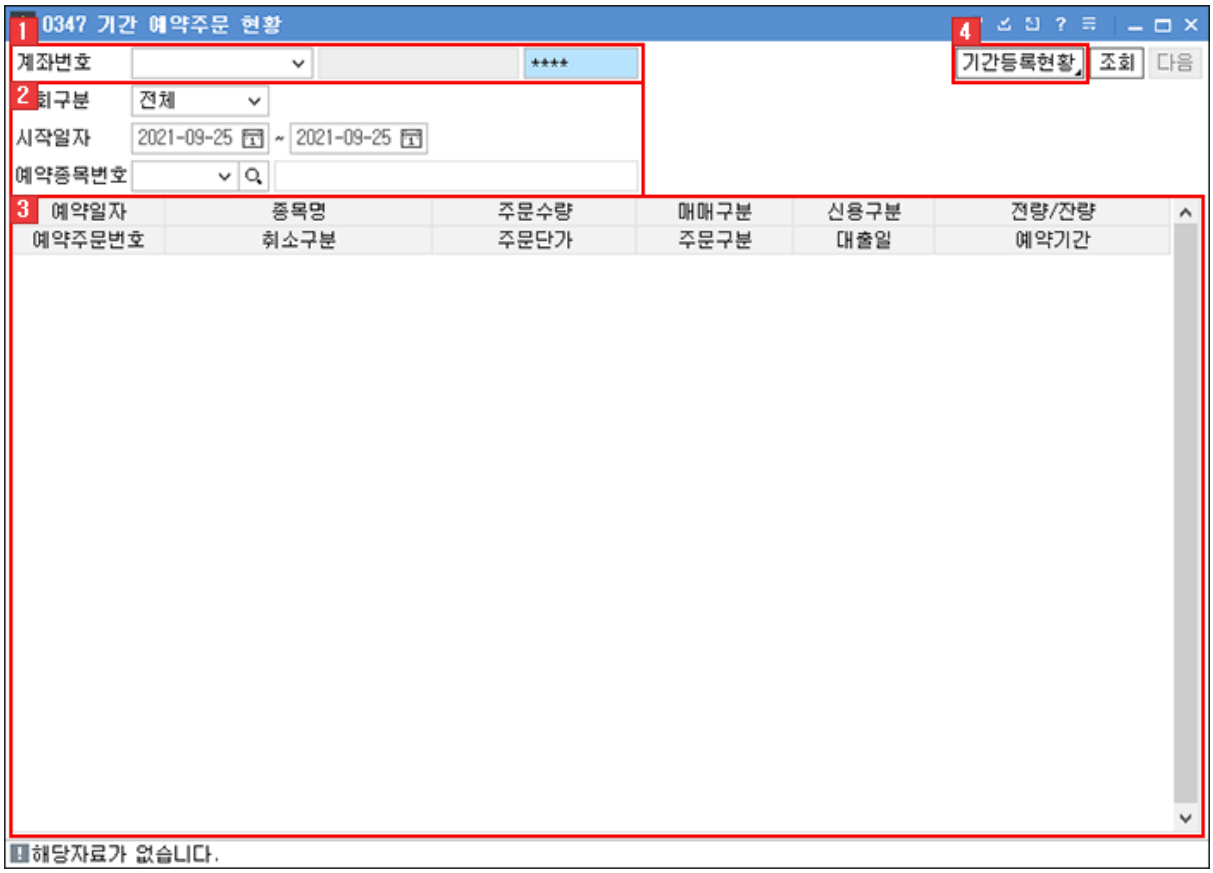

1 계좌를 선택합니다.

2 조회구분과 시작일자를 지정하고, 예약종목을 선택합니다.

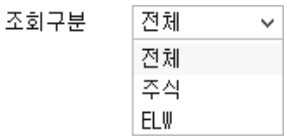

3 조회기간의 예약주문 현황을 확인할 수 있습니다.

4 기간등록현황 버튼을 클릭하면 기간에 따른 처리내역을 확인할 수 있습니다.

장운영별 주문입력가능시간

장운영	신규주문 접수가능시간		정정, 취소주문 접수가능시간	
	당사	거래소	당사	거래소
장개시전 시간외종가	08:30 ~ 08:40	08:30 ~ 08:40	08:30 ~ 18:00	08:30 ~ 18:00
정규매매	08:00 ~ 15:30	08:30 ~ 15:30	08:00 ~ 18:00	08:30 ~ 18:00
장종료후 시간외종가	15:30 ~ 16:00	15:30 ~ 16:00	15:30 ~ 18:00	15:30 ~ 18:00

Copyright 2021 KB Securities Co., Ltd. All Rights Reserved.
본 문서의 내용은 제도변경 또는 성능개선, 화면변경 등의 사유로 사전 예고없이 변경될 수 있습니다.
또한 원본 또는 최종본임을 보장할 수 없으며, 문서의 내용에 대한 법적인 책임을 지지 않습니다.

시간외단일가	16:00 ~ 18:00	16:00 ~ 18:00	16:00 ~ 18:00	16:00 ~ 18:00

※ 장개시전 시간외종가 및 정규장매매의 정정, 취소주문 완료 확인 :
거래소 접수가능시간부터 가능

- 당사와 거래소의 주문접수 시간이 차이나는 경우 당사는 주문을 미리 접수하므로,
정정, 취소주문에 대한 완료는 거래소가 주문을 접수한 08:30분에 확인 가능수량
Ex) 08:15분에 주문 후 20분에 취소주문시 거래소 주문접수시간 08:30분에 취소 확인 수신됨.
- 거래소에서 확인을 주기전까지 '정정중', '쥐소중'으로 조회됨에 유의 바람.

Copyright 2021 KB Securities Co., Ltd. All Rights Reserved.
본 문서의 내용은 제도변경 또는 성능개선, 화면변경 등의 사유로 사전 예고없이 변경될 수 있습니다.
또한 원본 또는 최종본임을 보장할 수 없으며, 문서의 내용에 대한 법적인 책임을 지지 않습니다.

[0348] 결제예정내역상세

선택한 계좌의 예수금현황, 전일매매/금일매매 상세내역을 제공하여 결제예정내역을 확인할 수 있는 화면입니다.



Copyright 2021 KB Securities Co., Ltd. All Rights Reserved.
본 문서의 내용은 제도변경 또는 성능개선, 화면변경 등의 사유로 사전 예고없이 변경될 수 있습니다.
또한 원본 또는 최종본임을 보장할 수 없으며, 문서의 내용에 대한 법적인 책임을 지지 않습니다.

[0353] 금일매매보고서

주문일자별 매매현황을 확인할 수 있는 화면으로 체결단가/종목합계 단위로 매도/매수/전체 매매내역을 제공합니다.

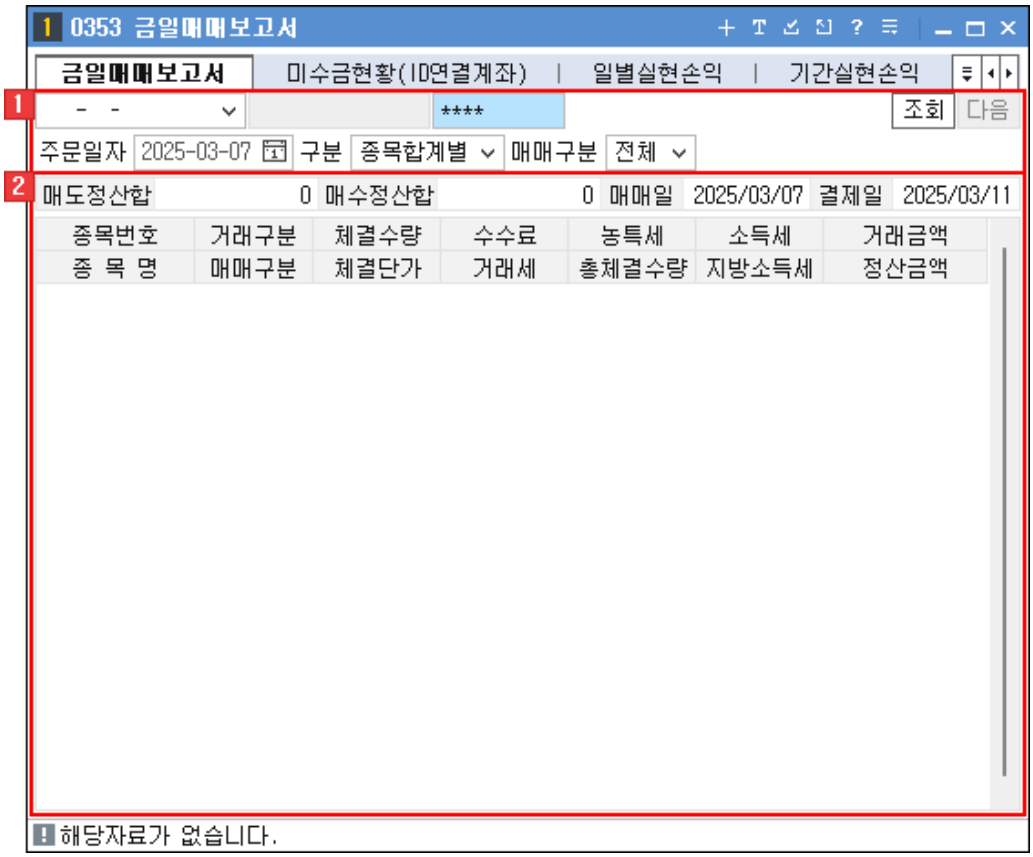

1 계좌를 선택하고, [주문일자] [구분] [매매구분]을 지정합니다.

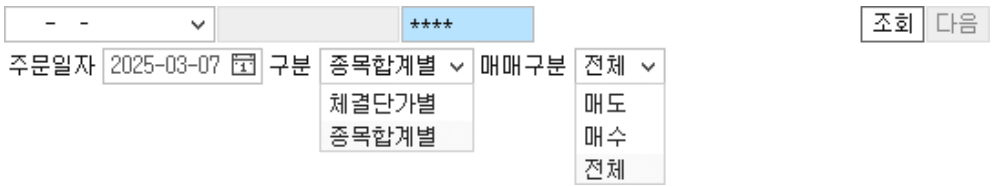

2 지정한 [주문일자]의 상세한 매매내용을 확인할 수 있습니다.

Copyright 2021 KB Securities Co., Ltd. All Rights Reserved.
본 문서의 내용은 제도변경 또는 성능개선, 화면변경 등의 사유로 사전 예고없이 변경될 수 있습니다.
또한 원본 또는 최종본임을 보장할 수 없으며, 문서의 내용에 대한 법적인 책임을 지지 않습니다.

[0355] 일별실현손익

선택한 주문일자에 대한 주문번호별/종목별 실현손익을 조회할 수 있는 화면입니다.

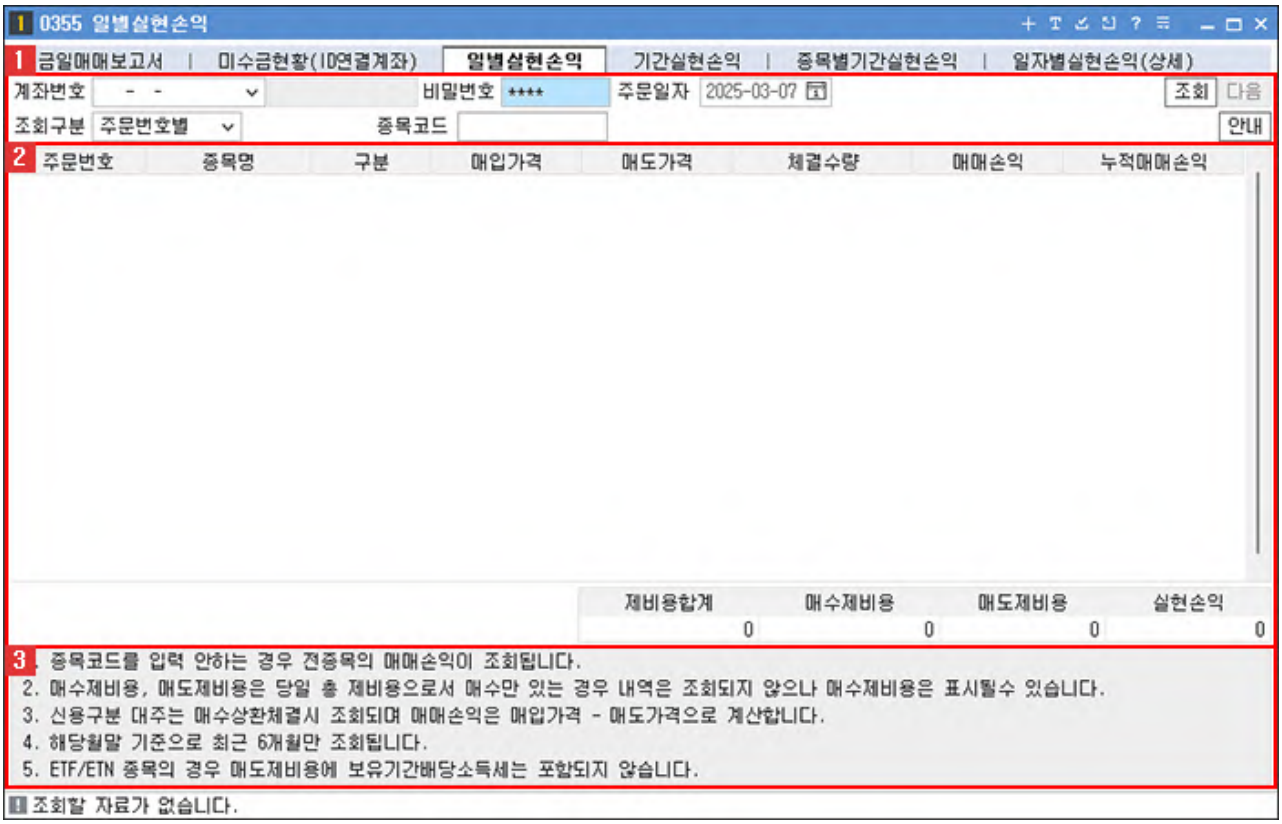

1 계좌를 선택하고, [주문일자] [조회구분] [종목코드] 등을 지정합니다.

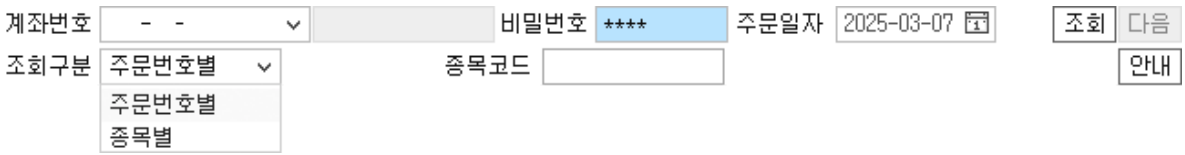

- 특정 종목에 대한 실현손익을 조회할 경우 [종목코드]를 입력합니다.
- [안내] 버튼을 클릭하면 [일별 실현손익 화면 안내] 창이 팝업됩니다.

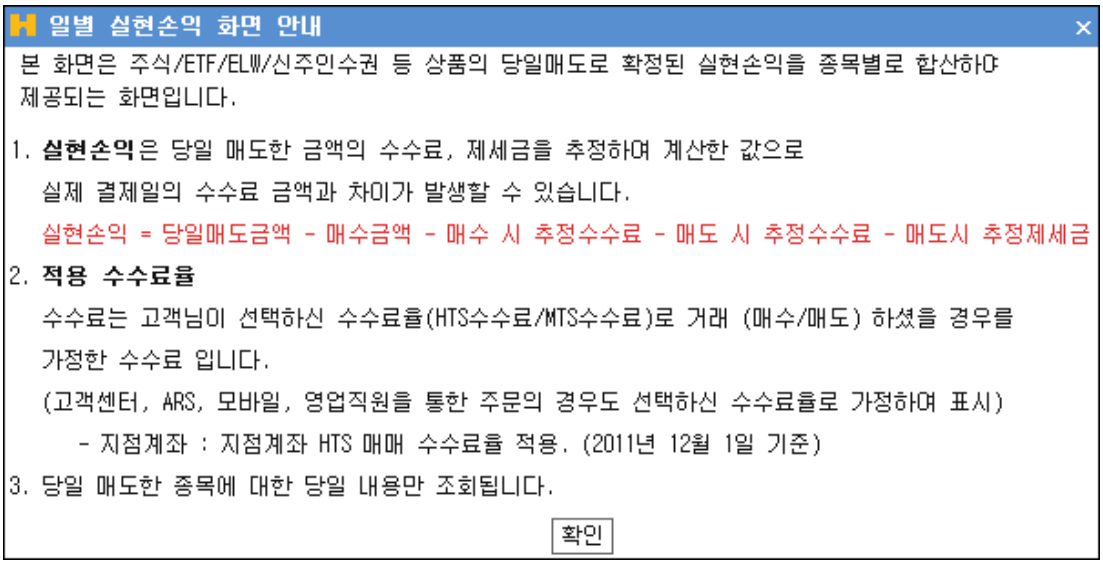

Copyright 2021 KB Securities Co., Ltd. All Rights Reserved.
본 문서의 내용은 제도변경 또는 성능개선, 화면변경 등의 사유로 사전 예고없이 변경될 수 있습니다.
또한 원본 또는 최종본임을 보장할 수 없으며, 문서의 내용에 대한 법적인 책임을 지지 않습니다.

2 계좌의 일별실현손익 내용을 상세하게 확인할 수 있습니다.

3 유의사항을 반드시 숙지한 후 화면을 사용해 주세요.

Copyright 2021 KB Securities Co., Ltd. All Rights Reserved.
본 문서의 내용은 제도변경 또는 성능개선, 화면변경 등의 사유로 사전 예고없이 변경될 수 있습니다.
또한 원본 또는 최종본임을 보장할 수 없으며, 문서의 내용에 대한 법적인 책임을 지지 않습니다.

[0356] 추정담보비율계산

사용자 잔고에 대한 담보비율을 추정하여 계산할 수 있는 화면으로 신용/대출에 대한 담보부족 비율을 입금 또는 매도를 통하여 미리 가산정할 수 있습니다.

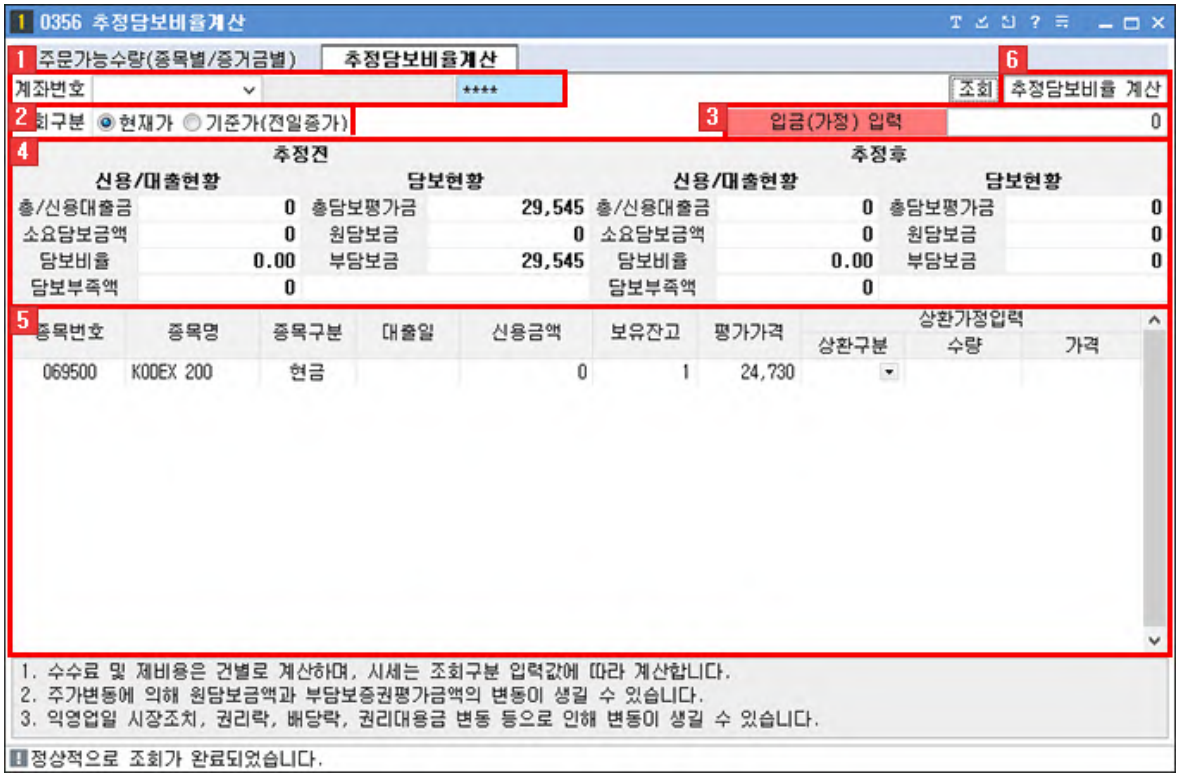

1 계좌번호를 선택하고 비밀번호를 입력합니다.

2 담보비율 산정 기준을 선택합니다.

3 입금을 가정하여 담보비율을 계산할 경우 입금할 금액을 입력합니다.

4 신용/대출 담보비율에 대한 추정치 전/후를 비교하여 볼 수 있는 영역입니다.

5 해당 계좌의 결제보유잔고에 대한 종목, 신용금액, 평가가격 등을 확인할 수 있으며, 상환가정입력을 통하여 담보비율을 계산할 수 있습니다.

6 추정담보비율 계산 버튼을 클릭하면 현금입금가정/상환가정입력을 통한 추정담보비율이 계산됩니다.

용어설명

▸ 예수금

고객이 계좌에 입금한 금액 중 매매결제대금으로 사용하지 않은 금액으로 매매주문 시 증거금으로 사용하거나 인출이 가능한 금액.
예탁이용료 지급기준이 되는 금액으로, 마이너스일 경우는 미수금을 의미함.

▸ 증거금

매수 주문시 매매금액의 일정금액을 결제전일(주민일 익일)까지 증거금으로 확보하는 금액.
현재 현금매수 위탁증거금률 30%인 종목이 경우(현금 15%, 대용 15%), 40% 종목인 경우(현금 20%, 대용 20%).
이때 대용가능금액이 부족한 경우 부족금액은 현금증거금으로 충당한다.

Copyright 2021 KB Securities Co., Ltd. All Rights Reserved.
본 문서의 내용은 제도변경 또는 성능개선, 화면변경 등의 사유로 사전 예고없이 변경될 수 있습니다.
또한 원본 또는 최종본임을 보장할 수 없으며, 문서의 내용에 대한 법적인 책임을 지지 않습니다.

대용금

주식, 채권 등의 유가증권을 거래소에서 정한 금액으로 증거금 또는 담보 제공 시 사용될 수 있는 기준금액.
주식의 경우 기준가의 70% 또는 80%로 산정. 단, 관리종목, 투자유의종목, 정리매매종목 등은 대용증권에서 제외됨.

현금미수금

매수결제대금의 부족금액

신용보증금현금

신용매수시 매매금액의 일정금액을 결제전일(주문일 익일)까지 보증금으로 징수한 현금.
(융자비율이 60%종목은 매매금액의 40%를, 융자비율이 50%종목은 매매금액의 50%를 신용보증금현금으로 징수)

신용담보현금

융자금액 또는 대주금액에 대한 일정금액을 상환시까지 현금으로 담보지정하는 금액.
- 신용담보현금은 출금 가능금액 및 주문가능금액에서 제외
- 예수금액보다 신용담보현금액의 큰 상태에서 추가 입금 시 신용담보현금으로 우선 징수되기 때문에 출금이나 주문가능금액에 제한이 있을 수 있음을 유의.

추가담보현금

당사가 정한 신용계좌의 담보유지비율이 미달되는 경우에 추가로 납부해야 하거나 출금이 불가하게 확보하는 금액
- 예수금액보다 신용담보현금액이 큰 상태에서 추가 입금 시 신용담보현금으로 우선 징수되기 때문에 출금이나 주문가능금액에 제한이 있을 수 있음

출금가능금액

예수금에서 미결제 수표금액(기타수표금액 포함), 증거금현금, 신용보증금현금, 신용담보현금, 추가담보현금을 차감한 금액

권리대용금

유무상증자로 인한 권리 발생시 권리기준일 익일부터생성.
매수증거금대용은 현금매수시 매매금액의 일정금액을 결제전일(주문일 익일)까지 증거금으로 확보한 금액

매수증거금대용

현금매수시 매매금액의 일정금액을 결제전일(주문일 익일)까지 증거금으로 확보한 금액

매도증거금대용

결제되어 잔고에 입고된 주식(결제된 주식)을 매도하는 경우 매도수량을 대용가로 평가하여 증거금으로 확보하는 금액
(매도체결수량을 출고 제한하기 위함)

신용보증금대용

매입자금대출 주문 시 매매금액의 100%를 신용보증금 대용으로 징수

신용담보대용

융자금액 또는 대주금액에 대한 일정금액을 상환시까지 대용으로 담보 지정하는 금액
- 융자 또는 대주금액에 대한 일정금액을 담보로 대용에서 징수
- 매도상환 또는 매수상환 체결시까지 담보로 징수

추가담보대용

융자소요담보금-융자원담보금-권리대용금-신용담보대용-신용담보현금 융자금 또는 대주금액에 대해 담보유지비율을 유지하기 위한 최소담보금(융자소요담보금)보다 보유하고 있는 신용주식
평가금액(융자원담보금), 제권리부분에 대한 대용금(권리대용금), 담보로 징수한 금액(신용담보대용, 신용담보현금)을 합한 금액이 적은 경우 추가로 징수하는 담보금

주문가능대용금

대용금-매수증거금대용-매도증거금대용-신용보증금대용-신용담보대용-추가담보대용
※ 대용금에 권리대용금은 불포함

재사용가능잔액

매도주문이 체결됨으로 인해 익익일 입금이 확정된 금액으로 매수 시 증거금으로 사용할 수 있는 금액.
결제 완료된 보유주식을 매도한 경우 매도체결금액 전액(수수료, 거래세차감)을 매수 시 증거금으로 사용가능하며, 전일 또는

Copyright 2021 KB Securities Co., Ltd. All Rights Reserved.
본 문서의 내용은 제도변경 또는 성능개선, 화면변경 등의 사유로 사전 예고없이 변경될 수 있습니다.
또한 원본 또는 최종본임을 보장할 수 없으며, 문서의 내용에 대한 법적인 책임을 지지 않습니다.

금일 매수한 주식을 매도한 경우 재사용가능금액은 매도체결금액의 일부만 매수 시 증거금으로 사용가능함.(실제 계산 시 수수료, 거래세 차감함)
재사용가능금액보다 미수금이 큰 경우 재사용가능잔액에 마이너스로 표시될 수 있으며 추가 매수를 하기에 부족한 금액을 의미함

▸ 주문가능현금

당일 매수(현금또는신용)주문 시 증거금으로 사용할 수 있는 금액

▸ 100%주문가능금액

전일,금일 매매분을 고려하여 익익일 예상예수금 범위내에서 미수가 발생되지 않는 주문가능금액임

▸ 최대주문가능금액

현재 잔고상의 예수금, 대용금 및 재사용가능금액으로 매수할 수 있는 최대주문가능액입니다. (익익일 미수가 발생한다 하더라도 당장 주문낼 수 있는 최대주문가능금액임)

▸ 현금미수금

매수결제대금의 부족금액

▸ 신용이자미납금

회사로부터 신용융자 또는 대출거래 시 월 1 회 정기이자를 징수하는데 이때 징수해야 하는 이자금액이 부족하여 예수금에서 인출할 수 없을 때 부족금액을 징수하지 않고 미납금으로 표시함

▸ 미상환융자금

회사로부터 빌린 신용융자금을 만기일까지 상환하지 않은 융자원금

▸ 기타대여금

무상주입고(의제배당), 배당주식 입고시 징수해야 할 세금이 부족한 경우 기타대여금으로 표시함

▸ 자기융자

신용매수시 고객이 증권회사로부터 매수자금중 일부를 융자하는 것

▸ 유통융자

증권회사가 위탁고객의 신용매매를 위한 신용공여 자금을 (주)증권금융으로부터 대출받아 증권선물거래소의 결제기구를 통해 위탁자에게 재융자 하는 것

▸ 융자소요담보금

((융자+대출금) × 담보유지비율)+(대주잔고수량×전일종가×담보유지비율)

▸ 융자원담보금

신용 또는 대출주식을 종가로 평가한 금액 체결기준(익익일 잔고기준)융자및대출 잔고수량 × 당일종가(당일종가미형성시 전일종가) (매도시 증거금대용사용불가능, 신용/대출 담보비율계산시 대용금인정)

▸ 부담보금

예수금+대용금(유가증권대용금+권리대용금)

▸ 담보부족금

소요담보금-(원담보 + 부담보)
융자금 또는 대주금액에 대해 담보유지비율을 유지하기 위한 최소담보금(융자소요담보금)보다 보유하고 있는 신용주식 평가금액(융자원담보금), 현금주식 평가금액(대용금), 예수금이 적어 발생한 부족금액

▸ 예탁/매입자금대출금

보유유가증권을 담보로 일정기준에 의해 대출받은 금액

▸ 매도/청약대출금

- 매도대출금 : 매도체결이 성립되어 익익일 결제일에 입금이 확정된 매도결제대금을 담보로 매도당일 또는 익일 대출받은 금액
- 청약대출금 : 청약 시 대출받은 금액

Copyright 2021 KB Securities Co., Ltd. All Rights Reserved.
본 문서의 내용은 제도변경 또는 성능개선, 화면변경 등의 사유로 사전 예고없이 변경될 수 있습니다.
또한 원본 또는 최종본임을 보장할 수 없으며, 문서의 내용에 대한 법적인 책임을 지지 않습니다.

▸ CMA 대출금

CMA 계좌와 연계한 위탁계좌 또는 수익증권, 저축계좌에 보유하고 있는 유가증권 및 수익증권,채권, ELS를 담보지정 한 후 담보주식의 평가금액의 일정률에 해당하는 금액을 CMA 출금 시 대출받은 금액

▸ 담보비율

신용매수시 융자한 금액에 대해 상환 시까지 융자금대비 자산평가금액이 유지해야하는 비율

Copyright 2021 KB Securities Co., Ltd. All Rights Reserved.
본 문서의 내용은 제도변경 또는 성능개선, 화면변경 등의 사유로 사전 예고없이 변경될 수 있습니다.
또한 원본 또는 최종본임을 보장할 수 없으며, 문서의 내용에 대한 법적인 책임을 지지 않습니다.

[0357] 금현물주문

KRX 금시장의 금현물 주문을 할 수 있는 화면입니다.

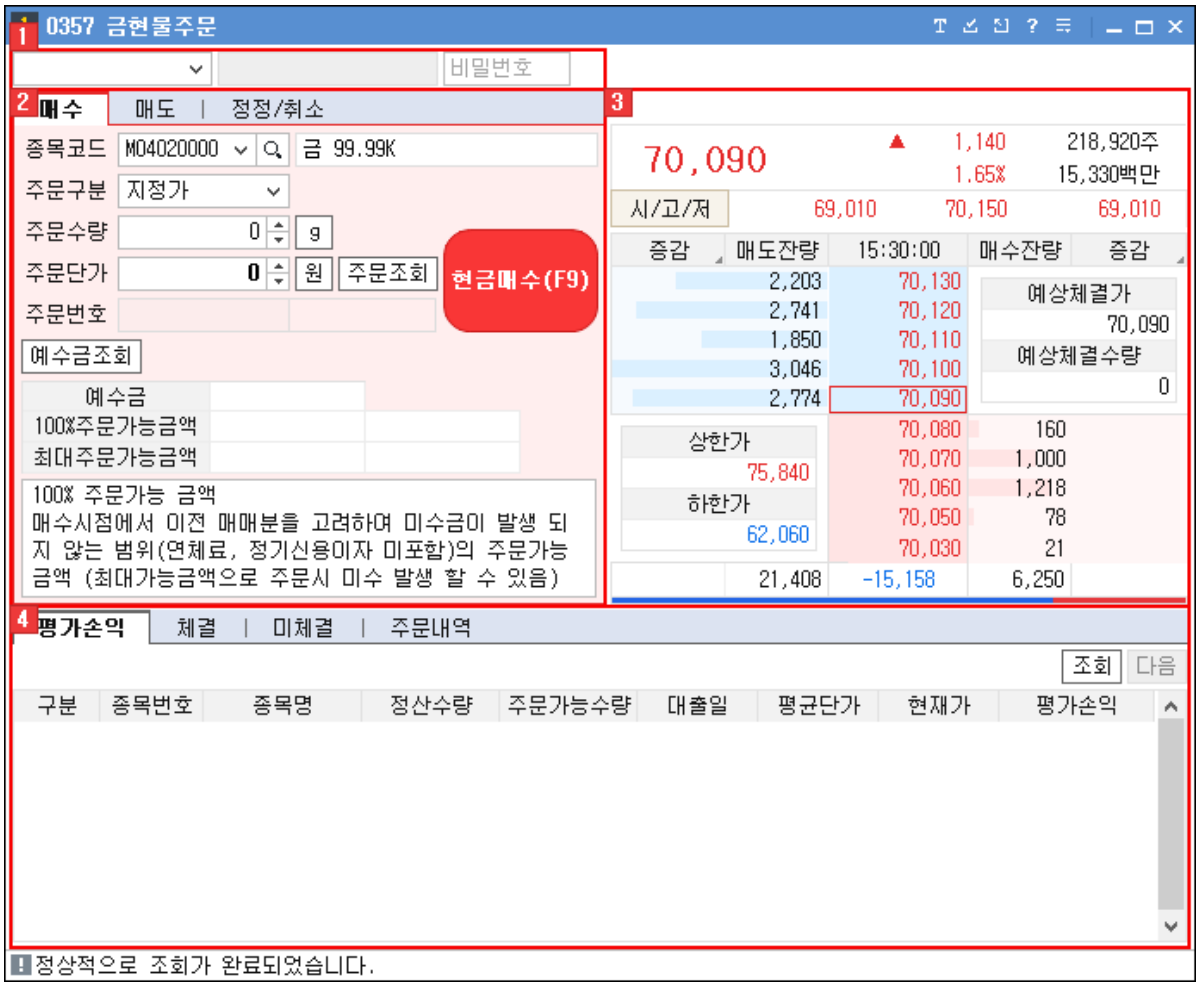

1 계좌선택 영역

주문을 입력할 계좌번호를 선택하고 비밀번호를 입력합니다.

2 주문 영역

주문유형 상세보기

Copyright 2021 KB Securities Co., Ltd. All Rights Reserved.
본 문서의 내용은 제도변경 또는 성능개선, 화면변경 등의 사유로 사전 예고없이 변경될 수 있습니다.
또한 원본 또는 최종본임을 보장할 수 없으며, 문서의 내용에 대한 법적인 책임을 지지 않습니다.

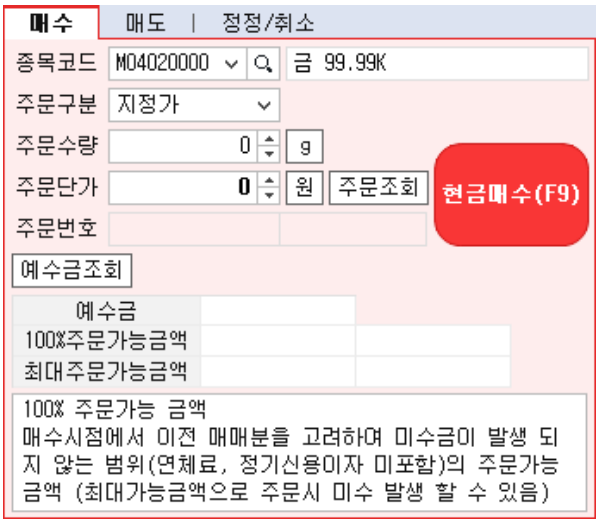

1 매수

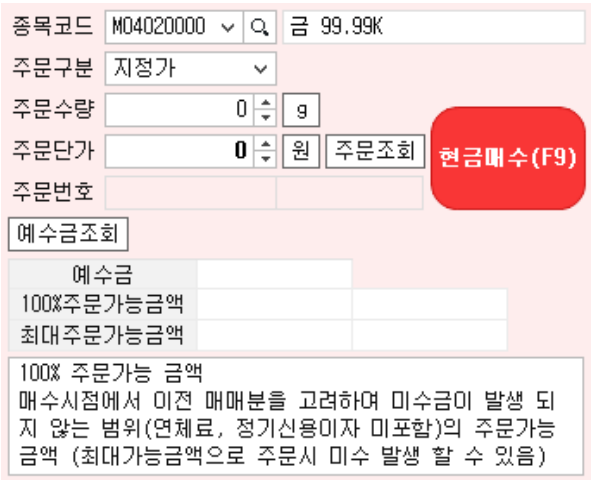

A 주문할 종목을 선택합니다.

B 수량을 직접 입력하거나 g 버튼을 클릭하여 수량을 선택합니다.

C 가격을 직접 입력하거나 원 버튼을 클릭하여 호가를 선택합니다.

D 주문조회 버튼을 클릭하면 하단에서 주문내역을 제공합니다.

E 예수금조회 버튼을 클릭하면 예수금, 100% 주문가능금액, 최대주문가능금액이 제공됩니다.

F 현금매수(F9) 버튼을 클릭하여 매수주문을 실행합니다.

Copyright 2021 KB Securities Co., Ltd. All Rights Reserved.
본 문서의 내용은 제도변경 또는 성능개선, 화면변경 등의 사유로 사전 예고없이 변경될 수 있습니다.
또한 원본 또는 최종본임을 보장할 수 없으며, 문서의 내용에 대한 법적인 책임을 지지 않습니다.

2 매도

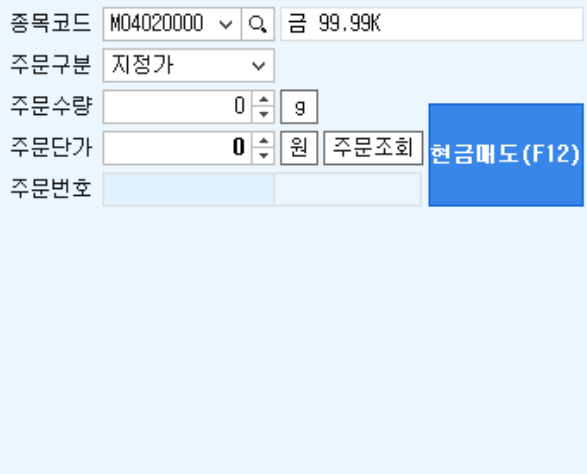

A 주문할 종목을 선택합니다.

B 수량을 직접 입력하거나 g 버튼을 클릭하여 수량을 선택합니다.

C 가격을 직접 입력하거나 원 버튼을 클릭하여 호가를 선택합니다.

D 주문조회 버튼을 클릭하면 하단에서 주문내역을 제공합니다.

E 현금매도(F12) 버튼을 클릭하여 매도주문을 실행합니다.

3 정정/취소



A 정정/취소할 주문번호를 직접 입력하거나 미체결 탭에서 주문을 선택합니다.

B 주문구분/정정방법을 선택합니다.

C 가격을 직접 입력하거나 원 버튼을 클릭하여 호가를 선택합니다.

D 정정(F5) 취소(F8) 버튼을 클릭하여 정정/취소 주문을 실행합니다.

3 현재가/호가 영역

종목 리스트에서 선택한 종목의 현재가와 호가 및 예상체결가, 체결수량 등이 표시됩니다.

Copyright 2021 KB Securities Co., Ltd. All Rights Reserved.
본 문서의 내용은 제도변경 또는 성능개선, 화면변경 등의 사유로 사전 예고없이 변경될 수 있습니다.
또한 원본 또는 최종본임을 보장할 수 없으며, 문서의 내용에 대한 법적인 책임을 지지 않습니다.



4 계좌정보영역

선택한 계좌의 평가손익 및 체결, 미체결, 주문내역을 조회할 수 있습니다.



주문유형 상세보기

주문종류

구분	내용	비고
지정가	사용자가 지정한 특정한 가격으로 체결되는 주문	
시장가	시장에서 형성되는 가격으로 체결되는 주문	단가 미입력
조건부 지정가	장중에는 지정가 주문이나, 미체결 시 장마감 동시호가 주문접수 시 시장가 주문으로 전환	
시간외매매	장 개시전 08:30 ~ 08:40 부터 장종료 후 15:40 ~ 16:00 에 진행되는 시간외종가 매매주문	단가 미입력
최유리 지정가	매수를 원하는 경우 즉시 체결이 될 수 있는 매도호가로 가격을 자동 지정하는 주문 또는 매도를 원하는 경우 즉시 체결될 수 있는 매수호가로 가격을 자동 지정하는 주문	단가 미입력
최우선 지정가	매수를 원하는 경우 가장 높은 매수호가로 가격을 자동 지정하는 주문 또는 매도를 원하는 경우 가장 낮은 매도호가로 가격을 자동 지정하는 주문	단가 미입력
지정가 (IOC)	사용자가 원하는 특정한 가격으로 체결되는 주문으로 일부 체결 시 미체결 수량은 자동 취소 됨.	
지정가 (FOK)	사용자가 원하는 특정한 가격으로 체결되는 주문으로 주문수량 전체가 체결되지 않은 경우 주문수량 전체가 취소 됨.	

Copyright 2021 KB Securities Co., Ltd. All Rights Reserved.
본 문서의 내용은 제도변경 또는 성능개선, 화면변경 등의 사유로 사전 예고없이 변경될 수 있습니다.
또한 원본 또는 최종본임을 보장할 수 없으며, 문서의 내용에 대한 법적인 책임을 지지 않습니다.

시장가 (IOC)	시장에서 형성되는 가격으로 체결되는 주문으로 일부 체결 시 미체결 수량은 자동 취소 됨.	
시장가 (FOK)	시장에서 형성되는 가격으로 체결되는 주문으로 주문수량 전체가 체결되지 않은 경우 주문수량 전체가 취소 됨.	
최유리 (IOC)	매도의 경우 매수호가의 최우선(1차) 호가로 체결되는 체결되는 주문으로 일부 체결 시 미체결 수량은 자동 취소 됨.	단가 미입력
최유리 (FOK)	매도의 경우 매수호가의 최우선(1차)호가로 체결되는 주문으로 주문수량 전체가 체결되지 않은 경우 주문수량 전체가 취소 됨.	단가 미입력



주문조건

구분	내용
IOC (Immediate Or Cancel Order)	주문 즉시 체결 그리고 잔량 자동취소
FOK (Fill Or Kill Order)	주문 즉시 전부체결 또는 전부 자동취소

Copyright 2021 KB Securities Co., Ltd. All Rights Reserved.
본 문서의 내용은 제도변경 또는 성능개선, 화면변경 등의 사유로 사전 예고없이 변경될 수 있습니다.
또한 원본 또는 최종본임을 보장할 수 없으며, 문서의 내용에 대한 법적인 책임을 지지 않습니다.

[0361] 예수금

선택한 계좌 상세 정보를 한눈에 파악할 수 있는 화면으로 예수금 및 미수, 주문가능금액, 신용내역, 외화예수금, 저축내역이 제공되는 화면입니다.

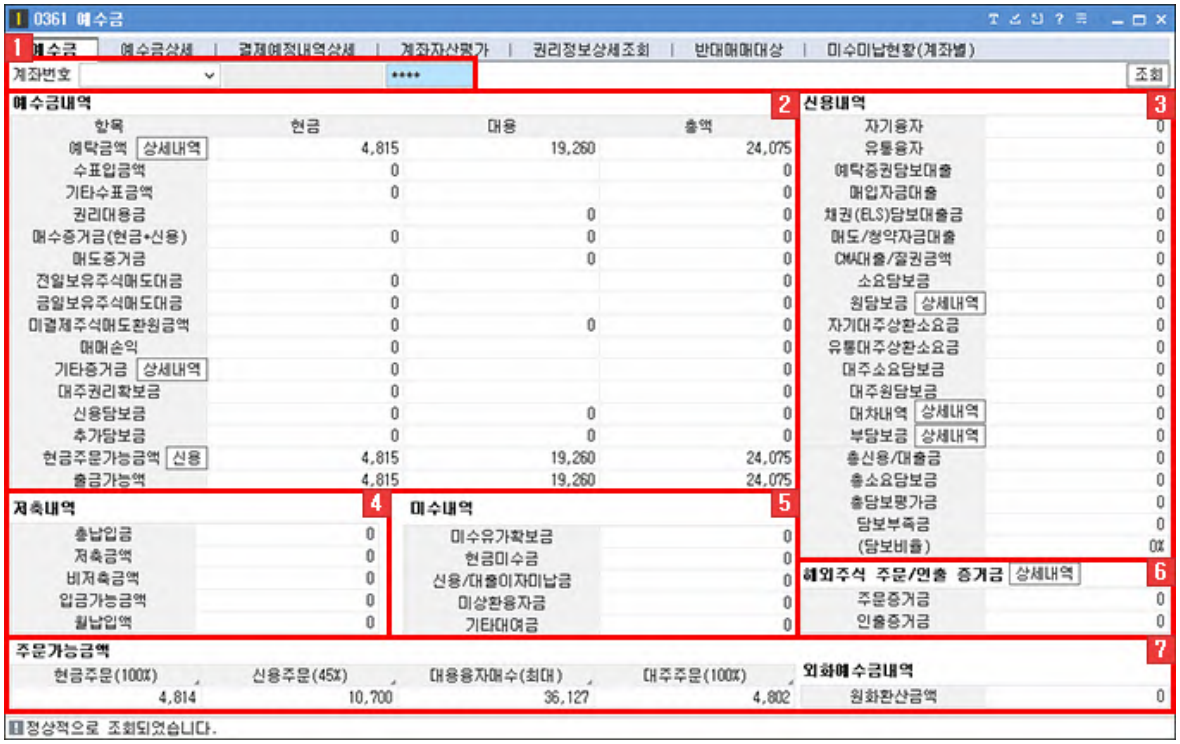

1 상세 조회할 계좌번호를 선택하고 비밀번호를 입력합니다.

2 예수금내역
항목에 따른 현금, 대용, 총액을 제공합니다.

3 신용내역
신용내역에 대한 원담보, 부담보, 소요담보, 담보부족금 등 신용사용내역을 확인할 수 있습니다.

4 저축내역
CMA 및 금융상품에 대한 저축내역을 간소하게 제공합니다.

5 미수내역
미수가 발생된 내역을 파악할 수 있습니다.

6 해외주식 주문/인출 증거금
계좌의 해외주식 '주문증거금, 인출증거금'을 확인할 수 있습니다.

7 주문가능금액
'현금주문, 신용주문, 대용융자매수' 대주주문' 가능금액을 확인할 수 있습니다.
각 항목의 ◢ 아이콘을 클릭하면 변경된 조건의 금액을 확인할 수 있습니다.

버튼 팝업 화면

예탁금액 상세내역	

Copyright 2021 KB Securities Co., Ltd. All Rights Reserved.
본 문서의 내용은 제도변경 또는 성능개선, 화면변경 등의 사유로 사전 예고없이 변경될 수 있습니다.
또한 원본 또는 최종본임을 보장할 수 없으며, 문서의 내용에 대한 법적인 책임을 지지 않습니다.

	
기타증거금 상세내역	
현금주문가능금액 신용	
원담보금 상세내역	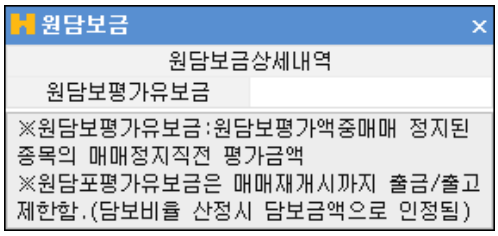
대차내역 상세내역	
부담보금 상세내역	
해외주식 주문/인출 증거금 상세내역	[7462] 글로벌원마켓 증거금 사용현황 화면이 팝업됩니다.

용어설명

예수금

고객이 계좌에 입금한 금액 중 매매결제대금으로 사용하지 않은 금액으로 매매주문 시 증거금으로 사용하거나 인출이 가능한 금액.

Copyright 2021 KB Securities Co., Ltd. All Rights Reserved.
본 문서의 내용은 제도변경 또는 성능개선, 화면변경 등의 사유로 사전 예고없이 변경될 수 있습니다.
또한 원본 또는 최종본임을 보장할 수 없으며, 문서의 내용에 대한 법적인 책임을 지지 않습니다.

예탁이용료 지급기준이 되는 금액으로, 마이너스일 경우는 미수금을 의미함.

증거금

매수 주문시 매매금액의 일정금액을 결제전일(주민일 익일)까지 증거금으로 확보하는 금액.
현재 현금매수 위탁증거금률 30%인 종목이 경우(현금 15%, 대용 15%), 40% 종목인 경우(현금 20%, 대용 20%).
이때 대용가능금액이 부족한 경우 부족금액은 현금증거금으로 충당한다.

대용금

주식, 채권 등의 유가증권을 거래소에서 정한 금액으로 증거금 또는 담보 제공 시 사용될 수 있는 기준금액.
주식의 경우 기준가의 70% 또는 80%로 산정. 단, 관리종목, 투자유의종목, 정리매매종목 등은 대용증권에서 제외됨.

현금미수금

매수결제대금의 부족금액

신용보증금현금

신용매수시 매매금액의 일정금액을 결제전일(주문일 익일)까지 보증금으로 징수한 현금.
(융자비율이 60%종목은 매매금액의 40%를, 융자비율이 50%종목은 매매금액의 50%를 신용보증금현금으로 징수)

신용담보현금

융자금액 또는 대주금액에 대한 일정금액을 상환시까지 현금으로 담보지정하는 금액.
- 신용담보현금은 출금 가능금액 및 주문가능금액에서 제외
- 예수금액보다 신용담보현금액의 큰 상태에서 추가 입금 시 신용담보현금으로 우선 징수되기 때문에 출금이나 주문가능금액에 제한이 있을 수 있음을 유의.

추가담보현금

당사가 정한 신용계좌의 담보유지비율이 미달되는 경우에 추가로 납부해야 하거나 출금이 불가하게 확보하는 금액
- 예수금액보다 신용담보현금액이 큰 상태에서 추가 입금 시 신용담보현금으로 우선 징수되기 때문에 출금이나 주문가능금액에 제한이 있을 수 있음

출금가능금액

예수금에서 미결제 수표금액(기타수표금액 포함), 증거금현금, 신용보증금현금, 신용담보현금, 추가담보현금을 차감한 금액

권리대용금

유무상증자로 인한 권리 발생시 권리기준일 익일부터생성.
매수증거금대용은 현금매수시 매매금액의 일정금액을 결제전일(주문일 익일)까지 증거금으로 확보한 금액

매수증거금대용

현금매수시 매매금액의 일정금액을 결제전일(주문일 익일)까지 증거금으로 확보한 금액

매도증거금대용

결제되어 잔고에 입고된 주식(결제된 주식)을 매도하는 경우 매도수량을 대용가로 평가하여 증거금으로 확보하는 금액
(매도체결수량을 출고 제한하기 위함)

신용보증금대용

매입자금대출 주문 시 매매금액의 100%를 신용보증금 대용으로 징수

신용담보대용

융자금액 또는 대주금액에 대한 일정금액을 상환시까지 대용으로 담보 지정하는 금액
- 융자 또는 대주금액에 대한 일정금액을 담보로 대용에서 징수
- 매도상환 또는 매수상환 체결시까지 담보로 징수

추가담보대용

융자소요담보금-융자원담보금-권리대용금-신용담보대용-신용담보현금 융자금 또는 대주금액에 대해 담보유지비율을 유지하기 위한 최소담보금(융자소요담보금)보다 보유하고 있는 신용주식
평가금액(융자원담보금), 제권리부분에 대한 대용금(권리대용금), 담보로 징수한 금액(신용담보대용, 신용담보현금)을 합한 금액이 적은 경우 추가로 징수하는 담보금

Copyright 2021 KB Securities Co., Ltd. All Rights Reserved.
본 문서의 내용은 제도변경 또는 성능개선, 화면변경 등의 사유로 사전 예고없이 변경될 수 있습니다.
또한 원본 또는 최종본임을 보장할 수 없으며, 문서의 내용에 대한 법적인 책임을 지지 않습니다.

▸ 주문가능대용금

대용금-매수증거금대용-매도증거금대용-신용보증금대용-신용담보대용-추가담보대용
※ 대용금에 권리대용금은 불포함

▸ 재사용가능잔액

매도주문이 체결됨으로 인해 익익일 입금이 확정된 금액으로 매수 시 증거금으로 사용할 수 있는 금액.
결제 완료된 보유주식을 매도한 경우 매도체결금액 전액(수수료, 거래세차감)을 매수 시 증거금으로 사용가능하며, 전일 또는 금일 매수한 주식을 매도한 경우 재사용가능금액은 매도체결금액의 일부만 매수 시 증거금으로 사용가능함.(실제 계산 시 수수료, 거래세 차감함)
재사용가능금액보다 미수금이 큰 경우 재사용가능잔액에 마이너스로 표시될 수 있으며 추가 매수를 하기에 부족한 금액을 의미함

▸ 주문가능현금

당일 매수(현금또는신용)주문 시 증거금으로 사용할 수 있는 금액

▸ 100%주문가능금액

전일,금일 매매분을 고려하여 익익일 예상예수금 범위내에서 미수가 발생되지 않는 주문가능금액임

▸ 최대주문가능금액

현재 잔고상의 예수금, 대용금 및 재사용가능금액으로 매수할 수 있는 최대주문가능액입니다. (익익일 미수가 발생한다 하더라도 당장 주문낼 수 있는 최대주문가능금액임)

▸ 현금미수금

매수결제대금의 부족금액

▸ 신용이자미납금

회사로부터 신용융자 또는 대출거래 시 월 1 회 정기이자를 징수하는데 이때 징수해야 하는 이자금액이 부족하여 예수금에서 인출할 수 없을 때 부족금액을 징수하지 않고 미납금으로 표시함

▸ 미상환융자금

회사로부터 빌린 신용융자금을 만기일까지 상환하지 않은 융자원금

▸ 기타대여금

무상주입고(의제배당), 배당주식 입고시 징수해야 할 세금이 부족한 경우 기타대여금으로 표시함

▸ 자기융자

신용매수시 고객이 증권회사로부터 매수자금중 일부를 융자하는 것

▸ 유통융자

증권회사가 위탁고객의 신용매매를 위한 신용공여 자금을 (주)증권금융으로부터 대출받아 증권선물거래소의 결제기구를 통해 위탁자에게 재융자 하는 것

▸ 융자소요담보금

((융자+대출금) × 담보유지비율)+(대주잔고수량×전일종가×담보유지비율)

▸ 융자원담보금

신용 또는 대출주식을 종가로 평가한 금액 체결기준(익익일 잔고기준)융자및대출 잔고수량 × 당일종가(당일종가미형성시 전일종가) (매도시 증거금대용사용불가능, 신용/대출 담보비율계산시 대용금인정)

▸ 부담보금

예수금+대용금(유가증권대용금+권리대용금)

▸ 담보부족금

소요담보금-(원담보 + 부담보)
융자금 또는 대주금액에 대해 담보유지비율을 유지하기 위한 최소담보금(융자소요담보금)보다 보유하고 있는 신용주식 평가금액(융자원담보금), 현금주식 평가금액(대용금), 예수금이 적어 발생한 부족금액

Copyright 2021 KB Securities Co., Ltd. All Rights Reserved.
본 문서의 내용은 제도변경 또는 성능개선, 화면변경 등의 사유로 사전 예고없이 변경될 수 있습니다.
또한 원본 또는 최종본임을 보장할 수 없으며, 문서의 내용에 대한 법적인 책임을 지지 않습니다.

▸ 예탁/매입자금대출금

보유유가증권을 담보로 일정기준에 의해 대출받은 금액

▸ 매도/청약대출금

– 매도대출금 : 매도체결이 성립되어 익익일 결제일에 입금이 확정된 매도결제대금을 담보로 매도당일 또는 익일 대출받은 금액
– 청약대출금 : 청약 시 대출받은 금액

▸ CMA 대출금

CMA 계좌와 연계한 위탁계좌 또는 수익증권, 저축계좌에 보유하고 있는 유가증권 및 수익증권,채권, ELS를 담보지정 한 후 담보주식의 평가금액의 일정률에 해당하는 금액을 CMA 출금 시 대출받은 금액

▸ 담보비율

신용매수시 융자한 금액에 대해 상환 시까지 융자금대비 자산평가금액이 유지해야하는 비율

Copyright 2021 KB Securities Co., Ltd. All Rights Reserved.
본 문서의 내용은 제도변경 또는 성능개선, 화면변경 등의 사유로 사전 예고없이 변경될 수 있습니다.
또한 원본 또는 최종본임을 보장할 수 없으며, 문서의 내용에 대한 법적인 책임을 지지 않습니다.

[0362] 예수금상세

선택한 계좌의 예수금 현황을 조회할 수 있는 화면입니다.
예수금의 보다 상세한 내용은 "[0361] 예수금" 화면을 참고해주세요.



1 조회를 원하는 계좌를 선택합니다.

2 예수금/대용금의 잔액, 증거금, 담보금의 내역을 조회할 수 있습니다.

3 기타 예수금 현황을 조회할 수 있습니다.

4 계좌의 신용대출 현황을 조회할 수 있습니다.

5 D+1, D+2일의 예수금 추정현황을 조회할 수 있습니다.

용어설명

- 예수금

  고객이 계좌에 입금한 금액 중 매매결제대금으로 사용하지 않은 금액으로 매매주문 시 증거금으로 사용하거나 인출이 가능한 금액.
  예탁이용료 지급기준이 되는 금액으로, 마이너스일 경우는 미수금을 의미함.

- 증거금

  매수 주문시 매매금액의 일정금액을 결제전일(주민일 익일)까지 증거금으로 확보하는 금액.
  현재 현금매수 위탁증거금률 30%인 종목이 경우(현금 15%, 대용 15%), 40% 종목인 경우(현금 20%, 대용 20%).
  이때 대용가능금액이 부족한 경우 부족금액은 현금증거금으로 충당한다.

- 대용금

  주식, 채권 등의 유가증권을 거래소에서 정한 금액으로 증거금 또는 담보 제공 시 사용될 수 있는 기준금액.
  주식의 경우 기준가의 70% 또는 80%로 산정. 단, 관리종목, 투자유의종목, 정리매매종목 등은 대용증권에서 제외됨.

- 현금미수금

  매수결제대금의 부족금액

- 신용보증금현금

Copyright 2021 KB Securities Co., Ltd. All Rights Reserved.
본 문서의 내용은 제도변경 또는 성능개선, 화면변경 등의 사유로 사전 예고없이 변경될 수 있습니다.
또한 원본 또는 최종본임을 보장할 수 없으며, 문서의 내용에 대한 법적인 책임을 지지 않습니다.

신용매수시 매매금액의 일정금액을 결제전일(주문일 익일)까지 보증금으로 징수한 현금.
(융자비율이 60%종목은 매매금액의 40%를, 융자비율이 50%종목은 매매금액의 50%를 신용보증금현금으로 징수)

신용담보현금

융자금액 또는 대주금액에 대한 일정금액을 상환시까지 현금으로 담보지정하는 금액.
- 신용담보현금은 출금 가능금액 및 주문가능금액에서 제외
- 예수금액보다 신용담보현금액의 큰 상태에서 추가 입금 시 신용담보현금으로 우선 징수되기 때문에 출금이나 주문가능금액에 제한이 있을 수 있음을 유의.

추가담보현금

당사가 정한 신용계좌의 담보유지비율이 미달되는 경우에 추가로 납부해야 하거나 출금이 불가하게 확보하는 금액
- 예수금액보다 신용담보현금액이 큰 상태에서 추가 입금 시 신용담보현금으로 우선 징수되기 때문에 출금이나 주문가능금액에 제한이 있을 수 있음

출금가능금액

예수금에서 미결제 수표금액(기타수표금액 포함), 증거금현금, 신용보증금현금, 신용담보현금, 추가담보현금을 차감한 금액

권리대용금

유무상증자로 인한 권리 발생시 권리기준일 익일부터생성.
매수증거금대용은 현금매수시 매매금액의 일정금액을 결제전일(주문일 익일)까지 증거금으로 확보한 금액

매수증거금대용

현금매수시 매매금액의 일정금액을 결제전일(주문일 익일)까지 증거금으로 확보한 금액

매도증거금대용

결제되어 잔고에 입고된 주식(결제된 주식)을 매도하는 경우 매도수량을 대용가로 평가하여 증거금으로 확보하는 금액
(매도체결수량을 출고 제한하기 위함)

신용보증금대용

매입자금대출 주문 시 매매금액의 100%를 신용보증금 대용으로 징수

신용담보대용

융자금액 또는 대주금액에 대한 일정금액을 상환시까지 대용으로 담보 지정하는 금액
- 융자 또는 대주금액에 대한 일정금액을 담보로 대용에서 징수
- 매도상환 또는 매수상환 체결시까지 담보로 징수

추가담보대용

융자소요담보금-융자원담보금-권리대용금-신용담보대용-신용담보현금 융자금 또는 대주금액에 대해 담보유지비율을 유지하기 위한 최소담보금(융자소요담보금)보다 보유하고 있는 신용주식
평가금액(융자원담보금), 제권리부분에 대한 대용금(권리대용금), 담보로 징수한 금액(신용담보대용, 신용담보현금)을 합한 금액이 적은 경우 추가로 징수하는 담보금

주문가능대용금

대용금-매수증거금대용-매도증거금대용-신용보증금대용-신용담보대용-추가담보대용
※ 대용금에 권리대용금은 불포함

재사용가능잔액

매도주문이 체결됨으로 인해 익익일 입금이 확정된 금액으로 매수 시 증거금으로 사용할 수 있는 금액.
결제 완료된 보유주식을 매도한 경우 매도체결금액 전액(수수료, 거래세차감)을 매수 시 증거금으로 사용가능하며, 전일 또는 금일 매수한 주식을 매도한 경우 재사용가능금액은 매도체결금액의 일부만 매수 시 증거금으로 사용가능함.(실제 계산 시 수수료, 거래세 차감함)
재사용가능금액보다 미수금이 큰 경우 재사용가능잔액에 마이너스로 표시될 수 있으며 추가 매수를 하기에 부족한 금액을 의미함

주문가능현금

당일 매수(현금또는신용)주문 시 증거금으로 사용할 수 있는 금액

Copyright 2021 KB Securities Co., Ltd. All Rights Reserved.
본 문서의 내용은 제도변경 또는 성능개선, 화면변경 등의 사유로 사전 예고없이 변경될 수 있습니다.
또한 원본 또는 최종본임을 보장할 수 없으며, 문서의 내용에 대한 법적인 책임을 지지 않습니다.

100%주문가능금액

전일,금일 매매분을 고려하여 익익일 예상예수금 범위내에서 미수가 발생되지 않는 주문가능금액임

최대주문가능금액

현재 잔고상의 예수금, 대용금 및 재사용가능금액으로 매수할 수 있는 최대주문가능액입니다. (익익일 미수가 발생한다 하더라도 당장 주문낼 수 있는 최대주문가능금액임)

현금미수금

매수결제대금의 부족금액

신용이자미납금

회사로부터 신용융자 또는 대출거래 시 월 1 회 정기이자를 징수하는데 이때 징수해야 하는 이자금액이 부족하여 예수금에서 인출할 수 없을 때 부족금액을 징수하지 않고 미납금으로 표시함

미상환융자금

회사로부터 빌린 신용융자금을 만기일까지 상환하지 않은 융자원금

기타대여금

무상주입고(의제배당), 배당주식 입고시 징수해야 할 세금이 부족한 경우 기타대여금으로 표시함

자기융자

신용매수시 고객이 증권회사로부터 매수자금중 일부를 융자하는 것

유통융자

증권회사가 위탁고객의 신용매매를 위한 신용공여 자금을 (주)증권금융으로부터 대출받아 증권선물거래소의 결제기구를 통해 위탁자에게 재융자 하는 것

융자소요담보금

((융자+대출금) × 담보유지비율)+(대주잔고수량×전일종가×담보유지비율)

융자원담보금

신용 또는 대출주식을 종가로 평가한 금액 체결기준(익익일 잔고기준)융자및대출 잔고수량 × 당일종가(당일종가미형성시 전일종가) (매도시 증거금대용사용불가능, 신용/대출 담보비율계산시 대용금인정)

부담보금

예수금+대용금(유가증권대용금+권리대용금)

담보부족금

소요담보금-(원담보 + 부담보)
융자금 또는 대주금액에 대해 담보유지비율을 유지하기 위한 최소담보금(융자소요담보금)보다 보유하고 있는 신용주식 평가금액(융자원담보금), 현금주식 평가금액(대용금), 예수금이 적어 발생한 부족금액

예탁/매입자금대출금

보유유가증권을 담보로 일정기준에 의해 대출받은 금액

매도/청약대출금

- 매도대출금 : 매도체결이 성립되어 익익일 결제일에 입금이 확정된 매도결제대금을 담보로 매도당일 또는 익일 대출받은 금액
- 청약대출금 : 청약 시 대출받은 금액

CMA 대출금

CMA 계좌와 연계한 위탁계좌 또는 수익증권, 저축계좌에 보유하고 있는 유가증권 및 수익증권,채권, ELS를 담보지정 한 후 담보주식의 평가금액의 일정률에 해당하는 금액을 CMA 출금 시 대출받은 금액

담보비율

신용매수시 융자한 금액에 대해 상환 시까지 융자금대비 자산평가금액이 유지해야하는 비율

Copyright 2021 KB Securities Co., Ltd. All Rights Reserved.
본 문서의 내용은 제도변경 또는 성능개선, 화면변경 등의 사유로 사전 예고없이 변경될 수 있습니다.
또한 원본 또는 최종본임을 보장할 수 없으며, 문서의 내용에 대한 법적인 책임을 지지 않습니다.

[0363] 미수금현황(ID연결계좌)

아이디에 연결된 계좌의 계좌별 미수금현황을 보여주는 화면입니다.

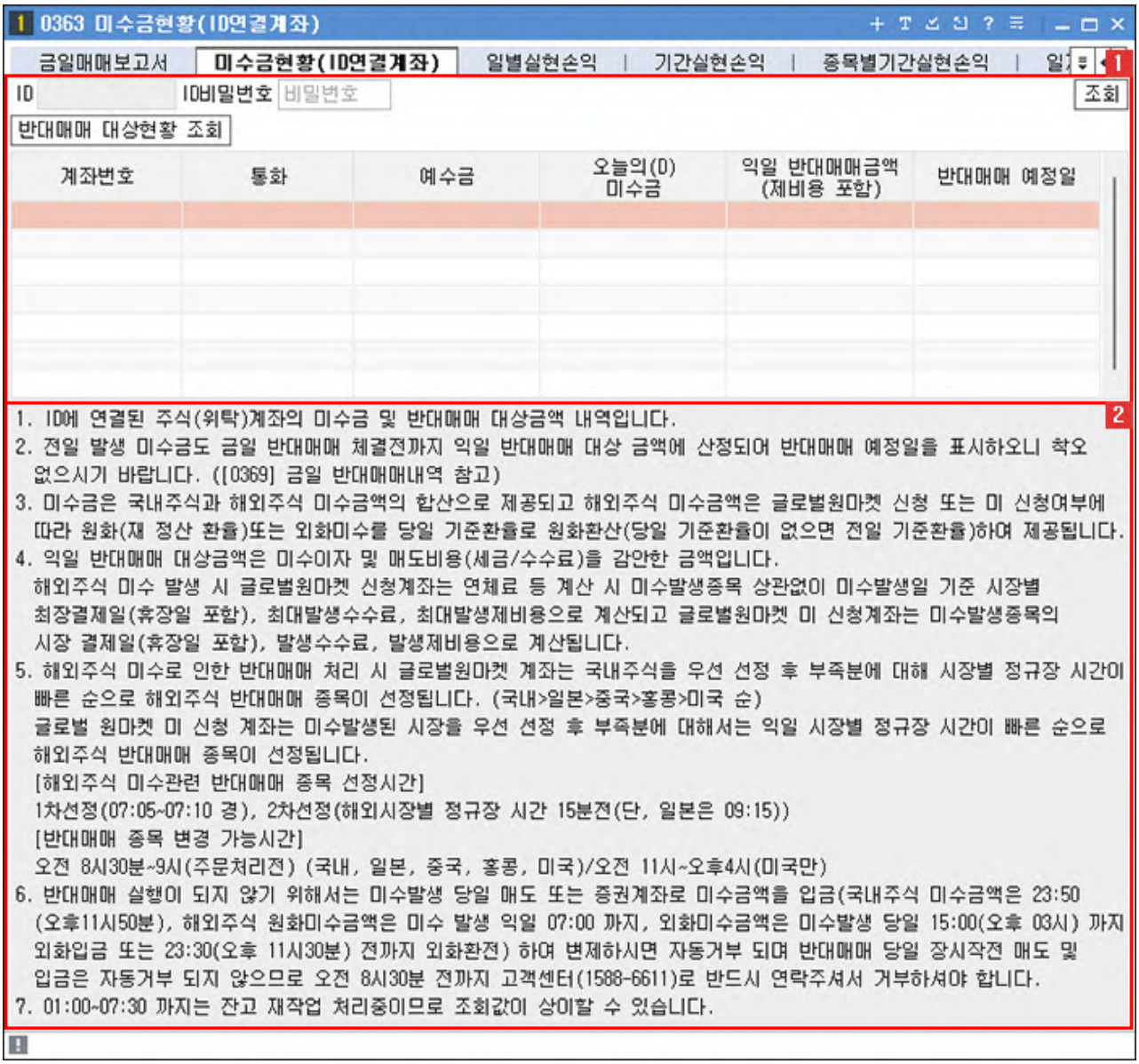

1 고객[ID]를 확인하고 [ID비밀번호]를 입력하면 [ID]에 연결된 계좌들의 미수금 현황을 확인할 수 있습니다.

- [반대매매 대상현황 조회] 버튼을 클릭하면 [0369] 반대매매대상 화면이 실행됩니다.

2 유의사항을 반드시 숙지한 후 화면을 사용해 주세요.

Copyright 2021 KB Securities Co., Ltd. All Rights Reserved.
본 문서의 내용은 제도변경 또는 성능개선, 화면변경 등의 사유로 사전 예고없이 변경될 수 있습니다.
또한 원본 또는 최종본임을 보장할 수 없으며, 문서의 내용에 대한 법적인 책임을 지지 않습니다.

[0364] 미수동결현황

사용자의 미수동결 상세내역을 확인할 수 있는 화면으로 미수동결 기간, 미수동결 적용 시작일 및 종료일을 확인할 수 있습니다.

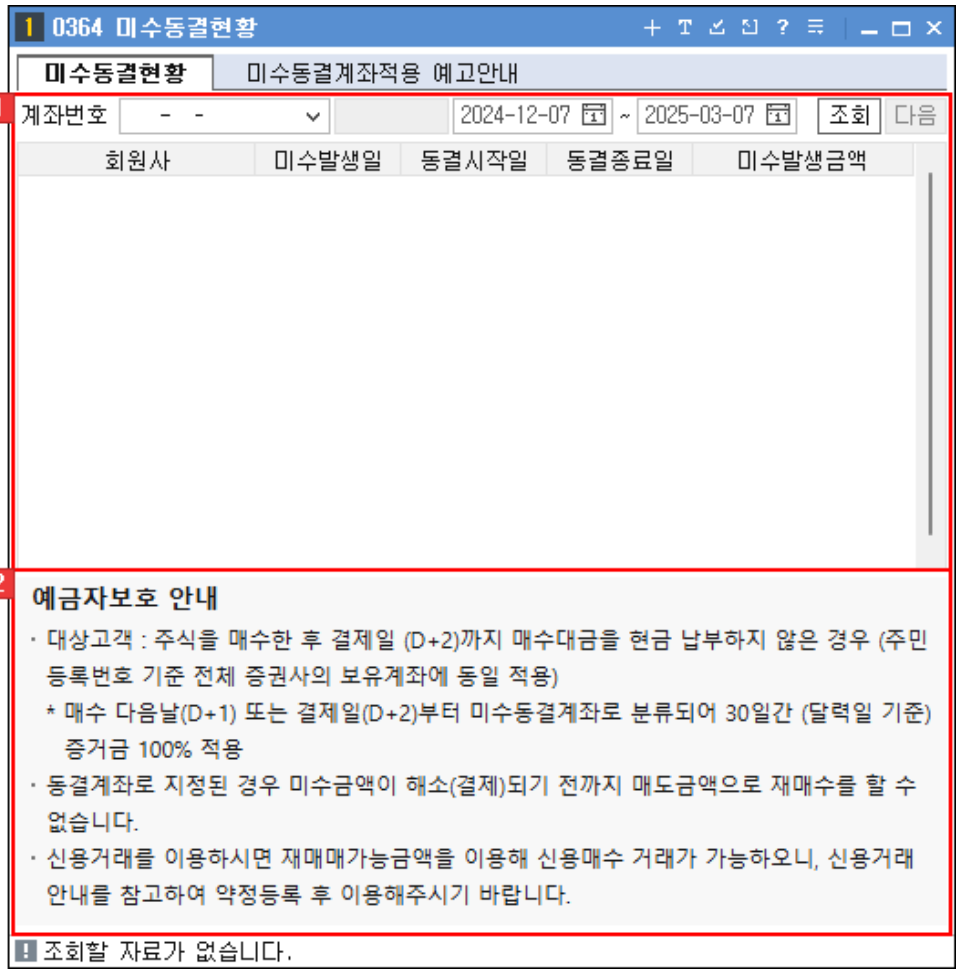

1 선택한 계좌가 미수동결 계좌일 경우 상세한 미수동결 현황을 확인할 수 있습니다.

2 유의사항을 반드시 숙지한 후 화면을 사용해 주세요.

Copyright 2021 KB Securities Co., Ltd. All Rights Reserved.
본 문서의 내용은 제도변경 또는 성능개선, 화면변경 등의 사유로 사전 예고없이 변경될 수 있습니다.
또한 원본 또는 최종본임을 보장할 수 없으며, 문서의 내용에 대한 법적인 책임을 지지 않습니다.

[0365] 미수동결계좌적용 예고안내

사용자의 미수동결적용 예고에 대한 상세내역을 확인할 수 있는 화면으로 현재상태, 1차선정, 최종선정 및 과거선정내역을 조회할 수 있습니다.

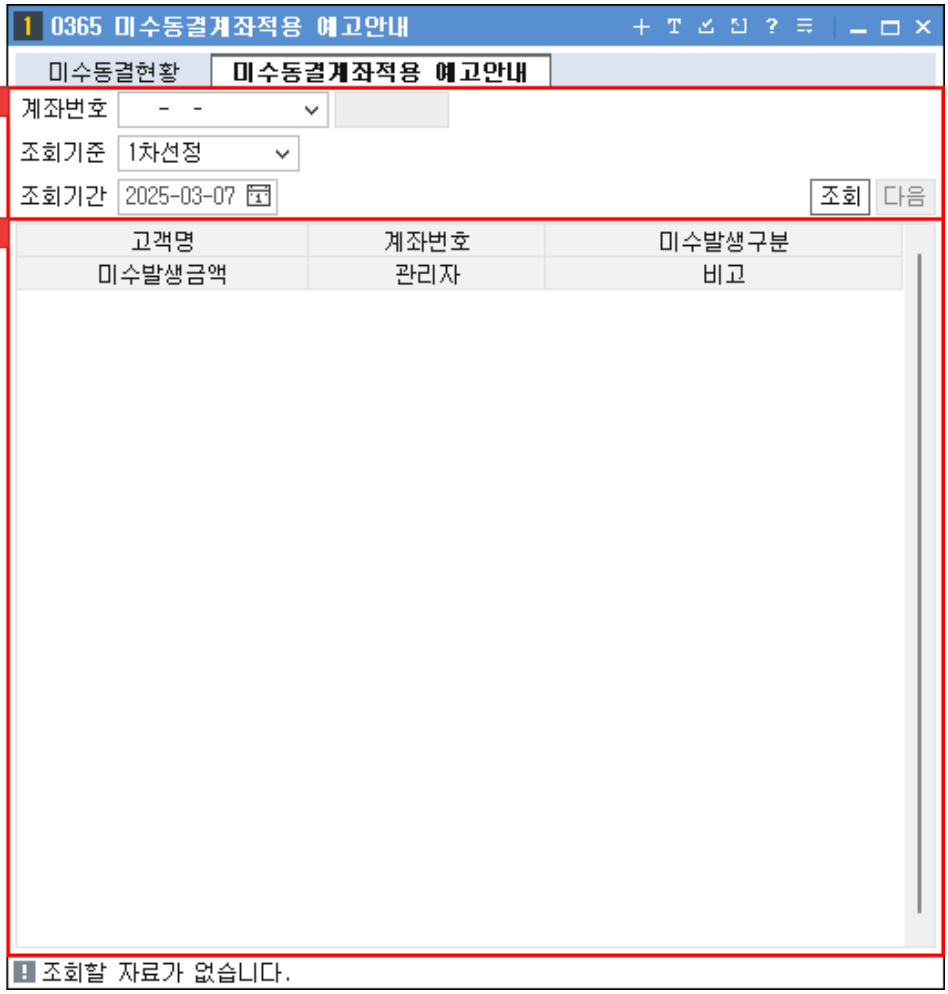

1 계좌를 선택하고, [조회기준]과 [조회기간]을 지정한 후 [조회] 버튼을 클릭합니다.



2 계좌의 미수동결에 대한 상세한 내용을 확인할 수 있습니다.

Copyright 2021 KB Securities Co., Ltd. All Rights Reserved.
본 문서의 내용은 제도변경 또는 성능개선, 화면변경 등의 사유로 사전 예고없이 변경될 수 있습니다.
또한 원본 또는 최종본임을 보장할 수 없으며, 문서의 내용에 대한 법적인 책임을 지지 않습니다.

[0367] 권리정보상세조회

해당 계좌의 전체 권리유형에 대한 상세내역 정보를 조회할 수 있는 화면입니다.



1 계좌를 선택하고, [시작일자] [권리유형]을 지정합니다.



2 지정한 [권리유형]에 따른 권리정보상세내역이 제공됩니다.

3 유의사항을 반드시 숙지한 후 화면을 사용해 주세요.

- 예정금액은 지급일에 거래내역을 확인하시기 바랍니다.
- 특정종목 입력 시 해당 종목의 보통주/우선주 권리만 조회됩니다.

용어설명

기준일

주주명부에 기재되어 있는 주주 또는 질권자에게 그 권리를 행사할자로 확정하기 위해 기준이 되는 일자

권리구분

유/무상증자, 현금배당 등 권리 발생 시 구분해서 표기함

보유수량

기준일까지 결제된 보유수량

Copyright 2021 KB Securities Co., Ltd. All Rights Reserved.
본 문서의 내용은 제도변경 또는 성능개선, 화면변경 등의 사유로 사전 예고없이 변경될 수 있습니다.
또한 원본 또는 최종본임을 보장할 수 없으며, 문서의 내용에 대한 법적인 책임을 지지 않습니다.

▸ 권리비율

증자 시 보유수량 × 권리비율 만큼 수량을 배정받을 수 있음

▸ 배정수량

보유수량 × 권리비율

▸ 주식입출고일

배정받은 주식에 대한 권리를 행사할 경우 주식이 입/출고되는 일자

▸ 현금지급일

권리 행사로 인하여 현금이 지급되는 일자

Copyright 2021 KB Securities Co., Ltd. All Rights Reserved.
본 문서의 내용은 제도변경 또는 성능개선, 화면변경 등의 사유로 사전 예고없이 변경될 수 있습니다.
또한 원본 또는 최종본임을 보장할 수 없으며, 문서의 내용에 대한 법적인 책임을 지지 않습니다.

[0368] 미수미납현황(계좌별)

계좌별 발생된 미수금, 미납금, 연체료 등을 조회할 수 있는 화면입니다.



1 계좌를 선택하고, [미수구분] [시작일자]를 지정합니다.

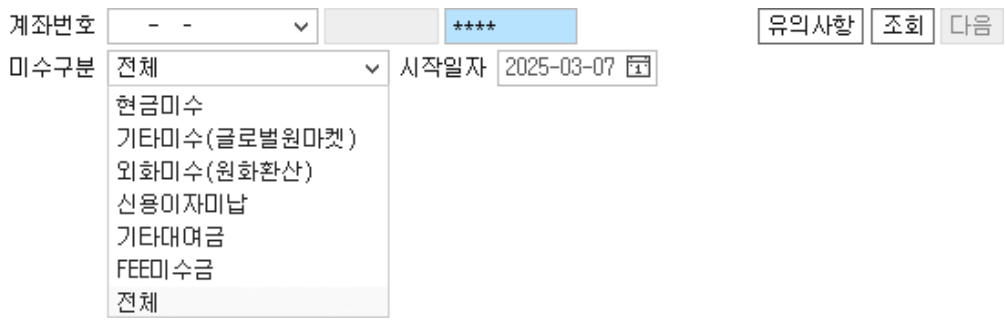

Copyright 2021 KB Securities Co., Ltd. All Rights Reserved.
본 문서의 내용은 제도변경 또는 성능개선, 화면변경 등의 사유로 사전 예고없이 변경될 수 있습니다.
또한 원본 또는 최종본임을 보장할 수 없으며, 문서의 내용에 대한 법적인 책임을 지지 않습니다.

▸ [유의사항] 버튼을 클릭하면 [유의사항] 창이 팝업됩니다.

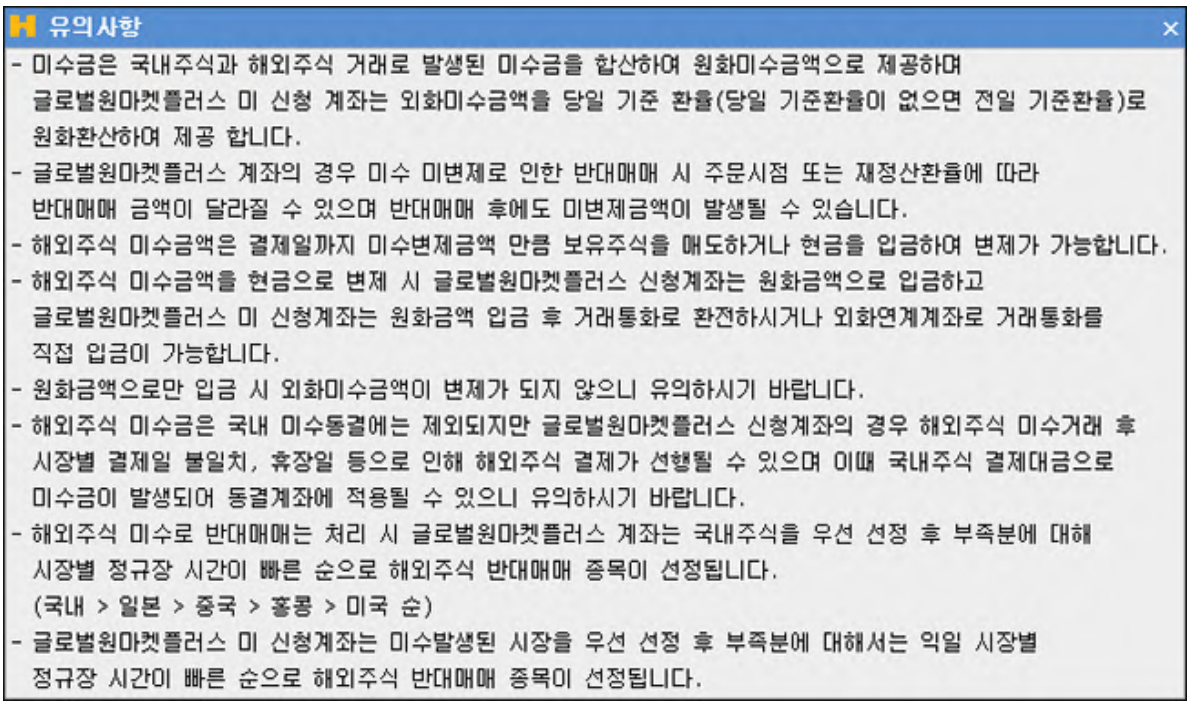

2 계좌의 미수미납현황 상세 내역이 제공됩니다.

▸ [상세] 버튼을 클릭하면 [미수금 상세] 창이 팝업됩니다.

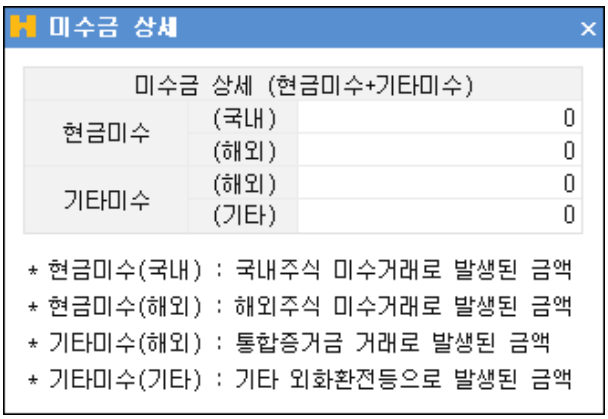

용어설명

▸ 미수금

결제일에 매매대금이 변제하지 못하여 발생된 금액

▸ 익일반대매매예정금액

당일 미수발생금액에 해당하는 주식을 익일 반대매매 처리할 금액으로 미수금에서 전일/금일 매도 정산금액으로 변제되지 못하고 남은 금액(미수금 연체료 포함)

▸ 전일매도정산금액

전일 매도체결금액(매도수량 × 체결단가)에서 수수료, 거래세를 차감하여 익일(D+1) 정산되는 금액

▸ 금일매도정산금액

Copyright 2021 KB Securities Co., Ltd. All Rights Reserved.
본 문서의 내용은 제도변경 또는 성능개선, 화면변경 등의 사유로 사전 예고없이 변경될 수 있습니다.
또한 원본 또는 최종본임을 보장할 수 없으며, 문서의 내용에 대한 법적인 책임을 지지 않습니다.

금일 매도체결금액(매도수량 × 체결단가)에서 수수료, 거래세를 차감하여 익익일(D+2) 정산되는 금액

Copyright 2021 KB Securities Co., Ltd. All Rights Reserved.
본 문서의 내용은 제도변경 또는 성능개선, 화면변경 등의 사유로 사전 예고없이 변경될 수 있습니다.
또한 원본 또는 최종본임을 보장할 수 없으며, 문서의 내용에 대한 법적인 책임을 지지 않습니다.

[0369] 반대매매대상

선택한 계좌의 반대매매 대상에 대한 상세한 정보를 확인할 수 있는 화면입니다.

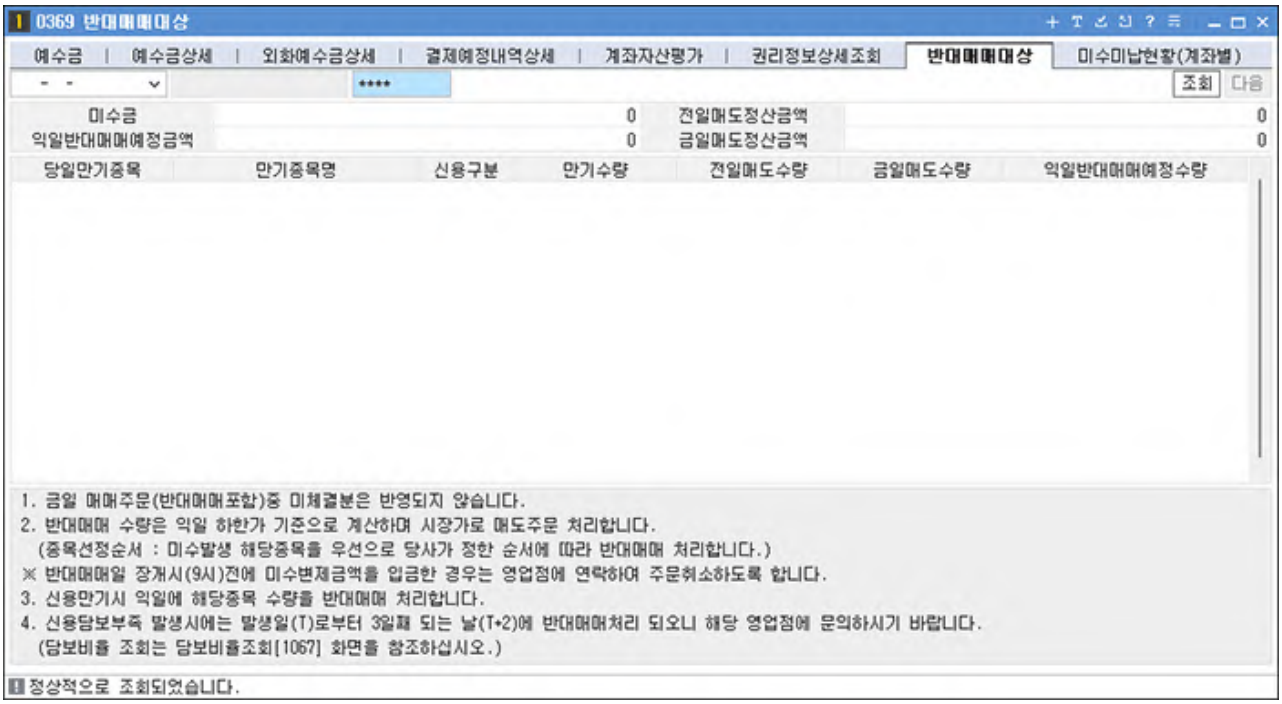

※ 유의사항을 반드시 숙지한 후 진행해 주시기 바랍니다.

용어설명

- **미수금**

  결제일에 매매대금이 변제하지 못하여 발생된 금액

- **익일반대매매예정금액**

  당일 미수발생금액에 해당하는 주식을 익일 반대매매 처리할 금액으로 미수금에서 전일/금일 매도 정산금액으로 변제되지 못하고 남은 금액(미수금 연체료 포함)

- **전일매도정산금액**

  전일 매도체결금액(매도수량 × 체결단가)에서 수수료, 거래세를 차감하여 익일(D+1) 정산되는 금액

- **금일매도정산금액**

  금일 매도체결금액(매도수량 × 체결단가)에서 수수료, 거래세를 차감하여 익익일(D+2) 정산되는 금액

Copyright 2021 KB Securities Co., Ltd. All Rights Reserved.
본 문서의 내용은 제도변경 또는 성능개선, 화면변경 등의 사유로 사전 예고없이 변경될 수 있습니다.
또한 원본 또는 최종본임을 보장할 수 없으며, 문서의 내용에 대한 법적인 책임을 지지 않습니다.

[0370] 현금매도(차입주식/도매)

차입주식에 대한 현금매도 및 시간외매도를 할 수 있는 화면입니다.

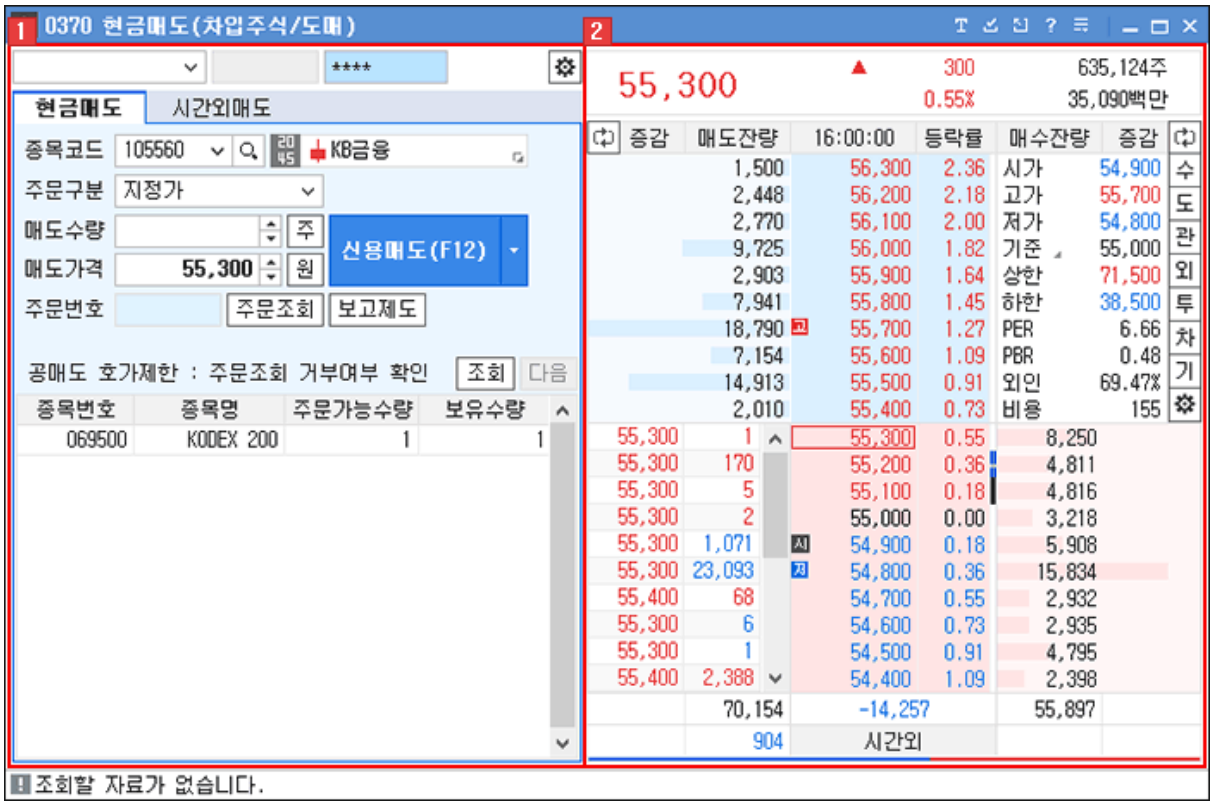

1 주문영역

주식주문설정 상세보기

주문버튼 상세보기

Copyright 2021 KB Securities Co., Ltd. All Rights Reserved.
본 문서의 내용은 제도변경 또는 성능개선, 화면변경 등의 사유로 사전 예고없이 변경될 수 있습니다.
또한 원본 또는 최종본임을 보장할 수 없으며, 문서의 내용에 대한 법적인 책임을 지지 않습니다.

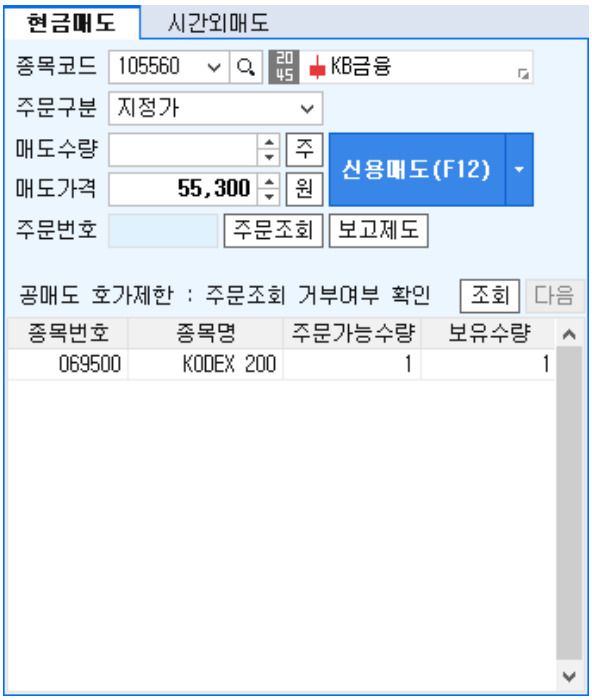

1 현금매도

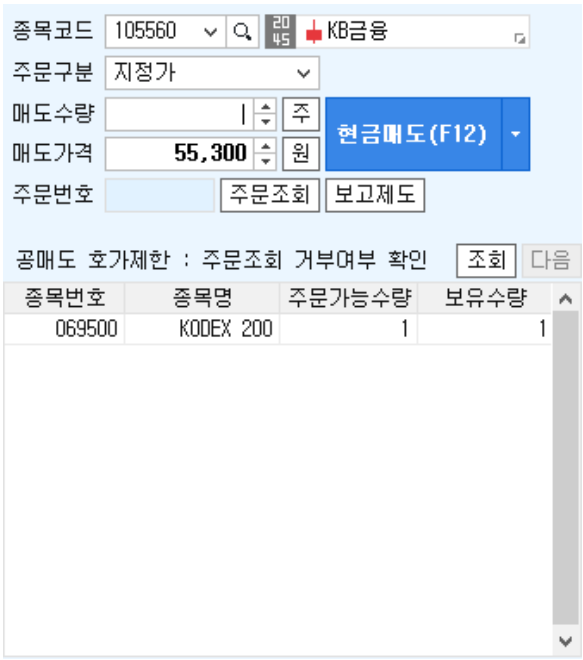

A 주문할 종목을 선택합니다.

B 주문구분을 선택합니다.

C 수량을 직접 입력하거나 주 버튼을 클릭하여 수량을 선택합니다.

D 가격을 직접 입력하거나 원 버튼을 클릭하여 호가를 선택합니다.

E [매도] 버튼을 클릭하여 주문을 실행합니다.

F 주문조회 버튼을 클릭하면 [0341] 실시간체결/미체결(주식) 화면이 실행됩니다.

G 보고제도 버튼을 클릭하면 [1077] 공매도포지션 보고제도안내 화면이 실행됩니다.

Copyright 2021 KB Securities Co., Ltd. All Rights Reserved.
본 문서의 내용은 제도변경 또는 성능개선, 화면변경 등의 사유로 사전 예고없이 변경될 수 있습니다.
또한 원본 또는 최종본임을 보장할 수 없으며, 문서의 내용에 대한 법적인 책임을 지지 않습니다.

2 시간외매도

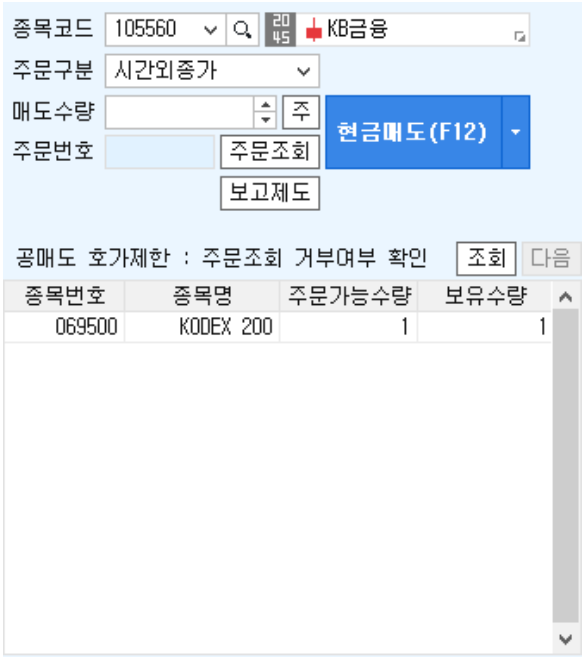

A 주문할 종목을 선택합니다.

B 수량을 직접 입력하거나 [주] 버튼을 클릭하여 수량을 선택합니다.

C [매도] 버튼을 클릭하여 주문을 실행합니다.

D [주문조회] 버튼을 클릭하면 [0341] 실시간체결/미체결(주식) 화면이 팝업됩니다.

E [보고제도] 버튼을 클릭하면 [1077] 공매도포지션 보고제도안내 화면이 팝업됩니다.

2 호가 영역

종목의 10호가 화면을 제공합니다.

주식호가 공통기능 상세보기



Copyright 2021 KB Securities Co., Ltd. All Rights Reserved.
본 문서의 내용은 제도변경 또는 성능개선, 화면변경 등의 사유로 사전 예고없이 변경될 수 있습니다.
또한 원본 또는 최종본임을 보장할 수 없으며, 문서의 내용에 대한 법적인 책임을 지지 않습니다.

주식 주문설정 상세보기

주문입력설정

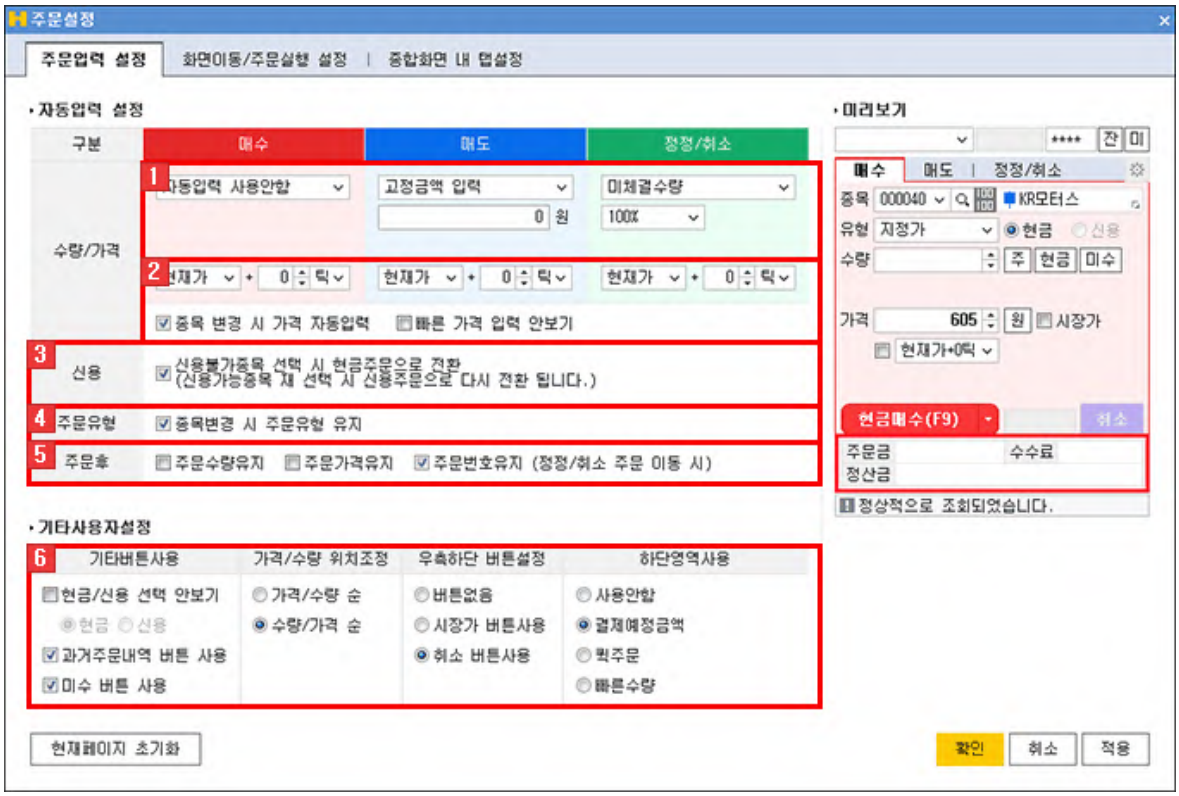

1 수량

매수	
자동입력 사용안함	수량 자동입력 옵션을 사용하지 않고 사용자가 직접 입력합니다.
기존입력수량 유지	주문실행 후 기존 입력되었던 매매수량을 지우지 않고 기존 입력 수량 그대로 유지합니다.
종목변경 시 현금 주문가능수량의 100%	주문종목 변경 시 현금주문가능금액으로 설정 현금주문가능금액의 % 설정 수량 자동 입력
종목변경 시 미수 주문가능수량의 100%	주문종목 변경 시 미수최대가능금액으로 설정 미수최대가능금액의 % 설정 수량 자동 입력
고정수량 입력 0 주	사용자가 수량을 미리 지정하여 고정합니다.
	사용자가 금액을 미리 지정하여 고정할 수 있습니다. 현금가능 버튼 클릭 시 보유 현금으로 매수 가능한 수량이 자동으로 지정됩니다.

Copyright 2021 KB Securities Co., Ltd. All Rights Reserved.
본 문서의 내용은 제도변경 또는 성능개선, 화면변경 등의 사유로 사전 예고없이 변경될 수 있습니다.
또한 원본 또는 최종본임을 보장할 수 없으며, 문서의 내용에 대한 법적인 책임을 지지 않습니다.

고정입력금액(금액) 0 현금가능	
고정입력금액(증거금) 0 현금가능 입력금액의 100%	100% 버튼을 클릭하여 입력금액의 증거금률을 조절하고, 현금가능 버튼을 클릭하면 지정한 증거금률에 따른 금액으로 매수 가능한 수량이 지정됩니다.
매도	
자동입력 사용안함	수량 자동입력 옵션을 사용하지 않고 사용자가 직접 입력합니다.
기존입력수량 유지	주문실행 후 기존 입력되었던 매매수량을 지우지 않고 기존 입력 수량 그대로 유지됩니다.
가능수량 100%	주문가능 수량이 사용자가 % 지정한 값의 수량이 제공됩니다.
고정수량 입력 0 주	사용자가 수량을 미리 지정하여 고정합니다.
고정금액 입력 0 원	사용자가 금액을 미리 지정하여 고정할 수 있습니다.
정정/취소	
자동입력 사용안함	수량 자동입력 옵션을 사용하지 않고 사용자가 직접 입력합니다.
기존입력수량 유지	주문실행 후 기존 입력되었던 매매수량을 지우지 않고 기존 입력 수량 그대로 유지됩니다.
미체결수량 100%	미체결 수량 중 사용자가 지정한 %의 수량이 자동으로 입력됩니다.

2 가격

매수, 매도, 정정/취소	
현재가 + 0 틱	사용자가 지정한 호가를 미리 설정해놓고 주문화면에 표시하여 빠르게 주문할 수 있도록 설정합니다.
☑ 종목 변경 시 가격 자동입력	v 체크하면 종목 변경 시 사용자가 설정한 값에 대한 가격이 자동으로 입력됩니다.
☑ 빠른 가격 입력 안보기	v 체크하면 '현재가+틱'의 빠른 가격 입력 항목이 보이지 않습니다.

3 신용

Copyright 2021 KB Securities Co., Ltd. All Rights Reserved.
본 문서의 내용은 제도변경 또는 성능개선, 화면변경 등의 사유로 사전 예고없이 변경될 수 있습니다.
또한 원본 또는 최종본임을 보장할 수 없으며, 문서의 내용에 대한 법적인 책임을 지지 않습니다.

☑ 신용불가종목 선택 시 현금주문으로 전환 (신용가능종목 재 선택 시 신용주문으로 다시 전환 됩니다.)

4 주문유형

☑ 종목변경 시 주문유형 유지	종목변경 시 주문유형의 유지 여부를 선택할 수 있습니다.

5 주문후

☐ 주문수량유지 ☐ 주문가격유지 ☐ 주문번호유지 (정정/취소 주문 이동 시)	주문 후 '수량, 가격, 주문번호'의 유지 여부를 지정할 수 있습니다.

6 기타사용자설정

'기타버튼사용 여부, 가격/수량 위치조정 설정, 우측하단의 버튼설정, 하단 영역 사용 설정'을 지정할 수 있습니다.

화면이동/주문실행설정



1 커서위치 설정

'화면실행 시, 호가클릭 시, 주문실행 후, 종목코드 입력 후' 커서의 위치를 지정할 수 있습니다.

Copyright 2021 KB Securities Co., Ltd. All Rights Reserved.
본 문서의 내용은 제도변경 또는 성능개선, 화면변경 등의 사유로 사전 예고없이 변경될 수 있습니다.
또한 원본 또는 최종본임을 보장할 수 없으며, 문서의 내용에 대한 법적인 책임을 지지 않습니다.

각 설정에 따른 화면 변화는 '미리보기' 화면을 통해 손쉽게 확인할 수 있습니다.



2 주문실행 설정

주문착오 방지설정	
☑ 주문수량 1 주 초과 시 ☑ 주문금액 1 원 초과 시 ☑ 거래대금 1 원 미달 시 ☑ 매수시 현재가의 1 틱 초과 시 ☑ 매도시 현재가의 -1 틱 초과 시	v 체크를 하여 주문수량, 주문금액, 거래대금, 매수/매도 시 현재가의 틱/%을 조절하여 주문착오방지에 대한 설정이 가능합니다.
Tab/Enter이동	
☑ 종목코드 ☑ 주문수량 ☑ 주문가격	TAB 및 ENTER 키를 사용하여 이동을 설정하는 항목으로 v 체크한 항목은 이동이 가능합니다.
키보드 주문실행	
☑ 주문단가에서 엔터키 입력 시 주문실행	키보드 엔터키의 주문실행 여부를 지정할 수 있습니다.
주문입력 후 확인	
◉ 요약보기	주문 입력 후 확인창에 계좌번호, 계좌명, 종목코드, 종목명, 주문유형, 주문수량, 주문가격을 제공합니다.
◉ 풀어쓰기	주문 입력 후 확인창에 종목명, 주문유형, 주문수량, 주문가격을 제공합니다.
◉ 안보기	주문 입력 후 확인창을 제공하지 않습니다.
주문 오류 시 확인	
◉ 팝업 ○ 메세지바	주문 에러 시 표시 방법 선택 항목으로 메세지바 콤보 선택 시 하단의 메세지 제공영역에 에러 메세지가 표시되며, 팝업 콤보 선택 시 팝업으로 에러 메세지를 제공합니다.

3 증감입력 설정

	시장별 주문 수량의 증감 단위를 설정할 수 있습니다.

Copyright 2021 KB Securities Co., Ltd. All Rights Reserved.
본 문서의 내용은 제도변경 또는 성능개선, 화면변경 등의 사유로 사전 예고없이 변경될 수 있습니다.
또한 원본 또는 최종본임을 보장할 수 없으며, 문서의 내용에 대한 법적인 책임을 지지 않습니다.

KOSPI 1 주 KOSDAQ 1 주 ETF 1 주 ELW 10 주	
	증감 버튼 형태를 선택합니다.
☑ 수량/단가 증감 조절 시 마우스 휠 사용	v 체크 시 마우스 휠 사용으로 수량/단가에 대한 증감 조절을 사용할 수 있습니다.

4 현재페이지 초기화 버튼 클릭 시 모든 설정이 초기화됩니다.

5 확인 버튼 클릭 시 사용자가 설정한 내역이 적용됩니다.

종합화면내탭설정



1 탭 선택 시 자동 전환

매도, 정정/취소 탭을 선택할 때 자동으로 변경되는 하단 영역의 탭을 지정할 수 있습니다.

Copyright 2021 KB Securities Co., Ltd. All Rights Reserved.
본 문서의 내용은 제도변경 또는 성능개선, 화면변경 등의 사유로 사전 예고없이 변경될 수 있습니다.
또한 원본 또는 최종본임을 보장할 수 없으며, 문서의 내용에 대한 법적인 책임을 지지 않습니다.

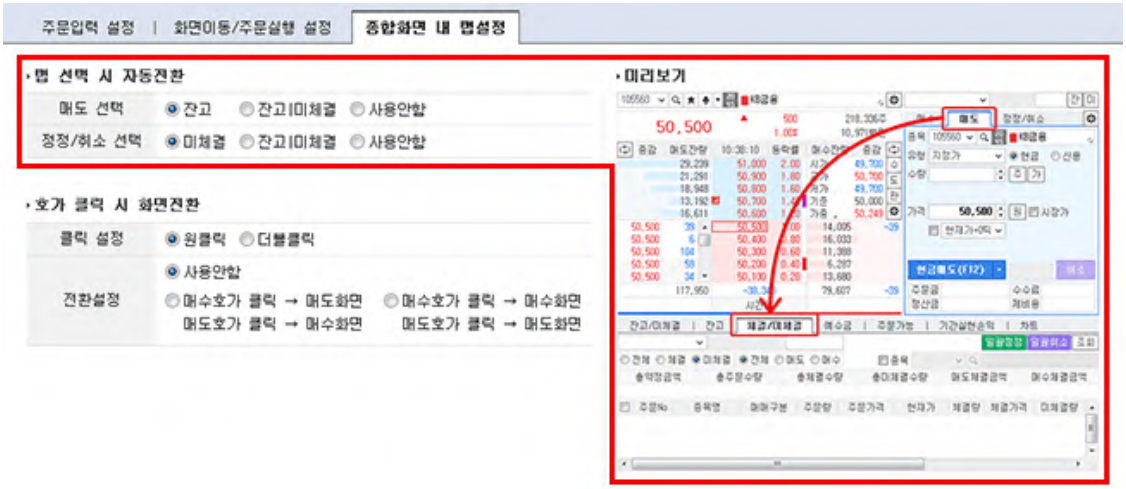

2 호가 클릭 시 화면 전환

클릭 설정	
◉ 원클릭 ○ 더블클릭	호가를 클릭하여 화면전환을 할 때 클릭 설정을 원클릭 및 더블클릭 콤보를 선택하여 설정합니다.
전환설정	
◉ 사용안함	호가를 클릭하더라도 화면 전환을 하지 않습니다.
◉ 매수호가 클릭 → 매도화면 매도호가 클릭 → 매수화면	매수 호가 클릭 시 매도 화면으로, 매도 호가 클릭 시 매수 화면으로 전환됩니다.
◉ 매수호가 클릭 → 매수화면 매도호가 클릭 → 매도화면	매수 호가 클릭 시 매수 화면으로, 매도 호가 클릭 시 매도 화면으로 전환됩니다.

3 현재페이지 초기화 버튼 클릭 시 모든 설정이 초기화됩니다.

4 확인 버튼 클릭 시 사용자가 설정한 내역이 적용됩니다.

주문버튼 상세보기

잔	사용자의 잔고를 보여줍니다. 

Copyright 2021 KB Securities Co., Ltd. All Rights Reserved.
본 문서의 내용은 제도변경 또는 성능개선, 화면변경 등의 사유로 사전 예고없이 변경될 수 있습니다.
또한 원본 또는 최종본임을 보장할 수 없으며, 문서의 내용에 대한 법적인 책임을 지지 않습니다.

미	사용자의 미체결 내역을 보여줍니다. 
주	주문수량을 입력할 수 있는 화면이 팝업되며, 수량/비율/금액 항목을 마우스로 클릭하여 입력합니다. 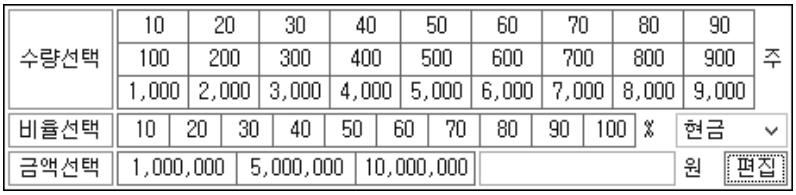
원	주문가격을 입력할 수 있는 화면이 팝업되며, 호가를 마우스로 클릭하여 입력합니다. 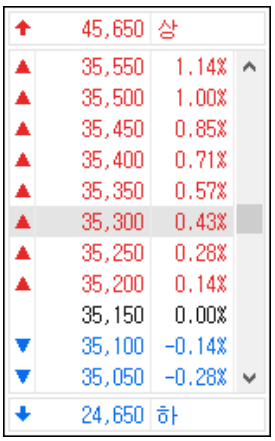
현금 가능	현금내 가능수량
미수	미수포함 가능수량
신용	신용가능수량
미체결	미체결내역을 보여줍니다.

Copyright 2021 KB Securities Co., Ltd. All Rights Reserved.
본 문서의 내용은 제도변경 또는 성능개선, 화면변경 등의 사유로 사전 예고없이 변경될 수 있습니다.
또한 원본 또는 최종본임을 보장할 수 없으며, 문서의 내용에 대한 법적인 책임을 지지 않습니다.



주식호가 공통기능 상세보기



1 부가정보 전환버튼

	전환되는 부가정보의 구성은 '주식 호가 설정창'에서 지정할 수 있습니다.

Copyright 2021 KB Securities Co., Ltd. All Rights Reserved.
본 문서의 내용은 제도변경 또는 성능개선, 화면변경 등의 사유로 사전 예고없이 변경될 수 있습니다.
또한 원본 또는 최종본임을 보장할 수 없으며, 문서의 내용에 대한 법적인 책임을 지지 않습니다.

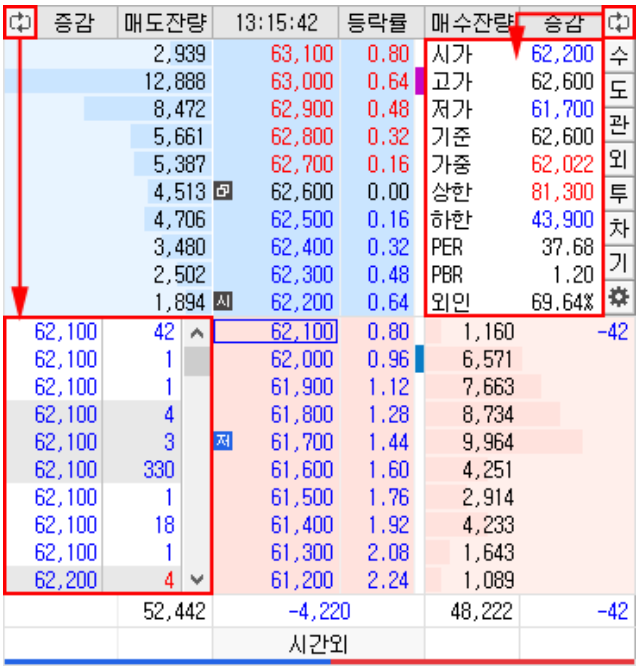

2 연결화면 버튼

수	[8949] 주식미니주문 매수 화면이 팝업됩니다.
도	[8949] 주식미니주문 매도 화면이 팝업됩니다.
관	[0130] 관심종목 화면이 팝업됩니다.
외	[0224] 외국인/기관매매종합 화면이 팝업됩니다.
투	[0780] 투자자별매매동향 화면이 팝업됩니다.
차	[0600] H-able 차트 화면이 팝업됩니다.
기	[0725] 상장기업분석 화면이 팝업됩니다.
⚙	연결화면설정 화면이 팝업됩니다.  ... 버튼을 클릭하여 연결화면을 변경할 수 있습니다.

Copyright 2021 KB Securities Co., Ltd. All Rights Reserved.
본 문서의 내용은 제도변경 또는 성능개선, 화면변경 등의 사유로 사전 예고없이 변경될 수 있습니다.
또한 원본 또는 최종본임을 보장할 수 없으며, 문서의 내용에 대한 법적인 책임을 지지 않습니다.

3 총잔량 그래프

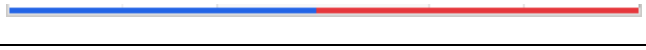

매도/매수 총 잔량에 대한 그래프를 나타냅니다.

Copyright 2021 KB Securities Co., Ltd. All Rights Reserved.
본 문서의 내용은 제도변경 또는 성능개선, 화면변경 등의 사유로 사전 예고없이 변경될 수 있습니다.
또한 원본 또는 최종본임을 보장할 수 없으며, 문서의 내용에 대한 법적인 책임을 지지 않습니다.

[0371] 미니잔고

사용자의 잔고내역을 작은 사이즈 화면으로 제공하는 미니잔고 화면입니다.

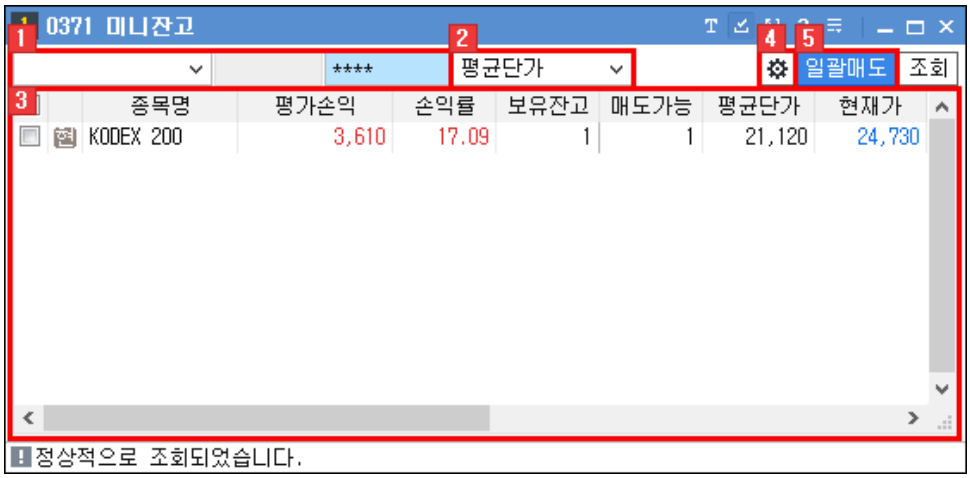

1 조회할 계좌번호를 선택하고 비밀번호를 입력합니다.

2 사용자가 보유한 유가증권 잔고 평가기준을 선택합니다.

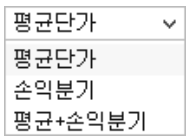

3 선택한 계좌의 잔고 내역을 조회할 수 있습니다.

4 ⚙ 클릭 시 잔고조회 순서 설정이 가능합니다.
조회순서 설정 상세보기

5 일괄매도 버튼 클릭 시 사용자가 보유한 잔고를 일괄매도할 수 있습니다.

조회순서 설정 상세보기

Copyright 2021 KB Securities Co., Ltd. All Rights Reserved.
본 문서의 내용은 제도변경 또는 성능개선, 화면변경 등의 사유로 사전 예고없이 변경될 수 있습니다.
또한 원본 또는 최종본임을 보장할 수 없으며, 문서의 내용에 대한 법적인 책임을 지지 않습니다.

[조회순서설정창]

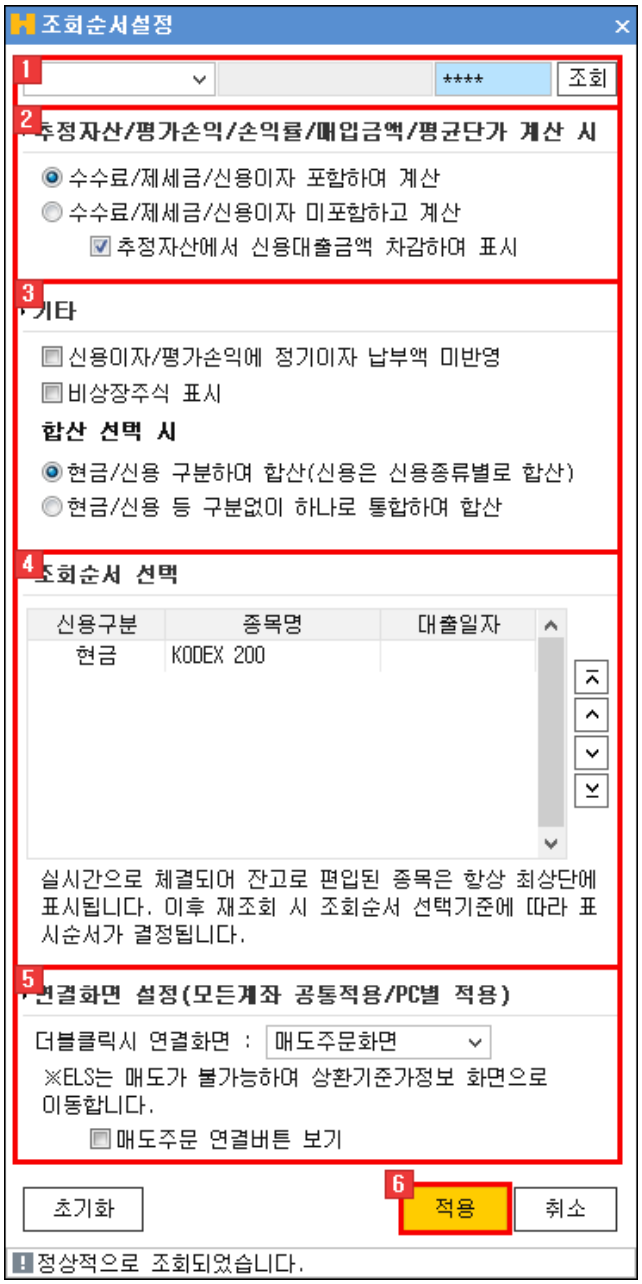

1 사용자 잔고의 조회순서를 설정할 계좌번호를 선택하고 비밀번호를 입력합니다.

2 잔고에 표시되는 '추정자산/평가손익/손익률/매입금액/평균단가'를 계산할때 '수수료/제세금/신용이자' 포함여부를 선택합니다.

3 잔고에 표시되는 '신용이자/평가손익에 정기이자 납부액 반영여부, 비상장주식 표시 여부'를 선택할 수 있습니다.
그리고 '현금/신용' 잔고의 합산 선택 조건을 지정할 수 있습니다.

4 위/아래 조절 버튼을 클릭하여 조회순서를 설정합니다.

⇈	맨 위로 이동
⌃	위로 이동
⌄	아래로 이동

Copyright 2021 KB Securities Co., Ltd. All Rights Reserved.
본 문서의 내용은 제도변경 또는 성능개선, 화면변경 등의 사유로 사전 예고없이 변경될 수 있습니다.
또한 원본 또는 최종본임을 보장할 수 없으며, 문서의 내용에 대한 법적인 책임을 지지 않습니다.

⌄	맨 아래로 이동

5 종목을 더블클릭할 때 연결되는 화면을 설정할 수 있습니다.

6 적용 버튼을 클릭해야 설정한 내용이 저장됩니다.

Copyright 2021 KB Securities Co., Ltd. All Rights Reserved.
본 문서의 내용은 제도변경 또는 성능개선, 화면변경 등의 사유로 사전 예고없이 변경될 수 있습니다.
또한 원본 또는 최종본임을 보장할 수 없으며, 문서의 내용에 대한 법적인 책임을 지지 않습니다.

[0372] 미니예수금

사용자의 예수금내역을 작은 사이즈 화면으로 제공하는 미니예수금 화면입니다.

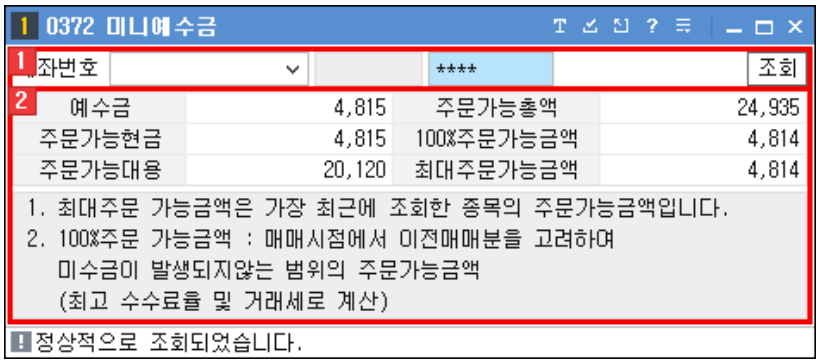

1 조회할 계좌번호를 선택하고 비밀번호를 입력합니다.

2 사용자의 예수금 및 주문가능현금/대용, 주문가능총액, 100% 주문가능금액, 최대주문가능금액이 제공됩니다.

Copyright 2021 KB Securities Co., Ltd. All Rights Reserved.
본 문서의 내용은 제도변경 또는 성능개선, 화면변경 등의 사유로 사전 예고없이 변경될 수 있습니다.
또한 원본 또는 최종본임을 보장할 수 없으며, 문서의 내용에 대한 법적인 책임을 지지 않습니다.

[0373] 증거금해지

장중 주문이 체결되지 않아 증거금이 설정되어있을 경우 설정되어 있는 증거금을 해지하는 화면입니다.



1 계좌를 선택합니다.

2 증거금 해지할 상품구분을 선택합니다.

3 전 송 버튼을 클릭하면 증거금해지가 완료됩니다.

4 증거금해지 처리여부를 확인할 수 있습니다.

5 연결버튼

- 일괄취소 버튼을 클릭하면 [0318] 일괄취소 화면이 팝업됩니다.
- 취소 버튼을 클릭하면 [8949] 주식미니주문 화면이 팝됩됩니다.

용어설명

예수금

고객이 계좌에 입금한 금액 중 매매결제대금으로 사용하지 않은 금액으로 매매주문 시 증거금으로 사용하거나 인출이 가능한 금액.
예탁이용료 지급기준이 되는 금액으로, 마이너스일 경우는 미수금을 의미함.

증거금

매수 주문시 매매금액의 일정금액을 결제전일(주민일 익일)까지 증거금으로 확보하는 금액.
현재 현금매수 위탁증거금률 30%인 종목이 경우(현금 15%, 대용 15%), 40% 종목인 경우(현금 20%, 대용 20%).
이때 대용가능금액이 부족한 경우 부족금액은 현금증거금으로 충당한다.

대용금

주식, 채권 등의 유가증권을 거래소에서 정한 금액으로 증거금 또는 담보 제공 시 사용될 수 있는 기준금액.
주식의 경우 기준가의 70% 또는 80%로 산정. 단, 관리종목, 투자유의종목, 정리매매종목 등은 대용증권에서 제외됨.

Copyright 2021 KB Securities Co., Ltd. All Rights Reserved.
본 문서의 내용은 제도변경 또는 성능개선, 화면변경 등의 사유로 사전 예고없이 변경될 수 있습니다.
또한 원본 또는 최종본임을 보장할 수 없으며, 문서의 내용에 대한 법적인 책임을 지지 않습니다.

현금미수금

매수결제대금의 부족금액

신용보증금현금

신용매수시 매매금액의 일정금액을 결제전일(주문일 익일)까지 보증금으로 징수한 현금.
(융자비율이 60%종목은 매매금액의 40%를, 융자비율이 50%종목은 매매금액의 50%를 신용보증금현금으로 징수)

신용담보현금

융자금액 또는 대주금액에 대한 일정금액을 상환시까지 현금으로 담보지정하는 금액.
- 신용담보현금은 출금 가능금액 및 주문가능금액에서 제외
- 예수금액보다 신용담보현금액의 큰 상태에서 추가 입금 시 신용담보현금으로 우선 징수되기 때문에 출금이나 주문가능금액에 제한이 있을 수 있음을 유의.

추가담보현금

당사가 정한 신용계좌의 담보유지비율이 미달되는 경우에 추가로 납부해야 하거나 출금이 불가하게 확보하는 금액
- 예수금액보다 신용담보현금액이 큰 상태에서 추가 입금 시 신용담보현금으로 우선 징수되기 때문에 출금이나 주문가능금액에 제한이 있을 수 있음

출금가능금액

예수금에서 미결제 수표금액(기타수표금액 포함), 증거금현금, 신용보증금현금, 신용담보현금, 추가담보현금을 차감한 금액

권리대용금

유무상증자로 인한 권리 발생시 권리기준일 익일부터생성.
매수증거금대용은 현금매수시 매매금액의 일정금액을 결제전일(주문일 익일)까지 증거금으로 확보한 금액

매수증거금대용

현금매수시 매매금액의 일정금액을 결제전일(주문일 익일)까지 증거금으로 확보한 금액

매도증거금대용

결제되어 잔고에 입고된 주식(결제된 주식)을 매도하는 경우 매도수량을 대용가로 평가하여 증거금으로 확보하는 금액
(매도체결수량을 출고 제한하기 위함)

신용보증금대용

매입자금대출 주문 시 매매금액의 100%를 신용보증금 대용으로 징수

신용담보대용

융자금액 또는 대주금액에 대한 일정금액을 상환시까지 대용으로 담보 지정하는 금액
- 융자 또는 대주금액에 대한 일정금액을 담보로 대용에서 징수
- 매도상환 또는 매수상환 체결시까지 담보로 징수

추가담보대용

융자소요담보금-융자원담보금-권리대용금-신용담보대용-신용담보현금 융자금 또는 대주금액에 대해 담보유지비율을 유지하기 위한 최소담보금(융자소요담보금)보다 보유하고 있는 신용주식
평가금액(융자원담보금), 제권리부분에 대한 대용금(권리대용금), 담보로 징수한 금액(신용담보대용, 신용담보현금)을 합한 금액이 적은 경우 추가로 징수하는 담보금

주문가능대용금

대용금-매수증거금대용-매도증거금대용-신용보증금대용-신용담보대용-추가담보대용
※ 대용금에 권리대용금은 불포함

재사용가능잔액

매도주문이 체결됨으로 인해 익익일 입금이 확정된 금액으로 매수 시 증거금으로 사용할 수 있는 금액.
결제 완료된 보유주식을 매도한 경우 매도체결금액 전액(수수료, 거래세차감)을 매수 시 증거금으로 사용가능하며, 전일 또는 금일 매수한 주식을 매도한 경우 재사용가능금액은 매도체결금액의 일부만 매수 시 증거금으로 사용가능함.(실제 계산 시 수수료, 거래세 차감함)
재사용가능금액보다 미수금이 큰 경우 재사용가능잔액에 마이너스로 표시될 수 있으며 추가 매수를 하기에 부족한 금액을 의미함

Copyright 2021 KB Securities Co., Ltd. All Rights Reserved.
본 문서의 내용은 제도변경 또는 성능개선, 화면변경 등의 사유로 사전 예고없이 변경될 수 있습니다.
또한 원본 또는 최종본임을 보장할 수 없으며, 문서의 내용에 대한 법적인 책임을 지지 않습니다.

▸ 주문가능현금

당일 매수(현금또는신용)주문 시 증거금으로 사용할 수 있는 금액

▸ 100%주문가능금액

전일,금일 매매분을 고려하여 익익일 예상예수금 범위내에서 미수가 발생되지 않는 주문가능금액임

▸ 최대주문가능금액

현재 잔고상의 예수금, 대용금 및 재사용가능금액으로 매수할 수 있는 최대주문가능액입니다. (익익일 미수가 발생한다 하더라도 당장 주문낼 수 있는 최대주문가능금액임)

▸ 현금미수금

매수결제대금의 부족금액

▸ 신용이자미납금

회사로부터 신용융자 또는 대출거래 시 월 1 회 정기이자를 징수하는데 이때 징수해야 하는 이자금액이 부족하여 예수금에서 인출할 수 없을 때 부족금액을 징수하지 않고 미납금으로 표시함

▸ 미상환융자금

회사로부터 빌린 신용융자금을 만기일까지 상환하지 않은 융자원금

▸ 기타대여금

무상주입고(의제배당), 배당주식 입고시 징수해야 할 세금이 부족한 경우 기타대여금으로 표시함

▸ 자기융자

신용매수시 고객이 증권회사로부터 매수자금중 일부를 융자하는 것

▸ 유통융자

증권회사가 위탁고객의 신용매매를 위한 신용공여 자금을 (주)증권금융으로부터 대출받아 증권선물거래소의 결제기구를 통해 위탁자에게 재융자 하는 것

▸ 융자소요담보금

((융자+대출금) × 담보유지비율)+(대주잔고수량×전일종가×담보유지비율)

▸ 융자원담보금

신용 또는 대출주식을 종가로 평가한 금액 체결기준(익익일 잔고기준)융자및대출 잔고수량 × 당일종가(당일종가미형성시 전일종가) (매도시 증거금대용사용불가능, 신용/대출 담보비율계산시 대용금인정)

▸ 부담보금

예수금+대용금(유가증권대용금+권리대용금)

▸ 담보부족금

소요담보금-(원담보 + 부담보)
융자금 또는 대주금액에 대해 담보유지비율을 유지하기 위한 최소담보금(융자소요담보금)보다 보유하고 있는 신용주식 평가금액(융자원담보금), 현금주식 평가금액(대용금), 예수금이 적어 발생한 부족금액

▸ 예탁/매입자금대출금

보유유가증권을 담보로 일정기준에 의해 대출받은 금액

▸ 매도/청약대출금

- 매도대출금 : 매도체결이 성립되어 익익일 결제일에 입금이 확정된 매도결제대금을 담보로 매도당일 또는 익일 대출받은 금액
- 청약대출금 : 청약 시 대출받은 금액

▸ CMA 대출금

CMA 계좌와 연계한 위탁계좌 또는 수익증권, 저축계좌에 보유하고 있는 유가증권 및 수익증권,채권, ELS를 담보지정 한 후 담보주식의 평가금액의 일정률에 해당하는 금액을 CMA 출금 시 대출받은 금액

▸ 담보비율

Copyright 2021 KB Securities Co., Ltd. All Rights Reserved.
본 문서의 내용은 제도변경 또는 성능개선, 화면변경 등의 사유로 사전 예고없이 변경될 수 있습니다.
또한 원본 또는 최종본임을 보장할 수 없으며, 문서의 내용에 대한 법적인 책임을 지지 않습니다.

신용매수시 융자한 금액에 대해 상환 시까지 융자금대비 자산평가금액이 유지해야하는 비율

Copyright 2021 KB Securities Co., Ltd. All Rights Reserved.
본 문서의 내용은 제도변경 또는 성능개선, 화면변경 등의 사유로 사전 예고없이 변경될 수 있습니다.
또한 원본 또는 최종본임을 보장할 수 없으며, 문서의 내용에 대한 법적인 책임을 지지 않습니다.

[0374] 상장수익증권/신주인수권 주문

상장된 수익증권 및 신주인수권 주문을 할 수 있는 화면입니다.

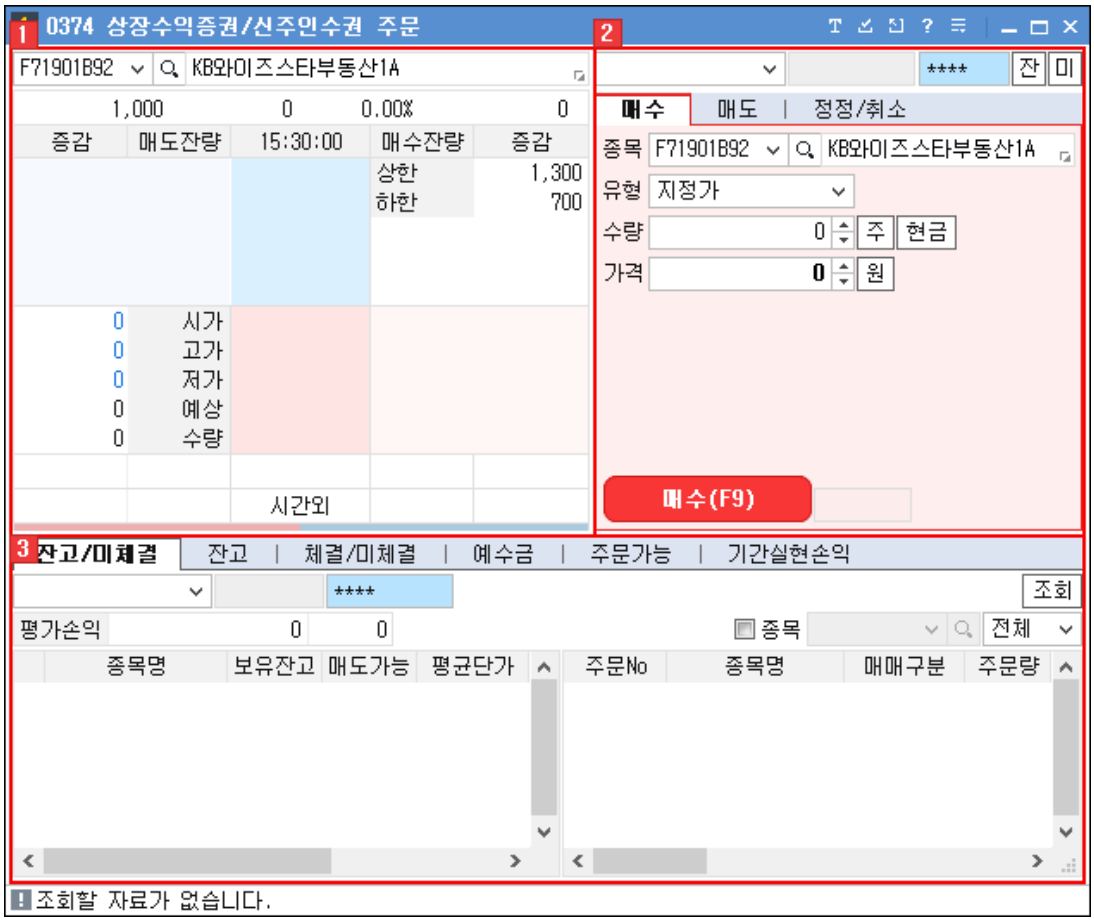

1 시세조회영역

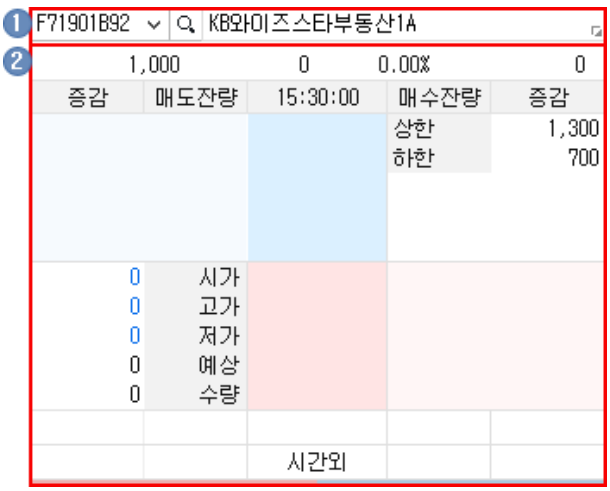

Copyright 2021 KB Securities Co., Ltd. All Rights Reserved.
본 문서의 내용은 제도변경 또는 성능개선, 화면변경 등의 사유로 사전 예고없이 변경될 수 있습니다.
또한 원본 또는 최종본임을 보장할 수 없으며, 문서의 내용에 대한 법적인 책임을 지지 않습니다.

1 버튼을 클릭하여 매매할 종목을 검색합니다.



A 종목명을 직접입력하여 종목을 조회합니다.

B 자음으로 종목명 검색이 가능합니다.

2 수익증권 및 신주인수권 5호가 시세를 제공합니다.

2 주문영역

매매주문을 실행할 수 있는 주문영역으로 매매 또는 잔고, 미체결에 대한 내역을 하나의 화면으로 제공하여 사용자가 주문내역 및 잔고를 손쉽게 확인하여 주문을 빠르게 접수할 수 있도록 구성하였습니다.

주문버튼 상세보기

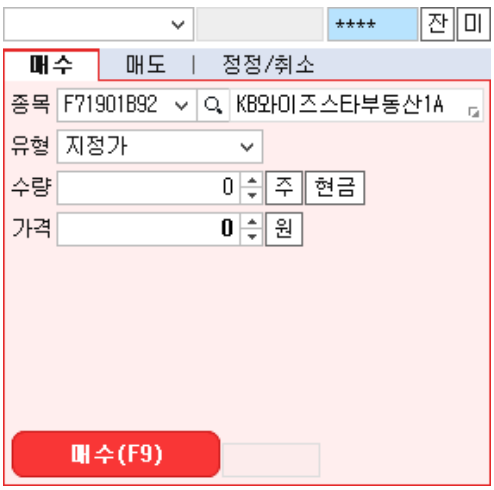

Copyright 2021 KB Securities Co., Ltd. All Rights Reserved.
본 문서의 내용은 제도변경 또는 성능개선, 화면변경 등의 사유로 사전 예고없이 변경될 수 있습니다.
또한 원본 또는 최종본임을 보장할 수 없으며, 문서의 내용에 대한 법적인 책임을 지지 않습니다.

1 매수

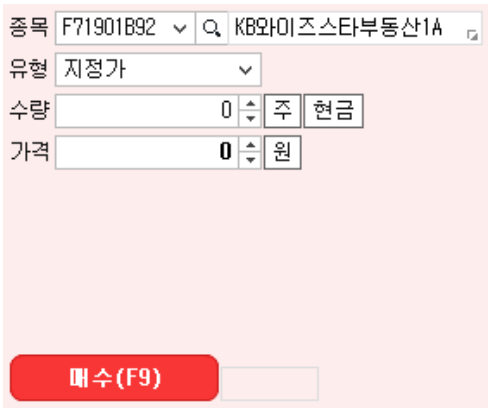

A 주문할 종목을 선택합니다.

B 가격 유형을 지정합니다.

C 수량을 직접 입력하거나 [주] 버튼을 클릭하여 수량을 선택합니다.

D 가격을 직접 입력하거나 [원] 버튼을 클릭하여 호가를 선택합니다.

E [매수(F9)] 버튼을 클릭하여 주문을 실행합니다.

2 매도

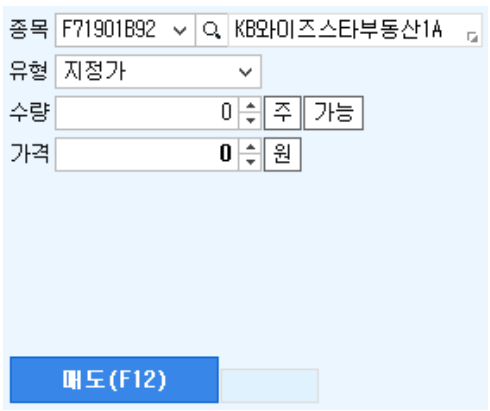

A 주문할 종목을 선택합니다.

B 수량을 직접 입력하거나 [주] 버튼을 클릭하여 수량을 선택합니다.

C 가격을 직접 입력하거나 [원] 버튼을 클릭하여 호가를 선택합니다.

D [매도(F12)] 버튼을 클릭하여 주문을 실행합니다.

3 정정/취소

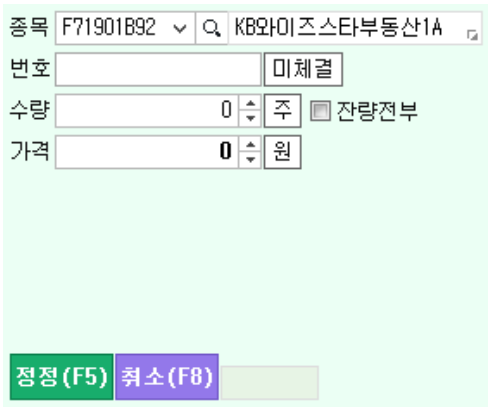

A 정정/취소할 주문번호를 직접 입력하거나 [미체결] 버튼을 클릭하여 주문번호를 선택합니다.

Copyright 2021 KB Securities Co., Ltd. All Rights Reserved.
본 문서의 내용은 제도변경 또는 성능개선, 화면변경 등의 사유로 사전 예고없이 변경될 수 있습니다.
또한 원본 또는 최종본임을 보장할 수 없으며, 문서의 내용에 대한 법적인 책임을 지지 않습니다.

B 정정/취소할 가격 유형을 지정합니다.

C 수량을 직접 입력하거나 [주] 버튼을 클릭하여 수량을 선택합니다.

D 가격을 직접 입력하거나 [원] 버튼을 클릭하여 호가를 선택합니다.

E [정정(F5)] 또는 [취소(F8)] 버튼을 클릭하여 주문을 실행합니다.

3 잔고조회영역

1 잔고/미체결 : [0341] 실시간체결/미체결(주식) 자세히 보기

사용자 계좌 잔고 및 미체결내역, 종목별 거래내역을 제공하며, 조회잔고영역의 매도 주문과 미체결내역 영역의 정정/취소 주문이 가능합니다.

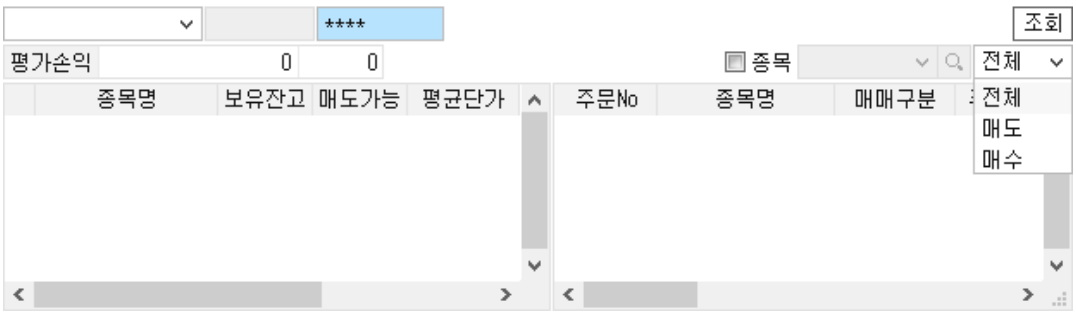

2 잔고 : [0345] 실시간잔고(주식) 자세히 보기

사용자의 잔고를 실시간으로 제공해주는 영역으로 추정자산조회 및 실현손익, 매입금액, 평가금액, 손익률 등을 제공하며, 보유종목에 대한 일괄매도의 기능을 제공합니다.

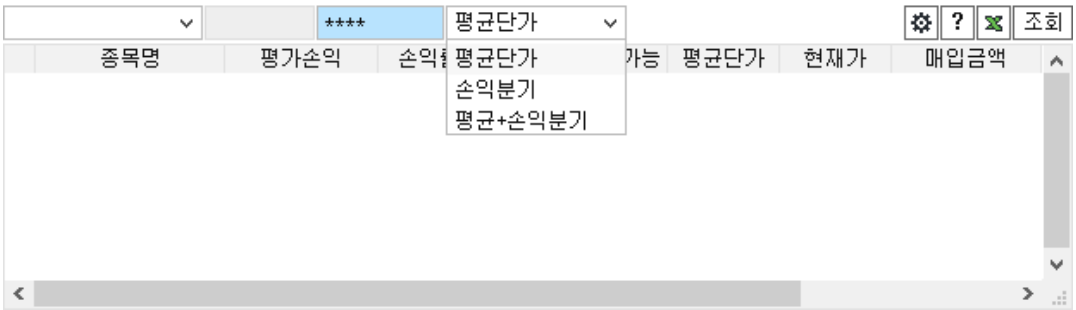

3 체결/미체결 : [0341] 실시간체결/미체결(주식) 자세히 보기

당일의 체결 및 미체결내역을 조회할 수 있는 영역으로 전체/매도/매수, 종목별 체결/미체결 조회가 가능합니다. 미체결이 존재할 경우 일괄정정/일괄취소 주문을 이용할 수 있습니다.

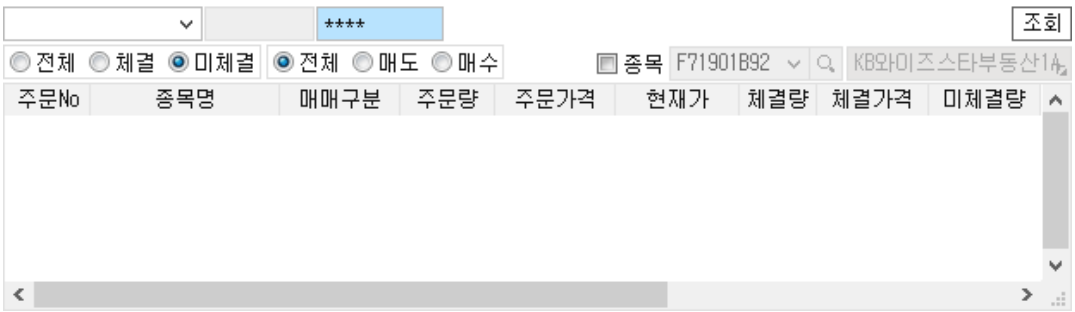

4 예수금 : [0362] 예수금상세 자세히 보기

사용자의 예수금 상세내역을 확인할 수 있는 영역으로 예수금, 대용금, 증거금, 신용담보금, 추가신용담보 및 담보비율,

Copyright 2021 KB Securities Co., Ltd. All Rights Reserved.
본 문서의 내용은 제도변경 또는 성능개선, 화면변경 등의 사유로 사전 예고없이 변경될 수 있습니다.
또한 원본 또는 최종본임을 보장할 수 없으며, 문서의 내용에 대한 법적인 책임을 지지 않습니다.

신용현황, 추정예수금, 추정인출가능금액 등을 제공합니다.



5 주문가능 : [0339] 주문가능수량(종목별/증거금별) 자세히 보기

사용자가 매매를 하기 위한 주문가능 금액을 확인하는 영역으로 주문 종목에 대한 매수가격별 최대주문가능금액, 주문가능수량을 제공합니다.

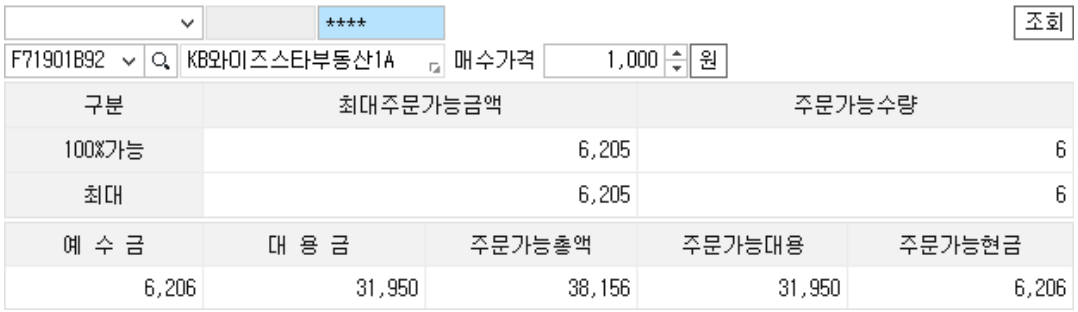

6 기간실현손익 : [0328] 종목별기간실현손익 자세히 보기

사용자가 지정한 거래기간에 따른 기간별 실현손익을 조회할 수 있는 영역으로 정산금액, 수수료 및 제세금, 실현손익, 매매수익률 등을 제공합니다.



주식 주문설정 상세보기

Copyright 2021 KB Securities Co., Ltd. All Rights Reserved.
본 문서의 내용은 제도변경 또는 성능개선, 화면변경 등의 사유로 사전 예고없이 변경될 수 있습니다.
또한 원본 또는 최종본임을 보장할 수 없으며, 문서의 내용에 대한 법적인 책임을 지지 않습니다.

주문입력설정

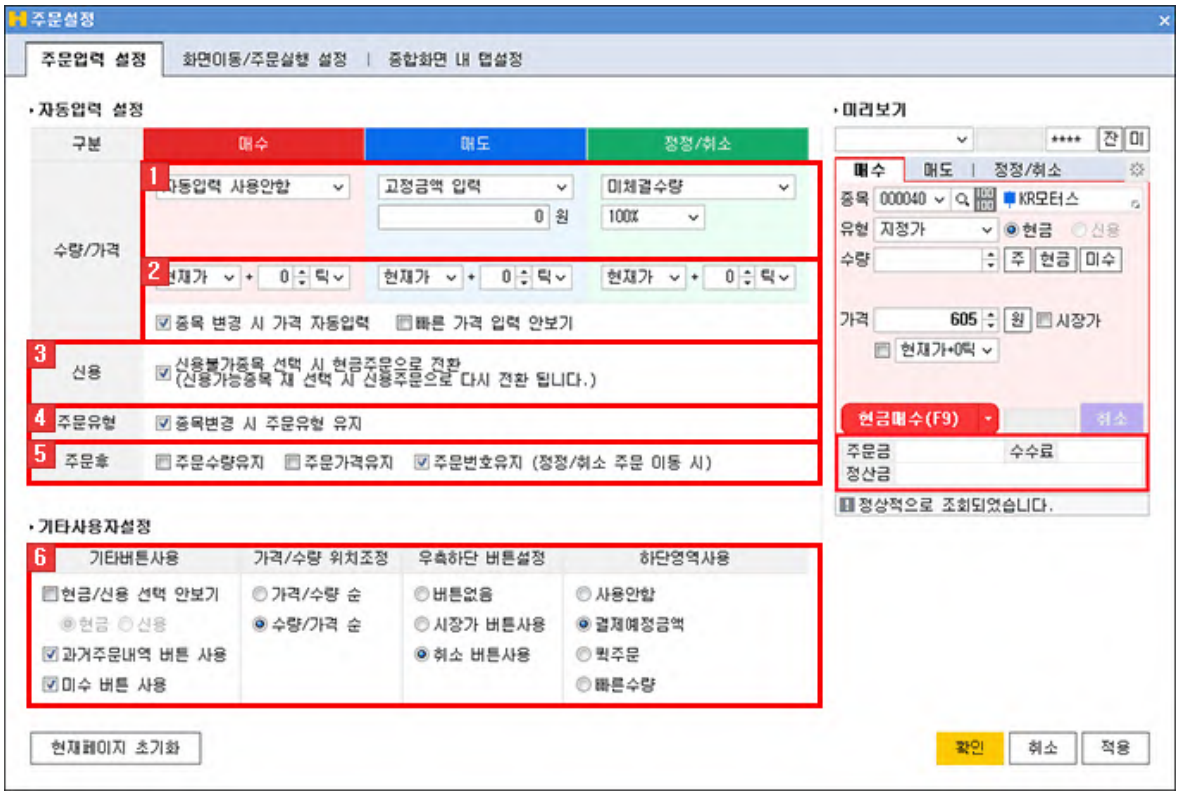

1 수량

매수	
자동입력 사용안함	수량 자동입력 옵션을 사용하지 않고 사용자가 직접 입력합니다.
기존입력수량 유지	주문실행 후 기존 입력되었던 매매수량을 지우지 않고 기존 입력 수량 그대로 유지합니다.
종목변경 시 현금 주문가능수량의 100%	주문종목 변경 시 현금주문가능금액으로 설정 현금주문가능금액의 % 설정 수량 자동 입력
종목변경 시 미수 주문가능수량의 100%	주문종목 변경 시 미수최대가능금액으로 설정 미수최대가능금액의 % 설정 수량 자동 입력
고정수량 입력 0 주	사용자가 수량을 미리 지정하여 고정합니다.
고정입력금액(금액) 0 현금가능	사용자가 금액을 미리 지정하여 고정할 수 있습니다. 현금가능 버튼 클릭 시 보유 현금으로 매수 가능한 수량이 자동으로 지정됩니다.

Copyright 2021 KB Securities Co., Ltd. All Rights Reserved.
본 문서의 내용은 제도변경 또는 성능개선, 화면변경 등의 사유로 사전 예고없이 변경될 수 있습니다.
또한 원본 또는 최종본임을 보장할 수 없으며, 문서의 내용에 대한 법적인 책임을 지지 않습니다.

고정입력금액(증거금) 0 현금가능 입력금액의 100%	100% 버튼을 클릭하여 입력금액의 증거금률을 조절하고, 현금가능 버튼을 클릭하면 지정한 증거금률에 따른 금액으로 매수 가능한 수량이 지정됩니다.
매도	
자동입력 사용안함	수량 자동입력 옵션을 사용하지 않고 사용자가 직접 입력합니다.
기존입력수량 유지	주문실행 후 기존 입력되었던 매매수량을 지우지 않고 기존 입력 수량 그대로 유지됩니다.
가능수량 100%	주문가능 수량이 사용자가 % 지정한 값의 수량이 제공됩니다.
고정수량 입력 0 주	사용자가 수량을 미리 지정하여 고정합니다.
고정금액 입력 0 원	사용자가 금액을 미리 지정하여 고정할 수 있습니다.
정정/취소	
자동입력 사용안함	수량 자동입력 옵션을 사용하지 않고 사용자가 직접 입력합니다.
기존입력수량 유지	주문실행 후 기존 입력되었던 매매수량을 지우지 않고 기존 입력 수량 그대로 유지됩니다.
미체결수량 100%	미체결 수량 중 사용자가 지정한 %의 수량이 자동으로 입력됩니다.

2 가격

매수, 매도, 정정/취소	
현재가 + 0 틱	사용자가 지정한 호가를 미리 설정해놓고 주문화면에 표시하여 빠르게 주문할 수 있도록 설정합니다.
☑ 종목 변경 시 가격 자동입력	v 체크하면 종목 변경 시 사용자가 설정한 값에 대한 가격이 자동으로 입력됩니다.
☑ 빠른 가격 입력 안보기	v 체크하면 '현재가+틱'의 빠른 가격 입력 항목이 보이지 않습니다.

3 신용

☑ 신용불가종목 선택 시 현금주문으로 전환
(신용가능종목 재 선택 시 신용주문으로 다시 전환 됩니다.)

4 주문유형

Copyright 2021 KB Securities Co., Ltd. All Rights Reserved.
본 문서의 내용은 제도변경 또는 성능개선, 화면변경 등의 사유로 사전 예고없이 변경될 수 있습니다.
또한 원본 또는 최종본임을 보장할 수 없으며, 문서의 내용에 대한 법적인 책임을 지지 않습니다.

☑ 종목변경 시 주문유형 유지	종목변경 시 주문유형의 유지 여부를 선택할 수 있습니다.

5 주문후

☐ 주문수량유지 ☐ 주문가격유지 ☐ 주문번호유지 (정정/취소 주문 이동 시)	주문 후 '수량, 가격, 주문번호'의 유지 여부를 지정할 수 있습니다.

6 기타사용자설정

'기타버튼사용 여부, 가격/수량 위치조정 설정, 우측하단의 버튼설정, 하단 영역 사용 설정'을 지정할 수 있습니다.

화면이동/주문실행설정



1 커서위치 설정

'화면실행 시, 호가클릭 시, 주문실행 후, 종목코드 입력 후' 커서의 위치를 지정할 수 있습니다.

Copyright 2021 KB Securities Co., Ltd. All Rights Reserved.
본 문서의 내용은 제도변경 또는 성능개선, 화면변경 등의 사유로 사전 예고없이 변경될 수 있습니다.
또한 원본 또는 최종본임을 보장할 수 없으며, 문서의 내용에 대한 법적인 책임을 지지 않습니다.

각 설정에 따른 화면 변화는 '미리보기' 화면을 통해 손쉽게 확인할 수 있습니다.



2 주문실행 설정

주문착오 방지설정	
☑ 주문수량 1 주 초과 시 ☑ 주문금액 1 원 초과 시 ☑ 거래대금 1 원 미달 시 ☑ 매수시 현재가의 1 틱 초과 시 ☑ 매도시 현재가의 -1 틱 초과 시	v 체크를 하여 주문수량, 주문금액, 거래대금, 매수/매도 시 현재가의 틱/%을 조절하여 주문착오방지에 대한 설정이 가능합니다.
Tab/Enter이동	
☑ 종목코드 ☑ 주문수량 ☑ 주문가격	TAB 및 ENTER 키를 사용하여 이동을 설정하는 항목으로 v 체크한 항목은 이동이 가능합니다.
키보드 주문실행	
☑ 주문단가에서 엔터키 입력 시 주문실행	키보드 엔터키의 주문실행 여부를 지정할 수 있습니다.
주문입력 후 확인	
◉ 요약보기	주문 입력 후 확인창에 계좌번호, 계좌명, 종목코드, 종목명, 주문유형, 주문수량, 주문가격을 제공합니다.
◉ 풀어쓰기	주문 입력 후 확인창에 종목명, 주문유형, 주문수량, 주문가격을 제공합니다.
◉ 안보기	주문 입력 후 확인창을 제공하지 않습니다.
주문 오류 시 확인	
◉ 팝업 ○ 메세지바	주문 에러 시 표시 방법 선택 항목으로 메세지바 콤보 선택 시 하단의 메세지 제공영역에 에러 메세지가 표시되며, 팝업 콤보 선택 시 팝업으로 에러 메세지를 제공합니다.

3 증감입력 설정

	시장별 주문 수량의 증감 단위를 설정할 수 있습니다.

Copyright 2021 KB Securities Co., Ltd. All Rights Reserved.
본 문서의 내용은 제도변경 또는 성능개선, 화면변경 등의 사유로 사전 예고없이 변경될 수 있습니다.
또한 원본 또는 최종본임을 보장할 수 없으며, 문서의 내용에 대한 법적인 책임을 지지 않습니다.

KOSPI 1 주 KOSDAQ 1 주 ETF 1 주 ELW 10 주	
	증감 버튼 형태를 선택합니다.
☑ 수량/단가 증감 조절 시 마우스 휠 사용	v 체크 시 마우스 휠 사용으로 수량/단가에 대한 증감 조절을 사용할 수 있습니다.

4 현재페이지 초기화 버튼 클릭 시 모든 설정이 초기화됩니다.

5 확인 버튼 클릭 시 사용자가 설정한 내역이 적용됩니다.

종합화면내탭설정



1 탭 선택 시 자동 전환

매도, 정정/취소 탭을 선택할 때 자동으로 변경되는 하단 영역의 탭을 지정할 수 있습니다.

Copyright 2021 KB Securities Co., Ltd. All Rights Reserved.
본 문서의 내용은 제도변경 또는 성능개선, 화면변경 등의 사유로 사전 예고없이 변경될 수 있습니다.
또한 원본 또는 최종본임을 보장할 수 없으며, 문서의 내용에 대한 법적인 책임을 지지 않습니다.

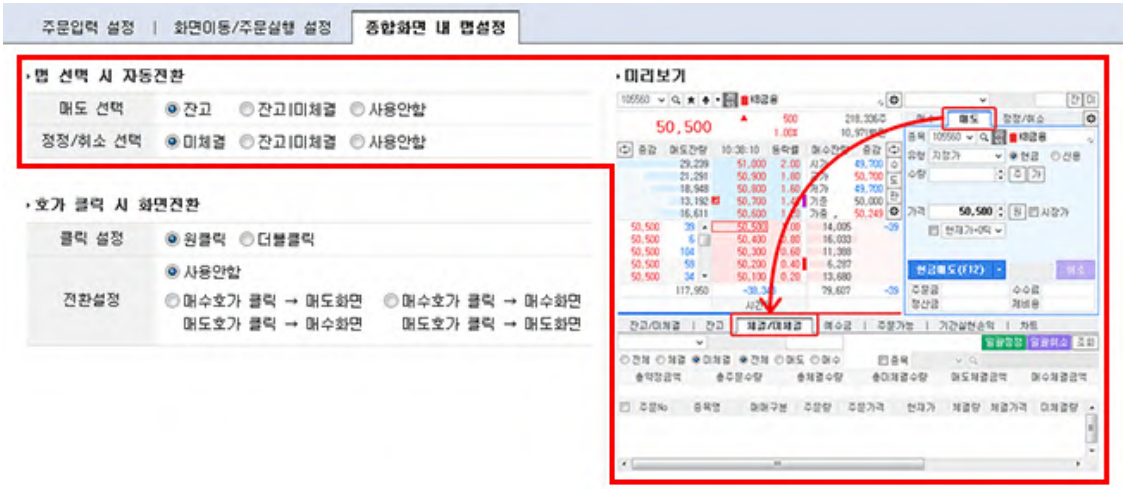

2 호가 클릭 시 화면 전환

클릭 설정	
◉ 원클릭 ○ 더블클릭	호가를 클릭하여 화면전환을 할 때 클릭 설정을 원클릭 및 더블클릭 콤보를 선택하여 설정합니다.
전환설정	
◉ 사용안함	호가를 클릭하더라도 화면 전환을 하지 않습니다.
◉ 매수호가 클릭 → 매도화면 매도호가 클릭 → 매수화면	매수 호가 클릭 시 매도 화면으로, 매도 호가 클릭 시 매수 화면으로 전환됩니다.
◉ 매수호가 클릭 → 매수화면 매도호가 클릭 → 매도화면	매수 호가 클릭 시 매수 화면으로, 매도 호가 클릭 시 매도 화면으로 전환됩니다.

3 현재페이지 초기화 버튼 클릭 시 모든 설정이 초기화됩니다.

4 확인 버튼 클릭 시 사용자가 설정한 내역이 적용됩니다.

주문버튼 상세보기

잔	사용자의 잔고를 보여줍니다. 

Copyright 2021 KB Securities Co., Ltd. All Rights Reserved.
본 문서의 내용은 제도변경 또는 성능개선, 화면변경 등의 사유로 사전 예고없이 변경될 수 있습니다.
또한 원본 또는 최종본임을 보장할 수 없으며, 문서의 내용에 대한 법적인 책임을 지지 않습니다.

미	사용자의 미체결 내역을 보여줍니다. 
주	주문수량을 입력할 수 있는 화면이 팝업되며, 수량/비율/금액 항목을 마우스로 클릭하여 입력합니다. 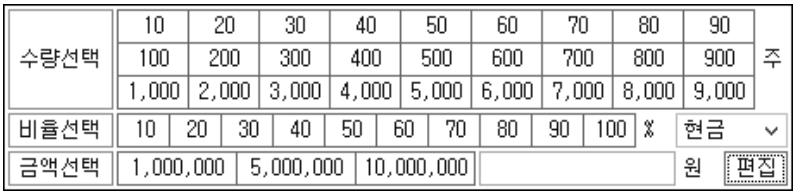
원	주문가격을 입력할 수 있는 화면이 팝업되며, 호가를 마우스로 클릭하여 입력합니다. 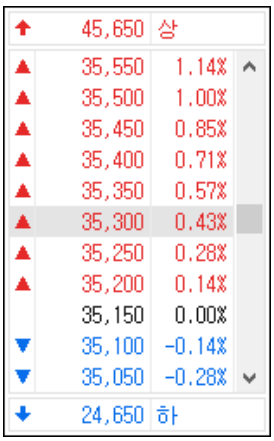
현금 가능	현금내 가능수량
미수	미수포함 가능수량
신용	신용가능수량
미체결	미체결내역을 보여줍니다.

Copyright 2021 KB Securities Co., Ltd. All Rights Reserved.
본 문서의 내용은 제도변경 또는 성능개선, 화면변경 등의 사유로 사전 예고없이 변경될 수 있습니다.
또한 원본 또는 최종본임을 보장할 수 없으며, 문서의 내용에 대한 법적인 책임을 지지 않습니다.



Copyright 2021 KB Securities Co., Ltd. All Rights Reserved.
본 문서의 내용은 제도변경 또는 성능개선, 화면변경 등의 사유로 사전 예고없이 변경될 수 있습니다.
또한 원본 또는 최종본임을 보장할 수 없으며, 문서의 내용에 대한 법적인 책임을 지지 않습니다.

[0375] 실시간매매상황

계좌에 대한 전체 매매상황을 파악할 수 있는 화면으로 잔고내역, 주문내역, 체결 상세내역, 미체결에 대한 상황을 이 화면을 통해 신속하게 파악할 수 있습니다.

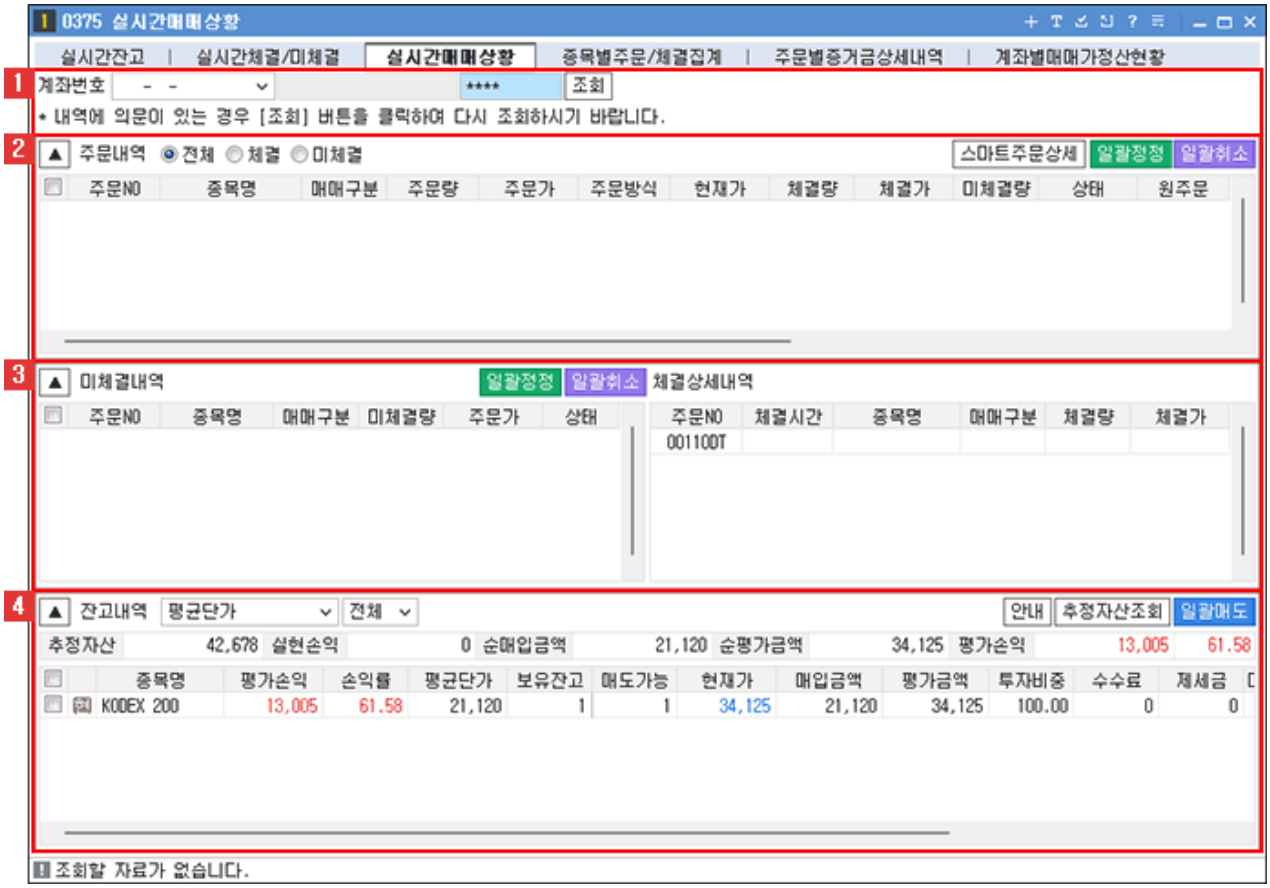

1 계좌를 선택합니다.

2 [주문내역]을 확인할 수 있는 영역으로, [전체][체결][미체결]에 대한 내역을 볼 수 있으며,
[일괄정정] [일괄취소] 버튼을 이용하여 일괄 정정/취소가 가능합니다.

- ▲ ▼ 버튼을 클릭하면 [주문내역] 영역을 접기/펼치기 가 가능합니다.
- [스마트주문상세] 버튼을 클릭하면 [0381] 스마트주문내역상세 화면이 실행됩니다.

3 [미체결내역] [체결상세내역]을 동시에 확인할 수 있는 영역으로, 미체결내역에 대하여 [일괄정정] [일괄취소] 버튼을 이용하여 일괄 정정/취소가 가능합니다.

4 계좌에 대한 [잔고내역]을 확인할 수 있는 영역으로 [평균단가] [손익분기] [평균+손익분기] 선택에 따른 잔고를 확인할 수 있습니다.

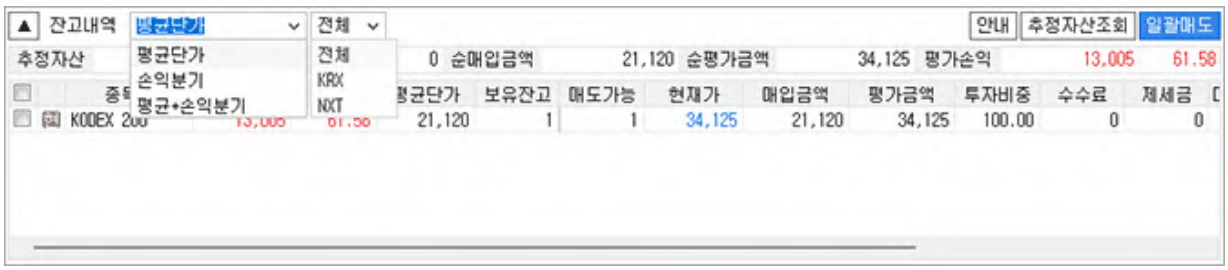

Copyright 2021 KB Securities Co., Ltd. All Rights Reserved.
본 문서의 내용은 제도변경 또는 성능개선, 화면변경 등의 사유로 사전 예고없이 변경될 수 있습니다.
또한 원본 또는 최종본임을 보장할 수 없으며, 문서의 내용에 대한 법적인 책임을 지지 않습니다.

▸ [안내] 버튼을 클릭하면 [실시간잔고 화면 안내] 창이 팝업됩니다.

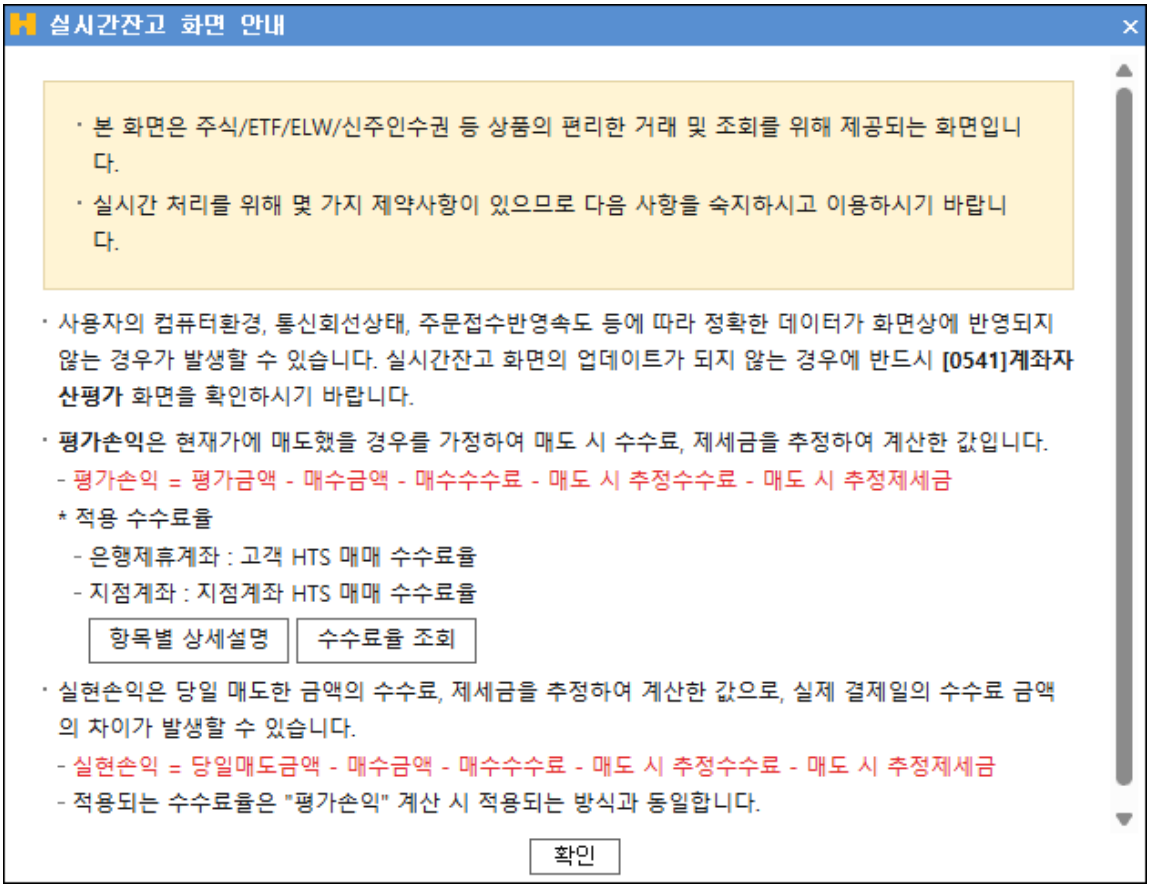

▸ [추정자산조회] 버튼을 클릭하면 사용자의 추정자산이 조회됩니다.

▸ [일괄매도] 버튼을 클릭하면 보유한 잔고에 대한 일괄매도가 가능합니다.

Copyright 2021 KB Securities Co., Ltd. All Rights Reserved.
본 문서의 내용은 제도변경 또는 성능개선, 화면변경 등의 사유로 사전 예고없이 변경될 수 있습니다.
또한 원본 또는 최종본임을 보장할 수 없으며, 문서의 내용에 대한 법적인 책임을 지지 않습니다.

[0377] 종목별주문/체결집계

계좌의 종목별 주문과 체결집계 현황을 조회할 수 있는 화면입니다.

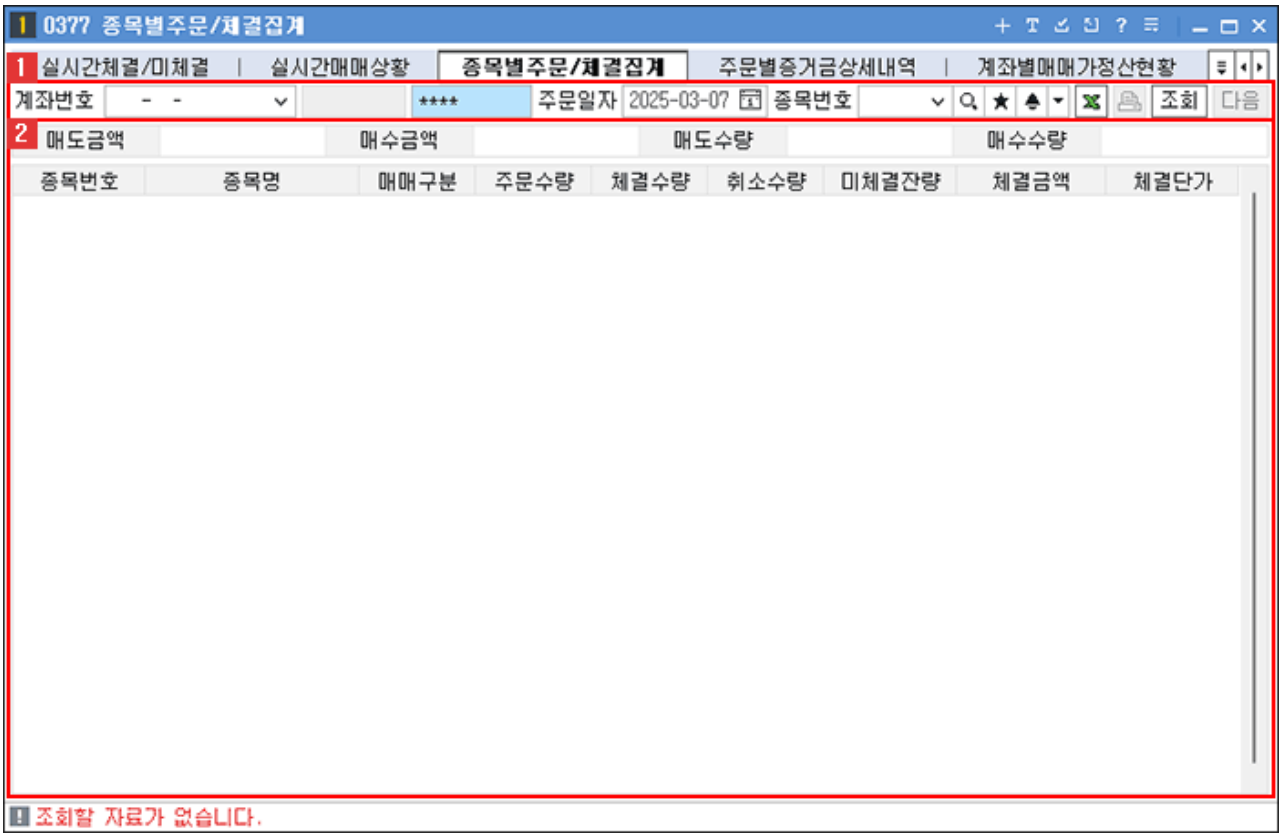

1 계좌를 선택하고, [주문일자]를 지정합니다.

- 종목별 체결집계 조회를 원하는 경우 종목을 선택하면 해당일자/종목에 대한 체결 집계를 제공합니다.
- 버튼을 클릭하면 집계된 화면의 데이터를 엑셀 파일로 저장할 수 있습니다.

2 [주문일자]의 종목별 주문/체결 내용을 상세하게 확인할 수 있습니다.

용어설명

예수금

- 고객이 계좌에 입금한 금액 중 매매결제대금으로 사용하지 않은 금액으로 매매주문 시 증거금으로 사용하거나 인출이 가능한 금액.
- 예탁이용료 지급기준이 되는 금액으로, 마이너스일 경우는 미수금을 의미함.

증거금

- 매수 주문시 매매금액의 일정금액을 결제전일(주민일 익일)까지 증거금으로 확보하는 금액.
- 현재 현금매수 위탁증거금률 30%인 종목이 경우(현금 15%, 대용 15%), 40% 종목인 경우(현금 20%, 대용 20%).
- 이때 대용가능금액이 부족한 경우 부족금액은 현금증거금으로 충당한다.

대용금

- 주식, 채권 등의 유가증권을 거래소에서 정한 금액으로 증거금 또는 담보 제공 시 사용될 수 있는 기준금액.
- 주식의 경우 기준가의 70% 또는 80%로 산정. 단, 관리종목, 투자유의종목, 정리매매종목 등은 대용증권에서 제외됨.

Copyright 2021 KB Securities Co., Ltd. All Rights Reserved.
본 문서의 내용은 제도변경 또는 성능개선, 화면변경 등의 사유로 사전 예고없이 변경될 수 있습니다.
또한 원본 또는 최종본임을 보장할 수 없으며, 문서의 내용에 대한 법적인 책임을 지지 않습니다.

현금미수금

매수결제대금의 부족금액

신용보증금현금

신용매수시 매매금액의 일정금액을 결제전일(주문일 익일)까지 보증금으로 징수한 현금.
(융자비율이 60%종목은 매매금액의 40%를, 융자비율이 50%종목은 매매금액의 50%를 신용보증금현금으로 징수)

신용담보현금

융자금액 또는 대주금액에 대한 일정금액을 상환시까지 현금으로 담보지정하는 금액.
- 신용담보현금은 출금 가능금액 및 주문가능금액에서 제외
- 예수금액보다 신용담보현금액의 큰 상태에서 추가 입금 시 신용담보현금으로 우선 징수되기 때문에 출금이나 주문가능금액에 제한이 있을 수 있음을 유의.

추가담보현금

당사가 정한 신용계좌의 담보유지비율이 미달되는 경우에 추가로 납부해야 하거나 출금이 불가하게 확보하는 금액
- 예수금액보다 신용담보현금액이 큰 상태에서 추가 입금 시 신용담보현금으로 우선 징수되기 때문에 출금이나 주문가능금액에 제한이 있을 수 있음

출금가능금액

예수금에서 미결제 수표금액(기타수표금액 포함), 증거금현금, 신용보증금현금, 신용담보현금, 추가담보현금을 차감한 금액

권리대용금

유무상증자로 인한 권리 발생시 권리기준일 익일부터생성.
매수증거금대용은 현금매수시 매매금액의 일정금액을 결제전일(주문일 익일)까지 증거금으로 확보한 금액

매수증거금대용

현금매수시 매매금액의 일정금액을 결제전일(주문일 익일)까지 증거금으로 확보한 금액

매도증거금대용

결제되어 잔고에 입고된 주식(결제된 주식)을 매도하는 경우 매도수량을 대용가로 평가하여 증거금으로 확보하는 금액
(매도체결수량을 출고 제한하기 위함)

신용보증금대용

매입자금대출 주문 시 매매금액의 100%를 신용보증금 대용으로 징수

신용담보대용

융자금액 또는 대주금액에 대한 일정금액을 상환시까지 대용으로 담보 지정하는 금액
- 융자 또는 대주금액에 대한 일정금액을 담보로 대용에서 징수
- 매도상환 또는 매수상환 체결시까지 담보로 징수

추가담보대용

- 융자소요담보금-융자원담보금-권리대용금-신용담보대용-신용담보현금 융자금 또는 대주금액에 대해 담보유지비율을 유지하기 위한 최소담보금(융자소요담보금)보다 보유하고 있는 신용주식
- 평가금액(융자원담보금), 제권리부분에 대한 대용금(권리대용금), 담보로 징수한 금액(신용담보대용, 신용담보현금)을 합한 금액이 적은 경우 추가로 징수하는 담보금

주문가능대용금

대용금-매수증거금대용-매도증거금대용-신용보증금대용-신용담보대용-추가담보대용
※ 대용금에 권리대용금은 불포함

재사용가능잔액

- 매도주문이 체결됨으로 인해 익익일 입금이 확정된 금액으로 매수 시 증거금으로 사용할 수 있는 금액.

Copyright 2021 KB Securities Co., Ltd. All Rights Reserved.
본 문서의 내용은 제도변경 또는 성능개선, 화면변경 등의 사유로 사전 예고없이 변경될 수 있습니다.
또한 원본 또는 최종본임을 보장할 수 없으며, 문서의 내용에 대한 법적인 책임을 지지 않습니다.

- 결제 완료된 보유주식을 매도한 경우 매도체결금액 전액(수수료, 거래세차감)을 매수 시 증거금으로 사용가능하며, 전일 또는 금일 매수한 주식을 매도한 경우 재사용가능금액은 매도체결금액의 일부만 매수 시 증거금으로 사용가능함.(실제 계산 시 수수료, 거래세 차감함)
- 재사용가능금액보다 미수금이 큰 경우 재사용가능잔액에 마이너스로 표시될 수 있으며 추가 매수를 하기에 부족한 금액을 의미함

주문가능현금

당일 매수(현금또는신용)주문 시 증거금으로 사용할 수 있는 금액

100%주문가능금액

전일,금일 매매분을 고려하여 익익일 예상예수금 범위내에서 미수가 발생되지 않는 주문가능금액임

최대주문가능금액

현재 잔고상의 예수금, 대용금 및 재사용가능금액으로 매수할 수 있는 최대주문가능액입니다. (익익일 미수가 발생한다 하더라도 당장 주문낼 수 있는 최대주문가능금액임)

현금미수금

매수결제대금의 부족금액

신용이자미납금

회사로부터 신용융자 또는 대출거래 시 월 1 회 정기이자를 징수하는데 이때 징수해야 하는 이자금액이 부족하여 예수금에서 인출할 수 없을 때 부족금액을 징수하지 않고 미납금으로 표시함

미상환융자금

회사로부터 빌린 신용융자금을 만기일까지 상환하지 않은 융자원금

기타대여금

무상주입고(의제배당), 배당주식 입고시 징수해야 할 세금이 부족한 경우 기타대여금으로 표시함

자기융자

신용매수시 고객이 증권회사로부터 매수자금중 일부를 융자하는 것

유통융자

증권회사가 위탁고객의 신용매매를 위한 신용공여 자금을 (주)증권금융으로부터 대출받아 증권선물거래소의 결제기구를 통해 위탁자에게 재융자 하는 것

융자소요담보금

((융자+대출금) × 담보유지비율)+(대주잔고수량×전일종가×담보유지비율)

융자원담보금

신용 또는 대출주식을 종가로 평가한 금액 체결기준(익익일 잔고기준)융자및대출 잔고수량 × 당일종가(당일종가미형성시 전일종가) (매도시 증거금대용사용불가능, 신용/대출 담보비율계산시 대용금인정)

부담보금

예수금+대용금(유가증권대용금+권리대용금)

담보부족금

소요담보금-(원담보 + 부담보)
융자금 또는 대주금액에 대해 담보유지비율을 유지하기 위한 최소담보금(융자소요담보금)보다 보유하고 있는 신용주식 평가금액(융자원담보금), 현금주식 평가금액(대용금), 예수금이 적어 발생한 부족금액

예탁/매입자금대출금

보유유가증권을 담보로 일정기준에 의해 대출받은 금액

Copyright 2021 KB Securities Co., Ltd. All Rights Reserved.
본 문서의 내용은 제도변경 또는 성능개선, 화면변경 등의 사유로 사전 예고없이 변경될 수 있습니다.
또한 원본 또는 최종본임을 보장할 수 없으며, 문서의 내용에 대한 법적인 책임을 지지 않습니다.

▸ 매도/청약대출금

– 매도대출금 : 매도체결이 성립되어 익익일 결제일에 입금이 확정된 매도결제대금을 담보로 매도당일 또는 익일 대출받은 금액
– 청약대출금 : 청약 시 대출받은 금액

▸ CMA 대출금

CMA 계좌와 연계한 위탁계좌 또는 수익증권, 저축계좌에 보유하고 있는 유가증권 및 수익증권,채권, ELS를 담보지정 한 후 담보주식의 평가금액의 일정률에 해당하는 금액을 CMA 출금 시 대출받은 금액

▸ 담보비율

신용매수시 융자한 금액에 대해 상환 시까지 융자금대비 자산평가금액이 유지해야하는 비율

Copyright 2021 KB Securities Co., Ltd. All Rights Reserved.
본 문서의 내용은 제도변경 또는 성능개선, 화면변경 등의 사유로 사전 예고없이 변경될 수 있습니다.
또한 원본 또는 최종본임을 보장할 수 없으며, 문서의 내용에 대한 법적인 책임을 지지 않습니다.

[0378] 주문별증거금상세내역

계좌의 주문일자에 대한 주문체결 항목별 증거금 세부내역을 확인할 수 있는 화면입니다.

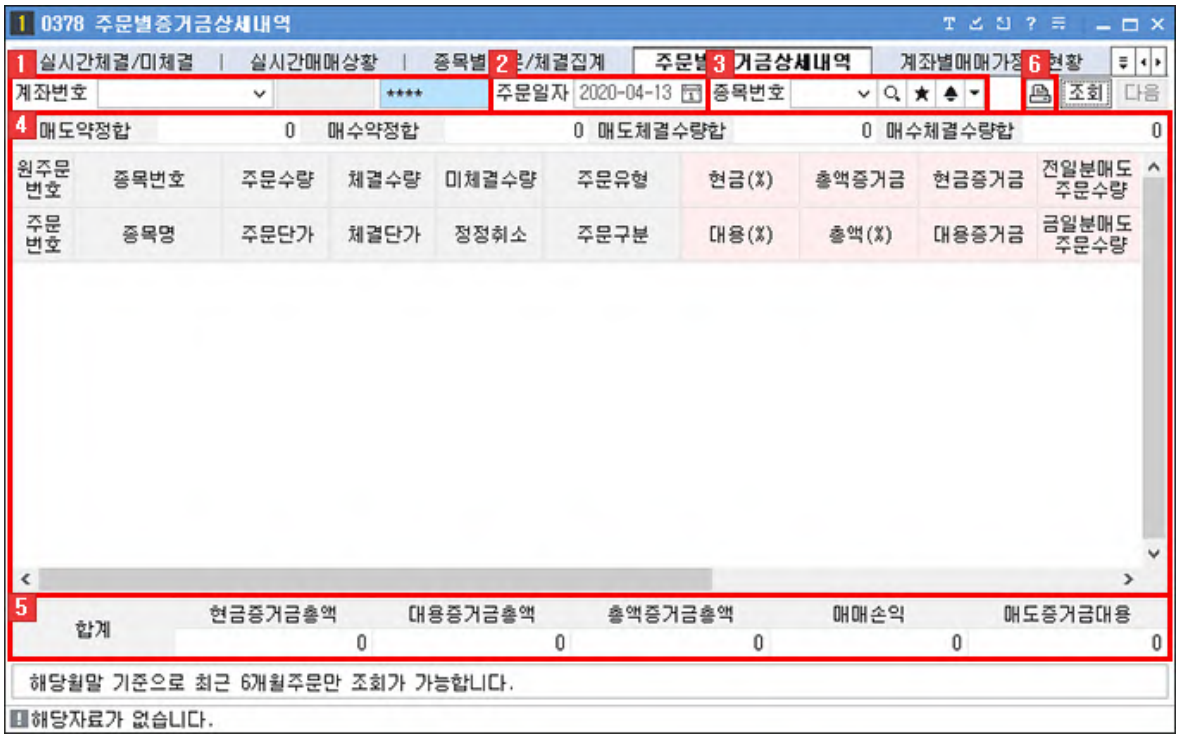

1 조회를 원하는 계좌를 선택합니다.

2 주문일자를 선택하면 해당 일자에 대한 체결 증거금 현황이 제공됩니다.

3 종목별 증거금상세내역 확인을 원할 경우 종목을 선택합니다.
종목선택 기능 상세보기

4 버튼을 클릭 시 제공된 데이터를 인쇄를 할 수 있습니다.

5 주문일자에 대한 매도/매수 약정, 매도/매수 체결수량합과 주문번오 따른 현금/대용 증거금 세부내역을 확인할 수 있습니다.

6 현금/대용 증거금, 총액증거금, 매매손익, 매도증거금대용 등의 데이터를 제공합니다.

용어설명

- 예수금

  고객이 계좌에 입금한 금액 중 매매결제대금으로 사용하지 않은 금액으로 매매주문 시 증거금으로 사용하거나 인출이 가능한 금액.
  예탁이용료 지급기준이 되는 금액으로, 마이너스일 경우는 미수금을 의미함.

- 증거금

  매수 주문시 매매금액의 일정금액을 결제전일(주민일 익일)까지 증거금으로 확보하는 금액.
  현재 현금매수 위탁증거금률 30%인 종목이 경우(현금 15%, 대용 15%), 40% 종목인 경우(현금 20%, 대용 20%).
  이때 대용가능금액이 부족한 경우 부족금액은 현금증거금으로 충당한다.

- 대용금

Copyright 2021 KB Securities Co., Ltd. All Rights Reserved.
본 문서의 내용은 제도변경 또는 성능개선, 화면변경 등의 사유로 사전 예고없이 변경될 수 있습니다.
또한 원본 또는 최종본임을 보장할 수 없으며, 문서의 내용에 대한 법적인 책임을 지지 않습니다.

주식, 채권 등의 유가증권을 거래소에서 정한 금액으로 증거금 또는 담보 제공 시 사용될 수 있는 기준금액.
주식의 경우 기준가의 70% 또는 80%로 산정. 단, 관리종목, 투자유의종목, 정리매매종목 등은 대용증권에서 제외됨.

현금미수금

매수결제대금의 부족금액

신용보증금현금

신용매수시 매매금액의 일정금액을 결제전일(주문일 익일)까지 보증금으로 징수한 현금.
(융자비율이 60%종목은 매매금액의 40%를, 융자비율이 50%종목은 매매금액의 50%를 신용보증금현금으로 징수)

신용담보현금

융자금액 또는 대주금액에 대한 일정금액을 상환시까지 현금으로 담보지정하는 금액.
- 신용담보현금은 출금 가능금액 및 주문가능금액에서 제외
- 예수금액보다 신용담보현금액의 큰 상태에서 추가 입금 시 신용담보현금으로 우선 징수되기 때문에 출금이나 주문가능금액에 제한이 있을 수 있음을 유의.

추가담보현금

당사가 정한 신용계좌의 담보유지비율이 미달되는 경우에 추가로 납부해야 하거나 출금이 불가하게 확보하는 금액
- 예수금액보다 신용담보현금액이 큰 상태에서 추가 입금 시 신용담보현금으로 우선 징수되기 때문에 출금이나 주문가능금액에 제한이 있을 수 있음

출금가능금액

예수금에서 미결제 수표금액(기타수표금액 포함), 증거금현금, 신용보증금현금, 신용담보현금, 추가담보현금을 차감한 금액

권리대용금

유무상증자로 인한 권리 발생시 권리기준일 익일부터생성.
매수증거금대용은 현금매수시 매매금액의 일정금액을 결제전일(주문일 익일)까지 증거금으로 확보한 금액

매수증거금대용

현금매수시 매매금액의 일정금액을 결제전일(주문일 익일)까지 증거금으로 확보한 금액

매도증거금대용

결제되어 잔고에 입고된 주식(결제된 주식)을 매도하는 경우 매도수량을 대용가로 평가하여 증거금으로 확보하는 금액
(매도체결수량을 출고 제한하기 위함)

신용보증금대용

매입자금대출 주문 시 매매금액의 100%를 신용보증금 대용으로 징수

신용담보대용

융자금액 또는 대주금액에 대한 일정금액을 상환시까지 대용으로 담보 지정하는 금액
- 융자 또는 대주금액에 대한 일정금액을 담보로 대용에서 징수
- 매도상환 또는 매수상환 체결시까지 담보로 징수

추가담보대용

융자소요담보금-융자원담보금-권리대용금-신용담보대용-신용담보현금 융자금 또는 대주금액에 대해 담보유지비율을 유지하기 위한 최소담보금(융자소요담보금)보다 보유하고 있는 신용주식
평가금액(융자원담보금), 제권리부분에 대한 대용금(권리대용금), 담보로 징수한 금액(신용담보대용, 신용담보현금)을 합한 금액이 적은 경우 추가로 징수하는 담보금

주문가능대용금

대용금-매수증거금대용-매도증거금대용-신용보증금대용-신용담보대용-추가담보대용
※ 대용금에 권리대용금은 불포함

재사용가능잔액

매도주문이 체결됨으로 인해 익익일 입금이 확정된 금액으로 매수 시 증거금으로 사용할 수 있는 금액.
결제 완료된 보유주식을 매도한 경우 매도체결금액 전액(수수료, 거래세차감)을 매수 시 증거금으로 사용가능하며, 전일 또는 금일 매수한 주식을 매도한 경우 재사용가능금액은 매도체결금액의 일부만 매수 시 증거금으로 사용가능함.(실제 계산 시

Copyright 2021 KB Securities Co., Ltd. All Rights Reserved.
본 문서의 내용은 제도변경 또는 성능개선, 화면변경 등의 사유로 사전 예고없이 변경될 수 있습니다.
또한 원본 또는 최종본임을 보장할 수 없으며, 문서의 내용에 대한 법적인 책임을 지지 않습니다.

수수료, 거래세 차감함)
재사용가능금액보다 미수금이 큰 경우 재사용가능잔액에 마이너스로 표시될 수 있으며 추가 매수를 하기에 부족한 금액을 의미함

▸ 주문가능현금

당일 매수(현금또는신용)주문 시 증거금으로 사용할 수 있는 금액

▸ 100%주문가능금액

전일,금일 매매분을 고려하여 익익일 예상예수금 범위내에서 미수가 발생되지 않는 주문가능금액임

▸ 최대주문가능금액

현재 잔고상의 예수금, 대용금 및 재사용가능금액으로 매수할 수 있는 최대주문가능액입니다. (익익일 미수가 발생한다 하더라도 당장 주문낼 수 있는 최대주문가능금액임)

▸ 현금미수금

매수결제대금의 부족금액

▸ 신용이자미납금

회사로부터 신용융자 또는 대출거래 시 월 1 회 정기이자를 징수하는데 이때 징수해야 하는 이자금액이 부족하여 예수금에서 인출할 수 없을 때 부족금액을 징수하지 않고 미납금으로 표시함

▸ 미상환융자금

회사로부터 빌린 신용융자금을 만기일까지 상환하지 않은 융자원금

▸ 기타대여금

무상주입고(의제배당), 배당주식 입고시 징수해야 할 세금이 부족한 경우 기타대여금으로 표시함

▸ 자기융자

신용매수시 고객이 증권회사로부터 매수자금중 일부를 융자하는 것

▸ 유통융자

증권회사가 위탁고객의 신용매매를 위한 신용공여 자금을 (주)증권금융으로부터 대출받아 증권선물거래소의 결제기구를 통해 위탁자에게 재융자 하는 것

▸ 융자소요담보금

((융자+대출금) × 담보유지비율)+(대주잔고수량×전일종가×담보유지비율)

▸ 융자원담보금

신용 또는 대출주식을 종가로 평가한 금액 체결기준(익익일 잔고기준)융자및대출 잔고수량 × 당일종가(당일종가미형성시 전일종가) (매도시 증거금대용사용불가능, 신용/대출 담보비율계산시 대용금인정)

▸ 부담보금

예수금+대용금(유가증권대용금+권리대용금)

▸ 담보부족금

소요담보금-(원담보 + 부담보)
융자금 또는 대주금액에 대해 담보유지비율을 유지하기 위한 최소담보금(융자소요담보금)보다 보유하고 있는 신용주식 평가금액(융자원담보금), 현금주식 평가금액(대용금), 예수금이 적어 발생한 부족금액

▸ 예탁/매입자금대출금

보유유가증권을 담보로 일정기준에 의해 대출받은 금액

▸ 매도/청약대출금

- 매도대출금 : 매도체결이 성립되어 익익일 결제일에 입금이 확정된 매도결제대금을 담보로 매도당일 또는 익일 대출받은 금액
- 청약대출금 : 청약 시 대출받은 금액

Copyright 2021 KB Securities Co., Ltd. All Rights Reserved.
본 문서의 내용은 제도변경 또는 성능개선, 화면변경 등의 사유로 사전 예고없이 변경될 수 있습니다.
또한 원본 또는 최종본임을 보장할 수 없으며, 문서의 내용에 대한 법적인 책임을 지지 않습니다.

▸ CMA 대출금

CMA 계좌와 연계한 위탁계좌 또는 수익증권, 저축계좌에 보유하고 있는 유가증권 및 수익증권,채권, ELS를 담보지정 한 후 담보주식의 평가금액의 일정률에 해당하는 금액을 CMA 출금 시 대출받은 금액

▸ 담보비율

신용매수시 융자한 금액에 대해 상환 시까지 융자금대비 자산평가금액이 유지해야하는 비율

주식종목선택 공통기능

[주식종목선택]



1 History 기능

사용자가 최근 조회한 종목 목록이 제공됩니다.



	종목이 히스토리 목록에 저장됩니다.
×	개별 종목 히스토리가 삭제됩니다.
× 전체삭제	전체 히스토리 목록이 삭제됩니다.

2 종목검색 기능

종목을 검색할 수 있는 주식 종목 안내창이 팝업되며, 종목 안내창에 종목을 더 손쉽게 빠르게 검색할 수 있도록 Tab 영역을 추가 탑재하였습니다.

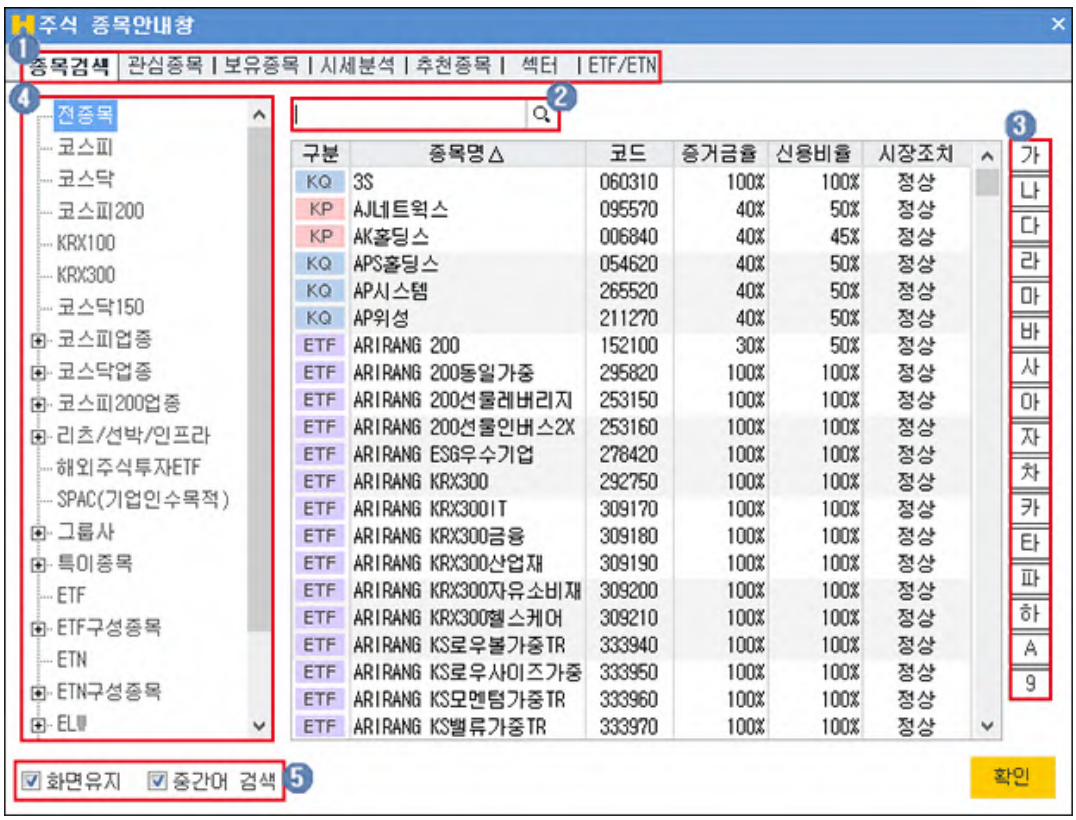

1 종목검색을 할 TAB 항목을 선택합니다

Copyright 2021 KB Securities Co., Ltd. All Rights Reserved.
본 문서의 내용은 제도변경 또는 성능개선, 화면변경 등의 사유로 사전 예고없이 변경될 수 있습니다.
또한 원본 또는 최종본임을 보장할 수 없으며, 문서의 내용에 대한 법적인 책임을 지지 않습니다.

2 사용자가 직접 검색을 원하는 종목을 입력합니다.

3 조회할 종목의 초성 버튼을 클릭합니다.

4 거래시장 및 업종, 상품의 그룹의 리스트를 선택하여 조회 종목을 검색합니다.

5 ☑ **화면유지** 체크 시 종목을 선택해도 종목 안내창을 팝업 상태 그대로 유지합니다.
☑ **중간어 검색** 체크 시 종목을 입력하여 조회 시 중간어 검색이 가능합니다.

3 ★ 즐겨찾기 기능

사용자가 즐겨찾는 종목을 관심종목 그룹으로 등록하여 이용합니다.

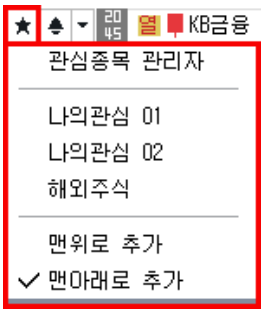	관심종목 그룹 설정 화면이 팝업되며 관심종목 설정을 할 수 있습니다.
	사용자가 등록한 관심종목 그룹에 조회한 종목이 등록됩니다.
	관심종목 그룹의 맨 위로 조회 종목이 등록됩니다.
	관심종목 그룹의 맨 아래로 조회 종목이 등록됩니다.

4 ▲ 신호상태 기능

신호수신 상태를 제공합니다.

5 ▼ 돌려보기 기능

신호수신 및 돌려보기 모드 전환을 합니다.

돌려보기 대상종목 설정이 가능하며, 돌려보기를 수동/자동 모드를 설정합니다.

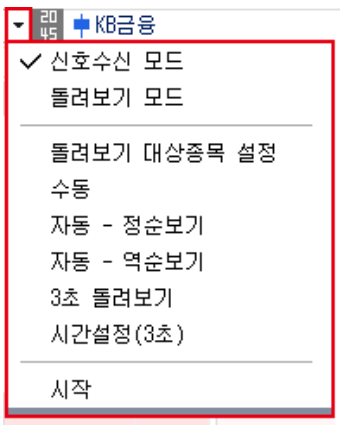	신호수신 모드로 전환됩니다.
	돌려보기 모드로 전환됩니다.
	돌려보기 할 대상을 설정하는 팝업이 제공됩니다.
	돌려보기를 수동으로 이용할 수 있도록 버튼이 전환됩니다.
	정순으로 자동 돌려보기를 실행합니다.
	역순으로 자동 돌려보기를 실행합니다.
	3초 마다 종목 자동 돌려보기를 실행합니다.
	자동 돌려보기를 사용자가 설정하여 실행할 수 있습니다.
	돌려보기를 시작합니다.

Copyright 2021 KB Securities Co., Ltd. All Rights Reserved.
본 문서의 내용은 제도변경 또는 성능개선, 화면변경 등의 사유로 사전 예고없이 변경될 수 있습니다.
또한 원본 또는 최종본임을 보장할 수 없으며, 문서의 내용에 대한 법적인 책임을 지지 않습니다.

[0379] 계좌별매매가정산현황

계좌의 매매가정산 현황을 조회할 수 있는 화면입니다.

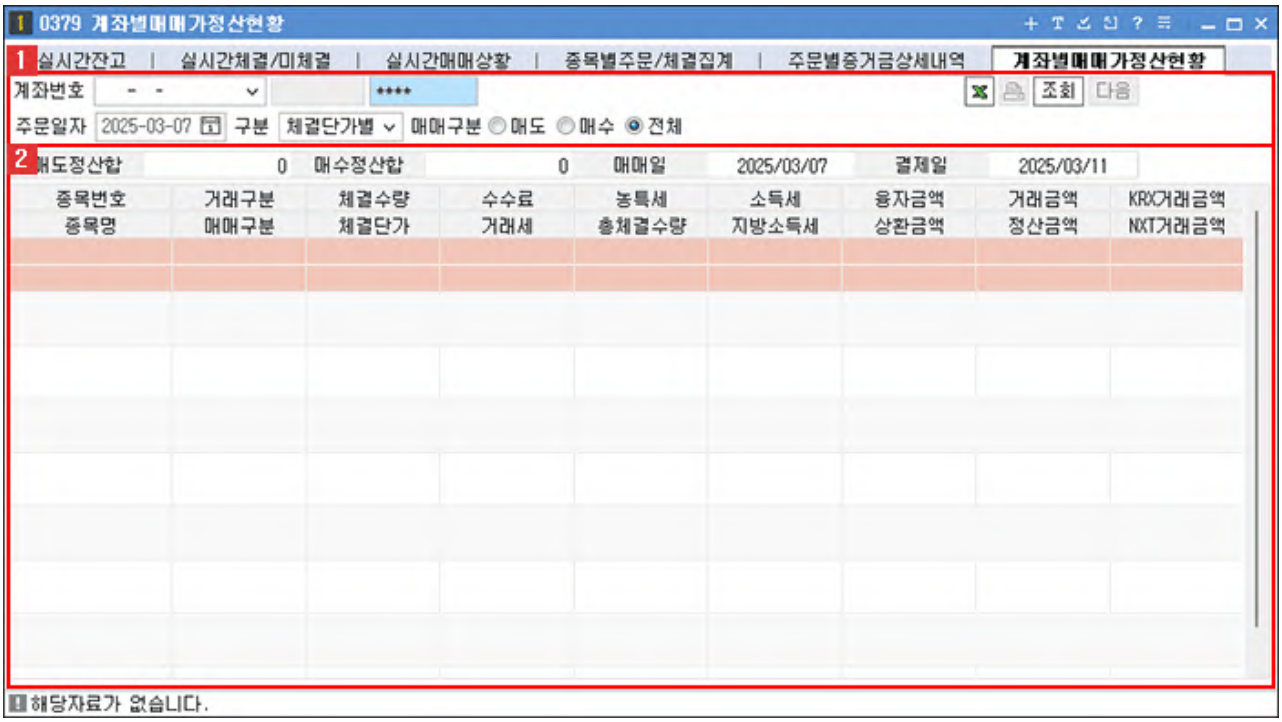

1 계좌를 선택하고, [주문일자] [구분] [매매구분]을 지정합니다.

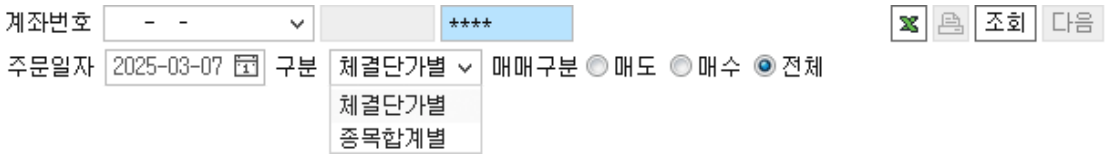

▸ 버튼을 클릭하면 집계된 화면의 데이터를 엑셀 파일로 저장할 수 있습니다.

2 선택한 [주문일자]의 매매가정산현황이 제공됩니다.

용어설명

▸ 예수금

– 고객이 계좌에 입금한 금액 중 매매결제대금으로 사용하지 않은 금액으로 매매주문 시 증거금으로 사용하거나 인출이 가능한 금액.
– 예탁이용료 지급기준이 되는 금액으로, 마이너스일 경우는 미수금을 의미함.

▸ 증거금

– 매수 주문시 매매금액의 일정금액을 결제전일(주민일 익일)까지 증거금으로 확보하는 금액.
– 현재 현금매수 위탁증거금률 30%인 종목이 경우(현금 15%, 대용 15%), 40% 종목인 경우(현금 20%, 대용 20%).
– 이때 대용가능금액이 부족한 경우 부족금액은 현금증거금으로 충당한다.

▸ 대용금

Copyright 2021 KB Securities Co., Ltd. All Rights Reserved.
본 문서의 내용은 제도변경 또는 성능개선, 화면변경 등의 사유로 사전 예고없이 변경될 수 있습니다.
또한 원본 또는 최종본임을 보장할 수 없으며, 문서의 내용에 대한 법적인 책임을 지지 않습니다.

- 주식, 채권 등의 유가증권을 거래소에서 정한 금액으로 증거금 또는 담보 제공 시 사용될 수 있는 기준금액.
- 주식의 경우 기준가의 70% 또는 80%로 산정. 단, 관리종목, 투자유의종목, 정리매매종목 등은 대용증권에서 제외됨.

현금미수금

매수결제대금의 부족금액

신용보증금현금

신용매수시 매매금액의 일정금액을 결제전일(주문일 익일)까지 보증금으로 징수한 현금.
(융자비율이 60%종목은 매매금액의 40%를, 융자비율이 50%종목은 매매금액의 50%를 신용보증금현금으로 징수)

신용담보현금

융자금액 또는 대주금액에 대한 일정금액을 상환시까지 현금으로 담보지정하는 금액.
- 신용담보현금은 출금 가능금액 및 주문가능금액에서 제외
- 예수금액보다 신용담보현금액의 큰 상태에서 추가 입금 시 신용담보현금으로 우선 징수되기 때문에 출금이나 주문가능금액에 제한이 있을 수 있음을 유의.

추가담보현금

당사가 정한 신용계좌의 담보유지비율이 미달되는 경우에 추가로 납부해야 하거나 출금이 불가하게 확보하는 금액
- 예수금액보다 신용담보현금액이 큰 상태에서 추가 입금 시 신용담보현금으로 우선 징수되기 때문에 출금이나 주문가능금액에 제한이 있을 수 있음

출금가능금액

예수금에서 미결제 수표금액(기타수표금액 포함), 증거금현금, 신용보증금현금, 신용담보현금, 추가담보현금을 차감한 금액

권리대용금

유무상증자로 인한 권리 발생시 권리기준일 익일부터생성.
매수증거금대용은 현금매수시 매매금액의 일정금액을 결제전일(주문일 익일)까지 증거금으로 확보한 금액

매수증거금대용

현금매수시 매매금액의 일정금액을 결제전일(주문일 익일)까지 증거금으로 확보한 금액

매도증거금대용

결제되어 잔고에 입고된 주식(결제된 주식)을 매도하는 경우 매도수량을 대용가로 평가하여 증거금으로 확보하는 금액
(매도체결수량을 출고 제한하기 위함)

신용보증금대용

매입자금대출 주문 시 매매금액의 100%를 신용보증금 대용으로 징수

신용담보대용

융자금액 또는 대주금액에 대한 일정금액을 상환시까지 대용으로 담보 지정하는 금액
- 융자 또는 대주금액에 대한 일정금액을 담보로 대용에서 징수
- 매도상환 또는 매수상환 체결시까지 담보로 징수

추가담보대용

- 융자소요담보금-융자원담보금-권리대용금-신용담보대용-신용담보현금 융자금 또는 대주금액에 대해 담보유지비율을 유지하기 위한 최소담보금(융자소요담보금)보다 보유하고 있는 신용주식
- 평가금액(융자원담보금), 제권리부분에 대한 대용금(권리대용금), 담보로 징수한 금액(신용담보대용, 신용담보현금)을 합한 금액이 적은 경우 추가로 징수하는 담보금

주문가능대용금

대용금-매수증거금대용-매도증거금대용-신용보증금대용-신용담보대용-추가담보대용
※ 대용금에 권리대용금은 불포함

재사용가능잔액

Copyright 2021 KB Securities Co., Ltd. All Rights Reserved.
본 문서의 내용은 제도변경 또는 성능개선, 화면변경 등의 사유로 사전 예고없이 변경될 수 있습니다.
또한 원본 또는 최종본임을 보장할 수 없으며, 문서의 내용에 대한 법적인 책임을 지지 않습니다.

- 매도주문이 체결됨으로 인해 익익일 입금이 확정된 금액으로 매수 시 증거금으로 사용할 수 있는 금액.
- 결제 완료된 보유주식을 매도한 경우 매도체결금액 전액(수수료, 거래세차감)을 매수 시 증거금으로 사용가능하며, 전일 또는 금일 매수한 주식을 매도한 경우 재사용가능금액은 매도체결금액의 일부만 매수 시 증거금으로 사용가능함.(실제 계산 시 수수료, 거래세 차감함)
- 재사용가능금액보다 미수금이 큰 경우 재사용가능잔액에 마이너스로 표시될 수 있으며 추가 매수를 하기에 부족한 금액을 의미함

주문가능현금

당일 매수(현금또는신용)주문 시 증거금으로 사용할 수 있는 금액

100%주문가능금액

전일,금일 매매분을 고려하여 익익일 예상예수금 범위내에서 미수가 발생되지 않는 주문가능금액임

최대주문가능금액

현재 잔고상의 예수금, 대용금 및 재사용가능금액으로 매수할 수 있는 최대주문가능액입니다. (익익일 미수가 발생한다 하더라도 당장 주문낼 수 있는 최대주문가능금액임)

현금미수금

매수결제대금의 부족금액

신용이자미납금

회사로부터 신용융자 또는 대출거래 시 월 1 회 정기이자를 징수하는데 이때 징수해야 하는 이자금액이 부족하여 예수금에서 인출할 수 없을 때 부족금액을 징수하지 않고 미납금으로 표시함

미상환융자금

회사로부터 빌린 신용융자금을 만기일까지 상환하지 않은 융자원금

기타대여금

무상주입고(의제배당), 배당주식 입고시 징수해야 할 세금이 부족한 경우 기타대여금으로 표시함

자기융자

신용매수시 고객이 증권회사로부터 매수자금중 일부를 융자하는 것

유통융자

증권회사가 위탁고객의 신용매매를 위한 신용공여 자금을 (주)증권금융으로부터 대출받아 증권선물거래소의 결제기구를 통해 위탁자에게 재융자 하는 것

융자소요담보금

((융자+대출금) × 담보유지비율)+(대주잔고수량×전일종가×담보유지비율)

융자원담보금

신용 또는 대출주식을 종가로 평가한 금액 체결기준(익익일 잔고기준)융자및대출 잔고수량 × 당일종가(당일종가미형성시 전일종가) (매도시 증거금대용사용불가능, 신용/대출 담보비율계산시 대용금인정)

부담보금

예수금+대용금(유가증권대용금+권리대용금)

담보부족금

소요담보금-(원담보 + 부담보)
융자금 또는 대주금액에 대해 담보유지비율을 유지하기 위한 최소담보금(융자소요담보금)보다 보유하고 있는 신용주식 평가금액(융자원담보금), 현금주식 평가금액(대용금), 예수금이 적어 발생한 부족금액

예탁/매입자금대출금

보유유가증권을 담보로 일정기준에 의해 대출받은 금액

Copyright 2021 KB Securities Co., Ltd. All Rights Reserved.
본 문서의 내용은 제도변경 또는 성능개선, 화면변경 등의 사유로 사전 예고없이 변경될 수 있습니다.
또한 원본 또는 최종본임을 보장할 수 없으며, 문서의 내용에 대한 법적인 책임을 지지 않습니다.

▸ 매도/청약대출금

– 매도대출금 : 매도체결이 성립되어 익익일 결제일에 입금이 확정된 매도결제대금을 담보로 매도당일 또는 익일 대출받은 금액
– 청약대출금 : 청약 시 대출받은 금액

▸ CMA 대출금

CMA 계좌와 연계한 위탁계좌 또는 수익증권, 저축계좌에 보유하고 있는 유가증권 및 수익증권,채권, ELS를 담보지정 한 후 담보주식의 평가금액의 일정률에 해당하는 금액을 CMA 출금 시 대출받은 금액

▸ 담보비율

신용매수시 융자한 금액에 대해 상환 시까지 융자금대비 자산평가금액이 유지해야하는 비율

Copyright 2021 KB Securities Co., Ltd. All Rights Reserved.
본 문서의 내용은 제도변경 또는 성능개선, 화면변경 등의 사유로 사전 예고없이 변경될 수 있습니다.
또한 원본 또는 최종본임을 보장할 수 없으며, 문서의 내용에 대한 법적인 책임을 지지 않습니다.

[0380] 미니체결조회

사용자의 체결내역을 작은 사이즈 화면으로 제공하는 미니체결조회 화면입니다.

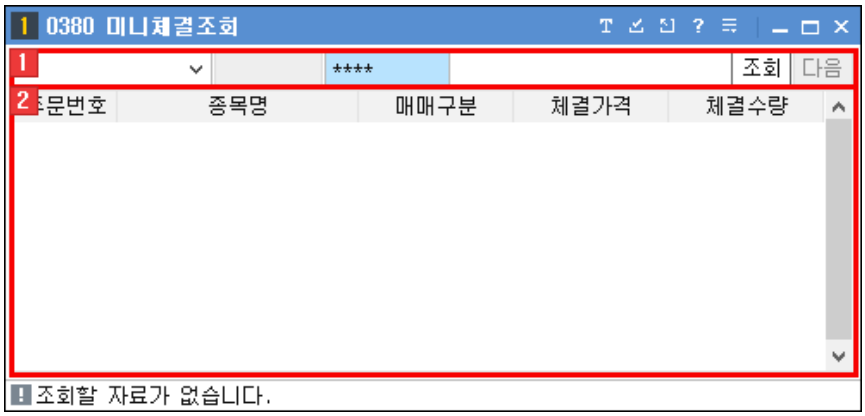

1 조회할 계좌번호를 선택하고 비밀번호를 입력합니다.

2 사용자의 미체결내역이 제공됩니다.

Copyright 2021 KB Securities Co., Ltd. All Rights Reserved.
본 문서의 내용은 제도변경 또는 성능개선, 화면변경 등의 사유로 사전 예고없이 변경될 수 있습니다.
또한 원본 또는 최종본임을 보장할 수 없으며, 문서의 내용에 대한 법적인 책임을 지지 않습니다.

[0385] 미니미체결조회

선택한 계좌의 체결현황을 조회할 수 있는 미니화면입니다.

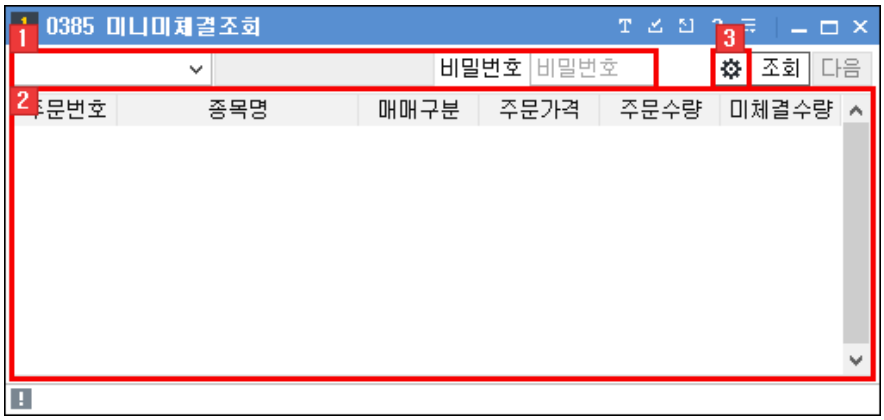

1 조회를 원하는 계좌를 선택합니다.

2 계좌의 체결조회 현황을 조회할 수 있습니다.

3 ⚙ 버튼을 클릭하면 '컬럼설정' 창이 팝업되어 화면의 필드항목 및 컬럼색상을 설정할 수 있습니다.



1 필드구성초기화 버튼을 클릭하면 구성한 필드구성이 초기화되어 디폴트값이 적용됩니다.

2 항목편집 버튼을 클릭하면 '항목편집창'이 팝업되어 적용할 항목을 선택할 수 있습니다.
선택한 항목들은 < > 버튼을 이용하여 위치를 설정할 수 있습니다.

3 ▼ 버튼을 클릭하여 홀수색/짝수색 별로 배경색을 설정할 수 있습니다.

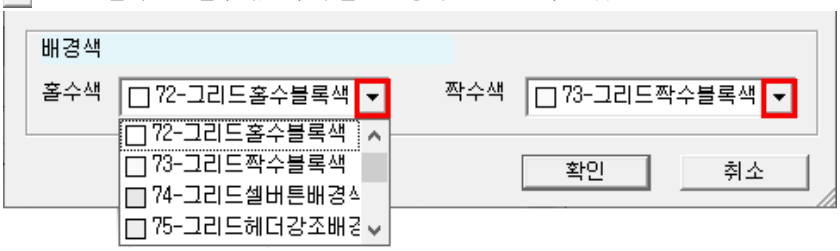

Copyright 2021 KB Securities Co., Ltd. All Rights Reserved.
본 문서의 내용은 제도변경 또는 성능개선, 화면변경 등의 사유로 사전 예고없이 변경될 수 있습니다.
또한 원본 또는 최종본임을 보장할 수 없으며, 문서의 내용에 대한 법적인 책임을 지지 않습니다.

[0396] 그룹별 예수금 및 잔고조회

선택 그룹별 예수금 및 유가증권 잔고를 확인할 수 있는 화면입니다.

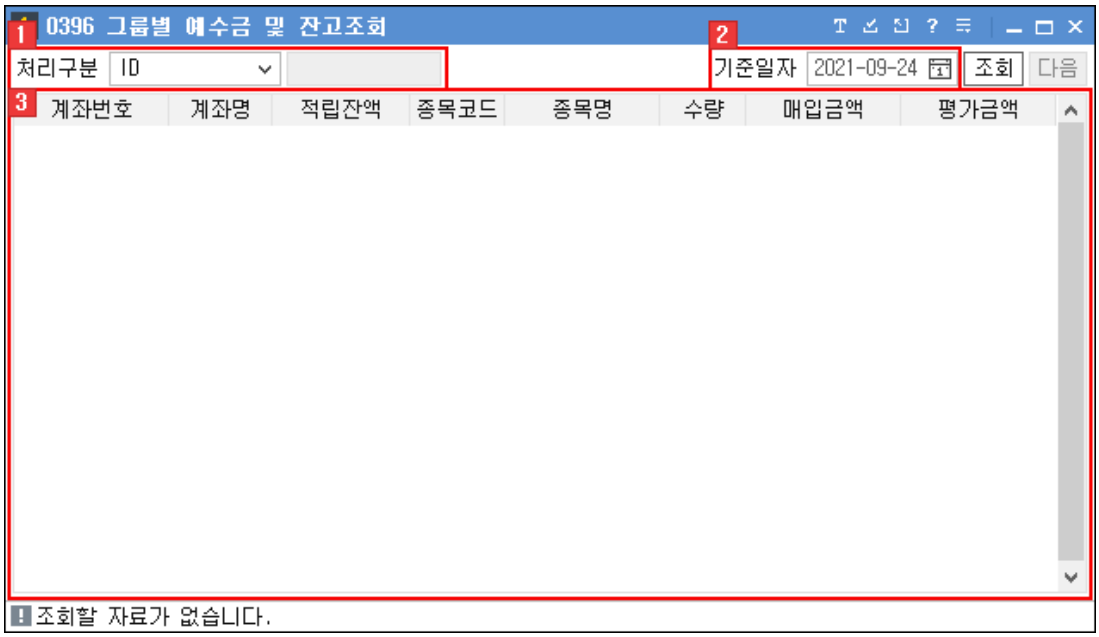

1 조회구분 항목을 선택합니다.

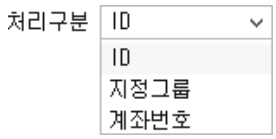

2 조회 기준일자를 선택합니다.

3 사용자가 선택한 조회구분 그룹에 대한 예수금 및 유가증권 잔고 데이터가 제공됩니다.

Copyright 2021 KB Securities Co., Ltd. All Rights Reserved.
본 문서의 내용은 제도변경 또는 성능개선, 화면변경 등의 사유로 사전 예고없이 변경될 수 있습니다.
또한 원본 또는 최종본임을 보장할 수 없으며, 문서의 내용에 대한 법적인 책임을 지지 않습니다.

[0397] 그룹별 적립식특약 매수현황 조회

선택 그룹별 적립식 특약 매수현황을 조회할 수 있는 화면입니다.

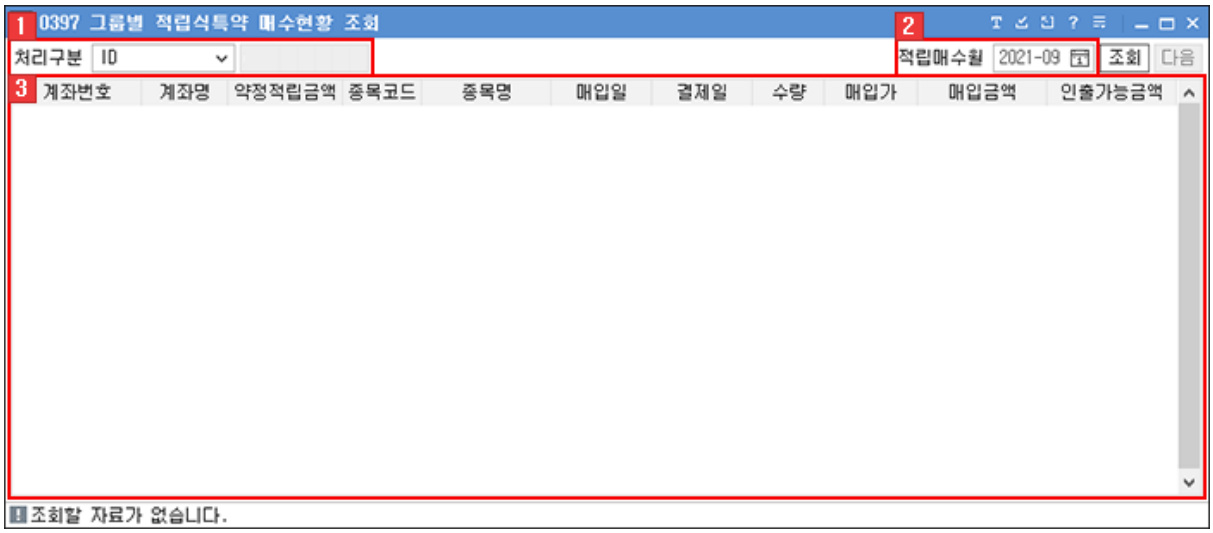

1 조회구분 항목을 선택합니다.

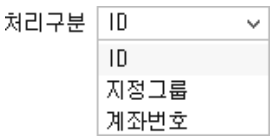

2 적립매수월을 선택합니다.

3 사용자가 선택한 조회구분 그룹에 대한 적립식특약 매수현황에 대한 월별 데이터가 제공됩니다.

Copyright 2021 KB Securities Co., Ltd. All Rights Reserved.
본 문서의 내용은 제도변경 또는 성능개선, 화면변경 등의 사유로 사전 예고없이 변경될 수 있습니다.
또한 원본 또는 최종본임을 보장할 수 없으며, 문서의 내용에 대한 법적인 책임을 지지 않습니다.

[0399] 주문가능수량(종목별/증거금별)

종목별/증거금별 주문가능 수량을 조회하는 화면으로 사용자의 현금 및 신용 주문에 대한 상세 내역을 제공합니다.



- [현금] 또는 [신용] 항목을 선택한 후 종목과 [매수가격]을 입력하고 [조회] 버튼을 클릭하면 상세한 주문가능 수량을 확인할 수 있습니다.

용어설명

- 예수금
  - 고객이 계좌에 입금한 금액 중 매매결제대금으로 사용하지 않은 금액으로 매매주문 시 증거금으로 사용하거나 인출이 가능한 금액
  - 예탁이용료 지급기준이 되는 금액으로, 마이너스일 경우는 미수금을 의미함
- 대용금
  - 주식, 채권 등의 유가증권을 거래소에서 정한 금액으로 증거금 또는 담보 제공 시 사용될 수 있는 기준금액
  - 주식의 경우 기준가의 70% 또는 80%로 산정. 단, 관리종목, 투자유의종목, 정리매매종목 등은 대용증권에서 제외됨
- 주문가능대용금

  대용금-매수증거금대용-매도증거금대용-신용보증금대용-신용담보대용-추가담보대용

  ※ 대용금에 권리대용금은 불포함

Copyright 2021 KB Securities Co., Ltd. All Rights Reserved.
본 문서의 내용은 제도변경 또는 성능개선, 화면변경 등의 사유로 사전 예고없이 변경될 수 있습니다.
또한 원본 또는 최종본임을 보장할 수 없으며, 문서의 내용에 대한 법적인 책임을 지지 않습니다.

[0400] 투자다이어리-계좌정보요약

주식매매관련 요약 정보를 빠르게 확인할 수 있고, 다이어리메모/차트분석 기능을 이용하여 매매를 복기해 볼 수 있으며, 당사 고수그룹이나 시장 매매주체들의 매매종목을 참고하여 전반적으로 주식투자의 성과향상에 도움이 될 수 있도록 개발된 서비스 입니다.

계좌정보요약

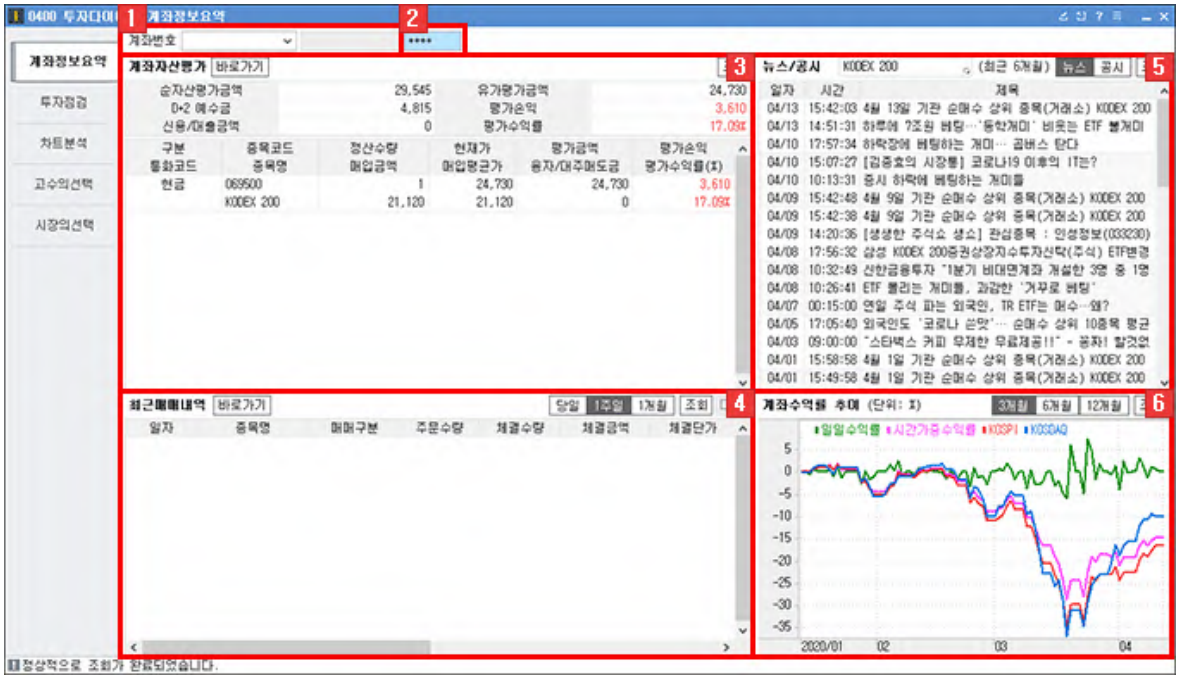

1 조회대상 계좌번호를 선택합니다.

2 계좌 비밀번호를 입력하면 내용을 확인 할 수 있습니다. (투자다이어리 전 화면 공통)

3 화면번호 [0541] 계좌자산평가 내용을 요약하여 제공하므로 상세 내역은 [0541]화면을 참고하시기 바랍니다 .
[0541] 계좌자산평가 자세히 보기

4 일별 종목 합산내역을 보여주며 매수/매도, 현금/신용은 구분되어 보여집니다. 일별 상세내역은 [0377] 화면을 참고하시기 바랍니다.
[0377] 종목별주문/체결집계 자세히 보기

5 주식 자산에 대해 보유종목이나 매매내역의 종목을 클릭하면 최근 6개월간의 뉴스/공시 내역을 확인할 수 있습니다. (국내주식 이외 자산 제외)
제목에 표시되는 내역을 더블 클릭하면 팝업 창을 통해 상세내역을 확인 할 수 있습니다.
현재 보유종목이 없거나 최근 1개월간 매매내역이 없는 경우, 또는 K-OTC, 신주인수권, KONEX등 일부 종목에 대해서는 조회되지 않을 수 있습니다.

6 일일수익률과 시간가중수익률을 KOSPI/KOSDAQ 수익률과 비교해 볼 수 있습니다.

※ 시간가중수익률은 일정기간의 투자성과를 측정하기 위한 수익률로 입/출금 요소를 배제하고 시간적으로 변화하는 수익률만을 계산하는 방법입니다. 입/출금 요소를 배제하더라도 측정시점이나, 보유자산내 증자/감자/분할/합병 등 이벤트가 발생할 경우 수익률은 달라질 수 있습니다.

투자점검

Copyright 2021 KB Securities Co., Ltd. All Rights Reserved.
본 문서의 내용은 제도변경 또는 성능개선, 화면변경 등의 사유로 사전 예고없이 변경될 수 있습니다.
또한 원본 또는 최종본임을 보장할 수 없으며, 문서의 내용에 대한 법적인 책임을 지지 않습니다.

1 실현손익

실현손익은, 매도시점에 해당종목의 매수/매도 수수료를 반영하여 계산한 값으로 일별 실제 손익과 차이가 있을 수 있습니다.
(※ 매수만 있는 경우는 실현손익 내역은 표시되지 않을 수 있습니다.)



2 잔고손익은, 현재 보유하고 있는 주식관련 자산의 내역을 보여주며 평가손익, 손익분기 등은 수수료나 제세금을 추정하여 계산한 값으로 실제와 차이가 발생할 수 있으니 반드시 유의하시기 바랍니다.
본 화면은 [0345]실시간잔고 화면에서 대출일자와 대비(전일대비) 항목의 위치가 조정되어 보여지므로 참고 하시기 바랍니다.
[0345] 잔고손익 자세히 보기

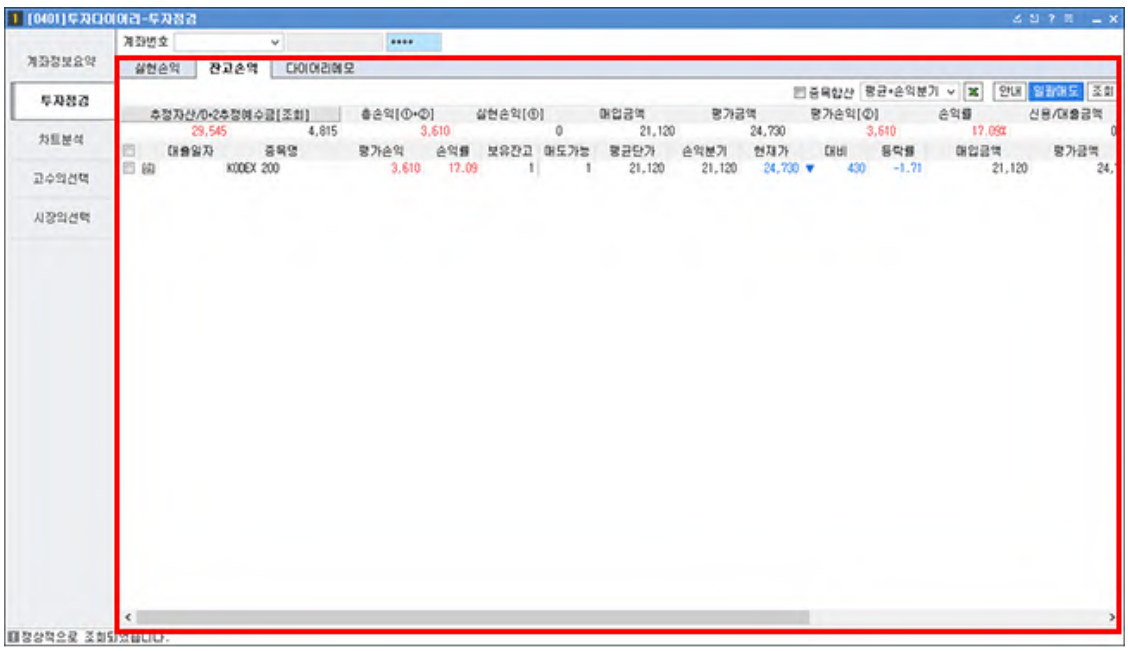

1 매도할 종목을 체크박스에 체크(∨) 한 후 **일괄매도** 버튼을 클릭하면 복수종목 일괄주문 확인 창으로 연결됩니다.
일부 종목은 일괄주문 창에서 매도 할 수 없는 경우도 발생 할 수 있으니 유의 하시기 바랍니다.

Copyright 2021 KB Securities Co., Ltd. All Rights Reserved.
본 문서의 내용은 제도변경 또는 성능개선, 화면변경 등의 사유로 사전 예고없이 변경될 수 있습니다.
또한 원본 또는 최종본임을 보장할 수 없으며, 문서의 내용에 대한 법적인 책임을 지지 않습니다.

※ 종목명과 현금/신용 구분 등은 주문하시기 전에 반드시 확인하시기 바랍니다!!

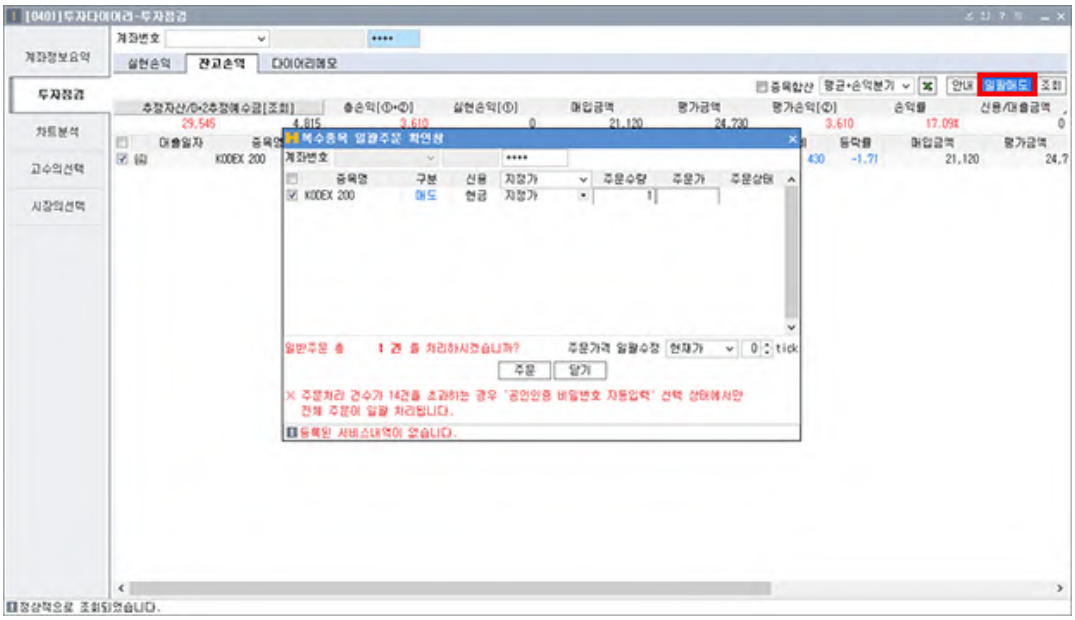

3 다이어리메모



1 일반다이어리
1일 1회, 최대 1,000자 까지 작성이 가능 합니다.

2 종목다이어리
1일 1회, 최대 1,000자 까지 작성이 가능 합니다.

3 조회기간을 선택하면 과거 내역을 조회할 수 있고, 종목 다이어리는 차트분석 화면에서도 조회나 작성이 가능 합니다.

차트분석

Copyright 2021 KB Securities Co., Ltd. All Rights Reserved.
본 문서의 내용은 제도변경 또는 성능개선, 화면변경 등의 사유로 사전 예고없이 변경될 수 있습니다.
또한 원본 또는 최종본임을 보장할 수 없으며, 문서의 내용에 대한 법적인 책임을 지지 않습니다.

1 매매내역차트



1. 보유종목 리스트 입니다.
2. 최근 매매종목 리스트 입니다.
3. 차트를 통해 매수/매도 시점과 평균단가를 확인할 수 있는 차트분석 화면 입니다.
   (매수/매도시점 – 일봉/분봉, 평균단가 – 계좌자산평가상 평균단가)
4. 종목 다이어리에서 이전에 작성된 내용을 조회하거나 신규로 종목다이어리를 작성할 수 있습니다.
   ※ 신주인수권, KONEX등 일부 종목은 보유종목이나 매매종목에서 조회는 되지만 차트와 다이어리 항목에서는 조회되지 않을 수 있습니다.

2 멀티차트

멀티차트는, 보유종목이나 매매종목의 일/주/월/분 차트를 이용하여 주가 흐름을 한눈에 파악해 볼 수 있는 차트분석 화면 입니다.



3 복기차트

복기차트는, 차트의 자동진행 기능을 이용하여 과거 주가흐름과 매매타이밍 등을 복기해 볼 수 있는 차트분석 화면 입니다.

Copyright 2021 KB Securities Co., Ltd. All Rights Reserved.
본 문서의 내용은 제도변경 또는 성능개선, 화면변경 등의 사유로 사전 예고없이 변경될 수 있습니다.
또한 원본 또는 최종본임을 보장할 수 없으며, 문서의 내용에 대한 법적인 책임을 지지 않습니다.

(1일 전부터 최대 64배속으로 분/틱 차트 확인 가능)



고수의 선택

1 고수의선택에서 고수란, KB증권 고객 중 과거 1년간 추정수익률 상위 고객그룹 의미합니다.
고수에 해당하는 고객그룹은 매 월말 재선정하며, 선정기준은 당사에서 정하는 기준에 따라 변경 될 수 있습니다.



1 보유종목 리스트 입니다.

2 고객님과 연령/자산규모가 비슷한 고수그룹의 종목과 비교해 볼 수 있습니다.
연령이나 자산규모를 선택하지 않으면 전체 고수그룹이 선택되며, 강남3구는 지역만 구분 합니다.
전일 보유종목은 조회일 기준 전일자 내역을 보여주며, 조회/관심/매수/매도 종목은 조회일 당일의 내역을 표시합니다.

3 화면 내 종목을 클릭하면, 기간별 등락과 차트로 주가 흐름을 파악해 볼 수 있습니다.

4 관심등록, 매수/매도 탭을 이용하면 관심종목설정, 주문 화면으로 연결됩니다.
※ 종목명과 현금/신용 구분 등은 주문하시기 전에 반드시 확인하시기 바랍니다!!

Copyright 2021 KB Securities Co., Ltd. All Rights Reserved.
본 문서의 내용은 제도변경 또는 성능개선, 화면변경 등의 사유로 사전 예고없이 변경될 수 있습니다.
또한 원본 또는 최종본임을 보장할 수 없으며, 문서의 내용에 대한 법적인 책임을 지지 않습니다.

2 '보유종목추이'는, 전체 고수그룹의 과거 12개월간 보유종목 내역을 보여줍니다. (매 월 최대 20종목 씩)



시장의 선택

1 투자자별 매매상위는, 시장 매매주체들의 매매내역을 기관 – 외국인 – 개인 순으로 집계하여 표시합니다.
[0221] 외국인/기관매매상위 1 화면은 '개인 – 외국인 – 기관' 순이며 일자별 조회 기능이 있고, 본 화면에서 보여지는 투자자별 매매상위는 전일/1주일합산/1개월합산 내역을 확인하는 차이가 있습니다.



Copyright 2021 KB Securities Co., Ltd. All Rights Reserved.
본 문서의 내용은 제도변경 또는 성능개선, 화면변경 등의 사유로 사전 예고없이 변경될 수 있습니다.
또한 원본 또는 최종본임을 보장할 수 없으며, 문서의 내용에 대한 법적인 책임을 지지 않습니다.

2 업종 등락비교

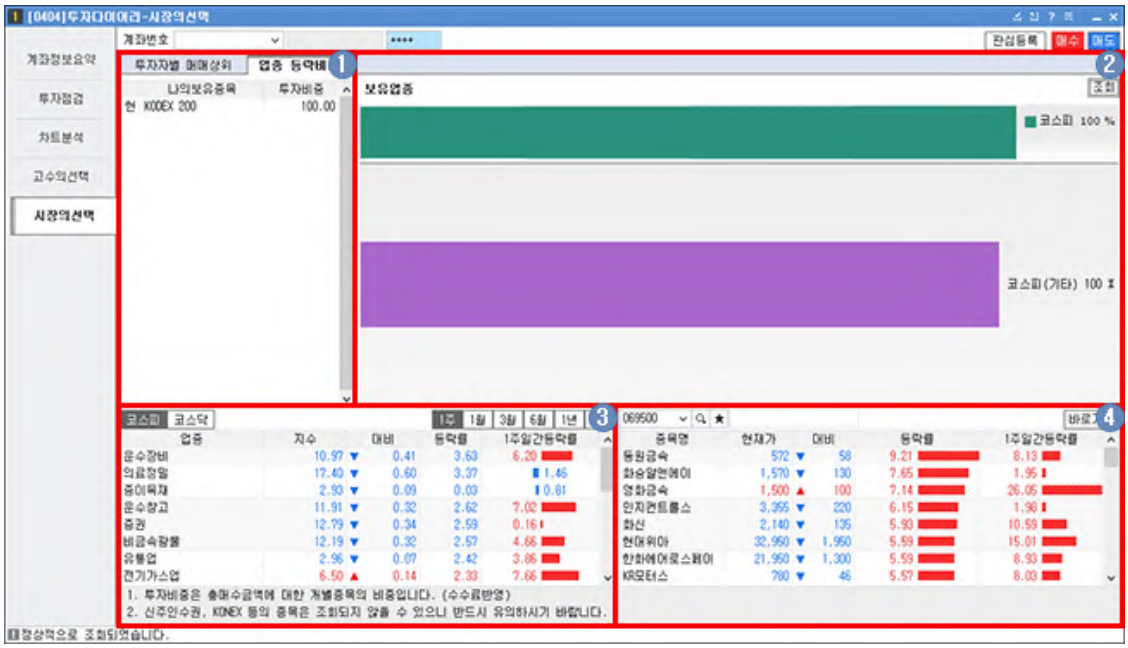

1. 보유종목을 당사에서 정하고 있는 업종 분류 기준으로 구분하여 개별 종목을 업종 흐름으로 파악할 수 있는 화면입니다.
   업종분류는 해당 종목의 다양한 업종/테마 분류 중 최 상위 분류 값을 적용 했습니다.
   (예: 삼성전자 – 전기전자 , KRX 100, OLED, RFID… 중에서 “전기전자”로 분류)
   시장에서의 분류기준은 상이할 수 있고, 최 상위 분류 값만 적용하여, 일부 종목은 기타업종으로 구분되거나 상세 내역이 표시되지 않을 수 있습니다.
2. 보유종목의 비중을, 코스피/코스닥/기타업종의 투자비율과 각 업종별 투자비율로 확인 할 수 있습니다.
3. 선택종목이 속한 업종의 당일/기간별 등락률을 표시합니다.
4. 선택종목의 당일/기간별 등락률을 확인 할 수 있고, 해당 종목이 속한 업종 내 다른 종목들의 등락률도 확인 할 수 있습니다.

Copyright 2021 KB Securities Co., Ltd. All Rights Reserved.
본 문서의 내용은 제도변경 또는 성능개선, 화면변경 등의 사유로 사전 예고없이 변경될 수 있습니다.
또한 원본 또는 최종본임을 보장할 수 없으며, 문서의 내용에 대한 법적인 책임을 지지 않습니다.

[0401] 투자다이어리-투자점검

주식매매관련 요약 정보를 빠르게 확인할 수 있고, 다이어리메모/차트분석 기능을 이용하여 매매를 복기해 볼 수 있으며, 당사 고수그룹이나 시장 매매주체들의 매매종목을 참고하여 전반적으로 주식투자의 성과향상에 도움이 될 수 있도록 개발된 서비스 입니다.

투자점검

1 실현손익

실현손익은, 매도시점에 해당종목의 매수/매도 수수료를 반영하여 계산한 값으로 일별 실제 손익과 차이가 있을 수 있습니다.
(※ 매수만 있는 경우는 실현손익 내역은 표시되지 않을 수 있습니다.)



2 잔고손익은, 현재 보유하고 있는 주식관련 자산의 내역을 보여주며 평가손익, 손익분기 등은 수수료나 제세금을 추정하여 계산한 값으로 실제와 차이가 발생할 수 있으니 반드시 유의하시기 바랍니다.
본 화면은 [0345]실시간잔고 화면에서 대출일자와 대비(전일대비) 항목의 위치가 조정되어 보여지므로 참고 하시기 바랍니다.

Copyright 2021 KB Securities Co., Ltd. All Rights Reserved.
본 문서의 내용은 제도변경 또는 성능개선, 화면변경 등의 사유로 사전 예고없이 변경될 수 있습니다.
또한 원본 또는 최종본임을 보장할 수 없으며, 문서의 내용에 대한 법적인 책임을 지지 않습니다.

[0345] 잔고손익 자세히 보기

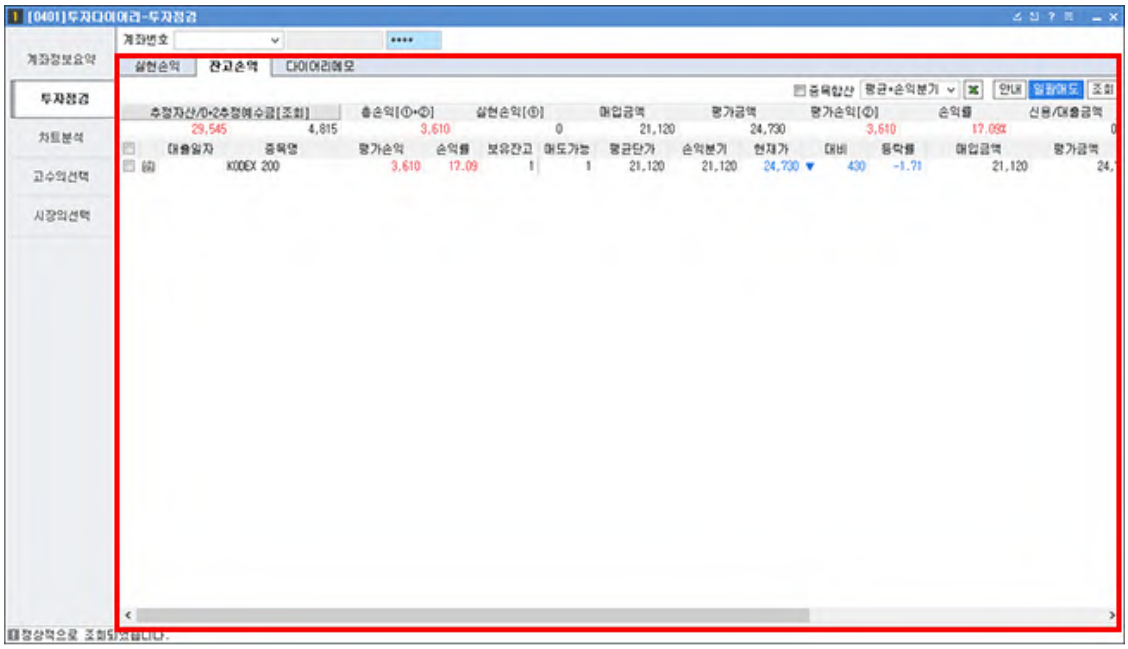

1 매도할 종목을 체크박스에 체크(v) 한 후 **일괄매도** 버튼을 클릭하면 복수종목 일괄주문 확인 창으로 연결됩니다.
일부 종목은 일괄주문 창에서 매도 할 수 없는 경우도 발생 할 수 있으니 유의 하시기 바랍니다.
※ 종목명과 현금/신용 구분 등은 주문하시기 전에 반드시 확인하시기 바랍니다!!

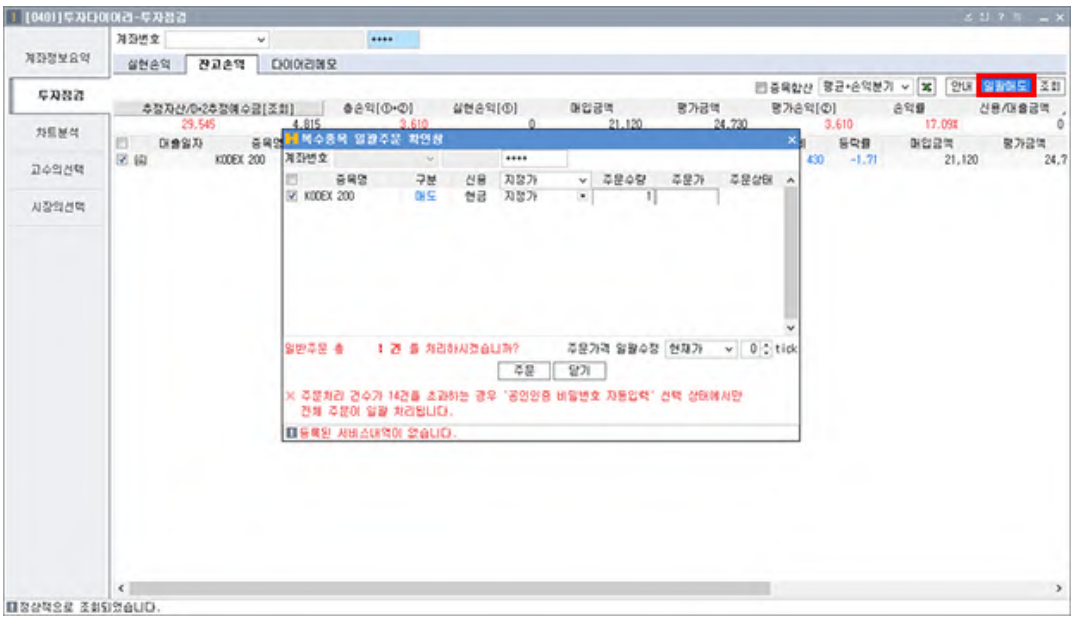

Copyright 2021 KB Securities Co., Ltd. All Rights Reserved.
본 문서의 내용은 제도변경 또는 성능개선, 화면변경 등의 사유로 사전 예고없이 변경될 수 있습니다.
또한 원본 또는 최종본임을 보장할 수 없으며, 문서의 내용에 대한 법적인 책임을 지지 않습니다.

3 다이어리메모



1. 일반다이어리
   1일 1회, 최대 1,000자 까지 작성이 가능 합니다.
2. 종목다이어리
   1일 1회, 최대 1,000자 까지 작성이 가능 합니다.
3. 조회기간을 선택하면 과거 내역을 조회할 수 있고, 종목 다이어리는 차트분석 화면에서도 조회나 작성이 가능 합니다.

Copyright 2021 KB Securities Co., Ltd. All Rights Reserved.
본 문서의 내용은 제도변경 또는 성능개선, 화면변경 등의 사유로 사전 예고없이 변경될 수 있습니다.
또한 원본 또는 최종본임을 보장할 수 없으며, 문서의 내용에 대한 법적인 책임을 지지 않습니다.

[0402] 투자다이어리-차트분석

주식매매관련 요약 정보를 빠르게 확인할 수 있고, 다이어리메모/차트분석 기능을 이용하여 매매를 복기해 볼 수 있으며, 당사 고수그룹이나 시장 매매주체들의 매매종목을 참고하여 전반적으로 주식투자의 성과향상에 도움이 될 수 있도록 개발된 서비스 입니다.

차트분석

1 매매내역차트



1. 보유종목 리스트 입니다.
2. 최근 매매종목 리스트 입니다.
3. 차트를 통해 매수/매도 시점과 평균단가를 확인할 수 있는 차트분석 화면 입니다.
   (매수/매도시점 – 일봉/분봉, 평균단가 – 계좌자산평가상 평균단가)
4. 종목 다이어리에서 이전에 작성된 내용을 조회하거나 신규로 종목다이어리를 작성할 수 있습니다.
   ※ 신주인수권, KONEX등 일부 종목은 보유종목이나 매매종목에서 조회는 되지만 차트와 다이어리 항목에서는 조회되지 않을 수 있습니다.

2 멀티차트

멀티차트는, 보유종목이나 매매종목의 일/주/월/분 차트를 이용하여 주가 흐름을 한눈에 파악해 볼 수 있는 차트분석 화면 입니다.

Copyright 2021 KB Securities Co., Ltd. All Rights Reserved.
본 문서의 내용은 제도변경 또는 성능개선, 화면변경 등의 사유로 사전 예고없이 변경될 수 있습니다.
또한 원본 또는 최종본임을 보장할 수 없으며, 문서의 내용에 대한 법적인 책임을 지지 않습니다.



3 복기차트

복기차트는, 차트의 자동진행 기능을 이용하여 과거 주가흐름과 매매타이밍 등을 복기해 볼 수 있는 차트분석 화면 입니다.
(1일 전부터 최대 64배속으로 분/틱 차트 확인 가능)



Copyright 2021 KB Securities Co., Ltd. All Rights Reserved.
본 문서의 내용은 제도변경 또는 성능개선, 화면변경 등의 사유로 사전 예고없이 변경될 수 있습니다.
또한 원본 또는 최종본임을 보장할 수 없으며, 문서의 내용에 대한 법적인 책임을 지지 않습니다.

[0403] 투자다이어리-고수의 선택

주식매매관련 요약 정보를 빠르게 확인할 수 있고, 다이어리메모/차트분석 기능을 이용하여 매매를 복기해 볼 수 있으며, 당사 고수그룹이나 시장 매매주체들의 매매종목을 참고하여 전반적으로 주식투자의 성과향상에 도움이 될 수 있도록 개발된 서비스 입니다.

고수의 선택

1 고수의선택에서 고수란, KB증권 고객 중 과거 1년간 추정수익률 상위 고객그룹 의미합니다.
고수에 해당하는 고객그룹은 매 월말 재선정하며, 선정기준은 당사에서 정하는 기준에 따라 변경 될 수 있습니다.



1 보유종목 리스트 입니다.

2 고객님과 연령/자산규모가 비슷한 고수그룹의 종목과 비교해 볼 수 있습니다.
연령이나 자산규모를 선택하지 않으면 전체 고수그룹이 선택되며, 강남3구는 지역만 구분 합니다.
전일 보유종목은 조회일 기준 전일자 내역을 보여주며, 조회/관심/매수/매도 종목은 조회일 당일의 내역을 표시합니다.

3 화면 내 종목을 클릭하면, 기간별 등락과 차트로 주가 흐름을 파악해 볼 수 있습니다.

4 관심등록, 매수/매도 탭을 이용하면 관심종목설정, 주문 화면으로 연결됩니다.
※ 종목명과 현금/신용 구분 등은 주문하시기 전에 반드시 확인하시기 바랍니다!!

Copyright 2021 KB Securities Co., Ltd. All Rights Reserved.
본 문서의 내용은 제도변경 또는 성능개선, 화면변경 등의 사유로 사전 예고없이 변경될 수 있습니다.
또한 원본 또는 최종본임을 보장할 수 없으며, 문서의 내용에 대한 법적인 책임을 지지 않습니다.

2 '보유종목추이'는, 전체 고수그룹의 과거 12개월간 보유종목 내역을 보여줍니다. (매 월 최대 20종목 씩)



Copyright 2021 KB Securities Co., Ltd. All Rights Reserved.
본 문서의 내용은 제도변경 또는 성능개선, 화면변경 등의 사유로 사전 예고없이 변경될 수 있습니다.
또한 원본 또는 최종본임을 보장할 수 없으며, 문서의 내용에 대한 법적인 책임을 지지 않습니다.

[0404] 투자다이어리-시장의선택

주식매매관련 요약 정보를 빠르게 확인할 수 있고, 다이어리메모/차트분석 기능을 이용하여 매매를 복기해 볼 수 있으며, 당사 고수그룹이나 시장 매매주체들의 매매종목을 참고하여 전반적으로 주식투자의 성과향상에 도움이 될 수 있도록 개발된 서비스 입니다.

시장의 선택

1 투자자별 매매상위는, 시장 매매주체들의 매매내역을 기관 – 외국인 – 개인 순으로 집계하여 표시합니다.
[0221] 외국인/기관매매상위 1 화면은 '개인 – 외국인 – 기관' 순이며 일자별 조회 기능이 있고, 본 화면에서 보여지는 투자자별 매매상위는 전일/1주일합산/1개월합산 내역을 확인하는 차이가 있습니다.



2 업종 등락비교

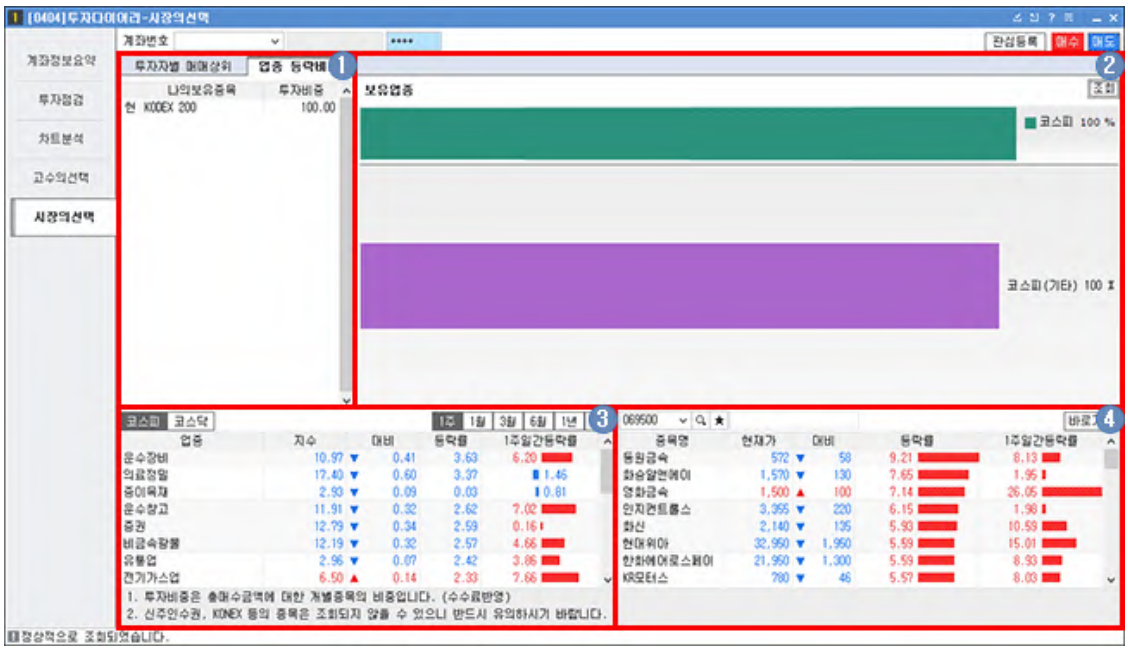

1 보유종목을 당사에서 정하고 있는 업종 분류 기준으로 구분하여 개별 종목을 업종 흐름으로 파악할 수 있는 화면입니다.
업종분류는 해당 종목의 다양한 업종/테마 분류 중 최 상위 분류 값을 적용 했습니다.

Copyright 2021 KB Securities Co., Ltd. All Rights Reserved.
본 문서의 내용은 제도변경 또는 성능개선, 화면변경 등의 사유로 사전 예고없이 변경될 수 있습니다.
또한 원본 또는 최종본임을 보장할 수 없으며, 문서의 내용에 대한 법적인 책임을 지지 않습니다.

(예: 삼성전자 – 전기전자 , KRX 100, OLED, RFID… 중에서 “전기전자”로 분류)
시장에서의 분류기준은 상이할 수 있고, 최 상위 분류 값만 적용하여, 일부 종목은 기타업종으로 구분되거나 상세 내역이 표시되지 않을 수 있습니다.

2. 보유종목의 비중을, 코스피/코스닥/기타업종의 투자비율과 각 업종별 투자비율로 확인 할 수 있습니다.
3. 선택종목이 속한 업종의 당일/기간별 등락률을 표시합니다.
4. 선택종목의 당일/기간별 등락률을 확인 할 수 있고, 해당 종목이 속한 업종 내 다른 종목들의 등락률도 확인 할 수 있습니다.

Copyright 2021 KB Securities Co., Ltd. All Rights Reserved.
본 문서의 내용은 제도변경 또는 성능개선, 화면변경 등의 사유로 사전 예고없이 변경될 수 있습니다.
또한 원본 또는 최종본임을 보장할 수 없으며, 문서의 내용에 대한 법적인 책임을 지지 않습니다.

[0406] 고수의선택주

주식매매관련 요약 정보를 빠르게 확인할 수 있고, 다이어리메모/차트분석 기능을 이용하여 매매를 복기해 볼 수 있으며, 당사 고수그룹이나 시장 매매주체들의 매매종목을 참고하여 전반적으로 주식투자의 성과향상에 도움이 될 수 있도록 개발된 서비스 입니다.

고수의 선택

1 고수의선택에서 고수란, KB증권 고객 중 과거 1년간 추정수익률 상위 고객그룹 의미합니다.
고수에 해당하는 고객그룹은 매 월말 재선정하며, 선정기준은 당사에서 정하는 기준에 따라 변경 될 수 있습니다.



1 보유종목 리스트 입니다.

2 고객님과 연령/자산규모가 비슷한 고수그룹의 종목과 비교해 볼 수 있습니다.
연령이나 자산규모를 선택하지 않으면 전체 고수그룹이 선택되며, 강남3구는 지역만 구분 합니다.
전일 보유종목은 조회일 기준 전일자 내역을 보여주며, 조회/관심/매수/매도 종목은 조회일 당일의 내역을 표시합니다.

3 화면 내 종목을 클릭하면, 기간별 등락과 차트로 주가 흐름을 파악해 볼 수 있습니다.

4 관심등록, 매수/매도 탭을 이용하면 관심종목설정, 주문 화면으로 연결됩니다.
※ 종목명과 현금/신용 구분 등은 주문하시기 전에 반드시 확인하시기 바랍니다!!

Copyright 2021 KB Securities Co., Ltd. All Rights Reserved.
본 문서의 내용은 제도변경 또는 성능개선, 화면변경 등의 사유로 사전 예고없이 변경될 수 있습니다.
또한 원본 또는 최종본임을 보장할 수 없으며, 문서의 내용에 대한 법적인 책임을 지지 않습니다.

2 '보유종목추이'는, 전체 고수그룹의 과거 12개월간 보유종목 내역을 보여줍니다. (매 월 최대 20종목 씩)



Copyright 2021 KB Securities Co., Ltd. All Rights Reserved.
본 문서의 내용은 제도변경 또는 성능개선, 화면변경 등의 사유로 사전 예고없이 변경될 수 있습니다.
또한 원본 또는 최종본임을 보장할 수 없으며, 문서의 내용에 대한 법적인 책임을 지지 않습니다.

[0502] 입출금간편거래내역

선택한 기간동안 계좌의 입출금 내역을 조회할 수 있는 화면입니다.

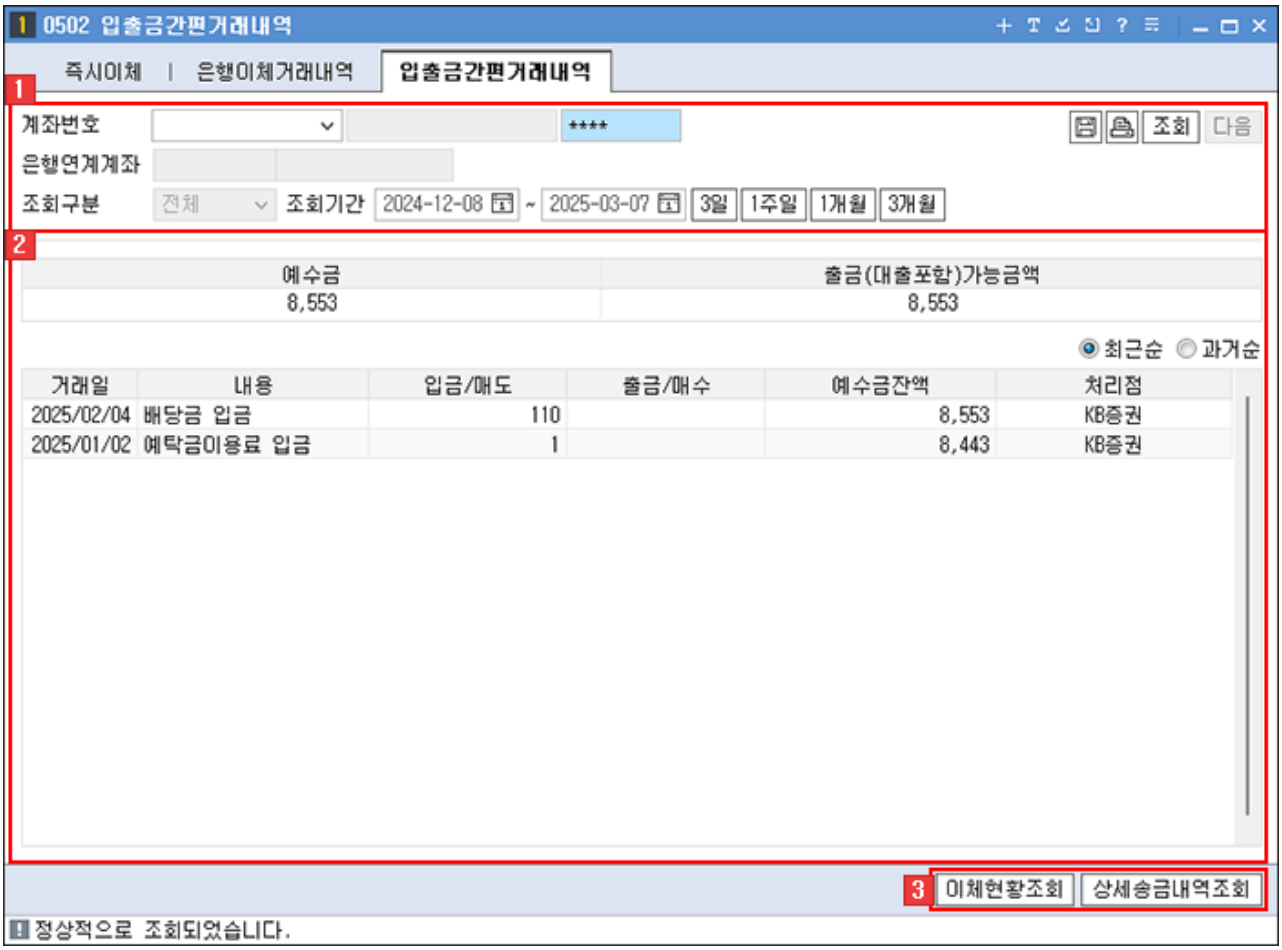

1 계좌를 선택하고, [조회기간]을 지정합니다.

2 조회기간 동안의 입출금 내역을 일자별로 확인할 수 있습니다.

3 연결버튼

- [이체현황조회] 버튼을 클릭하면 [1010] 이체현황조회 화면이 실행됩니다.
- [상세송금내역조회] 버튼을 클릭하면 [1005] 이체내역조회 화면이 실행됩니다.

Copyright 2021 KB Securities Co., Ltd. All Rights Reserved.
본 문서의 내용은 제도변경 또는 성능개선, 화면변경 등의 사유로 사전 예고없이 변경될 수 있습니다.
또한 원본 또는 최종본임을 보장할 수 없으며, 문서의 내용에 대한 법적인 책임을 지지 않습니다.

[0503] 퇴직연금 자산현황

보유하고 있는 퇴직연금 자산현황을 확인할 수 있는 화면입니다.

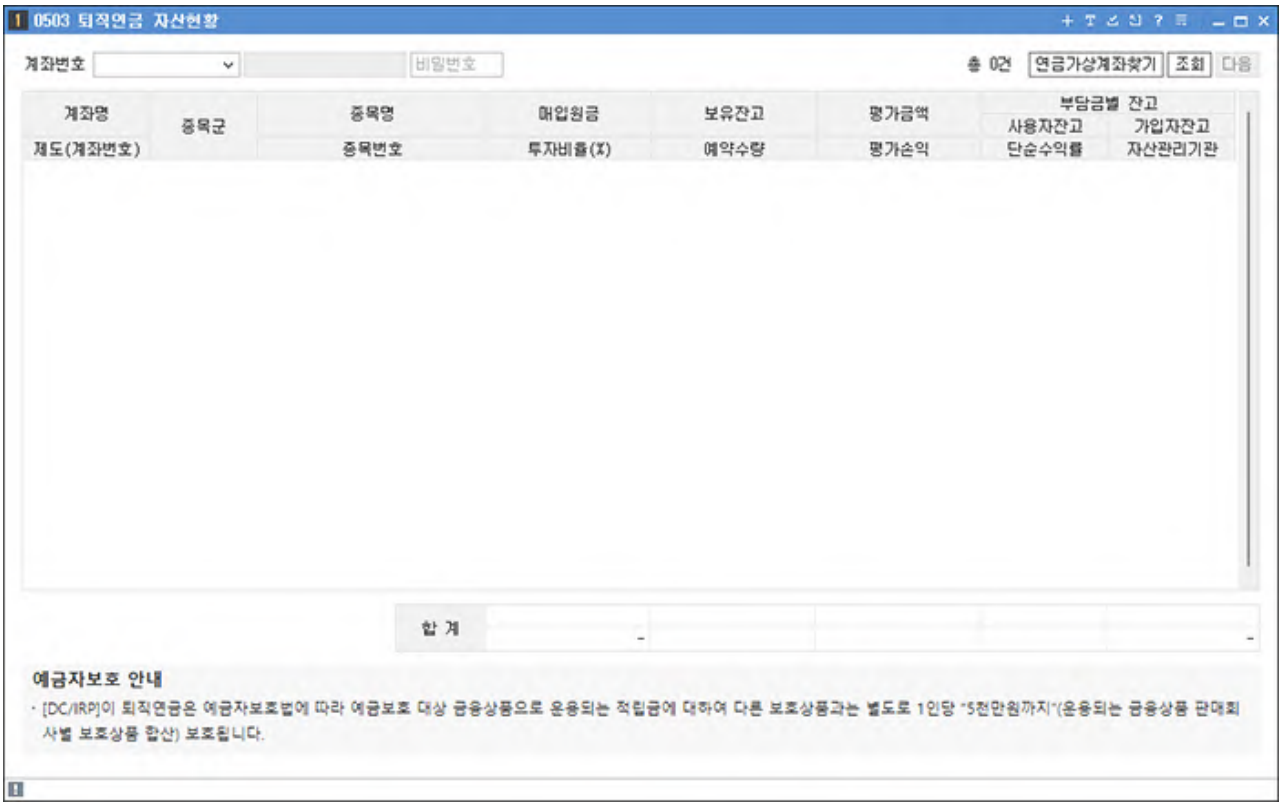

Copyright 2021 KB Securities Co., Ltd. All Rights Reserved.
본 문서의 내용은 제도변경 또는 성능개선, 화면변경 등의 사유로 사전 예고없이 변경될 수 있습니다.
또한 원본 또는 최종본임을 보장할 수 없으며, 문서의 내용에 대한 법적인 책임을 지지 않습니다.

● [연금가상계좌찾기] 버튼을 클릭하면 KB증권 홈페이지의 [연금가상계좌찾기] 페이지가 실행됩니다.



Copyright 2021 KB Securities Co., Ltd. All Rights Reserved.
본 문서의 내용은 제도변경 또는 성능개선, 화면변경 등의 사유로 사전 예고없이 변경될 수 있습니다.
또한 원본 또는 최종본임을 보장할 수 없으며, 문서의 내용에 대한 법적인 책임을 지지 않습니다.

[0511] 현금매도

거래소, 코스닥, K-OTC 시장의 현금매도 주문 시 사용하는 화면입니다.

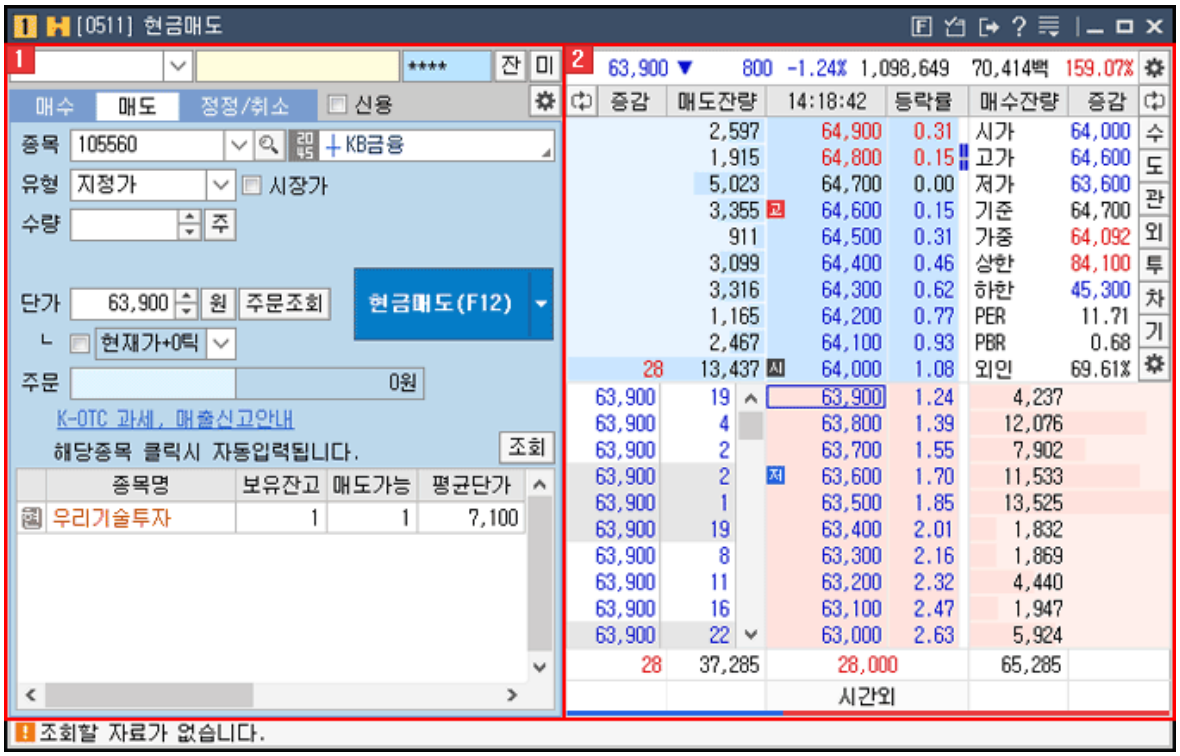

1 주문영역

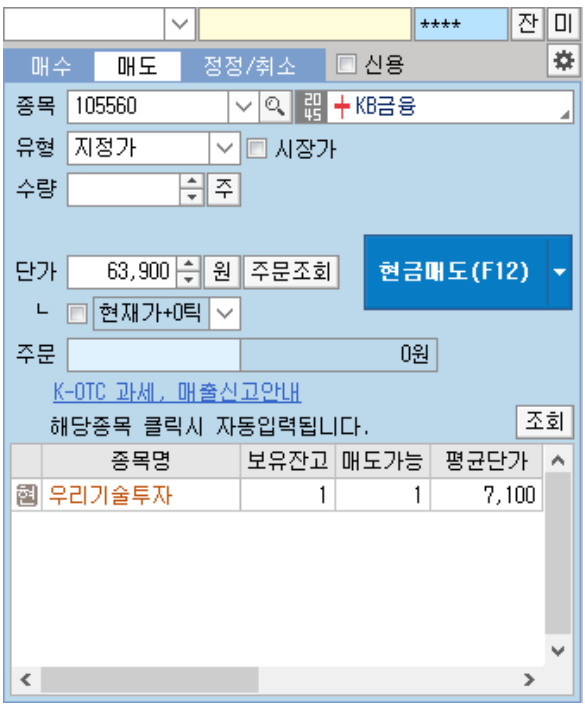

주식주문설정 공통기능 상세보기

주식종목선택 공통기능 상세보기

주식주문버튼 공통기능 상세보기

COPYRIGHT 2017. KB SECURITIES CO.,LTD. ALL RIGHTS RESERVED / 위 내용은 제도변경 또는 성능개선 등의 이유로 사전 예고 없이 변경될 수 있습니다.

장운영별 주문입력가능시간 상세보기

1 매도

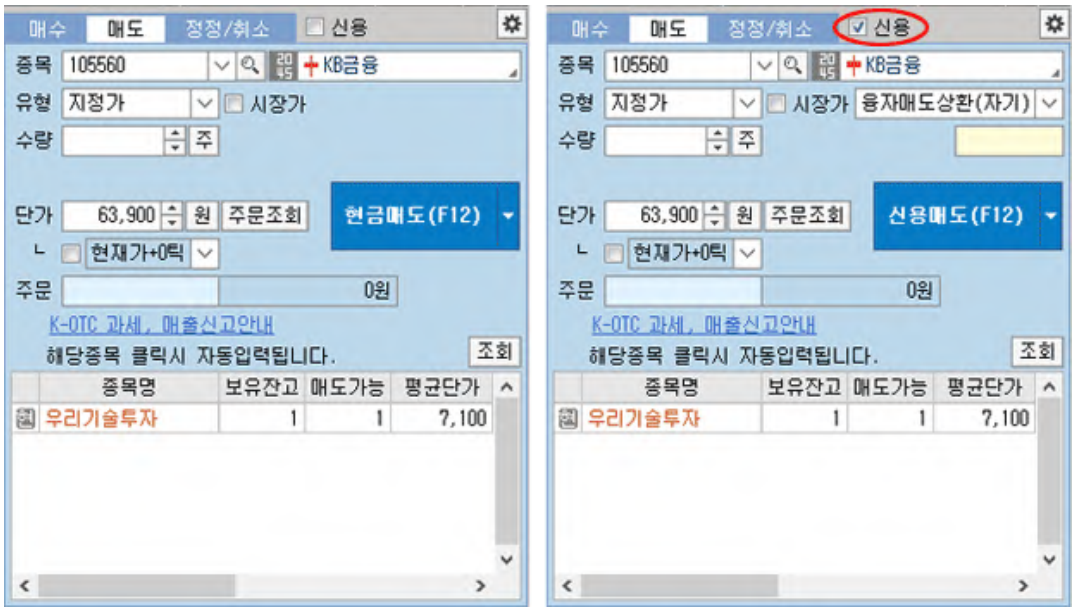

A 주문할 종목을 선택합니다.

B 가격 유형을 지정합니다.

C 수량을 직접 입력하거나 [주] 버튼을 클릭하여 수량을 선택합니다.

D 가격을 직접 입력하거나 [원] 버튼을 클릭하여 호가를 선택합니다.

E 매도 버튼을 클릭하여 주문을 실행합니다.

2 호가영역

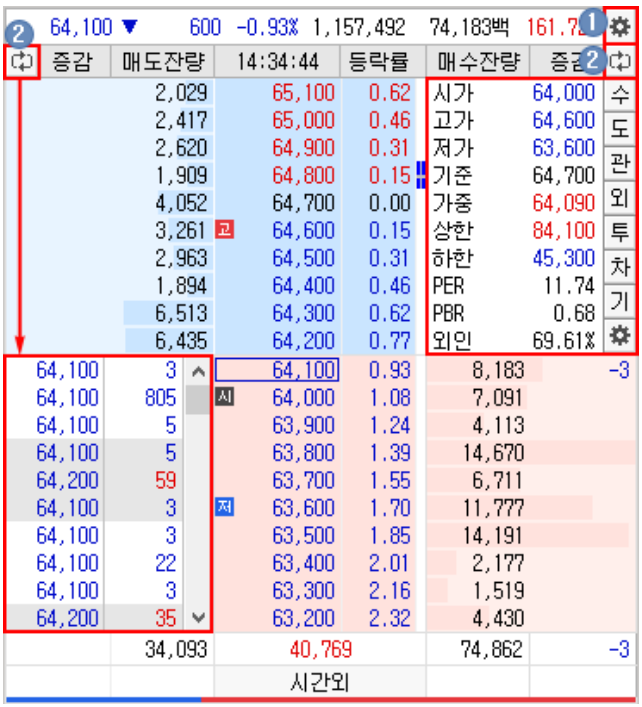

1 호가를 설정하는 기능 항목입니다.
주식호가설정 공통기능 상세보기

COPYRIGHT 2017. KB SECURITIES CO.,LTD. ALL RIGHTS RESERVED / 위 내용은 제도변경 또는 성능개선 등의 이유로 사전 예고 없이 변경될 수 있습니다.

2 10호가 설정 영역입니다.
주식10호가 공통기능 상세보기

주식주문설정 공통기능

[기본설정]



1 수량

매수	
◉ 사용안함(수량 자동지움)	수량 자동입력 옵션을 사용하지 않고 사용자가 직접 입력합니다. (주문 실행 후 수량 자동 지움)
◉ 종목변경 시 현금 100 % 주문가능수량의	주문종목 변경 시 현금주문가능금액으로 설정 현금주문가능금액의 % 설정 수량 자동 입력
◉ 종목변경 시 미수 100 % 주문가능수량의	주문종목 변경 시 미수최대가능금액으로 설정 미수최대가능금액의 % 설정 수량 자동 입력
◉ 기존입력수량 유지	주문실행 후 기존 입력되었던 매매수량을 지우지 않고 기존 입력 수량 그대로 유지합니다.
◉ 고정수량 0 주	사용자가 수량을 미리 지정하여 고정합니다.
◉ 고정금액 0 원 예수금	사용자가 금액을 미리 지정하여 고정할 수 있습니다. 예수금 버튼 클릭 시 예수금 잔고로 세팅됩니다.
◉ 입력금액기준	사용자가 입력한 금액을 기준으로 고정됩니다.

COPYRIGHT 2017. KB SECURITIES CO.,LTD. ALL RIGHTS RESERVED / 위 내용은 제도변경 또는 성능개선 등의 이유로 사전 예고 없이 변경될 수 있습니다.

◉ 종목증거금율 기준 입력금액의 100 %	사용자가 입력한 금액을 기준으로 % 계산하여
☑ 종목 변경 시 수량 자동입력	v 체크하면 종목 변경 시 사용자가 설정한 값에 따라 수량이 자동 입력됩니다.

매도	
◉ 사용안함(수량 자동지움)	수량 자동입력 옵션을 사용하지 않고 사용자가 직접 입력합니다. (주문 실행 후 수량 자동 지움)
◉ 가능수량의 100 %	주문가능 수량이 사용자가 % 지정한 값의 수량이 제공됩니다.
◉ 기존입력수량 유지	주문실행 후 기존 입력되었던 매매수량을 지우지 않고 기존 입력 수량 그대로 유지됩니다.
◉ 고정수량 0 주	사용자가 수량을 미리 지정하여 고정합니다.
◉ 고정금액 0 원 예수금	사용자가 금액을 미리 지정하여 고정할 수 있습니다. 예수금 버튼 클릭 시 예수금 잔고로 세팅됩니다.

정정/취소	
◉ 사용안함(수량 자동지움)	수량 자동입력 옵션을 사용하지 않고 사용자가 직접 입력합니다. (주문 실행 후 수량 자동 지움)
◉ 미체결수량의 100 %	미체결 수량 중 사용자가 지정한 %의 수량이 자동으로 입력됩니다.
◉ 기존입력수량 유지	주문실행 후 기존 입력되었던 매매수량을 지우지 않고 기존 입력 수량 그대로 유지됩니다.

2 가격

매수, 매도, 정정/취소	
현재가 + 0 틱	사용자가 지정한 호가를 미리 설정해놓고 주문화면에 표시하여 빠르게 주문할 수 있도록 설정합니다.
☑ 종목 변경 시 가격 자동입력	v 체크하면 종목 변경 시 사용자가 설정한 값에 대한 가격이 자동으로 입력됩니다.
☑ 가격 자동 체크박스 안보기	v 체크하면 사용자가 설정한 값이 화면에 제공되지 않습니다.

3 신용

☑ 신용불가종목 선택 시 현금주문으로 전환(신용가능주문 재 선택 시 신용주문으로 다시 전환됩니다.)

4 커서위치

화면실행 시	◉ 계좌비밀번호 ○ 종목코드 ○ 주문수량 ○ 주문가격
주문실행 후	◉ 종목코드 ○ 주문수량 ○ 주문가격
호가클릭 시	◉ 종목코드 ○ 주문수량 ○ 주문가격
종목코드 입력 후	☑ 종목코드 입력란에 고정

5 현재페이지 초기화 버튼 클릭 시 모든 설정이 초기화됩니다.

COPYRIGHT 2017. KB SECURITIES CO.,LTD. ALL RIGHTS RESERVED / 위 내용은 제도변경 또는 성능개선 등의 이유로 사전 예고 없이 변경될 수 있습니다.

6 확인 버튼 클릭 시 사용자가 설정한 내역이 적용됩니다.

[상세설정]



1 증감단위

KOSPI 1 주 KOSDAQ 1 주 ETF 1 주 ELW 10 주	시장별 주문 수량의 증감 단위를 설정할 수 있습니다.
◉ ▲▼ ○ ▼▲	증감 버튼 형태를 선택합니다.
☑ 수량/단가 증감 조절 시 마우스 휠 사용	v 체크 시 마우스 휠 사용으로 수량/단가에 대한 증감 조절을 사용할 수 있습니다.

2 기능

☑ 종목변경 시 주문유형 유지	v 체크 시 종목을 변경하더라도 주문유형은 그대로 유지됩니다.
☑ 시장가/취소 버튼 보이기 ◉ 시장가버튼 ○ 취소버튼	v 체크 시 주문화면에 시장가/취소 버튼을 활성화합니다.
☑ 매도 주문 선택 시 탭 자동전환 ◉ 잔고 ○ 잔고|미체결	v 체크 시 사용자가 매도주문 화면을 선택하면 탭 자동 전환의 위치를 잔고 및 잔고/미체결 화면으로 전환할 수 있습니다.
☑ 주문단가에서 엔터시 주문 바로실행	v 체크 시 주문단가 영역에서 엔터 시에 주문을 바로 실행할 수 있습니다.
☑ 정정/취소 주문 선택 시 탭 자동전환 ◉ 미체결 ○ 잔고|미체결	v 체크 시 사용자가 정정/취소 주문 화면을 선택하면 탭 자동 전환의 위치를 미체결 및 잔고/미체결 화면으로 전환할 수 있습니다.

COPYRIGHT 2017. KB SECURITIES CO.,LTD. ALL RIGHTS RESERVED / 위 내용은 제도변경 또는 성능개선 등의 이유로 사전 예고 없이 변경될 수 있습니다.

3 보기

☑ 과거 주문내역버튼 안보기	v 체크 시 주문 실행 버튼 영역에 과거 주문내역을 확인할 수 있는 콤보 버튼이 비활성 됩니다.
☑ 예상체결순서 안보기	
☑ 미수버튼 안보기	v 체크 시 주문화면 영역에 [미수] 버튼이 사라집니다.
☑ 현금/신용 선택 안보기 ◉ 현금 ○ 신용	v 체크 후 현금 및 신용에 콤보 버튼을 선택하면 콤보 선택 항목이 주문화면에 제공되지 않습니다.
가격/수량 입력란 위치 순서 ○ 가격/수량 순 ◉ 수량/가격 순	가격/수량 순 선택 시 가격 입력 후 수량을 입력합니다. 수량/가격 순 선택 시 수량 입력 후 가격을 입력합니다.

4 호가 클릭 시 화면 전환

◉ 원클릭 ○ 더블클릭	호가를 클릭하여 화면전환을 할 때 클릭 설정을 원클릭 및 더블클릭 콤보를 선택하여 설정합니다.
◉ 전환안함	호가를 클릭하더라도 화면 전환을 하지 않습니다.
◉ 매수(도)호가 클릭 시 매도(수)화면	매수(도) 호가 클릭 시 매도(수) 화면으로 전환됩니다.
◉ 매수(도)호가 클릭 시 매수(도)화면	매수(도) 호가 클릭 시 매수(도) 화면으로 전환됩니다.

5 TAB or ENTER 이동설정

☑ 종목코드 ☑ 주문수량 ☑ 주문가격	TAB 및 ENTER 키를 사용하여 이동을 설정하는 항목으로 v 체크한 항목은 이동이 가능합니다.

6 주문입력 후 확인창 표시

◉ 요약보기	주문 입력 후 확인창에 계좌번호, 계좌명, 종목코드, 종목명, 주문유형, 주문수량, 주문가격을 제공합니다.
◉ 풀어쓰기	주문 입력 후 확인창에 종목명, 주문유형, 주문수량, 주문가격을 제공합니다.
◉ 안보기	주문 입력 후 확인창을 제공하지 않습니다.
☑ 주문착오방지설정	v 체크 시 주문착오방지 설정이 가능합니다.
☑ 주문수량 [1] 주 초과 시 ☑ 주문금액 [1] 원 초과 시 ☑ 거래대금 [1] 원 미달 시 ☑ 매수시 현재가의 [1] [틱] 초과 시 ☑ 매도시 현재가의 [-1] [틱] 초과 시	v 체크를 하여 주문수량, 주문금액, 거래대금, 매수/매도 시 현재가의 틱/%을 조절하여 주문착오방지에 대한 설정이 가능합니다.

7 주문 후 설정

주문에러 시 표시 방법 ◉ 메세지바 ○ 팝업	주문 에러 시 표시 방법 선택 항목으로 메세지바 콤보 선택 시 하단의 메세지 제공영역에 에러 메세지가 표시되며, 팝업 콤보 선택 시 팝업으로 에러 메세지를 제공합니다.

COPYRIGHT 2017. KB SECURITIES CO.,LTD. ALL RIGHTS RESERVED / 위 내용은 제도변경 또는 성능개선 등의 이유로 사전 예고 없이 변경될 수 있습니다.

수량 내용 ◉ 지움 ○ 유지	주문 후 수량 입력 내용을 지우거나 유지하는 항목으로 콤보를 선택하여 설정합니다.
가격 내용 ◉ 지움 ○ 유지	주문 후 가격 입력 내용을 지우거나 유지하는 항목으로 콤보를 선택하여 설정합니다.
정정/취소 주문 이동시 주문번호 ◉ 지움 ○ 유지	주문 후 정정/취소 주문을 이동할 때에 주문번호를 지우거나 유지하는 항목으로 콤보를 선택하여 설정합니다.

8 현재페이지 초기화 버튼 클릭 시 모든 설정이 초기화됩니다.

9 확인 버튼 클릭 시 사용자가 설정한 내역이 적용됩니다.

주식주문버튼 공통기능

[주식주문버튼설명]

잔	사용자의 잔고를 보여줍니다. 
미	사용자의 미체결 내역을 보여줍니다. 
주	주문수량을 입력할 수 있는 화면이 팝업되며, 수량/비율/금액 항목을 마우스로 클릭하여 입력합니다. 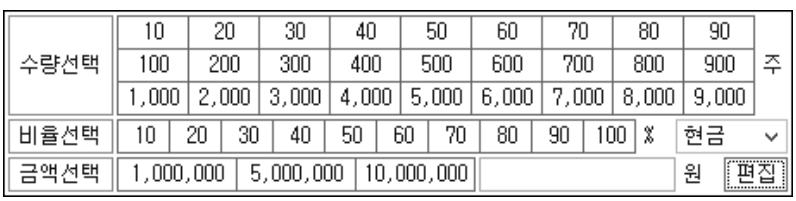
원	주문가격을 입력할 수 있는 화면이 팝업되며, 호가를 마우스로 클릭하여 입력합니다.

COPYRIGHT 2017. KB SECURITIES CO.,LTD. ALL RIGHTS RESERVED / 위 내용은 제도변경 또는 성능개선 등의 이유로 사전 예고 없이 변경될 수 있습니다.

	
현금	현금내 가능수량
미수	미수포함 가능수량
신용	신용가능수량
미체결	미체결내역을 보여줍니다. 
예수금조회	사용자의 예수금 상태를 보여줍니다.

장운영별 주문입력가능시간

장운영	신규주문 접수가능시간		정정, 취소주문 접수가능시간	
	당사	거래소	당사	거래소
장개시전 시간외종가	08:30 ~ 08:40	08:30 ~ 08:40	08:30 ~ 18:00	08:30 ~ 18:00
정규매매	08:00 ~ 15:30	08:30 ~ 15:30	08:00 ~ 18:00	08:30 ~ 18:00
장종료후 시간외종가	15:30 ~ 16:00	15:30 ~ 16:00	15:30 ~ 18:00	15:30 ~ 18:00
시간외단일가	16:00 ~ 18:00	16:00 ~ 18:00	16:00 ~ 18:00	16:00 ~ 18:00

※ 장개시전 시간외종가 및 정규장매매의 정정, 취소주문 완료 확인 :
거래소 접수가능시간부터 가능
- 당사와 거래소의 주문접수 시간이 차이나는 경우 당사는 주문을 미리 접수하므로,
정정, 취소주문에 대한 완료는 거래소가 주문을 접수한 08:30분에 확인 가능수량
Ex) 08:15분에 주문 후 20분에 취소주문시 거래소 주문접수시간 08:30분에 취소 확인 수신됨.

COPYRIGHT 2017. KB SECURITIES CO.,LTD. ALL RIGHTS RESERVED / 위 내용은 제도변경 또는 성능개선 등의 이유로 사전 예고 없이 변경될 수 있습니다.

- 거래소에서 확인을 주기전까지 '정정중', '취소중'으로 조회됨에 유의 바람.

주식종목선택 공통기능

[주식종목선택]



1 History 기능

사용자가 최근 조회한 종목 목록이 제공됩니다.



	종목이 히스토리 목록에 저장됩니다.
×	개별 종목 히스토리가 삭제됩니다.
× 전체삭제	전체 히스토리 목록이 삭제됩니다.

2 종목검색 기능

종목을 검색할 수 있는 주식 종목 안내창이 팝업되며, 종목 안내창에 종목을 더 손쉽게 빠르게 검색할 수 있도록 Tab 영역을 추가 탑재하였습니다.

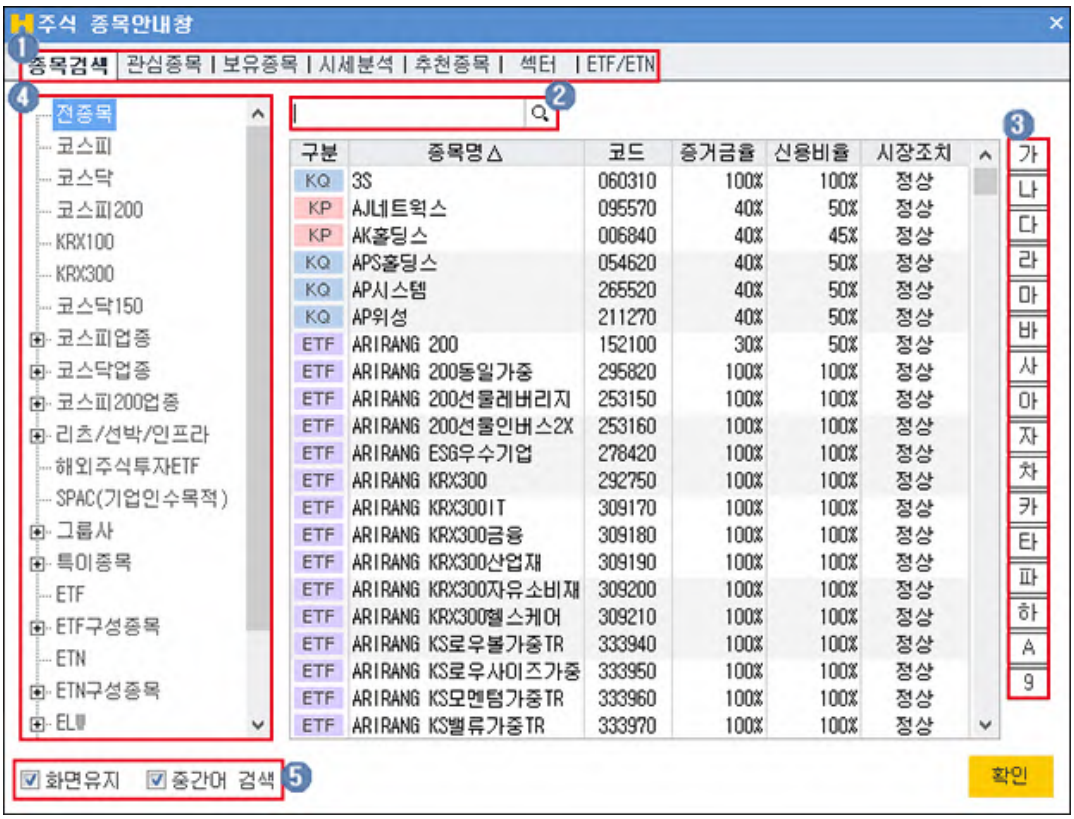

1. 종목검색을 할 TAB 항목을 선택합니다
2. 사용자가 직접 검색을 원하는 종목을 입력합니다.
3. 조회할 종목의 초성 버튼을 클릭합니다.
4. 거래시장 및 업종, 상품의 그룹의 리스트를 선택하여 조회 종목을 검색합니다.
5. ☑ **화면유지** 체크 시 종목을 선택해도 종목 안내창을 팝업 상태 그대로 유지합니다.
   ☑ **중간어 검색** 체크 시 종목을 입력하여 조회 시 중간어 검색이 가능합니다.

COPYRIGHT 2017. KB SECURITIES CO.,LTD. ALL RIGHTS RESERVED / 위 내용은 제도변경 또는 성능개선 등의 이유로 사전 예고 없이 변경될 수 있습니다.

3 ★ 즐겨찾기 기능

사용자가 즐겨찾는 종목을 관심종목 그룹으로 등록하여 이용합니다.

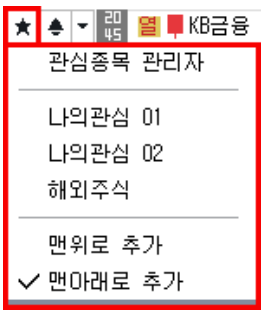	관심종목 그룹 설정 화면이 팝업되며 관심종목 설정을 할 수 있습니다.
	사용자가 등록한 관심종목 그룹에 조회한 종목이 등록됩니다.
	관심종목 그룹의 맨 위로 조회 종목이 등록됩니다.
	관심종목 그룹의 맨 아래로 조회 종목이 등록됩니다.

4 ▲ 신호상태 기능

신호수신 상태를 제공합니다.

5 ▼ 돌려보기 기능

신호수신 및 돌려보기 모드 전환을 합니다.

돌려보기 대상종목 설정이 가능하며, 돌려보기를 수동/자동 모드를 설정합니다.

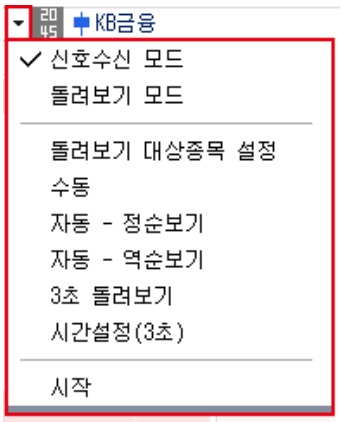	신호수신 모드로 전환됩니다.
	돌려보기 모드로 전환됩니다.
	돌려보기 할 대상을 설정하는 팝업이 제공됩니다.
	돌려보기를 수동으로 이용할 수 있도록 버튼이 전환됩니다.
	정순으로 자동 돌려보기를 실행합니다.
	역순으로 자동 돌려보기를 실행합니다.
	3초 마다 종목 자동 돌려보기를 실행합니다.
	자동 돌려보기를 사용자가 설정하여 실행할 수 있습니다.
	돌려보기를 시작합니다.

6 KB금융 종목정보

1. 사용자가 조회한 종목에 대한 종목명이 제공되는 영역으로 종목명에 마우스를 올려 놓으면 종목에 대한 기본정보를 툴팁으로 제공합니다.

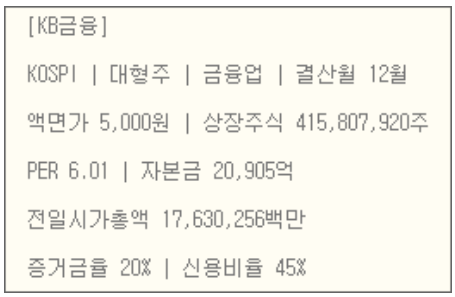

COPYRIGHT 2017. KB SECURITIES CO.,LTD. ALL RIGHTS RESERVED / 위 내용은 제도변경 또는 성능개선 등의 이유로 사전 예고 없이 변경될 수 있습니다.

2 종목명을 더블 클릭하면 종목정보/메모, 기업개요, 섹터정보, 재무정보를 확인할 수 있습니다.

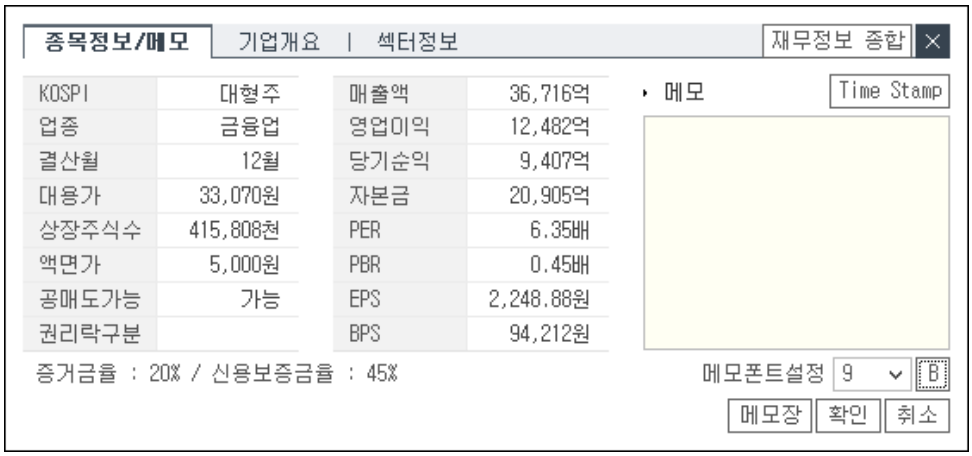

주식호가설정 공통기능

[주식 호가 설정창]

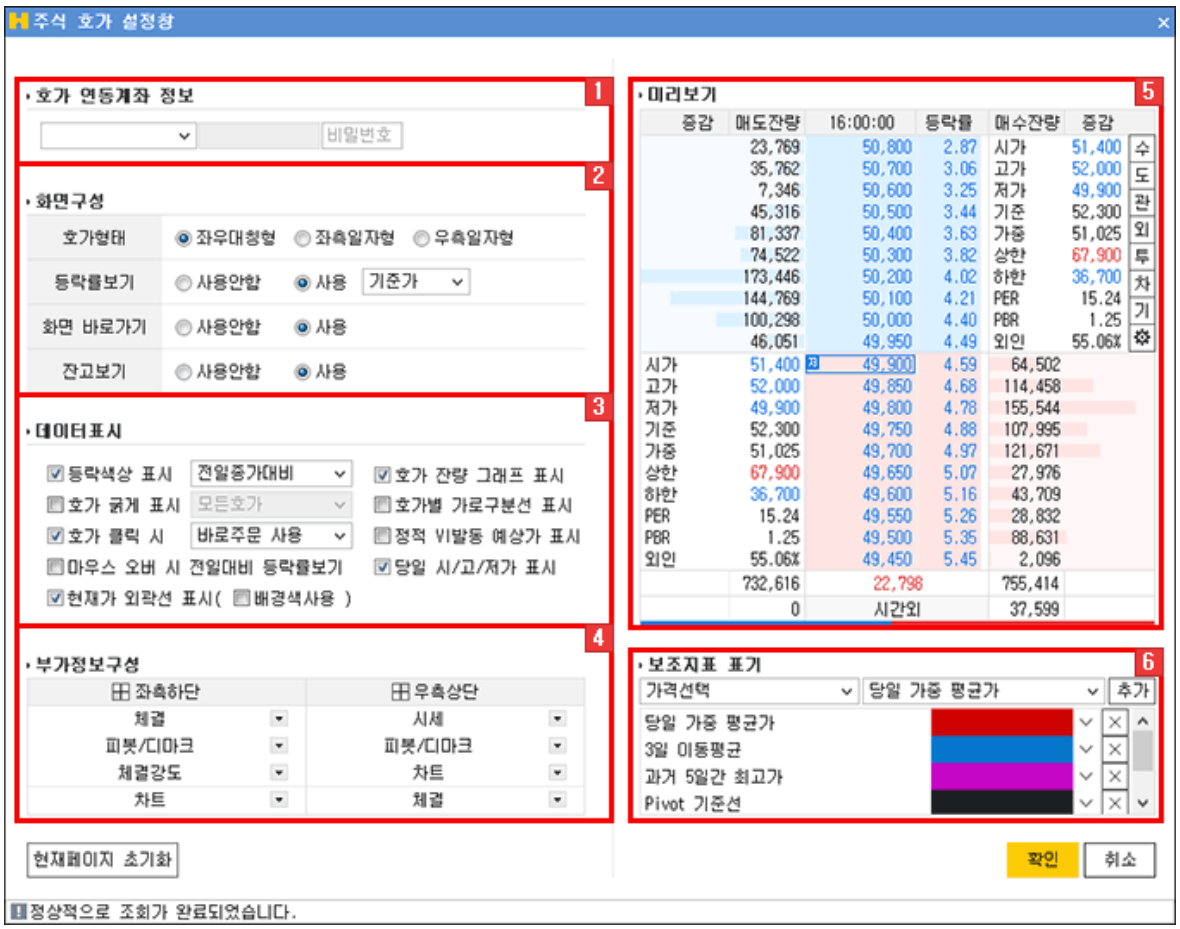

1 호가형태

좌우대칭형	

COPYRIGHT 2017. KB SECURITIES CO.,LTD. ALL RIGHTS RESERVED / 위 내용은 제도변경 또는 성능개선 등의 이유로 사전 예고 없이 변경될 수 있습니다.

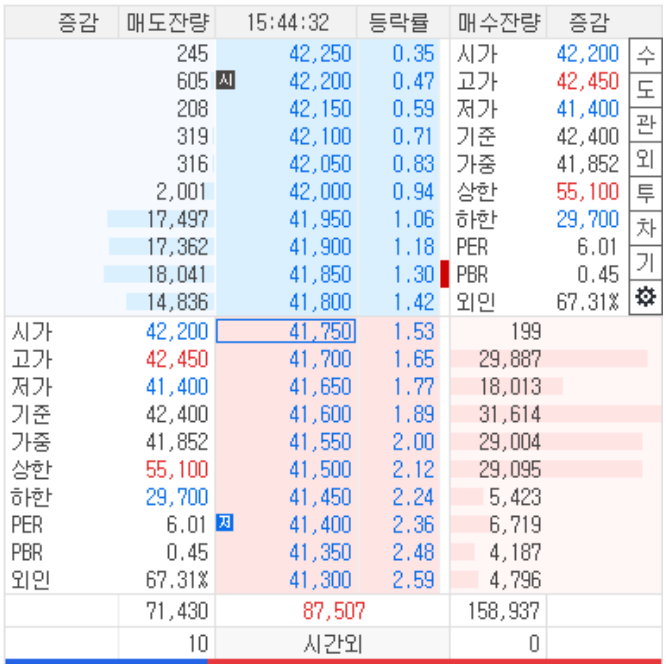

증감	매도잔량	15:44:32	등락률	매수잔량	증감	
	245	42,250	0.35	시가	42,200	수
	605 시	42,200	0.47	고가	42,450	도
	208	42,150	0.59	저가	41,400	관
	319	42,100	0.71	기준	42,400	외
	316	42,050	0.83	가중	41,852	투
	2,001	42,000	0.94	상한	55,100	차
	17,497	41,950	1.06	하한	29,700	기
	17,362	41,900	1.18	PER	6.01	
	18,041	41,850	1.30	PBR	0.45	
	14,836	41,800	1.42	외인	67.31%	
시가	42,200	41,750	1.53	199		
고가	42,450	41,700	1.65	29,887		
저가	41,400	41,650	1.77	18,013		
기준	42,400	41,600	1.89	31,614		
가중	41,852	41,550	2.00	29,004		
상한	55,100	41,500	2.12	29,095		
하한	29,700	41,450	2.24	5,423		
PER	6.01	41,400 저	2.36	6,719		
PBR	0.45	41,350	2.48	4,187		
외인	67.31%	41,300	2.59	4,796		
	71,430	87,507		158,937		
	10	시간외		0		

◉ 좌측일자형



15:46:50	등락률	잔량	증감			
매도잔량	전일비	71,430		시가	42,200	수
42,250	0.35	245		고가	42,450	도
시 42,200	0.47	605		저가	41,400	관
42,150	0.59	208		기준	42,400	외
42,100	0.71	319		가중	41,852	투
42,050	0.83	316		상한	55,100	차
42,000	0.94	2,001		하한	29,700	기
41,950	1.06	17,497		PER	6.01	
41,900	1.18	17,362		PBR	0.45	
41,850	1.30	18,041		외인	67.31%	
41,800	1.42	14,836		시총		
41,750	1.53	199		시가	42,200	
41,700	1.65	29,887		고가	42,450	
41,650	1.77	18,013		저가	41,400	
41,600	1.89	31,614		기준	42,400	
41,550	2.00	29,004		가중	41,852	
41,500	2.12	29,095		상한	55,100	
41,450	2.24	5,423		하한	29,700	
저 41,400	2.36	6,719		PER	6.01	
41,350	2.48	4,187		PBR	0.45	
41,300	2.59	4,796		외인	67.31%	
매수잔량		158,937		시총		

◉ 우측일자형

COPYRIGHT 2017. KB SECURITIES CO.,LTD. ALL RIGHTS RESERVED / 위 내용은 제도변경 또는 성능개선 등의 이유로 사전 예고 없이 변경될 수 있습니다.

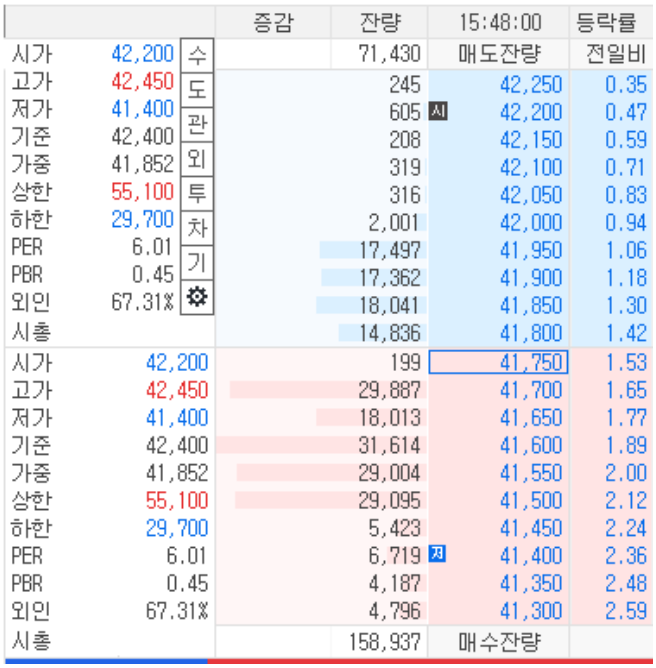

			증감	잔량	15:48:00	등락률
시가	42,200	수		71,430	매도잔량	전일비
고가	42,450	도		245	42,250	0.35
저가	41,400	관		605 시	42,200	0.47
기준	42,400	외		208	42,150	0.59
가중	41,852	투		319	42,100	0.71
상한	55,100	차		316	42,050	0.83
하한	29,700	기		2,001	42,000	0.94
PER	6.01			17,497	41,950	1.06
PBR	0.45			17,362	41,900	1.18
외인	67.31%			18,041	41,850	1.30
시총				14,836	41,800	1.42
시가	42,200			199	41,750	1.53
고가	42,450			29,887	41,700	1.65
저가	41,400			18,013	41,650	1.77
기준	42,400			31,614	41,600	1.89
가중	41,852			29,004	41,550	2.00
상한	55,100			29,095	41,500	2.12
하한	29,700			5,423	41,450	2.24
PER	6.01			6,719 저	41,400	2.36
PBR	0.45			4,187	41,350	2.48
외인	67.31%			4,796	41,300	2.59
시총				158,937	매수잔량	

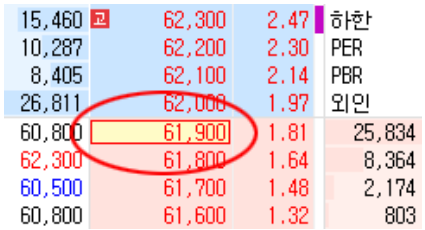

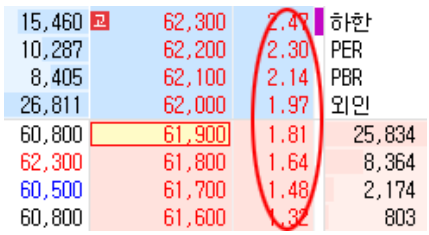

2 보기옵션

디자인	
☑현재가 외곽선 표시(☑배경색사용)	15,460 고 62,300 2.47 하한 10,287 62,200 2.30 PER 8,405 62,100 2.14 PBR 26,811 62,000 1.97 외인 60,800 61,900 1.81 25,834 62,300 61,800 1.64 8,364 60,500 61,700 1.48 2,174 60,800 61,600 1.32 803
○사용안함 ◉사용 기준가 기준가 시가 고가 저가	15,460 고 62,300 2.47 하한 10,287 62,200 2.30 PER 8,405 62,100 2.14 PBR 26,811 62,000 1.97 외인 60,800 61,900 1.81 25,834 62,300 61,800 1.64 8,364 60,500 61,700 1.48 2,174 60,800 61,600 1.32 803
☑ 호가별 가로 구분선 표시	15,460 고 62,300 2.47 하한 10,287 62,200 2.30 PER 8,405 62,100 2.14 PBR 26,811 62,000 1.97 외인 60,800 61,900 1.81 25,834 62,300 61,800 1.64 8,364 60,500 61,700 1.48 2,174 60,800 61,600 1.32 803

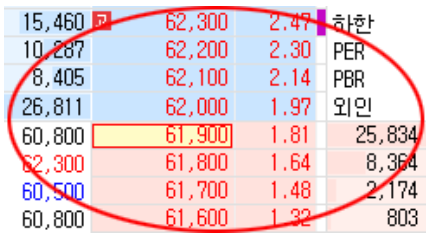

기능	
☑당일 시/고/저가 표시	

COPYRIGHT 2017. KB SECURITIES CO.,LTD. ALL RIGHTS RESERVED / 위 내용은 제도변경 또는 성능개선 등의 이유로 사전 예고 없이 변경될 수 있습니다.

	
☑ 호가 잔량 그래프 표시	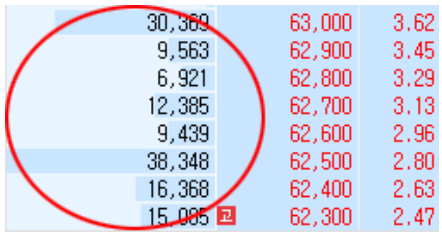
☑ 정적 VI발동 예상가 표시	
☑ 마우스 오버 시 전일대비 등락률보기	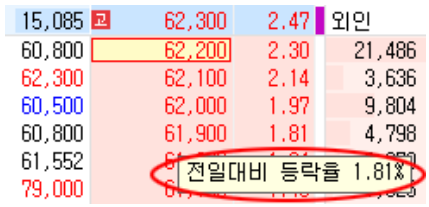
◎ 사용안함 ◉ 사용	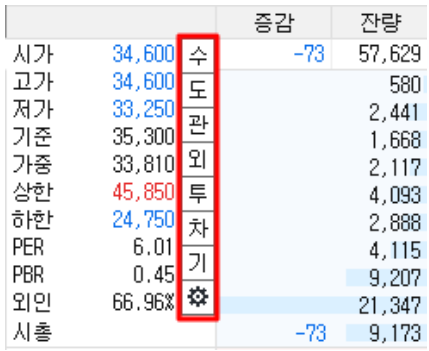
☑ 잔고보기	

호가 등락 색상	
시가대비	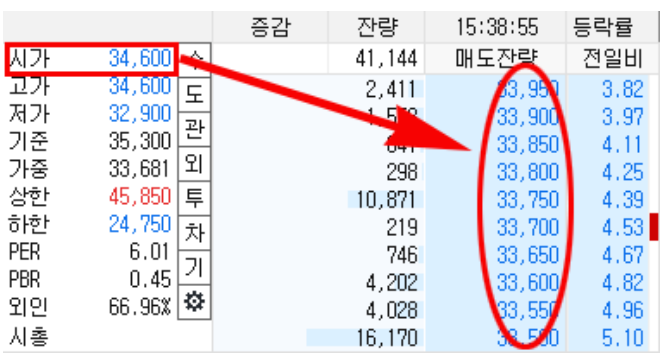

COPYRIGHT 2017. KB SECURITIES CO.,LTD. ALL RIGHTS RESERVED / 위 내용은 제도변경 또는 성능개선 등의 이유로 사전 예고 없이 변경될 수 있습니다.

전일종가대비	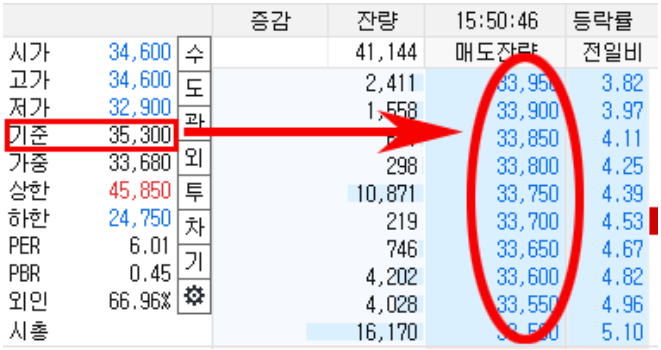
등락표시 안함	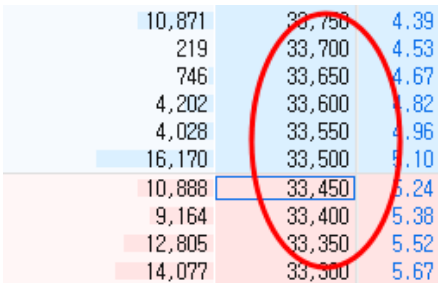
매도매수 기본색	

호가 클릭 시	
주문창 연동	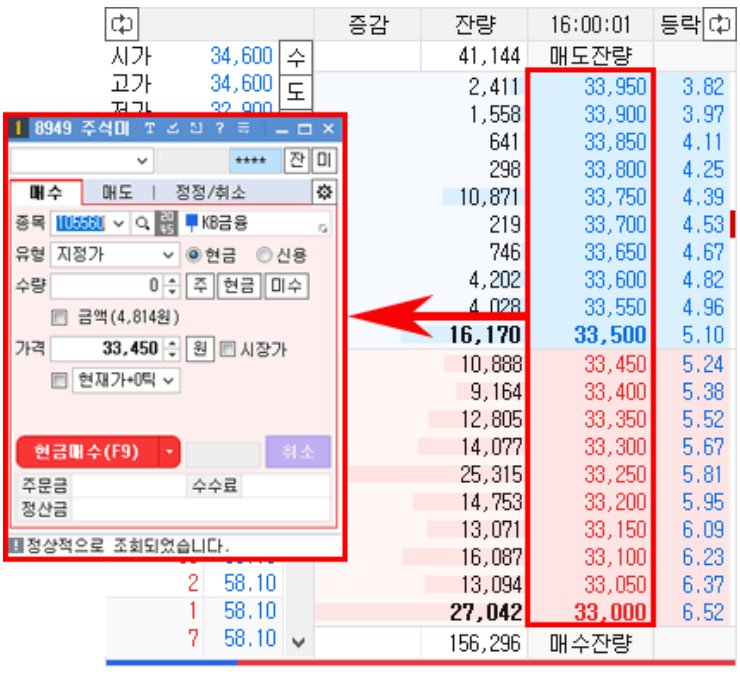
바로주문 사용	

COPYRIGHT 2017. KB SECURITIES CO.,LTD. ALL RIGHTS RESERVED / 위 내용은 제도변경 또는 성능개선 등의 이유로 사전 예고 없이 변경될 수 있습니다.

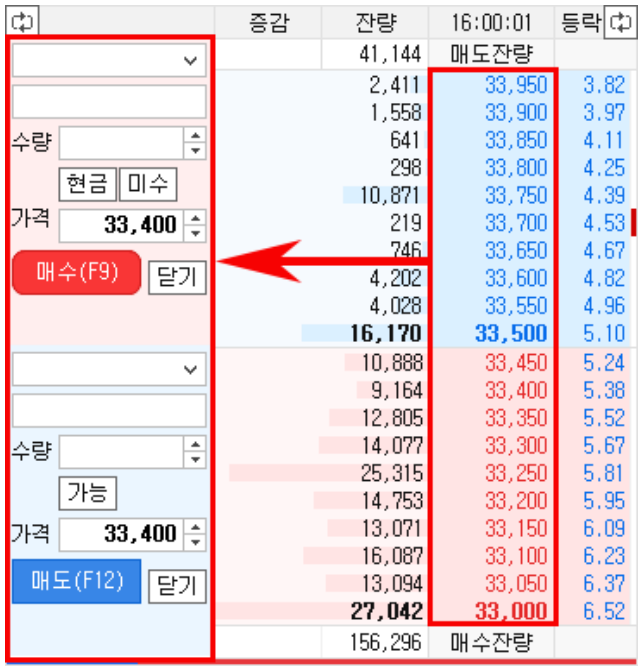

호가 굵게 표시	
모든호가	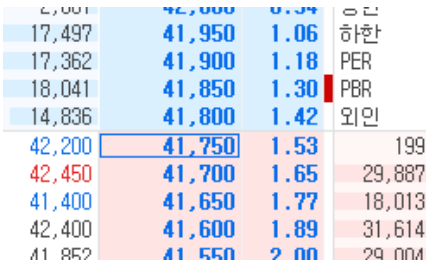
우선호가	
잔량최상위호가	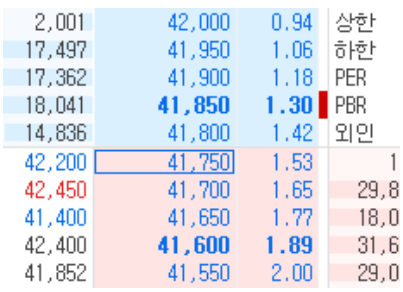

3 부가정보

COPYRIGHT 2017. KB SECURITIES CO.,LTD. ALL RIGHTS RESERVED / 위 내용은 제도변경 또는 성능개선 등의 이유로 사전 예고 없이 변경될 수 있습니다.

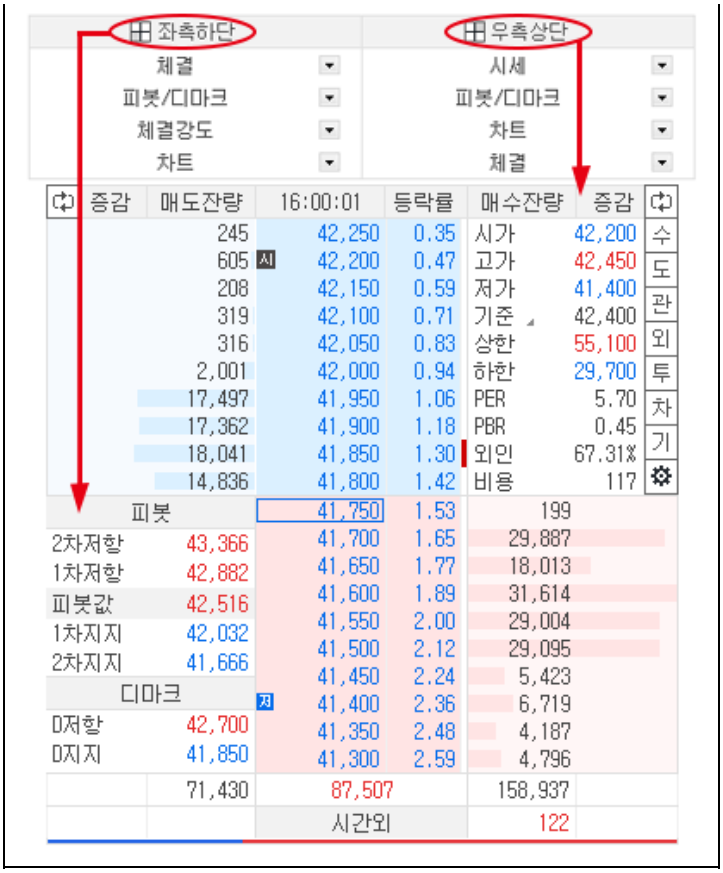

4 호가주문 계좌연동

호가 클릭 시 연동할 주문계좌를 설정하는 영역입니다.
계좌번호를 선택하고 비밀번호를 입력하여 설정합니다.

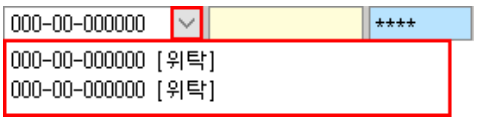

5 미리보기

사용자가 설정 변경 시에 화면 미리보기를 통하여 반영되는 내용을 미리 파악할 수 있습니다.

6 메모설정

사용자가 지정한 보조지표 값이 호가영역에 색상으로 표시되며, 표시된 색상위에 마우스를 올리면 툴팁으로 정보를 제공합니다.

COPYRIGHT 2017. KB SECURITIES CO.,LTD. ALL RIGHTS RESERVED / 위 내용은 제도변경 또는 성능개선 등의 이유로 사전 예고 없이 변경될 수 있습니다.



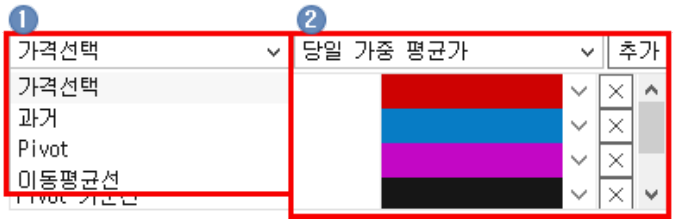

1 추가할 보조지표 항목을 선택합니다.

2 보조지표를 선택한 후 추가 버튼을 클릭합니다.

3 ∨ 버튼을 클릭하면 보조지표에 대한 색상을 변경할 수 있습니다.



주식10호가 공통기능

COPYRIGHT 2017. KB SECURITIES CO.,LTD. ALL RIGHTS RESERVED / 위 내용은 제도변경 또는 성능개선 등의 이유로 사전 예고 없이 변경될 수 있습니다.

[주식10호가]



1 부가정보 전환버튼

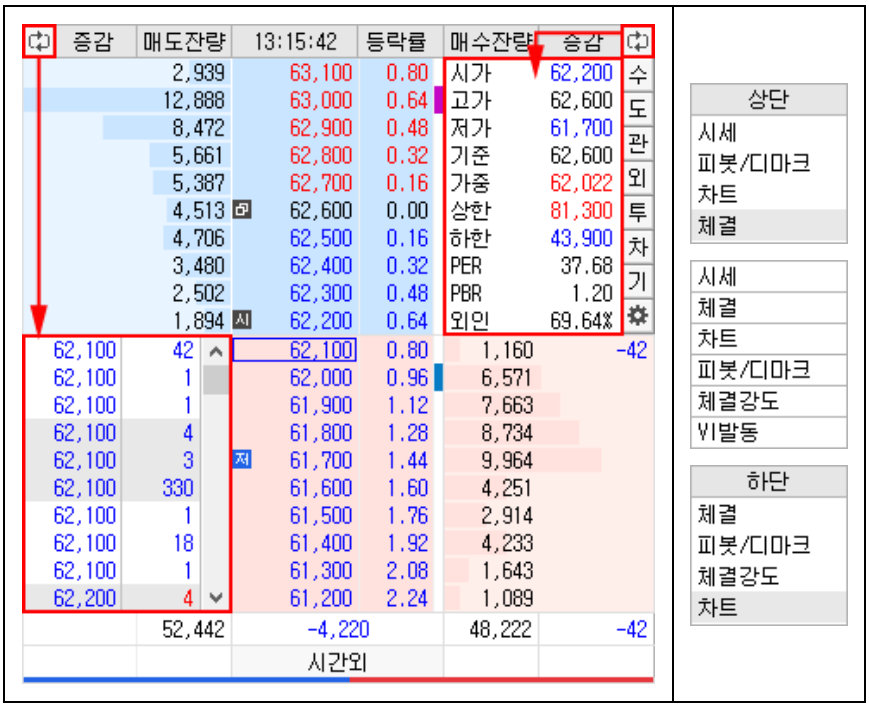

2 연결화면 버튼

수	[8949] 주식미니주문 매수 화면이 팝업됩니다.
도	[8949] 주식미니주문 매도 화면이 팝업됩니다.
관	[0130] 관심종목 화면이 팝업됩니다.

COPYRIGHT 2017. KB SECURITIES CO.,LTD. ALL RIGHTS RESERVED / 위 내용은 제도변경 또는 성능개선 등의 이유로 사전 예고 없이 변경될 수 있습니다.

외	[0224] 외국인/기관매매종합 화면이 팝업됩니다.
투	[0780] 투자자별매매동향 화면이 팝업됩니다.
차	[0600] H-able 차트 화면이 팝업됩니다.
기	[0725] 상장기업분석 화면이 팝업됩니다.
⚙	연결화면설정 화면이 팝업됩니다.  ... 버튼을 클릭하여 연결화면을 변경할 수 있습니다.

3 총잔량 그래프

매도/매수 총 잔량에 대한 그래프를 나타냅니다.

COPYRIGHT 2017. KB SECURITIES CO.,LTD. ALL RIGHTS RESERVED / 위 내용은 제도변경 또는 성능개선 등의 이유로 사전 예고 없이 변경될 수 있습니다.

[0512] 현금매수

거래소, 코스닥, K-OTC 시장의 현금매도 주문 시 사용하는 화면입니다.

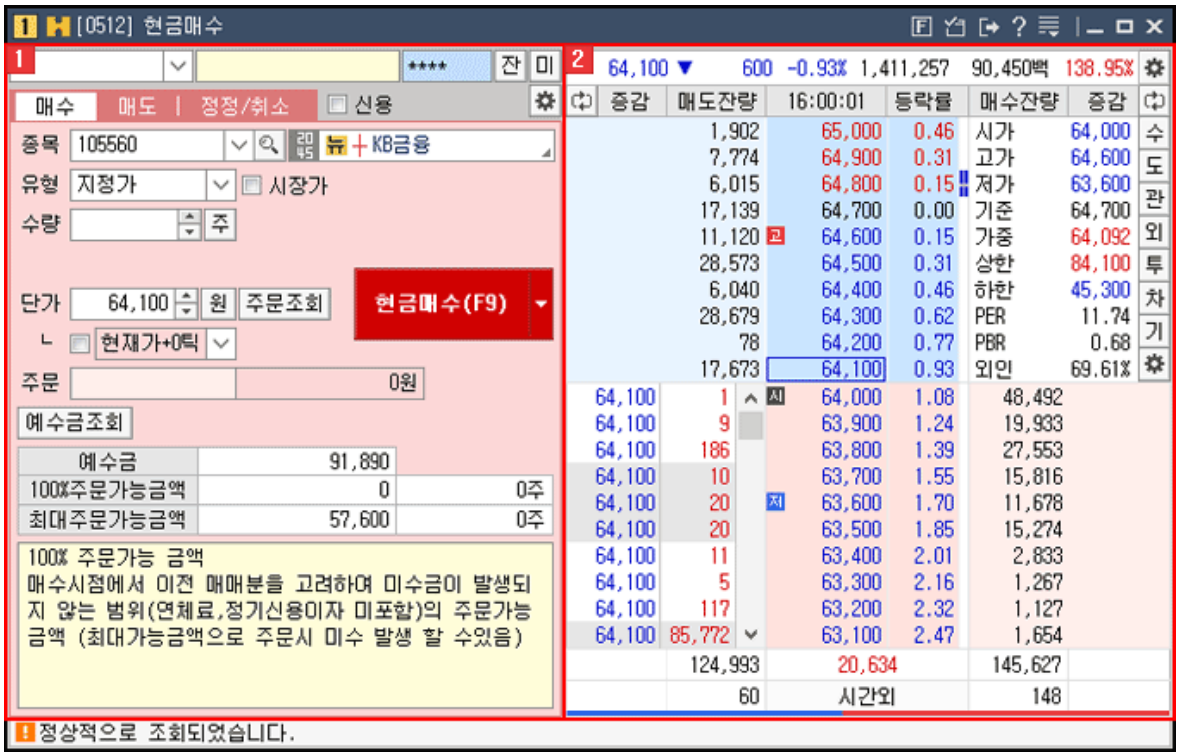

1 주문영역

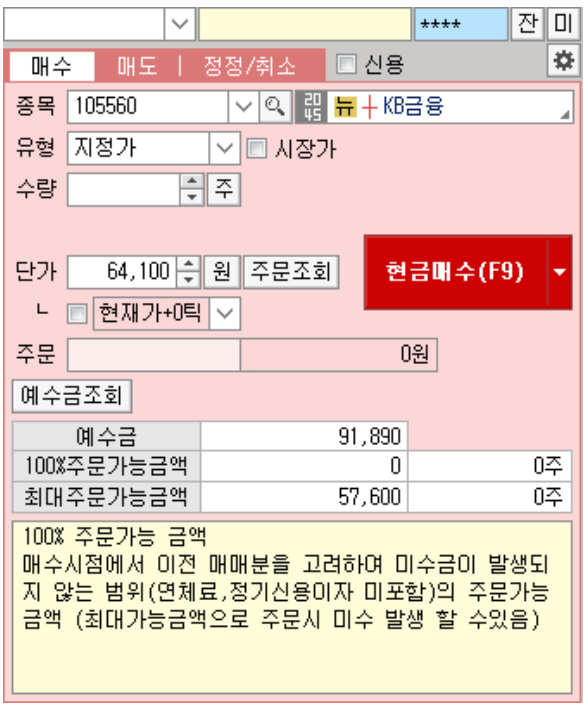

주식주문설정 공통기능 상세보기

주식종목선택 공통기능 상세보기

주식주문버튼 공통기능 상세보기

COPYRIGHT 2017. KB SECURITIES CO.,LTD. ALL RIGHTS RESERVED / 위 내용은 제도변경 또는 성능개선 등의 이유로 사전 예고 없이 변경될 수 있습니다.

장운영별 주문입력가능시간 상세보기

1 매수

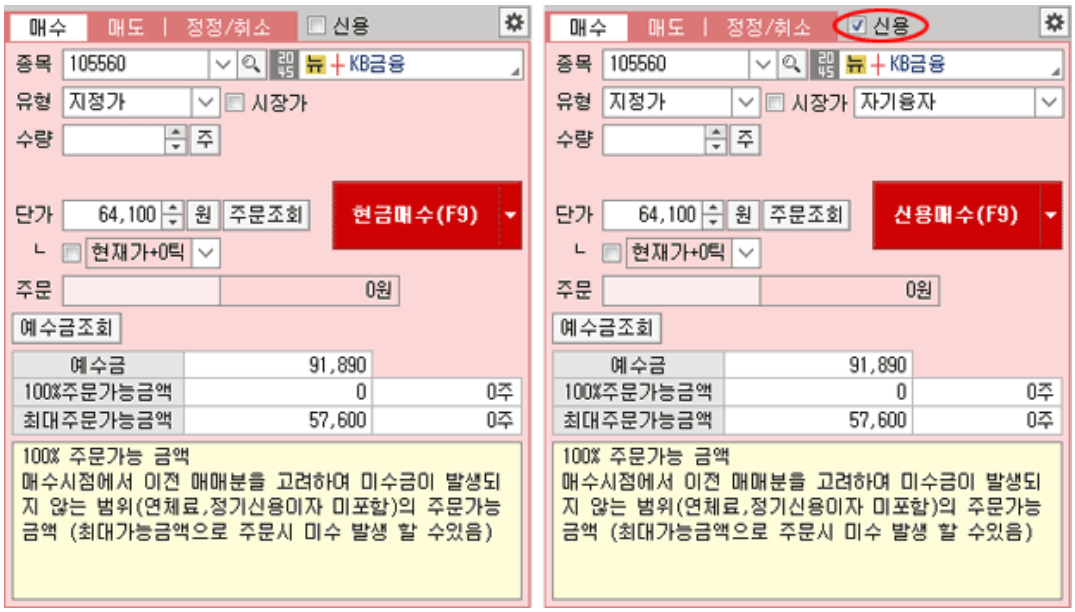

A 주문할 종목을 선택합니다.

B 가격 유형을 지정합니다.

C 수량을 직접 입력하거나 [주] 버튼을 클릭하여 수량을 선택합니다.

D 가격을 직접 입력하거나 [원] 버튼을 클릭하여 호가를 선택합니다.

E 매수 버튼을 클릭하여 주문을 실행합니다.

2 호가영역

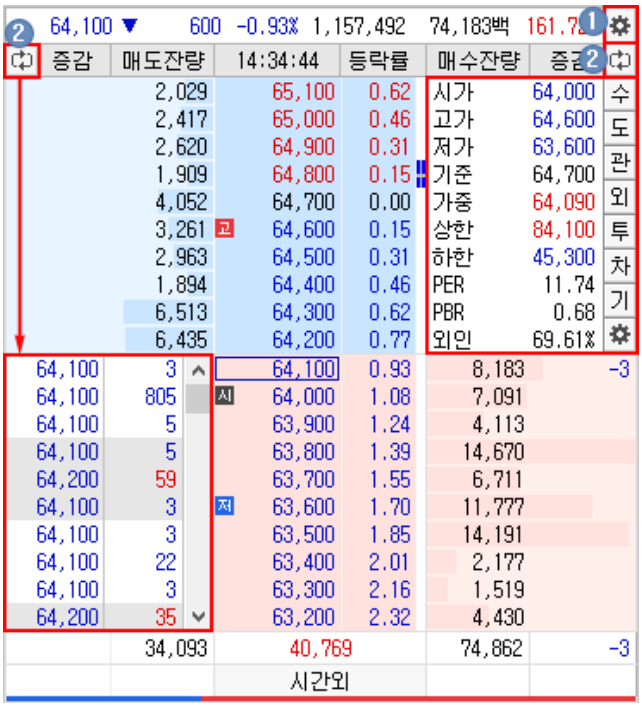

1 호가를 설정하는 기능 항목입니다.
주식호가설정 공통기능 상세보기

COPYRIGHT 2017. KB SECURITIES CO.,LTD. ALL RIGHTS RESERVED / 위 내용은 제도변경 또는 성능개선 등의 이유로 사전 예고 없이 변경될 수 있습니다.

2 10호가 설정 영역입니다.
주식10호가 공통기능 상세보기

주식주문설정 공통기능

[기본설정]



1 수량

매수	
◉ 사용안함(수량 자동지움)	수량 자동입력 옵션을 사용하지 않고 사용자가 직접 입력합니다. (주문 실행 후 수량 자동 지움)
◉ 종목변경 시 현금 100 % 주문가능수량의	주문종목 변경 시 현금주문가능금액으로 설정 현금주문가능금액의 % 설정 수량 자동 입력
◉ 종목변경 시 미수 100 % 주문가능수량의	주문종목 변경 시 미수최대가능금액으로 설정 미수최대가능금액의 % 설정 수량 자동 입력
◉ 기존입력수량 유지	주문실행 후 기존 입력되었던 매매수량을 지우지 않고 기존 입력 수량 그대로 유지합니다.
◉ 고정수량 0 주	사용자가 수량을 미리 지정하여 고정합니다.
◉ 고정금액 0 원 예수금	사용자가 금액을 미리 지정하여 고정할 수 있습니다. 예수금 버튼 클릭 시 예수금 잔고로 세팅됩니다.
◉ 입력금액기준	사용자가 입력한 금액을 기준으로 고정됩니다.

COPYRIGHT 2017. KB SECURITIES CO.,LTD. ALL RIGHTS RESERVED / 위 내용은 제도변경 또는 성능개선 등의 이유로 사전 예고 없이 변경될 수 있습니다.

◉ 종목증거금율 기준 입력금액의 100 %	사용자가 입력한 금액을 기준으로 % 계산하여
☑ 종목 변경 시 수량 자동입력	v 체크하면 종목 변경 시 사용자가 설정한 값에 따라 수량이 자동 입력됩니다.

매도	
◉ 사용안함(수량 자동지움)	수량 자동입력 옵션을 사용하지 않고 사용자가 직접 입력합니다. (주문 실행 후 수량 자동 지움)
◉ 가능수량의 100 %	주문가능 수량이 사용자가 % 지정한 값의 수량이 제공됩니다.
◉ 기존입력수량 유지	주문실행 후 기존 입력되었던 매매수량을 지우지 않고 기존 입력 수량 그대로 유지됩니다.
◉ 고정수량 0 주	사용자가 수량을 미리 지정하여 고정합니다.
◉ 고정금액 0 원 예수금	사용자가 금액을 미리 지정하여 고정할 수 있습니다. 예수금 버튼 클릭 시 예수금 잔고로 세팅됩니다.

정정/취소	
◉ 사용안함(수량 자동지움)	수량 자동입력 옵션을 사용하지 않고 사용자가 직접 입력합니다. (주문 실행 후 수량 자동 지움)
◉ 미체결수량의 100 %	미체결 수량 중 사용자가 지정한 %의 수량이 자동으로 입력됩니다.
◉ 기존입력수량 유지	주문실행 후 기존 입력되었던 매매수량을 지우지 않고 기존 입력 수량 그대로 유지됩니다.

2 가격

매수, 매도, 정정/취소	
현재가 + 0 틱	사용자가 지정한 호가를 미리 설정해놓고 주문화면에 표시하여 빠르게 주문할 수 있도록 설정합니다.
☑ 종목 변경 시 가격 자동입력	v 체크하면 종목 변경 시 사용자가 설정한 값에 대한 가격이 자동으로 입력됩니다.
☑ 가격 자동 체크박스 안보기	v 체크하면 사용자가 설정한 값이 화면에 제공되지 않습니다.

3 신용

☑ 신용불가종목 선택 시 현금주문으로 전환(신용가능주문 재 선택 시 신용주문으로 다시 전환됩니다.)

4 커서위치

화면실행 시	◉ 계좌비밀번호 ○ 종목코드 ○ 주문수량 ○ 주문가격
주문실행 후	◉ 종목코드 ○ 주문수량 ○ 주문가격
호가클릭 시	◉ 종목코드 ○ 주문수량 ○ 주문가격
종목코드 입력 후	☑ 종목코드 입력란에 고정

5 현재페이지 초기화 버튼 클릭 시 모든 설정이 초기화됩니다.

COPYRIGHT 2017. KB SECURITIES CO.,LTD. ALL RIGHTS RESERVED / 위 내용은 제도변경 또는 성능개선 등의 이유로 사전 예고 없이 변경될 수 있습니다.

6 확인 버튼 클릭 시 사용자가 설정한 내역이 적용됩니다.

[상세설정]



1 증감단위

KOSPI 1 주 KOSDAQ 1 주 ETF 1 주 ELW 10 주	시장별 주문 수량의 증감 단위를 설정할 수 있습니다.
◉ ▲▼ ○ ▼▲	증감 버튼 형태를 선택합니다.
☑ 수량/단가 증감 조절 시 마우스 휠 사용	v 체크 시 마우스 휠 사용으로 수량/단가에 대한 증감 조절을 사용할 수 있습니다.

2 기능

☑ 종목변경 시 주문유형 유지	v 체크 시 종목을 변경하더라도 주문유형은 그대로 유지됩니다.
☑ 시장가/취소 버튼 보이기 ◉ 시장가버튼 ○ 취소버튼	v 체크 시 주문화면에 시장가/취소 버튼을 활성화합니다.
☑ 매도 주문 선택 시 탭 자동전환 ◉ 잔고 ○ 잔고|미체결	v 체크 시 사용자가 매도주문 화면을 선택하면 탭 자동 전환의 위치를 잔고 및 잔고/미체결 화면으로 전환할 수 있습니다.
☑ 주문단가에서 엔터시 주문 바로실행	v 체크 시 주문단가 영역에서 엔터 시에 주문을 바로 실행할 수 있습니다.
☑ 정정/취소 주문 선택 시 탭 자동전환 ◉ 미체결 ○ 잔고|미체결	v 체크 시 사용자가 정정/취소 주문 화면을 선택하면 탭 자동 전환의 위치를 미체결 및 잔고/미체결 화면으로 전환할 수 있습니다.

COPYRIGHT 2017. KB SECURITIES CO.,LTD. ALL RIGHTS RESERVED / 위 내용은 제도변경 또는 성능개선 등의 이유로 사전 예고 없이 변경될 수 있습니다.

3 보기

☑ 과거 주문내역버튼 안보기	v 체크 시 주문 실행 버튼 영역에 과거 주문내역을 확인할 수 있는 콤보 버튼이 비활성 됩니다.
☑ 예상체결순서 안보기	
☑ 미수버튼 안보기	v 체크 시 주문화면 영역에 [미수] 버튼이 사라집니다.
☑ 현금/신용 선택 안보기 ◉ 현금 ○ 신용	v 체크 후 현금 및 신용에 콤보 버튼을 선택하면 콤보 선택 항목이 주문화면에 제공되지 않습니다.
가격/수량 입력란 위치 순서 ○ 가격/수량 순 ◉ 수량/가격 순	가격/수량 순 선택 시 가격 입력 후 수량을 입력합니다. 수량/가격 순 선택 시 수량 입력 후 가격을 입력합니다.

4 호가 클릭 시 화면 전환

◉ 원클릭 ○ 더블클릭	호가를 클릭하여 화면전환을 할 때 클릭 설정을 원클릭 및 더블클릭 콤보를 선택하여 설정합니다.
◉ 전환안함	호가를 클릭하더라도 화면 전환을 하지 않습니다.
◉ 매수(도)호가 클릭 시 매도(수)화면	매수(도) 호가 클릭 시 매도(수) 화면으로 전환됩니다.
◉ 매수(도)호가 클릭 시 매수(도)화면	매수(도) 호가 클릭 시 매수(도) 화면으로 전환됩니다.

5 TAB or ENTER 이동설정

☑ 종목코드 ☑ 주문수량 ☑ 주문가격	TAB 및 ENTER 키를 사용하여 이동을 설정하는 항목으로 v 체크한 항목은 이동이 가능합니다.

6 주문입력 후 확인창 표시

◉ 요약보기	주문 입력 후 확인창에 계좌번호, 계좌명, 종목코드, 종목명, 주문유형, 주문수량, 주문가격을 제공합니다.
◉ 풀어쓰기	주문 입력 후 확인창에 종목명, 주문유형, 주문수량, 주문가격을 제공합니다.
◉ 안보기	주문 입력 후 확인창을 제공하지 않습니다.
☑ 주문착오방지설정	v 체크 시 주문착오방지 설정이 가능합니다.
☑ 주문수량 [1] 주 초과 시 ☑ 주문금액 [1] 원 초과 시 ☑ 거래대금 [1] 원 미달 시 ☑ 매수시 현재가의 [1] [틱] 초과 시 ☑ 매도시 현재가의 [-1] [틱] 초과 시	v 체크를 하여 주문수량, 주문금액, 거래대금, 매수/매도 시 현재가의 틱/%을 조절하여 주문착오방지에 대한 설정이 가능합니다.

7 주문 후 설정

주문에러 시 표시 방법 ◉ 메세지바 ○ 팝업	주문 에러 시 표시 방법 선택 항목으로 메세지바 콤보 선택 시 하단의 메세지 제공영역에 에러 메세지가 표시되며, 팝업 콤보 선택 시 팝업으로 에러 메세지를 제공합니다.

COPYRIGHT 2017. KB SECURITIES CO.,LTD. ALL RIGHTS RESERVED / 위 내용은 제도변경 또는 성능개선 등의 이유로 사전 예고 없이 변경될 수 있습니다.

수량 내용 ◉ 지움 ○ 유지	주문 후 수량 입력 내용을 지우거나 유지하는 항목으로 콤보를 선택하여 설정합니다.
가격 내용 ◉ 지움 ○ 유지	주문 후 가격 입력 내용을 지우거나 유지하는 항목으로 콤보를 선택하여 설정합니다.
정정/취소 주문 이동시 주문번호 ◉ 지움 ○ 유지	주문 후 정정/취소 주문을 이동할 때에 주문번호를 지우거나 유지하는 항목으로 콤보를 선택하여 설정합니다.

8 현재페이지 초기화 버튼 클릭 시 모든 설정이 초기화됩니다.

9 확인 버튼 클릭 시 사용자가 설정한 내역이 적용됩니다.

주식주문버튼 공통기능

[주식주문버튼설명]

잔	사용자의 잔고를 보여줍니다. 
미	사용자의 미체결 내역을 보여줍니다. 
주	주문수량을 입력할 수 있는 화면이 팝업되며, 수량/비율/금액 항목을 마우스로 클릭하여 입력합니다. 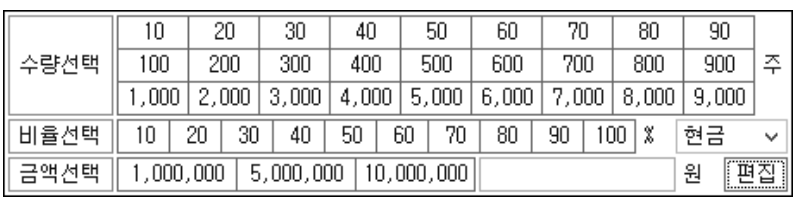
원	주문가격을 입력할 수 있는 화면이 팝업되며, 호가를 마우스로 클릭하여 입력합니다.

COPYRIGHT 2017. KB SECURITIES CO.,LTD. ALL RIGHTS RESERVED / 위 내용은 제도변경 또는 성능개선 등의 이유로 사전 예고 없이 변경될 수 있습니다.

	
현금	현금내 가능수량
미수	미수포함 가능수량
신용	신용가능수량
미체결	미체결내역을 보여줍니다. 
예수금조회	사용자의 예수금 상태를 보여줍니다.

주식종목선택 공통기능

[주식종목선택]



1 History 기능
사용자가 최근 조회한 종목 목록이 제공됩니다.

	종목이 히스토리 목록에 저장됩니다. 개별 종목 히스토리가 삭제됩니다. **전체삭제** 전체 히스토리 목록이 삭제됩니다.

COPYRIGHT 2017. KB SECURITIES CO.,LTD. ALL RIGHTS RESERVED / 위 내용은 제도변경 또는 성능개선 등의 이유로 사전 예고 없이 변경될 수 있습니다.

2 종목검색 기능

종목을 검색할 수 있는 주식 종목 안내창이 팝업되며, 종목 안내창에 종목을 더 손쉽게 빠르게 검색할 수 있도록 Tab 영역을 추가 탑재하였습니다.

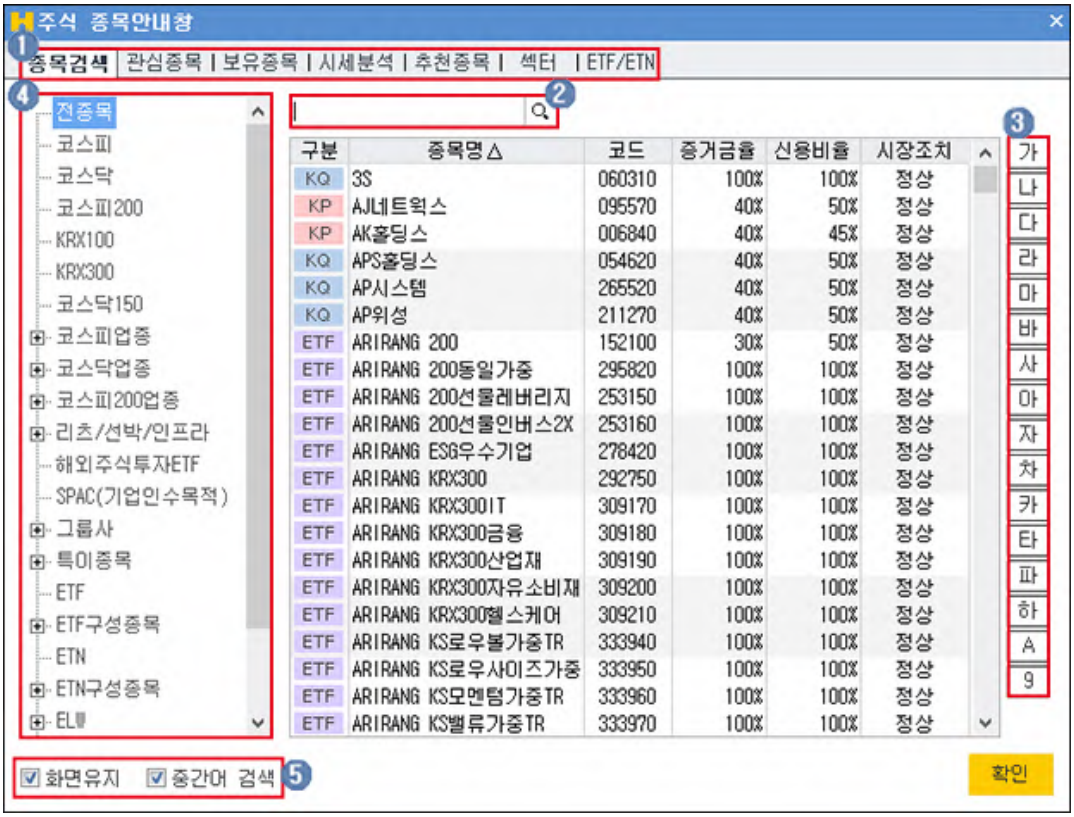

1. 종목검색을 할 TAB 항목을 선택합니다
2. 사용자가 직접 검색을 원하는 종목을 입력합니다.
3. 조회할 종목의 초성 버튼을 클릭합니다.
4. 거래시장 및 업종, 상품의 그룹의 리스트를 선택하여 조회 종목을 검색합니다.
5. ☑ **화면유지** 체크 시 종목을 선택해도 종목 안내창을 팝업 상태 그대로 유지합니다.
   ☑ **중간어 검색** 체크 시 종목을 입력하여 조회 시 중간어 검색이 가능합니다.

3 즐겨찾기 기능

사용자가 즐겨찾는 종목을 관심종목 그룹으로 등록하여 이용합니다.

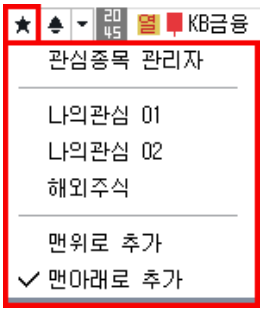	관심종목 그룹 설정 화면이 팝업되며 관심종목 설정을 할 수 있습니다.
	사용자가 등록한 관심종목 그룹에 조회한 종목이 등록됩니다.
	관심종목 그룹의 맨 위로 조회 종목이 등록됩니다.
	관심종목 그룹의 맨 아래로 조회 종목이 등록됩니다.

4 신호상태 기능

신호수신 상태를 제공합니다.

5 돌려보기 기능

신호수신 및 돌려보기 모드 전환을 합니다.
돌려보기 대상종목 설정이 가능하며, 돌려보기를 수동/자동 모드를 설정합니다.

	신호수신 모드로 전환됩니다.

COPYRIGHT 2017. KB SECURITIES CO.,LTD. ALL RIGHTS RESERVED / 위 내용은 제도변경 또는 성능개선 등의 이유로 사전 예고 없이 변경될 수 있습니다.

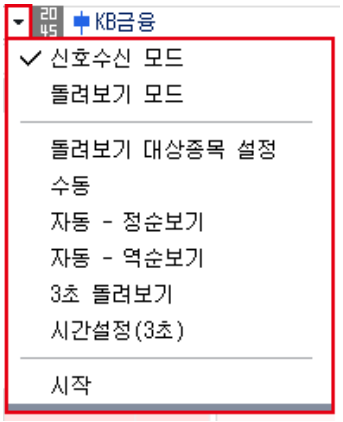	돌려보기 모드로 전환됩니다.
	돌려보기 할 대상을 설정하는 팝업이 제공됩니다.
	돌려보기를 수동으로 이용할 수 있도록 버튼이 전환됩니다.
	정순으로 자동 돌려보기를 실행합니다.
	역순으로 자동 돌려보기를 실행합니다.
	3초 마다 종목 자동 돌려보기를 실행합니다.
	자동 돌려보기를 사용자가 설정하여 실행할 수 있습니다.
	돌려보기를 시작합니다.

6 KB금융 종목정보

1. 사용자가 조회한 종목에 대한 종목명이 제공되는 영역으로 종목명에 마우스를 올려 놓으면 종목에 대한 기본정보를 툴팁으로 제공합니다.

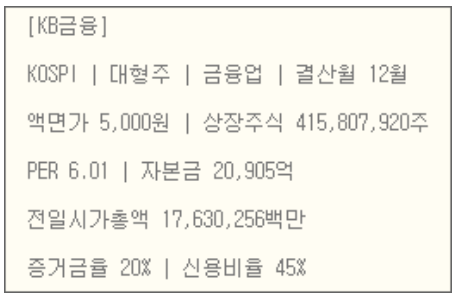

2. 종목명을 더블 클릭하면 종목정보/메모, 기업개요, 섹터정보, 재무정보를 확인할 수 있습니다.

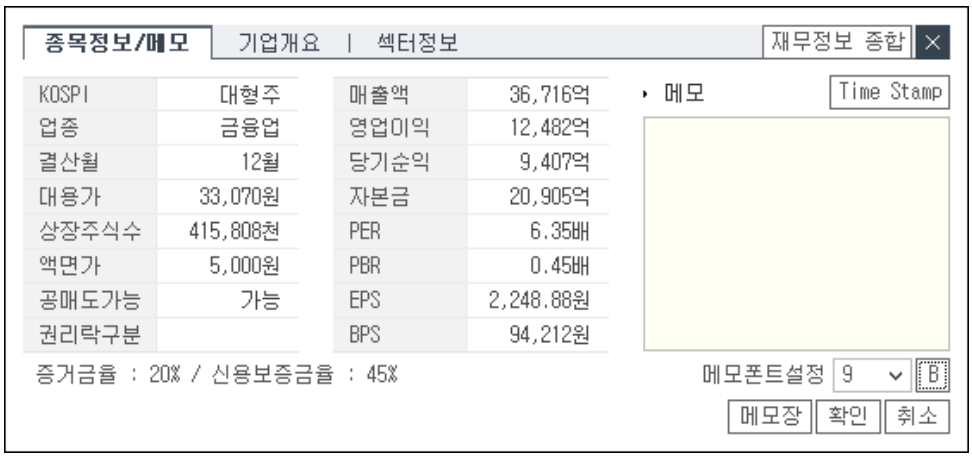

주식호가설정 공통기능

COPYRIGHT 2017. KB SECURITIES CO.,LTD. ALL RIGHTS RESERVED / 위 내용은 제도변경 또는 성능개선 등의 이유로 사전 예고 없이 변경될 수 있습니다.

[주식 호가 설정창]

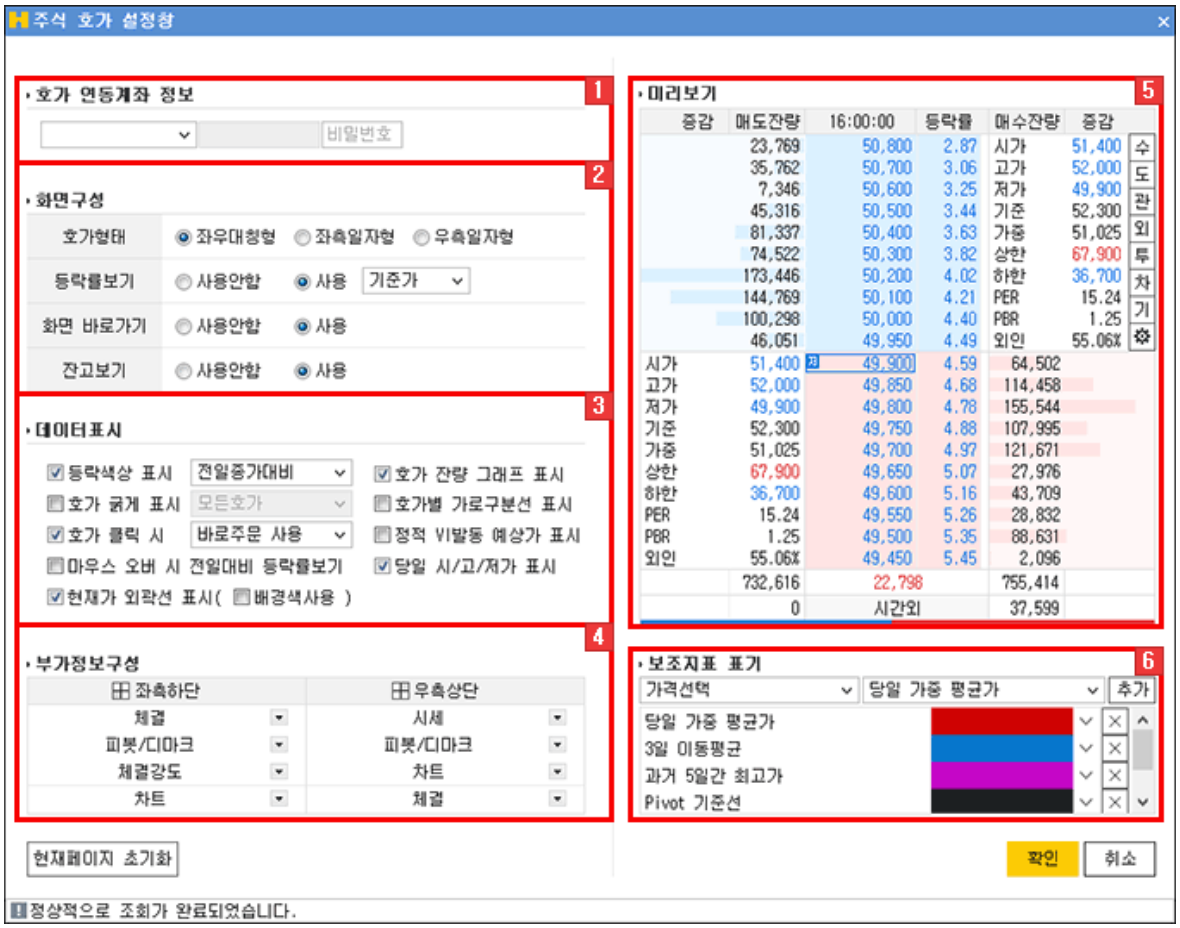

1 호가형태

◉ 좌우대칭형

증감	매도잔량	15:44:32	등락률	매수잔량	증감	
	245	42,250	0.35	시가	42,200	수
	605	시 42,200	0.47	고가	42,450	도
	208	42,150	0.59	저가	41,400	관
	319	42,100	0.71	기준	42,400	외
	316	42,050	0.83	가중	41,852	투
	2,001	42,000	0.94	상한	55,100	차
	17,497	41,950	1.06	하한	29,700	기
	17,362	41,900	1.18	PER	6.01	
	18,041	41,850	1.30	PBR	0.45	
	14,836	41,800	1.42	외인	67.31%	
시가	42,200	41,750	1.53		199	
고가	42,450	41,700	1.65		29,887	
저가	41,400	41,650	1.77		18,013	
기준	42,400	41,600	1.89		31,614	
가중	41,852	41,550	2.00		29,004	
상한	55,100	41,500	2.12		29,095	
하한	29,700	41,450	2.24		5,423	
PER	6.01	자 41,400	2.36		6,719	
PBR	0.45	41,350	2.48		4,187	
외인	67.31%	41,300	2.59		4,796	
	71,430	87,507			158,937	
	10	시간외			0	

◉ 좌측일자형

COPYRIGHT 2017. KB SECURITIES CO.,LTD. ALL RIGHTS RESERVED / 위 내용은 제도변경 또는 성능개선 등의 이유로 사전 예고 없이 변경될 수 있습니다.



◉ 우측일자형

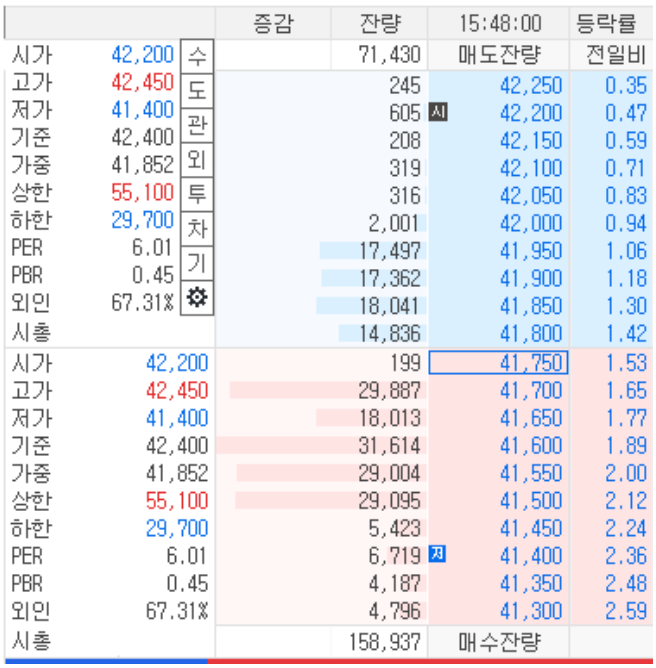

2 보기옵션

디자인	
☑현재가 외곽선 표시(☑배경색사용)	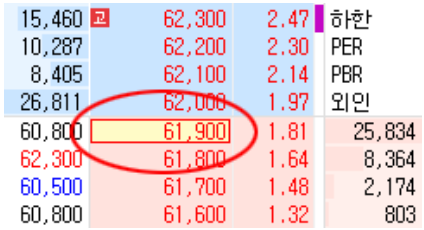

COPYRIGHT 2017. KB SECURITIES CO.,LTD. ALL RIGHTS RESERVED / 위 내용은 제도변경 또는 성능개선 등의 이유로 사전 예고 없이 변경될 수 있습니다.

◎ 사용안함 ◉ 사용 기준가 ▾ 기준가 시가 고가 저가	15,460 고 62,300 2.47 하한 10,287 62,200 2.30 PER 8,405 62,100 2.14 PBR 26,811 62,000 1.97 외인 60,800 61,900 1.81 25,834 62,300 61,800 1.64 8,364 60,500 61,700 1.48 2,174 60,800 61,600 1.32 803
☑ 호가별 가로 구분선 표시	15,460 고 62,300 2.47 하한 10,287 62,200 2.30 PER 8,405 62,100 2.14 PBR 26,811 62,000 1.97 외인 60,800 61,900 1.81 25,834 62,300 61,800 1.64 8,364 60,500 61,700 1.48 2,174 60,800 61,600 1.32 803

기능	
☑ 당일 시/고/저가 표시	15,460 고 62,300 2.47 하한 10,287 62,200 2.30 PER 8,405 62,100 2.14 PBR 26,811 62,000 1.97 외인 60,800 61,900 1.81 25,834 62,300 61,800 1.64 8,364 60,500 61,700 1.48 2,174 60,800 61,600 1.32 803
☑ 호가 잔량 그래프 표시	30,369 63,000 3.62 9,563 62,900 3.45 6,921 62,800 3.29 12,385 62,700 3.13 9,439 62,600 2.96 38,348 62,500 2.80 16,368 62,400 2.63 15,085 고 62,300 2.47
☑ 정적 VI발동 예상가 표시	
☑ 마우스 오버 시 전일대비 등락률보기	15,085 고 62,300 2.47 외인 60,800 62,200 2.30 21,486 62,300 62,100 2.14 3,636 60,500 62,000 1.97 9,804 60,800 61,900 1.81 4,798 61,552 전일대비 등락률 1.81% 79,000
◎ 사용안함 ◉ 사용	증감 잔량 시가 34,600 수 -73 57,629 고가 34,600 도 580 저가 33,250 관 2,441 기준 35,300 외 1,668 가중 33,810 투 2,117 상한 45,850 차 4,093 하한 24,750 기 2,888 PER 6.01 4,115 PBR 0.45 9,207 외인 66.96% ⚙ 21,347 시총 -73 9,173
☑ 잔고보기	

COPYRIGHT 2017. KB SECURITIES CO.,LTD. ALL RIGHTS RESERVED / 위 내용은 제도변경 또는 성능개선 등의 이유로 사전 예고 없이 변경될 수 있습니다.

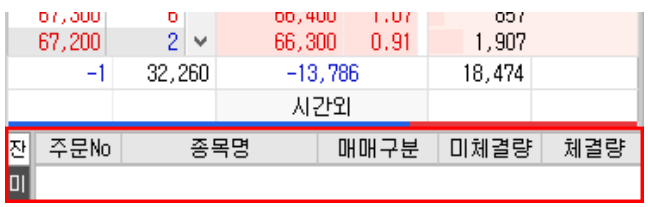

호가 등락 색상	
시가대비	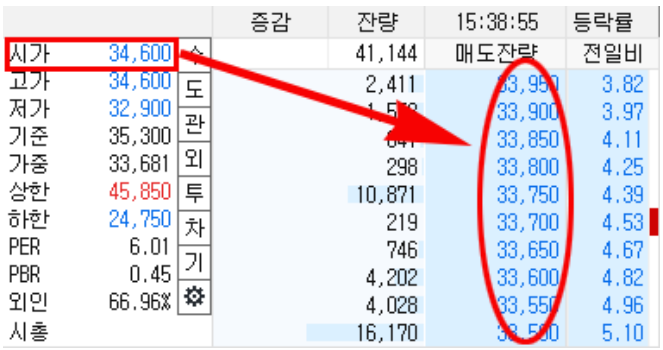
전일종가대비	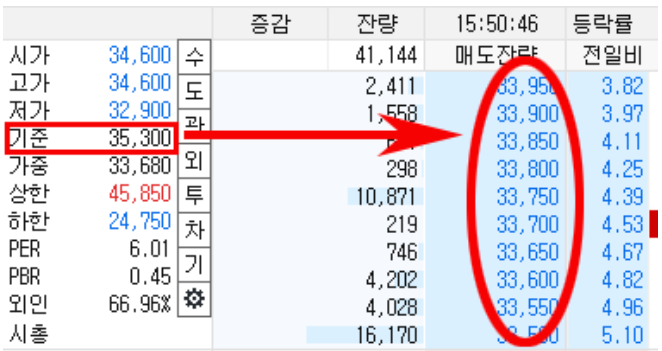
등락표시 안함	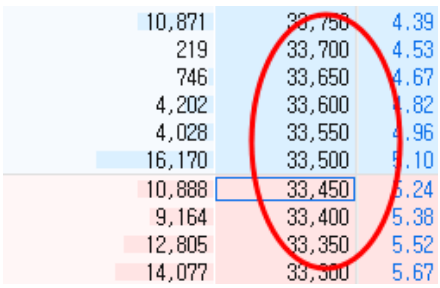
매도매수 기본색	

호가 클릭 시	
주문창 연동	

COPYRIGHT 2017. KB SECURITIES CO.,LTD. ALL RIGHTS RESERVED / 위 내용은 제도변경 또는 성능개선 등의 이유로 사전 예고 없이 변경될 수 있습니다.

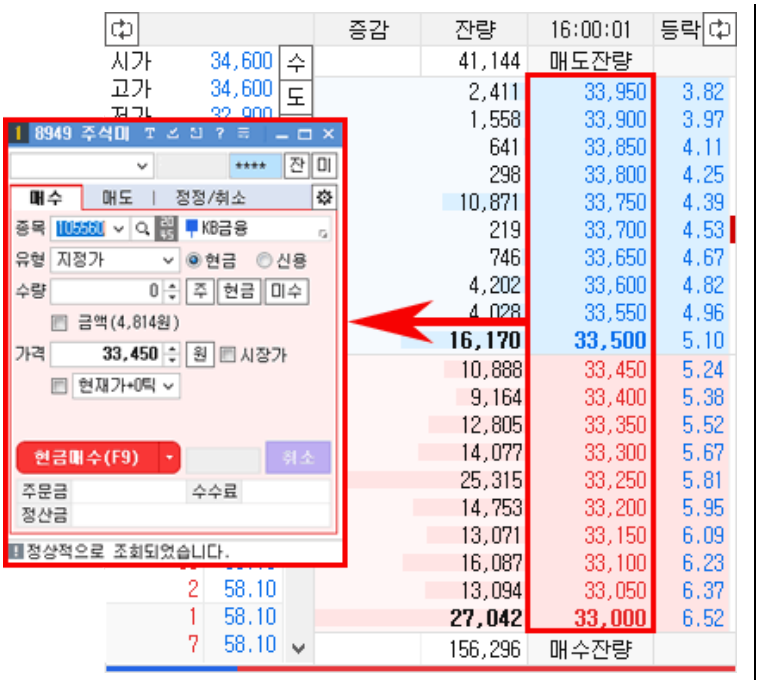

바로주문 사용



호가 굵게 표시

모든호가



우선호가

COPYRIGHT 2017. KB SECURITIES CO.,LTD. ALL RIGHTS RESERVED / 위 내용은 제도변경 또는 성능개선 등의 이유로 사전 예고 없이 변경될 수 있습니다.

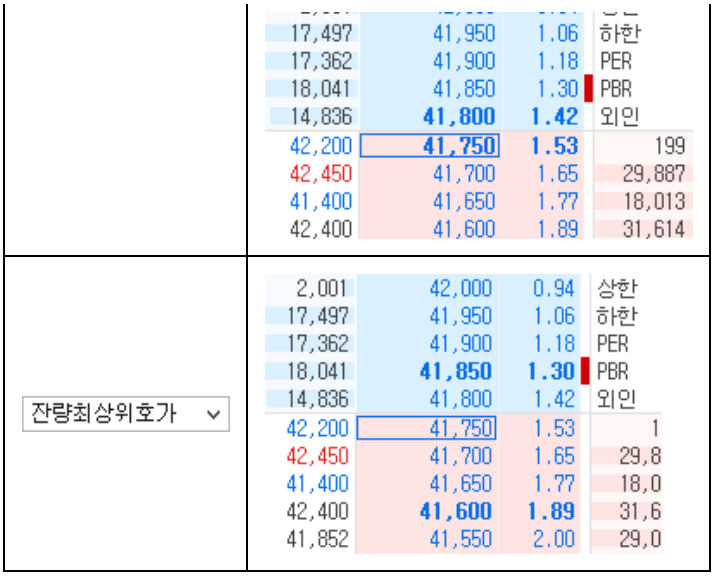

3 부가정보

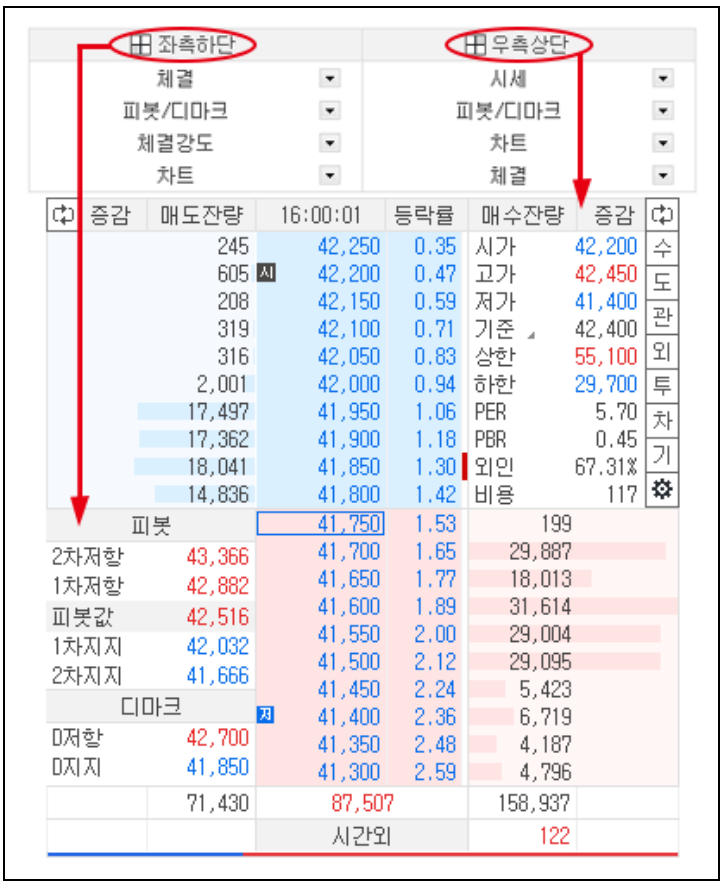

4 호가주문 계좌연동

호가 클릭 시 연동할 주문계좌를 설정하는 영역입니다.
계좌번호를 선택하고 비밀번호를 입력하여 설정합니다.



COPYRIGHT 2017. KB SECURITIES CO.,LTD. ALL RIGHTS RESERVED / 위 내용은 제도변경 또는 성능개선 등의 이유로 사전 예고 없이 변경될 수 있습니다.

5 미리보기

사용자가 설정 변경 시에 화면 미리보기를 통하여 반영되는 내용을 미리 파악할 수 있습니다.

6 메모설정

사용자가 지정한 보조지표 값이 호가영역에 색상으로 표시되며, 표시된 색상위에 마우스를 올리면 툴팁으로 정보를 제공합니다.



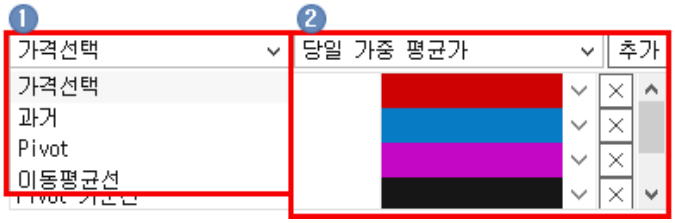

1. 추가할 보조지표 항목을 선택합니다.
2. 보조지표를 선택한 후 [추가] 버튼을 클릭합니다.
3. ∨ 버튼을 클릭하면 보조지표에 대한 색상을 변경할 수 있습니다.



주식10호가 공통기능

COPYRIGHT 2017. KB SECURITIES CO.,LTD. ALL RIGHTS RESERVED / 위 내용은 제도변경 또는 성능개선 등의 이유로 사전 예고 없이 변경될 수 있습니다.

[주식10호가]



1 부가정보 전환버튼

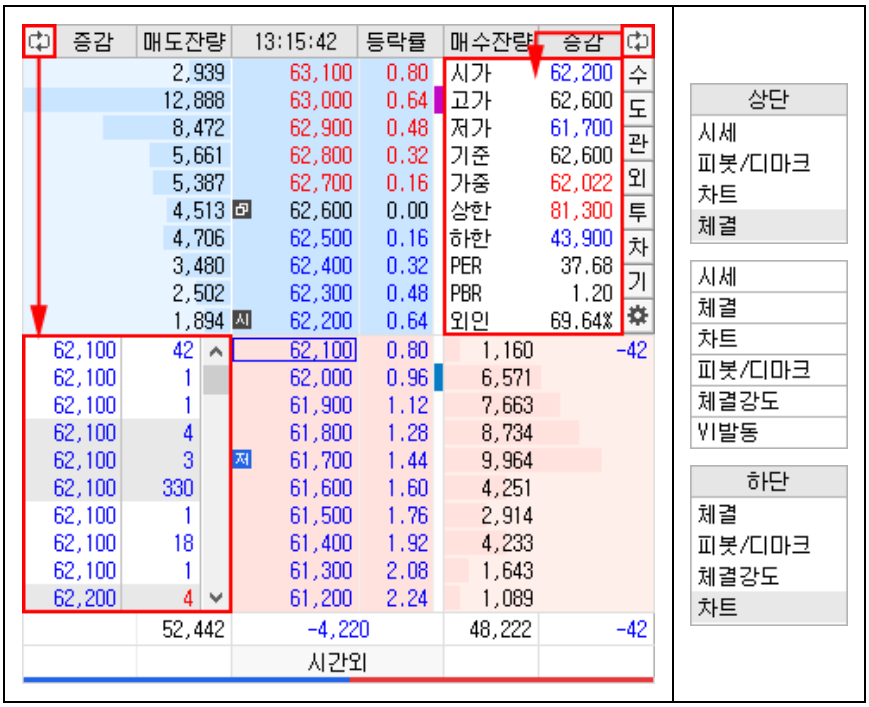

2 연결화면 버튼

수	[8949] 주식미니주문 매수 화면이 팝업됩니다.
도	[8949] 주식미니주문 매도 화면이 팝업됩니다.
관	[0130] 관심종목 화면이 팝업됩니다.

COPYRIGHT 2017. KB SECURITIES CO.,LTD. ALL RIGHTS RESERVED / 위 내용은 제도변경 또는 성능개선 등의 이유로 사전 예고 없이 변경될 수 있습니다.

외	[0224] 외국인/기관매매종합 화면이 팝업됩니다.
투	[0780] 투자자별매매동향 화면이 팝업됩니다.
차	[0600] H-able 차트 화면이 팝업됩니다.
기	[0725] 상장기업분석 화면이 팝업됩니다.
⚙	연결화면설정 화면이 팝업됩니다.  ... 버튼을 클릭하여 연결화면을 변경할 수 있습니다.

3 총잔량 그래프

매도/매수 총 잔량에 대한 그래프를 나타냅니다.

장운영별 주문입력가능시간

장운영	신규주문 접수가능시간		정정, 취소주문 접수가능시간	
	당사	거래소	당사	거래소
장개시전 시간외종가	08:30 ~ 08:40	08:30 ~ 08:40	08:30 ~ 18:00	08:30 ~ 18:00
정규매매	08:00 ~ 15:30	08:30 ~ 15:30	08:00 ~ 18:00	08:30 ~ 18:00
장종료후 시간외종가	15:30 ~ 16:00	15:30 ~ 16:00	15:30 ~ 18:00	15:30 ~ 18:00
시간외단일가	16:00 ~ 18:00	16:00 ~ 18:00	16:00 ~ 18:00	16:00 ~ 18:00

※ 장개시전 시간외종가 및 정규장매매의 정정, 취소주문 완료 확인 :
거래소 접수가능시간부터 가능
- 당사와 거래소의 주문접수 시간이 차이나는 경우 당사는 주문을 미리 접수하므로,
정정, 취소주문에 대한 완료는 거래소가 주문을 접수한 08:30분에 확인 가능수량
Ex) 08:15분에 주문 후 20분에 취소주문시 거래소 주문접수시간 08:30분에 취소 확인 수신됨.
- 거래소에서 확인을 주기전까지 '정정중', '취소중'으로 조회됨에 유의 바람.

COPYRIGHT 2017. KB SECURITIES CO.,LTD. ALL RIGHTS RESERVED / 위 내용은 제도변경 또는 성능개선 등의 이유로 사전 예고 없이 변경될 수 있습니다.

[0513] 정정/취소주문

거래소, 코스닥, K-OTC 시장의 현금매도 주문 시 사용하는 화면입니다.

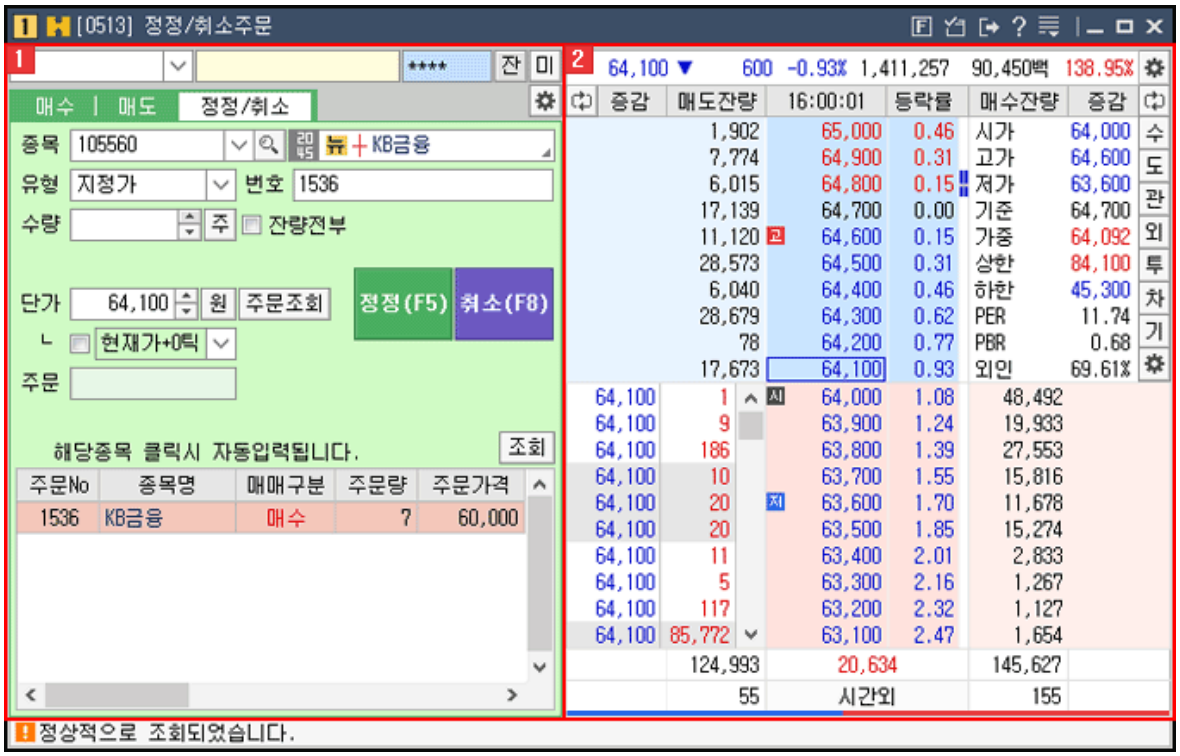

1 주문영역



주식주문설정 공통기능 상세보기

주식종목선택 공통기능 상세보기

주식주문버튼 공통기능 상세보기

COPYRIGHT 2017. KB SECURITIES CO.,LTD. ALL RIGHTS RESERVED / 위 내용은 제도변경 또는 성능개선 등의 이유로 사전 예고 없이 변경될 수 있습니다.

장운영별 주문입력가능시간 상세보기

1 정정/취소

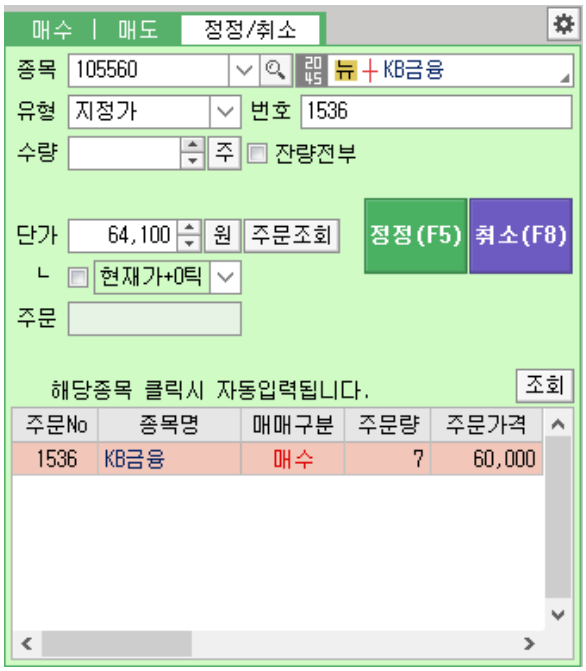

A 주문할 종목을 선택합니다.

B 가격 유형을 지정합니다.

C 수량을 직접 입력하거나 [주] 버튼을 클릭하여 수량을 선택합니다.

D 가격을 직접 입력하거나 [원] 버튼을 클릭하여 호가를 선택합니다.

E 정정/취소 버튼을 클릭하여 주문을 실행합니다.

2 호가영역

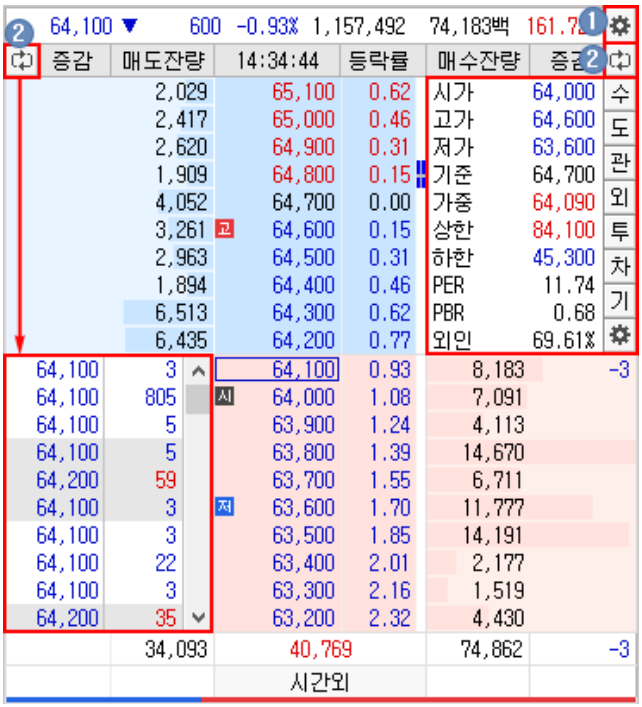

COPYRIGHT 2017. KB SECURITIES CO.,LTD. ALL RIGHTS RESERVED / 위 내용은 제도변경 또는 성능개선 등의 이유로 사전 예고 없이 변경될 수 있습니다.

1 호가를 설정하는 기능 항목입니다.
주식호가설정 공통기능 상세보기

2 10호가 설정 영역입니다.
주식10호가 공통기능 상세보기

주식주문설정 공통기능

[기본설정]



1 수량

매수	
◉ 사용안함(수량 자동지움)	수량 자동입력 옵션을 사용하지 않고 사용자가 직접 입력합니다. (주문 실행 후 수량 자동 지움)
◉ 종목변경 시 현금 주문가능수량의 100 %	주문종목 변경 시 현금주문가능금액으로 설정 현금주문가능금액의 % 설정 수량 자동 입력
◉ 종목변경 시 미수 주문가능수량의 100 %	주문종목 변경 시 미수최대가능금액으로 설정 미수최대가능금액의 % 설정 수량 자동 입력
◉ 기존입력수량 유지	주문실행 후 기존 입력되었던 매매수량을 지우지 않고 기존 입력 수량 그대로 유지합니다.
◉ 고정수량 0 주	사용자가 수량을 미리 지정하여 고정합니다.
◉ 고정금액 0 원 예수금	사용자가 금액을 미리 지정하여 고정할 수 있습니다. 예수금 버튼 클릭 시 예수금 잔고로 세팅됩니다.

COPYRIGHT 2017. KB SECURITIES CO.,LTD. ALL RIGHTS RESERVED / 위 내용은 제도변경 또는 성능개선 등의 이유로 사전 예고 없이 변경될 수 있습니다.

◉ 입력금액기준	사용자가 입력한 금액을 기준으로 고정됩니다.
◉ 종목증거금율 기준 입력금액의 100 %	사용자가 입력한 금액을 기준으로 % 계산하여
☑ 종목 변경 시 수량 자동입력	v 체크하면 종목 변경 시 사용자가 설정한 값에 따라 수량이 자동 입력됩니다.

매도	
◉ 사용안함(수량 자동지움)	수량 자동입력 옵션을 사용하지 않고 사용자가 직접 입력합니다. (주문 실행 후 수량 자동 지움)
◉ 가능수량의 100 %	주문가능 수량이 사용자가 % 지정한 값의 수량이 제공됩니다.
◉ 기존입력수량 유지	주문실행 후 기존 입력되었던 매매수량을 지우지 않고 기존 입력 수량 그대로 유지됩니다.
◉ 고정수량 0 주	사용자가 수량을 미리 지정하여 고정합니다.
◉ 고정금액 0 원 예수금	사용자가 금액을 미리 지정하여 고정할 수 있습니다. 예수금 버튼 클릭 시 예수금 잔고로 세팅됩니다.

정정/취소	
◉ 사용안함(수량 자동지움)	수량 자동입력 옵션을 사용하지 않고 사용자가 직접 입력합니다. (주문 실행 후 수량 자동 지움)
◉ 미체결수량의 100 %	미체결 수량 중 사용자가 지정한 %의 수량이 자동으로 입력됩니다.
◉ 기존입력수량 유지	주문실행 후 기존 입력되었던 매매수량을 지우지 않고 기존 입력 수량 그대로 유지됩니다.

2 가격

매수, 매도, 정정/취소	
현재가 + 0 틱	사용자가 지정한 호가를 미리 설정해놓고 주문화면에 표시하여 빠르게 주문할 수 있도록 설정합니다.
☑ 종목 변경 시 가격 자동입력	v 체크하면 종목 변경 시 사용자가 설정한 값에 대한 가격이 자동으로 입력됩니다.
☑ 가격 자동 체크박스 안보기	v 체크하면 사용자가 설정한 값이 화면에 제공되지 않습니다.

3 신용

☑ 신용불가종목 선택 시 현금주문으로 전환(신용가능주문 재 선택 시 신용주문으로 다시 전환됩니다.)

4 커서위치

화면실행 시	◉ 계좌비밀번호 ○ 종목코드 ○ 주문수량 ○ 주문가격
주문실행 후	◉ 종목코드 ○ 주문수량 ○ 주문가격
호가클릭 시	◉ 종목코드 ○ 주문수량 ○ 주문가격
종목코드 입력 후	☑ 종목코드 입력란에 고정

COPYRIGHT 2017. KB SECURITIES CO.,LTD. ALL RIGHTS RESERVED / 위 내용은 제도변경 또는 성능개선 등의 이유로 사전 예고 없이 변경될 수 있습니다.

5 현재페이지 초기화 버튼 클릭 시 모든 설정이 초기화됩니다.

6 확인 버튼 클릭 시 사용자가 설정한 내역이 적용됩니다.

[상세설정]



1 증감단위

KOSPI 1 주 KOSDAQ 1 주 ETF 1 주 ELW 10 주	시장별 주문 수량의 증감 단위를 설정할 수 있습니다.
◉ ▲▼ ○ ▼▲	증감 버튼 형태를 선택합니다.
☑ 수량/단가 증감 조절 시 마우스 휠 사용	v 체크 시 마우스 휠 사용으로 수량/단가에 대한 증감 조절을 사용할 수 있습니다.

2 기능

☑ 종목변경 시 주문유형 유지	v 체크 시 종목을 변경하더라도 주문유형은 그대로 유지됩니다.
☑ 시장가/취소 버튼 보이기 ◉ 시장가버튼 ○ 취소버튼	v 체크 시 주문화면에 시장가/취소 버튼을 활성화합니다.
☑ 매도 주문 선택 시 탭 자동전환 ◉ 잔고 ○ 잔고/미체결	v 체크 시 사용자가 매도주문 화면을 선택하면 탭 자동 전환의 위치를 잔고 및 잔고/미체결 화면으로 전환할 수 있습니다.
☑ 주문단가에서 엔터시 주문 바로실행	v 체크 시 주문단가 영역에서 엔터 시에 주문을 바로 실행할 수 있습니다.
	v 체크 시 사용자가 정정/취소 주문 화면을 선택하면 탭 자동 전환의 위치를 미체결 및 잔고/미체결 화면으로 전환할 수 있습니다.

COPYRIGHT 2017. KB SECURITIES CO.,LTD. ALL RIGHTS RESERVED / 위 내용은 제도변경 또는 성능개선 등의 이유로 사전 예고 없이 변경될 수 있습니다.

☑ 정정/취소 주문 선택 시 탭 자동전환 ◉ 미체결 ○ 잔고|미체결	

3 보기

☑ 과거 주문내역버튼 안보기	v 체크 시 주문 실행 버튼 영역에 과거 주문내역을 확인할 수 있는 콤보 버튼이 비활성 됩니다.
☑ 예상체결순서 안보기	
☑ 미수버튼 안보기	v 체크 시 주문화면 영역에 미수 버튼이 사라집니다.
☑ 현금/신용 선택 안보기 ◉ 현금 ○ 신용	v 체크 후 현금 및 신용에 콤보 버튼을 선택하면 콤보 선택 항목이 주문화면에 제공되지 않습니다.
가격/수량 입력란 위치 순서 ○ 가격/수량 순 ◉ 수량/가격 순	가격/수량 순 선택 시 가격 입력 후 수량을 입력합니다. 수량/가격 순 선택 시 수량 입력 후 가격을 입력합니다.

4 호가 클릭 시 화면 전환

◉ 원클릭 ○ 더블클릭	호가를 클릭하여 화면전환을 할 때 클릭 설정을 원클릭 및 더블클릭 콤보를 선택하여 설정합니다.
◉ 전환안함	호가를 클릭하더라도 화면 전환을 하지 않습니다.
◉ 매수(도)호가 클릭 시 매도(수)화면	매수(도) 호가 클릭 시 매도(수) 화면으로 전환됩니다.
◉ 매수(도)호가 클릭 시 매수(도)화면	매수(도) 호가 클릭 시 매수(도) 화면으로 전환됩니다.

5 TAB or ENTER 이동설정

☑ 종목코드 ☑ 주문수량 ☑ 주문가격	TAB 및 ENTER 키를 사용하여 이동을 설정하는 항목으로 v 체크한 항목은 이동이 가능합니다.

6 주문입력 후 확인창 표시

◉ 요약보기	주문 입력 후 확인창에 계좌번호, 계좌명, 종목코드, 종목명, 주문유형, 주문수량, 주문가격을 제공합니다.
◉ 풀어쓰기	주문 입력 후 확인창에 종목명, 주문유형, 주문수량, 주문가격을 제공합니다.
◉ 안보기	주문 입력 후 확인창을 제공하지 않습니다.
☑ 주문착오방지설정	v 체크 시 주문착오방지 설정이 가능합니다.
☑ 주문수량 1 주 초과 시 ☑ 주문금액 1 원 초과 시 ☑ 거래대금 1 원 미달 시 ☑ 매수시 현재가의 1 틱 초과 시 ☑ 매도시 현재가의 -1 틱 초과 시	v 체크를 하여 주문수량, 주문금액, 거래대금, 매수/매도 시 현재가의 틱/%을 조절하여 주문착오방지에 대한 설정이 가능합니다.

7 주문 후 설정

COPYRIGHT 2017. KB SECURITIES CO.,LTD. ALL RIGHTS RESERVED / 위 내용은 제도변경 또는 성능개선 등의 이유로 사전 예고 없이 변경될 수 있습니다.

주문에러 시 표시 방법 ◉ 메세지바 ○ 팝업	주문 에러 시 표시 방법 선택 항목으로 메세지바 콤보 선택 시 하단의 메세지 제공영역에 에러 메세지가 표시되며, 팝업 콤보 선택 시 팝업으로 에러 메세지를 제공합니다.
수량 내용 ◉ 지움 ○ 유지	주문 후 수량 입력 내용을 지우거나 유지하는 항목으로 콤보를 선택하여 설정합니다.
가격 내용 ◉ 지움 ○ 유지	주문 후 가격 입력 내용을 지우거나 유지하는 항목으로 콤보를 선택하여 설정합니다.
정정/취소 주문 이동시 주문번호 ◉ 지움 ○ 유지	주문 후 정정/취소 주문을 이동할 때에 주문번호를 지우거나 유지하는 항목으로 콤보를 선택하여 설정합니다.

8 현재페이지 초기화 버튼 클릭 시 모든 설정이 초기화됩니다.

9 확인 버튼 클릭 시 사용자가 설정한 내역이 적용됩니다.

주식주문버튼 공통기능

[주식주문버튼설명]

잔	사용자의 잔고를 보여줍니다. 
미	사용자의 미체결 내역을 보여줍니다. 
주	주문수량을 입력할 수 있는 화면이 팝업되며, 수량/비율/금액 항목을 마우스로 클릭하여 입력합니다. 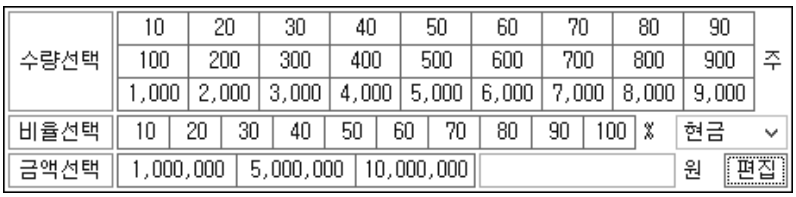
원	주문가격을 입력할 수 있는 화면이 팝업되며, 호가를 마우스로 클릭하여 입력합니다.

COPYRIGHT 2017. KB SECURITIES CO.,LTD. ALL RIGHTS RESERVED / 위 내용은 제도변경 또는 성능개선 등의 이유로 사전 예고 없이 변경될 수 있습니다.

	
현금	현금내 가능수량
미수	미수포함 가능수량
신용	신용가능수량
미체결	미체결내역을 보여줍니다. 
예수금조회	사용자의 예수금 상태를 보여줍니다.

주식종목선택 공통기능

[주식종목선택]



1 History 기능
사용자가 최근 조회한 종목 목록이 제공됩니다.

	종목이 히스토리 목록에 저장됩니다. 개별 종목 히스토리가 삭제됩니다. **전체삭제** 전체 히스토리 목록이 삭제됩니다.

COPYRIGHT 2017. KB SECURITIES CO.,LTD. ALL RIGHTS RESERVED / 위 내용은 제도변경 또는 성능개선 등의 이유로 사전 예고 없이 변경될 수 있습니다.

2 종목검색 기능

종목을 검색할 수 있는 주식 종목 안내창이 팝업되며, 종목 안내창에 종목을 더 손쉽게 빠르게 검색할 수 있도록 Tab 영역을 추가 탑재하였습니다.

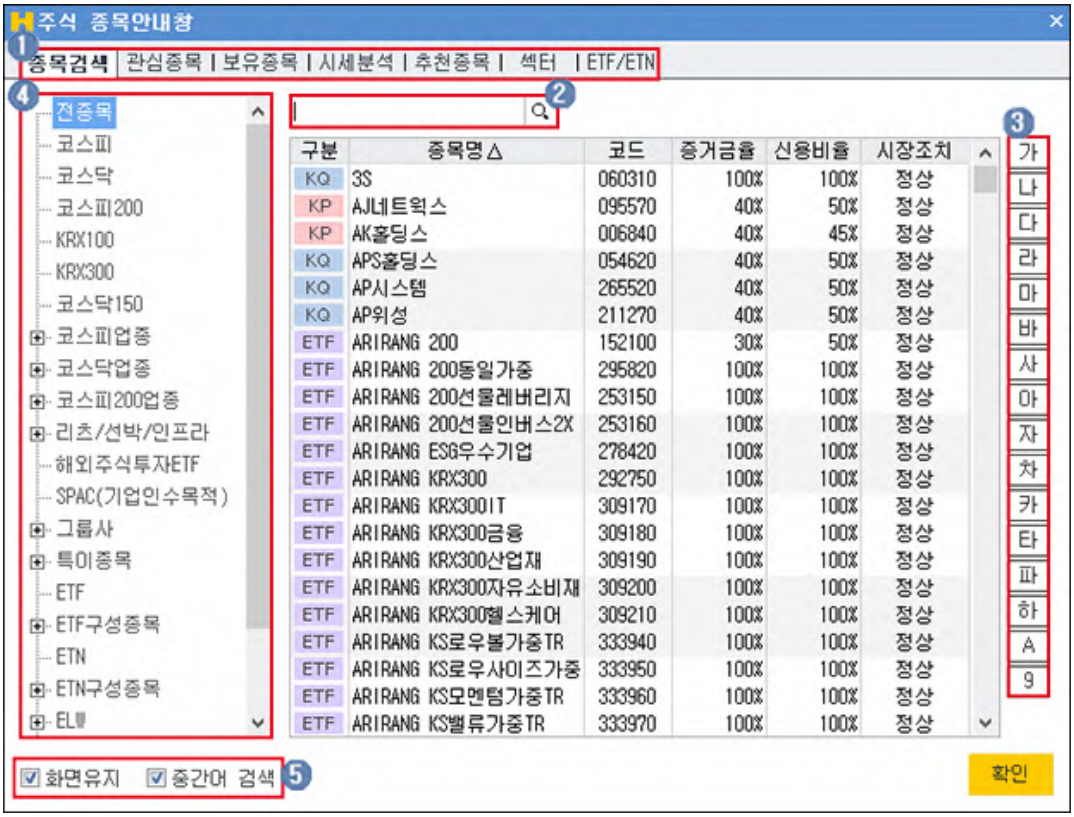

1. 종목검색을 할 TAB 항목을 선택합니다
2. 사용자가 직접 검색을 원하는 종목을 입력합니다.
3. 조회할 종목의 초성 버튼을 클릭합니다.
4. 거래시장 및 업종, 상품의 그룹의 리스트를 선택하여 조회 종목을 검색합니다.
5. ☑ **화면유지** 체크 시 종목을 선택해도 종목 안내창을 팝업 상태 그대로 유지합니다.
   ☑ **중간어 검색** 체크 시 종목을 입력하여 조회 시 중간어 검색이 가능합니다.

3 즐겨찾기 기능

사용자가 즐겨찾는 종목을 관심종목 그룹으로 등록하여 이용합니다.

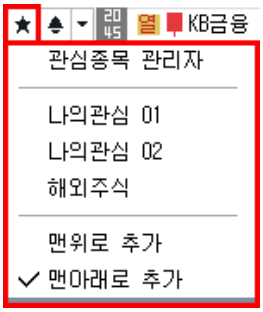	관심종목 그룹 설정 화면이 팝업되며 관심종목 설정을 할 수 있습니다.
	사용자가 등록한 관심종목 그룹에 조회한 종목이 등록됩니다.
	관심종목 그룹의 맨 위로 조회 종목이 등록됩니다.
	관심종목 그룹의 맨 아래로 조회 종목이 등록됩니다.

4 신호상태 기능

신호수신 상태를 제공합니다.

5 돌려보기 기능

신호수신 및 돌려보기 모드 전환을 합니다.
돌려보기 대상종목 설정이 가능하며, 돌려보기를 수동/자동 모드를 설정합니다.

	신호수신 모드로 전환됩니다.

COPYRIGHT 2017. KB SECURITIES CO.,LTD. ALL RIGHTS RESERVED / 위 내용은 제도변경 또는 성능개선 등의 이유로 사전 예고 없이 변경될 수 있습니다.

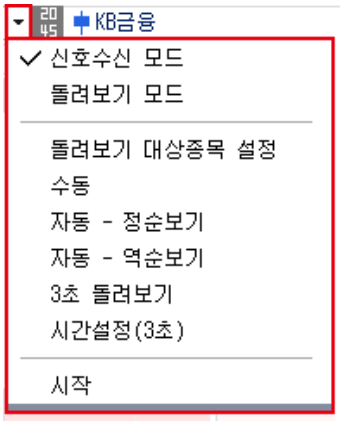	돌려보기 모드로 전환됩니다.
	돌려보기 할 대상을 설정하는 팝업이 제공됩니다.
	돌려보기를 수동으로 이용할 수 있도록 버튼이 전환됩니다.
	정순으로 자동 돌려보기를 실행합니다.
	역순으로 자동 돌려보기를 실행합니다.
	3초 마다 종목 자동 돌려보기를 실행합니다.
	자동 돌려보기를 사용자가 설정하여 실행할 수 있습니다.
	돌려보기를 시작합니다.

6 KB금융 종목정보

1. 사용자가 조회한 종목에 대한 종목명이 제공되는 영역으로 종목명에 마우스를 올려 놓으면 종목에 대한 기본정보를 툴팁으로 제공합니다.

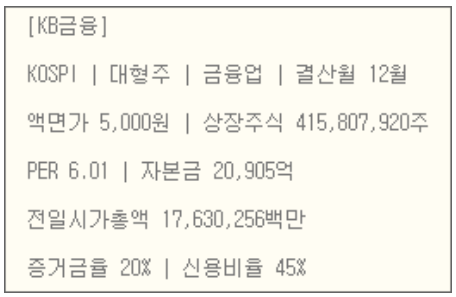

2. 종목명을 더블 클릭하면 종목정보/메모, 기업개요, 섹터정보, 재무정보를 확인할 수 있습니다.

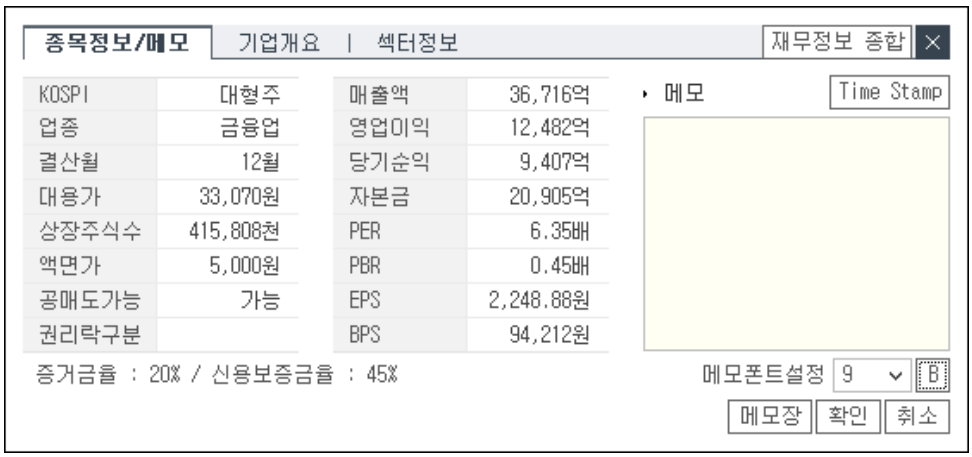

주식호가설정 공통기능

COPYRIGHT 2017. KB SECURITIES CO.,LTD. ALL RIGHTS RESERVED / 위 내용은 제도변경 또는 성능개선 등의 이유로 사전 예고 없이 변경될 수 있습니다.

[주식 호가 설정창]

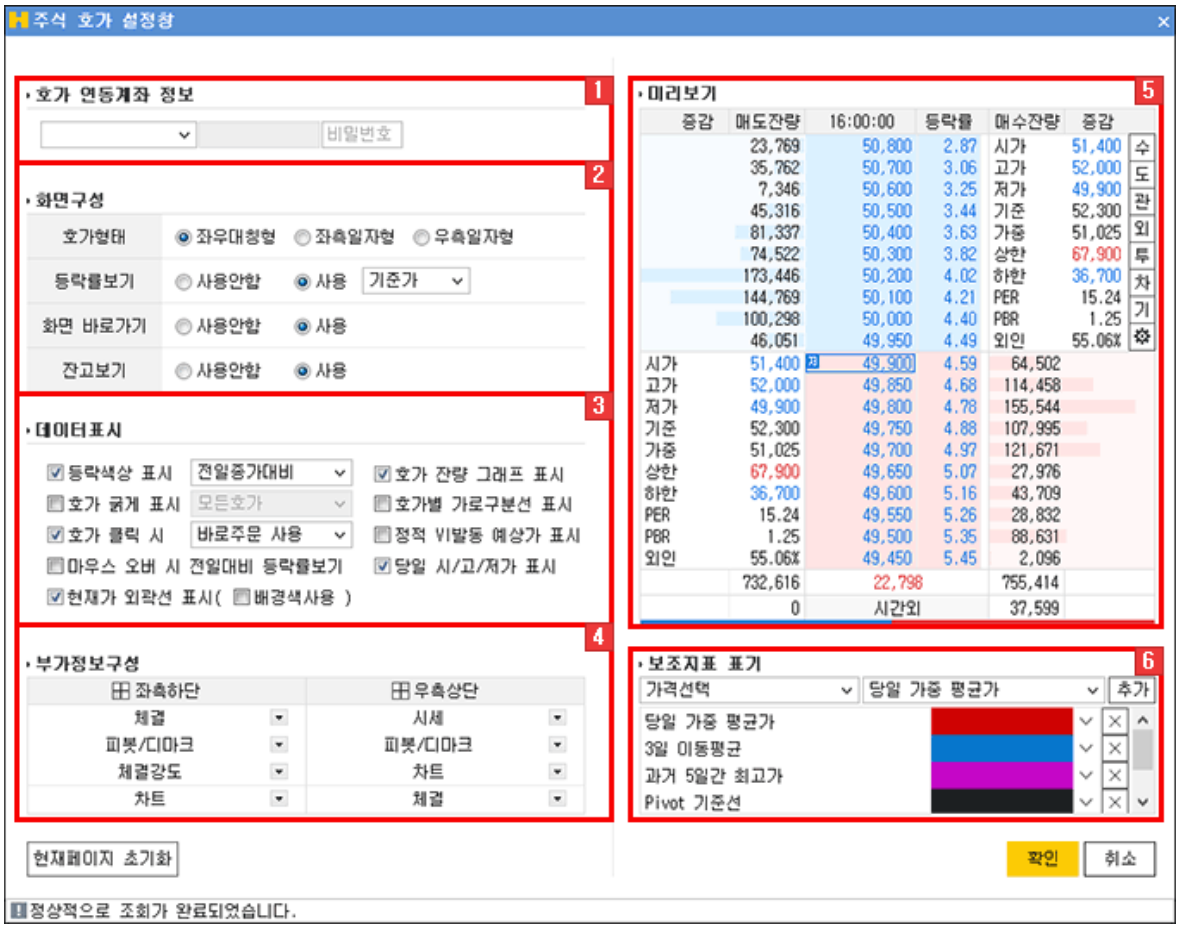

1 호가형태

◉ 좌우대칭형

증감	매도잔량	15:44:32	등락률	매수잔량	증감	
	245	42,250	0.35	시가	42,200	수
	605	시 42,200	0.47	고가	42,450	도
	208	42,150	0.59	저가	41,400	관
	319	42,100	0.71	기준	42,400	외
	316	42,050	0.83	가중	41,852	투
	2,001	42,000	0.94	상한	55,100	차
	17,497	41,950	1.06	하한	29,700	기
	17,362	41,900	1.18	PER	6.01	
	18,041	41,850	1.30	PBR	0.45	
	14,836	41,800	1.42	외인	67.31%	
시가	42,200	41,750	1.53		199	
고가	42,450	41,700	1.65		29,887	
저가	41,400	41,650	1.77		18,013	
기준	42,400	41,600	1.89		31,614	
가중	41,852	41,550	2.00		29,004	
상한	55,100	41,500	2.12		29,095	
하한	29,700	41,450	2.24		5,423	
PER	6.01	자 41,400	2.36		6,719	
PBR	0.45	41,350	2.48		4,187	
외인	67.31%	41,300	2.59		4,796	
	71,430	87,507			158,937	
	10	시간외			0	

◉ 좌측일자형

COPYRIGHT 2017. KB SECURITIES CO.,LTD. ALL RIGHTS RESERVED / 위 내용은 제도변경 또는 성능개선 등의 이유로 사전 예고 없이 변경될 수 있습니다.



◉ 우측일자형

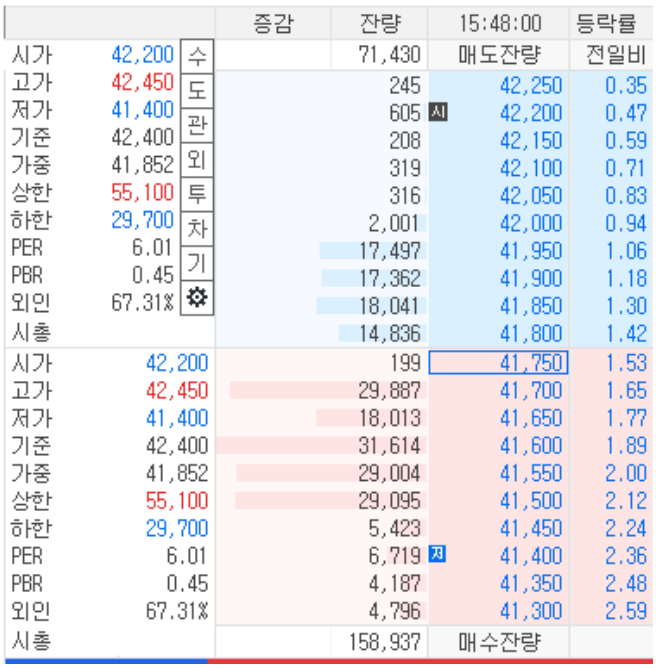

2 보기옵션

디자인	
☑현재가 외곽선 표시(☑배경색사용)	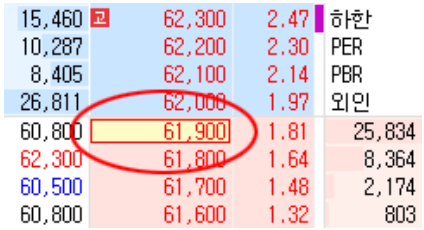

COPYRIGHT 2017. KB SECURITIES CO.,LTD. ALL RIGHTS RESERVED / 위 내용은 제도변경 또는 성능개선 등의 이유로 사전 예고 없이 변경될 수 있습니다.

◎ 사용안함 ◉ 사용 기준가 ▾ 기준가 시가 고가 저가	15,460 고 62,300 2.47 하한 10,287 62,200 2.30 PER 8,405 62,100 2.14 PBR 26,811 62,000 1.97 외인 60,800 61,900 1.81 25,834 62,300 61,800 1.64 8,364 60,500 61,700 1.48 2,174 60,800 61,600 1.32 803
☑ 호가별 가로 구분선 표시	15,460 고 62,300 2.47 하한 10,287 62,200 2.30 PER 8,405 62,100 2.14 PBR 26,811 62,000 1.97 외인 60,800 61,900 1.81 25,834 62,300 61,800 1.64 8,364 60,500 61,700 1.48 2,174 60,800 61,600 1.32 803

기능	
☑ 당일 시/고/저가 표시	15,460 고 62,300 2.47 하한 10,287 62,200 2.30 PER 8,405 62,100 2.14 PBR 26,811 62,000 1.97 외인 60,800 61,900 1.81 25,834 62,300 61,800 1.64 8,364 60,500 61,700 1.48 2,174 60,800 61,600 1.32 803
☑ 호가 잔량 그래프 표시	30,369 63,000 3.62 9,563 62,900 3.45 6,921 62,800 3.29 12,385 62,700 3.13 9,439 62,600 2.96 38,348 62,500 2.80 16,368 62,400 2.63 15,085 고 62,300 2.47
☑ 정적 VI발동 예상가 표시	
☑ 마우스 오버 시 전일대비 등락률보기	15,085 고 62,300 2.47 외인 60,800 62,200 2.30 21,486 62,300 62,100 2.14 3,636 60,500 62,000 1.97 9,804 60,800 61,900 1.81 4,798 61,552 전일대비 등락률 1.81% 79,000
◎ 사용안함 ◉ 사용	증감 잔량 시가 34,600 수 -73 57,629 고가 34,600 도 580 저가 33,250 관 2,441 기준 35,300 외 1,668 가중 33,810 투 2,117 상한 45,850 차 4,093 하한 24,750 기 2,888 PER 6.01 4,115 PBR 0.45 9,207 외인 66.96% ⚙ 21,347 시총 -73 9,173
☑ 잔고보기	

COPYRIGHT 2017. KB SECURITIES CO.,LTD. ALL RIGHTS RESERVED / 위 내용은 제도변경 또는 성능개선 등의 이유로 사전 예고 없이 변경될 수 있습니다.

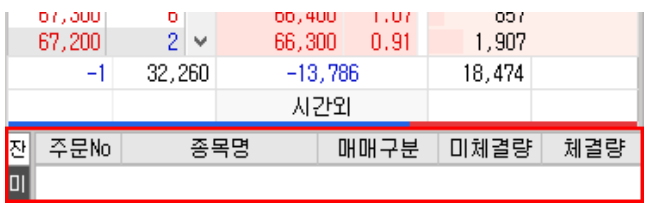

호가 등락 색상	
시가대비	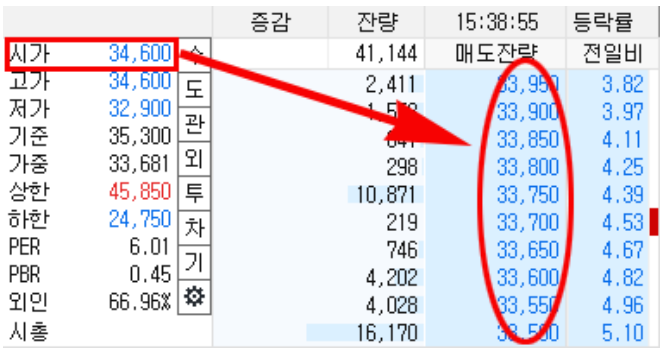
전일종가대비	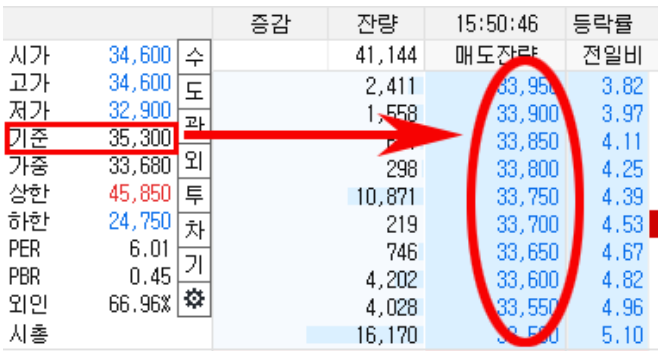
등락표시 안함	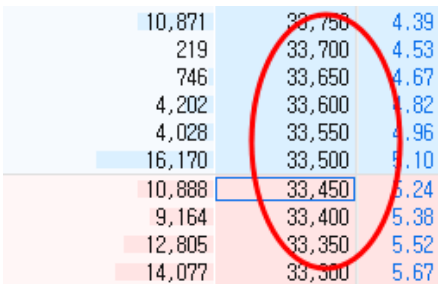
매도매수 기본색	

호가 클릭 시	
주문창 연동	

COPYRIGHT 2017. KB SECURITIES CO.,LTD. ALL RIGHTS RESERVED / 위 내용은 제도변경 또는 성능개선 등의 이유로 사전 예고 없이 변경될 수 있습니다.

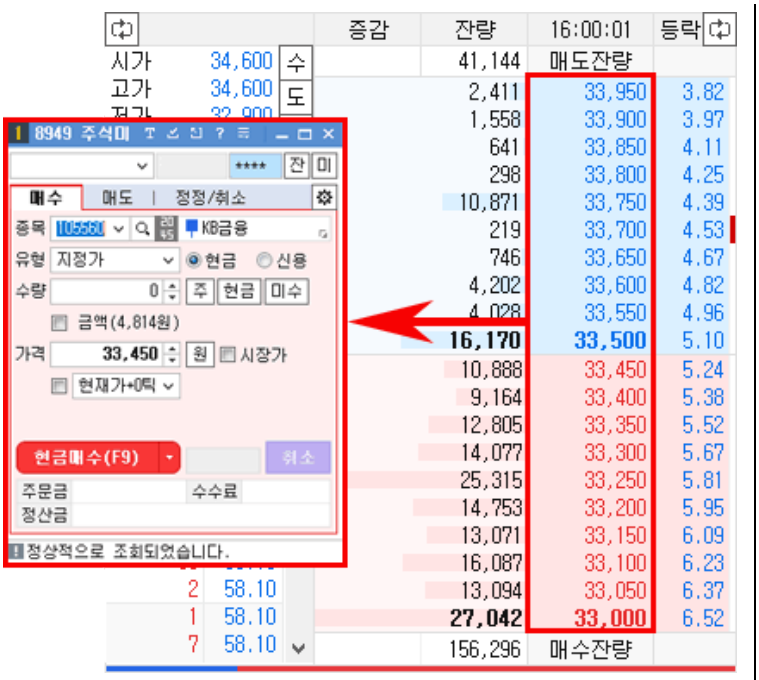

바로주문 사용



호가 굵게 표시

모든호가



우선호가

COPYRIGHT 2017. KB SECURITIES CO.,LTD. ALL RIGHTS RESERVED / 위 내용은 제도변경 또는 성능개선 등의 이유로 사전 예고 없이 변경될 수 있습니다.

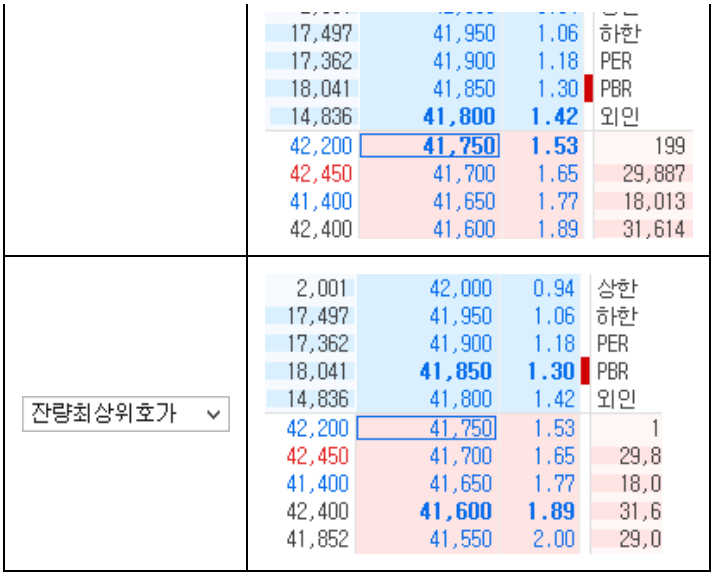

3 부가정보

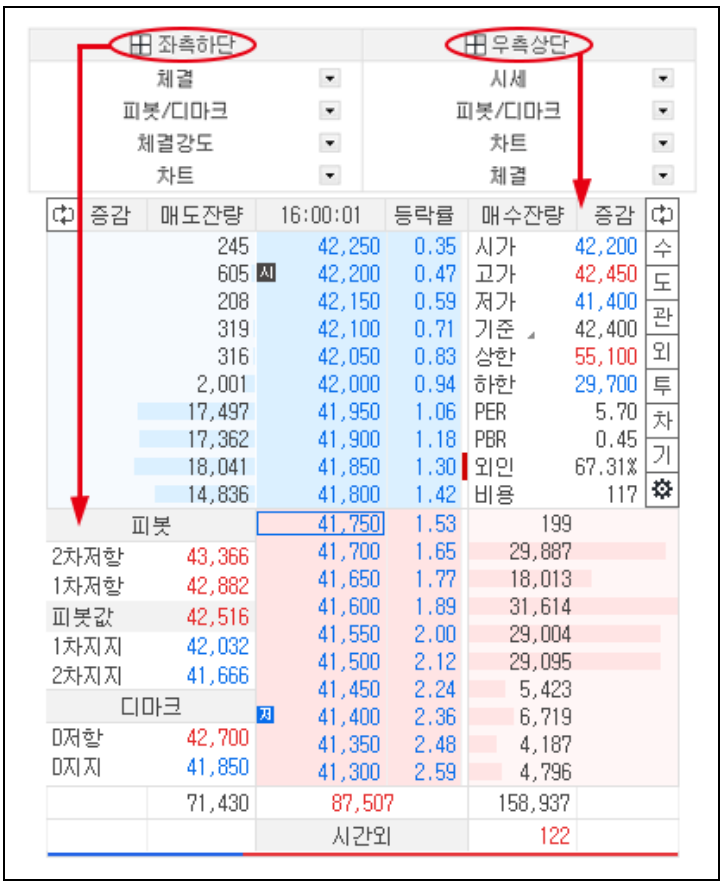

4 호가주문 계좌연동

호가 클릭 시 연동할 주문계좌를 설정하는 영역입니다.
계좌번호를 선택하고 비밀번호를 입력하여 설정합니다.



COPYRIGHT 2017. KB SECURITIES CO.,LTD. ALL RIGHTS RESERVED / 위 내용은 제도변경 또는 성능개선 등의 이유로 사전 예고 없이 변경될 수 있습니다.

5 미리보기

사용자가 설정 변경 시에 화면 미리보기를 통하여 반영되는 내용을 미리 파악할 수 있습니다.

6 메모설정

사용자가 지정한 보조지표 값이 호가영역에 색상으로 표시되며, 표시된 색상위에 마우스를 올리면 툴팁으로 정보를 제공합니다.



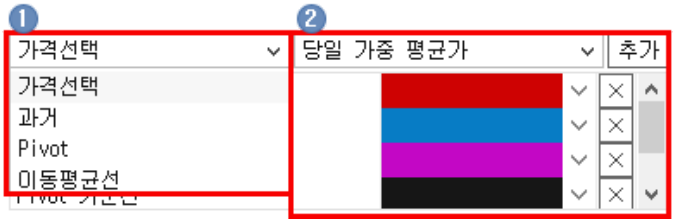

1. 추가할 보조지표 항목을 선택합니다.
2. 보조지표를 선택한 후 [추가] 버튼을 클릭합니다.
3. ∨ 버튼을 클릭하면 보조지표에 대한 색상을 변경할 수 있습니다.



주식10호가 공통기능

COPYRIGHT 2017. KB SECURITIES CO.,LTD. ALL RIGHTS RESERVED / 위 내용은 제도변경 또는 성능개선 등의 이유로 사전 예고 없이 변경될 수 있습니다.

[주식10호가]



1 부가정보 전환버튼

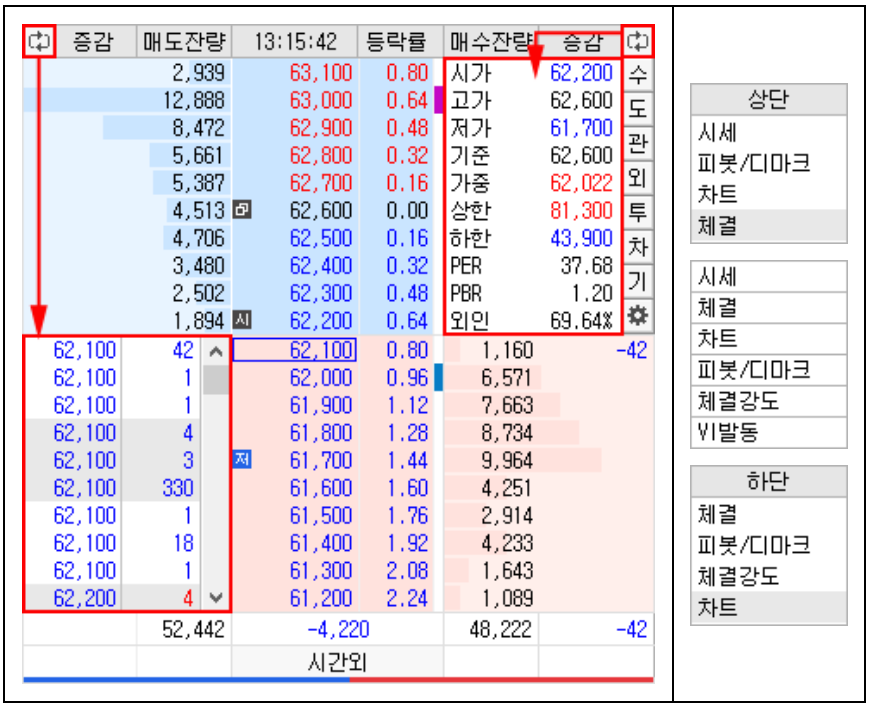

2 연결화면 버튼

수	[8949] 주식미니주문 매수 화면이 팝업됩니다.
도	[8949] 주식미니주문 매도 화면이 팝업됩니다.
관	[0130] 관심종목 화면이 팝업됩니다.

COPYRIGHT 2017. KB SECURITIES CO.,LTD. ALL RIGHTS RESERVED / 위 내용은 제도변경 또는 성능개선 등의 이유로 사전 예고 없이 변경될 수 있습니다.

외	[0224] 외국인/기관매매종합 화면이 팝업됩니다.
투	[0780] 투자자별매매동향 화면이 팝업됩니다.
차	[0600] H-able 차트 화면이 팝업됩니다.
기	[0725] 상장기업분석 화면이 팝업됩니다.
⚙	연결화면설정 화면이 팝업됩니다.  ... 버튼을 클릭하여 연결화면을 변경할 수 있습니다.

3 총잔량 그래프

매도/매수 총 잔량에 대한 그래프를 나타냅니다.

장운영별 주문입력가능시간

장운영	신규주문 접수가능시간		정정, 취소주문 접수가능시간	
	당사	거래소	당사	거래소
장개시전 시간외종가	08:30 ~ 08:40	08:30 ~ 08:40	08:30 ~ 18:00	08:30 ~ 18:00
정규매매	08:00 ~ 15:30	08:30 ~ 15:30	08:00 ~ 18:00	08:30 ~ 18:00
장종료후 시간외종가	15:30 ~ 16:00	15:30 ~ 16:00	15:30 ~ 18:00	15:30 ~ 18:00
시간외단일가	16:00 ~ 18:00	16:00 ~ 18:00	16:00 ~ 18:00	16:00 ~ 18:00

※ 장개시전 시간외종가 및 정규장매매의 정정, 취소주문 완료 확인 :
거래소 접수가능시간부터 가능
- 당사와 거래소의 주문접수 시간이 차이나는 경우 당사는 주문을 미리 접수하므로,
정정, 취소주문에 대한 완료는 거래소가 주문을 접수한 08:30분에 확인 가능수량
Ex) 08:15분에 주문 후 20분에 취소주문시 거래소 주문접수시간 08:30분에 취소 확인 수신됨.
- 거래소에서 확인을 주기전까지 '정정중', '취소중'으로 조회됨에 유의 바람.

COPYRIGHT 2017. KB SECURITIES CO.,LTD. ALL RIGHTS RESERVED / 위 내용은 제도변경 또는 성능개선 등의 이유로 사전 예고 없이 변경될 수 있습니다.

[0525] ELW 기본예탁금

사용자의 ELW 잔고, 기본예탁금, 예탁총액을 단순 화면으로 제공해주는 화면입니다.

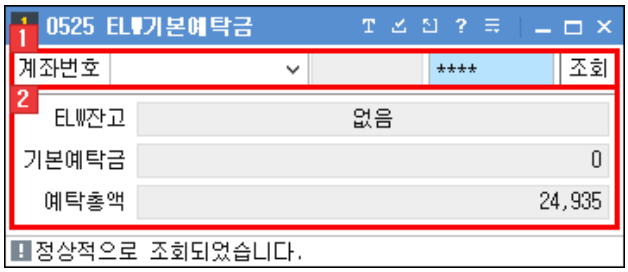

1 계좌번호와 비밀번호를 입력하고 조회 버튼을 클릭합니다.

2 선택한 계좌에 대한 ELW 잔고, 기본예탁금, 예탁총액이 제공됩니다.

용어설명

- ELW

  개별 주식 또는 주가지수와 연계해 미리 매매 시점과 가격을 정한 뒤 약정된 방법에 따라 해당 주식 또는 현금을 사고 팔 수 있는 권리만 주어지는 증권

Copyright 2021 KB Securities Co., Ltd. All Rights Reserved.
본 문서의 내용은 제도변경 또는 성능개선, 화면변경 등의 사유로 사전 예고없이 변경될 수 있습니다.
또한 원본 또는 최종본임을 보장할 수 없으며, 문서의 내용에 대한 법적인 책임을 지지 않습니다.

[0531] 국채 등 선물거래 등록/해지

국채 및 선물거래 등록/정정/해지 할 수 있는 화면입니다.

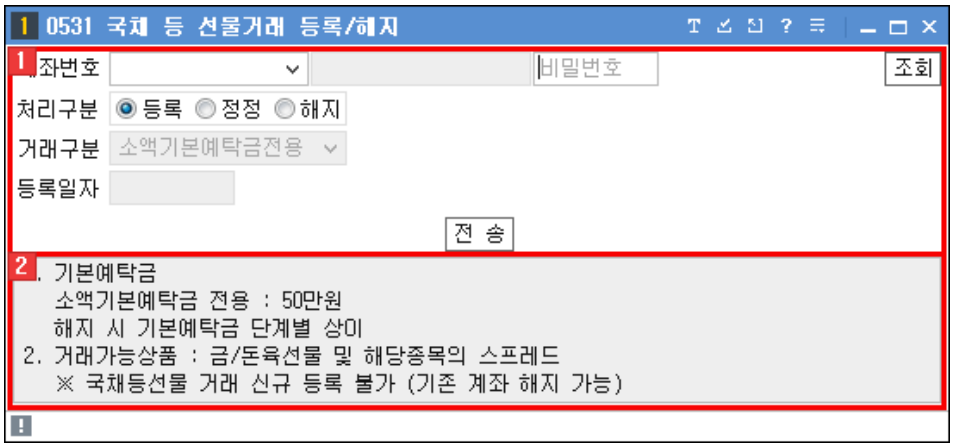

1 국채/선물 거래에 대한 계좌설정영역입니다.

1. 계좌번호를 선택하고 비밀번호를 입력한 후 조회 버튼을 클릭합니다.
2. 처리구분을 선택합니다.

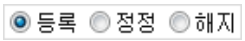

3. 거래구분을 선택합니다.

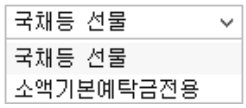

4. 등록/정정/해지 일자가 제공됩니다.

2 기본예탁금 및 거래구분에 대한 상세 항목을 제공하는 영역입니다.

```
1. 기본예탁금
   소액기본예탁금 전용 : 50만원
   해지 시 기본예탁금 단계별 상이
2. 거래가능상품 : 금/돈육선물 및 해당종목의 스프레드
   ※ 국채등선물 거래 신규 등록 불가 (기존 계좌 해지 가능)
```

용어설명

국채

중앙정부가 자금조달이나 정책집행을 위해 발행하는 만기가 정해진 채무증서이다. 발행하는 주체에 따라 중앙정부가 발행하는 채권인 국채와 지방자치단체가 발행하는 채권인 지방채로 구분할 수 있다.

ELW

개별 주식 또는 주가지수와 연계해 미리 매매 시점과 가격을 정한 뒤 약정된 방법에 따라 해당 주식 또는 현금을 사고 팔 수 있는 권리만 주어지는 증권

예수금

고객이 계좌에 입금한 금액 중 매매결제대금으로 사용하지 않은 금액으로 매매주문 시 증거금으로 사용하거나 인출이 가능한 금액.
예탁이용료 지급기준이 되는 금액으로, 마이너스일 경우는 미수금을 의미함.

Copyright 2021 KB Securities Co., Ltd. All Rights Reserved.
본 문서의 내용은 제도변경 또는 성능개선, 화면변경 등의 사유로 사전 예고없이 변경될 수 있습니다.
또한 원본 또는 최종본임을 보장할 수 없으며, 문서의 내용에 대한 법적인 책임을 지지 않습니다.

▸ 증거금

매수 주문시 매매금액의 일정금액을 결제전일(주민일 익일)까지 증거금으로 확보하는 금액.
현재 현금매수 위탁증거금률 30%인 종목이 경우(현금 15%, 대용 15%), 40% 종목인 경우(현금 20%, 대용 20%).
이때 대용가능금액이 부족한 경우 부족금액은 현금증거금으로 충당한다.

▸ 대용금

주식, 채권 등의 유가증권을 거래소에서 정한 금액으로 증거금 또는 담보 제공 시 사용될 수 있는 기준금액.
주식의 경우 기준가의 70% 또는 80%로 산정. 단, 관리종목, 투자유의종목, 정리매매종목 등은 대용증권에서 제외됨.

Copyright 2021 KB Securities Co., Ltd. All Rights Reserved.
본 문서의 내용은 제도변경 또는 성능개선, 화면변경 등의 사유로 사전 예고없이 변경될 수 있습니다.
또한 원본 또는 최종본임을 보장할 수 없으며, 문서의 내용에 대한 법적인 책임을 지지 않습니다.

[0532] 선물옵션매매손익

지정한 일자에 대한 선물옵션 매매손익 상세내역을 확인할 수 있는 화면으로 매입가, 청산가, 청산수량, 매매손익, 매매수수료, 순손익, 누적순손익 등을 제공합니다.

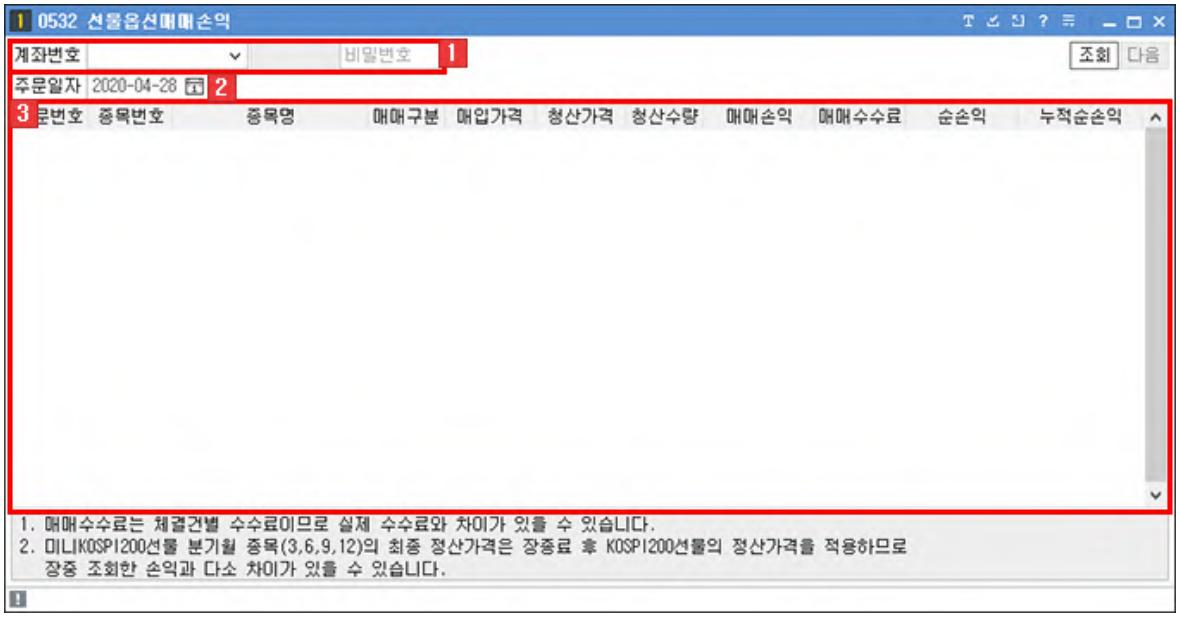

1 계좌번호를 선택하고 비밀번호를 입력한 후 조회 버튼을 클릭합니다.

2 매매손익을 조회할 주문일자를 선택합니다.

3 선택한 일자에 따른 선물옵션 매매손익 상세내역이 제공됩니다.

용어설명

정산차금

선물가격의 변화에 따른 손익을 증거금에 반영하기 위하여 당일의 각 약정을 당일의 최종가격으로 재평가하여 산출한 차손익

갱신차금

선물거래에서 전일의 미결제약정을 당일의 정산가격으로 평가함에 따라 발생하는 차손익

예수금

고객이 계좌에 입금한 금액 중 매매결제대금으로 사용하지 않은 금액으로 매매주문 시 증거금으로 사용하거나 인출이 가능한 금액.
예탁이용료 지급기준이 되는 금액으로, 마이너스일 경우는 미수금을 의미함.

증거금

매수 주문시 매매금액의 일정금액을 결제전일(주민일 익일)까지 증거금으로 확보하는 금액.
현재 현금매수 위탁증거금률 30%인 종목이 경우(현금 15%, 대용 15%), 40% 종목인 경우(현금 20%, 대용 20%).
이때 대용가능금액이 부족한 경우 부족금액은 현금증거금으로 충당한다.

대용금

주식, 채권 등의 유가증권을 거래소에서 정한 금액으로 증거금 또는 담보 제공 시 사용될 수 있는 기준금액.
주식의 경우 기준가의 70% 또는 80%로 산정. 단, 관리종목, 투자유의종목, 정리매매종목 등은 대용증권에서 제외됨.

Copyright 2021 KB Securities Co., Ltd. All Rights Reserved.
본 문서의 내용은 제도변경 또는 성능개선, 화면변경 등의 사유로 사전 예고없이 변경될 수 있습니다.
또한 원본 또는 최종본임을 보장할 수 없으며, 문서의 내용에 대한 법적인 책임을 지지 않습니다.

[0541] 계좌자산평가

계좌에 대한 보유종목의 자산현황을 실시간으로 조회할 수 있는 화면으로, 계좌 자산평가는 현재 보유종목의 금일 매매 분을 반영하여 결제 예정사항 및 매입사항을 적용합니다.

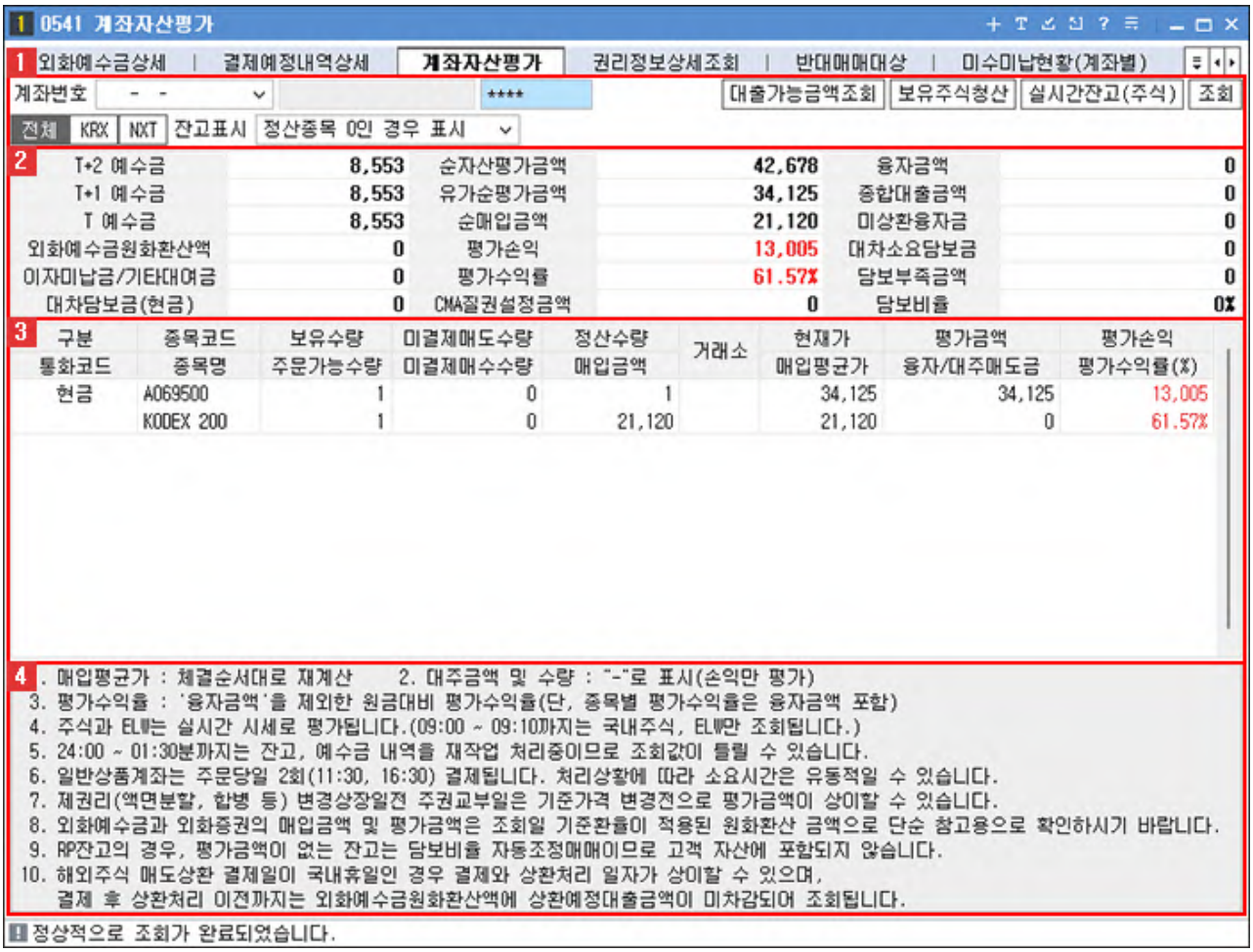

1 계좌를 선택하고, 조회거래소와 [잔고표시] 항목을 지정합니다.



1. [대출가능금액조회] 버튼을 클릭하면 [1054] 대출가능금액조회 화면이 실행됩니다.
2. [보유주식청산] 버튼을 클릭하면 [0321] 주식자동주문 신규(매수/매도) 화면이 실행됩니다.
3. [실시간잔고(주식)] 버튼을 클릭하면 [0345] 실시간잔고 화면이 실행됩니다.
4. [잔고표시] 항목
   - [정산종목 0인 경우 표시] : 결제가 된 종목의 잔고가 "0" 인 경우 "0" 으로 표시
   - [정산종목 0인 경우 미표시] : 결제가 된 종목의 잔고가 "0" 인 경우 표시하지 않음

2 계좌의 자산현황을 확인할 수 있습니다.

3 사용자의 미결제/결제 유가증권 잔고를 보여주는 영역입니다.

4 유의사항을 반드시 숙지한 후 화면을 사용해 주세요.

Copyright 2021 KB Securities Co., Ltd. All Rights Reserved.
본 문서의 내용은 제도변경 또는 성능개선, 화면변경 등의 사유로 사전 예고없이 변경될 수 있습니다.
또한 원본 또는 최종본임을 보장할 수 없으며, 문서의 내용에 대한 법적인 책임을 지지 않습니다.

용어설명

유가순평가금액

체결기준 현금주식, 신용주식 잔고 평가금액에서 융자금(대출금)을 차감한 평가금액

순자산평가금액

T+2 일 기준 예수금평가금액에 유가증권 순평가금액을 합한 평가금액

매입평균가

체결기준 동일종목의 산술평균가. 매수/매도 체결시점에서 잔고수량에 대한 단가를 종목별 산술평균하여 산정함.

평가손익

체결기준 현금주식, 신용주식 잔고 매입금액대비 현재가로 평가한 평가금액의 손익금액

Copyright 2021 KB Securities Co., Ltd. All Rights Reserved.
본 문서의 내용은 제도변경 또는 성능개선, 화면변경 등의 사유로 사전 예고없이 변경될 수 있습니다.
또한 원본 또는 최종본임을 보장할 수 없으며, 문서의 내용에 대한 법적인 책임을 지지 않습니다.

[0551] 해외펀드계좌잔고조회

사용자의 조회일자별 해외펀드계좌 잔고조회 화면입니다.

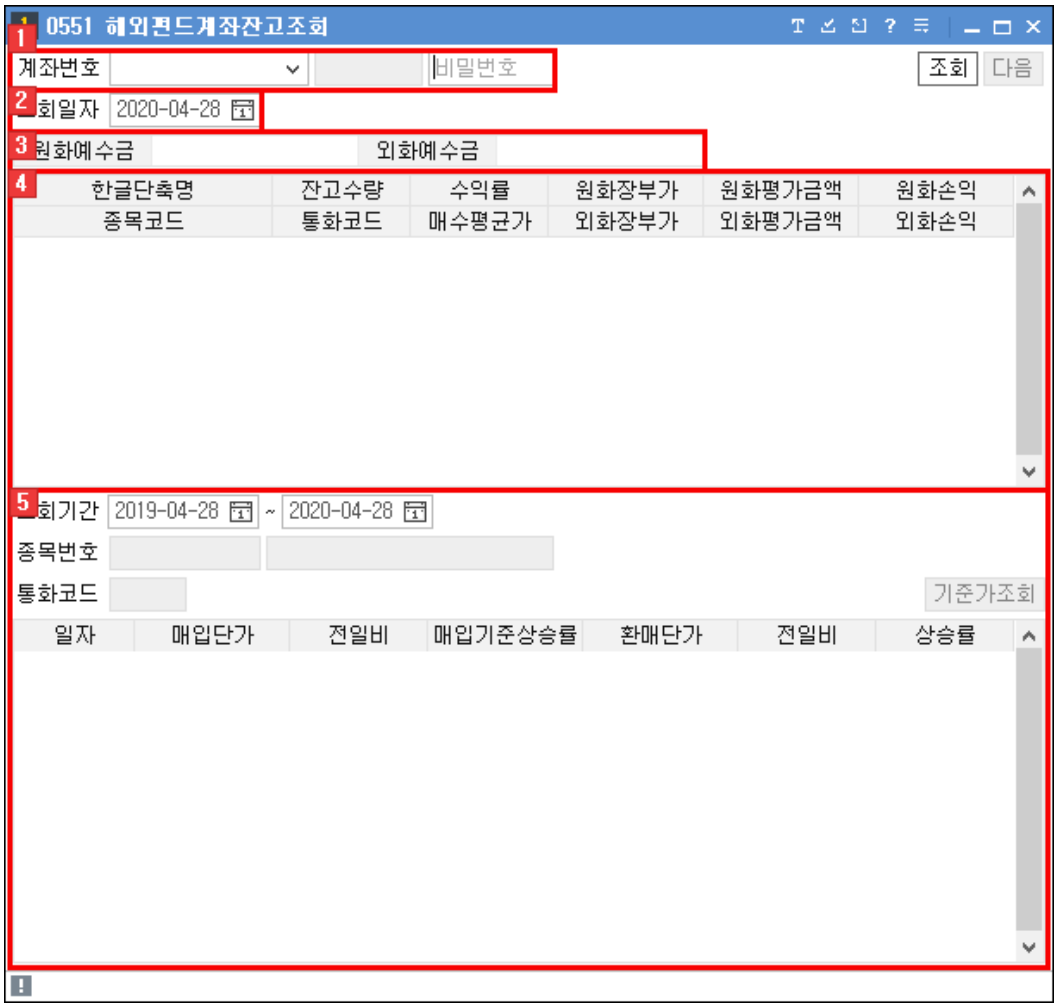

1 해외계좌번호를 선택하고 비밀번호를 입력한 후 조회 버튼을 클릭합니다.

2 잔고조회할 조회 일자를 선택합니다.

3 원화예수금, 외화예수금을 제공하는 영역입니다.

4 해외펀드계좌 잔고를 제공합니다.

5 상단의 펀드 상품을 클릭 시 해당 펀드상품 조회기간에 대한 일자, 매입단가, 전일대비, 매입기준 상승률 등등을 제공합니다.

Copyright 2021 KB Securities Co., Ltd. All Rights Reserved.
본 문서의 내용은 제도변경 또는 성능개선, 화면변경 등의 사유로 사전 예고없이 변경될 수 있습니다.
또한 원본 또는 최종본임을 보장할 수 없으며, 문서의 내용에 대한 법적인 책임을 지지 않습니다.

[0553] 신탁계약평가내역조회

사용자의 신탁계약에 대한 기준일자별 평가내역 및 보유현황에 대한 상세내역을 조회할 수 있는 화면입니다.

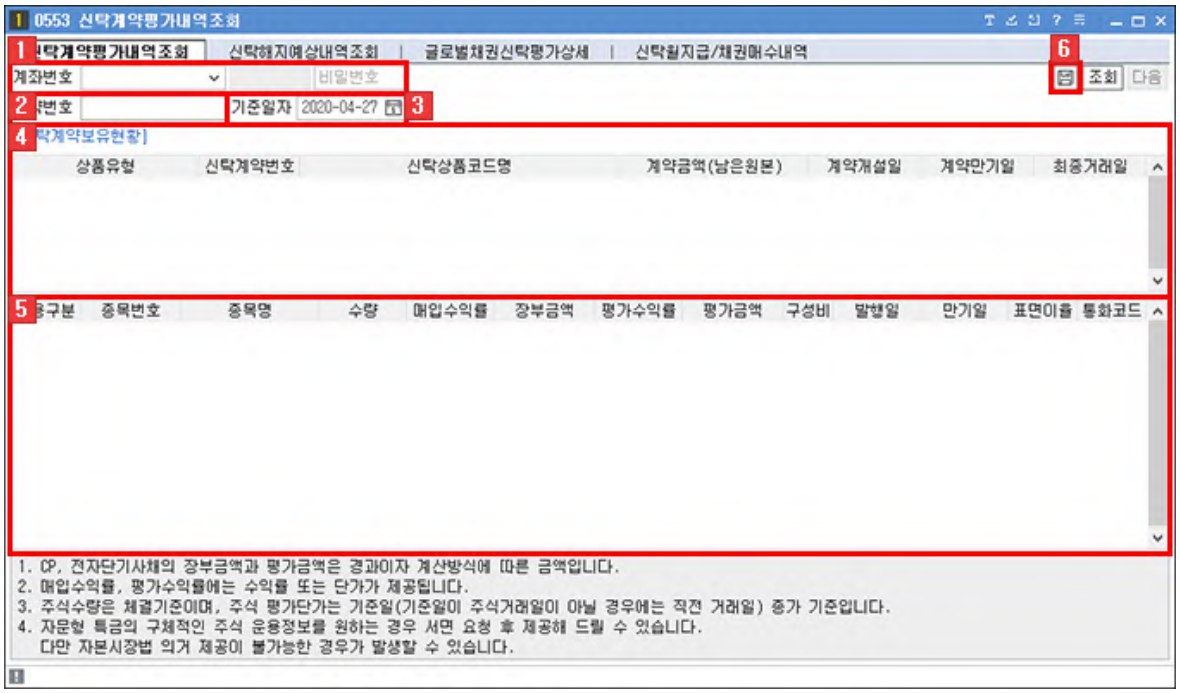

1 계좌번호를 선택하고 비밀번호를 입력한 후 조회 버튼을 클릭합니다.

2 계약번호를 입력하면 해당 신탁계약 건에 대한 현황이 제공됩니다.

3 조회할 기준일자를 선택합니다.

4 신탁계약 보유현황에 대한 상품유형, 신탁계약번호, 신탁상품코드명, 계약금액(남은원본), 계약개설일, 계약만기일, 최종거래일이 제공됩니다.

5 보유현황 계약건을 클릭하면 해당 신탁상품에 대한 운용구분, 종목번호, 종목명, 수량, 매입수익률, 장부금액, 평가수익률, 평가금액, 구성비, 발행일, 만기일, 표면이율, 통화코드를 확인할 수 있습니다.

6 버튼 클릭 시 신탁계약평가에 대한 내역을 저장할 수 있습니다.

Copyright 2021 KB Securities Co., Ltd. All Rights Reserved.
본 문서의 내용은 제도변경 또는 성능개선, 화면변경 등의 사유로 사전 예고없이 변경될 수 있습니다.
또한 원본 또는 최종본임을 보장할 수 없으며, 문서의 내용에 대한 법적인 책임을 지지 않습니다.

[0554] 신탁해지예상내역조회

신탁계약보유현황과 신탁해지 시 지급될 예상내역을 조회할 수 있습니다.



1 신탁계약을 해지할 계좌를 선택하고 비밀번호를 입력한 후 조회 버튼을 클릭합니다.

2 신탁 계약번호를 입력하여 조회가 가능합니다.

3 신탁계약보유현황이 제공되며 상품에 대한 유형, 계약번호, 상품코드명, 계약금액, 개설일, 만기일, 최종거래일 등이 제공됩니다.

4 보유신탁계약을 선택하면 해당 신탁계약에 대한 과세여부, 보수 등의 상세내역이 제공됩니다. .

Copyright 2021 KB Securities Co., Ltd. All Rights Reserved.
본 문서의 내용은 제도변경 또는 성능개선, 화면변경 등의 사유로 사전 예고없이 변경될 수 있습니다.
또한 원본 또는 최종본임을 보장할 수 없으며, 문서의 내용에 대한 법적인 책임을 지지 않습니다.

[0555] 글로벌채권신탁평가상세

글로벌 채권 신탁평가 상세내역 화면으로 신탁운용에 대한 요약을 확인할 수 있는 화면입니다.

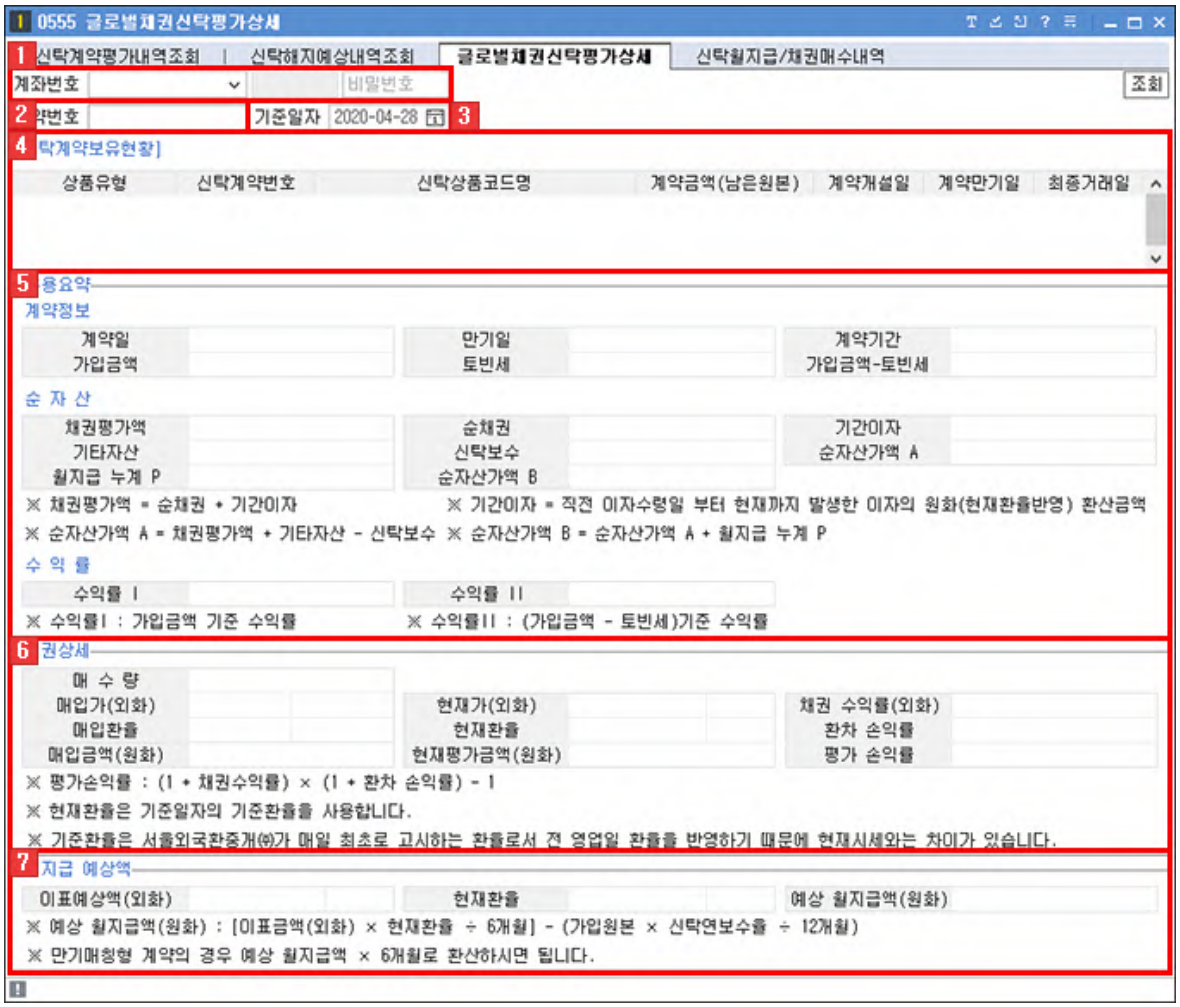

1 평가 상세내역을 조회할 계좌를 선택하고 비밀번호를 입력한 후 조회 버튼을 클릭합니다.

2 계약번호를 입력하여 조회가 가능합니다.

3 조회하고자하는 기준일자를 선택합니다.

4 신탁계약 보유현황 영역으로 상품유형, 계약번호, 상품코드명, 계약금액, 개설일, 만기일, 최종거래일 등을 제공합니다.

5 운용요약 영역으로 계약정보, 순자산, 수익률을 제공합니다.

6 채권상세 영역으로 매수량, 매입가, 매입환율, 매입금액, 현재가, 현재환율 등등을 제공합니다

7 월지급 예상액 영역으로 이표예상액(외화), 현재환율, 예상 월지급액(원화) 등을 제공합니다.

Copyright 2021 KB Securities Co., Ltd. All Rights Reserved.
본 문서의 내용은 제도변경 또는 성능개선, 화면변경 등의 사유로 사전 예고없이 변경될 수 있습니다.
또한 원본 또는 최종본임을 보장할 수 없으며, 문서의 내용에 대한 법적인 책임을 지지 않습니다.

[0556] 신탁월지급/채권매수내역

신탁에 대한 월 지급내역, 채권매수내역을 상세하게 확인할 수 있는 화면입니다.

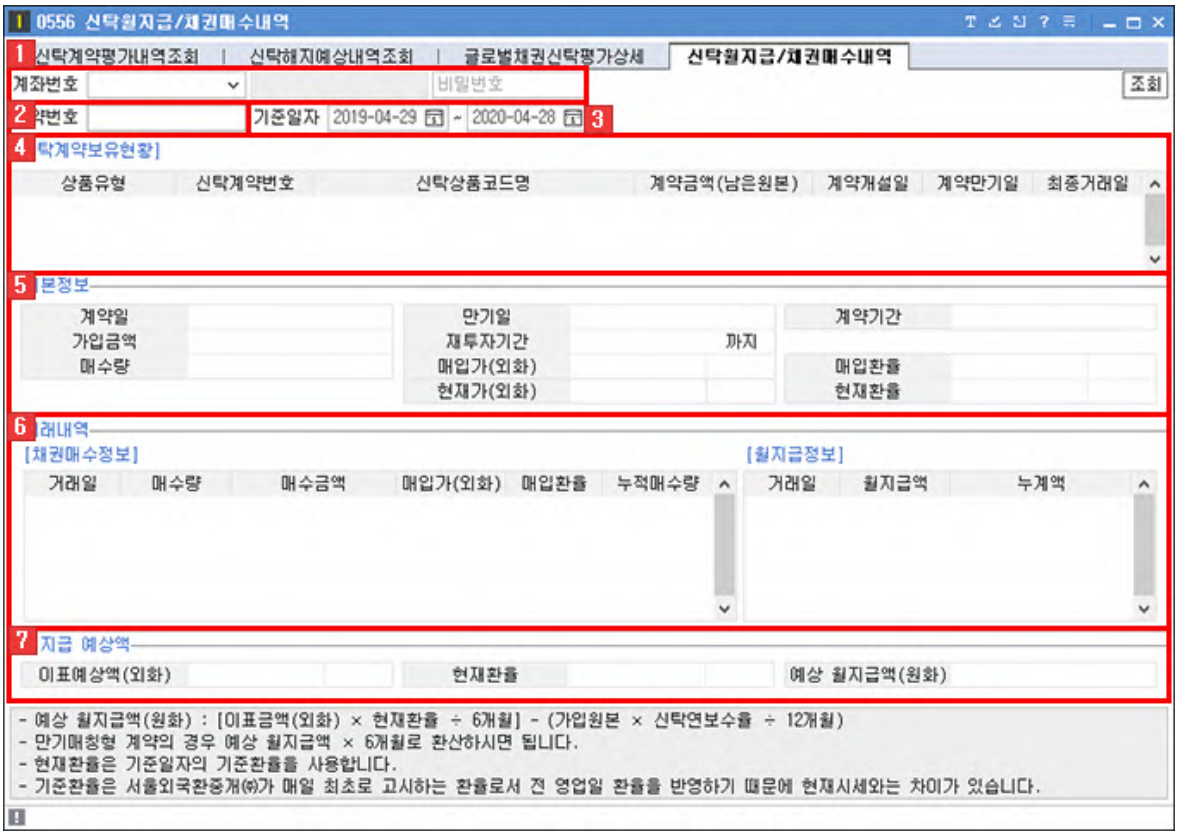

1 계좌를 선택하고 비밀번호를 입력한 후 조회 버튼을 클릭합니다.

2 계약번호를 입력하여 조회가 가능합니다.

3 조회하고자하는 조회기간을 선택합니다.

4 신탁계약 보유현황 영역으로 상품유형, 계약번호, 상품코드명, 계약금액, 개설일, 만기일, 최종거래일 등을 제공합니다.

5 기본정보 영역으로 계약일, 가입금액, 매수량, 만기일, 재투자기간, 계약기간 등등을 제공합니다.

6 거래내역 영역으로 채권매수정보, 월지급정보 상세내역을 제공합니다

7 월지급 예상액 영역으로 이표예상액(외화), 현재환율, 예상 월지급액(원화) 등을 제공합니다.

Copyright 2021 KB Securities Co., Ltd. All Rights Reserved.
본 문서의 내용은 제도변경 또는 성능개선, 화면변경 등의 사유로 사전 예고없이 변경될 수 있습니다.
또한 원본 또는 최종본임을 보장할 수 없으며, 문서의 내용에 대한 법적인 책임을 지지 않습니다.

[0560] 투자일임형/신탁상품가입내역

사용자의 투자일임형 및 신탁상품가입내역을 확인할 수 있는 화면입니다.

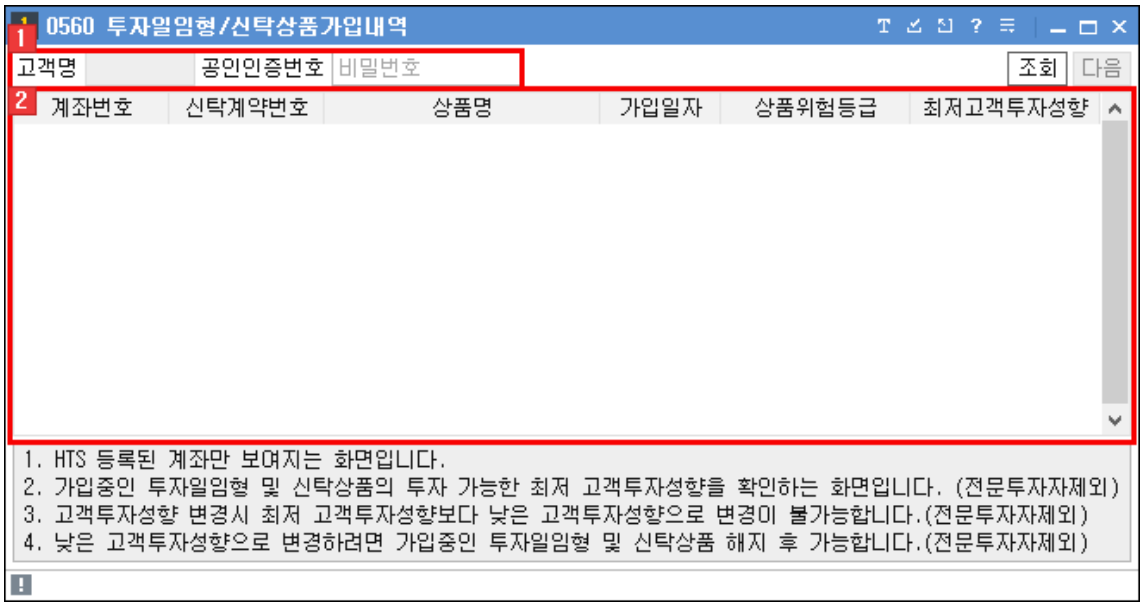

1 고객명을 확인하고 ID 비밀번호를 입력한 후 조회 버튼을 클릭합니다.

2 사용자가 보유한 계좌번호, 신탁계좌번호, 상품명, 가입일자, 상품위험등급, 최저고객투자성향 등의 데이터가 제공됩니다.

Copyright 2021 KB Securities Co., Ltd. All Rights Reserved.
본 문서의 내용은 제도변경 또는 성능개선, 화면변경 등의 사유로 사전 예고없이 변경될 수 있습니다.
또한 원본 또는 최종본임을 보장할 수 없으며, 문서의 내용에 대한 법적인 책임을 지지 않습니다.

[0561] 주식매입평균가정정

사용자가 보유한 유가증권에 대한 평균단가를 정정할 수 있는 화면으로 결제잔고에 대해서만 정정이 가능합니다.

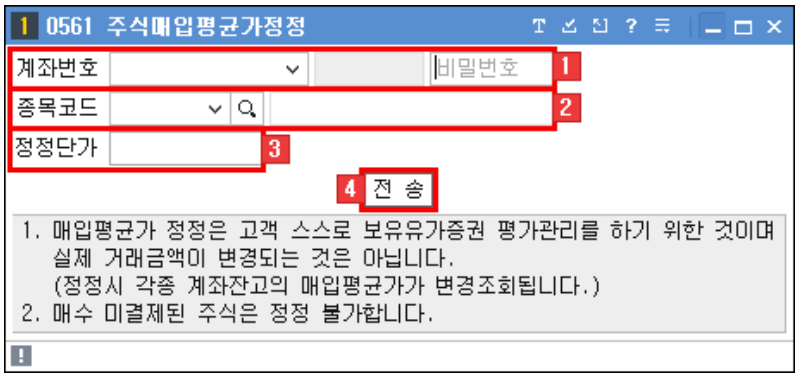

1 계좌번호를 선택하고 비밀번호를 입력합니다.

2 보유종목을 검색한 후 선택합니다.
종목선택 기능 상세보기

3 정정할 단가를 수기로 입력합니다.

4 전송 버튼을 클릭하면 유가증권 매입 평균가 수정이 완료됩니다.

종목선택 기능 상세보기



1 History 기능
사용자가 최근 조회한 종목 목록이 제공됩니다.



	: 종목이 히스토리 목록에 저장됩니다.
×	: 개별 종목 히스토리가 삭제됩니다.
× 전체삭제	: 전체 히스토리 목록이 삭제됩니다.

2 종목검색 기능
종목을 검색할 수 있는 주식 종목 안내창이 팝업되며, 종목 안내창에 종목을 더 손쉽게 빠르게 검색할 수 있도록 Tab 영역을 추가

Copyright 2021 KB Securities Co., Ltd. All Rights Reserved.
본 문서의 내용은 제도변경 또는 성능개선, 화면변경 등의 사유로 사전 예고없이 변경될 수 있습니다.
또한 원본 또는 최종본임을 보장할 수 없으며, 문서의 내용에 대한 법적인 책임을 지지 않습니다.

탑재하였습니다.

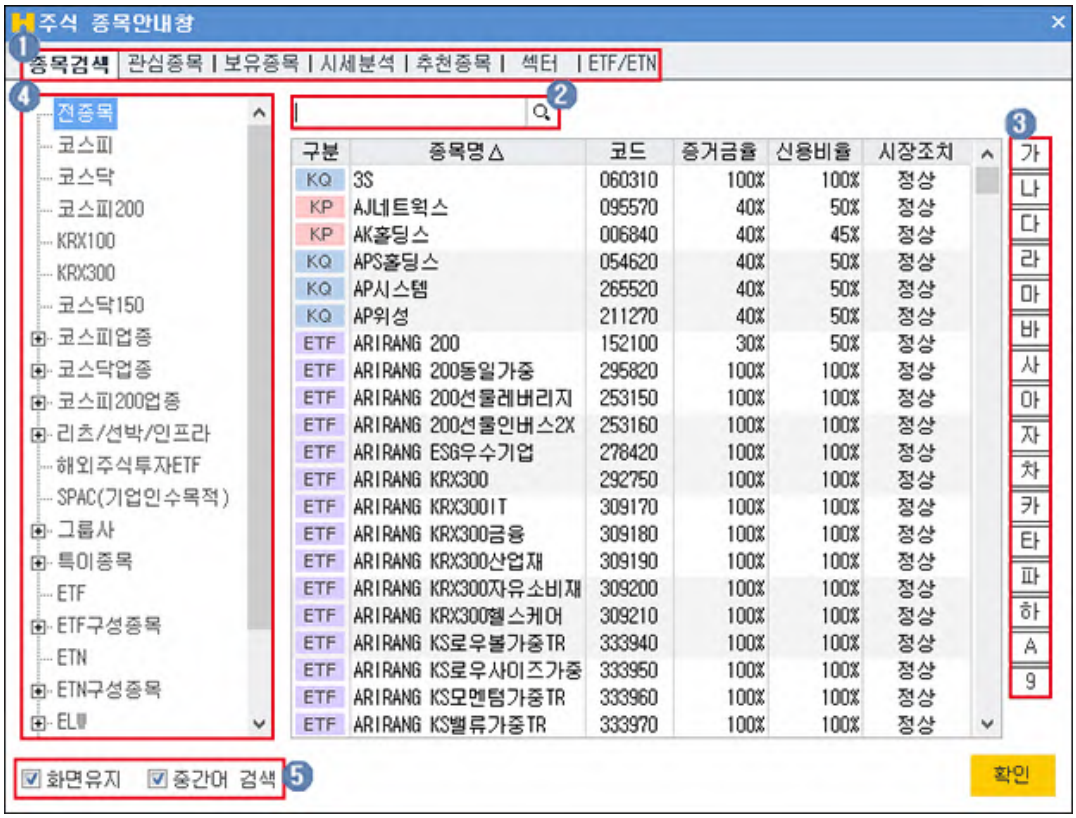

1. 종목검색을 할 TAB 항목을 선택합니다
2. 사용자가 직접 검색을 원하는 종목을 입력합니다.
3. 조회할 종목의 초성 버튼을 클릭합니다.
4. 거래시장 및 업종, 상품의 그룹의 리스트를 선택하여 조회 종목을 검색합니다.
5. ☑ 화면유지 : 종목을 선택해도 종목 안내창을 팝업 상태 그대로 유지합니다.
   ☑ 중간어 검색 : 종목을 입력하여 조회 시 중간어 검색이 가능합니다.

3 ★ 즐겨찾기 기능

사용자가 즐겨찾는 종목을 관심종목 그룹으로 등록하여 이용합니다.

	관심종목 그룹 설정 화면이 팝업되며 관심종목 설정을 할 수 있습니다.
	사용자가 등록한 관심종목 그룹에 조회한 종목이 등록됩니다.
	관심종목 그룹의 맨 위로 조회 종목이 등록됩니다.
	관심종목 그룹의 맨 아래로 조회 종목이 등록됩니다.

4 ▲ 신호상태 기능

신호수신 상태를 제공합니다.

5 ▼ 돌려보기 기능

신호수신 및 돌려보기 모드 전환을 합니다.

돌려보기 대상종목 설정이 가능하며, 돌려보기를 수동/자동 모드를 설정합니다.

	신호수신 모드로 전환됩니다.
	돌려보기 모드로 전환됩니다.

Copyright 2021 KB Securities Co., Ltd. All Rights Reserved.
본 문서의 내용은 제도변경 또는 성능개선, 화면변경 등의 사유로 사전 예고없이 변경될 수 있습니다.
또한 원본 또는 최종본임을 보장할 수 없으며, 문서의 내용에 대한 법적인 책임을 지지 않습니다.

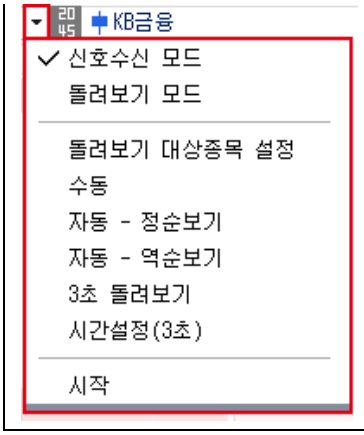	돌려보기 할 대상을 설정하는 팝업이 제공됩니다. 돌려보기를 수동으로 이용할 수 있도록 버튼이 전환됩니다. 정순으로 자동 돌려보기를 실행합니다. 역순으로 자동 돌려보기를 실행합니다. 3초 마다 종목 자동 돌려보기를 실행합니다. 자동 돌려보기를 사용자가 설정하여 실행할 수 있습니다. 돌려보기를 시작합니다.

6 종목정보

종목의 정보를 제공하며, 각 영역에 마우스를 오버하면 툴팁으로 정보에 대한 내용을 제공합니다.

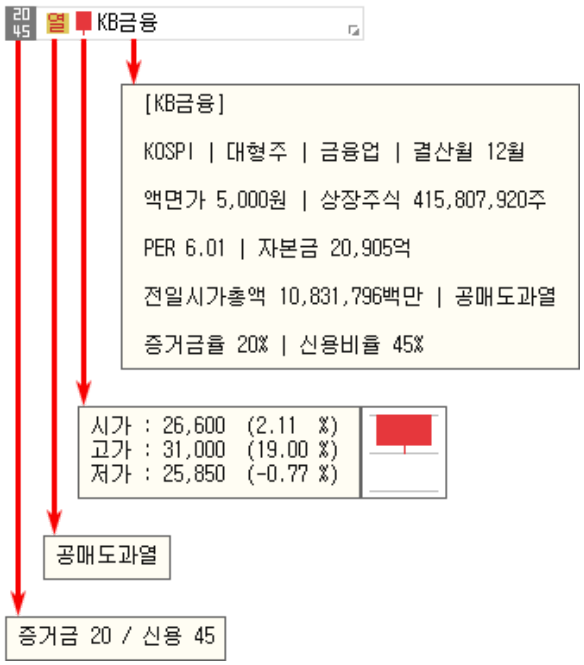

1. 는 선택한 종목의 증거금율과 신용비율을 나타냅니다.
2. 는 종목정보분류표가 제공됩니다. 분류표에 마우스를 오버하면 분류표의 툴팁이 표시됩니다.
3. 는 종목의 일봉을 보여줍니다. 마우스를 오버하면 '시가,고가,저가' 정보를 제공합니다.
4. KB금융 종목명을 클릭하면 '종목정보/메모, 기업개요, 섹터정보, 재무정보'를 확인할 수 있습니다. 메모는 사용자가 직접 입력이 가능합니다.

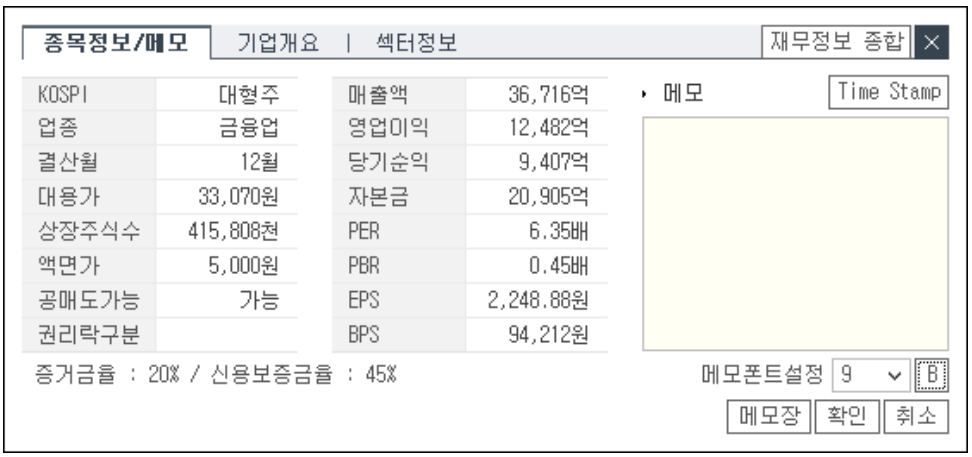

Copyright 2021 KB Securities Co., Ltd. All Rights Reserved.
본 문서의 내용은 제도변경 또는 성능개선, 화면변경 등의 사유로 사전 예고없이 변경될 수 있습니다.
또한 원본 또는 최종본임을 보장할 수 없으며, 문서의 내용에 대한 법적인 책임을 지지 않습니다.

[0562] 100%증거금 등록/해지

사용자의 현재 증거금 적용 상태 및 증거금 등록/정정/해지를 할 수 있는 화면입니다.

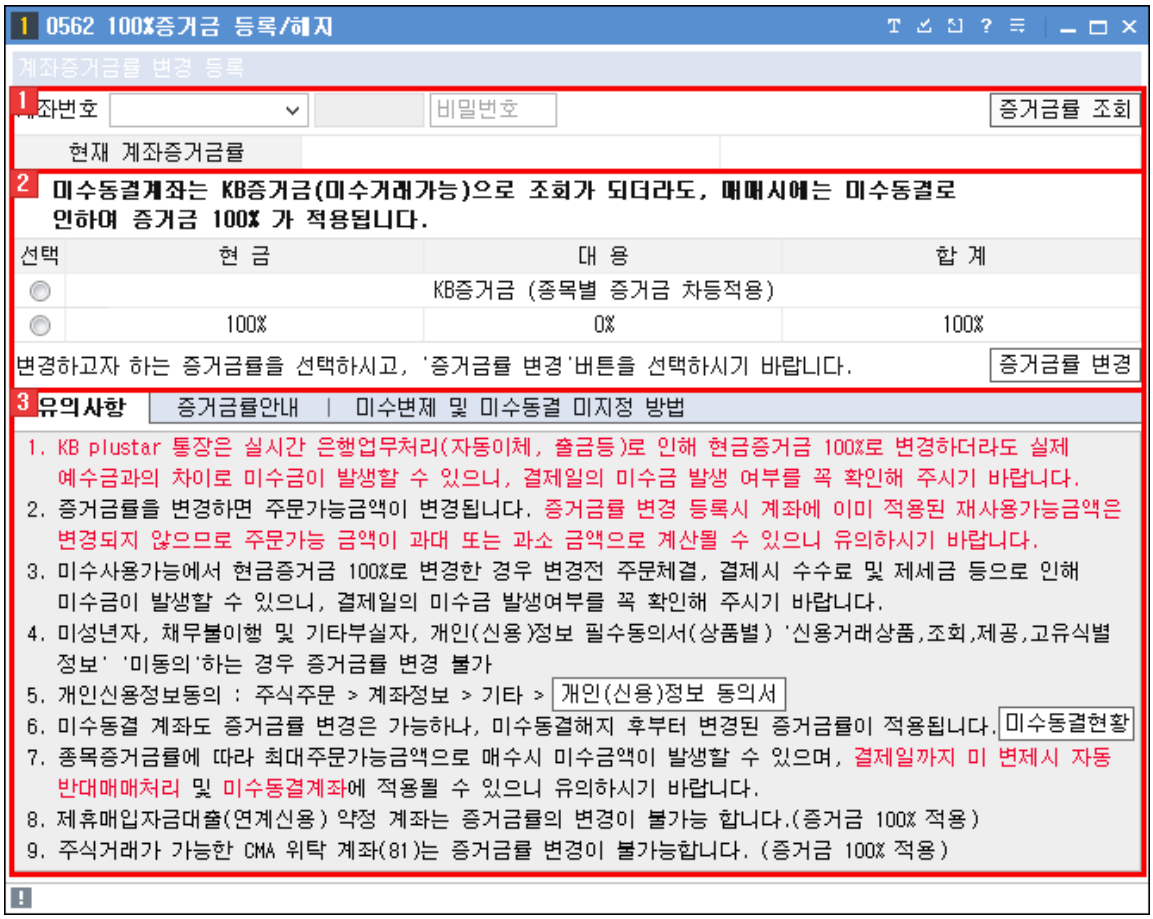

1 계좌번호를 선택하고 비밀번호를 입력한 후 증거금률 조회 버튼을 클릭합니다.

2 현재 사용자의 증거금을 확인하고 변경할 증거금 선택란 체크한 후 증거금률 변경 버튼을 클릭하면 증거금률이 적용됩니다.

3 증거금 변경에 따른 유의사항 안내 영역입니다.

1 유의사항

1. KB plustar 통장은 실시간 은행업무처리(자동이체, 출금등)로 인해 현금증거금 100%로 변경하더라도 실제 예수금과의 차이로 미수금이 발생할 수 있으니, 결제일의 미수금 발생 여부를 꼭 확인해 주시기 바랍니다.
2. 증거금률을 변경하면 주문가능금액이 변경됩니다. 증거금률 변경 등록시 계좌에 이미 적용된 재사용가능금액은 변경되지 않으므로 주문가능 금액이 과대 또는 과소 금액으로 계산될 수 있으니 유의하시기 바랍니다.
3. 미수사용가능에서 현금증거금 100%로 변경한 경우 변경전 주문체결, 결제시 수수료 및 제세금 등으로 인해 미수금이 발생할 수 있으니, 결제일의 미수금 발생여부를 꼭 확인해 주시기 바랍니다.
4. 미성년자, 채무불이행 및 기타부실자, 개인(신용)정보 필수동의서(상품별) '신용거래상품,조회,제공,고유식별정보' '미동의'하는 경우 증거금률 변경 불가
5. 개인신용정보동의 : 주식주문 > 계좌정보 > 기타 > 개인(신용)정보 동의서
6. 미수동결 계좌도 증거금률 변경은 가능하나, 미수동결해지 후부터 변경된 증거금률이 적용됩니다. 미수동결현황
7. 종목증거금률에 따라 최대주문가능금액으로 매수시 미수금액이 발생할 수 있으며, 결제일까지 미 변제시 자동반대매매처리 및 미수동결계좌에 적용될 수 있으니 유의하시기 바랍니다.
8. 제휴매입자금대출(연계신용) 약정 계좌는 증거금률의 변경이 불가능 합니다.(증거금 100% 적용)
9. 주식거래가 가능한 CMA 위탁 계좌(81)는 증거금률 변경이 불가능합니다. (증거금 100% 적용)

Copyright 2021 KB Securities Co., Ltd. All Rights Reserved.
본 문서의 내용은 제도변경 또는 성능개선, 화면변경 등의 사유로 사전 예고없이 변경될 수 있습니다.
또한 원본 또는 최종본임을 보장할 수 없으며, 문서의 내용에 대한 법적인 책임을 지지 않습니다.

2 증거금률안내

KB증거금 : 종목별 20%, 30%, 40%, 100% 증거금률 차등 적용되며 미수거래가 가능합니다.
* 종목별 증거금은 해당 종목에 대한 회사의 평가등에 따라 변경될 수 있습니다.

100%증거금 : 모든 종목이 증거금 100% 적용됩니다.
현금 100% 주문가능금액내에서 주문하고자 할 경우 사용되며, 수수료 및 제세금으로 인해 미수금이 발생할 수 있으니 결제일의 미수금 발생여부를 꼭 확인해주시기 바랍니다.

3 미수변제 및 미수동결 미지정 방법

종목증거금률에 따라 최대주문가능금액으로 매수시 매수금액이 발생할수있으며, 결제일까지 미 변제시 자동반대매매처리 및 미수동결계좌에 적용될 수 있으니 유의하시기 바랍니다.
- 미수금액 변제 및 미수동결계좌 미지정 방법
1. 미수금액은 결제일까지 미수변제금액 만큼 보유주식을 매도 하거나 현금입금하여 변제 가능
2. 미수동결계좌로 지정되지 않으려면 현금을 초과하여 매수한 당일 초과 매수금액 만큼 당일 매도하거나,
   결제일까지 미수금액을 현금입금하여 변제할 경우 미수동결계좌 미지정
   10만원 초과 미수금을 당일내 입금 등으로 미변제시 미수동결계좌로 지정되어 금융투자협회에 미수정보가 제공되며 30일간 전증권사 미수거래 제한
   (초과매수 익일 매도 변제한 경우 자동반대매매는 되지 않지만 결제일 차이로 미수동결 계좌지정 될 수 있음)

Copyright 2021 KB Securities Co., Ltd. All Rights Reserved.
본 문서의 내용은 제도변경 또는 성능개선, 화면변경 등의 사유로 사전 예고없이 변경될 수 있습니다.
또한 원본 또는 최종본임을 보장할 수 없으며, 문서의 내용에 대한 법적인 책임을 지지 않습니다.

[0563] 계좌별 과세내역조회

계좌별 지정한 기간에 대한 과세내역을 세부적으로 조회할 수 있는 화면입니다.
과세연도에 대한 원금, 소득구분, 과세표준. 세율, 과세구분, 농특세,양도세,소득금액, 소득세, 지방소득세, 농특세, 세금계 등을 제공합니다

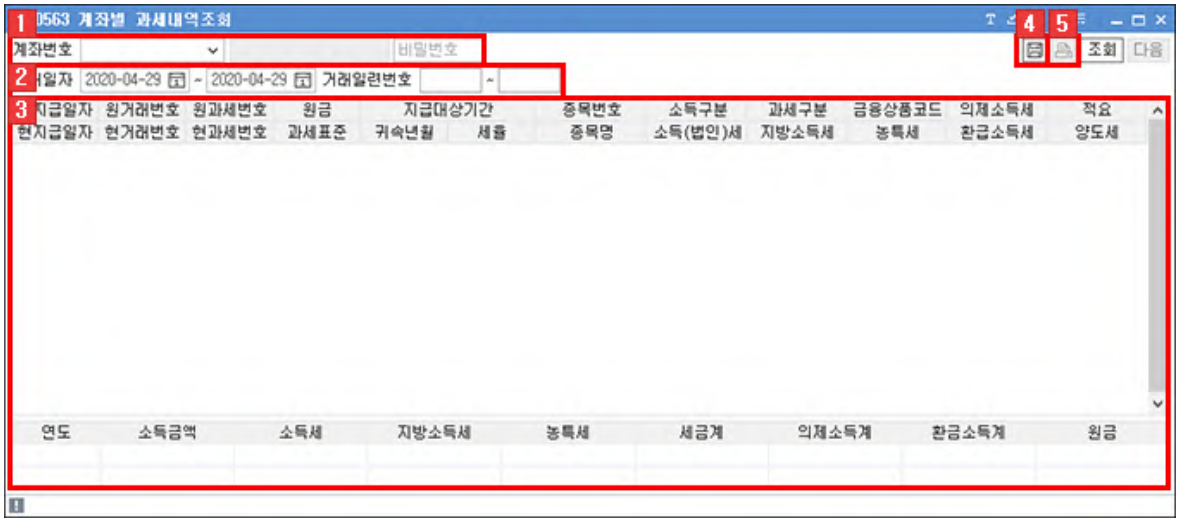

1 계좌번호를 선택하고 비밀번호를 입력합니다.

2 매매 거래기간을 지정하거나 거래 일련번호를 입력하여 조회가 가능합니다.

3 거래기간/일련번호에 대한 계좌별 과세내역 상세 항목에 제공됩니다.



4 버튼 클릭 시 조회된 데이터를 엑셀로 저장할 수 있습니다.

5 버튼 클릭 시 조회된 데이터를 출력할 수 있습니다.

Copyright 2021 KB Securities Co., Ltd. All Rights Reserved.
본 문서의 내용은 제도변경 또는 성능개선, 화면변경 등의 사유로 사전 예고없이 변경될 수 있습니다.
또한 원본 또는 최종본임을 보장할 수 없으며, 문서의 내용에 대한 법적인 책임을 지지 않습니다.

[0564] 스마트폰/태블릿PC거래금액조회

사용자의 매체별 거래금액을 조회할 수 있는 화면으로 사용자가 보유한 모든 계좌에 대한 합산 거래금액입니다.

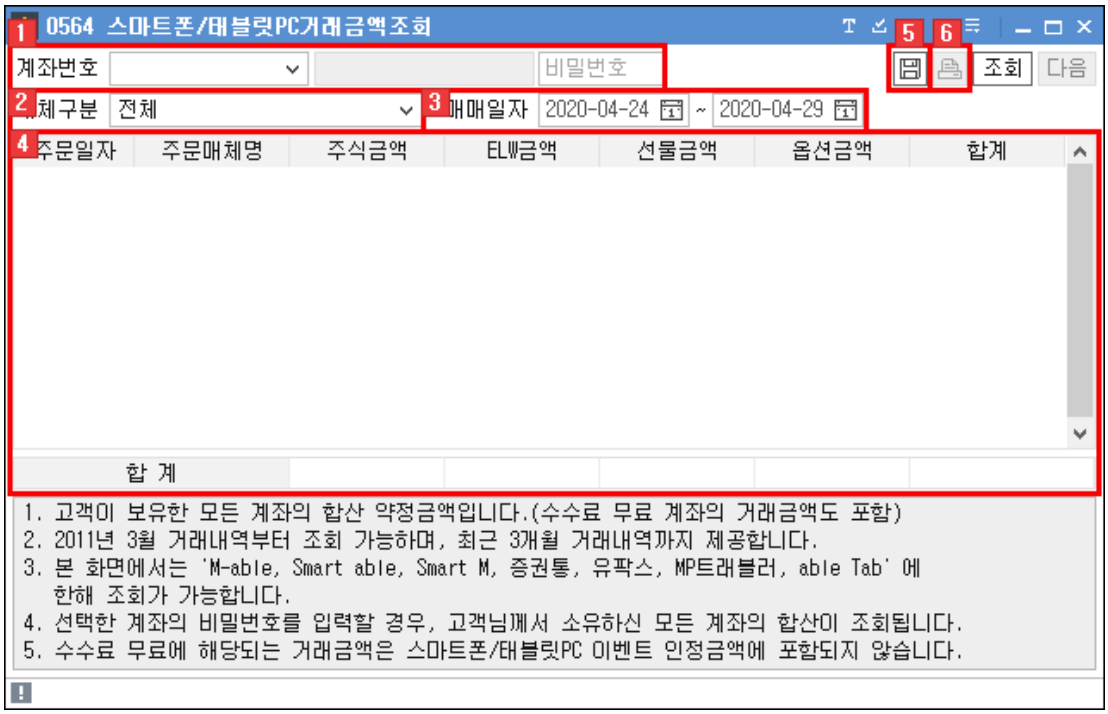

1 계좌번호를 선택하고 비밀번호를 입력합니다.

2 조회할 매체구분을 선택합니다.

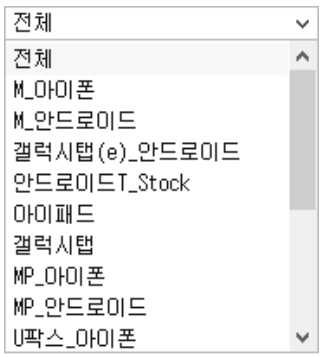

3 조회할 매매일자를 지정합니다.

4 사용자가 선택한 매체구분에 따른 매매일자별 거래금액 데이터를 제공합니다.

5 버튼 클릭 시 조회된 데이터를 엑셀로 저장할 수 있습니다.

6 버튼 클릭 시 조회된 데이터를 출력할 수 있습니다.

Copyright 2021 KB Securities Co., Ltd. All Rights Reserved.
본 문서의 내용은 제도변경 또는 성능개선, 화면변경 등의 사유로 사전 예고없이 변경될 수 있습니다.
또한 원본 또는 최종본임을 보장할 수 없으며, 문서의 내용에 대한 법적인 책임을 지지 않습니다.

[0565] 계좌별 적용 수수료 조회

조회 시점의 사용자의 적용수수료를 조회할 수 있습니다.



1 조회를 원하는 계좌번호를 선택하고 비밀번호를 입력합니다.

2 조회 버튼을 클릭합니다.

3 해당 계좌에 대한 적용 수수료가 제공되며,

당사 수수료 안내 버튼을 클릭하면 KB증권 수수료 안내 페이지로 전환되며,

신용/대출 이자율 안내 버튼을 클릭하면 KB증권 신용/대출 이자율 안내 페이지로 전환됩니다.

Copyright 2021 KB Securities Co., Ltd. All Rights Reserved.
본 문서의 내용은 제도변경 또는 성능개선, 화면변경 등의 사유로 사전 예고없이 변경될 수 있습니다.
또한 원본 또는 최종본임을 보장할 수 없으며, 문서의 내용에 대한 법적인 책임을 지지 않습니다.

[0600] H-able차트

H-able차트는 주식, 업종, 선물옵션, 해외, 환율유가, 상품, 경제지표, 산업지표 등의 일, 주, 월, 년, 분, 초, 틱차트를 조회할 수 있으며, 화면분할 기능을 탑재하여 동시에 여러 종목의 차트를 조회하거나, 하나의 종목을 다양한 시각에서 분석할 수 있는 종합 차트 입니다.
또한 매수/매도주문과 잔고, 체결내역의 조회를 화면 안에서 손쉽게 조회 및 접근할 수 있도록 매매친화적으로 구성되어 있습니다.



1 시장 및 종목 선택/변경

Copyright 2021 KB Securities Co., Ltd. All Rights Reserved.
본 문서의 내용은 제도변경 또는 성능개선, 화면변경 등의 사유로 사전 예고없이 변경될 수 있습니다.
또한 원본 또는 최종본임을 보장할 수 없으며, 문서의 내용에 대한 법적인 책임을 지지 않습니다.

1 버튼을 클릭하면 화면 좌측의 종목/지표 선택 영역을 펼치거나 접을 수 있습니다.

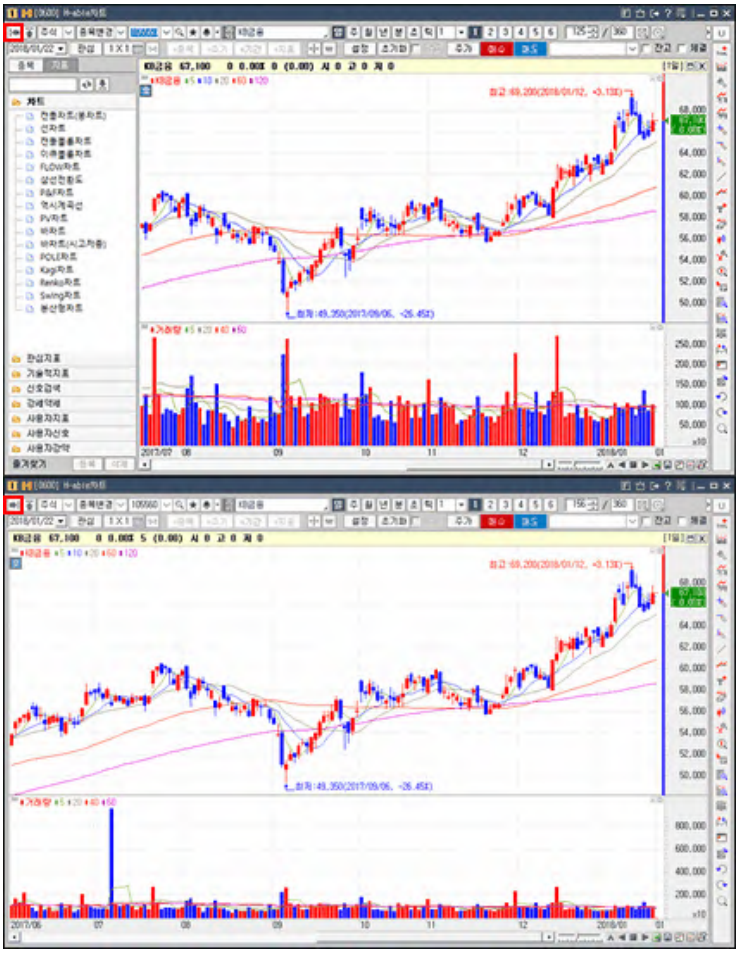

2 버튼을 클릭하면 차트의 상단의 2열 메뉴를 펼치거나 접을 수 있습니다.



3 콤보박스를 이용하여 주식, 업종, 선물옵션, 해외, 환율유가, 상품, 경제지표, 산업지표 등의 종목, 업종, 지표 차트를 선택할 수 있습니다.



4 콤보박스를 이용하여 종목변경/차트추가/종목추가/종목중첩 등의 종목추가 방식을 선택할 수 있습니다.



종목변경 : 차트를 조회할 종목을 변경합니다.

Copyright 2021 KB Securities Co., Ltd. All Rights Reserved.
본 문서의 내용은 제도변경 또는 성능개선, 화면변경 등의 사유로 사전 예고없이 변경될 수 있습니다.
또한 원본 또는 최종본임을 보장할 수 없으며, 문서의 내용에 대한 법적인 책임을 지지 않습니다.

B 차트추가 : 차트화면이 좌우로 분할되며 종목이 조회됩니다.



C 종목추가 : 차트 하단에 영역이 추가되며 종목이 조회됩니다.

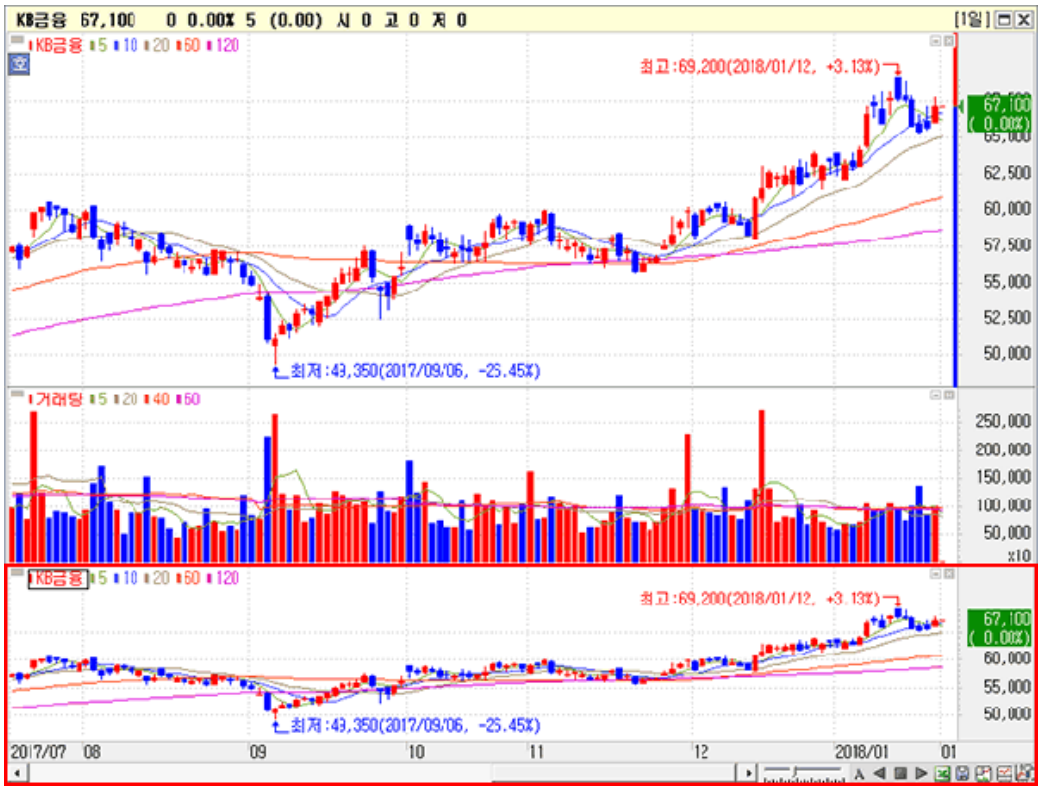

Copyright 2021 KB Securities Co., Ltd. All Rights Reserved.
본 문서의 내용은 제도변경 또는 성능개선, 화면변경 등의 사유로 사전 예고없이 변경될 수 있습니다.
또한 원본 또는 최종본임을 보장할 수 없으며, 문서의 내용에 대한 법적인 책임을 지지 않습니다.

0 종목중첩 : 현재 조회 종목의 차트 영역에 추가로 다른 종목의 차트가 중첩되어 표시됩니다.



2 종목선택 영역

주식, 업종, 선물옵션, 해외, 환율유가, 상품, 경제지표, 산업지표 등의 종목, 업종, 지표 차트 선택란에서 선택한 종목, 업종, 지표영역에 따라 종목선택 영역이 변경됩니다.

주식 (주식 / 업종 / 선물옵션 / 해외 / 환율유가 / 상품 / 경제지표 / 산업지표)	주식	105560 KB금융 종목선택 기능 상세보기
	업종	001 코스피종합
	선물옵션	1N3000 미 콜 코스피200 F 201803 선물옵션 종목선택 기능 상세보기
	해외	SPI@SPOEX S&P 100
	환율유가	USDKRWSMBS-원/달러
	상품	COM@GC-금 2018-4
	경제지표	04.20.003-경기동행지수
	산업지표	

3 차트기간 영역

차트 상단의 기능영역에서는 조회종목군과 종목의 선택, 차트 주식선택 등을 할 수 있습니다.

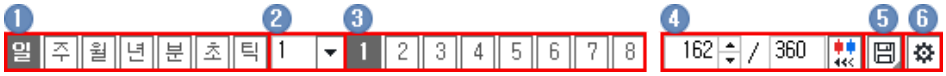

1 차트 조회 주기를 변경할 수 있습니다.

Copyright 2021 KB Securities Co., Ltd. All Rights Reserved.
본 문서의 내용은 제도변경 또는 성능개선, 화면변경 등의 사유로 사전 예고없이 변경될 수 있습니다.
또한 원본 또는 최종본임을 보장할 수 없으며, 문서의 내용에 대한 법적인 책임을 지지 않습니다.

② 1 일/분/초/틱 주기를 선택했을 경우 활성화되며, 사용자가 직접 값을 입력하거나 콤보박스에서 값을 선택하여 차트의 주기 세팅을 변경할 수 있습니다.

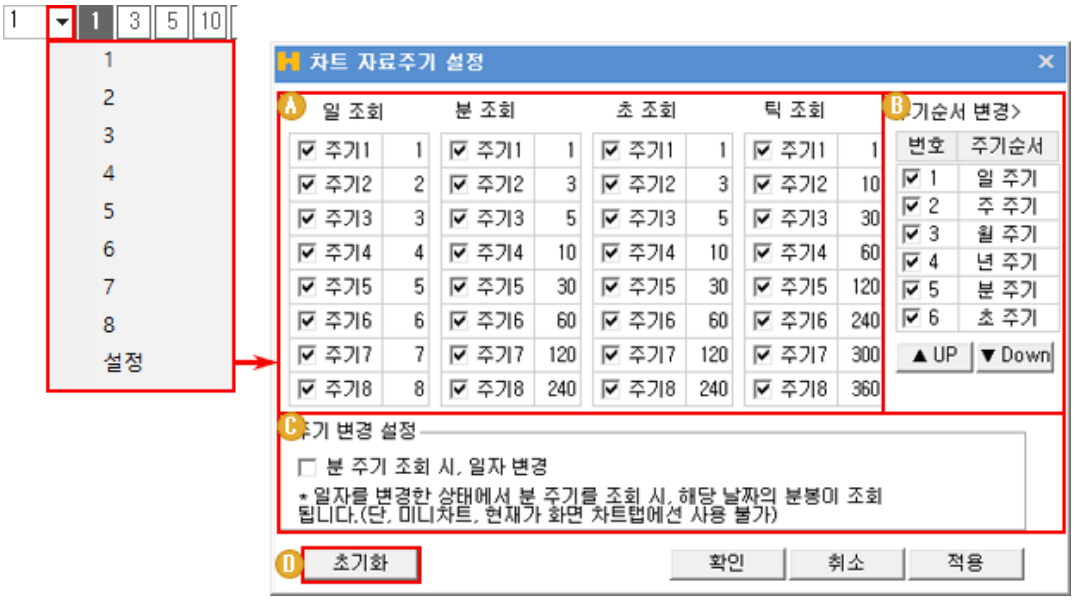

A 일/분/초/틱 조회주기 버튼 설정 : 주기 버튼 수를 최대 8개 까지 설정할 수 있으며, 각 주기의 조회주기를 다르게 설정할 수 있습니다. (설정할 주기를 v 체크한 후 키보드로 수치를 입력)

B 주기순서 변경 : v 체크하여 일/주/월/분/틱/년 주기 버튼의 표시 여부를 설정할 수 있으며, ▲UP ▼Down 버튼을 이용하여 순서를 변경할 수 있습니다.

C ☐ 분 주기 조회 시, 일자 변경 : v 체크하면 일자를 변경한 상태에서 분 주기 차트를 조회시, 해당 날짜 분봉이 조회됩니다. (단, 미니차트, 현재가 화면 차트 탭에서는 사용불가)

D 초기화 버튼을 클릭하면 주기 설정이 초기 기본값으로 초기화 됩니다.

③ 1 2 3 4 5 6 주기 선택 버튼으로 일/분/초/틱 주기 선택 시 활성화 되며, 버튼 클릭으로 차트의 주기값을 변경할 수 있습니다.

④ 162 / 1080 조회/조회가능 데이터 개수가 표시됩니다.

A 162 : 조회 데이터(봉) 개수를 표시하며, 사용자가 직접 입력하거나 버튼을 클릭하여 변경 할 수 있습니다.

B 1080 : 조회가능 데이터 개수가 표시되며, 최대 9999개까지 한번에 불러올 수 있습니다.

C : 아이콘을 클릭하면 조회가능 데이터가 증가합니다.



⑤ 버튼을 클릭하면 설정한 차트 설정을 저장할 수 있습니다.
등록해 놓은 차트 설정은 버튼 클릭 시 하단의 저장 목록을 클릭하여 바로 차트에 적용됩니다.

Copyright 2021 KB Securities Co., Ltd. All Rights Reserved.
본 문서의 내용은 제도변경 또는 성능개선, 화면변경 등의 사유로 사전 예고없이 변경될 수 있습니다.
또한 원본 또는 최종본임을 보장할 수 없으며, 문서의 내용에 대한 법적인 책임을 지지 않습니다.

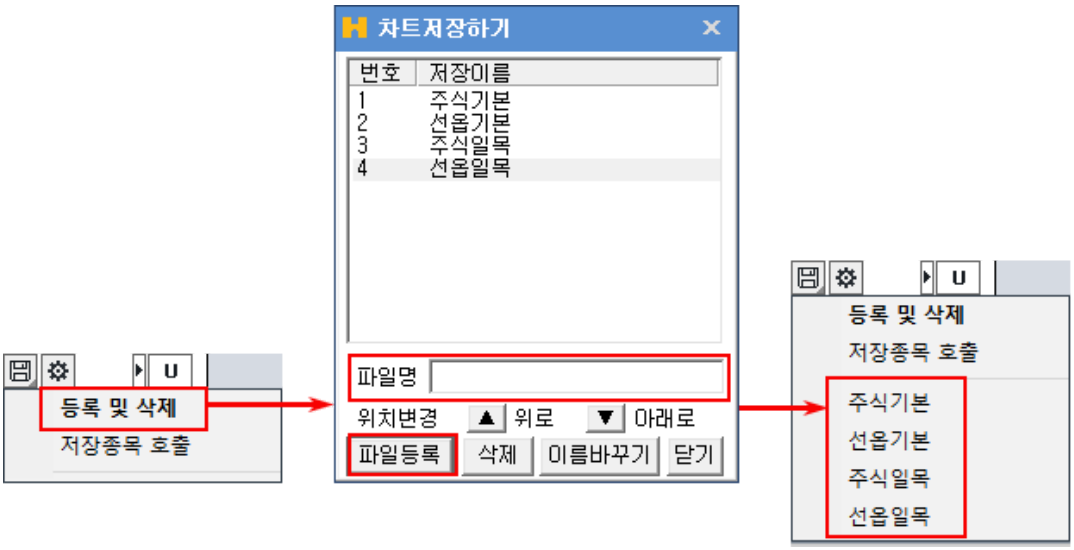

6 을 클릭하면 시세바 설정창이 팝업되며, 표시 항목을 v 체크하여 선택할 수 있습니다.

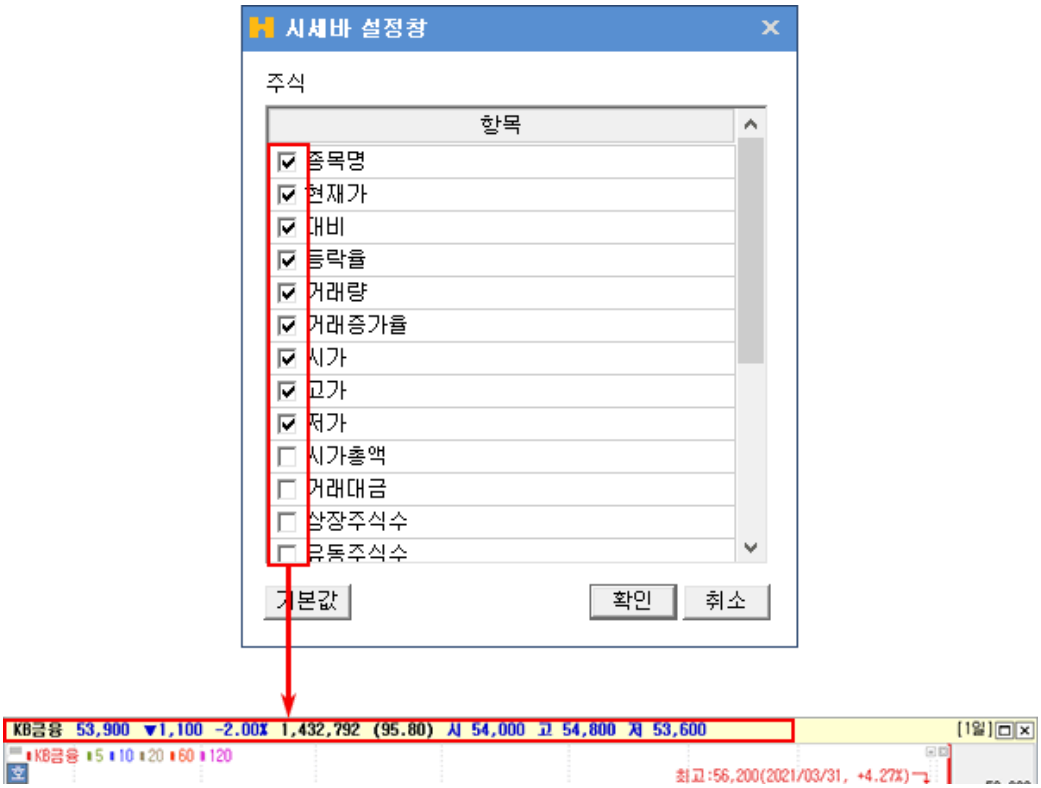

4 차트 설정 영역

차트 상단의 기능영역에서는 조회종목군과 종목의 선택, 차트 주식선택 등을 할 수 있습니다.

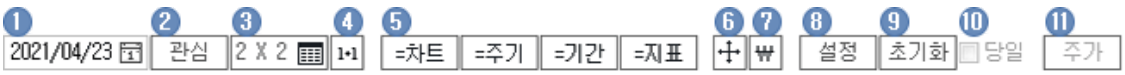

1 기준일자를 선택하면 선택한 날짜의 봉을 최근봉으로 조회할 수 있습니다.

2 관심 버튼을 클릭하면 "관심종목설정창"이 팝업되어, 조회 종목을 관심종목으로 등록할 수 있습니다.

Copyright 2021 KB Securities Co., Ltd. All Rights Reserved.
본 문서의 내용은 제도변경 또는 성능개선, 화면변경 등의 사유로 사전 예고없이 변경될 수 있습니다.
또한 원본 또는 최종본임을 보장할 수 없으며, 문서의 내용에 대한 법적인 책임을 지지 않습니다.

3 [1 X 1] : 차트 화면의 분할 개수를 설정할 수 있습니다.

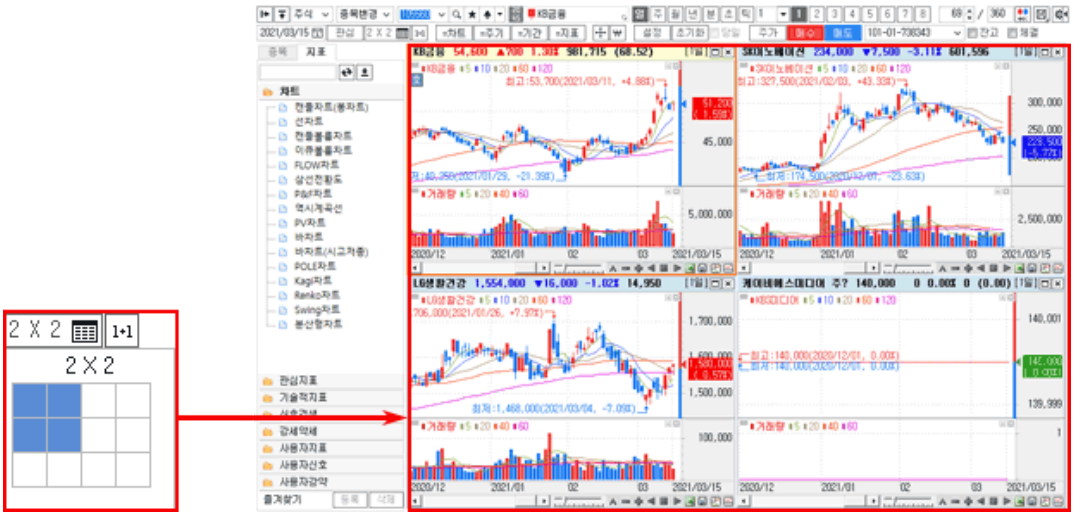

4 [1+1] : 분할된 화면을 하나의 화면으로 복원하는 기능입니다.

5 차트 화면 분할 시 활성화되어 분할된 각 차트의 종목, 주기, 기간, 지표를 일괄 변경할 수 있습니다.

=차트	분할된 차트 전체의 조회 종목을 선택한 차트의 종목으로 일괄변경 합니다.
=주기	분할된 차트 전체의 조회 주기를 선택한 차트의 주기로 일괄변경 합니다.
=기간	분할된 차트 전체의 조회 기간을 선택한 차트의 기간으로 일괄변경 합니다.
=지표	분할된 차트 전체의 조회 지표를 선택한 차트의 지표로 일괄변경 합니다.

6 [✢] : 클릭 시, 차트화면에 십자선을 표시하는 기능입니다.

7 Y축 스케일 단위를 변경할 수 있습니다.

₩	Y축 스케일을 원 단위로 표시합니다.
%	Y축 스케일을 전일종가를 기준으로 % 단위로 표시합니다.
$	Y축 스케일을 $ 단위로 표시합니다.

8 [설정] 버튼을 클릭하면 “차트 환경 설정창”이 팝업됩니다.
차트 환경 설정 자세히 보기

9 [초기화] 버튼을 클릭하면 전제 차트의 환경이 초기화 됩니다.

10 분/초/틱 주기에 활성화되며, v 체크하면 당일의 분/초/틱 차트만을 조회할 수 있습니다.

5 기능 및 연결버튼



Copyright 2021 KB Securities Co., Ltd. All Rights Reserved.
본 문서의 내용은 제도변경 또는 성능개선, 화면변경 등의 사유로 사전 예고없이 변경될 수 있습니다.
또한 원본 또는 최종본임을 보장할 수 없으며, 문서의 내용에 대한 법적인 책임을 지지 않습니다.

1 주가 버튼을 클릭하면 차트 조회 영역에 종목의 일자별 주가 및 거래량 추이가 표시됩니다.

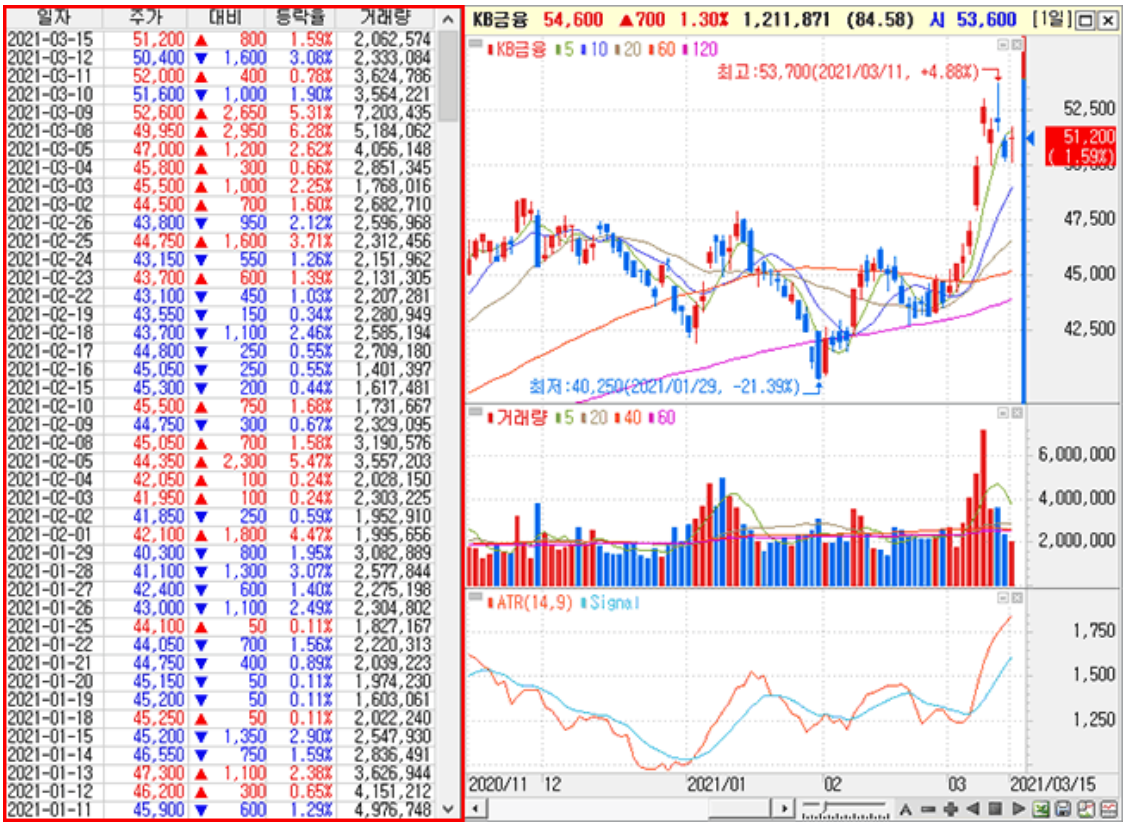

일자	주가	대비	등락률	거래량
2021-03-15	51,200	▲ 800	1.59%	2,062,574
2021-03-12	50,400	▼ 1,600	3.08%	2,333,084
2021-03-11	52,000	▲ 400	0.78%	3,624,786
2021-03-10	51,600	▼ 1,000	1.90%	3,564,221
2021-03-09	52,600	▲ 2,650	5.31%	7,203,435
2021-03-08	49,950	▲ 2,950	6.28%	5,184,062
2021-03-05	47,000	▲ 1,200	2.62%	4,056,148
2021-03-04	45,800	▲ 300	0.66%	2,851,345
2021-03-03	45,500	▲ 1,000	2.25%	1,768,016
2021-03-02	44,500	▲ 700	1.60%	2,682,710
2021-02-26	43,800	▼ 950	2.12%	2,596,968
2021-02-25	44,750	▲ 1,600	3.71%	2,312,456
2021-02-24	43,150	▼ 550	1.26%	2,151,962
2021-02-23	43,700	▲ 600	1.39%	2,131,305
2021-02-22	43,100	▼ 450	1.03%	2,207,281
2021-02-19	43,550	▼ 150	0.34%	2,280,949
2021-02-18	43,700	▼ 1,100	2.46%	2,585,194
2021-02-17	44,800	▼ 250	0.55%	2,709,180
2021-02-16	45,050	▼ 250	0.55%	1,401,397
2021-02-15	45,300	▼ 200	0.44%	1,617,481
2021-02-10	45,500	▲ 750	1.68%	1,731,667
2021-02-09	44,750	▼ 300	0.67%	2,329,095
2021-02-08	45,050	▲ 700	1.58%	3,190,576
2021-02-05	44,350	▲ 2,300	5.47%	3,557,203
2021-02-04	42,050	▲ 100	0.24%	2,028,150
2021-02-03	41,950	▲ 100	0.24%	2,303,225
2021-02-02	41,850	▼ 250	0.59%	1,952,910
2021-02-01	42,100	▲ 1,800	4.47%	1,995,656
2021-01-29	40,300	▼ 800	1.95%	3,082,889
2021-01-28	41,100	▼ 1,300	3.07%	2,577,844
2021-01-27	42,400	▼ 600	1.40%	2,275,198
2021-01-26	43,000	▼ 1,100	2.49%	2,304,802
2021-01-25	44,100	▲ 50	0.11%	1,827,167
2021-01-22	44,050	▼ 700	1.56%	2,220,313
2021-01-21	44,750	▼ 400	0.89%	2,039,223
2021-01-20	45,150	▼ 50	0.11%	1,974,230
2021-01-19	45,200	▼ 50	0.11%	1,603,061
2021-01-18	45,250	▲ 50	0.11%	2,022,240
2021-01-15	45,200	▼ 1,350	2.90%	2,547,930
2021-01-14	46,550	▼ 750	1.59%	2,836,491
2021-01-13	47,300	▲ 1,100	2.38%	3,626,944
2021-01-12	46,200	▲ 300	0.65%	4,151,212
2021-01-11	45,900	▼ 600	1.29%	4,976,748

2 매수 매도 버튼을 클릭하면 주문화면이 팝업되어 조회 종목에 대한 주문을 실행할 수 있습니다.

A 주식 : [8949] 주식 미니주문 화면이 팝업됩니다.

B 선물옵션 : [1501] 선물옵션 미니주문 화면이 팝업됩니다.

3 콤보박스를 이용하여 주문 실행할 계좌를 선택할 수 있습니다.

4 잔고 : v 체크하면 잔고 보유 종목의 보유가격이 차트에 표시됩니다.

5 체결 : v 체크하면 조회 종목의 체결 가격이 차트에 표시됩니다.

6 종목/지표

탭을 이용하여 조회할 종목/지표를 변경/추가할 수 있습니다.

1 종목탭 : 관심그룹, 주식, 업종, 선물옵션, 해외 등, 각 영역에 속한 종목과 빠른종목검색, 사용자조건검색을 이용하여 검색된 종목을 차트에 변경/추가할 수 있습니다.

Copyright 2021 KB Securities Co., Ltd. All Rights Reserved.
본 문서의 내용은 제도변경 또는 성능개선, 화면변경 등의 사유로 사전 예고없이 변경될 수 있습니다.
또한 원본 또는 최종본임을 보장할 수 없으며, 문서의 내용에 대한 법적인 책임을 지지 않습니다.

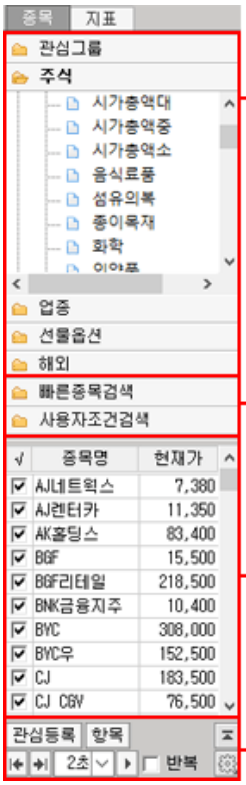

관심그룹, 주식, 업종, 선물옵션, 해외 등의 각 영역을 클릭하면 해당 영역의 종목군이 트리구조로 펼쳐지며, 이중 선택한 세부 영역에 속한 종목들이 리스트가 하단에 표시됩니다.

A 빠른종목검색 : [0659] 빠른종목검색 화면에서 제공하는 검색조건을 이용한 검색 결과가 하단에 표시됩니다.

B 사용자조건검색 : [0651] 주식종목검색 화면에서 사용자가 설정한 검색조건에 의해 검색된 결과가 하단에 표시됩니다.

상단에서 선택한 종목군 및 종목검색결과가 표시됩니다.
마우스로 종목을 클릭하면 해당 종목을 변경하거나 추가할 수 있습니다.

돌려보기 및 연결/설정 버튼 영역 입니다.

A 관심등록 버튼을 클릭하면 관심종목설정창이 팝업되며, v 체크한 종목을 관심종목으로 등록할 수 있습니다.

B 항목 버튼을 클릭하면 종목리스트에서 제공하는 항목을 설정할 수 있습니다.

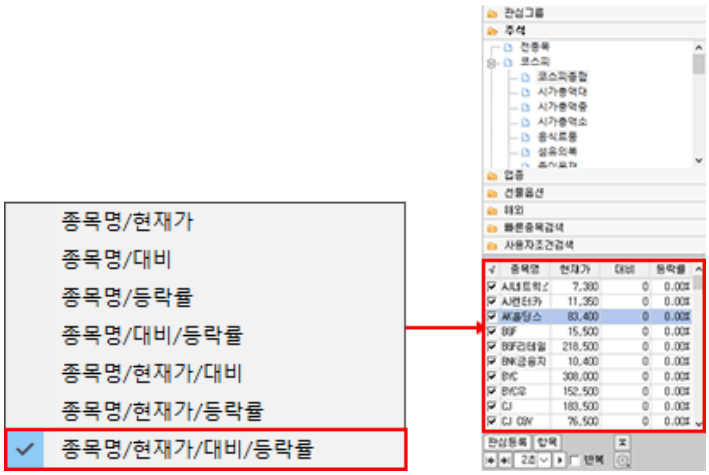

Copyright 2021 KB Securities Co., Ltd. All Rights Reserved.
본 문서의 내용은 제도변경 또는 성능개선, 화면변경 등의 사유로 사전 예고없이 변경될 수 있습니다.
또한 원본 또는 최종본임을 보장할 수 없으며, 문서의 내용에 대한 법적인 책임을 지지 않습니다.

C 버튼을 클릭하면 종목리스트가 좌측영역 전체로 펼쳐집니다.



D 각 버튼을 클릭하여 종목리스트에서 종목을 이전/이후로 이동하면서 종목 차트를 조회할 수 있습니다.

E 2초 자동 돌려보기 버튼으로 설정한 시간을 주기로 종목 차트를 돌려볼 수 있습니다.

F 반복 : v 체크하면 종목리스트의 마지막 종목까지 돌려본 후 다시 처음부터 반복하여 돌려볼 수 있습니다.

G 버튼을 클릭하면 종목 탭에서 조회할 종목군을 v 체크하여 선택할 수 있습니다.

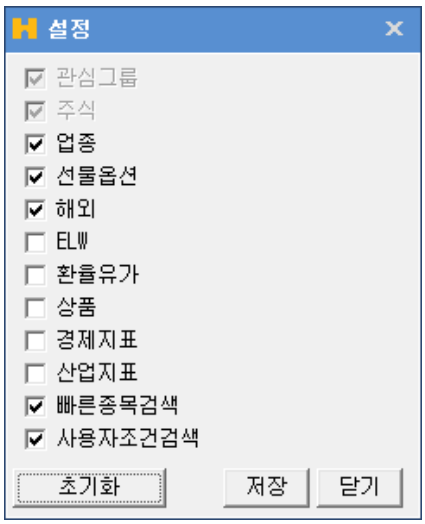

Copyright 2021 KB Securities Co., Ltd. All Rights Reserved.
본 문서의 내용은 제도변경 또는 성능개선, 화면변경 등의 사유로 사전 예고없이 변경될 수 있습니다.
또한 원본 또는 최종본임을 보장할 수 없으며, 문서의 내용에 대한 법적인 책임을 지지 않습니다.

2 지표탭 : 차트유형, 보조지표, 매수/매도 신호, 강세약세 표시 등을 선택하여 차트에 표시할 수 있는 탭입니다.

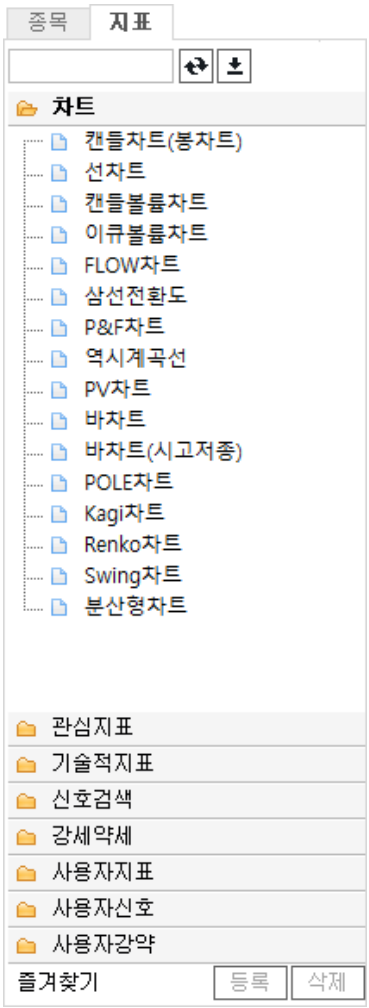

A  입력한 지표명으로 검색을 할 수 있습니다.

B  : 지표검색 결과 창을 보여주거나 숨기는 기능입니다.



Copyright 2021 KB Securities Co., Ltd. All Rights Reserved.
본 문서의 내용은 제도변경 또는 성능개선, 화면변경 등의 사유로 사전 예고없이 변경될 수 있습니다.
또한 원본 또는 최종본임을 보장할 수 없으며, 문서의 내용에 대한 법적인 책임을 지지 않습니다.

C 차트 : 적용할 차트 유형을 선택할 수 있습니다.

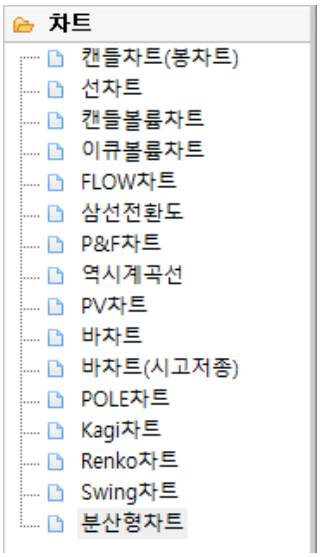

D 관심지표/기술적 지표 : 차트에 보조지표를 추가할 수 있습니다.

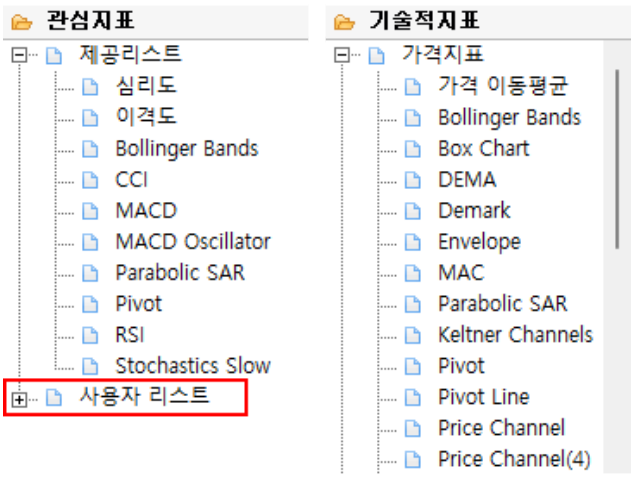

→ [관심지표]를 선택하면 하단의 [즐겨찾기]가 활성화 되어 선택한 [관심지표]를 [사용자 리스트] 항목에 [등록] [삭제] 할 수 있습니다.



E 신호검색/강세약세 : 차트에 선택한 신호 또는 강세영역과 약세영역이 표시됩니다.

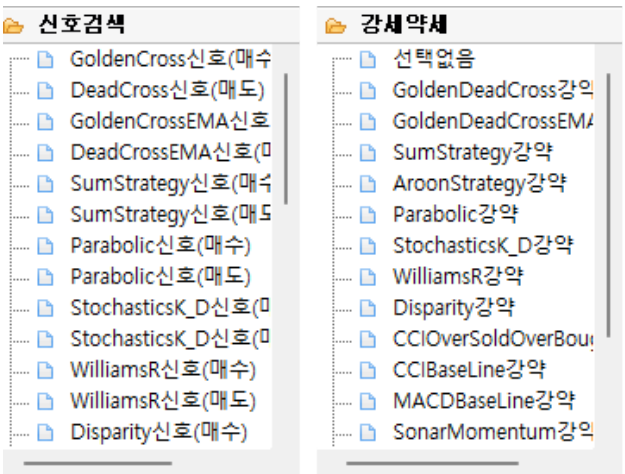

Copyright 2021 KB Securities Co., Ltd. All Rights Reserved.
본 문서의 내용은 제도변경 또는 성능개선, 화면변경 등의 사유로 사전 예고없이 변경될 수 있습니다.
또한 원본 또는 최종본임을 보장할 수 없으며, 문서의 내용에 대한 법적인 책임을 지지 않습니다.

F 사용자 지표/신호/강약 : [0631] 시스템 트레이딩 차트에서 편집한 사용자 지표/신호/강약 표시를 선택하여 차트에 표시합니다.



7 차트 영역

선택한 종목의 차트를 조회할 수 있습니다.



1 시세바 : 종목의 시세를 표시하는 영역으로 차트 상단에서 조회 항목을 설정할 수 있습니다.

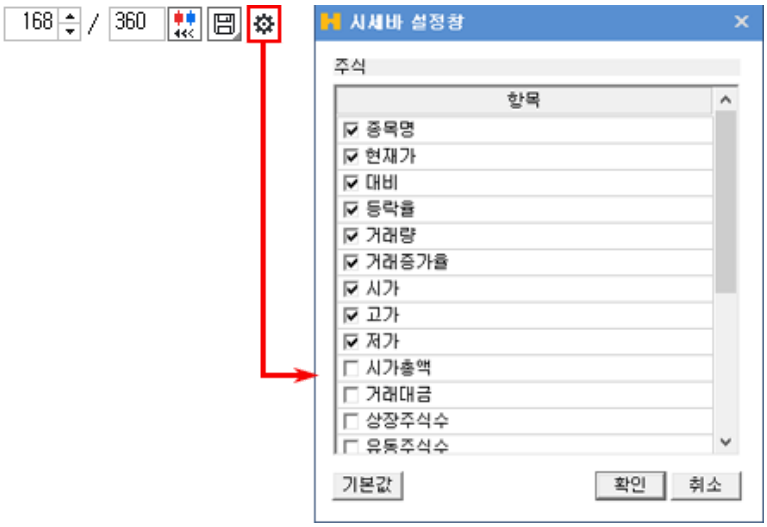

2 종목명/지표명

A : 버튼을 드래그 앤 드롭 시켜 차트 영역을 이동시킬 수 있습니다.

B 차트 영역에 적용된 차트유형과 보조지표명이 표시됩니다. 마우스의 우측 버튼을 클릭하면 차트/보조지표에 대한 설정과 적용 기능 메뉴를 선택할 수 있습니다.

Copyright 2021 KB Securities Co., Ltd. All Rights Reserved.
본 문서의 내용은 제도변경 또는 성능개선, 화면변경 등의 사유로 사전 예고없이 변경될 수 있습니다.
또한 원본 또는 최종본임을 보장할 수 없으며, 문서의 내용에 대한 법적인 책임을 지지 않습니다.

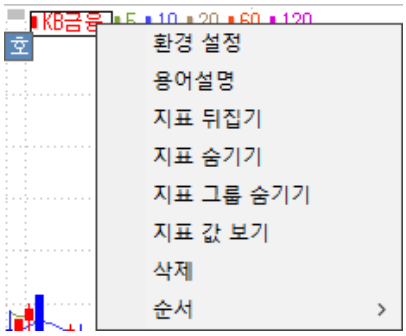

ㄱ 환경설정 : 차트유형과 보조지표의 설정창이 팝업됩니다.

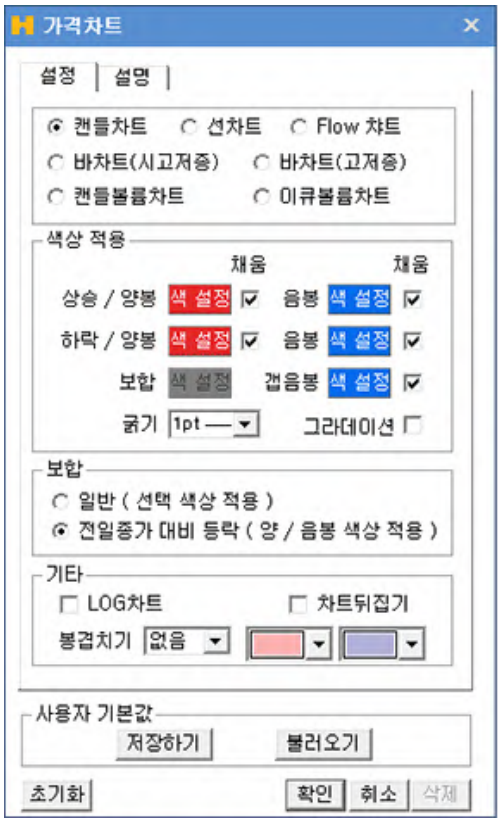



Copyright 2021 KB Securities Co., Ltd. All Rights Reserved.
본 문서의 내용은 제도변경 또는 성능개선, 화면변경 등의 사유로 사전 예고없이 변경될 수 있습니다.
또한 원본 또는 최종본임을 보장할 수 없으며, 문서의 내용에 대한 법적인 책임을 지지 않습니다.

ㄴ 용어설명 : 차트유형과 보조지표에 대한 [용어설명] 창이 팝업됩니다.

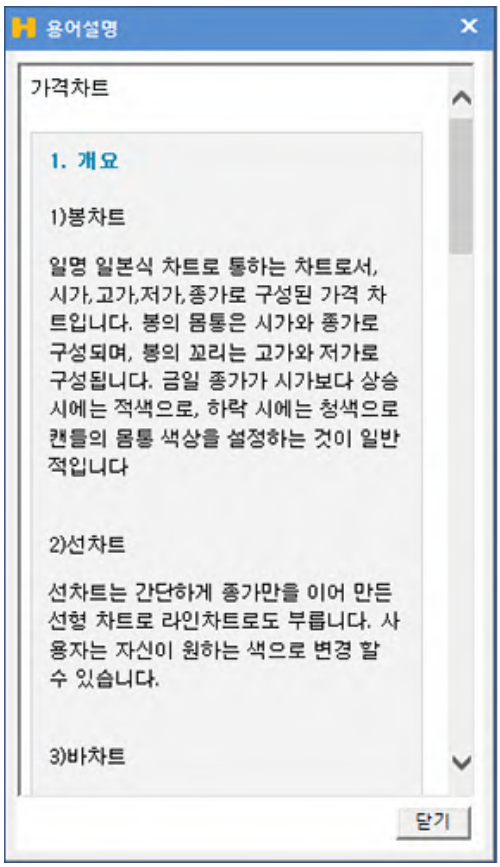

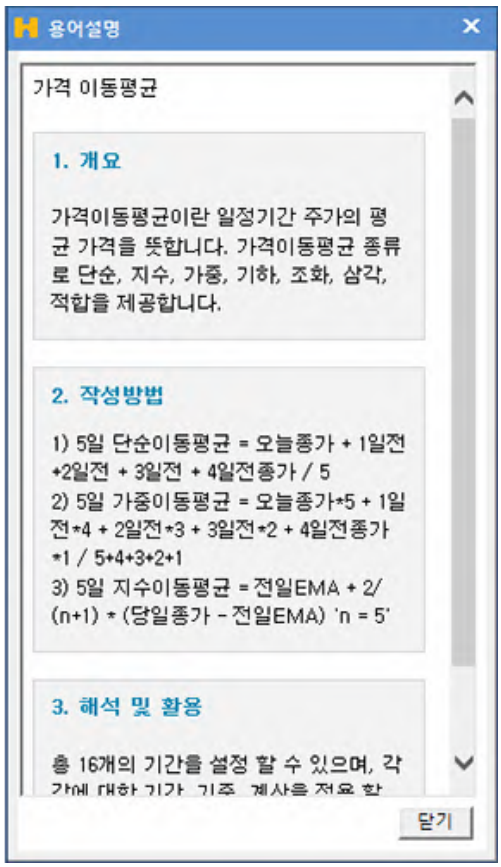

ㄷ 지표 뒤집기 : 선택한 차트유형/보조지표를 뒤집어(Reverse) 차트에 표시합니다.

ㄹ 지표 숨기기 : 선택한 차트유형/보조지표의 숨기기를 실행합니다.

ㅁ 지표 그룹 숨기기 : 선택한 차트유형/보조지표 그룹 전체에 대하여 숨기기를 실행합니다.

ㅂ 지표 값 보기 : 차트의 우측 Y축에 선택한 지표의 값이 표시됩니다.

ㅅ 삭제 : 선택한 지표를 삭제 하는 기능입니다.

ㅇ 순서 : 지표가 겹쳐있을 때, 지표가 그려지는 순서를 변경할 수 있습니다.

3 호 호가 버튼을 더블클릭하면 종목의 호가가 표시됩니다.



4 ▣▣ : 영역의 우측 상단에 위치하며, 해당 영역의 확대/축소 기능 및 블록을 삭제 하는 기능입니다.

Copyright 2021 KB Securities Co., Ltd. All Rights Reserved.
본 문서의 내용은 제도변경 또는 성능개선, 화면변경 등의 사유로 사전 예고없이 변경될 수 있습니다.
또한 원본 또는 최종본임을 보장할 수 없으며, 문서의 내용에 대한 법적인 책임을 지지 않습니다.

5 차트 영역에서 마우스 오른쪽 버튼을 클릭하면 다양한 기능을 활용할 수 있습니다.

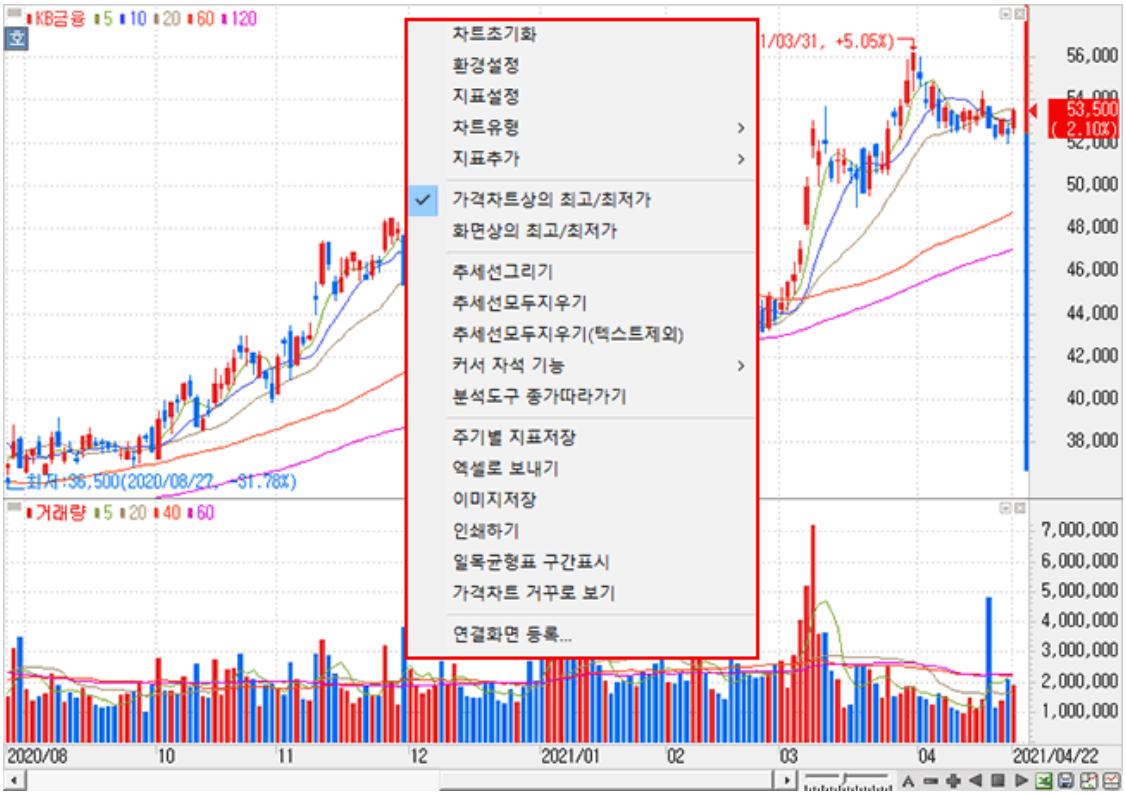

A 차트초기화 : 차트 설정을 초기값으로 default 시킵니다.

B 환경설정 : “차트 환경설정창”이 팝업되어, 차트의 구성요소에 대하여 사용자 설정이 가능합니다.
차트 환경 설정 자세히 보기

C 지표설정 : “차트 환경 설정창”의 “차트/지표” 탭화면이 팝업되어, 지표의 추가/삭제 및 각 지표에 대한 세부설정이 가능합니다.

Copyright 2021 KB Securities Co., Ltd. All Rights Reserved.
본 문서의 내용은 제도변경 또는 성능개선, 화면변경 등의 사유로 사전 예고없이 변경될 수 있습니다.
또한 원본 또는 최종본임을 보장할 수 없으며, 문서의 내용에 대한 법적인 책임을 지지 않습니다.

D 차트유형 : 차트 영역에 적용할 차트 유형을 선택할 수 있습니다.



E 지표추가 : 차트 영역에 적용할 지표를 선택할 수 있습니다.



F 표시 최고/최저가 선택

ㄱ 가격차트상의 최고/최저가 : 조회 중인 가격 전체 영역에서의 최고/최저가를 표시합니다.

ㄴ 화면상의 최고/최저가 : 조회 중인 가격 차트 중 표시되는 화면에서의 최고/최저가를 표시합니다.

G 추세선 그리기 : 차트 상에 추세선을 작도합니다.

Copyright 2021 KB Securities Co., Ltd. All Rights Reserved.
본 문서의 내용은 제도변경 또는 성능개선, 화면변경 등의 사유로 사전 예고없이 변경될 수 있습니다.
또한 원본 또는 최종본임을 보장할 수 없으며, 문서의 내용에 대한 법적인 책임을 지지 않습니다.

H 추세선 지우기 : 작도된 추세선을 삭제합니다.

I 커서 자석 기능 : 마우스 커서가 지정한 pixel 안으로 이동하면 자동으로 인식됩니다.(캔들이나 지표 근처)

J 분석도구 종가 따라가기 : 차트의 분석도구(예:추세선) 작도 시 종가를 따라갑니다.

K 주기별 지표저장 : 조회 주기별로 각각 적용 지표를 저장합니다.

L 엑셀로 보내기 : 조회한 데이터를 엑셀로 저장합니다.

M 이미지 저장 : 조회 중인 차트를 이미지로 저장합니다.

N 인쇄하기 : 조회 중인 차트를 인쇄합니다.

O 일목균형표 구간 표시 : 일목균형표 적용 시 구간이 표시됩니다.



P 가격차트 거꾸로 보기 : 가격차트가 반전되어서 보여집니다.

Q 연결화면 등록 : 마우스 우클릭 팝업 메뉴에 등록할 화면을 지정할 수 있습니다.

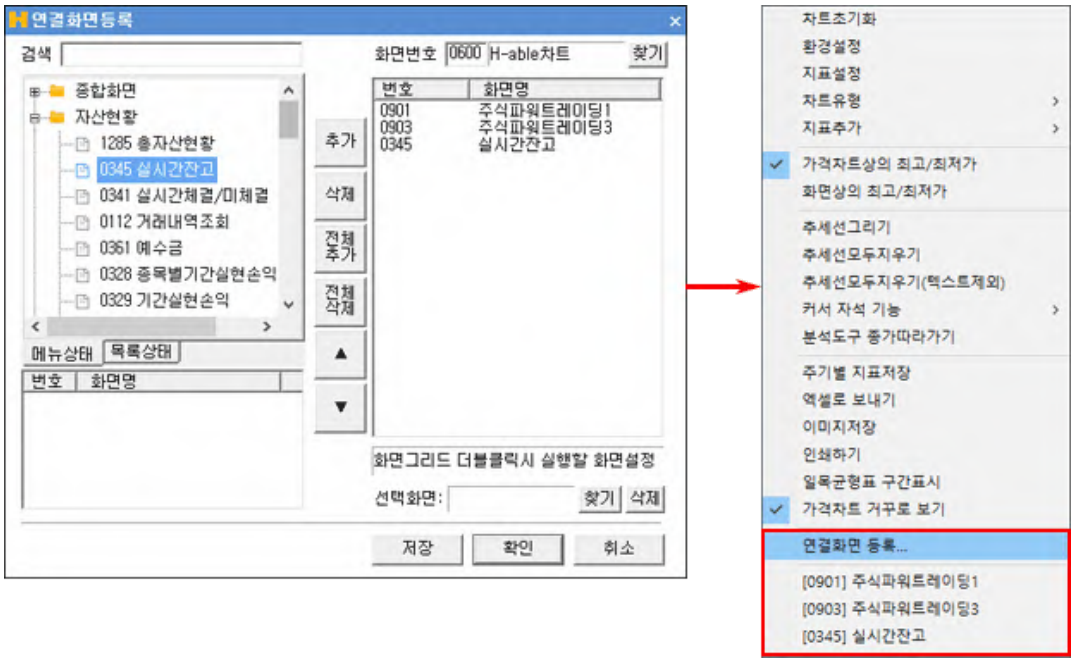

Copyright 2021 KB Securities Co., Ltd. All Rights Reserved.
본 문서의 내용은 제도변경 또는 성능개선, 화면변경 등의 사유로 사전 예고없이 변경될 수 있습니다.
또한 원본 또는 최종본임을 보장할 수 없으며, 문서의 내용에 대한 법적인 책임을 지지 않습니다.

6 X축 환경설정 : X축에서 마우스 우측 버튼을 클릭하면 X축의 환경설정을 할 수 있습니다.

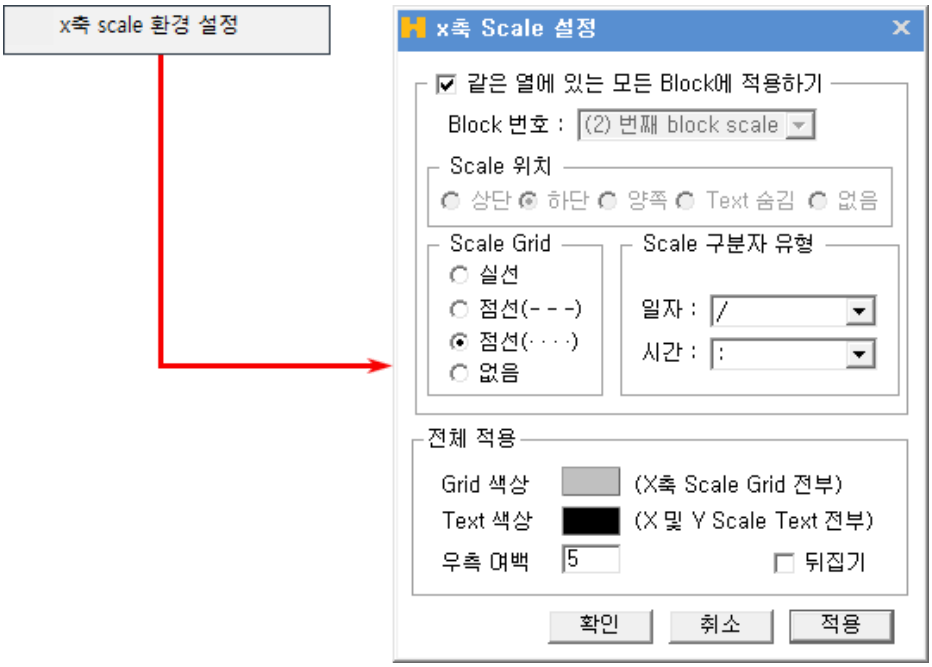

7 Y축 환경설정 : Y축에서 마우스 우측 버튼을 클릭하면 Y 축의 환경설정을 할 수 있습니다.

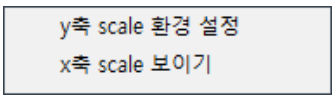

Copyright 2021 KB Securities Co., Ltd. All Rights Reserved.
본 문서의 내용은 제도변경 또는 성능개선, 화면변경 등의 사유로 사전 예고없이 변경될 수 있습니다.
또한 원본 또는 최종본임을 보장할 수 없으며, 문서의 내용에 대한 법적인 책임을 지지 않습니다.

A Y축 scale 환경설정 : Y축의 표시 옵션을 설정할 수 있습니다.

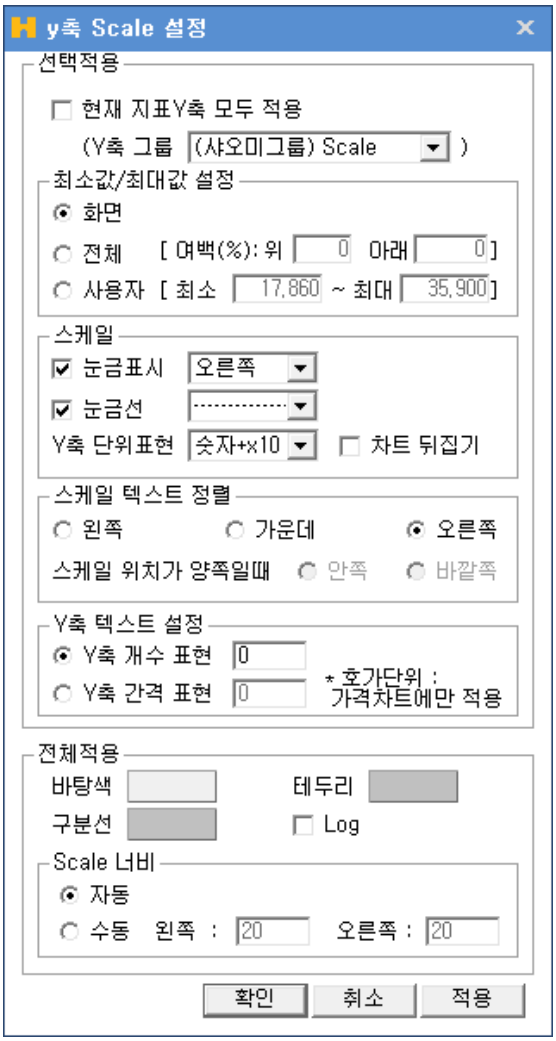

B X축 scale 보이기 : X축이 표시되지 않은 영역에 X축을 표시할 수 있습니다.



Copyright 2021 KB Securities Co., Ltd. All Rights Reserved.
본 문서의 내용은 제도변경 또는 성능개선, 화면변경 등의 사유로 사전 예고없이 변경될 수 있습니다.
또한 원본 또는 최종본임을 보장할 수 없으며, 문서의 내용에 대한 법적인 책임을 지지 않습니다.

8 하단툴바 영역



1 스크롤바

바를 좌우로 움직이거나 양끝의 좌우 버튼을 클릭하여 차트를 스크롤 할 수 있습니다.

2 확대/축소

조회축 좌우로 움직여 화면상에 표시되는 캔들봉의 개수를 조절할 수 있습니다.

3 보기 및 스크롤

A 전체보기

조회 가능한 개수의 모든 봉을 한번에 화면에 모두 표시합니다.

B 축소/확대

차트 조회기간을 축소 또는 확대할 수 있습니다.

C 자동스크롤

조회할 종목을 선택한 후 각 버튼을 클릭하여 차트를 종목들의 차트를 자동 스크롤 시켜 조회할 수 있습니다.

4 저장 및 기타기능

A 엑셀로 저장

조회 중인 차트의 데이터를 엑셀로 보내 저장할 수 있습니다.

B 이미지로 저장

조회 중인 차트를 이미지 파일로 저장할 수 있습니다.

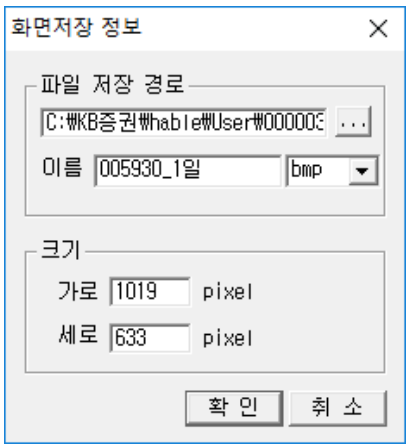

C 수치조회창

차트에 수치조회창이 표시되며, 마우스가 위치한 구간의 데이터를 표시합니다.



D 자료조회

차트 하단에 일자별 데이터 조회영역이 표시됩니다.

Copyright 2021 KB Securities Co., Ltd. All Rights Reserved.
본 문서의 내용은 제도변경 또는 성능개선, 화면변경 등의 사유로 사전 예고없이 변경될 수 있습니다.
또한 원본 또는 최종본임을 보장할 수 없으며, 문서의 내용에 대한 법적인 책임을 지지 않습니다.

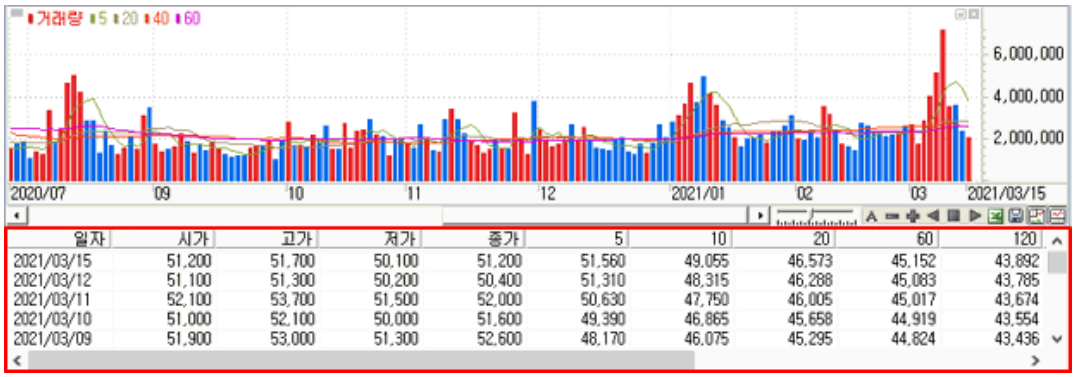

일자	시가	고가	저가	종가	5	10	20	60	120
2021/03/15	51,200	51,700	50,100	51,200	51,560	49,055	46,573	45,152	43,892
2021/03/12	51,100	51,300	50,200	50,400	51,310	48,315	46,288	45,083	43,785
2021/03/11	52,100	53,700	51,500	52,000	50,630	47,750	46,005	45,017	43,674
2021/03/10	51,000	52,100	50,000	51,600	49,390	46,865	45,658	44,919	43,554
2021/03/09	51,900	53,000	51,300	52,600	48,170	46,075	45,295	44,824	43,436

9 분석도구 영역

1 도구바 보이기/숨기기

▶ 버튼을 클릭하여 우측의 도구바 영역을 보이기/숨기기를 선택할 수 있습니다.

2 도구바 선택

U	사용자 툴 사용자가 구성한 그리기/기능 툴 모음입니다.
T	그리기 툴 차트 상에 분석 툴을 그리는 툴 모음입니다.
F	기능 툴 차트 상에 분석 데이터를 표시하는 툴 모음입니다.

3 사용자 툴 설정

TOOL을 클릭하면, “차트툴 편집창”이 팝업되어 그리기/기능 툴에서 사용자 툴로 등록할 툴을 설정할 수 있습니다.



A 분석도구, 부가기능 중 편집할 메뉴를 선택합니다.

Copyright 2021 KB Securities Co., Ltd. All Rights Reserved.
본 문서의 내용은 제도변경 또는 성능개선, 화면변경 등의 사유로 사전 예고없이 변경될 수 있습니다.
또한 원본 또는 최종본임을 보장할 수 없으며, 문서의 내용에 대한 법적인 책임을 지지 않습니다.

B 선택한 메뉴의 항목이 표시됩니다. 사용자 툴로 등록할 툴을 클릭하여 선택합니다.

C ▶ 클릭하면 선택한 항목을 사용자 툴로 등록됩니다.

D ◀ 기 등록된 사용자 툴을 삭제합니다.

E 전체 삭제 기 등록된 사용자 툴 전체를 삭제합니다.

F 전체 추가 선택한 메뉴의 툴 전체를 사용자 툴로 등록합니다.

G 사용자 툴 리스트에서 항목을 선택한 후 위로▲ 버튼을 클릭하면 위치가 위로 옮겨집니다.

H 사용자 툴 리스트에서 항목을 선택한 후 아래로▼ 버튼을 클릭하면 위치가 아래로 옮겨집니다.

I 초기 설정 버튼을 클릭하면 툴 설정이 초기화됩니다.

J 등록된 사용자 툴 리스트가 표시됩니다.

4 T 그리기 툴

A 기본 툴

	그리기 모음 : “Symbol창”이 팝업되어 트 상에 Symbol을 선택하여 넣을 수 있습니다. 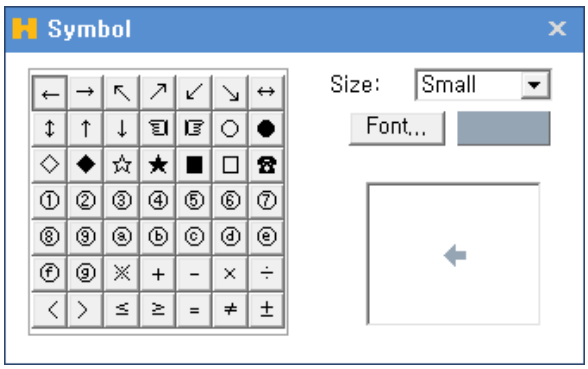
	차트에 십자선을 작도합니다.
	차트에 수평선을 작도합니다.
	차트에 수직선을 작도합니다.
	차트에 추세선을 작도합니다.
	차트에 각도 추세선을 작도합니다.
	차트에 연필추세선을 작도합니다.
T	차트에 텍스트를 입력합니다.
	차트에 네모를 작도합니다.
	차트에 원을 작도합니다.
	차트에 삼각형을 작도합니다.

Copyright 2021 KB Securities Co., Ltd. All Rights Reserved.
본 문서의 내용은 제도변경 또는 성능개선, 화면변경 등의 사유로 사전 예고없이 변경될 수 있습니다.
또한 원본 또는 최종본임을 보장할 수 없으며, 문서의 내용에 대한 법적인 책임을 지지 않습니다.

B 분석 툴

	차트에 엔드류 추세선을 작도합니다.
	차트에 피보나치 조정대를 작도합니다.
	차트에 Fan 추세선을 작도합니다.
	차트에 피보나치 수열을 작도합니다.
	차트에 피보나치 시간대를 작도합니다.
	차트에 활추세선을 작도합니다.
	차트에 FIBO선을 작도합니다.
	차트에 목표치 추정대를 작도합니다.
	차트에 상향 갠팬을 작도합니다.
	차트에 하향 갠팬을 작도합니다.
	차트에 작도된 추세선을 지웁니다.
	차트에 작도된 추세선을 모두 지웁니다.(텍스트는 제외)
	차트에 작도된 추세선을 모두 지웁니다.(텍스트 포함)
	차트에 Gan 선을 작도합니다.
	차트에 갠앵글을 작도합니다.
	차트에 가속저항호를 작도합니다.
	차트에 가속저항팬을 작도합니다.
	차트에 이등분석을 작도합니다.
	차트에 삼등분석을 작도합니다.
	차트에 사등분석을 작도합니다.
	차트에 사이클 구간을 작도합니다.
	3개의 가격지점에 대한 조정백분율 데이터를 조회할 수 있습니다.
	차트에 앨리어트 파동선을 작도합니다.
	차트에 직선회귀선을 작도합니다.

Copyright 2021 KB Securities Co., Ltd. All Rights Reserved.
본 문서의 내용은 제도변경 또는 성능개선, 화면변경 등의 사유로 사전 예고없이 변경될 수 있습니다.
또한 원본 또는 최종본임을 보장할 수 없으며, 문서의 내용에 대한 법적인 책임을 지지 않습니다.

	차트에 직선회귀채널을 작도합니다.
	차트에 봉중심선을 작도합니다.
	차트에 가상봉을 작도합니다.

5 F 기능툴

	차트 설정 환경이 기본차트로 초기화 됩니다
	“차트 환경 설저창”이 팝업됩니다.
	가격 이동 평균선 설정창이 팝업됩니다.
	거래량 이동 평균선 설정창이 팝업됩니다.
	Y축 설정창이 팝업됩니다.
	수치조회창이 열립니다.
	마우스가 위치한 곳의 요약 데이터가 표시됩니다.
	텍스트 윈도우가 팝업되어 전체 데이터를 수치로 조회할 수 있습니다.
	하단에 수치조회 영역이 생성됩니다.
	일목균형표의 기간용약 데이터를 조회할 수 있습니다.
	자동추세선이 작도됩니다.
	추세패턴이 표시됩니다.
	캔들패턴이 표시됩니다.
	차트의 추세/캔들 패턴분석 통계를 조회할 수 있습니다.
	패턴설정창이 팝업되어, “작도법/자동추세선/추세패턴/캔들패턴”의 옵션을 설정할 수 있습니다.
	“기준선 설정창”이 팝업되어 차트 상에 기준 가격을 설정할 수 있습니다.
	조회 차트의 데이터를 엑셀 데이터로 변환합니다.
	X축, Y축일 숨기기/보이기 할 수 있습니다.
	하단 스크롤 영역을 보이기/숨기기 할 수 있습니다.
	조회 종목의 일/주/월/분 차트를 조회할 수 있습니다.
	차트 상단 영역을 숨기기/보이기 할 수 있습니다.
	엑셀 불러오기 기능입니다.

Copyright 2021 KB Securities Co., Ltd. All Rights Reserved.
본 문서의 내용은 제도변경 또는 성능개선, 화면변경 등의 사유로 사전 예고없이 변경될 수 있습니다.
또한 원본 또는 최종본임을 보장할 수 없으며, 문서의 내용에 대한 법적인 책임을 지지 않습니다.

	이전 차트로 전환됩니다.
	이후 차트로 전환됩니다.
	돋보기 기능입니다.

종목선택 기능 상세보기



1 History 기능

사용자가 최근 조회한 종목 목록이 제공됩니다.



	: 종목이 히스토리 목록에 저장됩니다.
×	: 개별 종목 히스토리가 삭제됩니다.
× 전체삭제	: 전체 히스토리 목록이 삭제됩니다.

2 종목검색 기능

종목을 검색할 수 있는 주식 종목 안내창이 팝업되며, 종목 안내창에 종목을 더 손쉽게 빠르게 검색할 수 있도록 Tab 영역을 추가 탑재하였습니다.

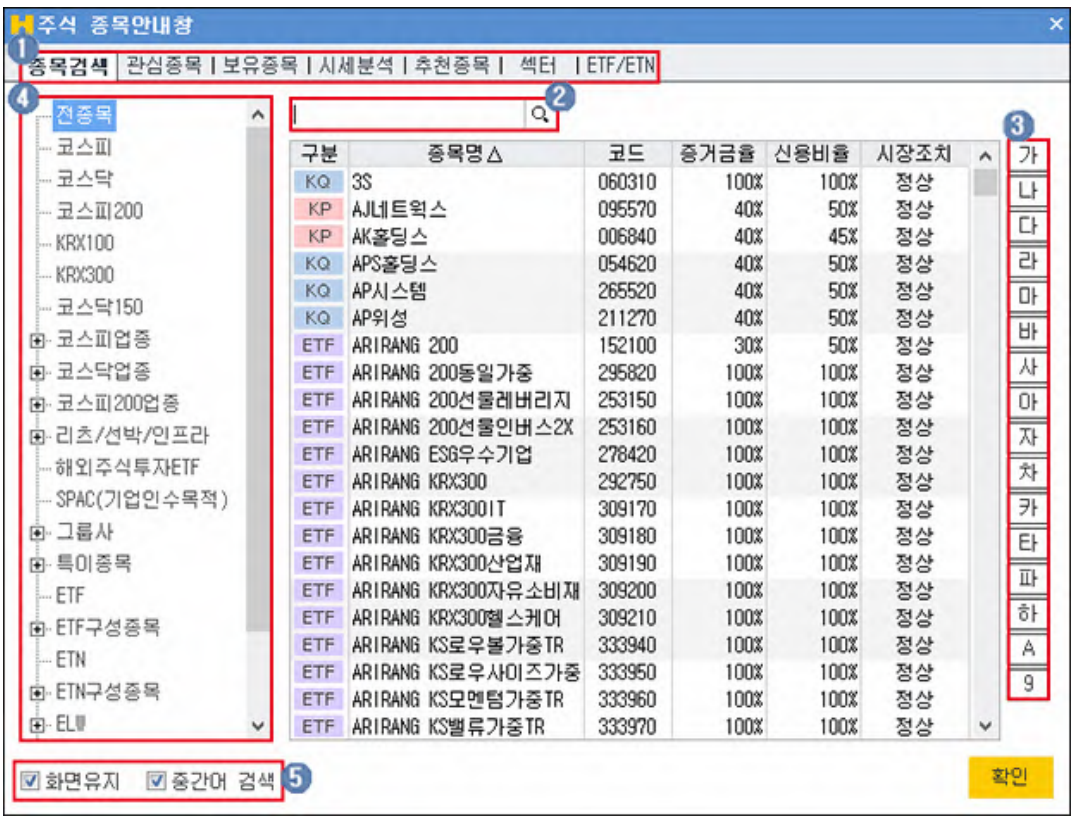

1. 종목검색을 할 TAB 항목을 선택합니다
2. 사용자가 직접 검색을 원하는 종목을 입력합니다.
3. 조회할 종목의 초성 버튼을 클릭합니다.

Copyright 2021 KB Securities Co., Ltd. All Rights Reserved.
본 문서의 내용은 제도변경 또는 성능개선, 화면변경 등의 사유로 사전 예고없이 변경될 수 있습니다.
또한 원본 또는 최종본임을 보장할 수 없으며, 문서의 내용에 대한 법적인 책임을 지지 않습니다.

4 거래시장 및 업종, 상품의 그룹의 리스트를 선택하여 조회 종목을 검색합니다.

5 ☑ 화면유지 : 종목을 선택해도 종목 안내창을 팝업 상태 그대로 유지합니다.
☑ 중간어 검색 : 종목을 입력하여 조회 시 중간어 검색이 가능합니다.

3 ★ 즐겨찾기 기능
사용자가 즐겨찾는 종목을 관심종목 그룹으로 등록하여 이용합니다.

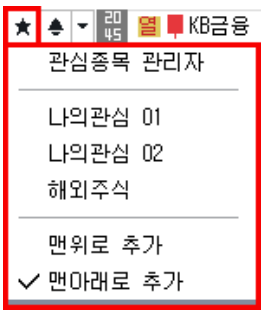	관심종목 그룹 설정 화면이 팝업되며 관심종목 설정을 할 수 있습니다.
	사용자가 등록한 관심종목 그룹에 조회한 종목이 등록됩니다.
	관심종목 그룹의 맨 위로 조회 종목이 등록됩니다.
	관심종목 그룹의 맨 아래로 조회 종목이 등록됩니다.

4 ▲ 신호상태 기능
신호수신 상태를 제공합니다.

5 ▼ 돌려보기 기능
신호수신 및 돌려보기 모드 전환을 합니다.
돌려보기 대상종목 설정이 가능하며, 돌려보기를 수동/자동 모드를 설정합니다.

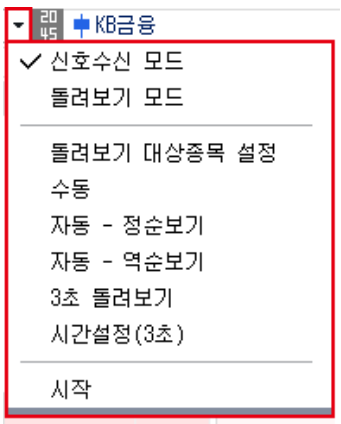	신호수신 모드로 전환됩니다.
	돌려보기 모드로 전환됩니다.
	돌려보기 할 대상을 설정하는 팝업이 제공됩니다.
	돌려보기를 수동으로 이용할 수 있도록 버튼이 전환됩니다.
	정순으로 자동 돌려보기를 실행합니다.
	역순으로 자동 돌려보기를 실행합니다.
	3초 마다 종목 자동 돌려보기를 실행합니다.
	자동 돌려보기를 사용자가 설정하여 실행할 수 있습니다.
	돌려보기를 시작합니다.

6 종목정보
종목의 정보를 제공하며, 각 영역에 마우스를 오버하면 툴팁으로 정보에 대한 내용을 제공합니다.

Copyright 2021 KB Securities Co., Ltd. All Rights Reserved.
본 문서의 내용은 제도변경 또는 성능개선, 화면변경 등의 사유로 사전 예고없이 변경될 수 있습니다.
또한 원본 또는 최종본임을 보장할 수 없으며, 문서의 내용에 대한 법적인 책임을 지지 않습니다.

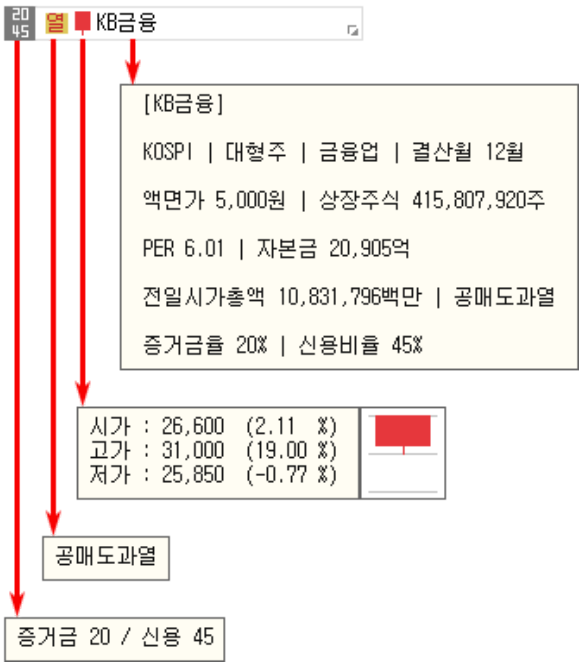

1. 20 45 는 선택한 종목의 증거금율과 신용비율을 나타냅니다.
2. 열 는 종목정보분류표가 제공됩니다. 분류표에 마우스를 오버하면 분류표의 툴팁이 표시됩니다.
3. 는 종목의 일봉을 보여줍니다. 마우스를 오버하면 '시가,고가,저가' 정보를 제공합니다.
4. KB금융 종목명을 클릭하면 '종목정보/메모, 기업개요, 섹터정보, 재무정보'를 확인할 수 있습니다. 메모는 사용자가 직접 입력이 가능합니다.

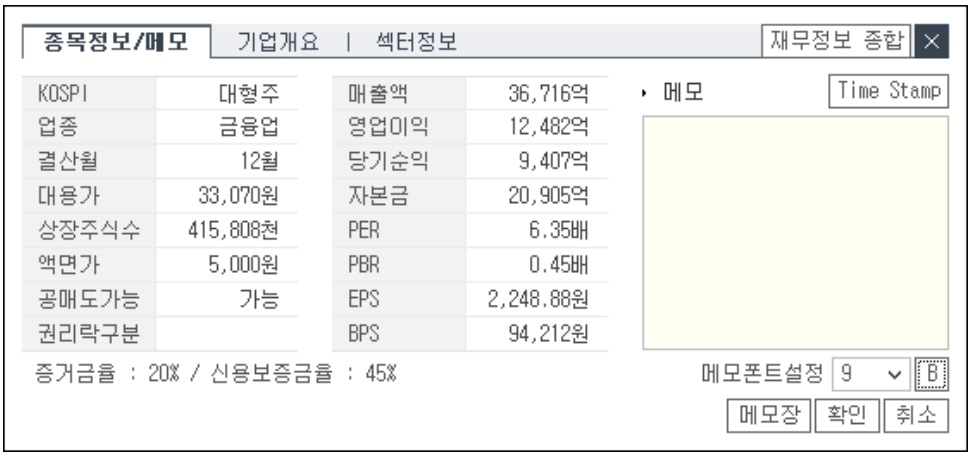

선물옵션종목선택 기능 상세보기

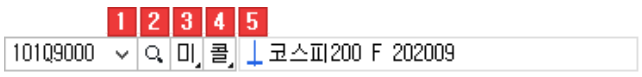

1 History 기능
사용자가 최근 조회한 종목 목록이 제공됩니다.

	종목이 히스토리 목록에 저장됩니다.
	개별 종목 히스토리가 삭제됩니다.

Copyright 2021 KB Securities Co., Ltd. All Rights Reserved.
본 문서의 내용은 제도변경 또는 성능개선, 화면변경 등의 사유로 사전 예고없이 변경될 수 있습니다.
또한 원본 또는 최종본임을 보장할 수 없으며, 문서의 내용에 대한 법적인 책임을 지지 않습니다.

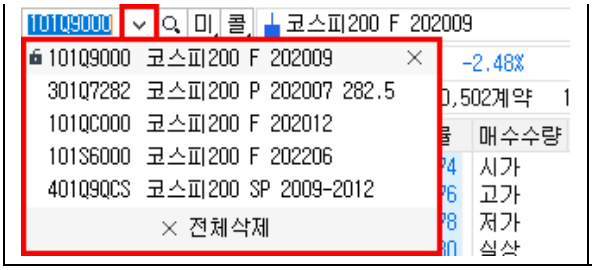

× **전체삭제** 전체 히스토리 목록이 삭제됩니다.

2 종목검색 기능

종목을 검색할 수 있는 선물옵션 종목안내창이 팝업되어 종목 안내창에 종목을 더 손쉽게 빠르게 검색할 수 있습니다.

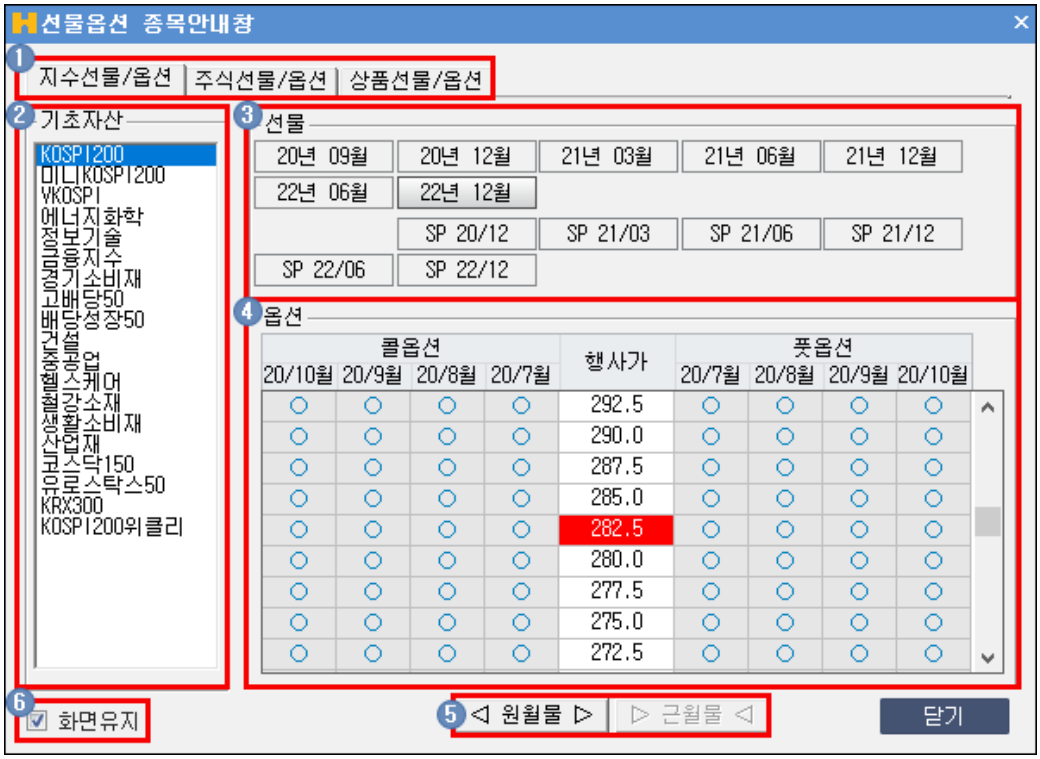

1. 종목검색을 할 TAB 항목을 선택합니다
2. 선물옵션 종목의 기초자산을 선택할 수 있습니다.
3. 선물 월물을 선택할 수 있습니다.
4. 옵션의 행사가에 따른 콜/풋 월물을 선택할 수 있습니다.
5. ◁ 원월물 ▷ | ▷ 근월물 ◁ 버튼을 클릭하여 옵션의 월물을 선택할 수 있습니다.
6. ☑ **화면유지** 체크 시 종목을 선택해도 종목 안내창을 팝업 상태 그대로 유지합니다.

3 옵션/미니옵션 전환

미	버튼을 클릭하면 동일 월물/행사가의 미니선물옵션 종목으로 변경됩니다.
선	버튼을 클릭하면 동일 월물의 선물로 변경됩니다.
옵	버튼을 클릭하면 동일 월물/행사가의 옵션으로 변경됩니다.

4 콜옵션/풋옵션 전환

콜	버튼을 클릭하면 동일 월물/행사가의 콜옵션 종목으로 변경됩니다.
	버튼을 클릭하면 동일 월물/행사가의 풋옵션 종목으로 변경됩니다.

Copyright 2021 KB Securities Co., Ltd. All Rights Reserved.
본 문서의 내용은 제도변경 또는 성능개선, 화면변경 등의 사유로 사전 예고없이 변경될 수 있습니다.
또한 원본 또는 최종본임을 보장할 수 없으며, 문서의 내용에 대한 법적인 책임을 지지 않습니다.

풋	

5 코스피200 F 202009 종목정보를 제공합니다.

차트 환경설정

1 차트상에서 마우스 우측 버튼을 클릭한 후 [환경설정]을 메뉴를 선택하거나,
차트 우측의 F 기능툴애 있는 아이콘을 클릭하거나,
차트 상단의 설정 버튼을 클릭하면 [차트 환경 설정] 창이 팝업됩니다.



1 차트/지표탭
차트에 적용할 보조지표를 추가/삭제할 수 있으며, 적용되는 영역지정 및 각 지표와 차트의 세부적인 설정이 가능합니다.

Copyright 2021 KB Securities Co., Ltd. All Rights Reserved.
본 문서의 내용은 제도변경 또는 성능개선, 화면변경 등의 사유로 사전 예고없이 변경될 수 있습니다.
또한 원본 또는 최종본임을 보장할 수 없으며, 문서의 내용에 대한 법적인 책임을 지지 않습니다.

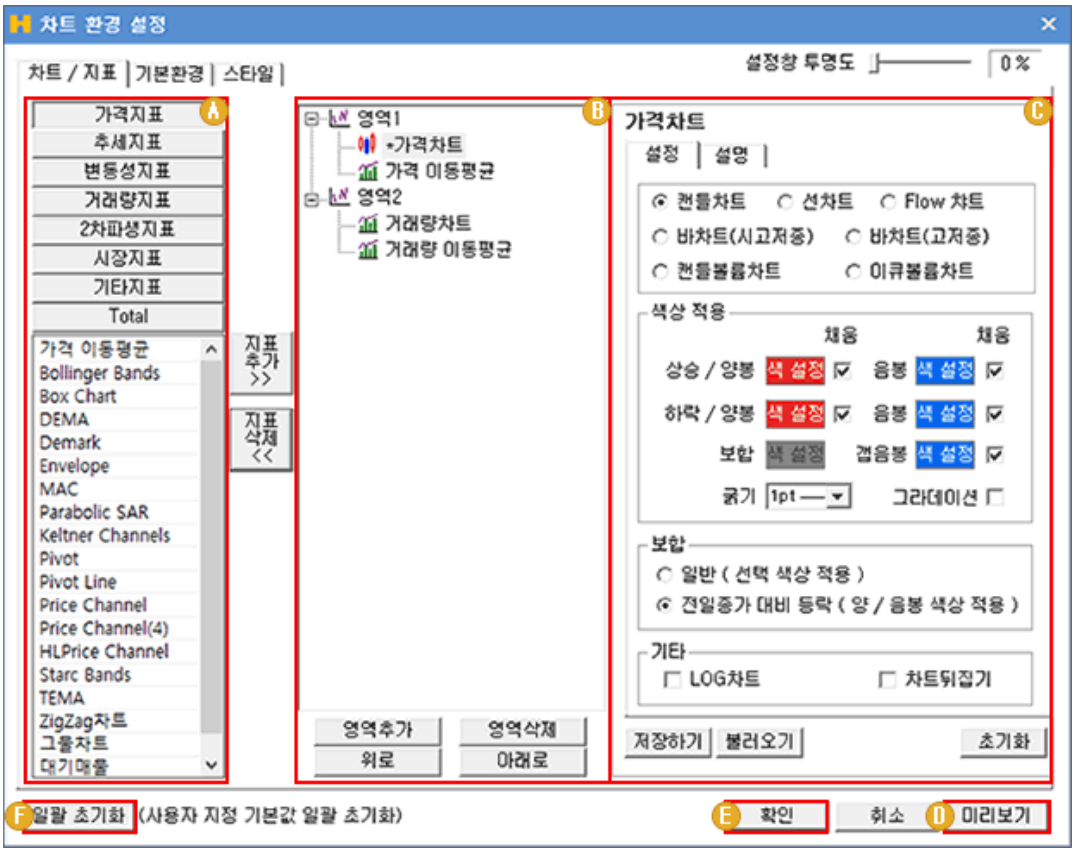

A 지표 리스트 : 차트에 적용 가능한 지표 리스트로 지표의 성격별로 카테고리와 되어 있습니다.

ㄱ B 지표 리스트 : 차트에 적용 가능한 지표 리스트로 지표의 성격별로 카테고리와 되어 있습니다.

ㄴ 카테고리를 선택한 후, 지표목록에서 지표를 더블 클릭하면 지표가 추가됩니다.

B 지표 구성 영역 : 차트에서 사용자가 구성한 지표 영역이 표시되며, 하단의 버튼을 이용하여 영역의 추가/삭제, 지표의 추가/삭제, 지표의 위치 이동을 실행 할 수 있습니다.

ㄱ 기본 차트 영역값은 가격차트가 “영역1”, 거래량 부분이 “영역2”에 해당 합니다.

Copyright 2021 KB Securities Co., Ltd. All Rights Reserved.
본 문서의 내용은 제도변경 또는 성능개선, 화면변경 등의 사유로 사전 예고없이 변경될 수 있습니다.
또한 원본 또는 최종본임을 보장할 수 없으며, 문서의 내용에 대한 법적인 책임을 지지 않습니다.

ㄴ 지표 추가는 기존 영역1,2에 추가하거나 별도의 영역을 지정한 후 추가할 수 있습니다.



ㄷ 영역추가 차트에 새로운 영역을 추가할 수 있습니다.

ㄹ 영역삭제 선택한 차트 영역을 삭제할 수 있습니다.

ㅁ 지표 추가 >> 선택한 지표를 차트에 추가할 수 있습니다.

ㅂ 지표 삭제 << 선택한 지표를 삭제할 수 있습니다.

ㅅ 위로 선택한 지표의 위치를 위로 이동시킵니다.

Copyright 2021 KB Securities Co., Ltd. All Rights Reserved.
본 문서의 내용은 제도변경 또는 성능개선, 화면변경 등의 사유로 사전 예고없이 변경될 수 있습니다.
또한 원본 또는 최종본임을 보장할 수 없으며, 문서의 내용에 대한 법적인 책임을 지지 않습니다.

ㅇ 아래로 선택한 지표의 위치를 아래로 이동시킵니다.

C 지표 설정

ㄱ 설정탭 : 선택한 지표의 형태 및 변수, 색상 등의 설정을 사용자가 직접 변경하여 사용할 수 있습니다.

ㄴ 설명탭 : 선택한 지표의 간략한 설명을 볼 수 있습니다.

D 미리보기 선택한 차트 영역을 삭제할 수 있습니다.

E 확인 클릭하면 차트/지표 설정이 완료됩니다.

F 일괄 초기화 사용자 설정을 차트 초기값으로 일괄 초기화 시킵니다.

2 기본환경탭

차트 상의 표시되는 요소들에 대한 설정이 가능합니다.

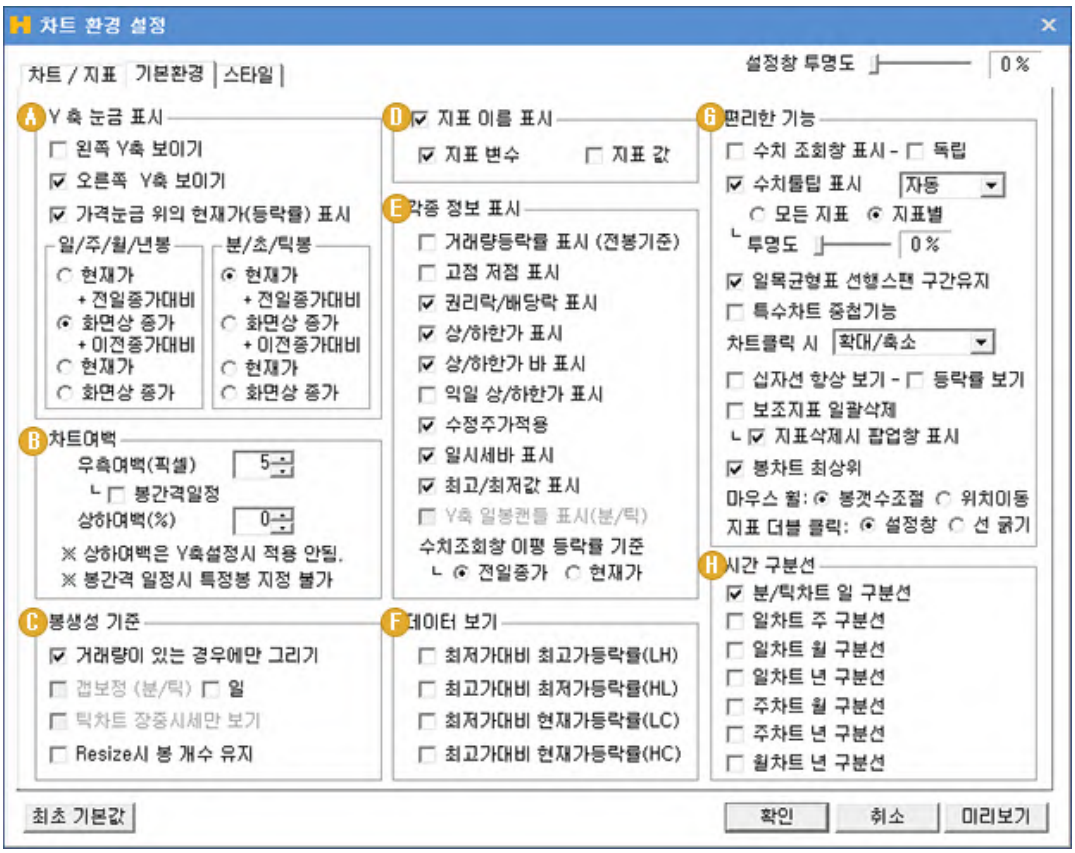

A Y축 눈금표시

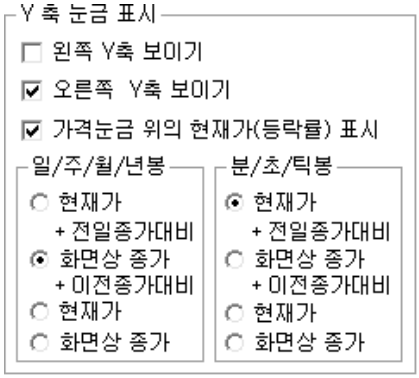

왼쪽 Y축 보이기	차트 왼쪽에 Y축 스케일을 표시합니다.
오른쪽 Y축 보이기	차트 오른쪽에 Y축 스케일을 표시합니다.
가격눈금 위의 현재가(등락률)표시	Y축 스케일에 표시되는 현재가 표시옵션을 설정할 수 있습니다.

Copyright 2021 KB Securities Co., Ltd. All Rights Reserved.
본 문서의 내용은 제도변경 또는 성능개선, 화면변경 등의 사유로 사전 예고없이 변경될 수 있습니다.
또한 원본 또는 최종본임을 보장할 수 없으며, 문서의 내용에 대한 법적인 책임을 지지 않습니다.

일/주/월/년봉	일/주/월/년 차트의 표시 옵션을 선택할 수 있습니다.
분/초/틱봉	분/초/틱 차트의 표시옵션을 선택할 수 있습니다.

B 차트여백

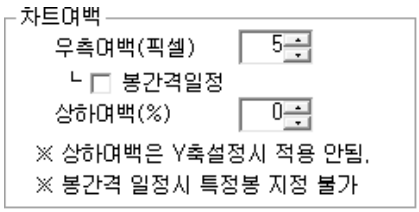

우측여백(픽셀)	입력한 픽셀값만큼 여백공간을 차트에 추가합니다.
봉간격일정	차트크기에서 봉 간격이 일정하게 표시될 수 있는 봉의 개수로만 차트를 보여주는 기능입니다.
상하여백(%)	입력한 비율만큼 아래위로 여백을 추가합니다.

C 봉생성 기준

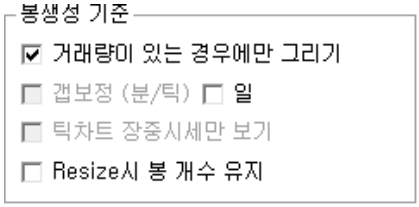

거래량이 있는 경우에만 그리기	거래량이 없는 봉은 차트에 그리지 않도록 하는 기능 입니다.
갭 보정(분/틱)	분/틱 주기에서 갭이 발생할 경우 갭 보정을 하여 차트를 자연스럽게 이어지도록 하는 기능입니다.
틱차트 장중 시세만 보기	장시작부터 장마감까지만 틱주기 데이터를 차트에 표시하는 기능입니다.
Resize시 봉 개수 유지	차트의 크기를 변경하더라도 봉의 개수가 유지되도록 하는 기능입니다.

D 지표이름표시

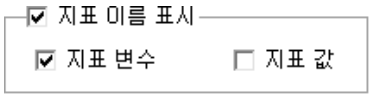

지표변수	차트화면 상단에 지표명의 지표변수를 표시합니다.
지표값	차트화면 상단에 지표명의 지표값을 표시합니다.

Copyright 2021 KB Securities Co., Ltd. All Rights Reserved.
본 문서의 내용은 제도변경 또는 성능개선, 화면변경 등의 사유로 사전 예고없이 변경될 수 있습니다.
또한 원본 또는 최종본임을 보장할 수 없으며, 문서의 내용에 대한 법적인 책임을 지지 않습니다.

E 각종정보표시

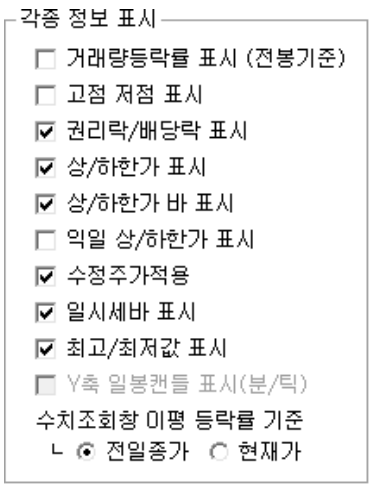

거래량등락률표시	거래량 차트에 거래량과 전일대비 거래량등락률을 표시합니다.
고점저점표시	차트화면에 고점과 저점을 표시합니다.
권리락/배당락 표시	차트화면에 권리락/배당락을 표시합니다.
상/하한가 표시	과거 상/하한가가 발생한 봉을 표시합니다.
상/하한가 바 표시	과Y축 스케일에 조회된 종목의 상/하한가 Bar를 표시합니다.
수정주가적용	배당락/권리락 등이 발생하여 가격의 급등락이 발생했을 때, 해당 종목에 대해 수정된 주가를 적용할 수 있습니다.
일시세바표시	차트화면 시세바를 표시유무를 설정할 수 있습니다.
최고/최저값 표시	차트화면에 보여지는 데이터의 최고/최저 값을 표시합니다.
Y축 일봉캔들 표시(분/틱)	분/틱 주기일 때, Y축 스케일 상단에 당일봉을 실시간으로 표시하여 당일봉의 모양을 확인할 수 있습니다.
수치조회창 이평 등락률 기준	수치조회차에서 조회 시 이동평균선의 등락률 기준을 선택할 수 있습니다.

F 데이터보기

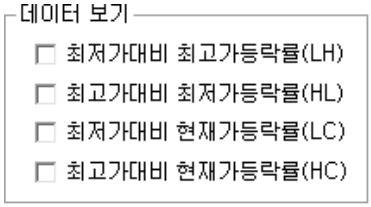

최저가대비 최고가등락률(LH)	차트화면 오른쪽에 LH 대비값을 표시합니다.
최고가대비 최저가등락률(HL)	차트화면 오른쪽에 HL 대비값을 표시합니다.
최저가대비 현재가등락률(LC)	차트화면 오른쪽에 LC 대비값을 표시합니다.
최고가대비 현재가등락률(HC)	차트화면 오른쪽에 HC 대비값을 표시합니다.

Copyright 2021 KB Securities Co., Ltd. All Rights Reserved.
본 문서의 내용은 제도변경 또는 성능개선, 화면변경 등의 사유로 사전 예고없이 변경될 수 있습니다.
또한 원본 또는 최종본임을 보장할 수 없으며, 문서의 내용에 대한 법적인 책임을 지지 않습니다.

6 편리한기능

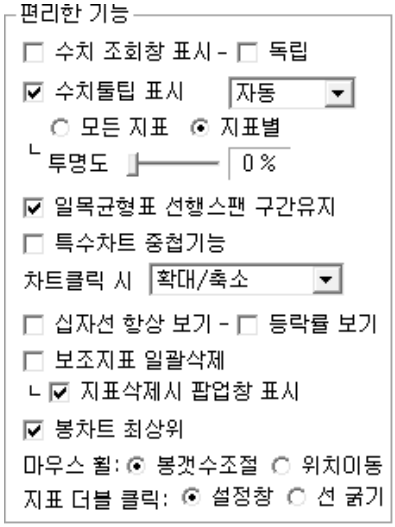

수치조회창 표시	차트화면에 수치조회창을 표시 합니다.
수치조회 독립	수치조회창을 독립창으로 띄우는 기능입니다.
수치툴팁표시	캔들봉에 마우스 오버시 툴팁 표시 유무를 설정할 수 있습니다.
투명도	툴팁의 투명도를 설정하여 툴팁뒤의 캔들봉을 볼 수 있습니다.
일목균형표 선행스팬 구간유지	일목균형표 적용 후 스크롤 이동시 선행구간유지에 대한 설정을 할 수 있습니다.
특수차트 중첩기능	특수차트를 일반차트처럼 적용 할 수 있습니다.
차트클릭 시	차트 클릭 시 발생 액션을 설정할 수 있습니다.
십자선 항상보기	십자선이 계속 표시하도록 합니다.
보조지표 일괄삭제	보조지표 일괄삭제 옵션을 선택할 수 있습니다.

H 시간구분선

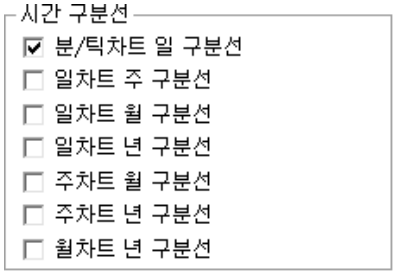

분/틱차트 일 구분선	분/틱 주기일때, 일 구분선을 표시합니다.
일차트 주 구분선	일 차트 일 때, 주 구분선을 표시합니다.
일차트 월 구분선	일 차트 일 때, 월 구분선을 표시합니다.
일차트 년 구분선	일 차트 일 때, 년 구분선을 표시합니다.
주차트 월 구분선	주 차트 일 때, 월 구분선을 표시합니다.
주차트 년 구분선	주 차트 일 때, 년 구분선을 표시합니다.
월차트 년 구분선	월 차트 일 때, 년 구분선을 표시합니다.

3 스타일탭

차트에 표시되는 각종 데이터 및 지표를 제외한 바탕 화면의 구성요소들을 설정하여, 고유의 스타일로 저장하여 사용자 스타일의

Copyright 2021 KB Securities Co., Ltd. All Rights Reserved.
본 문서의 내용은 제도변경 또는 성능개선, 화면변경 등의 사유로 사전 예고없이 변경될 수 있습니다.
또한 원본 또는 최종본임을 보장할 수 없으며, 문서의 내용에 대한 법적인 책임을 지지 않습니다.

차트를 만들어 사용할 수 있습니다.

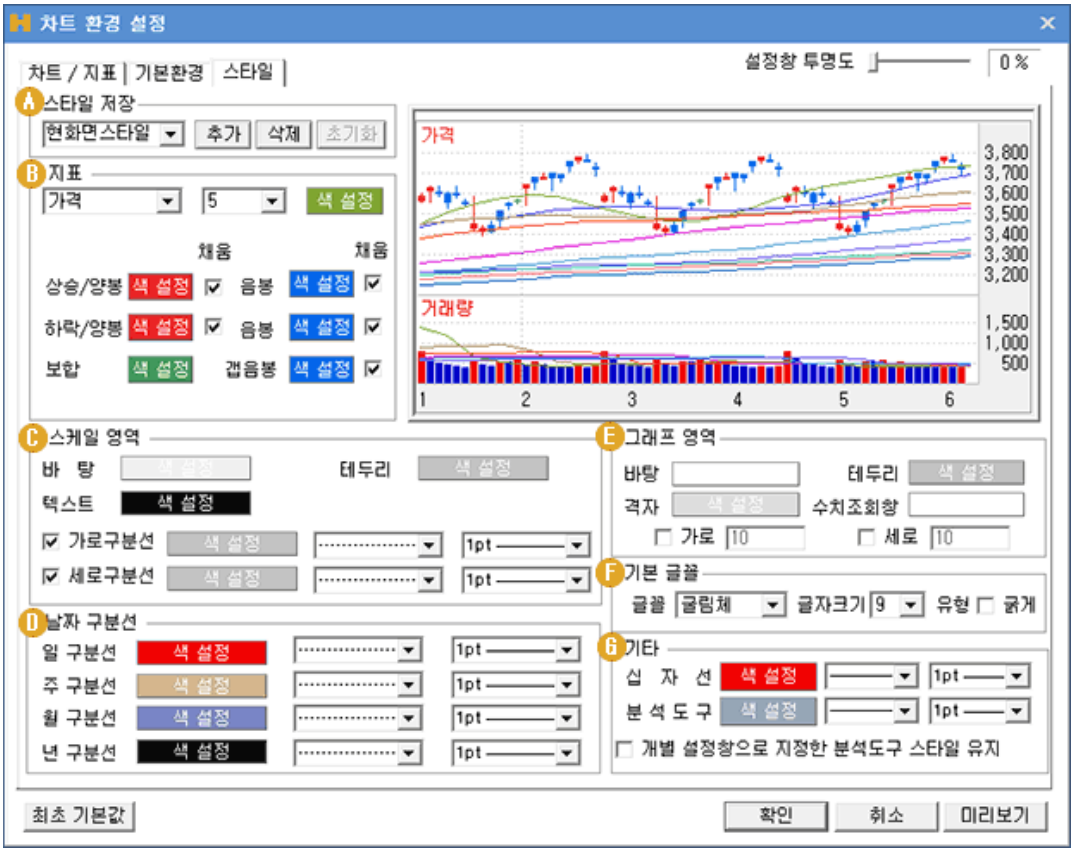

A 스타일 저장

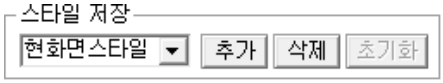

추가	현재 설정된 내용으로 스타일을 추가할 수 있습니다
삭제	선택한 스타일을 항목에서 삭제할 수 있습니다. (기존 스타일을 삭제 되지 않습니다.)
초기화	선택한 스타일에 대한 초기값으로 되돌리는 기능입니다.

B 지표

가격과 거래량의 색상과 옵션을 설정할 수 있습니다.



Copyright 2021 KB Securities Co., Ltd. All Rights Reserved.
본 문서의 내용은 제도변경 또는 성능개선, 화면변경 등의 사유로 사전 예고없이 변경될 수 있습니다.
또한 원본 또는 최종본임을 보장할 수 없으며, 문서의 내용에 대한 법적인 책임을 지지 않습니다.

C 스케일영역

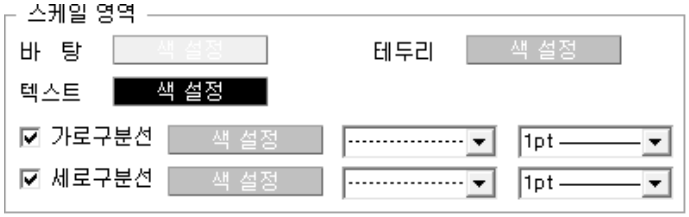

바탕	스케일 영역의 바탕색을 설정할 수 있습니다.
테두리	스케일 영역 테두리의 색상을 설정할 수 있습니다.
텍스트	스케일 영역에 표시되는 텍스트의 색상을 설정할 수 있습니다.
가로구분선	가로 구분선에 대한 색상 및 선 굵기 선 모양을 설정할 수 있습니다.
세로구분선	세로 구분선에 대한 색상 및 선 굵기, 선 모양을 설정할 수 있습니다.

D 날짜구분선

일, 주, 월, 년 구분선의 색상 및 선의 굵기, 모양을 설정할 수 있습니다.



E 그래프영역

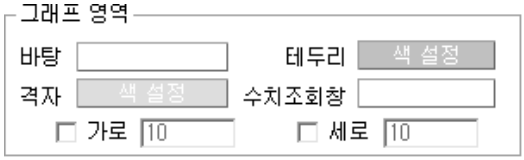

바탕	그래프 영역의 바탕색을 설정할 수 있습니다.
테두리	그래프 영역 테두리의 색상을 설정할 수 있습니다.
격자	격자선에 대한 색상을 설정할 수 있습니다.
수치조회창	수치조회창의 색상을 설정할 수 있습니다.
가로/세로	격자선의 간격을 설정할 수 있습니다.

F 기본글꼴

기본 적용되는 글꼴, 글자크기, 유형(굵기)을 설정할 수 있습니다.

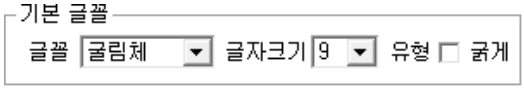

G 기타

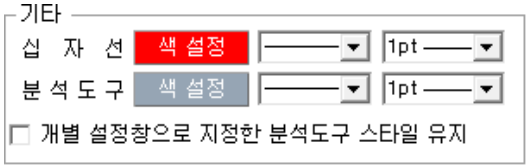

십자선	십자선의 색상, 굵기, 선모양을 설정할 수 있습니다.
분석도구	분석도구의 색상, 굵기, 선모양을 설정할 수 있습니다.

Copyright 2021 KB Securities Co., Ltd. All Rights Reserved.
본 문서의 내용은 제도변경 또는 성능개선, 화면변경 등의 사유로 사전 예고없이 변경될 수 있습니다.
또한 원본 또는 최종본임을 보장할 수 없으며, 문서의 내용에 대한 법적인 책임을 지지 않습니다.

개별 설정창으로 지정한 분석도구 스타일 유지	v 체크하면 개별 설정창에서 설정한 분석도구의 스타일을 유지시킬 수 있습니다.

2 기준선 설정

기본 차트의 Y축에 표시되는 가격 외에 특정 가격을 선택하여 차트에 표시하여 사용할 수 있습니다.

F 기능툴의 "기준선" 아이콘을 클릭하면 "기준선 설정창"이 팝업됩니다.

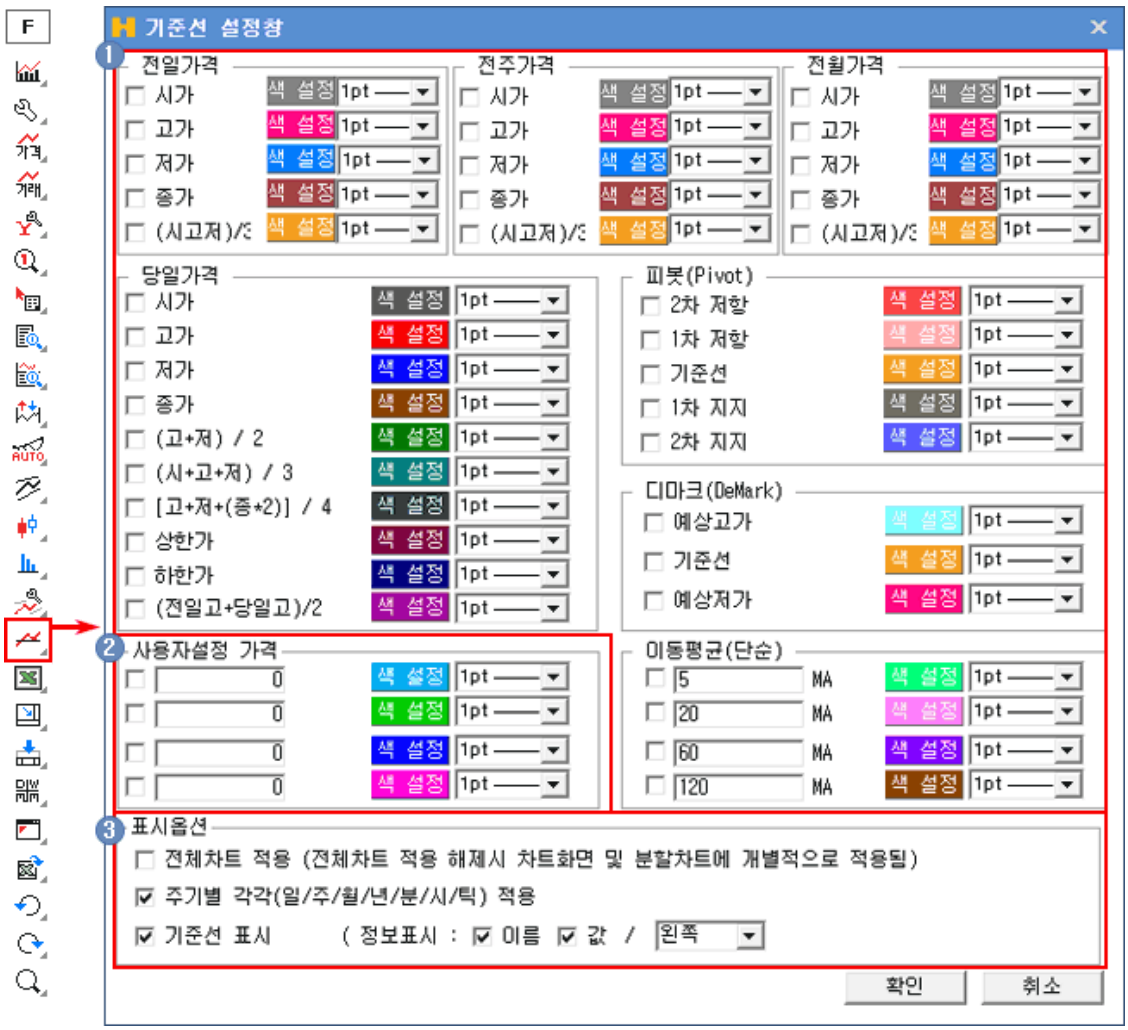

1 적용 가능한 가격은 "전일가격 , 전주가격, 전월가격, 당일가격, 피봇(Pivot), 디마크(DeMark), 이동평균(단순)" 카테고리로 나뉘어져 있으며, 각 카테고리에서 적용할 기준가격을 v 체크하여 선택합니다.

2 사용자 설정 가격 : 기본 제공 가격 이외에 특정 가격을 이용하고자 할 경우에는 "사용자설정 가격"에서 v 체크한 후 가격을 입력하여 사용할 수 있습니다. (총 4개의 사용자 설정 가격을 이용할 수 있습니다.)



3 표시옵션 : 설정한 기준선의 표시옵션을 설정할 수 있습니다.

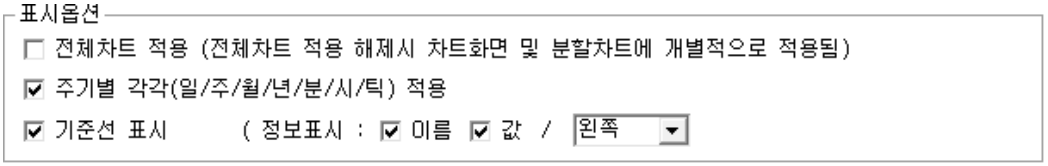

Copyright 2021 KB Securities Co., Ltd. All Rights Reserved.
본 문서의 내용은 제도변경 또는 성능개선, 화면변경 등의 사유로 사전 예고없이 변경될 수 있습니다.
또한 원본 또는 최종본임을 보장할 수 없으며, 문서의 내용에 대한 법적인 책임을 지지 않습니다.

전체차트 적용	v 체크하면 설정한 기준선이 전체 차트에 적용되며, 체크 해제 시에는 개별차트에만 적용됩니다.
주기별 적용	v 체크하면 일/주/월/년/분/시/틱 주기 차트에 모두 적용됩니다.
기준선 표시	기준선의 이름과 값의 차트 표시 여부와 위치를 지정할 수 있습니다.

Copyright 2021 KB Securities Co., Ltd. All Rights Reserved.
본 문서의 내용은 제도변경 또는 성능개선, 화면변경 등의 사유로 사전 예고없이 변경될 수 있습니다.
또한 원본 또는 최종본임을 보장할 수 없으며, 문서의 내용에 대한 법적인 책임을 지지 않습니다.

[0601] 주식/ETF/ELW 차트

주식/ETF/ELW의 일, 주, 월, 년, 분, 초, 틱차트를 조회할 수 있으며, 화면분할 기능을 탑재하여 동시에 여러 종목의 차트를 조회하거나, 하나의 종목을 다양한 시각에서 분석할 수 있는 종합 차트 입니다.
또한 매수/매도주문과 잔고, 체결내역의 조회를 화면 안에서 손쉽게 조회 및 접근할 수 있도록 매매친화적으로 구성되어 있습니다.



1 종목 선택/변경

Copyright 2021 KB Securities Co., Ltd. All Rights Reserved.
본 문서의 내용은 제도변경 또는 성능개선, 화면변경 등의 사유로 사전 예고없이 변경될 수 있습니다.
또한 원본 또는 최종본임을 보장할 수 없으며, 문서의 내용에 대한 법적인 책임을 지지 않습니다.

1 버튼을 클릭하면 화면 좌측의 종목/지표 선택 영역을 펼치거나 접을 수 있습니다.

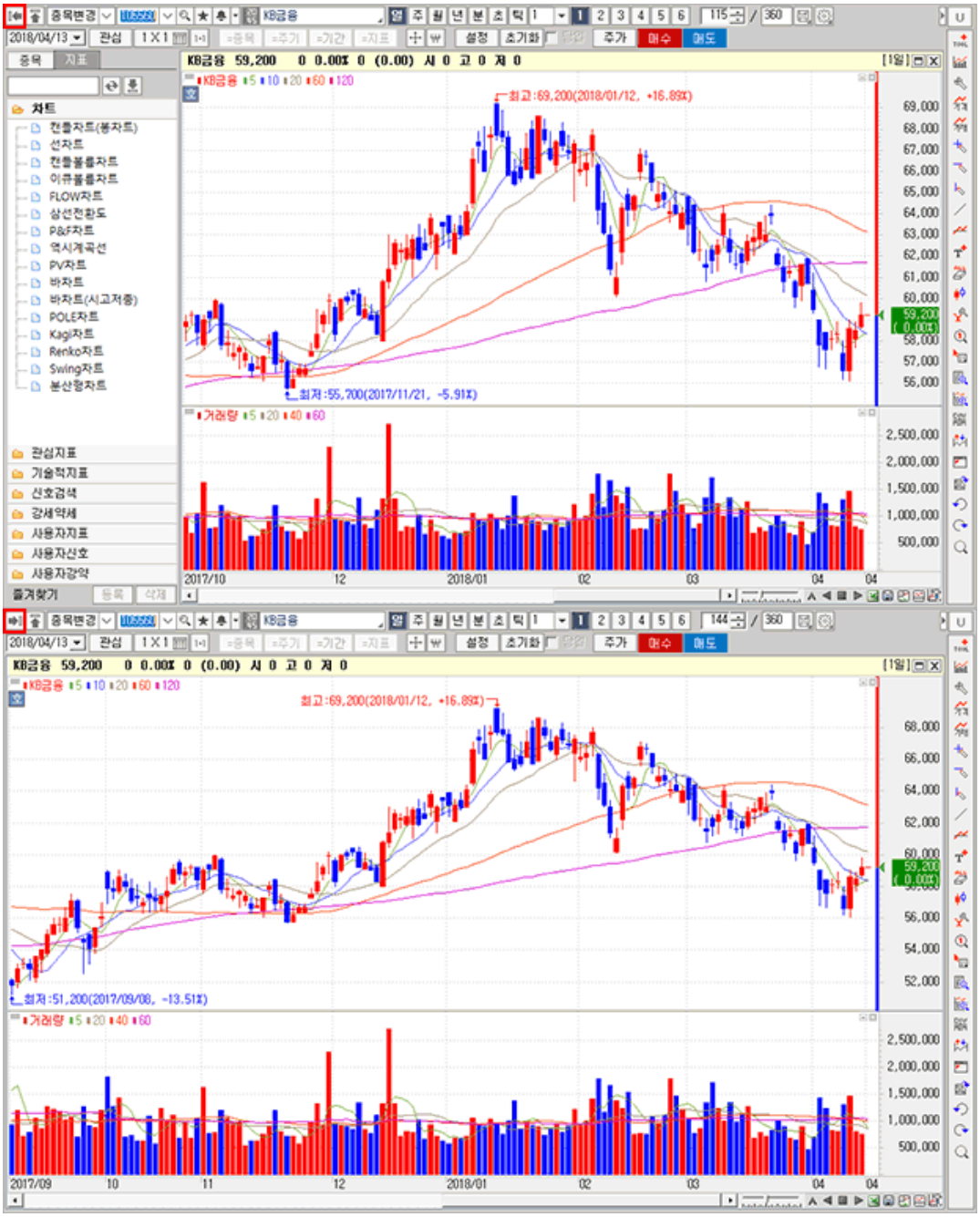

2 버튼을 클릭하면 차트의 상단의 2열 메뉴를 펼치거나 접을 수 있습니다.



3 콤보박스를 이용하여 종목변경/차트추가/종목추가/종목중첩 등의 종목추가 방식을 선택할 수 있습니다.



종목변경 : 차트를 조회할 종목을 변경합니다.

Copyright 2021 KB Securities Co., Ltd. All Rights Reserved.
본 문서의 내용은 제도변경 또는 성능개선, 화면변경 등의 사유로 사전 예고없이 변경될 수 있습니다.
또한 원본 또는 최종본임을 보장할 수 없으며, 문서의 내용에 대한 법적인 책임을 지지 않습니다.

B 차트추가 : 차트화면이 좌우로 분할되며 종목이 조회됩니다.



C 종목추가 : 차트 하단에 영역이 추가되며 종목이 조회됩니다.

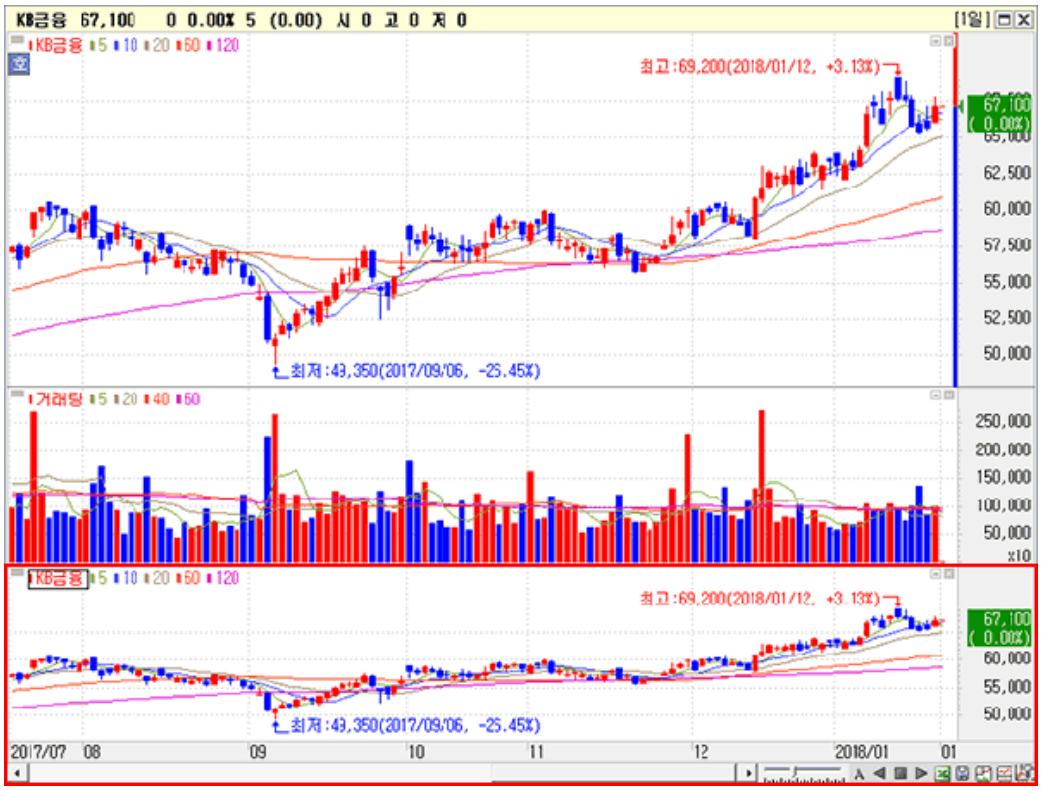

Copyright 2021 KB Securities Co., Ltd. All Rights Reserved.
본 문서의 내용은 제도변경 또는 성능개선, 화면변경 등의 사유로 사전 예고없이 변경될 수 있습니다.
또한 원본 또는 최종본임을 보장할 수 없으며, 문서의 내용에 대한 법적인 책임을 지지 않습니다.

D 종목중첩 : 현재 조회 종목의 차트 영역에 추가로 다른 종목의 차트가 중첩되어 표시됩니다.



2 종목선택 영역

차트를 조회할 주식/ETF/ELW 종목을 선택할 수 있습니다.

종목선택 기능 상세보기

3 차트기간 영역

차트 기간 영역에서는 선택한 종목의 조회주기의 선택이 가능합니다.

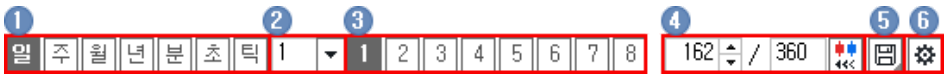

1 차트 조회 주기를 변경할 수 있습니다.

2 1 일/분/초/틱 주기를 선택했을 경우 활성화되며, 사용자가 직접 값을 입력하거나 콤보박스에서 값을 선택하여 차트의 주기 세팅을 변경할 수 있습니다.

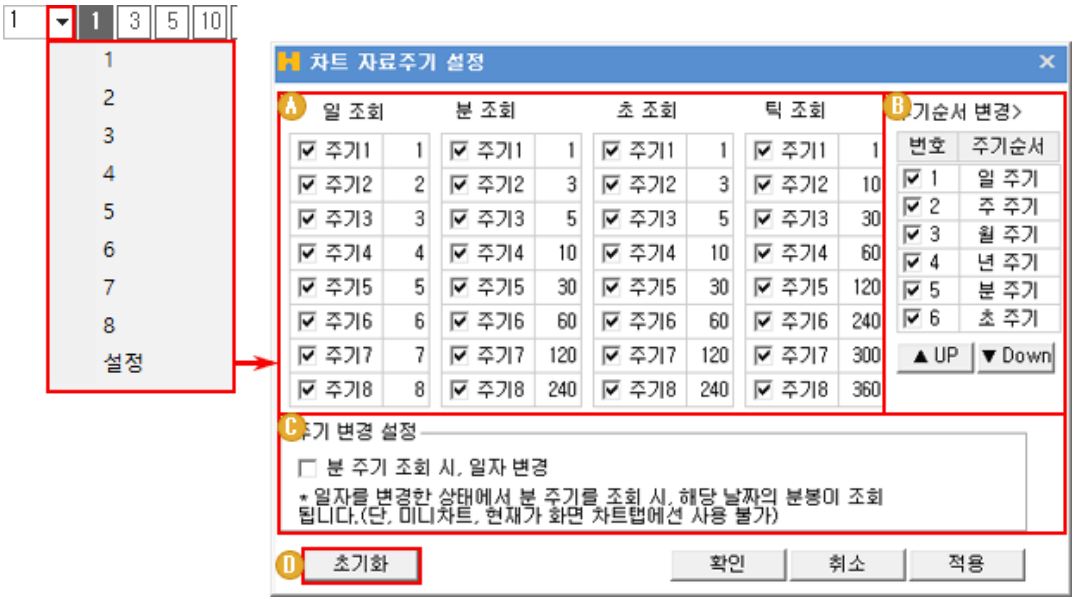

Copyright 2021 KB Securities Co., Ltd. All Rights Reserved.
본 문서의 내용은 제도변경 또는 성능개선, 화면변경 등의 사유로 사전 예고없이 변경될 수 있습니다.
또한 원본 또는 최종본임을 보장할 수 없으며, 문서의 내용에 대한 법적인 책임을 지지 않습니다.

A 일/분/초/틱 조회주기 버튼 설정 : 주기 버튼 수를 최대 8개 까지 설정할 수 있으며, 각 주기의 조회주기를 다르게 설정할 수 있습니다. (설정할 주기를 v 체크한 후 키보드로 수치를 입력)

B 주기순서 변경 : v 체크하여 일/주/월/분/틱/년 주기 버튼의 표시 여부를 설정할 수 있으며, ▲UP ▼Down 버튼을 이용하여 순서를 변경할 수 있습니다.

C ☐ 분 주기 조회 시, 일자 변경 : v 체크하면 일자를 변경한 상태에서 분 주기 차트를 조회시, 해당 날짜 분봉이 조회됩니다. (단, 미니차트, 현재가 화면 차트 탭에서는 사용불가)

D 초기화 버튼을 클릭하면 주기 설정이 초기 기본값으로 초기화 됩니다.

3 1 2 3 4 5 6 주기 선택 버튼으로 일/분/초/틱 주기 선택 시 활성화 되며, 버튼 클릭으로 차트의 주기값을 변경할 수 있습니다.

4 162 / 1080 조회/조회가능 데이터 개수가 표시됩니다.

A 162 : 조회 데이터(봉) 개수를 표시하며, 사용자가 직접 입력하거나 버튼을 클릭하여 변경 할 수 있습니다.

B 1080 : 조회가능 데이터 개수가 표시되며, 최대 9999개까지 한번에 불러올 수 있습니다.

C : 아이콘을 클릭하면 조회가능 데이터가 증가합니다.



5 버튼을 클릭하면 설정한 차트 설정을 저장할 수 있습니다.
등록해 놓은 차트 설정은 버튼 클릭 시 하단의 저장 목록을 클릭하여 바로 차트에 적용됩니다.

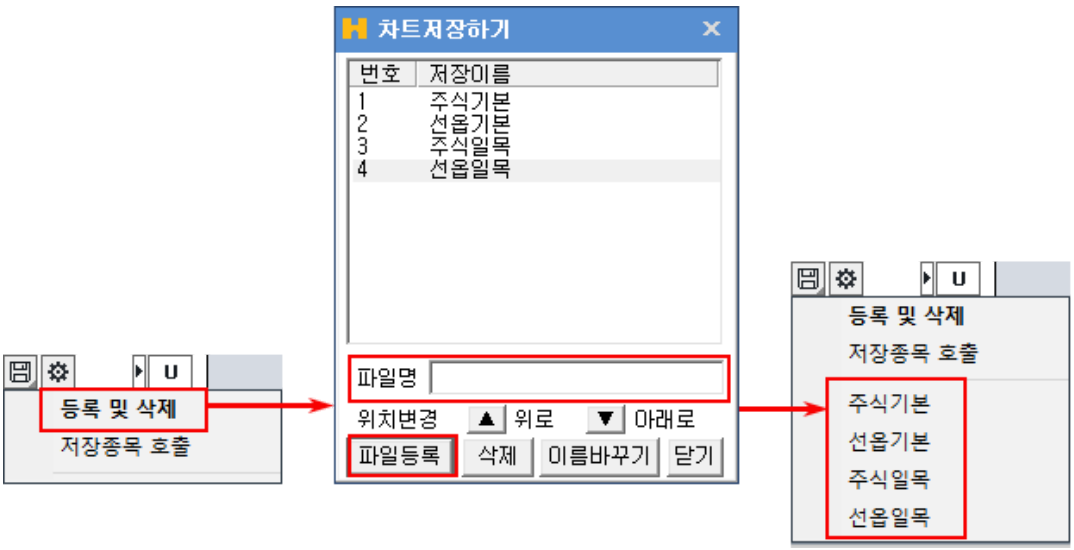

Copyright 2021 KB Securities Co., Ltd. All Rights Reserved.
본 문서의 내용은 제도변경 또는 성능개선, 화면변경 등의 사유로 사전 예고없이 변경될 수 있습니다.
또한 원본 또는 최종본임을 보장할 수 없으며, 문서의 내용에 대한 법적인 책임을 지지 않습니다.

6 ⚙ 을 클릭하면 시세바 설정창이 팝업되며, 표시 항목을 v 체크하여 선택할 수 있습니다.

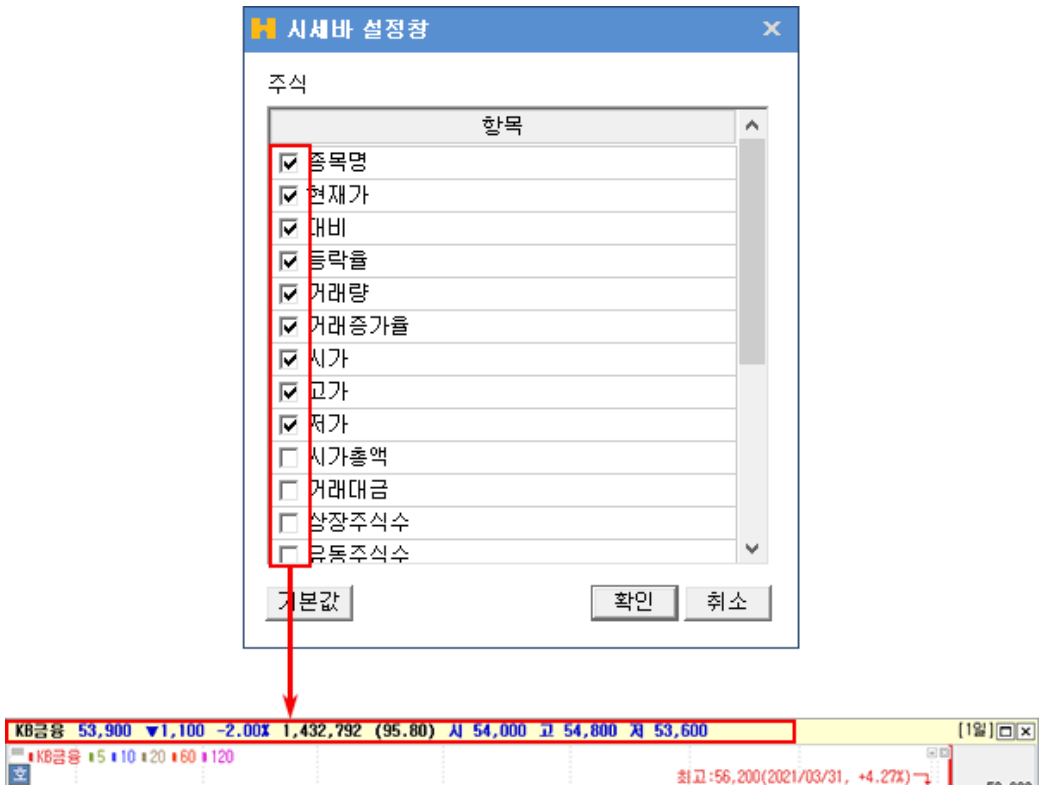

4 차트 설정 영역

차트 상단의 기능영역에서는 조회종목군과 종목의 선택, 차트 주식선택 등을 할 수 있습니다.

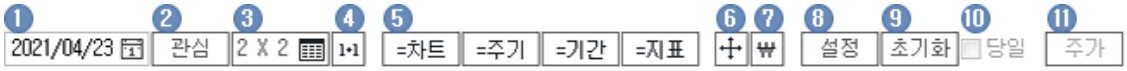

1 기준일자를 선택하면 선택한 날짜의 봉을 최근봉으로 조회할 수 있습니다.

2 관심 버튼을 클릭하면 "관심종목설정창"이 팝업되어, 조회 종목을 관심종목으로 등록할 수 있습니다.

3 1 X 1 : 차트 화면의 분할 개수를 설정할 수 있습니다.

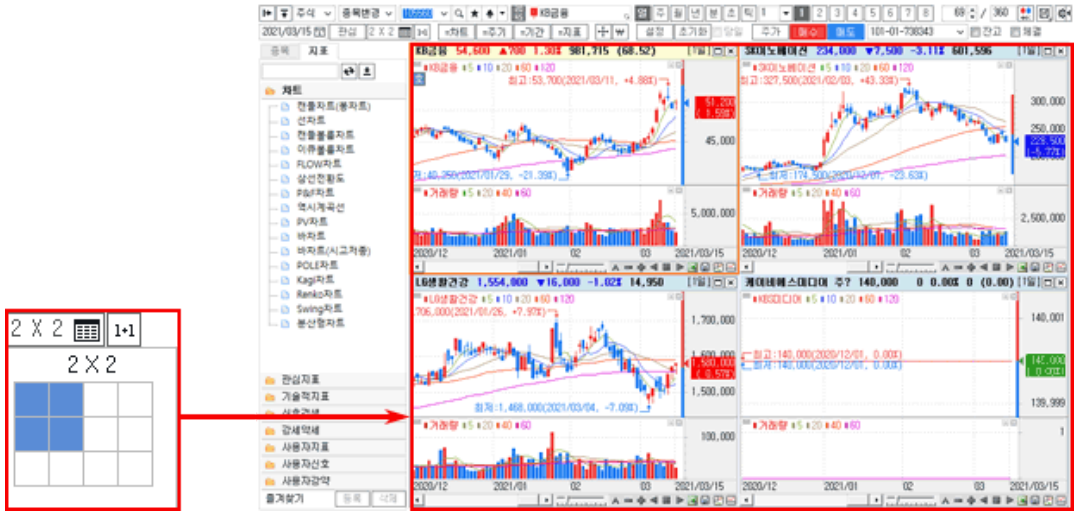

4 1>1 : 분할된 화면을 하나의 화면으로 복원하는 기능입니다.

5 차트 화면 분할 시 활성화되어 분할된 각 차트의 종목, 주기, 기간, 지표를 일괄 변경할 수 있습니다.

=차트	분할된 차트 전체의 조회 종목을 선택한 차트의 종목으로 일괄변경 합니다.

Copyright 2021 KB Securities Co., Ltd. All Rights Reserved.
본 문서의 내용은 제도변경 또는 성능개선, 화면변경 등의 사유로 사전 예고없이 변경될 수 있습니다.
또한 원본 또는 최종본임을 보장할 수 없으며, 문서의 내용에 대한 법적인 책임을 지지 않습니다.

=주기	분할된 차트 전체의 조회 주기를 선택한 차트의 주기로 일괄변경 합니다.
=기간	분할된 차트 전체의 조회 기간을 선택한 차트의 기간으로 일괄변경 합니다.
=지표	분할된 차트 전체의 조회 지표를 선택한 차트의 지표로 일괄변경 합니다.

6 ✢ : 클릭 시, 차트화면에 십자선을 표시하는 기능입니다.

7 Y축 스케일 단위를 변경할 수 있습니다.

₩	Y축 스케일을 원 단위로 표시합니다.
%	Y축 스케일을 전일종가를 기준으로 % 단위로 표시합니다.
$	Y축 스케일을 $ 단위로 표시합니다.

8 설정 버튼을 클릭하면 “차트 환경 설정창”이 팝업됩니다.
차트 환경 설정 자세히 보기

9 초기화 버튼을 클릭하면 전제 차트의 환경이 초기화 됩니다.

10 분/초/틱 주기에 활성화되며, v 체크하면 당일의 분/초/틱 차트만을 조회할 수 있습니다.

5 기능 및 연결버튼

1 2
주가 매수 매도

1 주가 버튼을 클릭하면 차트 조회 영역에 종목의 일자별 주가 및 거래량 추이가 표시됩니다.

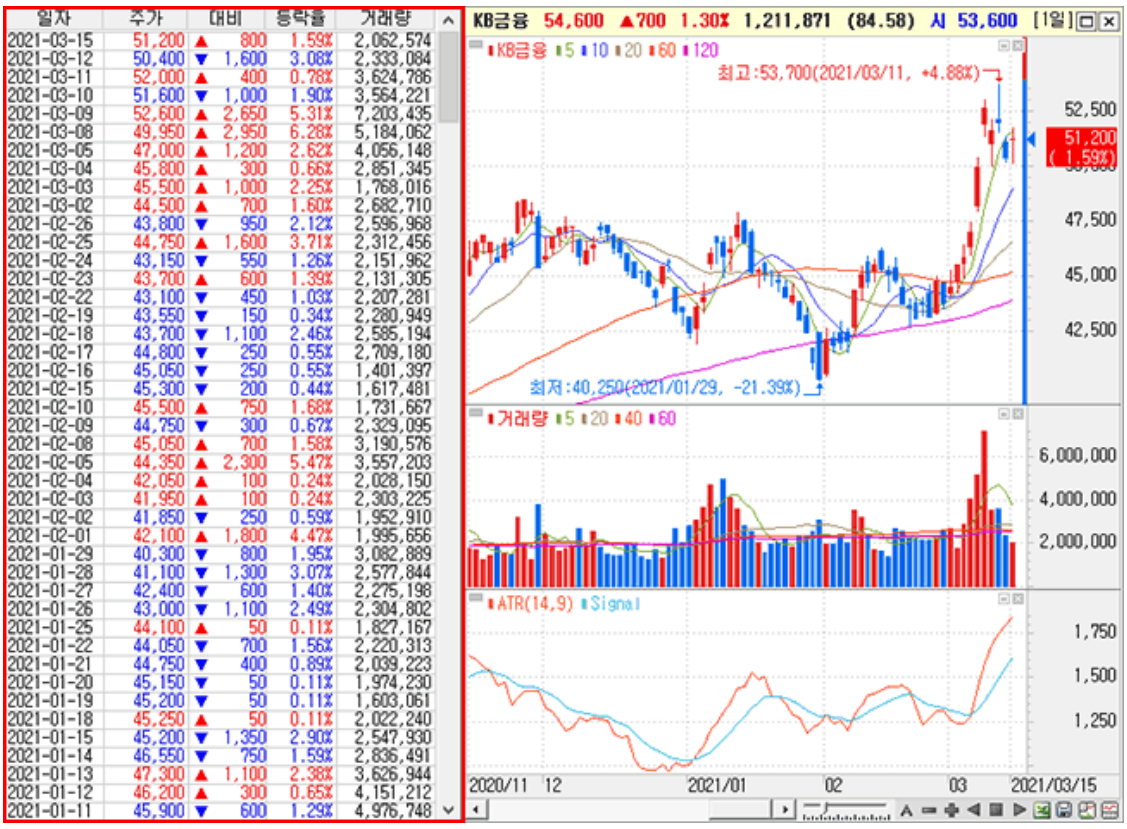

일자	주가	대비	등락률	거래량
2021-03-15	51,200	▲ 800	1.59%	2,062,574
2021-03-12	50,400	▼ 1,600	3.08%	2,333,084
2021-03-11	52,000	▲ 400	0.78%	3,624,786
2021-03-10	51,600	▼ 1,000	1.90%	3,564,221
2021-03-09	52,600	▲ 2,650	5.31%	7,203,435
2021-03-08	49,950	▲ 2,950	6.28%	5,184,062
2021-03-05	47,000	▲ 1,200	2.62%	4,056,148
2021-03-04	45,800	▲ 300	0.66%	2,851,345
2021-03-03	45,500	▲ 1,000	2.25%	1,768,016
2021-03-02	44,500	▲ 700	1.60%	2,682,710
2021-02-26	43,800	▼ 950	2.12%	2,596,968
2021-02-25	44,750	▲ 1,600	3.71%	2,312,456
2021-02-24	43,150	▼ 550	1.26%	2,151,962
2021-02-23	43,700	▲ 600	1.39%	2,131,305
2021-02-22	43,100	▼ 450	1.03%	2,207,281
2021-02-19	43,550	▼ 150	0.34%	2,280,949
2021-02-18	43,700	▼ 1,100	2.46%	2,585,194
2021-02-17	44,800	▼ 250	0.55%	2,709,180
2021-02-16	45,050	▼ 250	0.55%	1,401,397
2021-02-15	45,300	▼ 200	0.44%	1,617,481
2021-02-10	45,500	▲ 750	1.68%	1,731,667
2021-02-09	44,750	▼ 300	0.67%	2,329,095
2021-02-08	45,050	▲ 700	1.58%	3,190,576
2021-02-05	44,350	▲ 2,300	5.47%	3,557,203
2021-02-04	42,050	▲ 100	0.24%	2,028,150
2021-02-03	41,950	▲ 100	0.24%	2,303,225
2021-02-02	41,850	▼ 250	0.59%	1,952,910
2021-02-01	42,100	▲ 1,800	4.47%	1,995,656
2021-01-29	40,300	▼ 800	1.95%	3,082,889
2021-01-28	41,100	▼ 1,300	3.07%	2,577,844
2021-01-27	42,400	▼ 600	1.40%	2,275,198
2021-01-26	43,000	▼ 1,100	2.49%	2,304,802
2021-01-25	44,100	▲ 50	0.11%	1,827,167
2021-01-22	44,050	▼ 700	1.56%	2,220,313
2021-01-21	44,750	▼ 400	0.89%	2,039,223
2021-01-20	45,150	▼ 50	0.11%	1,974,230
2021-01-19	45,200	▼ 50	0.11%	1,603,061
2021-01-18	45,250	▲ 50	0.11%	2,022,240
2021-01-15	45,200	▼ 1,350	2.90%	2,547,930
2021-01-14	46,550	▼ 750	1.59%	2,836,491
2021-01-13	47,300	▲ 1,100	2.38%	3,626,944
2021-01-12	46,200	▲ 300	0.65%	4,151,212
2021-01-11	45,900	▼ 600	1.29%	4,976,748

2 매수 매도 버튼을 클릭하면 [8949] 주식 미니주문 화면이 팝업됩니다.

Copyright 2021 KB Securities Co., Ltd. All Rights Reserved.
본 문서의 내용은 제도변경 또는 성능개선, 화면변경 등의 사유로 사전 예고없이 변경될 수 있습니다.
또한 원본 또는 최종본임을 보장할 수 없으며, 문서의 내용에 대한 법적인 책임을 지지 않습니다.

6 종목/지표

탭을 이용하여 조회할 종목/지표를 변경/추가할 수 있습니다.

1 종목탭 : 관심그룹, 주식, 업종, 선물옵션, 해외 등, 각 영역에 속한 종목과 빠른종목검색, 사용자조건검색을 이용하여 검색된 종목을 차트에 변경/추가할 수 있습니다.

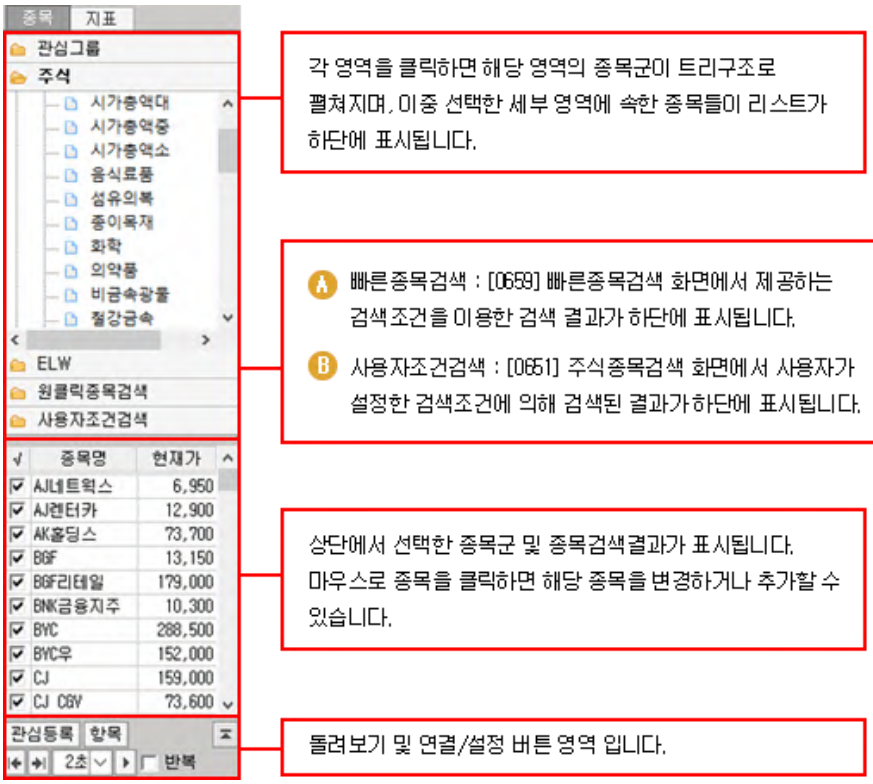

A 관심등록 버튼을 클릭하면 관심종목설정창이 팝업되며, v 체크한 종목을 관심종목으로 등록할 수 있습니다.

B 항목 버튼을 클릭하면 종목리스트에서 제공하는 항목을 설정할 수 있습니다.

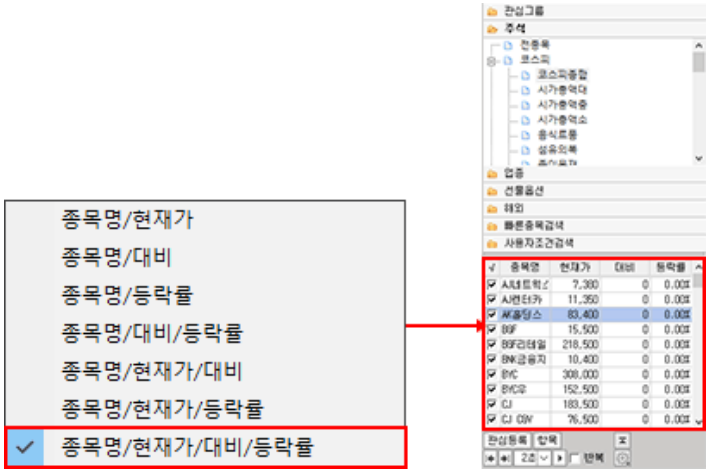

Copyright 2021 KB Securities Co., Ltd. All Rights Reserved.
본 문서의 내용은 제도변경 또는 성능개선, 화면변경 등의 사유로 사전 예고없이 변경될 수 있습니다.
또한 원본 또는 최종본임을 보장할 수 없으며, 문서의 내용에 대한 법적인 책임을 지지 않습니다.

C 버튼을 클릭하면 종목리스트가 좌측영역 전체로 펼쳐집니다.



D < > 각 버튼을 클릭하여 종목리스트에서 종목을 이전/이후로 이동하면서 종목 차트를 조회할 수 있습니다.

E 2초 ▶ 자동 돌려보기 버튼으로 설정한 시간을 주기로 종목 차트를 돌려볼 수 있습니다.

F 반복 : v 체크하면 종목리스트의 마지막 종목까지 돌려본 후 다시 처음부터 반복하여 돌려볼 수 있습니다.

Copyright 2021 KB Securities Co., Ltd. All Rights Reserved.
본 문서의 내용은 제도변경 또는 성능개선, 화면변경 등의 사유로 사전 예고없이 변경될 수 있습니다.
또한 원본 또는 최종본임을 보장할 수 없으며, 문서의 내용에 대한 법적인 책임을 지지 않습니다.

2 지표탭 : 차트유형, 보조지표, 매수/매도 신호, 강세약세 표시 등을 선택하여 차트에 표시할 수 있는 탭입니다.

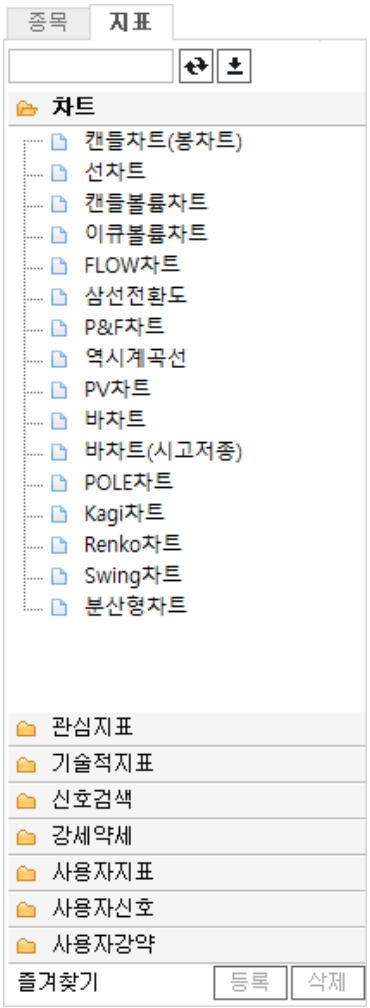

A  입력한 지표명으로 검색을 할 수 있습니다.

B  : 지표검색 결과 창을 보여주거나 숨기는 기능입니다.



Copyright 2021 KB Securities Co., Ltd. All Rights Reserved.
본 문서의 내용은 제도변경 또는 성능개선, 화면변경 등의 사유로 사전 예고없이 변경될 수 있습니다.
또한 원본 또는 최종본임을 보장할 수 없으며, 문서의 내용에 대한 법적인 책임을 지지 않습니다.

C 차트 : 적용할 차트 유형을 선택할 수 있습니다.

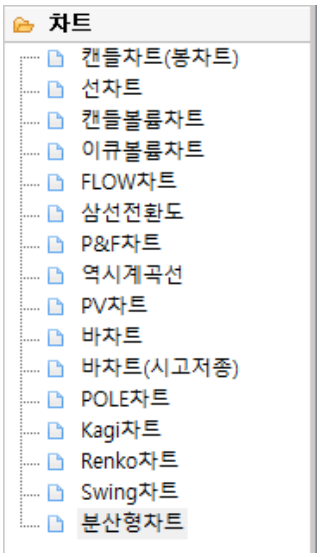

D 관심지표/기술적 지표 : 차트에 보조지표를 추가할 수 있습니다.

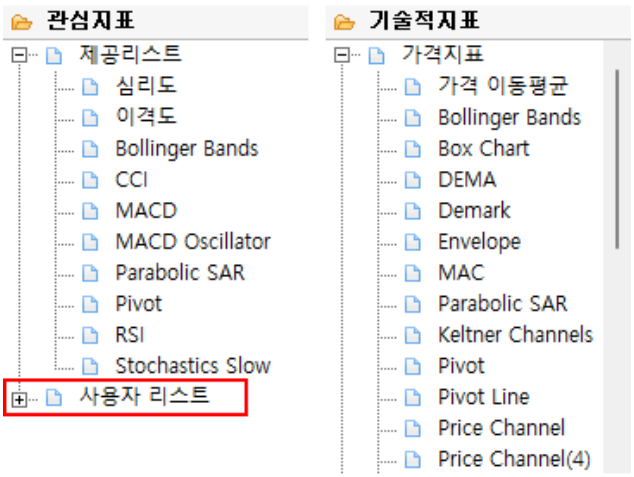

E 신호검색 : 차트에 선택한 신호가 표시됩니다.

F 강세약세 : 차트에 강세영역과 약세영역이 표시됩니다.

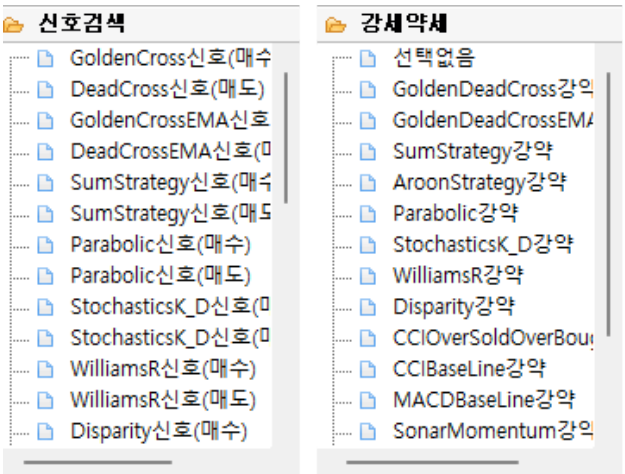

G 사용자 지표/신호/강약 : [0631] 시스템 트레이딩 차트에서 편집한 사용자 지표/신호/강약 표시를 선택하여 차트에 표시합니다.

Copyright 2021 KB Securities Co., Ltd. All Rights Reserved.
본 문서의 내용은 제도변경 또는 성능개선, 화면변경 등의 사유로 사전 예고없이 변경될 수 있습니다.
또한 원본 또는 최종본임을 보장할 수 없으며, 문서의 내용에 대한 법적인 책임을 지지 않습니다.



H 등록 버튼을 클릭하여 선택한 지표를 즐겨찾기에 등록합니다.

I 삭제 버튼을 클릭하여 선택한 지표를 즐겨찾기에서 삭제합니다.

7 차트 영역

선택한 종목의 차트를 조회할 수 있습니다.



1 시세바 : 종목의 시세를 표시하는 영역으로 차트 상단에서 조회 항목을 설정할 수 있습니다.

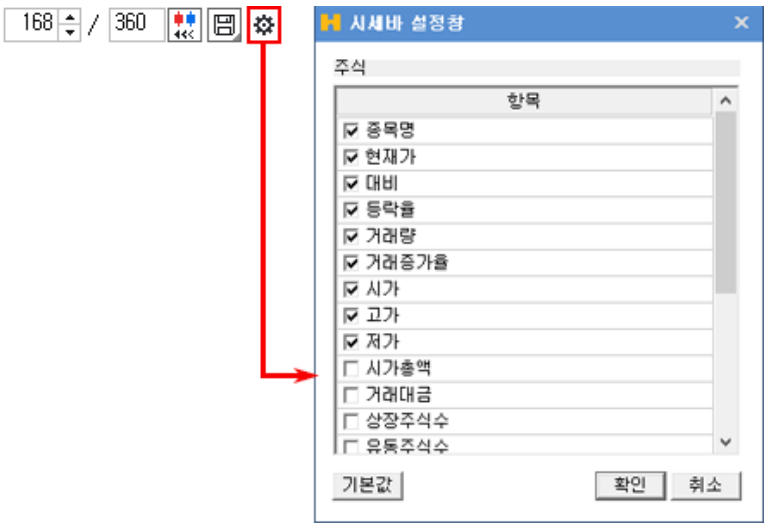

2 종목명/지표명

A : 버튼을 드래그 앤 드롭 시켜 차트 영역을 이동시킬 수 있습니다.

B KB금융 5 10 20 60 120 차트 영역에 적용된 차트유형과 보조지표명이 표시됩니다. 마우스의 우측 버튼을 클릭하면 차트/보조지표에 대한 설정과 적용 기능 메뉴를 선택할 수 있습니다.

Copyright 2021 KB Securities Co., Ltd. All Rights Reserved.
본 문서의 내용은 제도변경 또는 성능개선, 화면변경 등의 사유로 사전 예고없이 변경될 수 있습니다.
또한 원본 또는 최종본임을 보장할 수 없으며, 문서의 내용에 대한 법적인 책임을 지지 않습니다.

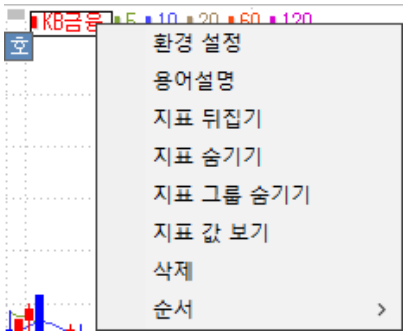

ㄱ 환경설정 : 차트유형/보조지표의 설정창이 팝업됩니다.

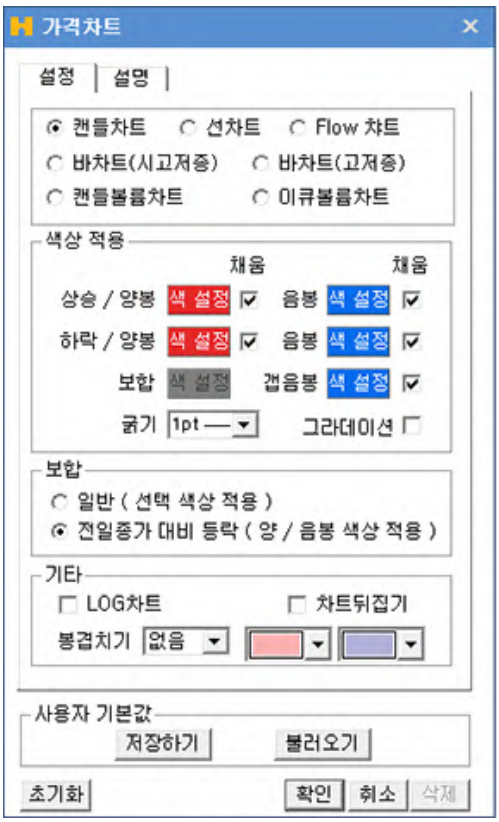



Copyright 2021 KB Securities Co., Ltd. All Rights Reserved.
본 문서의 내용은 제도변경 또는 성능개선, 화면변경 등의 사유로 사전 예고없이 변경될 수 있습니다.
또한 원본 또는 최종본임을 보장할 수 없으며, 문서의 내용에 대한 법적인 책임을 지지 않습니다.

ㄴ 용어설명 : 차트유혀/보조지표에 대한 용어 설명이 팝업됩니다.

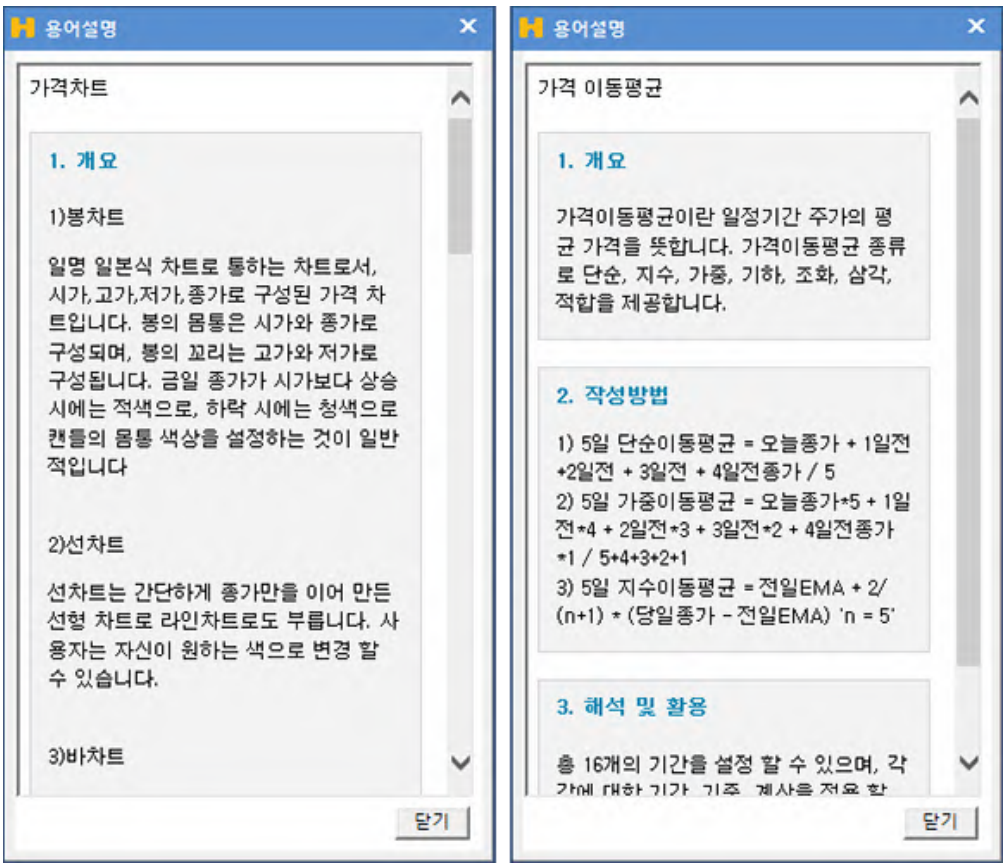

ㄷ 지표 뒤집기 : 선택한 차트유형/보조지표를 뒤집어(Reverse) 차트에 표시합니다.

ㄹ 지표 숨기기 : 선택한 차트유형/보조지표의 숨기기를 실행합니다.

ㅁ 지표 그룹 숨기기 : 선택한 차트유형/보조지표 그룹 전체에 대하여 숨기기를 실행합니다.

ㅂ 지표 값 보기 : 차트의 우측 Y축에 선택한 지표의 값이 표시됩니다.

ㅅ 삭제 : 선택한 지표를 삭제 하는 기능입니다.

ㅇ 순서 : 지표가 겹쳐있을 때, 지표가 그려지는 순서를 변경할 수 있습니다.

3 호 호가 버튼을 더블클릭하면 종목의 호가가 표시됩니다.



4 : 영역의 우측 상단에 위치하며, 해당 영역의 확대/축소 기능 및 블록을 삭제 하는 기능입니다.

Copyright 2021 KB Securities Co., Ltd. All Rights Reserved.
본 문서의 내용은 제도변경 또는 성능개선, 화면변경 등의 사유로 사전 예고없이 변경될 수 있습니다.
또한 원본 또는 최종본임을 보장할 수 없으며, 문서의 내용에 대한 법적인 책임을 지지 않습니다.

5 차트 영역에서 마우스 오른쪽 버튼을 클릭하면 다양한 기능을 활용할 수 있습니다.

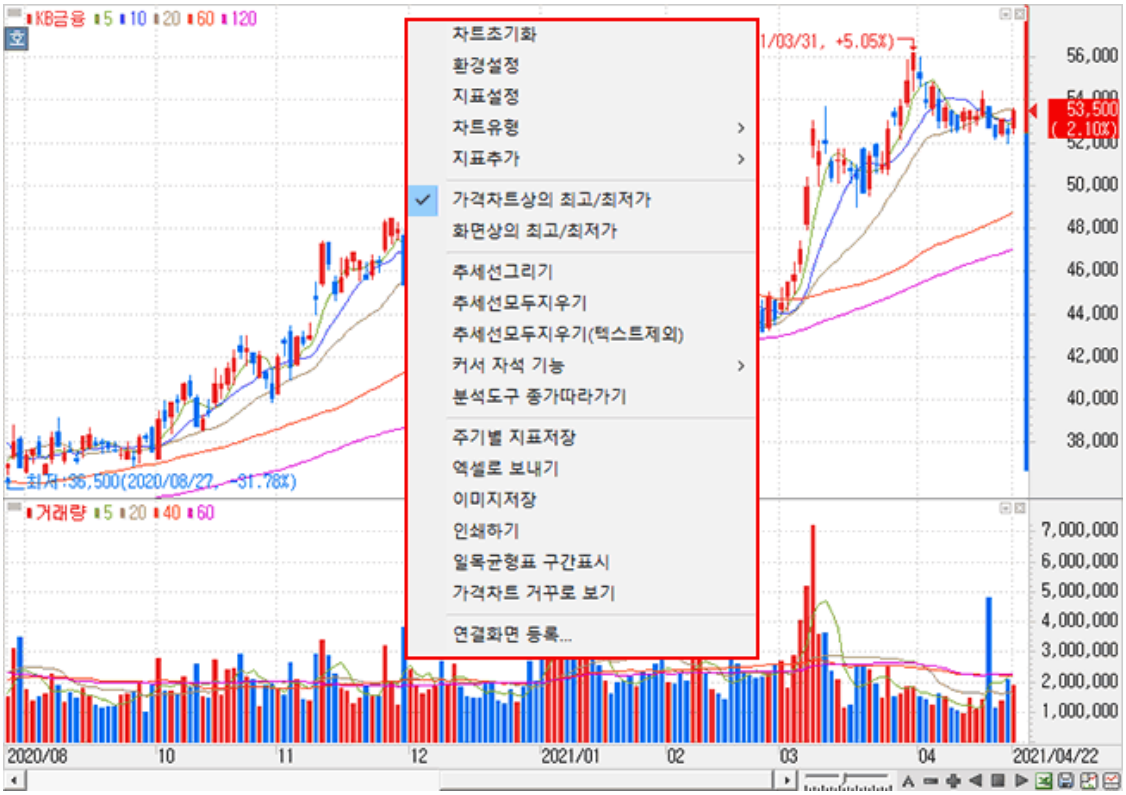

A 차트초기화 : 차트 설정을 초기값으로 default 시킵니다.

B 환경설정 : “차트 환경설정창”이 팝업되어, 차트의 구성요소에 대하여 사용자 설정이 가능합니다.
차트 환경 설정 자세히 보기

C 지표설정 : “차트 환경 설정창”의 “차트/지표” 탭화면이 팝업되어, 지표의 추가/삭제 및 각 지표에 대한 세부설정이 가능합니다.

Copyright 2021 KB Securities Co., Ltd. All Rights Reserved.
본 문서의 내용은 제도변경 또는 성능개선, 화면변경 등의 사유로 사전 예고없이 변경될 수 있습니다.
또한 원본 또는 최종본임을 보장할 수 없으며, 문서의 내용에 대한 법적인 책임을 지지 않습니다.

D 차트유형 : 차트 영역에 적용할 차트 유형을 선택할 수 있습니다.



E 지표추가 : 차트 영역에 적용할 지표를 선택할 수 있습니다.



F 표시 최고/최저가 선택

ㄱ 가격차트상의 최고/최저가 : 조회 중인 가격 전체 영역에서의 최고/최저가를 표시합니다.

ㄴ 화면상의 최고/최저가 : 조회 중인 가격 차트 중 표시되는 화면에서의 최고/최저가를 표시합니다.

G 추세선 그리기 : 차트 상에 추세선을 작도합니다.

Copyright 2021 KB Securities Co., Ltd. All Rights Reserved.
본 문서의 내용은 제도변경 또는 성능개선, 화면변경 등의 사유로 사전 예고없이 변경될 수 있습니다.
또한 원본 또는 최종본임을 보장할 수 없으며, 문서의 내용에 대한 법적인 책임을 지지 않습니다.

H 추세선 지우기 : 작도된 추세선을 삭제합니다.

I 커서 자석 기능 : 마우스 커서가 지정한 pixel 안으로 이동하면 자동으로 인식됩니다.(캔들이나 지표 근처)

J 분석도구 종가 따라가기 : 차트의 분석도구(예:추세선) 작도 시 종가를 따라갑니다.

K 주기별 지표저장 : 조회 주기별로 각각 적용 지표를 저장합니다.

L 엑셀로 보내기 : 조회한 데이터를 엑셀로 저장합니다.

M 이미지 저장 : 조회 중인 차트를 이미지로 저장합니다.

N 인쇄하기 : 조회 중인 차트를 인쇄합니다.

O 일목균형표 구간 표시 : 일목균형표 적용 시 구간이 표시됩니다.



P 가격차트 거꾸로 보기 : 가격차트가 반전되어서 보여집니다.

Q 연결화면 등록 : 마우스 우클릭 팝업 메뉴에 등록할 화면을 지정할 수 있습니다.

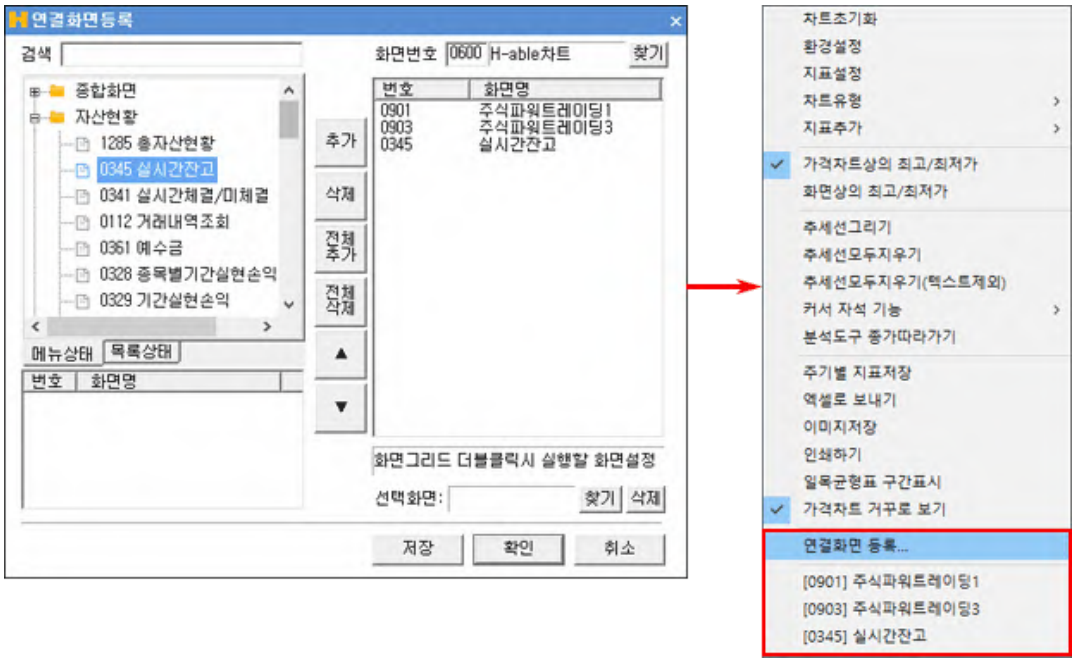

Copyright 2021 KB Securities Co., Ltd. All Rights Reserved.
본 문서의 내용은 제도변경 또는 성능개선, 화면변경 등의 사유로 사전 예고없이 변경될 수 있습니다.
또한 원본 또는 최종본임을 보장할 수 없으며, 문서의 내용에 대한 법적인 책임을 지지 않습니다.

6 X축 환경설정 : X축에서 마우스 우측 버튼을 클릭하면 X축의 환경설정을 할 수 있습니다.

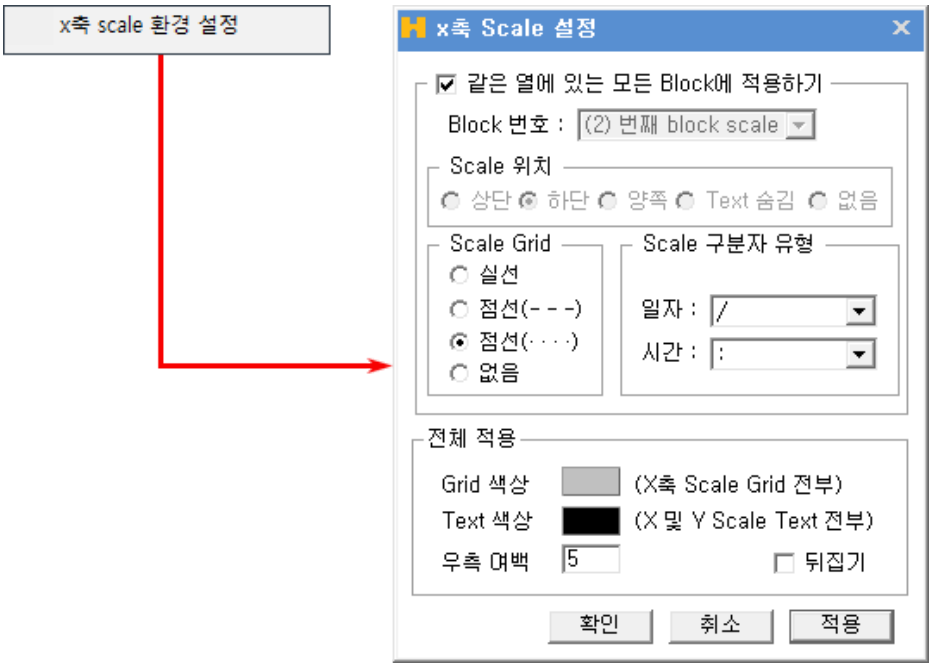

7 Y축 환경설정 : Y축에서 마우스 우측 버튼을 클릭하면 Y 축의 환경설정을 할 수 있습니다.

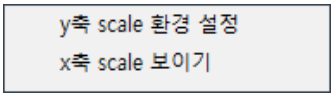

Copyright 2021 KB Securities Co., Ltd. All Rights Reserved.
본 문서의 내용은 제도변경 또는 성능개선, 화면변경 등의 사유로 사전 예고없이 변경될 수 있습니다.
또한 원본 또는 최종본임을 보장할 수 없으며, 문서의 내용에 대한 법적인 책임을 지지 않습니다.

A Y축 scale 환경설정 : Y축의 표시 옵션을 설정할 수 있습니다.

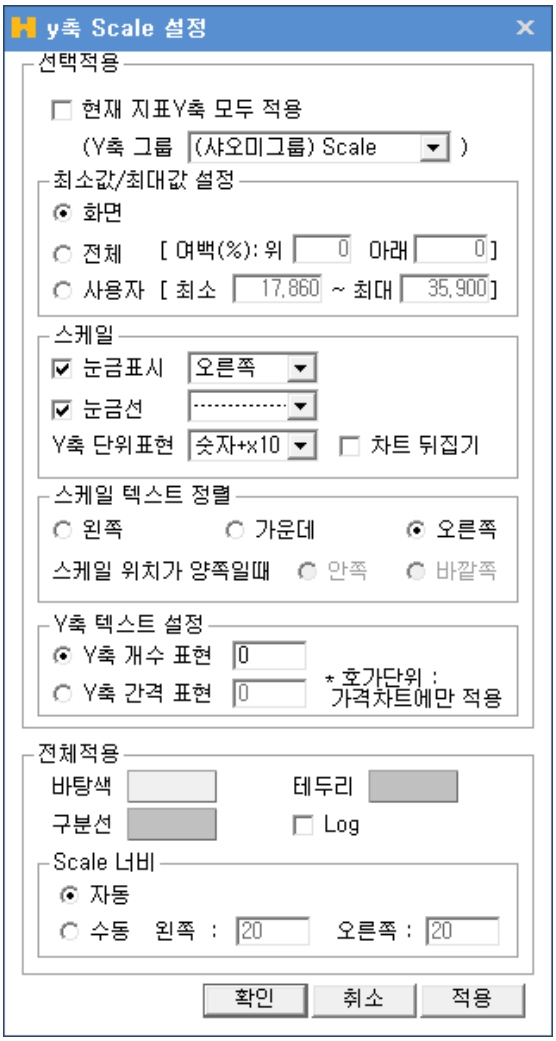

B X축 scale 보이기 : X축이 표시되지 않은 영역에 X축을 표시할 수 있습니다.



Copyright 2021 KB Securities Co., Ltd. All Rights Reserved.
본 문서의 내용은 제도변경 또는 성능개선, 화면변경 등의 사유로 사전 예고없이 변경될 수 있습니다.
또한 원본 또는 최종본임을 보장할 수 없으며, 문서의 내용에 대한 법적인 책임을 지지 않습니다.

8 하단툴바 영역



1 스크롤바

바를 좌우로 움직이거나 양끝의 좌우 버튼을 클릭하여 차트를 스크롤 할 수 있습니다.

2 확대/축소

조회축 좌우로 움직여 화면상에 표시되는 캔들봉의 개수를 조절할 수 있습니다.

3 보기 및 스크롤

A 전체보기

조회 가능한 개수의 모든 봉을 한번에 화면에 모두 표시합니다.

B 축소/확대

차트 조회기간을 축소 또는 확대할 수 있습니다.

C 자동스크롤

조회할 종목을 선택한 후 각 버튼을 클릭하여 차트를 종목들의 차트를 자동 스크롤 시켜 조회할 수 있습니다.

4 저장 및 기타기능

A 엑셀로 저장

조회 중인 차트의 데이터를 엑셀로 보내 저장할 수 있습니다.

B 이미지로 저장

조회 중인 차트를 이미지 파일로 저장할 수 있습니다.

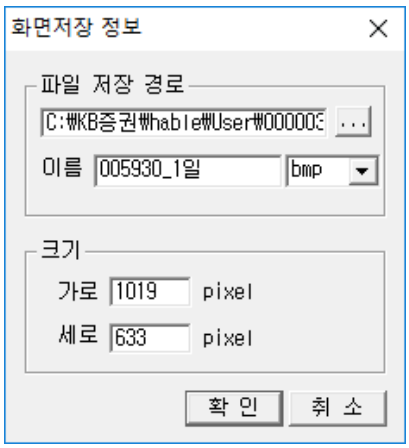

C 수치조회창

차트에 수치조회창이 표시되며, 마우스가 위치한 구간의 데이터를 표시합니다.



D 자료조회

차트 하단에 일자별 데이터 조회영역이 표시됩니다.

Copyright 2021 KB Securities Co., Ltd. All Rights Reserved.
본 문서의 내용은 제도변경 또는 성능개선, 화면변경 등의 사유로 사전 예고없이 변경될 수 있습니다.
또한 원본 또는 최종본임을 보장할 수 없으며, 문서의 내용에 대한 법적인 책임을 지지 않습니다.

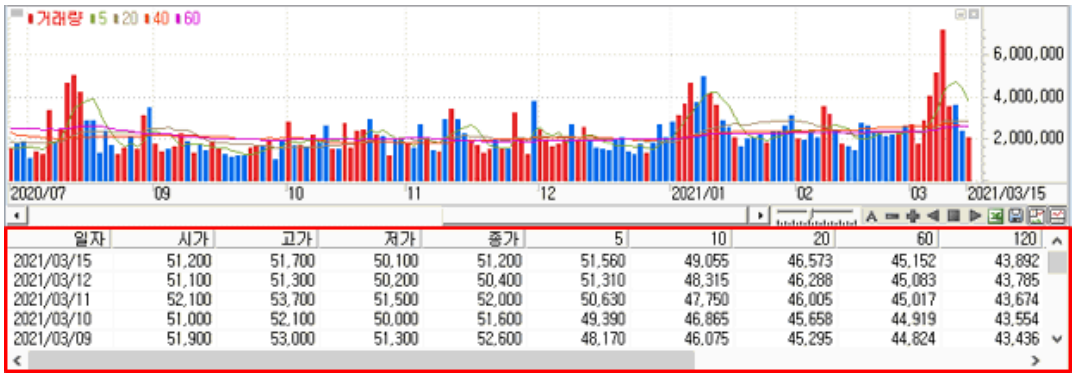

일자	시가	고가	저가	종가	5	10	20	60	120
2021/03/15	51,200	51,700	50,100	51,200	51,560	49,055	46,573	45,152	43,892
2021/03/12	51,100	51,300	50,200	50,400	51,310	48,315	46,288	45,083	43,785
2021/03/11	52,100	53,700	51,500	52,000	50,630	47,750	46,005	45,017	43,674
2021/03/10	51,000	52,100	50,000	51,600	49,390	46,865	45,658	44,919	43,554
2021/03/09	51,900	53,000	51,300	52,600	48,170	46,075	45,295	44,824	43,436

9 분석도구 영역

1 도구바 보이기/숨기기

▶ 버튼을 클릭하여 우측의 도구바 영역을 보이기/숨기기를 선택할 수 있습니다.

2 도구바 선택

U	사용자 툴 사용자가 구성한 그리기/기능 툴 모음입니다.
T	그리기 툴 차트 상에 분석 툴을 그리는 툴 모음입니다.
F	기능 툴 차트 상에 분석 데이터를 표시하는 툴 모음입니다.

3 사용자 툴 설정

TOOL을 클릭하면, "차트툴 편집창"이 팝업되어 그리기/기능 툴에서 사용자 툴로 등록할 툴을 설정할 수 있습니다.



A 분석도구, 부가기능 중 편집할 메뉴를 선택합니다.

Copyright 2021 KB Securities Co., Ltd. All Rights Reserved.
본 문서의 내용은 제도변경 또는 성능개선, 화면변경 등의 사유로 사전 예고없이 변경될 수 있습니다.
또한 원본 또는 최종본임을 보장할 수 없으며, 문서의 내용에 대한 법적인 책임을 지지 않습니다.

B 선택한 메뉴의 항목이 표시됩니다. 사용자 툴로 등록할 툴을 클릭하여 선택합니다.

C ▶ 클릭하면 선택한 항목을 사용자 툴로 등록됩니다.

D ◀ 기 등록된 사용자 툴을 삭제합니다.

E 전체 삭제

기 등록된 사용자 툴 전체를 삭제합니다.

F 전체 추가

선택한 메뉴의 툴 전체를 사용자 툴로 등록합니다.

G 사용자 툴 리스트에서 항목을 선택한 후 위로▲ 버튼을 클릭하면 위치가 위로 옮겨집니다.

H 사용자 툴 리스트에서 항목을 선택한 후 아래로▼ 버튼을 클릭하면 위치가 아래로 옮겨집니다.

I 초기 설정 버튼을 클릭하면 툴 설정이 초기화됩니다.

J 등록된 사용자 툴 리스트가 표시됩니다.

4 T 그리기 툴

A 기본 툴

	그리기 모음 : “Symbol창”이 팝업되어 트 상에 Symbol을 선택하여 넣을 수 있습니다. 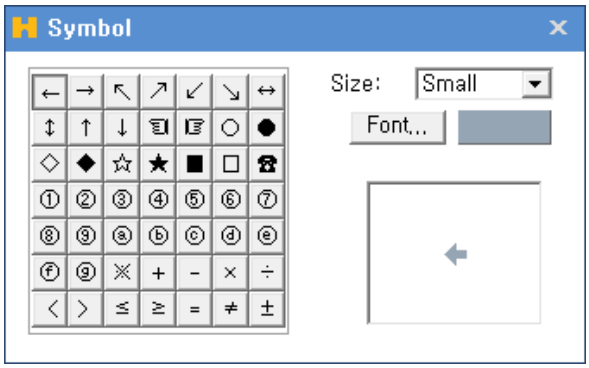
	차트에 십자선을 작도합니다.
	차트에 수평선을 작도합니다.
	차트에 수직선을 작도합니다.
	차트에 추세선을 작도합니다.
	차트에 각도 추세선을 작도합니다.
	차트에 연필추세선을 작도합니다.
T	차트에 텍스트를 입력합니다.
	차트에 네모를 작도합니다.
	차트에 원을 작도합니다.
	차트에 삼각형을 작도합니다.

Copyright 2021 KB Securities Co., Ltd. All Rights Reserved.
본 문서의 내용은 제도변경 또는 성능개선, 화면변경 등의 사유로 사전 예고없이 변경될 수 있습니다.
또한 원본 또는 최종본임을 보장할 수 없으며, 문서의 내용에 대한 법적인 책임을 지지 않습니다.

B 분석 툴

	차트에 엔드류 추세선을 작도합니다.
	차트에 피보나치 조정대를 작도합니다.
	차트에 Fan 추세선을 작도합니다.
	차트에 피보나치 수열을 작도합니다.
	차트에 피보나치 시간대를 작도합니다.
	차트에 활추세선을 작도합니다.
	차트에 FIBO선을 작도합니다.
	차트에 목표치 추정대를 작도합니다.
	차트에 상향 갠팬을 작도합니다.
	차트에 하향 갠팬을 작도합니다.
	차트에 작도된 추세선을 지웁니다.
	차트에 작도된 추세선을 모두 지웁니다.
	차트에 Gan 선을 작도합니다.
	차트에 갠앵글을 작도합니다.
	차트에 가속저항호를 작도합니다.
	차트에 가속저항팬을 작도합니다.
	차트에 삼등분석을 작도합니다.
	차트에 사등분석을 작도합니다.
	차트에 사이클 구간을 작도합니다.
	차트에 앨리어트 파동선을 작도합니다.
	차트에 직선회귀선을 작도합니다.
	차트에 직선회귀채널을 작도합니다.
	차트에 봉중심선을 작도합니다.
	차트에 가상봉을 작도합니다.

Copyright 2021 KB Securities Co., Ltd. All Rights Reserved.
본 문서의 내용은 제도변경 또는 성능개선, 화면변경 등의 사유로 사전 예고없이 변경될 수 있습니다.
또한 원본 또는 최종본임을 보장할 수 없으며, 문서의 내용에 대한 법적인 책임을 지지 않습니다.

5 F 기능툴

	차트 설정 환경이 기본차트로 초기화 됩니다
	“차트 환경 설저창”이 팝업됩니다.
	가격 이동 평균선 설정창이 팝업됩니다.
	거래량 이동 평균선 설정창이 팝업됩니다.
	Y축 설정창이 팝업됩니다.
	수치조회창이 열립니다.
	마우스가 위치한 곳의 요약 데이터가 표시됩니다.
	텍스트 윈도우가 팝업되어 전체 데이터를 수치로 조회할 수 있습니다.
	하단에 수치조회 영역이 생성됩니다.
	일목균형표의 기간용약 데이터를 조회할 수 있습니다.
	자동추세선이 작도됩니다.
	추세패턴이 표시됩니다.
	캔들패턴이 표시됩니다.
	차트의 추세/캔들 패턴분석 통계를 조회할 수 있습니다.
	패턴설정창이 팝업되어, “작도법/자동추세선/추세패턴/캔들패턴”의 옵션을 설정할 수 있습니다.
	“기준선 설정창”이 팝업되어 차트 상에 기준 가격을 설정할 수 있습니다.
	조회 차트의 데이터를 엑셀 데이터로 변환합니다.
	X축, Y축일 숨기기/보이기 할 수 있습니다.
	하단 스크롤 영역을 보이기/숨기기 할 수 있습니다.
	조회 종목의 일/주/월/분 차트를 조회할 수 있습니다.
	차트 상단 영역을 숨기기/보이기 할 수 있습니다.
	엑셀 불러오기 기능입니다.
	이전 차트로 전환됩니다.
	이후 차트로 전환됩니다.
	돋보기 기능입니다.

Copyright 2021 KB Securities Co., Ltd. All Rights Reserved.
본 문서의 내용은 제도변경 또는 성능개선, 화면변경 등의 사유로 사전 예고없이 변경될 수 있습니다.
또한 원본 또는 최종본임을 보장할 수 없으며, 문서의 내용에 대한 법적인 책임을 지지 않습니다.

종목선택 기능 상세보기



1 History 기능

사용자가 최근 조회한 종목 목록이 제공됩니다.



	: 종목이 히스토리 목록에 저장됩니다.
×	: 개별 종목 히스토리가 삭제됩니다.
× 전체삭제	: 전체 히스토리 목록이 삭제됩니다.

2 종목검색 기능

종목을 검색할 수 있는 주식 종목 안내창이 팝업되며, 종목 안내창에 종목을 더 손쉽게 빠르게 검색할 수 있도록 Tab 영역을 추가 탑재하였습니다.

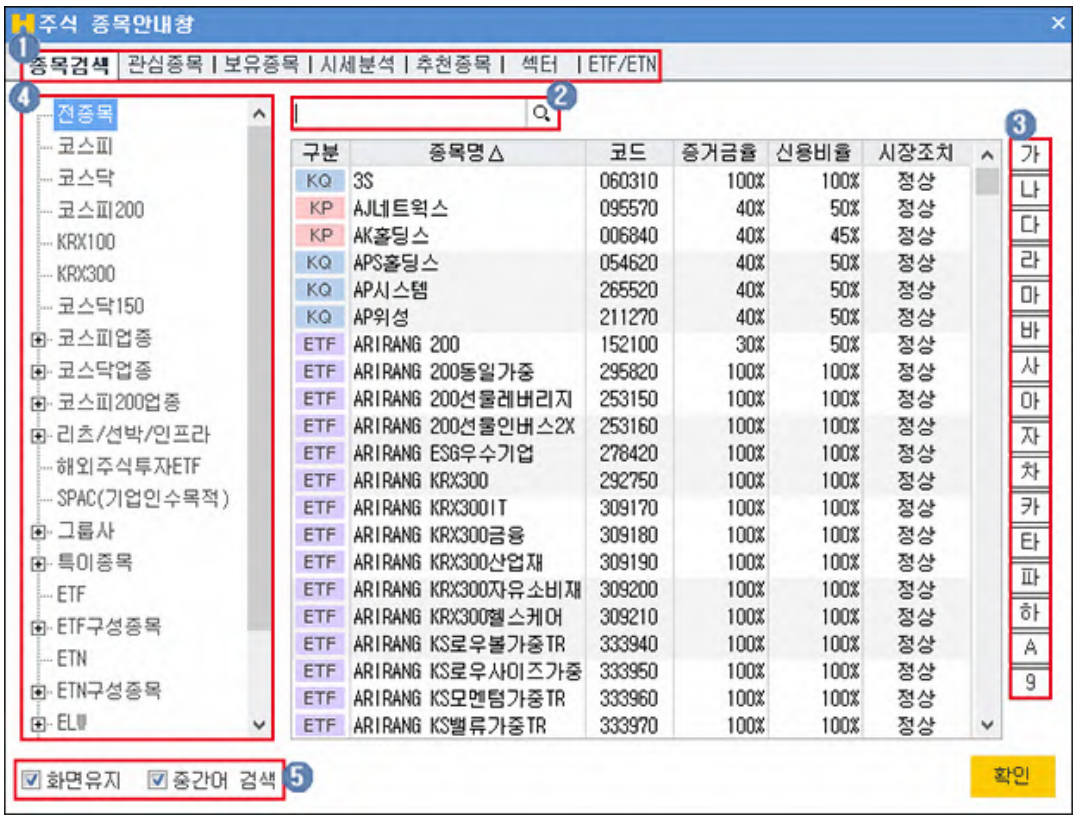

1. 종목검색을 할 TAB 항목을 선택합니다
2. 사용자가 직접 검색을 원하는 종목을 입력합니다.
3. 조회할 종목의 초성 버튼을 클릭합니다.
4. 거래시장 및 업종, 상품의 그룹의 리스트를 선택하여 조회 종목을 검색합니다.
5. ☑ **화면유지** : 종목을 선택해도 종목 안내창을 팝업 상태 그대로 유지합니다.
   ☑ **중간어 검색** : 종목을 입력하여 조회 시 중간어 검색이 가능합니다.

3 ★ 즐겨찾기 기능

사용자가 즐겨찾는 종목을 관심종목 그룹으로 등록하여 이용합니다.

	관심종목 그룹 설정 화면이 팝업되며 관심종목 설정을 할 수 있습니다.

Copyright 2021 KB Securities Co., Ltd. All Rights Reserved.
본 문서의 내용은 제도변경 또는 성능개선, 화면변경 등의 사유로 사전 예고없이 변경될 수 있습니다.
또한 원본 또는 최종본임을 보장할 수 없으며, 문서의 내용에 대한 법적인 책임을 지지 않습니다.

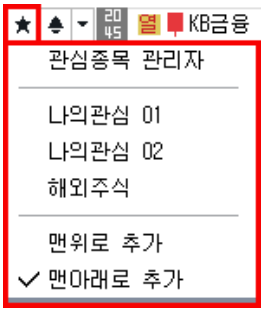	사용자가 등록한 관심종목 그룹에 조회한 종목이 등록됩니다.
	관심종목 그룹의 맨 위로 조회 종목이 등록됩니다.
	관심종목 그룹의 맨 아래로 조회 종목이 등록됩니다.

4 신호상태 기능

신호수신 상태를 제공합니다.

5 돌려보기 기능

신호수신 및 돌려보기 모드 전환을 합니다.

돌려보기 대상종목 설정이 가능하며, 돌려보기를 수동/자동 모드를 설정합니다.

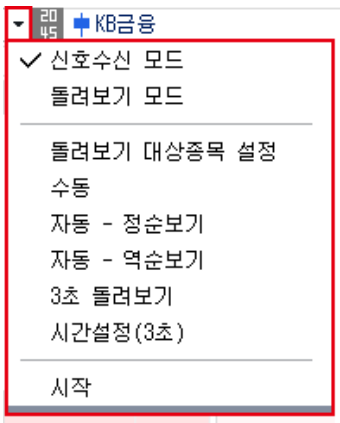	신호수신 모드로 전환됩니다.
	돌려보기 모드로 전환됩니다.
	돌려보기 할 대상을 설정하는 팝업이 제공됩니다.
	돌려보기를 수동으로 이용할 수 있도록 버튼이 전환됩니다.
	정순으로 자동 돌려보기를 실행합니다.
	역순으로 자동 돌려보기를 실행합니다.
	3초 마다 종목 자동 돌려보기를 실행합니다.
	자동 돌려보기를 사용자가 설정하여 실행할 수 있습니다.
	돌려보기를 시작합니다.

6 종목정보

종목의 정보를 제공하며, 각 영역에 마우스를 오버하면 툴팁으로 정보에 대한 내용을 제공합니다.

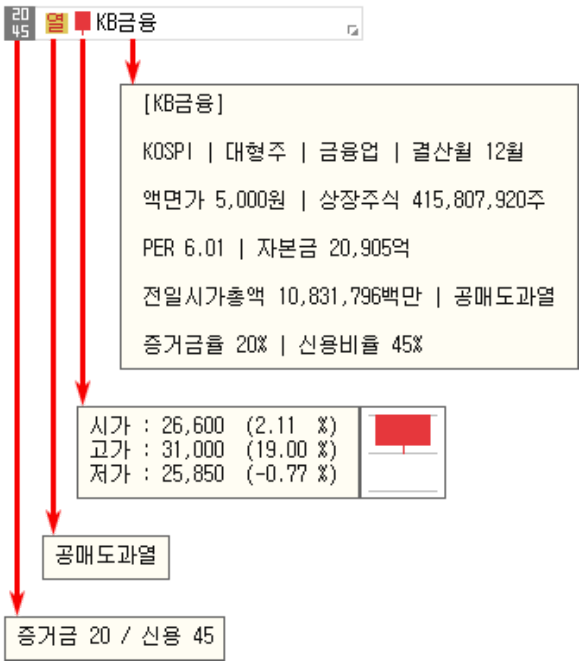

1 는 선택한 종목의 증거금율과 신용비율을 나타냅니다.

Copyright 2021 KB Securities Co., Ltd. All Rights Reserved.
본 문서의 내용은 제도변경 또는 성능개선, 화면변경 등의 사유로 사전 예고없이 변경될 수 있습니다.
또한 원본 또는 최종본임을 보장할 수 없으며, 문서의 내용에 대한 법적인 책임을 지지 않습니다.

2 열 는 종목정보분류표가 제공됩니다. 분류표에 마우스를 오버하면 분류표의 툴팁이 표시됩니다.

3 는 종목의 일봉을 보여줍니다. 마우스를 오버하면 '시가,고가,저가' 정보를 제공합니다.

4 KB금융 종목명을 클릭하면 '종목정보/메모, 기업개요, 섹터정보, 재무정보'를 확인할 수 있습니다. 메모는 사용자가 직접 입력이 가능합니다.

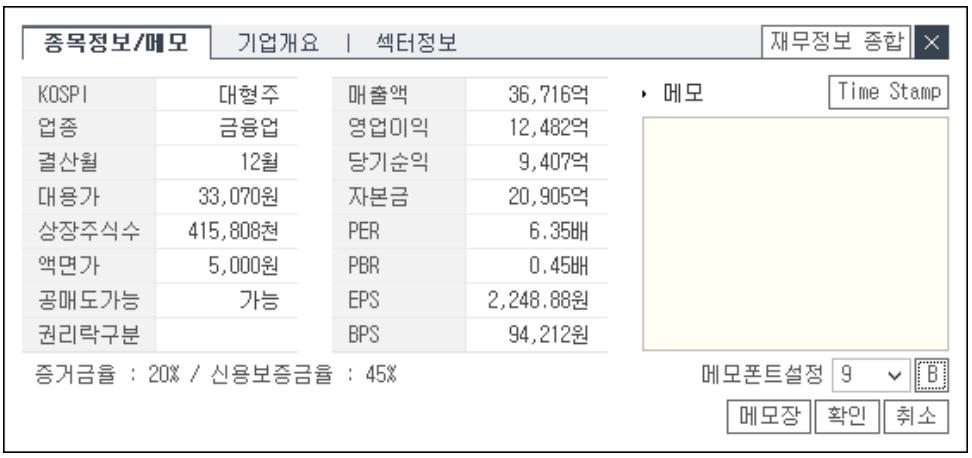

차트 환경설정

1 차트상에서 마우스 우측 버튼을 클릭한 후 '환경설정'을 선택하거나,
차트 상단의 설정 버튼을 클릭하면 '차트 환경 설정창'"이 팝업됩니다.



1 차트/지표탭
차트에 적용할 보조지표를 추가/삭제할 수 있으며, 적용되는 영역지정 및 각 지표와 차트의 세부적인 설정이 가능합니다.

Copyright 2021 KB Securities Co., Ltd. All Rights Reserved.
본 문서의 내용은 제도변경 또는 성능개선, 화면변경 등의 사유로 사전 예고없이 변경될 수 있습니다.
또한 원본 또는 최종본임을 보장할 수 없으며, 문서의 내용에 대한 법적인 책임을 지지 않습니다.

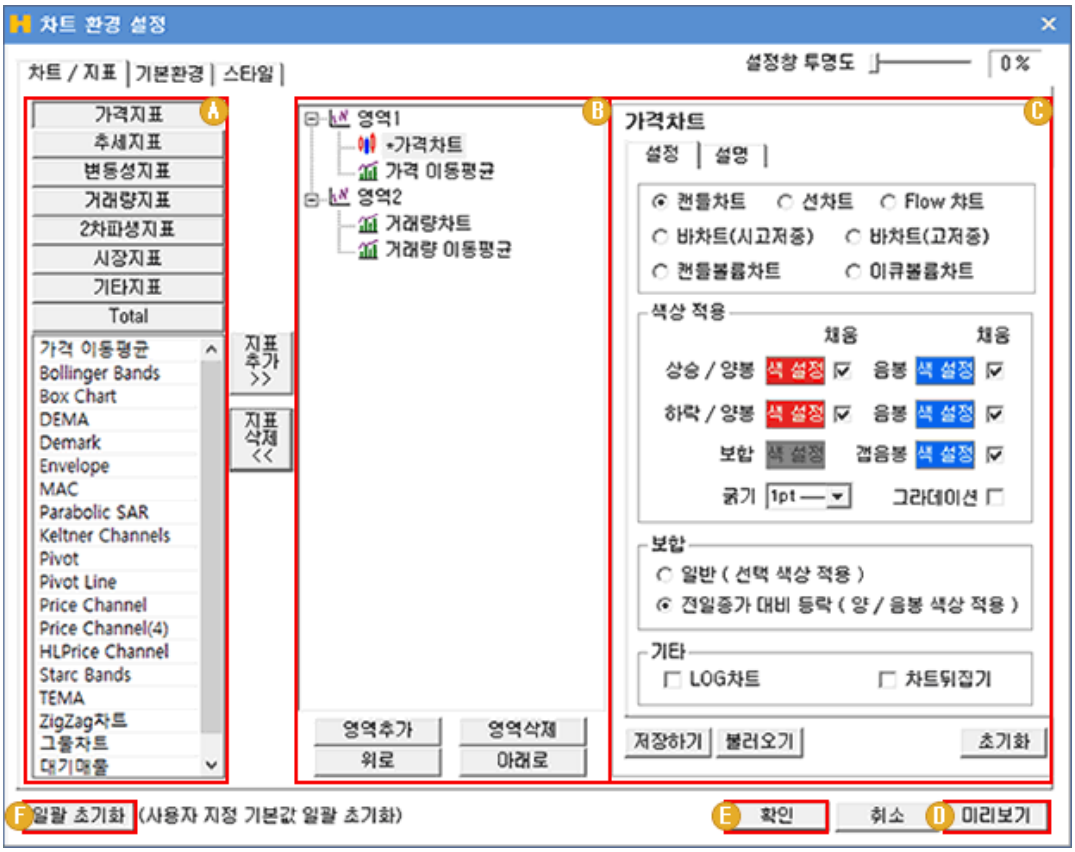

A 지표 리스트 : 차트에 적용 가능한 지표 리스트로 지표의 성격별로 카테고리와 되어 있습니다.

ㄱ B 지표 리스트 : 차트에 적용 가능한 지표 리스트로 지표의 성격별로 카테고리와 되어 있습니다.

ㄴ 카테고리를 선택한 후, 지표목록에서 지표를 더블 클릭하면 지표가 추가됩니다.

B 지표 구성 영역 : 차트에서 사용자가 구성한 지표 영역이 표시되며, 하단의 버튼을 이용하여 영역의 추가/삭제, 지표의 추가/삭제, 지표의 위치 이동을 실행 할 수 있습니다.

ㄱ 기본 차트 영역값은 가격차트가 “영역1”, 거래량 부분이 “영역2”에 해당 합니다.

Copyright 2021 KB Securities Co., Ltd. All Rights Reserved.
본 문서의 내용은 제도변경 또는 성능개선, 화면변경 등의 사유로 사전 예고없이 변경될 수 있습니다.
또한 원본 또는 최종본임을 보장할 수 없으며, 문서의 내용에 대한 법적인 책임을 지지 않습니다.

ㄴ 지표 추가는 기존 영역1,2에 추가하거나 별도의 영역을 지정한 후 추가할 수 있습니다.



ㄷ 영역추가 차트에 새로운 영역을 추가할 수 있습니다.

ㄹ 영역삭제 선택한 차트 영역을 삭제할 수 있습니다.

ㅁ 지표 추가 >> 선택한 지표를 차트에 추가할 수 있습니다.

ㅂ 지표 삭제 << 선택한 지표를 삭제할 수 있습니다.

ㅅ 위로 선택한 지표의 위치를 위로 이동시킵니다.

Copyright 2021 KB Securities Co., Ltd. All Rights Reserved.
본 문서의 내용은 제도변경 또는 성능개선, 화면변경 등의 사유로 사전 예고없이 변경될 수 있습니다.
또한 원본 또는 최종본임을 보장할 수 없으며, 문서의 내용에 대한 법적인 책임을 지지 않습니다.

ㅇ 아래로 선택한 지표의 위치를 아래로 이동시킵니다.

C 지표 설정

ㄱ 설정탭 : 선택한 지표의 형태 및 변수, 색상 등의 설정을 사용자가 직접 변경하여 사용할 수 있습니다.

ㄴ 설명탭 : 선택한 지표의 간략한 설명을 볼 수 있습니다.

D 미리보기 선택한 차트 영역을 삭제할 수 있습니다.

E 확인 클릭하면 차트/지표 설정이 완료됩니다.

F 일괄 초기화 사용자 설정을 차트 초기값으로 일괄 초기화 시킵니다.

2 기본환경탭

차트 상의 표시되는 요소들에 대한 설정이 가능합니다.

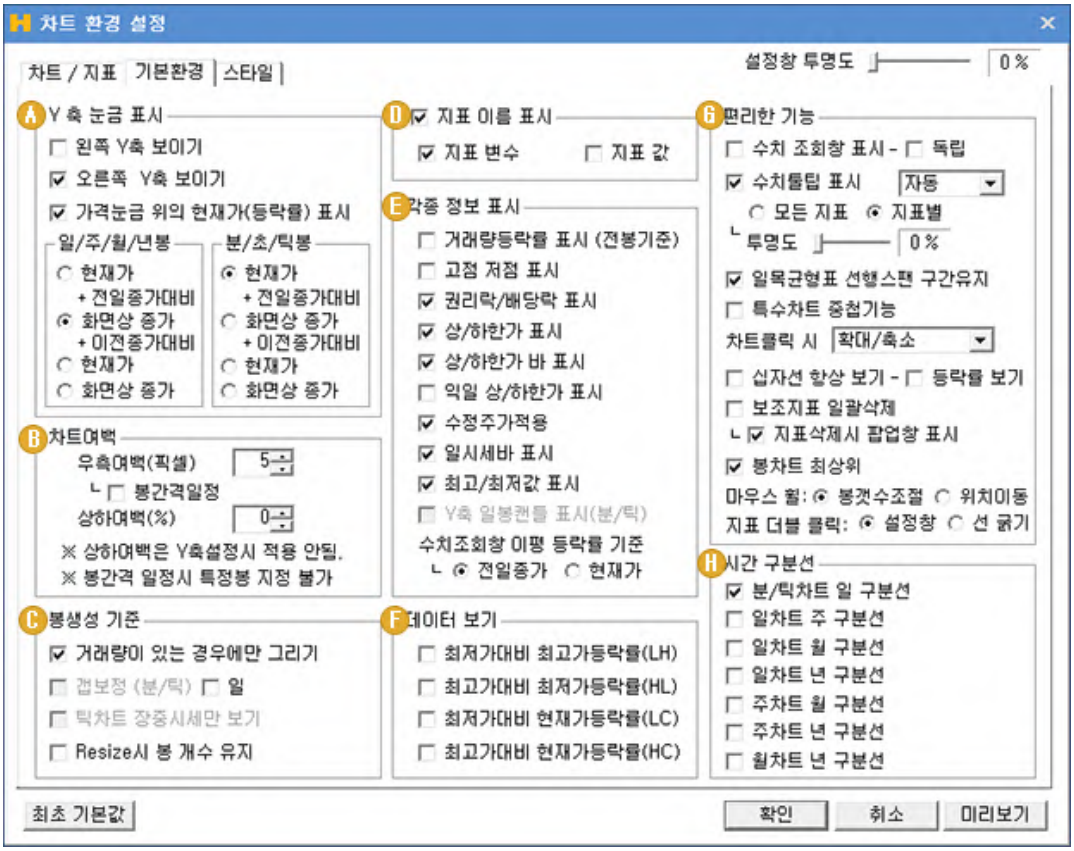

A Y축 눈금표시

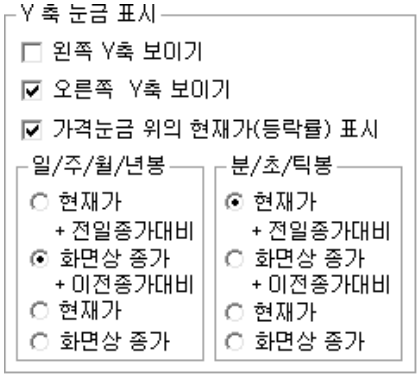

왼쪽 Y축 보이기	차트 왼쪽에 Y축 스케일을 표시합니다.
오른쪽 Y축 보이기	차트 오른쪽에 Y축 스케일을 표시합니다.
가격눈금 위의 현재가(등락률)표시	Y축 스케일에 표시되는 현재가 표시옵션을 설정할 수 있습니다.

Copyright 2021 KB Securities Co., Ltd. All Rights Reserved.
본 문서의 내용은 제도변경 또는 성능개선, 화면변경 등의 사유로 사전 예고없이 변경될 수 있습니다.
또한 원본 또는 최종본임을 보장할 수 없으며, 문서의 내용에 대한 법적인 책임을 지지 않습니다.

일/주/월/년봉	일/주/월/년 차트의 표시 옵션을 선택할 수 있습니다.
분/초/틱봉	분/초/틱 차트의 표시옵션을 선택할 수 있습니다.

B 차트여백

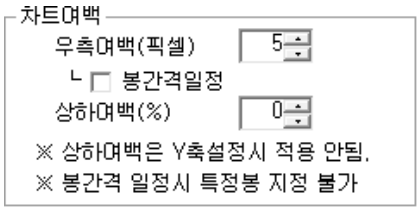

우측여백(픽셀)	입력한 픽셀값만큼 여백공간을 차트에 추가합니다.
봉간격일정	차트크기에서 봉 간격이 일정하게 표시될 수 있는 봉의 개수로만 차트를 보여주는 기능입니다.
상하여백(%)	입력한 비율만큼 아래위로 여백을 추가합니다.

C 봉생성 기준

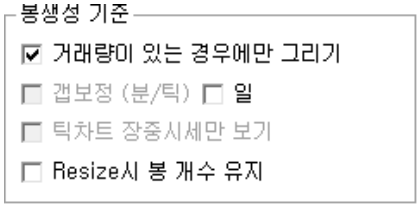

거래량이 있는 경우에만 그리기	거래량이 없는 봉은 차트에 그리지 않도록 하는 기능 입니다.
갭 보정(분/틱)	분/틱 주기에서 갭이 발생할 경우 갭 보정을 하여 차트를 자연스럽게 이어지도록 하는 기능입니다.
틱차트 장중 시세만 보기	장시작부터 장마감까지만 틱주기 데이터를 차트에 표시하는 기능입니다.
Resize시 봉 개수 유지	차트의 크기를 변경하더라도 봉의 개수가 유지되도록 하는 기능입니다.

D 지표이름표시

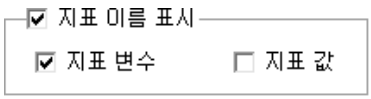

지표변수	차트화면 상단에 지표명의 지표변수를 표시합니다.
지표값	차트화면 상단에 지표명의 지표값을 표시합니다.

Copyright 2021 KB Securities Co., Ltd. All Rights Reserved.
본 문서의 내용은 제도변경 또는 성능개선, 화면변경 등의 사유로 사전 예고없이 변경될 수 있습니다.
또한 원본 또는 최종본임을 보장할 수 없으며, 문서의 내용에 대한 법적인 책임을 지지 않습니다.

E 각종정보표시

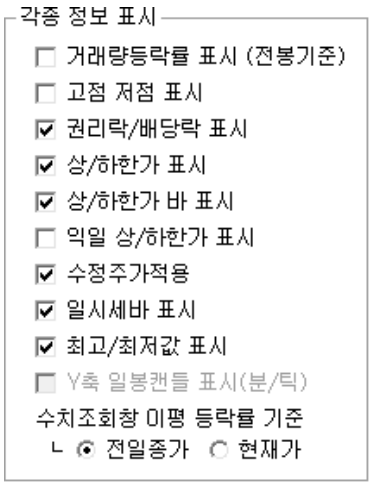

거래량등락률표시	거래량 차트에 거래량과 전일대비 거래량등락률을 표시합니다.
고점저점표시	차트화면에 고점과 저점을 표시합니다.
권리락/배당락 표시	차트화면에 권리락/배당락을 표시합니다.
상/하한가 표시	과거 상/하한가가 발생한 봉을 표시합니다.
상/하한가 바 표시	과Y축 스케일에 조회된 종목의 상/하한가 Bar를 표시합니다.
수정주가적용	배당락/권리락 등이 발생하여 가격의 급등락이 발생했을 때, 해당 종목에 대해 수정된 주가를 적용할 수 있습니다.
일시세바표시	차트화면 시세바를 표시유무를 설정할 수 있습니다.
최고/최저값 표시	차트화면에 보여지는 데이터의 최고/최저 값을 표시합니다.
Y축 일봉캔들 표시(분/틱)	분/틱 주기일 때, Y축 스케일 상단에 당일봉을 실시간으로 표시하여 당일봉의 모양을 확인할 수 있습니다.
수치조회창 이평 등락률 기준	수치조회차에서 조회 시 이동평균선의 등락률 기준을 선택할 수 있습니다.

F 데이터보기

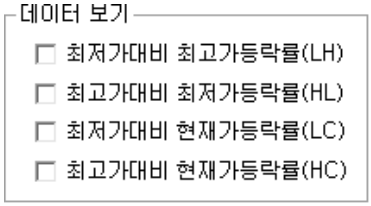

최저가대비 최고가등락률(LH)	차트화면 오른쪽에 LH 대비값을 표시합니다.
최고가대비 최저가등락률(HL)	차트화면 오른쪽에 HL 대비값을 표시합니다.
최저가대비 현재가등락률(LC)	차트화면 오른쪽에 LC 대비값을 표시합니다.
최고가대비 현재가등락률(HC)	차트화면 오른쪽에 HC 대비값을 표시합니다.

Copyright 2021 KB Securities Co., Ltd. All Rights Reserved.
본 문서의 내용은 제도변경 또는 성능개선, 화면변경 등의 사유로 사전 예고없이 변경될 수 있습니다.
또한 원본 또는 최종본임을 보장할 수 없으며, 문서의 내용에 대한 법적인 책임을 지지 않습니다.

6 편리한기능

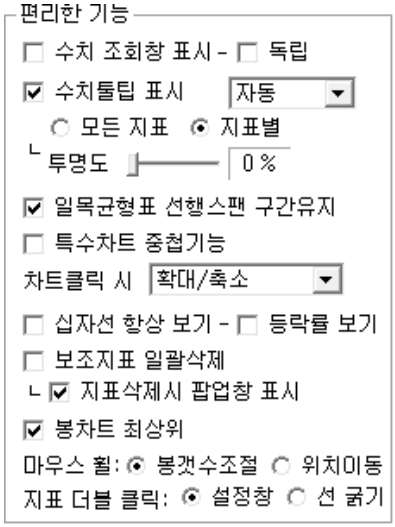

수치조회창 표시	차트화면에 수치조회창을 표시 합니다.
수치조회 독립	수치조회창을 독립창으로 띄우는 기능입니다.
수치툴팁표시	캔들봉에 마우스 오버시 툴팁 표시 유무를 설정할 수 있습니다.
투명도	툴팁의 투명도를 설정하여 툴팁뒤의 캔들봉을 볼 수 있습니다.
일목균형표 선행스팬 구간유지	일목균형표 적용 후 스크롤 이동시 선행구간유지에 대한 설정을 할 수 있습니다.
특수차트 중첩기능	특수차트를 일반차트처럼 적용 할 수 있습니다.
차트클릭 시	차트 클릭 시 발생 액션을 설정할 수 있습니다.
십자선 항상보기	십자선이 계속 표시하도록 합니다.
보조지표 일괄삭제	보조지표 일괄삭제 옵션을 선택할 수 있습니다.

H 시간구분선

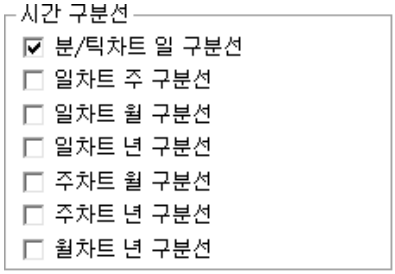

분/틱차트 일 구분선	분/틱 주기일때, 일 구분선을 표시합니다.
일차트 주 구분선	일 차트 일 때, 주 구분선을 표시합니다.
일차트 월 구분선	일 차트 일 때, 월 구분선을 표시합니다.
일차트 년 구분선	일 차트 일 때, 년 구분선을 표시합니다.
주차트 월 구분선	주 차트 일 때, 월 구분선을 표시합니다.
주차트 년 구분선	주 차트 일 때, 년 구분선을 표시합니다.
월차트 년 구분선	월 차트 일 때, 년 구분선을 표시합니다.

3 스타일탭

차트에 표시되는 각종 데이터 및 지표를 제외한 바탕 화면의 구성요소들을 설정하여, 고유의 스타일로 저장하여 사용자 스타일의

Copyright 2021 KB Securities Co., Ltd. All Rights Reserved.
본 문서의 내용은 제도변경 또는 성능개선, 화면변경 등의 사유로 사전 예고없이 변경될 수 있습니다.
또한 원본 또는 최종본임을 보장할 수 없으며, 문서의 내용에 대한 법적인 책임을 지지 않습니다.

차트를 만들어 사용할 수 있습니다.



A 스타일 저장

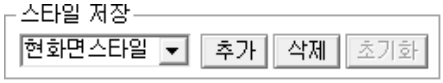

추가	현재 설정된 내용으로 스타일을 추가할 수 있습니다
삭제	선택한 스타일을 항목에서 삭제할 수 있습니다. (기존 스타일을 삭제 되지 않습니다.)
초기화	선택한 스타일에 대한 초기값으로 되돌리는 기능입니다.

B 지표

가격과 거래량의 색상과 옵션을 설정할 수 있습니다.



Copyright 2021 KB Securities Co., Ltd. All Rights Reserved.
본 문서의 내용은 제도변경 또는 성능개선, 화면변경 등의 사유로 사전 예고없이 변경될 수 있습니다.
또한 원본 또는 최종본임을 보장할 수 없으며, 문서의 내용에 대한 법적인 책임을 지지 않습니다.

C 스케일영역

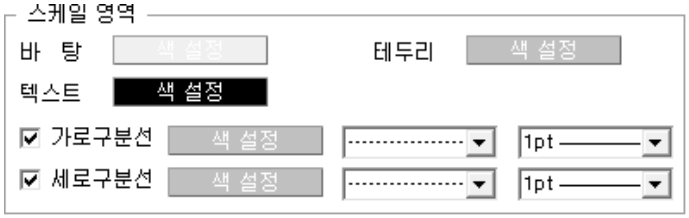

바탕	스케일 영역의 바탕색을 설정할 수 있습니다.
테두리	스케일 영역 테두리의 색상을 설정할 수 있습니다.
텍스트	스케일 영역에 표시되는 텍스트의 색상을 설정할 수 있습니다.
가로구분선	가로 구분선에 대한 색상 및 선 굵기 선 모양을 설정할 수 있습니다.
세로구분선	세로 구분선에 대한 색상 및 선 굵기, 선 모양을 설정할 수 있습니다.

D 날짜구분선

일, 주, 월, 년 구분선의 색상 및 선의 굵기, 모양을 설정할 수 있습니다.



E 그래프영역

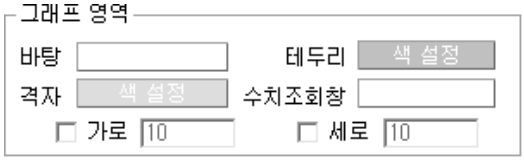

바탕	그래프 영역의 바탕색을 설정할 수 있습니다.
테두리	그래프 영역 테두리의 색상을 설정할 수 있습니다.
격자	격자선에 대한 색상을 설정할 수 있습니다.
수치조회창	수치조회창의 색상을 설정할 수 있습니다.
가로/세로	격자선의 간격을 설정할 수 있습니다.

F 기본글꼴

기본 적용되는 글꼴, 글자크기, 유형(굵기)을 설정할 수 있습니다.

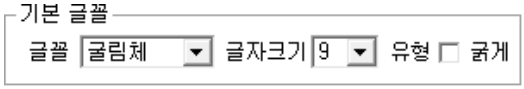

G 기타

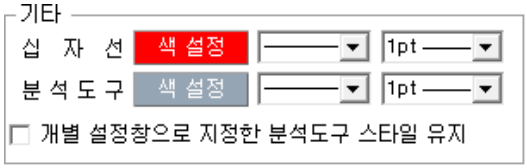

십자선	십자선의 색상, 굵기, 선모양을 설정할 수 있습니다.
분석도구	분석도구의 색상, 굵기, 선모양을 설정할 수 있습니다.

Copyright 2021 KB Securities Co., Ltd. All Rights Reserved.
본 문서의 내용은 제도변경 또는 성능개선, 화면변경 등의 사유로 사전 예고없이 변경될 수 있습니다.
또한 원본 또는 최종본임을 보장할 수 없으며, 문서의 내용에 대한 법적인 책임을 지지 않습니다.

개별 설정창으로 지정한 분석도구 스타일 유지	v 체크하면 개별 설정창에서 설정한 분석도구의 스타일을 유지시킬 수 있습니다.

2 기준선 설정

기본 차트의 Y축에 표시되는 가격 외에 특정 가격을 선택하여 차트에 표시하여 사용할 수 있습니다.

F 기능툴의 "기준선" 아이콘을 클릭하면 "기준선 설정창"이 팝업됩니다.

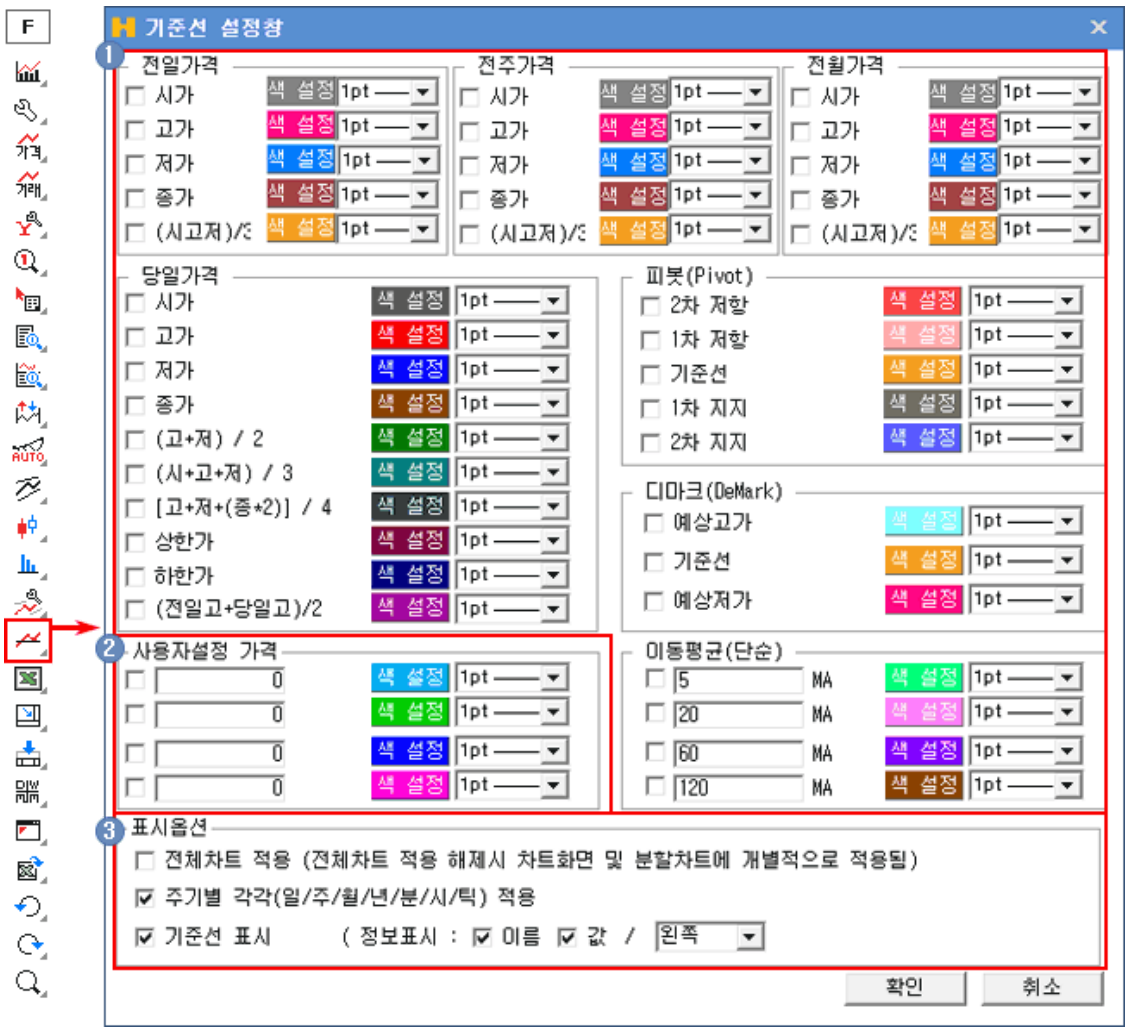

1 적용 가능한 가격은 "전일가격 , 전주가격, 전월가격, 당일가격, 피봇(Pivot), 디마크(DeMark), 이동평균(단순)" 카테고리로 나뉘어져 있으며, 각 카테고리에서 적용할 기준가격을 v 체크하여 선택합니다.

2 사용자 설정 가격 : 기본 제공 가격 이외에 특정 가격을 이용하고자 할 경우에는 "사용자설정 가격"에서 v 체크한 후 가격을 입력하여 사용할 수 있습니다. (총 4개의 사용자 설정 가격을 이용할 수 있습니다.)



3 표시옵션 : 설정한 기준선의 표시옵션을 설정할 수 있습니다.

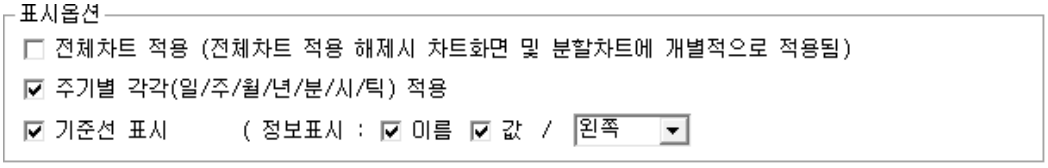

Copyright 2021 KB Securities Co., Ltd. All Rights Reserved.
본 문서의 내용은 제도변경 또는 성능개선, 화면변경 등의 사유로 사전 예고없이 변경될 수 있습니다.
또한 원본 또는 최종본임을 보장할 수 없으며, 문서의 내용에 대한 법적인 책임을 지지 않습니다.

전체차트 적용	v 체크하면 설정한 기준선이 전체 차트에 적용되며, 체크 해제 시에는 개별차트에만 적용됩니다.
주기별 적용	v 체크하면 일/주/월/년/분/시/틱 주기 차트에 모두 적용됩니다.
기준선 표시	기준선의 이름과 값의 차트 표시 여부와 위치를 지정할 수 있습니다.

Copyright 2021 KB Securities Co., Ltd. All Rights Reserved.
본 문서의 내용은 제도변경 또는 성능개선, 화면변경 등의 사유로 사전 예고없이 변경될 수 있습니다.
또한 원본 또는 최종본임을 보장할 수 없으며, 문서의 내용에 대한 법적인 책임을 지지 않습니다.

[0602] 지수/업종 차트

지수/업종의 일, 주, 월, 년, 분, 초, 틱차트를 조회할 수 있으며, 화면분할 기능을 탑재하여 동시에 여러 종목의 차트를 조회하거나, 하나의 종목을 다양한 시각에서 분석할 수 있는 종합 차트 입니다.



1 종목 선택/변경

Copyright 2021 KB Securities Co., Ltd. All Rights Reserved.
본 문서의 내용은 제도변경 또는 성능개선, 화면변경 등의 사유로 사전 예고없이 변경될 수 있습니다.
또한 원본 또는 최종본임을 보장할 수 없으며, 문서의 내용에 대한 법적인 책임을 지지 않습니다.

1 버튼을 클릭하면 화면 좌측의 종목/지표 선택 영역을 펼치거나 접을 수 있습니다.

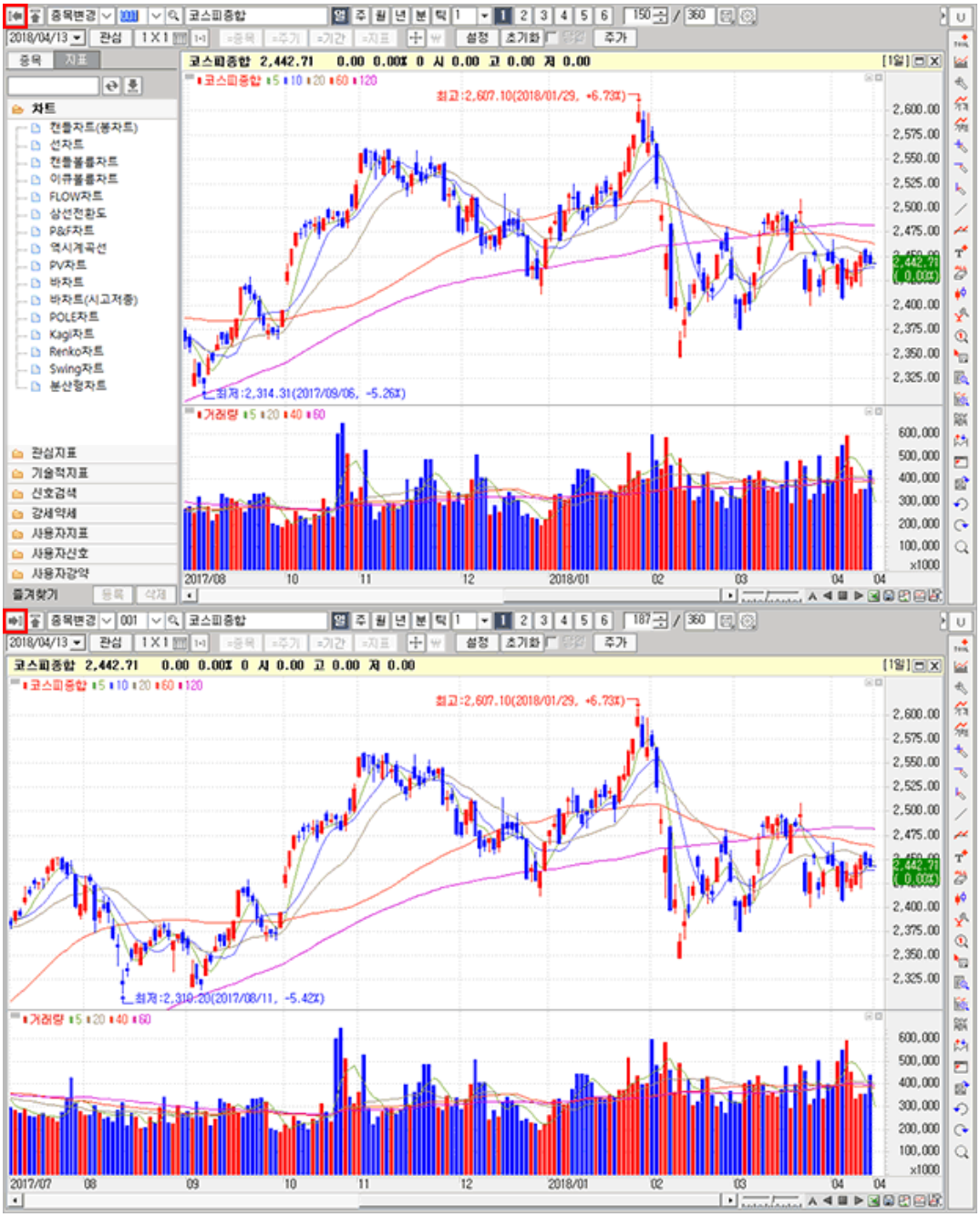

2 버튼을 클릭하면 차트의 상단의 2열 메뉴를 펼치거나 접을 수 있습니다.



4 콤보박스를 이용하여 종목변경/차트추가/종목추가/종목중첩 등의 종목추가 방식을 선택할 수 있습니다.



종목변경 : 차트를 조회할 종목을 변경합니다.

Copyright 2021 KB Securities Co., Ltd. All Rights Reserved.
본 문서의 내용은 제도변경 또는 성능개선, 화면변경 등의 사유로 사전 예고없이 변경될 수 있습니다.
또한 원본 또는 최종본임을 보장할 수 없으며, 문서의 내용에 대한 법적인 책임을 지지 않습니다.

B 차트추가 : 차트화면이 좌우로 분할되며 종목이 조회됩니다.



C 종목추가 : 차트 하단에 영역이 추가되며 종목이 조회됩니다.

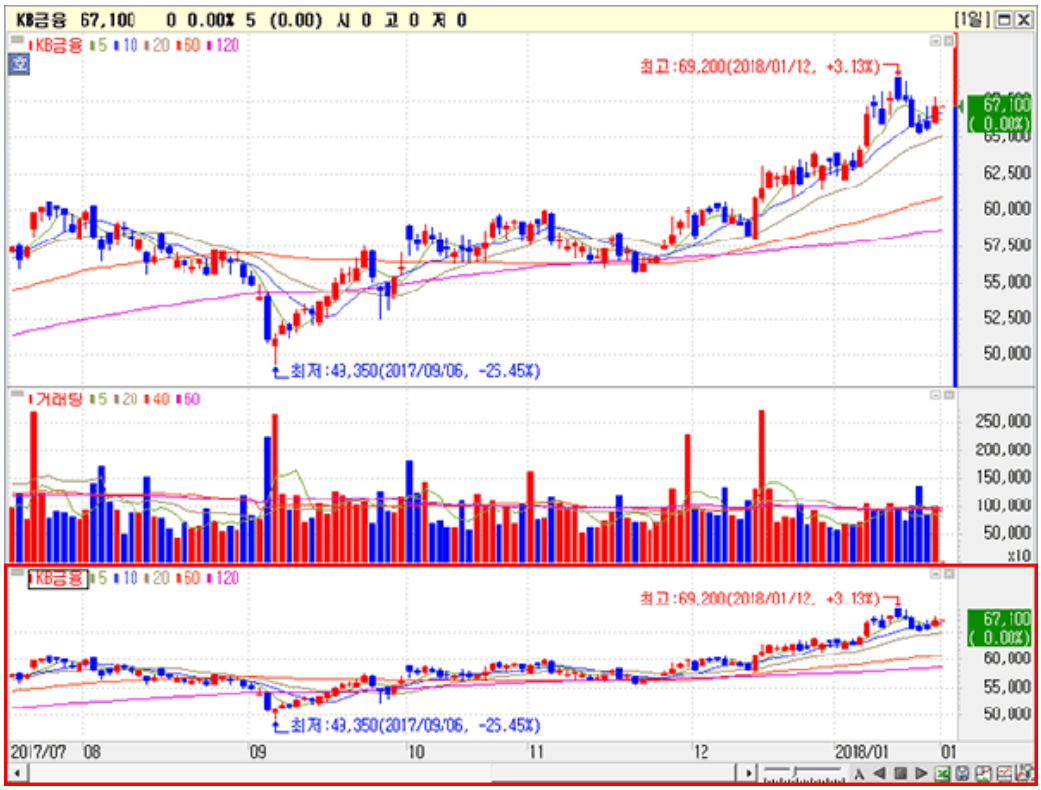

Copyright 2021 KB Securities Co., Ltd. All Rights Reserved.
본 문서의 내용은 제도변경 또는 성능개선, 화면변경 등의 사유로 사전 예고없이 변경될 수 있습니다.
또한 원본 또는 최종본임을 보장할 수 없으며, 문서의 내용에 대한 법적인 책임을 지지 않습니다.

D 종목중첩 : 현재 조회 종목의 차트 영역에 추가로 다른 종목의 차트가 중첩되어 표시됩니다.



2 종목선택 영역

차트를 조회할 지수/업종을 선택할 수 있습니다.

3 차트기간 영역

차트 상단의 기능영역에서는 조회종목군과 종목의 선택, 차트 주식선택 등을 할 수 있습니다.

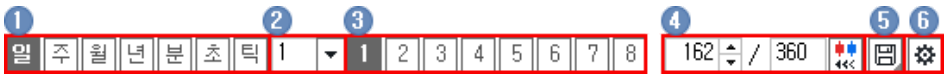

1 차트 조회 주기를 변경할 수 있습니다.

2 1 일/분/초/틱 주기를 선택했을 경우 활성화되며, 사용자가 직접 값을 입력하거나 콤보박스에서 값을 선택하여 차트의 주기 세팅을 변경할 수 있습니다.

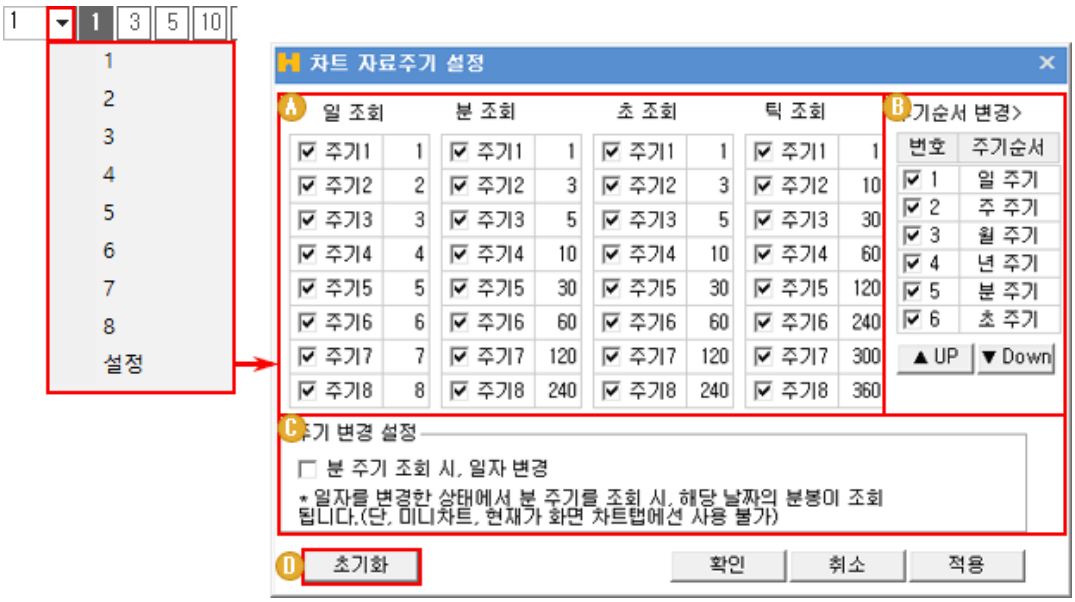

A 일/분/초/틱 조회주기 버튼 설정 : 주기 버튼 수를 최대 8개 까지 설정할 수 있으며, 각 주기의 조회주기를 다르게 설정할 수 있습니다. (설정할 주기를 v 체크한 후 키보드로 수치를 입력)

Copyright 2021 KB Securities Co., Ltd. All Rights Reserved.
본 문서의 내용은 제도변경 또는 성능개선, 화면변경 등의 사유로 사전 예고없이 변경될 수 있습니다.
또한 원본 또는 최종본임을 보장할 수 없으며, 문서의 내용에 대한 법적인 책임을 지지 않습니다.

B 주기순서 변경 : v 체크하여 일/주/월/분/틱/년 주기 버튼의 표시 여부를 설정할 수 있으며, ▲UP ▼Down 버튼을 이용하여 순서를 변경할 수 있습니다.

C v 체크하면 일자를 변경한 상태에서 분 주기 차트를 조회시, 해당 날짜 분봉이 조회됩니다. (단, 미니차트, 현재가 화면 차트 탭에서는 사용불가)

D 초기화 버튼을 클릭하면 주기 설정이 초기 기본값으로 초기화 됩니다.

3 1 2 3 4 5 6 주기 선택 버튼으로 일/분/초/틱 주기 선택 시 활성화 되며, 버튼 클릭으로 차트의 주기값를 변경할 수 있습니다.

4 162 / 1080 조회/조회가능 데이터 개수가 표시됩니다.

A 162 : 조회 데이터(봉) 개수를 표시하며, 사용자가 직접 입력하거나 버튼을 클릭하여 변경 할 수 있습니다.

B 1080 : 조회가능 데이터 개수가 표시되며, 최대 9999개까지 한번에 불러올 수 있습니다.

C : 아이콘을 클릭하면 조회가능 데이터가 증가합니다.



5 버튼을 클릭하면 설정한 차트 설정을 저장할 수 있습니다.
등록해 놓은 차트 설정은 버튼 클릭 시 하단의 저장 목록을 클릭하여 바로 차트에 적용됩니다.

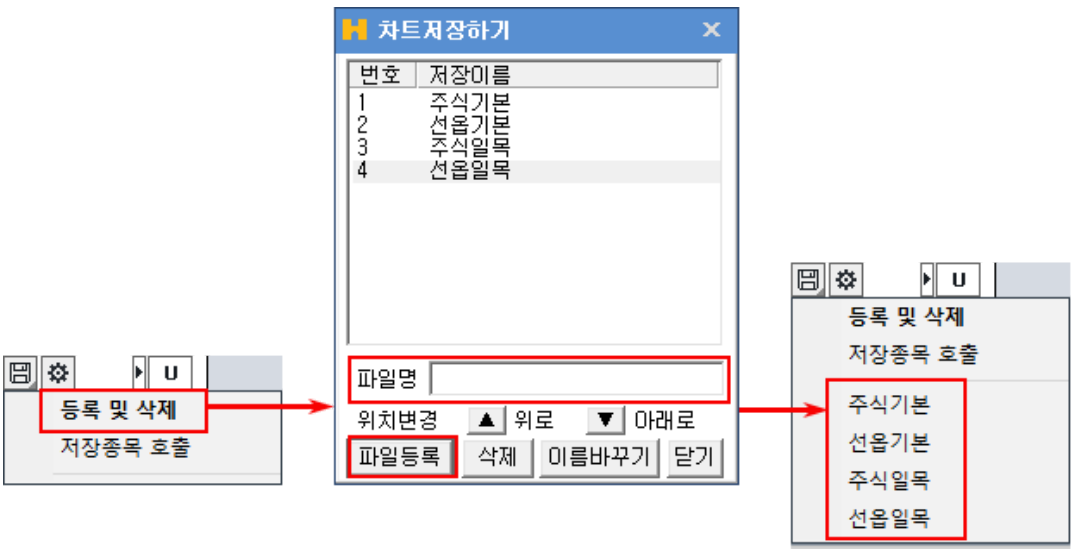

Copyright 2021 KB Securities Co., Ltd. All Rights Reserved.
본 문서의 내용은 제도변경 또는 성능개선, 화면변경 등의 사유로 사전 예고없이 변경될 수 있습니다.
또한 원본 또는 최종본임을 보장할 수 없으며, 문서의 내용에 대한 법적인 책임을 지지 않습니다.

6 ⚙ 을 클릭하면 시세바 설정창이 팝업되며, 표시 항목을 v 체크하여 선택할 수 있습니다.

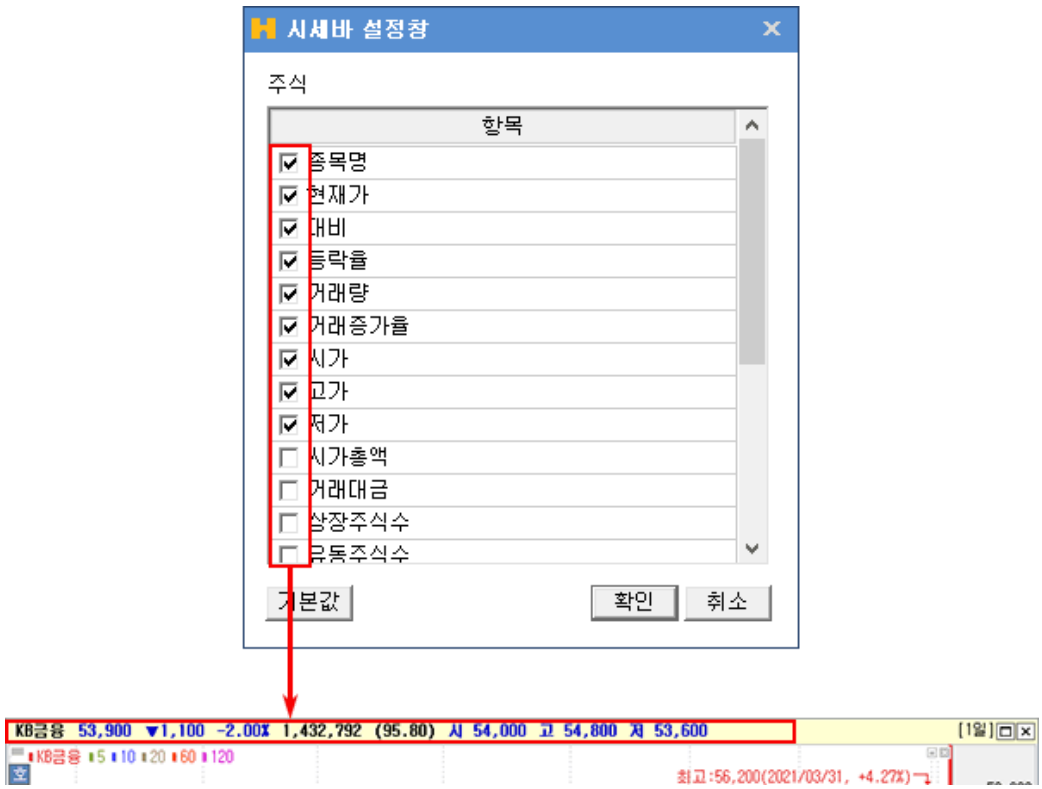

4 차트 설정 영역

차트 상단의 기능영역에서는 조회종목군과 종목의 선택, 차트 주식선택 등을 할 수 있습니다.

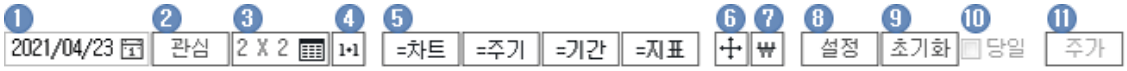

1 기준일자를 선택하면 선택한 날짜의 봉을 최근봉으로 조회할 수 있습니다.

2 관심 버튼을 클릭하면 "관심종목설정창"이 팝업되어, 조회 종목을 관심종목으로 등록할 수 있습니다.

3 1 X 1 : 차트 화면의 분할 개수를 설정할 수 있습니다.

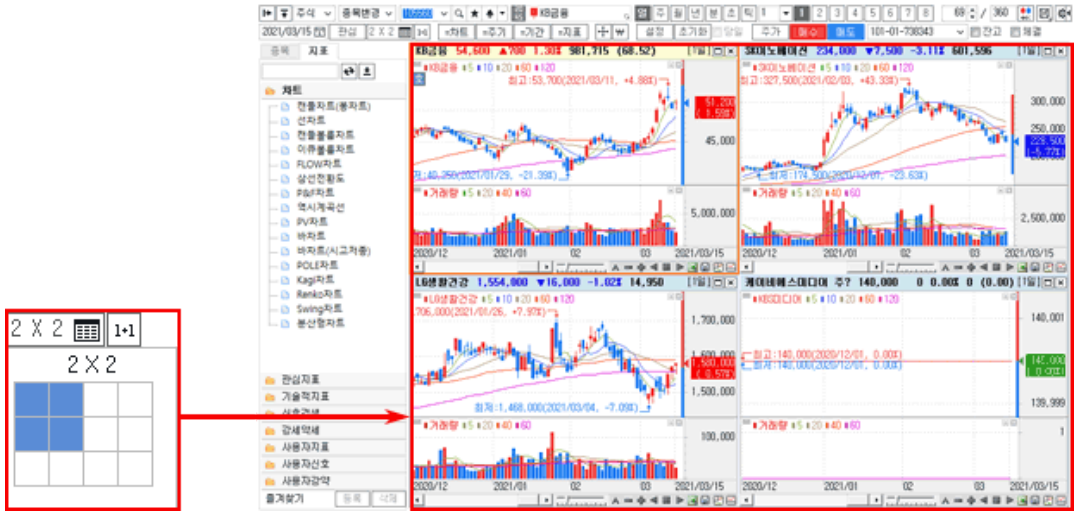

4 1>1 : 분할된 화면을 하나의 화면으로 복원하는 기능입니다.

5 차트 화면 분할 시 활성화되어 분할된 각 차트의 종목, 주기, 기간, 지표를 일괄 변경할 수 있습니다.

=차트	분할된 차트 전체의 조회 종목을 선택한 차트의 종목으로 일괄변경 합니다.

Copyright 2021 KB Securities Co., Ltd. All Rights Reserved.
본 문서의 내용은 제도변경 또는 성능개선, 화면변경 등의 사유로 사전 예고없이 변경될 수 있습니다.
또한 원본 또는 최종본임을 보장할 수 없으며, 문서의 내용에 대한 법적인 책임을 지지 않습니다.

=주기	분할된 차트 전체의 조회 주기를 선택한 차트의 주기로 일괄변경 합니다.
=기간	분할된 차트 전체의 조회 기간을 선택한 차트의 기간으로 일괄변경 합니다.
=지표	분할된 차트 전체의 조회 지표를 선택한 차트의 지표로 일괄변경 합니다.

6 ✢ : 클릭 시, 차트화면에 십자선을 표시하는 기능입니다.

7 Y축 스케일 단위를 변경할 수 있습니다.

₩	Y축 스케일을 원 단위로 표시합니다.
%	Y축 스케일을 전일종가를 기준으로 % 단위로 표시합니다.
$	Y축 스케일을 $ 단위로 표시합니다.

8 설정 버튼을 클릭하면 “차트 환경 설정창”이 팝업됩니다.
차트 환경 설정 자세히 보기

9 초기화 버튼을 클릭하면 전제 차트의 환경이 초기화 됩니다.

10 분/초/틱 주기에 활성화되며, v 체크하면 당일의 분/초/틱 차트만을 조회할 수 있습니다.

5 주가 버튼을 클릭하면 차트 영역에 지수/업종의 일자별 주가 및 거래량 추이가 표시됩니다.

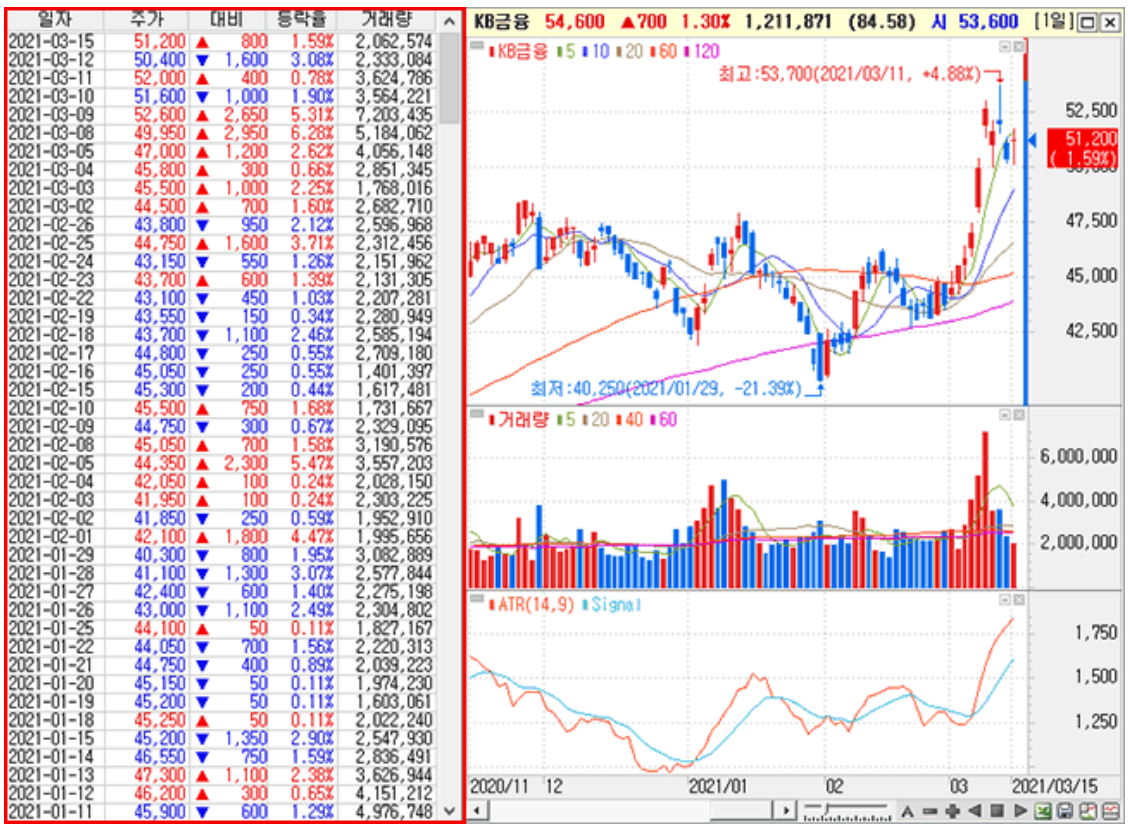

일자	주가	대비	등락률	거래량
2021-03-15	51,200	▲ 800	1.59%	2,062,574
2021-03-12	50,400	▼ 1,600	3.08%	2,333,084
2021-03-11	52,000	▲ 400	0.78%	3,624,786
2021-03-10	51,600	▼ 1,000	1.90%	3,564,221
2021-03-09	52,600	▲ 2,650	5.31%	7,203,435
2021-03-08	49,950	▲ 2,950	6.28%	5,184,062
2021-03-05	47,000	▲ 1,200	2.62%	4,056,148
2021-03-04	45,800	▲ 300	0.66%	2,851,345
2021-03-03	45,500	▲ 1,000	2.25%	1,768,016
2021-03-02	44,500	▲ 700	1.60%	2,682,710
2021-02-26	43,800	▼ 950	2.12%	2,596,968
2021-02-25	44,750	▲ 1,600	3.71%	2,312,456
2021-02-24	43,150	▼ 550	1.26%	2,151,962
2021-02-23	43,700	▲ 600	1.39%	2,131,305
2021-02-22	43,100	▼ 450	1.03%	2,207,281
2021-02-19	43,550	▼ 150	0.34%	2,280,949
2021-02-18	43,700	▼ 1,100	2.46%	2,585,194
2021-02-17	44,800	▼ 250	0.55%	2,709,180
2021-02-16	45,050	▼ 250	0.55%	1,401,397
2021-02-15	45,300	▼ 200	0.44%	1,617,481
2021-02-10	45,500	▲ 750	1.68%	1,731,667
2021-02-09	44,750	▼ 300	0.67%	2,329,095
2021-02-08	45,050	▲ 700	1.58%	3,190,576
2021-02-05	44,350	▲ 2,300	5.47%	3,557,203
2021-02-04	42,050	▲ 100	0.24%	2,028,150
2021-02-03	41,950	▲ 100	0.24%	2,303,225
2021-02-02	41,850	▼ 250	0.59%	1,952,910
2021-02-01	42,100	▲ 1,800	4.47%	1,995,656
2021-01-29	40,300	▼ 800	1.95%	3,082,889
2021-01-28	41,100	▼ 1,300	3.07%	2,577,844
2021-01-27	42,400	▼ 600	1.40%	2,275,198
2021-01-26	43,000	▼ 1,100	2.49%	2,304,802
2021-01-25	44,100	▲ 50	0.11%	1,827,167
2021-01-22	44,050	▼ 700	1.56%	2,220,313
2021-01-21	44,750	▼ 400	0.89%	2,039,223
2021-01-20	45,150	▼ 50	0.11%	1,974,230
2021-01-19	45,200	▼ 50	0.11%	1,603,061
2021-01-18	45,250	▲ 50	0.11%	2,022,240
2021-01-15	45,200	▼ 1,350	2.90%	2,547,930
2021-01-14	46,550	▼ 750	1.59%	2,836,491
2021-01-13	47,300	▲ 1,100	2.38%	3,626,944
2021-01-12	46,200	▲ 300	0.65%	4,151,212
2021-01-11	45,900	▼ 600	1.29%	4,976,748

6 종목/지표
탭을 이용하여 조회할 종목/지표를 변경/추가할 수 있습니다.

1 종목탭 : 관심그룹, 주식, 업종, 선물옵션, 해외 등, 각 영역에 속한 종목과 빠른종목검색, 사용자조건검색을 이용하여 검색된 종목을 차트에 변경/추가할 수 있습니다.

Copyright 2021 KB Securities Co., Ltd. All Rights Reserved.
본 문서의 내용은 제도변경 또는 성능개선, 화면변경 등의 사유로 사전 예고없이 변경될 수 있습니다.
또한 원본 또는 최종본임을 보장할 수 없으며, 문서의 내용에 대한 법적인 책임을 지지 않습니다.



코스피, 코스닥, KRX100, 코스피200, 코스피100, 코스닥150 지수를 선택할 수 있습니다.

상단에서 선택한 지수를 구성하는 업종의 검색결과가 표시되며, v체크하여 조회할 업종을 선택할 수 있습니다.

돌려보기 및 연결/설정 버튼 영역 입니다.

A 관심등록 버튼을 클릭하면 관심종목설정창이 팝업되며, v 체크한 종목을 관심종목으로 등록할 수 있습니다.

B 버튼을 클릭하면 종목리스트가 좌측영역 전체로 펼쳐집니다.



Copyright 2021 KB Securities Co., Ltd. All Rights Reserved.
본 문서의 내용은 제도변경 또는 성능개선, 화면변경 등의 사유로 사전 예고없이 변경될 수 있습니다.
또한 원본 또는 최종본임을 보장할 수 없으며, 문서의 내용에 대한 법적인 책임을 지지 않습니다.

C < > 각 버튼을 클릭하여 종목리스트에서 종목을 이전/이후로 이동하면서 종목 차트를 조회할 수 있습니다.

D 2초 ▶ 자동 돌려보기 버튼으로 설정한 시간을 주기로 종목 차트를 돌려볼 수 있습니다.

E 반복 : v 체크하면 종목리스트의 마지막 종목까지 돌려본 후 다시 처음부터 반복하여 돌려볼 수 있습니다.

2 지표탭 : 차트유형, 보조지표, 매수/매도 신호, 강세약세 표시 등을 선택하여 차트에 표시할 수 있는 탭입니다.

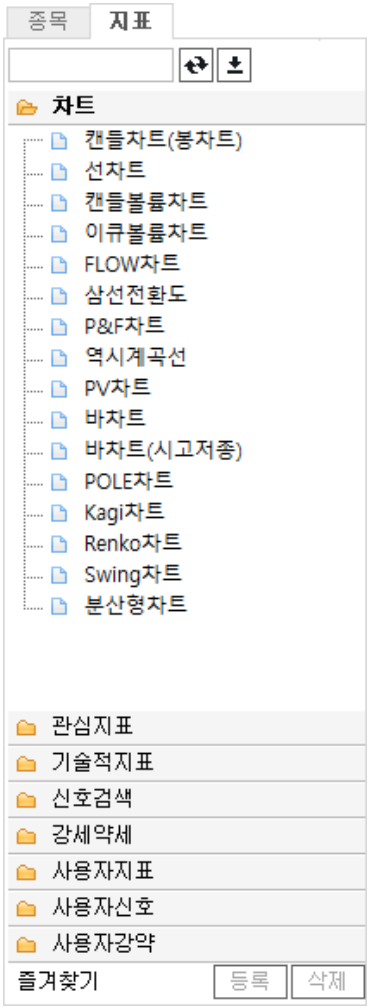

A 입력한 지표명으로 검색을 할 수 있습니다.

B : 지표검색 결과 창을 보여주거나 숨기는 기능입니다.



Copyright 2021 KB Securities Co., Ltd. All Rights Reserved.
본 문서의 내용은 제도변경 또는 성능개선, 화면변경 등의 사유로 사전 예고없이 변경될 수 있습니다.
또한 원본 또는 최종본임을 보장할 수 없으며, 문서의 내용에 대한 법적인 책임을 지지 않습니다.

C 차트 : 적용할 차트 유형을 선택할 수 있습니다.

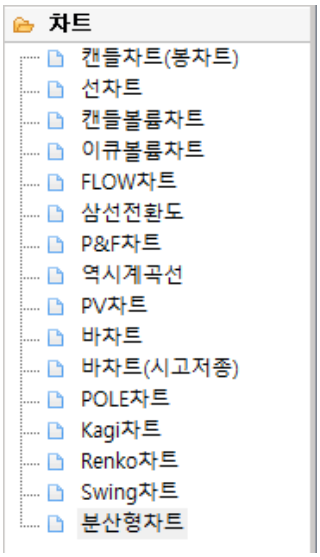

D 관심지표/기술적 지표 : 차트에 보조지표를 추가할 수 있습니다.

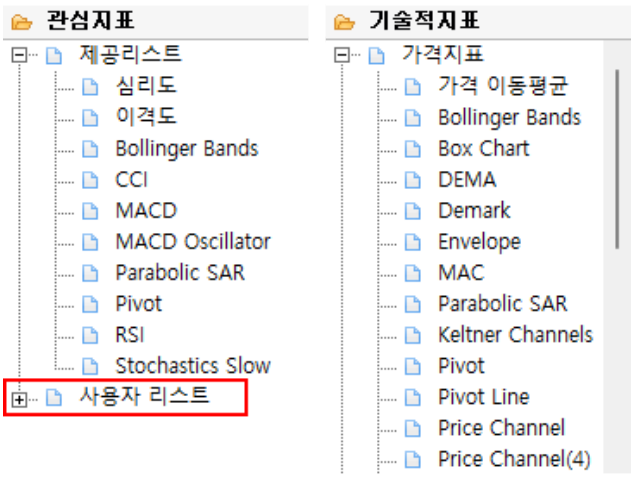

E 신호검색 : 차트에 선택한 신호가 표시됩니다.

F 강세약세 : 차트에 강세영역과 약세영역이 표시됩니다.

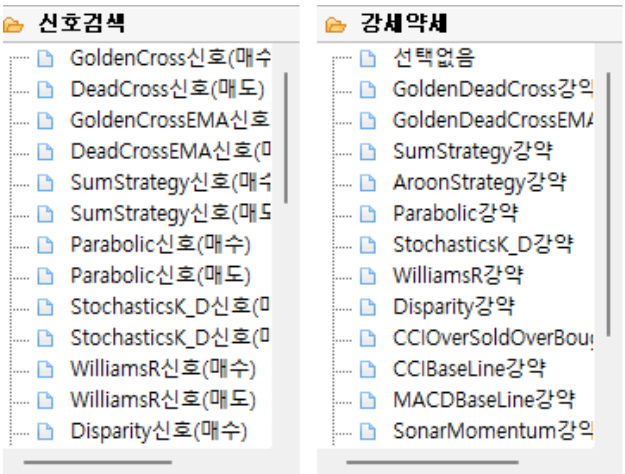

G 사용자 지표/신호/강약 : [0631] 시스템 트레이딩 차트에서 편집한 사용자 지표/신호/강약 표시를 선택하여 차트에 표시합니다.

Copyright 2021 KB Securities Co., Ltd. All Rights Reserved.
본 문서의 내용은 제도변경 또는 성능개선, 화면변경 등의 사유로 사전 예고없이 변경될 수 있습니다.
또한 원본 또는 최종본임을 보장할 수 없으며, 문서의 내용에 대한 법적인 책임을 지지 않습니다.



H 등록 버튼을 클릭하여 선택한 지표를 즐겨찾기에 등록합니다.

I 삭제 버튼을 클릭하여 선택한 지표를 즐겨찾기에서 삭제합니다.

7 차트 영역

선택한 종목의 차트를 조회할 수 있습니다.



1 시세바 : 종목의 시세를 표시하는 영역으로 차트 상단에서 조회 항목을 설정할 수 있습니다.

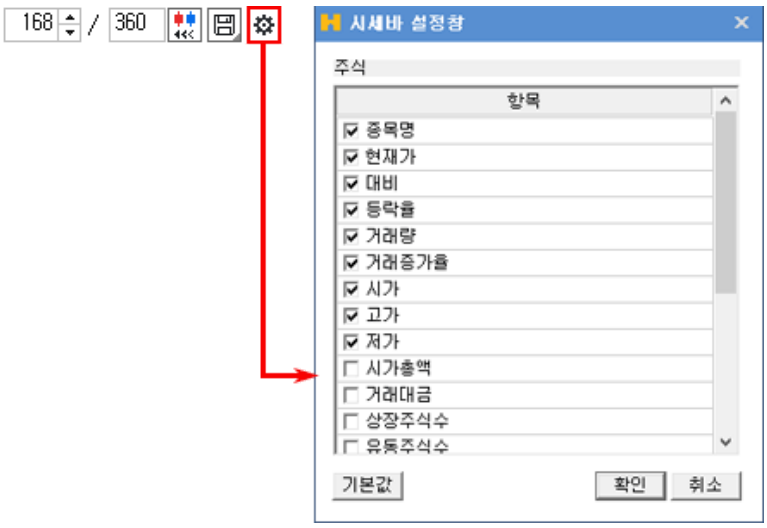

2 종목명/지표명

A : 버튼을 드래그 앤 드롭 시켜 차트 영역을 이동시킬 수 있습니다.

B KB금융 5 10 20 60 120 차트 영역에 적용된 차트유형과 보조지표명이 표시됩니다. 마우스의 우측 버튼을 클릭하면 차트/보조지표에 대한 설정과 적용 기능 메뉴를 선택할 수 있습니다.

Copyright 2021 KB Securities Co., Ltd. All Rights Reserved.
본 문서의 내용은 제도변경 또는 성능개선, 화면변경 등의 사유로 사전 예고없이 변경될 수 있습니다.
또한 원본 또는 최종본임을 보장할 수 없으며, 문서의 내용에 대한 법적인 책임을 지지 않습니다.

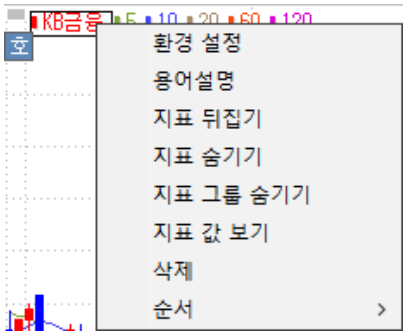

ㄱ 환경설정 : 차트유형/보조지표의 설정창이 팝업됩니다.

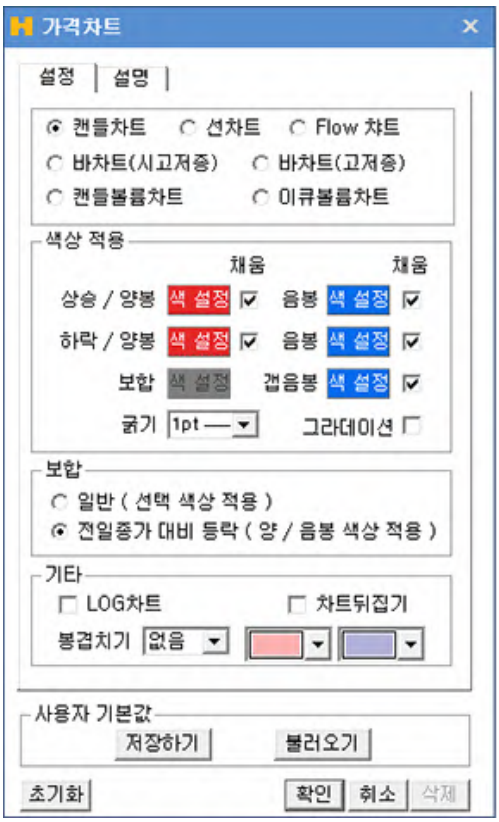



Copyright 2021 KB Securities Co., Ltd. All Rights Reserved.
본 문서의 내용은 제도변경 또는 성능개선, 화면변경 등의 사유로 사전 예고없이 변경될 수 있습니다.
또한 원본 또는 최종본임을 보장할 수 없으며, 문서의 내용에 대한 법적인 책임을 지지 않습니다.

ㄴ 용어설명 : 차트유혀/보조지표에 대한 용어 설명이 팝업됩니다.

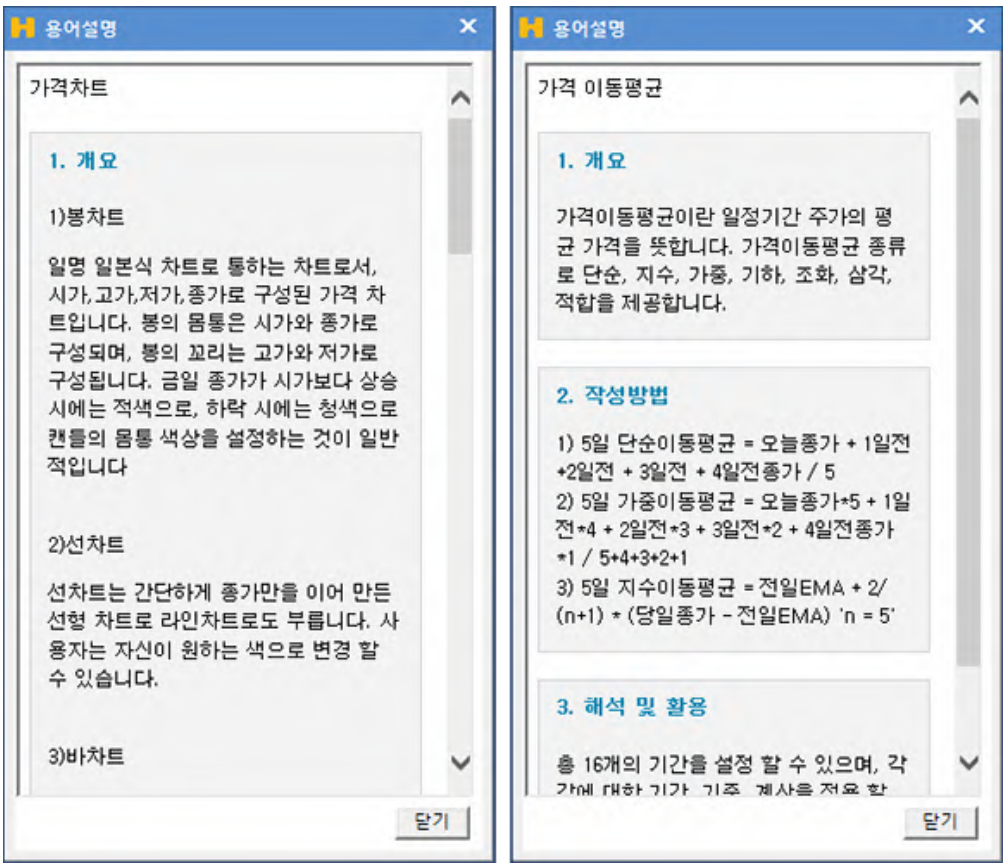

ㄷ 지표 뒤집기 : 선택한 차트유형/보조지표를 뒤집어(Reverse) 차트에 표시합니다.

ㄹ 지표 숨기기 : 선택한 차트유형/보조지표의 숨기기를 실행합니다.

ㅁ 지표 그룹 숨기기 : 선택한 차트유형/보조지표 그룹 전체에 대하여 숨기기를 실행합니다.

ㅂ 지표 값 보기 : 차트의 우측 Y축에 선택한 지표의 값이 표시됩니다.

ㅅ 삭제 : 선택한 지표를 삭제 하는 기능입니다.

ㅇ 순서 : 지표가 겹쳐있을 때, 지표가 그려지는 순서를 변경할 수 있습니다.

3 ▣▣ : 영역의 우측 상단에 위치하며, 해당 영역의 확대/축소 기능 및 블록을 삭제 하는 기능입니다.

Copyright 2021 KB Securities Co., Ltd. All Rights Reserved.
본 문서의 내용은 제도변경 또는 성능개선, 화면변경 등의 사유로 사전 예고없이 변경될 수 있습니다.
또한 원본 또는 최종본임을 보장할 수 없으며, 문서의 내용에 대한 법적인 책임을 지지 않습니다.

4 차트 영역에서 마우스 오른쪽 버튼을 클릭하면 다양한 기능을 활용할 수 있습니다.

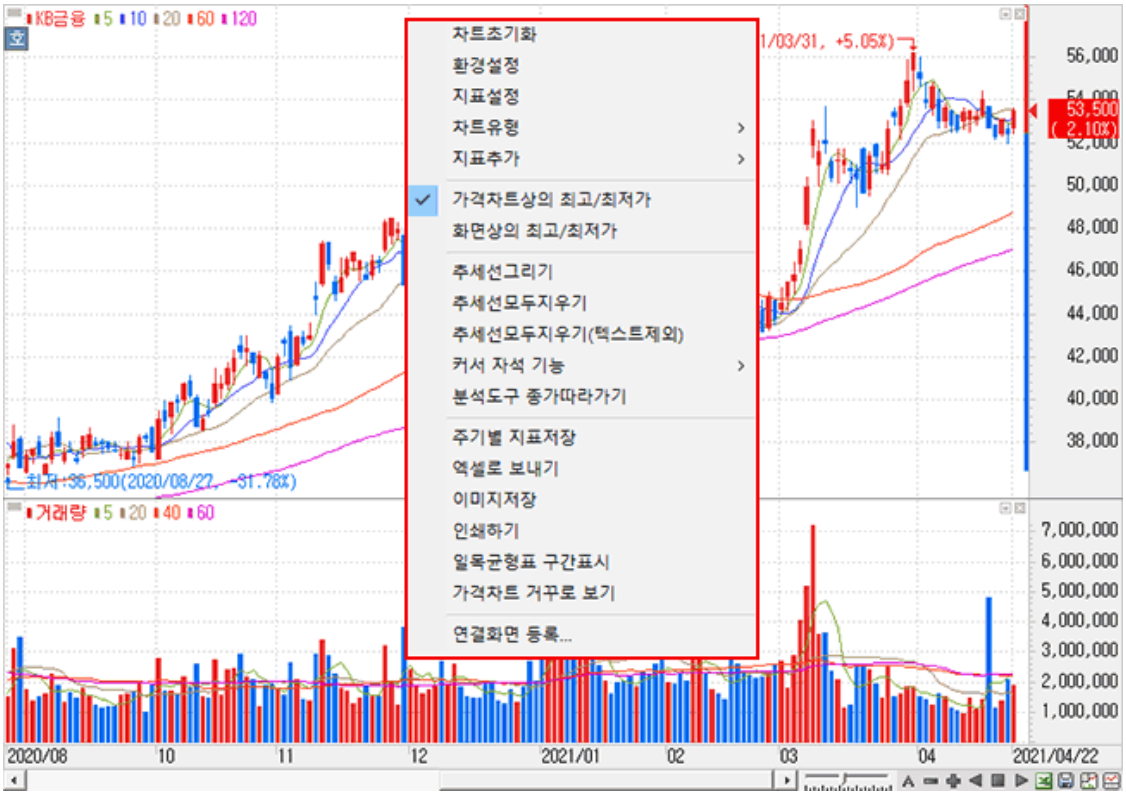

A 차트초기화 : 차트 설정을 초기값으로 default 시킵니다.

B 환경설정 : “차트 환경설정창”이 팝업되어, 차트의 구성요소에 대하여 사용자 설정이 가능합니다.
차트 환경 설정 자세히 보기

C 지표설정 : “차트 환경 설정창”의 “차트/지표” 탭화면이 팝업되어, 지표의 추가/삭제 및 각 지표에 대한 세부설정이 가능합니다.

Copyright 2021 KB Securities Co., Ltd. All Rights Reserved.
본 문서의 내용은 제도변경 또는 성능개선, 화면변경 등의 사유로 사전 예고없이 변경될 수 있습니다.
또한 원본 또는 최종본임을 보장할 수 없으며, 문서의 내용에 대한 법적인 책임을 지지 않습니다.

D 차트유형 : 차트 영역에 적용할 차트 유형을 선택할 수 있습니다.



E 지표추가 : 차트 영역에 적용할 지표를 선택할 수 있습니다.



F 표시 최고/최저가 선택

ㄱ 가격차트상의 최고/최저가 : 조회 중인 가격 전체 영역에서의 최고/최저가를 표시합니다.

ㄴ 화면상의 최고/최저가 : 조회 중인 가격 차트 중 표시되는 화면에서의 최고/최저가를 표시합니다.

G 추세선 그리기 : 차트 상에 추세선을 작도합니다.

Copyright 2021 KB Securities Co., Ltd. All Rights Reserved.
본 문서의 내용은 제도변경 또는 성능개선, 화면변경 등의 사유로 사전 예고없이 변경될 수 있습니다.
또한 원본 또는 최종본임을 보장할 수 없으며, 문서의 내용에 대한 법적인 책임을 지지 않습니다.

H 추세선 지우기 : 작도된 추세선을 삭제합니다.

I 커서 자석 기능 : 마우스 커서가 지정한 pixel 안으로 이동하면 자동으로 인식됩니다.(캔들이나 지표 근처)

J 분석도구 종가 따라가기 : 차트의 분석도구(예:추세선) 작도 시 종가를 따라갑니다.

K 주기별 지표저장 : 조회 주기별로 각각 적용 지표를 저장합니다.

L 엑셀로 보내기 : 조회한 데이터를 엑셀로 저장합니다.

M 이미지 저장 : 조회 중인 차트를 이미지로 저장합니다.

N 인쇄하기 : 조회 중인 차트를 인쇄합니다.

O 일목균형표 구간 표시 : 일목균형표 적용 시 구간이 표시됩니다.



P 가격차트 거꾸로 보기 : 가격차트가 반전되어서 보여집니다.

Q 연결화면 등록 : 마우스 우클릭 팝업 메뉴에 등록할 화면을 지정할 수 있습니다.

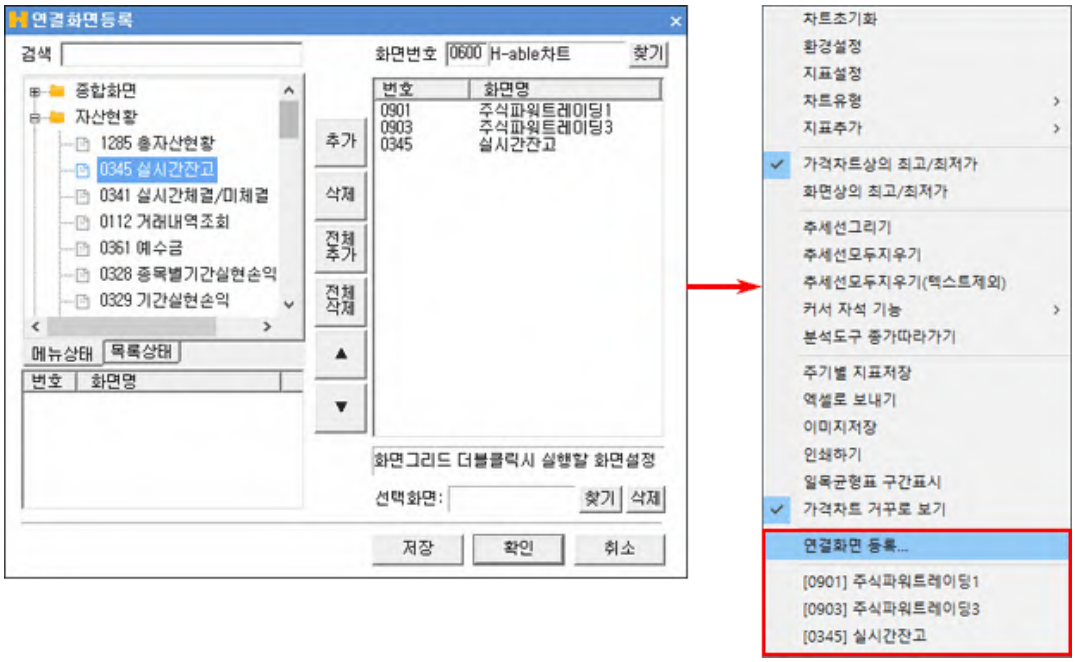

Copyright 2021 KB Securities Co., Ltd. All Rights Reserved.
본 문서의 내용은 제도변경 또는 성능개선, 화면변경 등의 사유로 사전 예고없이 변경될 수 있습니다.
또한 원본 또는 최종본임을 보장할 수 없으며, 문서의 내용에 대한 법적인 책임을 지지 않습니다.

5 X축 환경설정 : X축에서 마우스 우측 버튼을 클릭하면 X축의 환경설정을 할 수 있습니다.

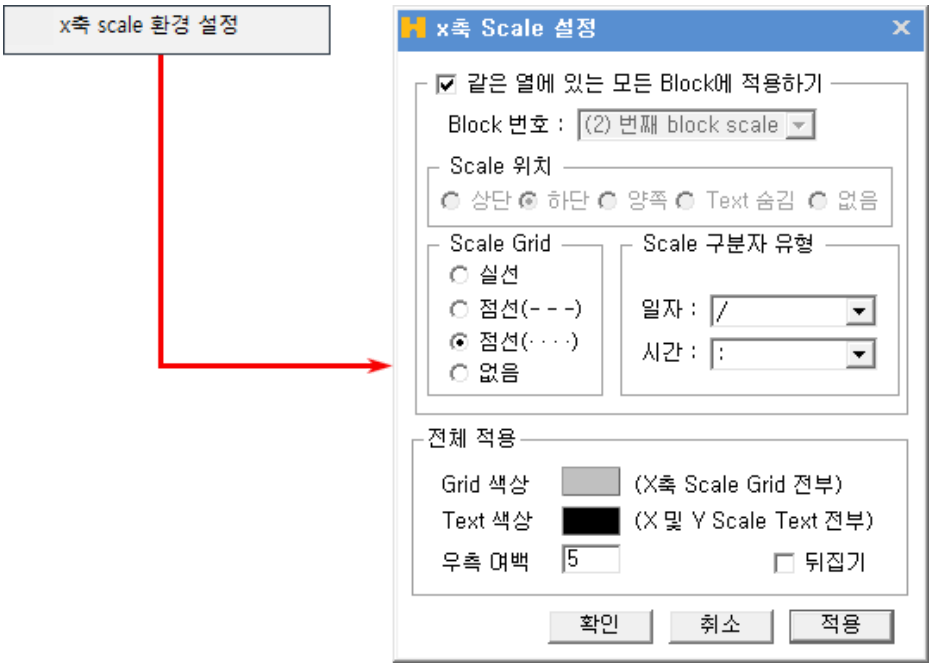

6 Y축 환경설정 : Y축에서 마우스 우측 버튼을 클릭하면 Y 축의 환경설정을 할 수 있습니다.

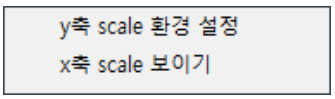

Copyright 2021 KB Securities Co., Ltd. All Rights Reserved.
본 문서의 내용은 제도변경 또는 성능개선, 화면변경 등의 사유로 사전 예고없이 변경될 수 있습니다.
또한 원본 또는 최종본임을 보장할 수 없으며, 문서의 내용에 대한 법적인 책임을 지지 않습니다.

A Y축 scale 환경설정 : Y축의 표시 옵션을 설정할 수 있습니다.

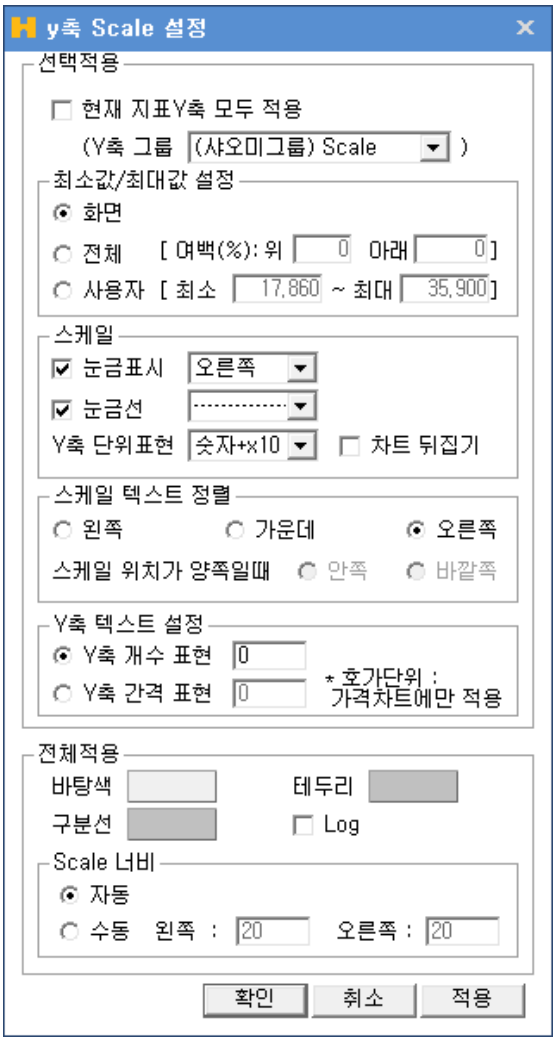

B X축 scale 보이기 : X축이 표시되지 않은 영역에 X축을 표시할 수 있습니다.



Copyright 2021 KB Securities Co., Ltd. All Rights Reserved.
본 문서의 내용은 제도변경 또는 성능개선, 화면변경 등의 사유로 사전 예고없이 변경될 수 있습니다.
또한 원본 또는 최종본임을 보장할 수 없으며, 문서의 내용에 대한 법적인 책임을 지지 않습니다.

8 하단툴바 영역



1 스크롤바

바를 좌우로 움직이거나 양끝의 좌우 버튼을 클릭하여 차트를 스크롤 할 수 있습니다.

2 확대/축소

조회축 좌우로 움직여 화면상에 표시되는 캔들봉의 개수를 조절할 수 있습니다.

3 보기 및 스크롤

A 전체보기

조회 가능한 개수의 모든 봉을 한번에 화면에 모두 표시합니다.

B 축소/확대

차트 조회기간을 축소 또는 확대할 수 있습니다.

C 자동스크롤

조회할 종목을 선택한 후 각 버튼을 클릭하여 차트를 종목들의 차트를 자동 스크롤 시켜 조회할 수 있습니다.

4 저장 및 기타기능

A 엑셀로 저장

조회 중인 차트의 데이터를 엑셀로 보내 저장할 수 있습니다.

B 이미지로 저장

조회 중인 차트를 이미지 파일로 저장할 수 있습니다.

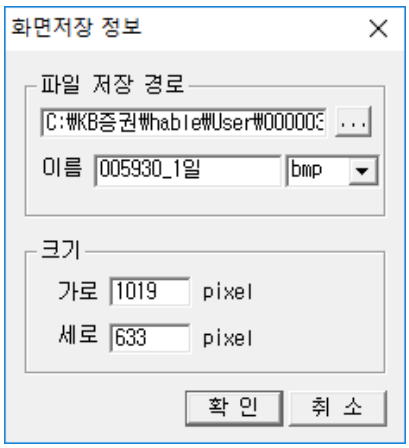

C 수치조회창

차트에 수치조회창이 표시되며, 마우스가 위치한 구간의 데이터를 표시합니다.



D 자료조회

차트 하단에 일자별 데이터 조회영역이 표시됩니다.

Copyright 2021 KB Securities Co., Ltd. All Rights Reserved.
본 문서의 내용은 제도변경 또는 성능개선, 화면변경 등의 사유로 사전 예고없이 변경될 수 있습니다.
또한 원본 또는 최종본임을 보장할 수 없으며, 문서의 내용에 대한 법적인 책임을 지지 않습니다.

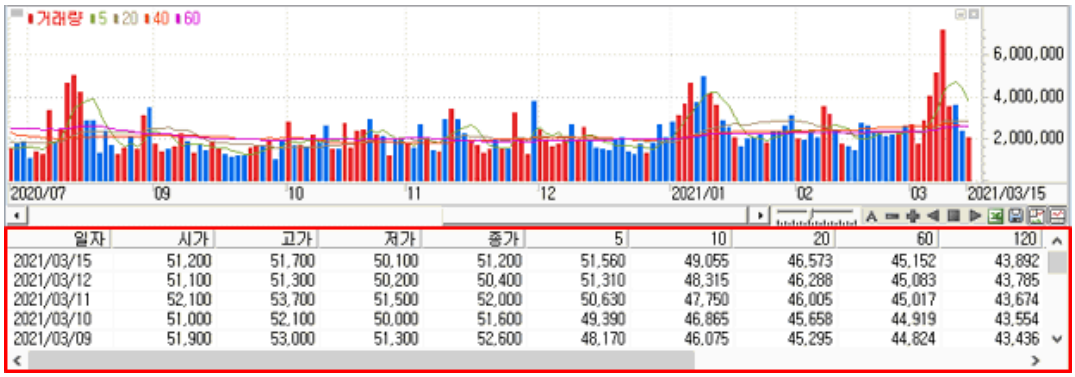

일자	시가	고가	저가	종가	5	10	20	60	120
2021/03/15	51,200	51,700	50,100	51,200	51,560	49,055	46,573	45,152	43,892
2021/03/12	51,100	51,300	50,200	50,400	51,310	48,315	46,288	45,083	43,785
2021/03/11	52,100	53,700	51,500	52,000	50,630	47,750	46,005	45,017	43,674
2021/03/10	51,000	52,100	50,000	51,600	49,390	46,865	45,658	44,919	43,554
2021/03/09	51,900	53,000	51,300	52,600	48,170	46,075	45,295	44,824	43,436

9 분석도구 영역

1 도구바 보이기/숨기기

버튼을 클릭하여 우측의 도구바 영역을 보이기/숨기기를 선택할 수 있습니다.

2 도구바 선택

U	사용자 툴 사용자가 구성한 그리기/기능 툴 모음입니다.
T	그리기 툴 차트 상에 분석 툴을 그리는 툴 모음입니다.
F	기능 툴 차트 상에 분석 데이터를 표시하는 툴 모음입니다.

3 사용자 툴 설정

TOOL을 클릭하면, “차트툴 편집창”이 팝업되어 그리기/기능 툴에서 사용자 툴로 등록할 툴을 설정할 수 있습니다.



A 분석도구, 부가기능 중 편집할 메뉴를 선택합니다.

Copyright 2021 KB Securities Co., Ltd. All Rights Reserved.
본 문서의 내용은 제도변경 또는 성능개선, 화면변경 등의 사유로 사전 예고없이 변경될 수 있습니다.
또한 원본 또는 최종본임을 보장할 수 없으며, 문서의 내용에 대한 법적인 책임을 지지 않습니다.

B 선택한 메뉴의 항목이 표시됩니다. 사용자 툴로 등록할 툴을 클릭하여 선택합니다.

C ▶ 클릭하면 선택한 항목을 사용자 툴로 등록됩니다.

D ◀ 기 등록된 사용자 툴을 삭제합니다.

E 전체 삭제

기 등록된 사용자 툴 전체를 삭제합니다.

F 전체 추가

선택한 메뉴의 툴 전체를 사용자 툴로 등록합니다.

G 사용자 툴 리스트에서 항목을 선택한 후 위로▲ 버튼을 클릭하면 위치가 위로 옮겨집니다.

H 사용자 툴 리스트에서 항목을 선택한 후 아래로▼ 버튼을 클릭하면 위치가 아래로 옮겨집니다.

I 초기 설정 버튼을 클릭하면 툴 설정이 초기화됩니다.

J 등록된 사용자 툴 리스트가 표시됩니다.

4 T 그리기 툴

A 기본 툴

	그리기 모음 : “Symbol창”이 팝업되어 트 상에 Symbol을 선택하여 넣을 수 있습니다. 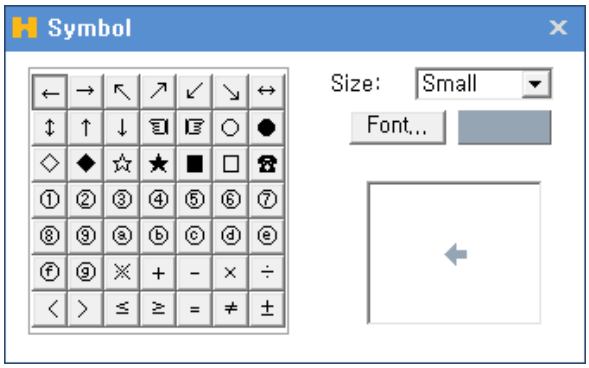
	차트에 십자선을 작도합니다.
	차트에 수평선을 작도합니다.
	차트에 수직선을 작도합니다.
	차트에 추세선을 작도합니다.
	차트에 각도 추세선을 작도합니다.
	차트에 연필추세선을 작도합니다.
T	차트에 텍스트를 입력합니다.
	차트에 네모를 작도합니다.
	차트에 원을 작도합니다.
	차트에 삼각형을 작도합니다.

Copyright 2021 KB Securities Co., Ltd. All Rights Reserved.
본 문서의 내용은 제도변경 또는 성능개선, 화면변경 등의 사유로 사전 예고없이 변경될 수 있습니다.
또한 원본 또는 최종본임을 보장할 수 없으며, 문서의 내용에 대한 법적인 책임을 지지 않습니다.

B 분석 툴

	차트에 엔드류 추세선을 작도합니다.
	차트에 피보나치 조정대를 작도합니다.
	차트에 Fan 추세선을 작도합니다.
	차트에 피보나치 수열을 작도합니다.
	차트에 피보나치 시간대를 작도합니다.
	차트에 활추세선을 작도합니다.
	차트에 FIBO선을 작도합니다.
	차트에 목표치 추정대를 작도합니다.
	차트에 상향 갠팬을 작도합니다.
	차트에 하향 갠팬을 작도합니다.
	차트에 작도된 추세선을 지웁니다.
	차트에 작도된 추세선을 모두 지웁니다.
	차트에 Gan 선을 작도합니다.
	차트에 갠앵글을 작도합니다.
	차트에 가속저항호를 작도합니다.
	차트에 가속저항팬을 작도합니다.
	차트에 삼등분석을 작도합니다.
	차트에 사등분석을 작도합니다.
	차트에 사이클 구간을 작도합니다.
	차트에 앨리어트 파동선을 작도합니다.
	차트에 직선회귀선을 작도합니다.
	차트에 직선회귀채널을 작도합니다.
	차트에 봉중심선을 작도합니다.
	차트에 가상봉을 작도합니다.

Copyright 2021 KB Securities Co., Ltd. All Rights Reserved.
본 문서의 내용은 제도변경 또는 성능개선, 화면변경 등의 사유로 사전 예고없이 변경될 수 있습니다.
또한 원본 또는 최종본임을 보장할 수 없으며, 문서의 내용에 대한 법적인 책임을 지지 않습니다.

5 F 기능툴

	차트 설정 환경이 기본차트로 초기화 됩니다
	“차트 환경 설저창”이 팝업됩니다.
	가격 이동 평균선 설정창이 팝업됩니다.
	거래량 이동 평균선 설정창이 팝업됩니다.
	Y축 설정창이 팝업됩니다.
	수치조회창이 열립니다.
	마우스가 위치한 곳의 요약 데이터가 표시됩니다.
	텍스트 윈도우가 팝업되어 전체 데이터를 수치로 조회할 수 있습니다.
	하단에 수치조회 영역이 생성됩니다.
	일목균형표의 기간용약 데이터를 조회할 수 있습니다.
	자동추세선이 작도됩니다.
	추세패턴이 표시됩니다.
	캔들패턴이 표시됩니다.
	차트의 추세/캔들 패턴분석 통계를 조회할 수 있습니다.
	패턴설정창이 팝업되어, “작도법/자동추세선/추세패턴/캔들패턴”의 옵션을 설정할 수 있습니다.
	“기준선 설정창”이 팝업되어 차트 상에 기준 가격을 설정할 수 있습니다.
	조회 차트의 데이터를 엑셀 데이터로 변환합니다.
	X축, Y축일 숨기기/보이기 할 수 있습니다.
	하단 스크롤 영역을 보이기/숨기기 할 수 있습니다.
	조회 종목의 일/주/월/분 차트를 조회할 수 있습니다.
	차트 상단 영역을 숨기기/보이기 할 수 있습니다.
	엑셀 불러오기 기능입니다.
	이전 차트로 전환됩니다.
	이후 차트로 전환됩니다.
	돋보기 기능입니다.

Copyright 2021 KB Securities Co., Ltd. All Rights Reserved.
본 문서의 내용은 제도변경 또는 성능개선, 화면변경 등의 사유로 사전 예고없이 변경될 수 있습니다.
또한 원본 또는 최종본임을 보장할 수 없으며, 문서의 내용에 대한 법적인 책임을 지지 않습니다.

차트 환경설정

1 차트상에서 마우스 우측 버튼을 클릭한 후 '환경설정'을 선택하거나,
차트 상단의 [설정] 버튼을 클릭하면 '차트 환경 설정창'"이 팝업됩니다.



1 차트/지표탭
차트에 적용할 보조지표를 추가/삭제할 수 있으며, 적용되는 영역지정 및 각 지표와 차트의 세부적인 설정이 가능합니다.

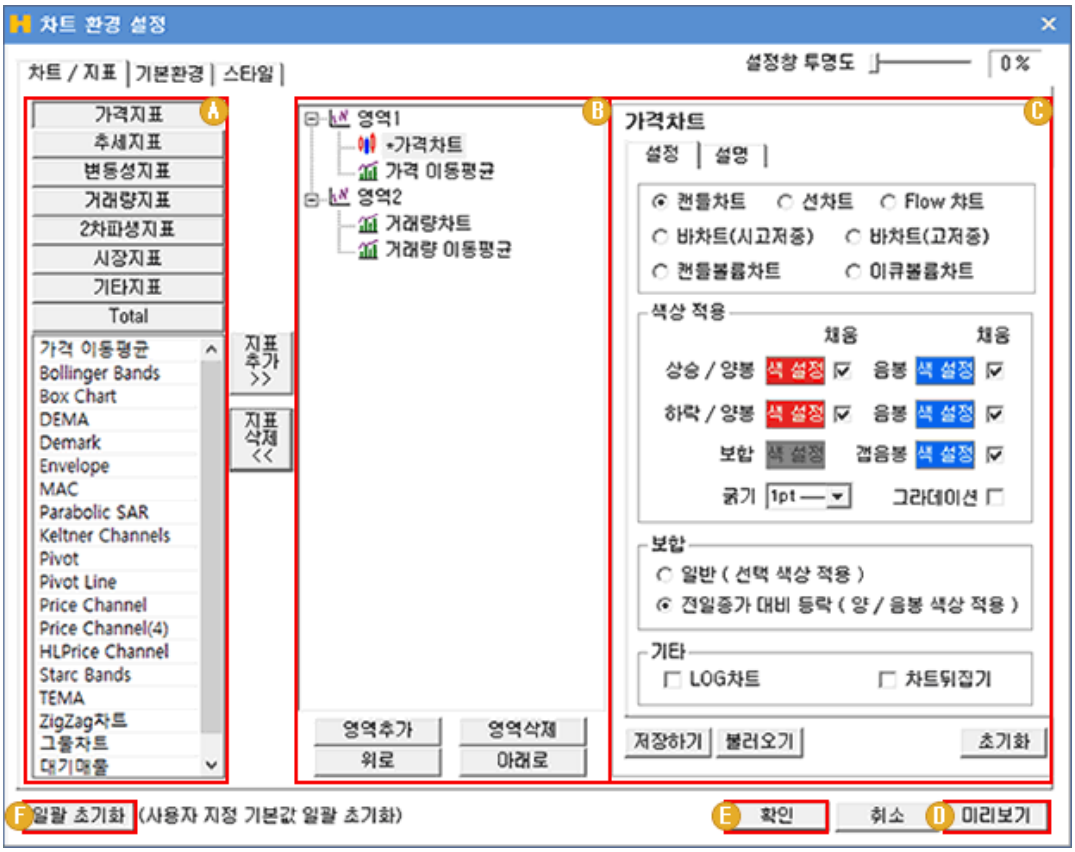

A 지표 리스트 : 차트에 적용 가능한 지표 리스트로 지표의 성격별로 카테고리와 되어 있습니다.

Copyright 2021 KB Securities Co., Ltd. All Rights Reserved.
본 문서의 내용은 제도변경 또는 성능개선, 화면변경 등의 사유로 사전 예고없이 변경될 수 있습니다.
또한 원본 또는 최종본임을 보장할 수 없으며, 문서의 내용에 대한 법적인 책임을 지지 않습니다.

ㄱ Ⓑ지표 리스트 : 차트에 적용 가능한 지표 리스트로 지표의 성격별로 카테고리와 되어 있습니다.

ㄴ 카테고리를 선택한 후, 지표목록에서 지표를 더블 클릭하면 지표가 추가됩니다.

Ⓑ 지표 구성 영역 : 차트에서 사용자가 구성한 지표 영역이 표시되며, 하단의 버튼을 이용하여 영역의 추가/삭제, 지표의 추가/삭제, 지표의 위치 이동을 실행 할 수 있습니다.

ㄱ 기본 차트 영역값은 가격차트가 “영역1”, 거래량 부분이 “영역2”에 해당 합니다.

ㄴ 지표 추가는 기존 영역1,2에 추가하거나 별도의 영역을 지정한 후 추가할 수 있습니다.



ㄷ 영역추가 차트에 새로운 영역을 추가할 수 있습니다.

ㄹ 영역삭제 선택한 차트 영역을 삭제할 수 있습니다.

Copyright 2021 KB Securities Co., Ltd. All Rights Reserved.
본 문서의 내용은 제도변경 또는 성능개선, 화면변경 등의 사유로 사전 예고없이 변경될 수 있습니다.
또한 원본 또는 최종본임을 보장할 수 없으며, 문서의 내용에 대한 법적인 책임을 지지 않습니다.

ㅁ 지표 추가 >> 선택한 지표를 차트에 추가할 수 있습니다.

ㅂ 지표 삭제 << 선택한 지표를 삭제할 수 있습니다.

ㅅ 위로 선택한 지표의 위치를 위로 이동시킵니다.

ㅇ 아래로 선택한 지표의 위치를 아래로 이동시킵니다.

C 지표 설정

ㄱ 설정탭 : 선택한 지표의 형태 및 변수, 색상 등의 설정을 사용자가 직접 변경하여 사용할 수 있습니다.

ㄴ 설명탭 : 선택한 지표의 간략한 설명을 볼 수 있습니다.

D 미리보기 선택한 차트 영역을 삭제할 수 있습니다.

E 확인 클릭하면 차트/지표 설정이 완료됩니다.

F 일괄 초기화 사용자 설정을 차트 초기값으로 일괄 초기화 시킵니다.

2 기본환경탭

차트 상의 표시되는 요소들에 대한 설정이 가능합니다.

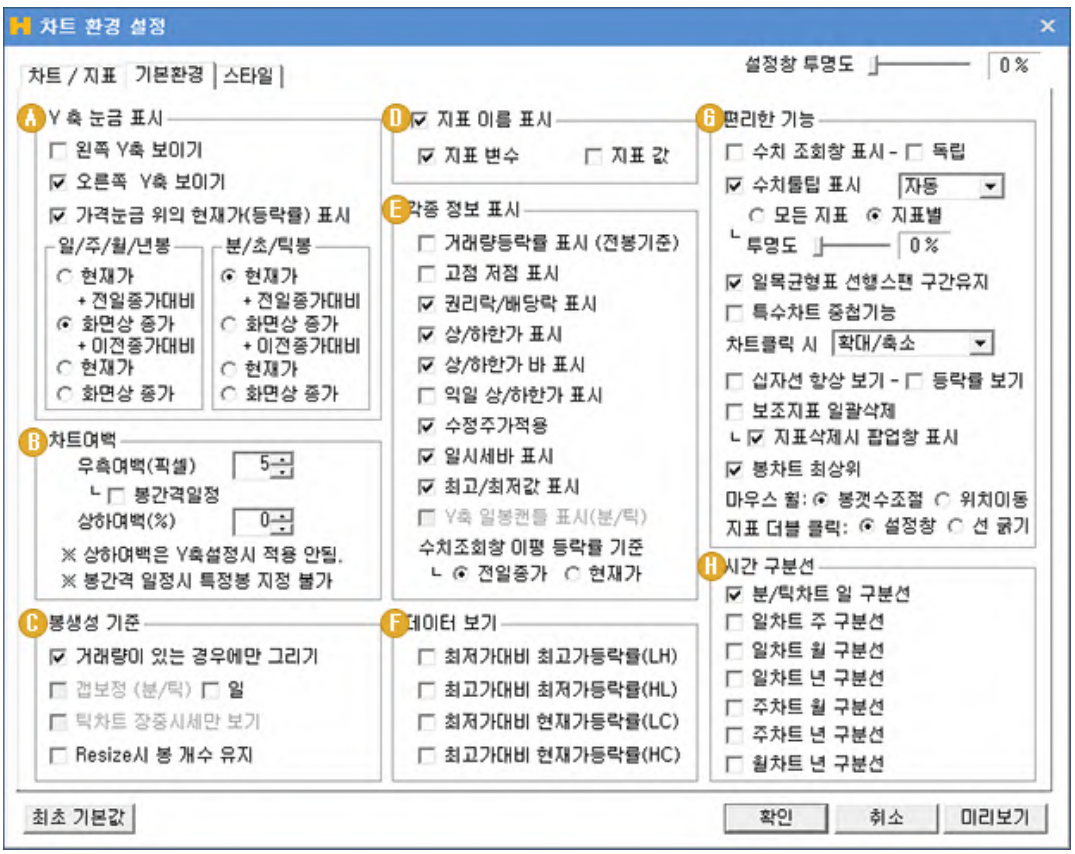

Copyright 2021 KB Securities Co., Ltd. All Rights Reserved.
본 문서의 내용은 제도변경 또는 성능개선, 화면변경 등의 사유로 사전 예고없이 변경될 수 있습니다.
또한 원본 또는 최종본임을 보장할 수 없으며, 문서의 내용에 대한 법적인 책임을 지지 않습니다.

A Y축 눈금표시

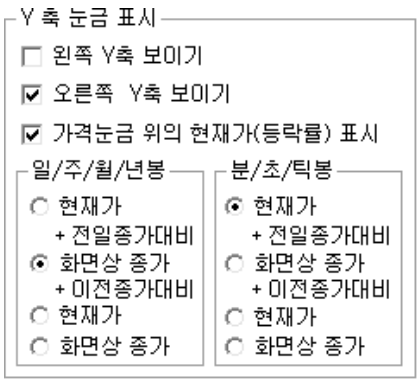

왼쪽 Y축 보이기	차트 왼쪽에 Y축 스케일을 표시합니다.
오른쪽 Y축 보이기	차트 오른쪽에 Y축 스케일을 표시합니다.
가격눈금 위의 현재가(등락률)표시	Y축 스케일에 표시되는 현재가 표시옵션을 설정할 수 있습니다.
일/주/월/년봉	일/주/월/년 차트의 표시 옵션을 선택할 수 있습니다.
분/초/틱봉	분/초/틱 차트의 표시옵션을 선택할 수 있습니다.

B 차트여백

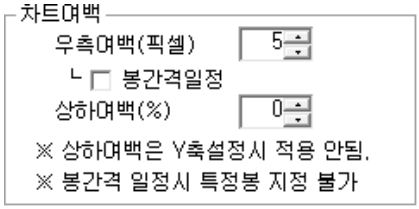

우측여백(픽셀)	입력한 픽셀값만큼 여백공간을 차트에 추가합니다.
봉간격일정	차트크기에서 봉 간격이 일정하게 표시될 수 있는 봉의 개수로만 차트를 보여주는 기능입니다.
상하여백(%)	입력한 비율만큼 아래위로 여백을 추가합니다.

C 봉생성 기준

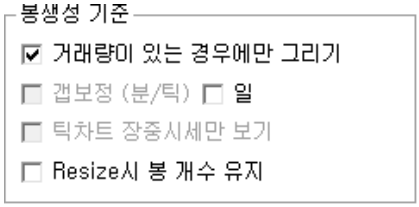

거래량이 있는 경우에만 그리기	거래량이 없는 봉은 차트에 그리지 않도록 하는 기능 입니다.
갭 보정(분/틱)	분/틱 주기에서 갭이 발생할 경우 갭 보정을 하여 차트를 자연스럽게 이어지도록 하는 기능입니다.
틱차트 장중 시세만 보기	장시작부터 장마감까지만 틱주기 데이터를 차트에 표시하는 기능입니다.
Resize시 봉 개수 유지	차트의 크기를 변경하더라도 봉의 개수가 유지되도록 하는 기능입니다.

Copyright 2021 KB Securities Co., Ltd. All Rights Reserved.
본 문서의 내용은 제도변경 또는 성능개선, 화면변경 등의 사유로 사전 예고없이 변경될 수 있습니다.
또한 원본 또는 최종본임을 보장할 수 없으며, 문서의 내용에 대한 법적인 책임을 지지 않습니다.

D 지표이름표시

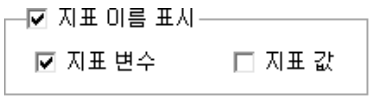

지표변수	차트화면 상단에 지표명의 지표변수를 표시합니다.
지표값	차트화면 상단에 지표명의 지표값을 표시합니다.

E 각종정보표시

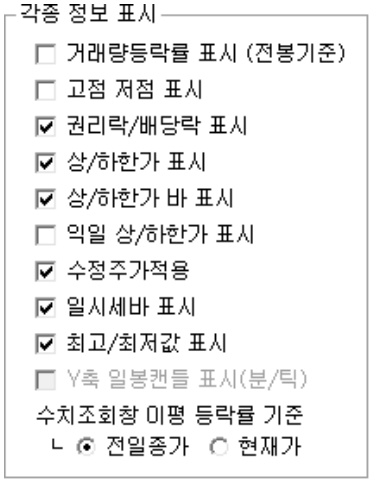

거래량등락률표시	거래량 차트에 거래량과 전일대비 거래량등락률을 표시합니다.
고점저점표시	차트화면에 고점과 저점을 표시합니다.
권리락/배당락 표시	차트화면에 권리락/배당락을 표시합니다.
상/하한가 표시	과거 상/하한가가 발생한 봉을 표시합니다.
상/하한가 바 표시	과Y축 스케일에 조회된 종목의 상/하한가 Bar를 표시합니다.
수정주가적용	배당락/권리락 등이 발생하여 가격의 급등락이 발생했을 때, 해당 종목에 대해 수정된 주가를 적용할 수 있습니다.
일시세바표시	차트화면 시세바를 표시유무를 설정할 수 있습니다.
최고/최저값 표시	차트화면에 보여지는 데이터의 최고/최저 값을 표시합니다.
Y축 일봉캔들 표시(분/틱)	분/틱 주기일 때, Y축 스케일 상단에 당일봉을 실시간으로 표시하여 당일봉의 모양을 확인할 수 있습니다.
수치조회창 이평 등락률 기준	수치조회차에서 조회 시 이동평균선의 등락률 기준을 선택할 수 있습니다.

F 데이터보기

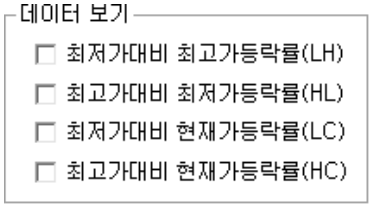

최저가대비 최고가등락률(LH)	차트화면 오른쪽에 LH 대비값을 표시합니다.
최고가대비 최저가등락률(HL)	차트화면 오른쪽에 HL 대비값을 표시합니다.

Copyright 2021 KB Securities Co., Ltd. All Rights Reserved.
본 문서의 내용은 제도변경 또는 성능개선, 화면변경 등의 사유로 사전 예고없이 변경될 수 있습니다.
또한 원본 또는 최종본임을 보장할 수 없으며, 문서의 내용에 대한 법적인 책임을 지지 않습니다.

최저가대비 현재가등락률(LC)	차트화면 오른쪽에 LC 대비값을 표시합니다.
최고가대비 현재가등락률(HC)	차트화면 오른쪽에 HC 대비값을 표시합니다.

G 편리한기능

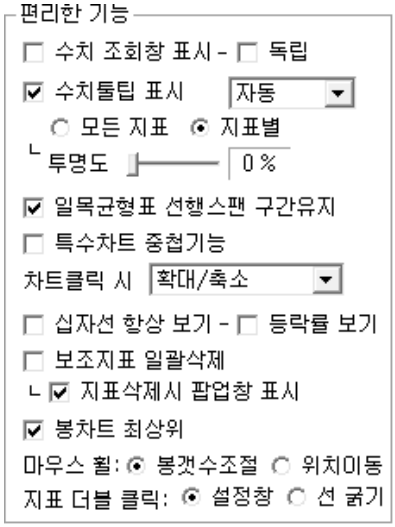

수치조회창 표시	차트화면에 수치조회창을 표시 합니다.
수치조회 독립	수치조회창을 독립창으로 띄우는 기능입니다.
수치툴팁표시	캔들봉에 마우스 오버시 툴팁 표시 유무를 설정할 수 있습니다.
투명도	툴팁의 투명도를 설정하여 툴팁뒤의 캔들봉을 볼 수 있습니다.
일목균형표 선행스팬 구간유지	일목균형표 적용 후 스크롤 이동시 선행구간유지에 대한 설정을 할 수 있습니다.
특수차트 중첩기능	특수차트를 일반차트처럼 적용 할 수 있습니다.
차트클릭 시	차트 클릭 시 발생 액션을 설정할 수 있습니다.
십자선 항상보기	십자선이 계속 표시하도록 합니다.
보조지표 일괄삭제	보조지표 일괄삭제 옵션을 선택할 수 있습니다.

H 시간구분선

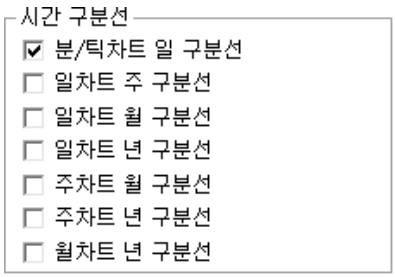

분/틱차트 일 구분선	분/틱 주기일때, 일 구분선을 표시합니다.
일차트 주 구분선	일 차트 일 때, 주 구분선을 표시합니다.
일차트 월 구분선	일 차트 일 때, 월 구분선을 표시합니다.
일차트 년 구분선	일 차트 일 때, 년 구분선을 표시합니다.
주차트 월 구분선	주 차트 일 때, 월 구분선을 표시합니다.
주차트 년 구분선	주 차트 일 때, 년 구분선을 표시합니다.

Copyright 2021 KB Securities Co., Ltd. All Rights Reserved.
본 문서의 내용은 제도변경 또는 성능개선, 화면변경 등의 사유로 사전 예고없이 변경될 수 있습니다.
또한 원본 또는 최종본임을 보장할 수 없으며, 문서의 내용에 대한 법적인 책임을 지지 않습니다.

월차트 년 구분선	월 차트 일 때, 년 구분선을 표시합니다.

3 스타일탭

차트에 표시되는 각종 데이터 및 지표를 제외한 바탕 화면의 구성요소들을 설정하여, 고유의 스타일로 저장하여 사용자 스타일의 차트를 만들어 사용할 수 있습니다.



A 스타일 저장

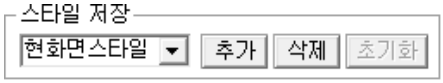

추가	현재 설정된 내용으로 스타일을 추가할 수 있습니다
삭제	선택한 스타일을 항목에서 삭제할 수 있습니다. (기존 스타일을 삭제 되지 않습니다.)
초기화	선택한 스타일에 대한 초기값으로 되돌리는 기능입니다.

B 지표

가격과 거래량의 색상과 옵션을 설정할 수 있습니다.



Copyright 2021 KB Securities Co., Ltd. All Rights Reserved.
본 문서의 내용은 제도변경 또는 성능개선, 화면변경 등의 사유로 사전 예고없이 변경될 수 있습니다.
또한 원본 또는 최종본임을 보장할 수 없으며, 문서의 내용에 대한 법적인 책임을 지지 않습니다.

C 스케일영역



바탕	스케일 영역의 바탕색을 설정할 수 있습니다.
테두리	스케일 영역 테두리의 색상을 설정할 수 있습니다.
텍스트	스케일 영역에 표시되는 텍스트의 색상을 설정할 수 있습니다.
가로구분선	가로 구분선에 대한 색상 및 선 굵기 선 모양을 설정할 수 있습니다.
세로구분선	세로 구분선에 대한 색상 및 선 굵기, 선 모양을 설정할 수 있습니다.

D 날짜구분선

일, 주, 월, 년 구분선의 색상 및 선의 굵기, 모양을 설정할 수 있습니다.



E 그래프영역

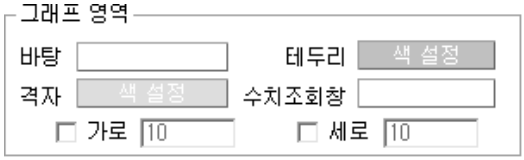

바탕	그래프 영역의 바탕색을 설정할 수 있습니다.
테두리	그래프 영역 테두리의 색상을 설정할 수 있습니다.
격자	격자선에 대한 색상을 설정할 수 있습니다.
수치조회창	수치조회창의 색상을 설정할 수 있습니다.
가로/세로	격자선의 간격을 설정할 수 있습니다.

F 기본글꼴

기본 적용되는 글꼴, 글자크기, 유형(굵기)을 설정할 수 있습니다.

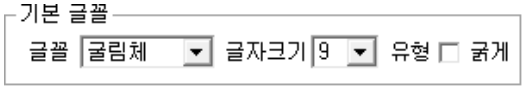

G 기타

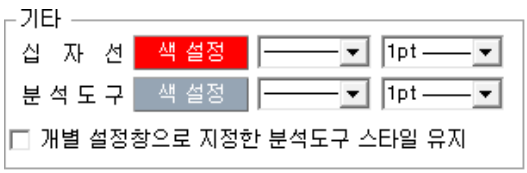

십자선	십자선의 색상, 굵기, 선모양을 설정할 수 있습니다.
분석도구	분석도구의 색상, 굵기, 선모양을 설정할 수 있습니다.

Copyright 2021 KB Securities Co., Ltd. All Rights Reserved.
본 문서의 내용은 제도변경 또는 성능개선, 화면변경 등의 사유로 사전 예고없이 변경될 수 있습니다.
또한 원본 또는 최종본임을 보장할 수 없으며, 문서의 내용에 대한 법적인 책임을 지지 않습니다.

개별 설정창으로 지정한 분석도구 스타일 유지	v 체크하면 개별 설정창에서 설정한 분석도구의 스타일을 유지시킬 수 있습니다.

2 기준선 설정

기본 차트의 Y축에 표시되는 가격 외에 특정 가격을 선택하여 차트에 표시하여 사용할 수 있습니다.

F 기능툴의 "기준선" 아이콘을 클릭하면 "기준선 설정창"이 팝업됩니다.

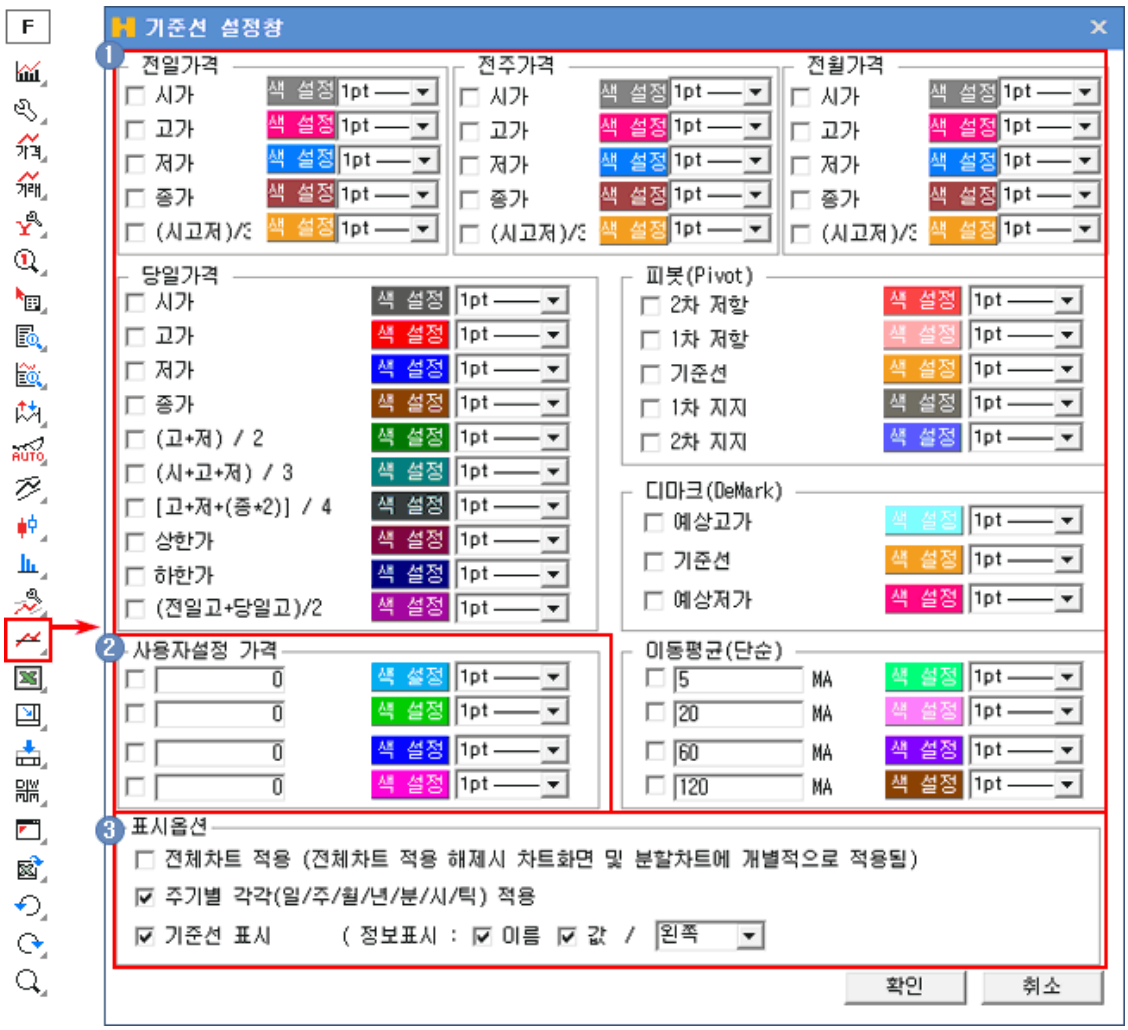

1 적용 가능한 가격은 "전일가격 , 전주가격, 전월가격, 당일가격, 피봇(Pivot), 디마크(DeMark), 이동평균(단순)" 카테고리로 나뉘어져 있으며, 각 카테고리에서 적용할 기준가격을 v 체크하여 선택합니다.

2 사용자 설정 가격 : 기본 제공 가격 이외에 특정 가격을 이용하고자 할 경우에는 "사용자설정 가격"에서 v 체크한 후 가격을 입력하여 사용할 수 있습니다. (총 4개의 사용자 설정 가격을 이용할 수 있습니다.)



3 표시옵션 : 설정한 기준선의 표시옵션을 설정할 수 있습니다.

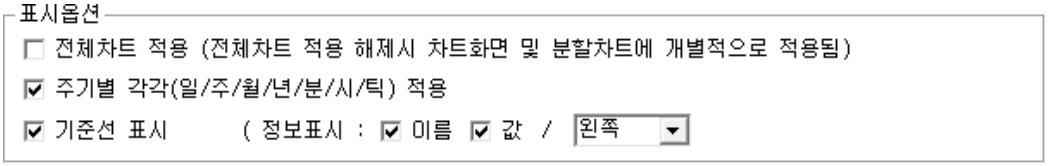

Copyright 2021 KB Securities Co., Ltd. All Rights Reserved.
본 문서의 내용은 제도변경 또는 성능개선, 화면변경 등의 사유로 사전 예고없이 변경될 수 있습니다.
또한 원본 또는 최종본임을 보장할 수 없으며, 문서의 내용에 대한 법적인 책임을 지지 않습니다.

전체차트 적용	v 체크하면 설정한 기준선이 전체 차트에 적용되며, 체크 해제 시에는 개별차트에만 적용됩니다.
주기별 적용	v 체크하면 일/주/월/년/분/시/틱 주기 차트에 모두 적용됩니다.
기준선 표시	기준선의 이름과 값의 차트 표시 여부와 위치를 지정할 수 있습니다.

Copyright 2021 KB Securities Co., Ltd. All Rights Reserved.
본 문서의 내용은 제도변경 또는 성능개선, 화면변경 등의 사유로 사전 예고없이 변경될 수 있습니다.
또한 원본 또는 최종본임을 보장할 수 없으며, 문서의 내용에 대한 법적인 책임을 지지 않습니다.

[0603] 선물옵션 차트

선물옵션의 일, 주, 월, 년, 분, 초, 틱차트를 조회할 수 있으며, 화면분할 기능을 탑재하여 동시에 여러 종목의 차트를 조회하거나, 하나의 종목을 다양한 시각에서 분석할 수 있는 종합 차트 입니다.
또한 매수/매도주문과 잔고, 체결내역의 조회를 화면 안에서 손쉽게 조회 및 접근할 수 있도록 매매친화적으로 구성되어 있습니다.



1 시장 및 종목 선택/변경

Copyright 2021 KB Securities Co., Ltd. All Rights Reserved.
본 문서의 내용은 제도변경 또는 성능개선, 화면변경 등의 사유로 사전 예고없이 변경될 수 있습니다.
또한 원본 또는 최종본임을 보장할 수 없으며, 문서의 내용에 대한 법적인 책임을 지지 않습니다.

1 버튼을 클릭하면 화면 좌측의 종목/지표 선택 영역을 펼치거나 접을 수 있습니다.

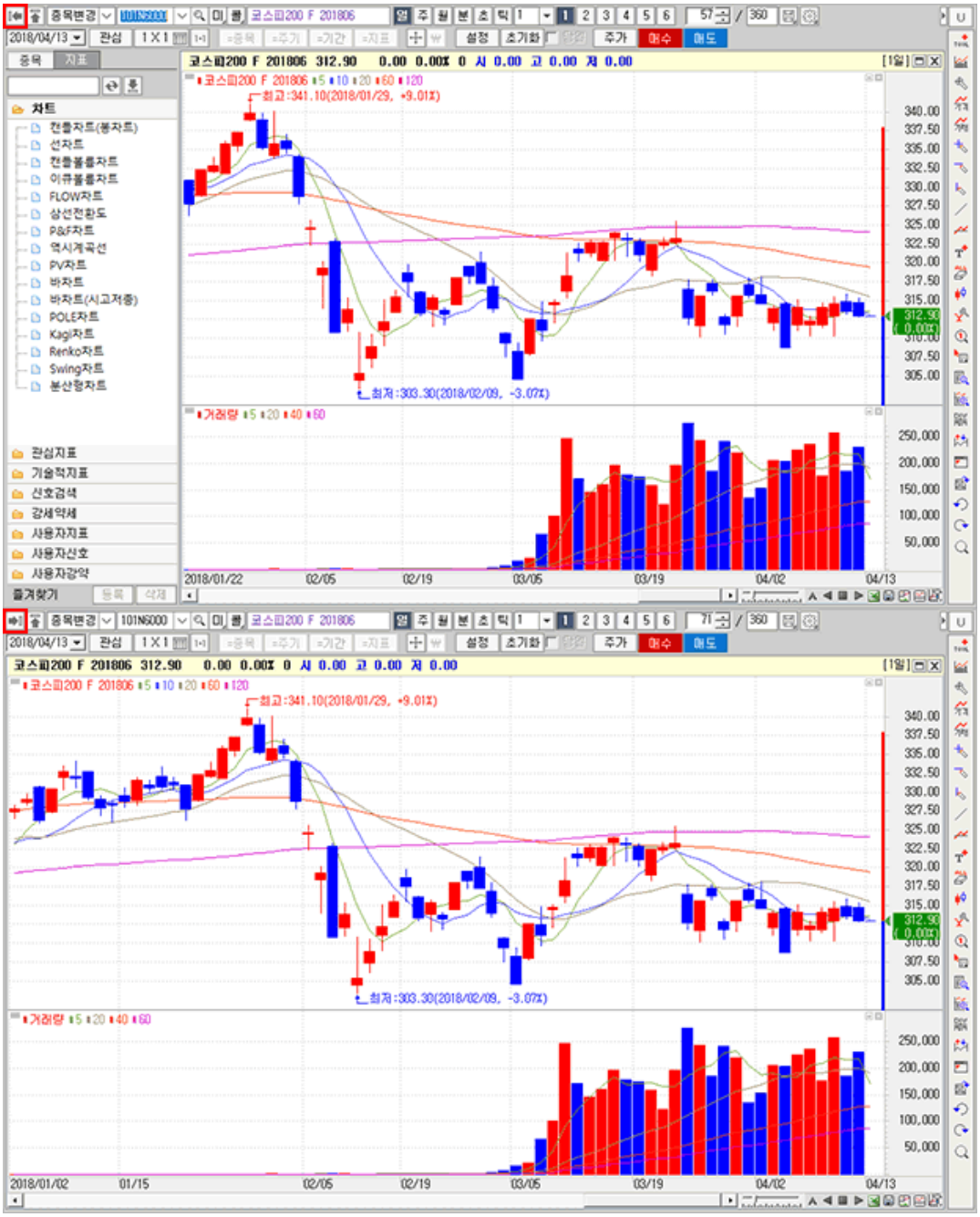

2 버튼을 클릭하면 차트의 상단의 2열 메뉴를 펼치거나 접을 수 있습니다.



3 콤보박스를 이용하여 종목변경/차트추가/종목추가/종목중첩 등의 종목추가 방식을 선택할 수 있습니다.



종목변경 : 차트를 조회할 종목을 변경합니다.

Copyright 2021 KB Securities Co., Ltd. All Rights Reserved.
본 문서의 내용은 제도변경 또는 성능개선, 화면변경 등의 사유로 사전 예고없이 변경될 수 있습니다.
또한 원본 또는 최종본임을 보장할 수 없으며, 문서의 내용에 대한 법적인 책임을 지지 않습니다.

B 차트추가 : 차트화면이 좌우로 분할되며 종목이 조회됩니다.



C 종목추가 : 차트 하단에 영역이 추가되며 종목이 조회됩니다.

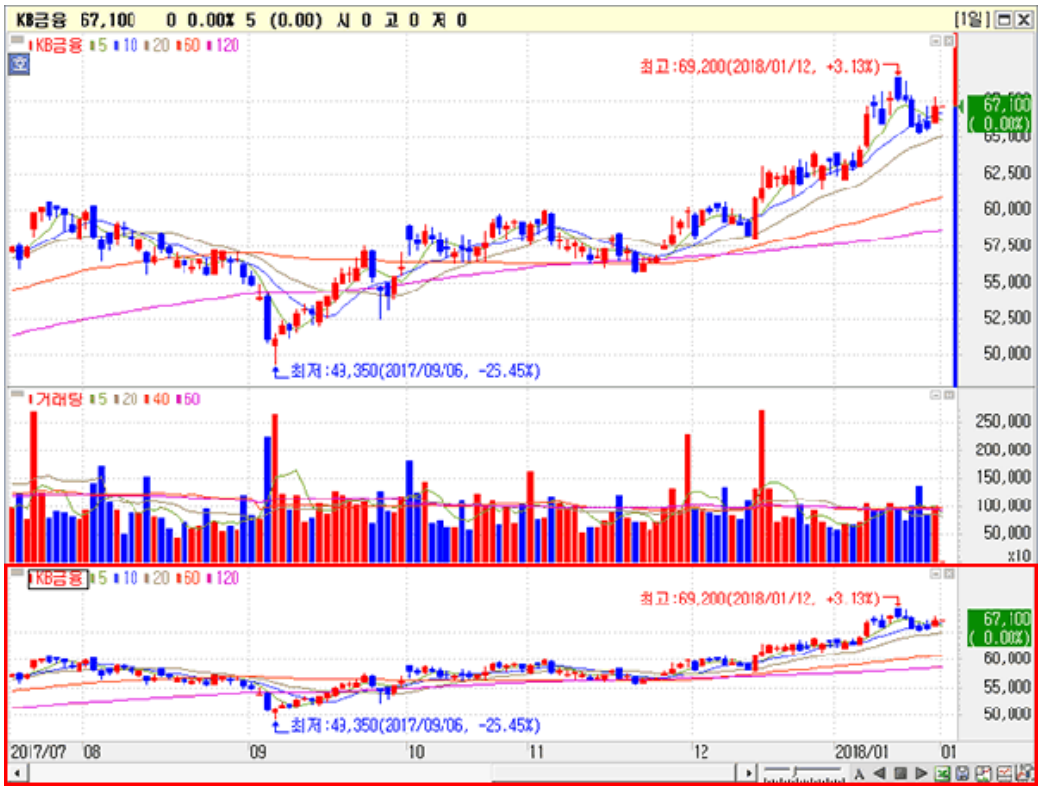

Copyright 2021 KB Securities Co., Ltd. All Rights Reserved.
본 문서의 내용은 제도변경 또는 성능개선, 화면변경 등의 사유로 사전 예고없이 변경될 수 있습니다.
또한 원본 또는 최종본임을 보장할 수 없으며, 문서의 내용에 대한 법적인 책임을 지지 않습니다.

0 종목중첩 : 현재 조회 종목의 차트 영역에 추가로 다른 종목의 차트가 중첩되어 표시됩니다.



2 종목선택 영역

차트를 조회할 선물옵션 종목을 선택할 수 있습니다.



선물옵션 종목선택 기능 상세보기

3 차트기간 영역

차트 기간 영역에서는 선택한 종목의 조회주기의 선택이 가능합니다.

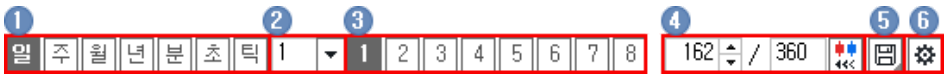

1 차트 조회 주기를 변경할 수 있습니다.

2  일/분/초/틱 주기를 선택했을 경우 활성화되며, 사용자가 직접 값을 입력하거나 콤보박스에서 값을 선택하여 차트의 주기 세팅을 변경할 수 있습니다.

Copyright 2021 KB Securities Co., Ltd. All Rights Reserved.
본 문서의 내용은 제도변경 또는 성능개선, 화면변경 등의 사유로 사전 예고없이 변경될 수 있습니다.
또한 원본 또는 최종본임을 보장할 수 없으며, 문서의 내용에 대한 법적인 책임을 지지 않습니다.

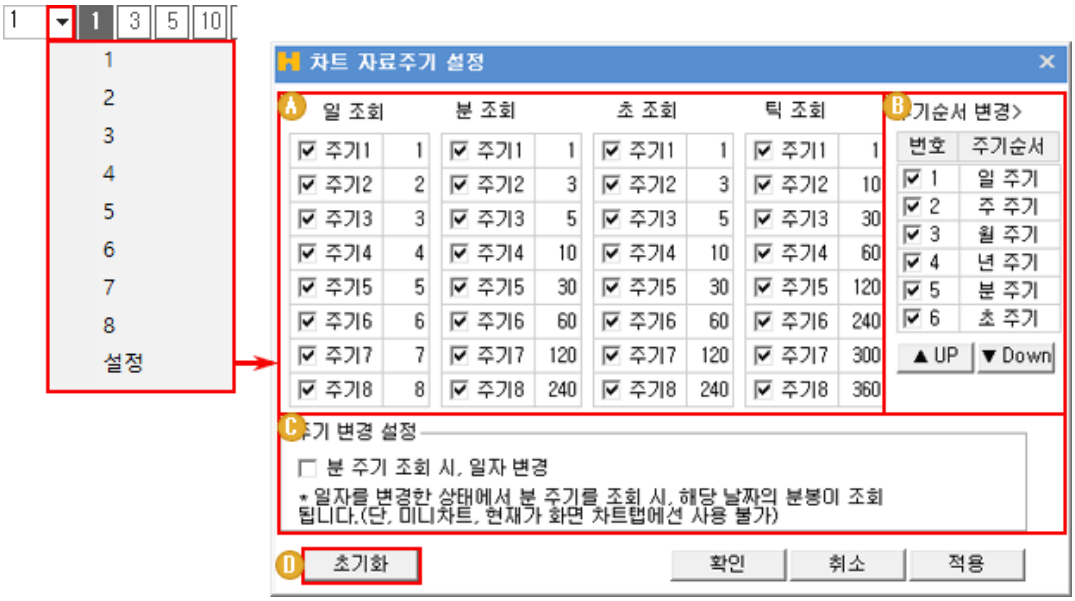

A 일/분/초/틱 조회주기 버튼 설정 : 주기 버튼 수를 최대 8개 까지 설정할 수 있으며, 각 주기의 조회주기를 다르게 설정할 수 있습니다. (설정할 주기를 v 체크한 후 키보드로 수치를 입력)

B 주기순서 변경 : v 체크하여 일/주/월/분/틱/년 주기 버튼의 표시 여부를 설정할 수 있으며, ▲ UP | ▼ Down 버튼을 이용하여 순서를 변경할 수 있습니다.

C ☐ 분 주기 조회 시, 일자 변경 : v 체크하면 일자를 변경한 상태에서 분 주기 차트를 조회시, 해당 날짜 분봉이 조회됩니다. (단, 미니차트, 현재가 화면 차트 탭에서는 사용불가)

D 초기화 버튼을 클릭하면 주기 설정이 초기 기본값으로 초기화 됩니다.

3 1 2 3 4 5 6 주기 선택 버튼으로 일/분/초/틱 주기 선택 시 활성화 되며, 버튼 클릭으로 차트의 주기값을 변경할 수 있습니다.

4 162 / 1080 조회/조회가능 데이터 개수가 표시됩니다.

A 162 : 조회 데이터(봉) 개수를 표시하며, 사용자가 직접 입력하거나 버튼을 클릭하여 변경 할 수 있습니다.

B 1080 : 조회가능 데이터 개수가 표시되며, 최대 9999개까지 한번에 불러올 수 있습니다.

C : 아이콘을 클릭하면 조회가능 데이터가 증가합니다.



5 버튼을 클릭하면 설정한 차트 설정을 저장할 수 있습니다.
등록해 놓은 차트 설정은 버튼 클릭 시 하단의 저장 목록을 클릭하여 바로 차트에 적용됩니다.

Copyright 2021 KB Securities Co., Ltd. All Rights Reserved.
본 문서의 내용은 제도변경 또는 성능개선, 화면변경 등의 사유로 사전 예고없이 변경될 수 있습니다.
또한 원본 또는 최종본임을 보장할 수 없으며, 문서의 내용에 대한 법적인 책임을 지지 않습니다.

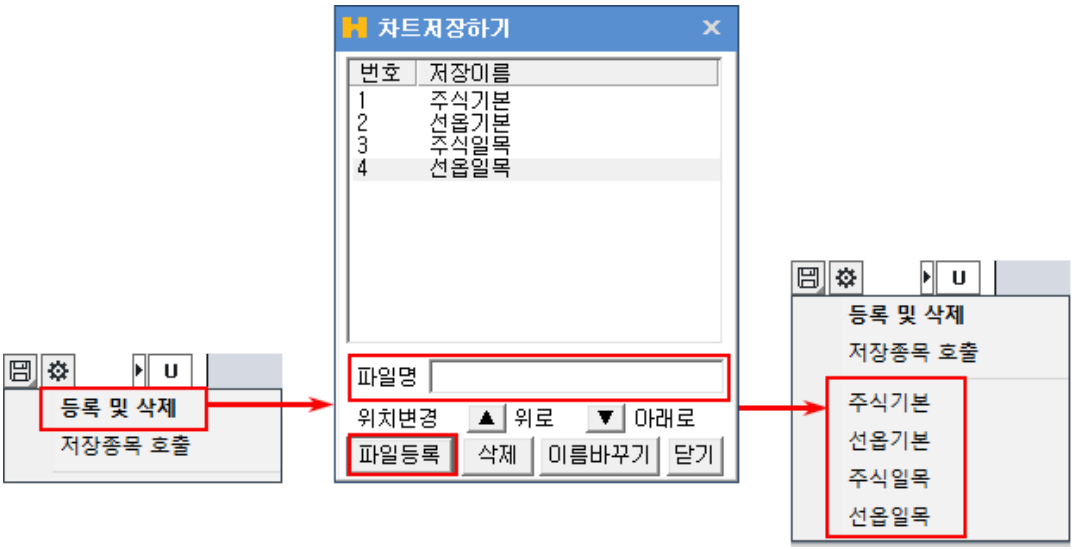

6 을 클릭하면 시세바 설정창이 팝업되며, 표시 항목을 v 체크하여 선택할 수 있습니다.

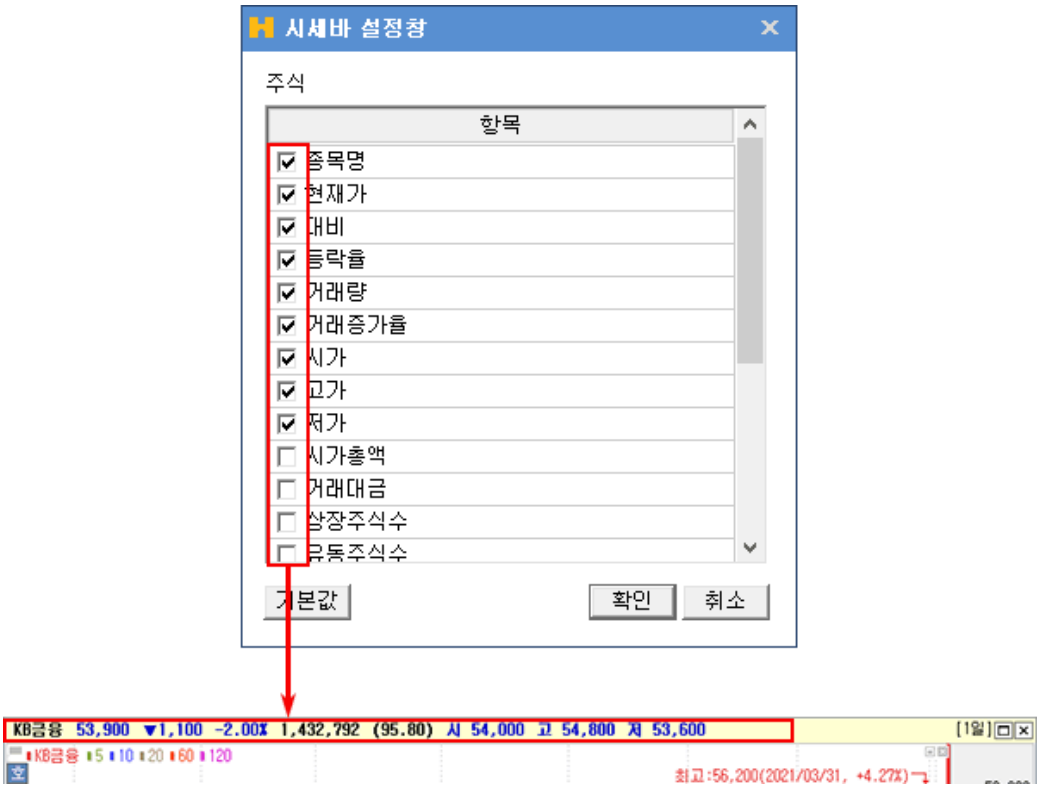

4 차트 설정 영역

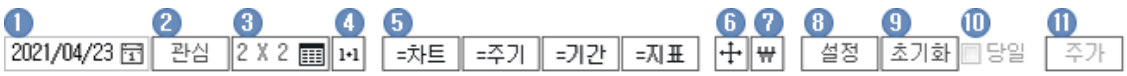

1 기준일자를 선택하면 선택한 날짜의 봉을 최근봉으로 조회할 수 있습니다.

2 관심 버튼을 클릭하면 "관심종목설정창"이 팝업되어, 조회 종목을 관심종목으로 등록할 수 있습니다.

Copyright 2021 KB Securities Co., Ltd. All Rights Reserved.
본 문서의 내용은 제도변경 또는 성능개선, 화면변경 등의 사유로 사전 예고없이 변경될 수 있습니다.
또한 원본 또는 최종본임을 보장할 수 없으며, 문서의 내용에 대한 법적인 책임을 지지 않습니다.

3 1 X 1 : 차트 화면의 분할 개수를 설정할 수 있습니다.

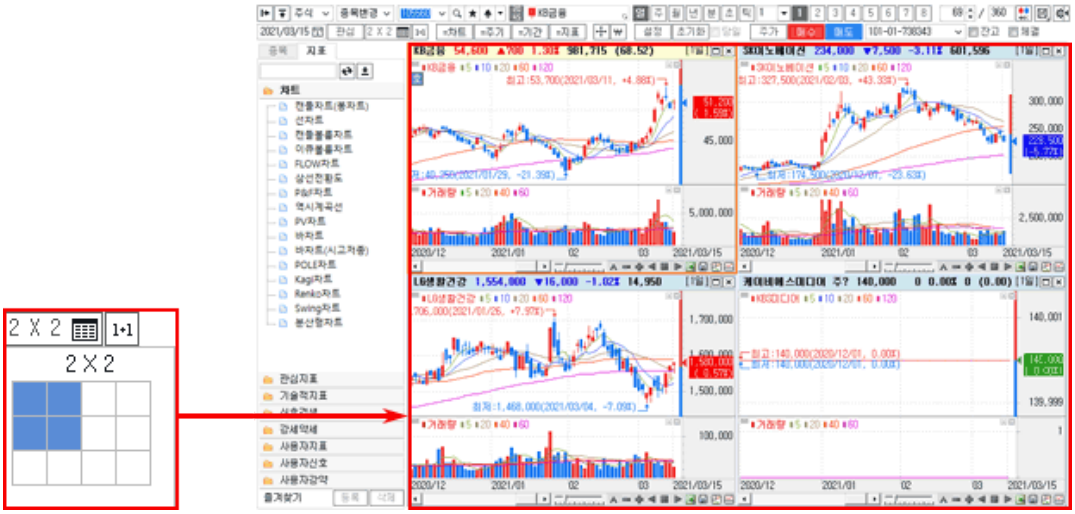

4 1+1 : 분할된 화면을 하나의 화면으로 복원하는 기능입니다.

5 차트 화면 분할 시 활성화되어 분할된 각 차트의 종목, 주기, 기간, 지표를 일괄 변경할 수 있습니다.

=차트	분할된 차트 전체의 조회 종목을 선택한 차트의 종목으로 일괄변경 합니다.
=주기	분할된 차트 전체의 조회 주기를 선택한 차트의 주기로 일괄변경 합니다.
=기간	분할된 차트 전체의 조회 기간을 선택한 차트의 기간으로 일괄변경 합니다.
=지표	분할된 차트 전체의 조회 지표를 선택한 차트의 지표로 일괄변경 합니다.

6 : 클릭 시, 차트화면에 십자선을 표시하는 기능입니다.

7 Y축 스케일 단위를 변경할 수 있습니다.

₩	Y축 스케일을 원 단위로 표시합니다.
%	Y축 스케일을 전일종가를 기준으로 % 단위로 표시합니다.
$	Y축 스케일을 $ 단위로 표시합니다.

8 설정 버튼을 클릭하면 “차트 환경 설정창”이 팝업됩니다.
차트 환경 설정 자세히 보기

9 초기화 버튼을 클릭하면 전제 차트의 환경이 초기화 됩니다.

10 분/초/틱 주기에 활성화되며, v 체크하면 당일의 분/초/틱 차트만을 조회할 수 있습니다.

5 기능 및 연결버튼



Copyright 2021 KB Securities Co., Ltd. All Rights Reserved.
본 문서의 내용은 제도변경 또는 성능개선, 화면변경 등의 사유로 사전 예고없이 변경될 수 있습니다.
또한 원본 또는 최종본임을 보장할 수 없으며, 문서의 내용에 대한 법적인 책임을 지지 않습니다.

1 주가 버튼을 클릭하면 차트 조회 영역에 종목의 일자별 주가 및 거래량 추이가 표시됩니다.

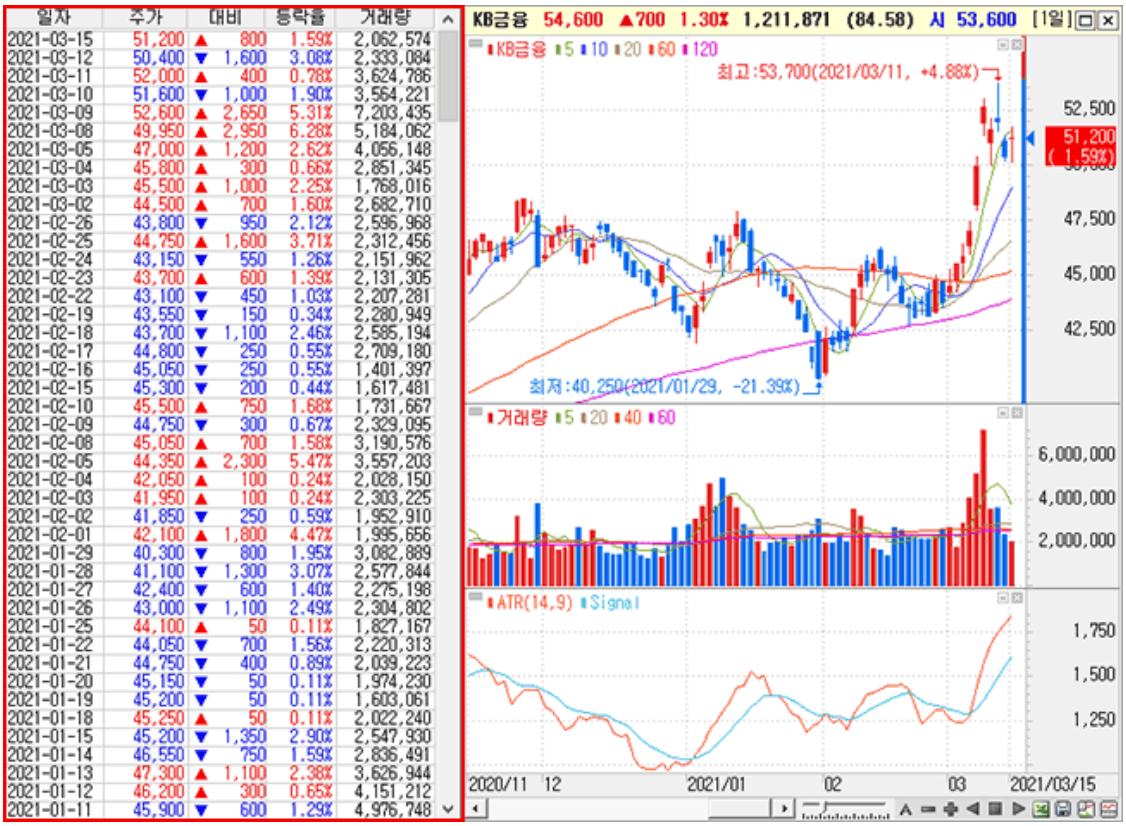

일자	주가	대비	등락률	거래량
2021-03-15	51,200	▲ 800	1.59%	2,062,574
2021-03-12	50,400	▼ 1,600	3.08%	2,333,084
2021-03-11	52,000	▲ 400	0.78%	3,624,786
2021-03-10	51,600	▼ 1,000	1.90%	3,564,221
2021-03-09	52,600	▲ 2,650	5.31%	7,203,435
2021-03-08	49,950	▲ 2,950	6.28%	5,184,062
2021-03-05	47,000	▲ 1,200	2.62%	4,056,148
2021-03-04	45,800	▲ 300	0.66%	2,851,345
2021-03-03	45,500	▲ 1,000	2.25%	1,768,016
2021-03-02	44,500	▲ 700	1.60%	2,682,710
2021-02-26	43,800	▼ 950	2.12%	2,596,968
2021-02-25	44,750	▲ 1,600	3.71%	2,312,456
2021-02-24	43,150	▼ 550	1.26%	2,151,962
2021-02-23	43,700	▲ 600	1.39%	2,131,305
2021-02-22	43,100	▼ 450	1.03%	2,207,281
2021-02-19	43,550	▼ 150	0.34%	2,280,949
2021-02-18	43,700	▼ 1,100	2.46%	2,585,194
2021-02-17	44,800	▼ 250	0.55%	2,709,180
2021-02-16	45,050	▼ 250	0.55%	1,401,397
2021-02-15	45,300	▼ 200	0.44%	1,617,481
2021-02-10	45,500	▲ 750	1.68%	1,731,667
2021-02-09	44,750	▼ 300	0.67%	2,329,095
2021-02-08	45,050	▲ 700	1.58%	3,190,576
2021-02-05	44,350	▲ 2,300	5.47%	3,557,203
2021-02-04	42,050	▲ 100	0.24%	2,028,150
2021-02-03	41,950	▲ 100	0.24%	2,303,225
2021-02-02	41,850	▼ 250	0.59%	1,952,910
2021-02-01	42,100	▲ 1,800	4.47%	1,995,656
2021-01-29	40,300	▼ 800	1.95%	3,082,889
2021-01-28	41,100	▼ 1,300	3.07%	2,577,844
2021-01-27	42,400	▼ 600	1.40%	2,275,198
2021-01-26	43,000	▼ 1,100	2.49%	2,304,802
2021-01-25	44,100	▲ 50	0.11%	1,827,167
2021-01-22	44,050	▼ 700	1.56%	2,220,313
2021-01-21	44,750	▼ 400	0.89%	2,039,223
2021-01-20	45,150	▼ 50	0.11%	1,974,230
2021-01-19	45,200	▼ 50	0.11%	1,603,061
2021-01-18	45,250	▲ 50	0.11%	2,022,240
2021-01-15	45,200	▼ 1,350	2.90%	2,547,930
2021-01-14	46,550	▼ 750	1.59%	2,836,491
2021-01-13	47,300	▲ 1,100	2.38%	3,626,944
2021-01-12	46,200	▲ 300	0.65%	4,151,212
2021-01-11	45,900	▼ 600	1.29%	4,976,748

2 매수 매도 버튼을 클릭하면 [1501] 선물옵션 미니주문 화면이 팝업됩니다.

6 종목/지표

탭을 이용하여 조회할 종목/지표를 변경/추가할 수 있습니다.

1 종목탭

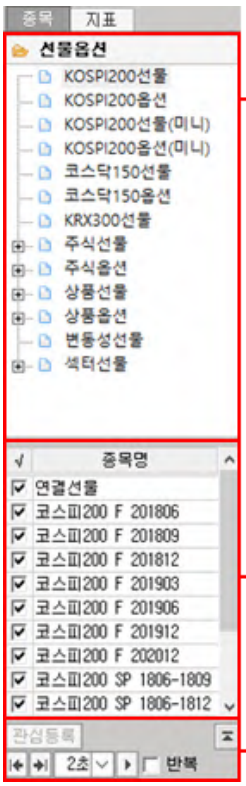

지수선물옵션과 주식/상품 선물옵션 등의 종목을 선택할 수 있으며, 선택한 종목군을 구성하는 종목 리스트가 하단에 표시됩니다.

상단에서 선택한 종목군의 종목리스트가 표시됩니다.
마우스로 종목을 클릭하면 해당 종목을 변경하거나 추가할 수 있습니다.

돌려보기 및 연결/설정 버튼 영역 입니다.

Copyright 2021 KB Securities Co., Ltd. All Rights Reserved.
본 문서의 내용은 제도변경 또는 성능개선, 화면변경 등의 사유로 사전 예고없이 변경될 수 있습니다.
또한 원본 또는 최종본임을 보장할 수 없으며, 문서의 내용에 대한 법적인 책임을 지지 않습니다.

A 관심등록 버튼을 클릭하면 관심종목설정창이 팝업되며, v 체크한 종목을 관심종목으로 등록할 수 있습니다.

B 버튼을 클릭하면 종목리스트가 좌측영역 전체로 펼쳐집니다.



C 각 버튼을 클릭하여 종목리스트에서 종목을 이전/이후로 이동하면서 종목 차트를 조회할 수 있습니다.

D 2초 자동 돌려보기 버튼으로 설정한 시간을 주기로 종목 차트를 돌려볼 수 있습니다.

E 반복 : v 체크하면 종목리스트의 마지막 종목까지 돌려본 후 다시 처음부터 반복하여 돌려볼 수 있습니다.

Copyright 2021 KB Securities Co., Ltd. All Rights Reserved.
본 문서의 내용은 제도변경 또는 성능개선, 화면변경 등의 사유로 사전 예고없이 변경될 수 있습니다.
또한 원본 또는 최종본임을 보장할 수 없으며, 문서의 내용에 대한 법적인 책임을 지지 않습니다.

2 지표탭

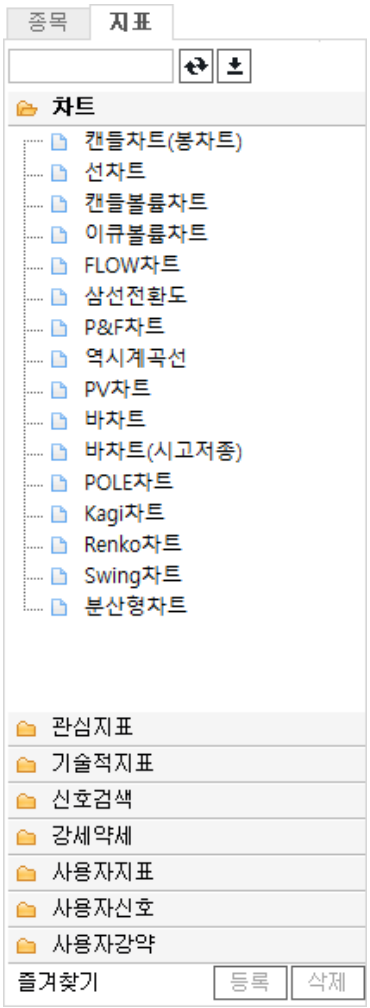

A 입력한 지표명으로 검색을 할 수 있습니다.

B : 지표검색 결과 창을 보여주거나 숨기는 기능입니다.



Copyright 2021 KB Securities Co., Ltd. All Rights Reserved.
본 문서의 내용은 제도변경 또는 성능개선, 화면변경 등의 사유로 사전 예고없이 변경될 수 있습니다.
또한 원본 또는 최종본임을 보장할 수 없으며, 문서의 내용에 대한 법적인 책임을 지지 않습니다.

C 차트 : 적용할 차트 유형을 선택할 수 있습니다.

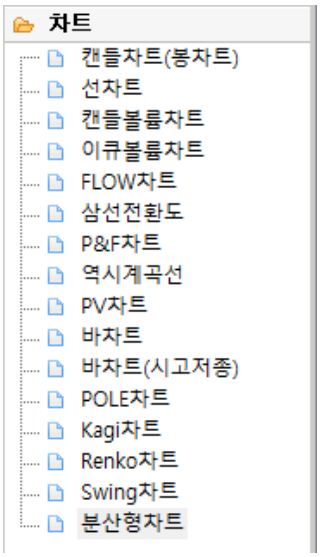

D 관심지표/기술적 지표 : 차트에 보조지표를 추가할 수 있습니다.

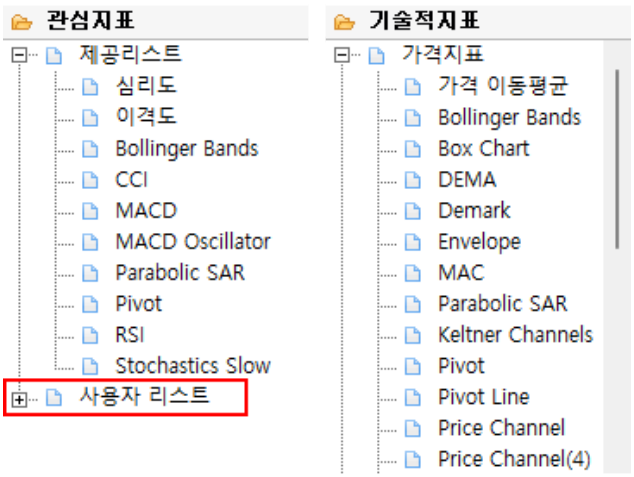

E 신호검색 : 차트에 선택한 신호가 표시됩니다.

F 강세약세 : 차트에 강세영역과 약세영역이 표시됩니다.

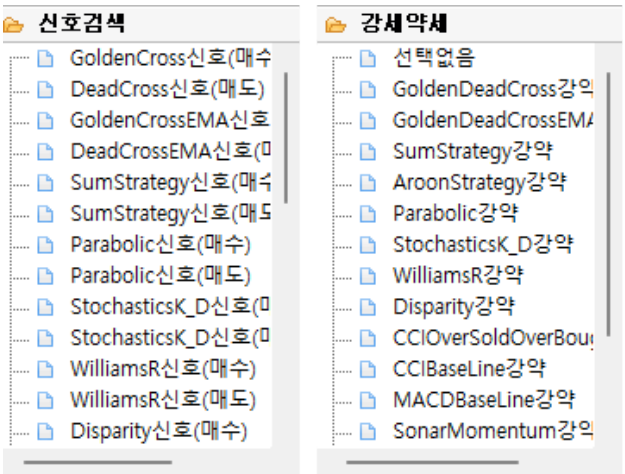

G 사용자 지표/신호/강약 : [0631] 시스템 트레이딩 차트에서 편집한 사용자 지표/신호/강약 표시를 선택하여 차트에 표시합니다.

Copyright 2021 KB Securities Co., Ltd. All Rights Reserved.
본 문서의 내용은 제도변경 또는 성능개선, 화면변경 등의 사유로 사전 예고없이 변경될 수 있습니다.
또한 원본 또는 최종본임을 보장할 수 없으며, 문서의 내용에 대한 법적인 책임을 지지 않습니다.



H 등록 버튼을 클릭하여 선택한 지표를 즐겨찾기에 등록합니다.

I 삭제 버튼을 클릭하여 선택한 지표를 즐겨찾기에서 삭제합니다.

7 차트 영역

선택한 종목의 차트를 조회할 수 있습니다.



1 시세바 : 종목의 시세를 표시하는 영역으로 차트 상단에서 조회 항목을 설정할 수 있습니다.

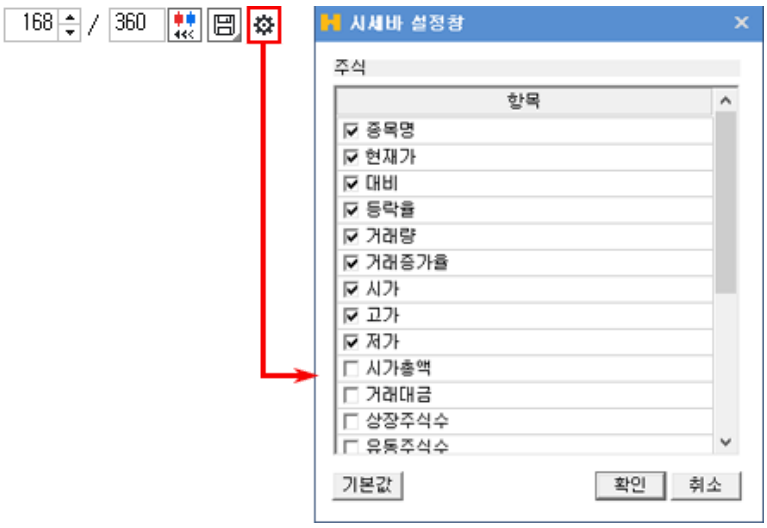

2 종목명/지표명

A : 버튼을 드래그 앤 드롭 시켜 차트 영역을 이동시킬 수 있습니다.

B KB금융 5 10 20 60 120 차트 영역에 적용된 차트유형과 보조지표명이 표시됩니다. 마우스의 우측 버튼을 클릭하면 차트/보조지표에 대한 설정과 적용 기능 메뉴를 선택할 수 있습니다.

Copyright 2021 KB Securities Co., Ltd. All Rights Reserved.
본 문서의 내용은 제도변경 또는 성능개선, 화면변경 등의 사유로 사전 예고없이 변경될 수 있습니다.
또한 원본 또는 최종본임을 보장할 수 없으며, 문서의 내용에 대한 법적인 책임을 지지 않습니다.

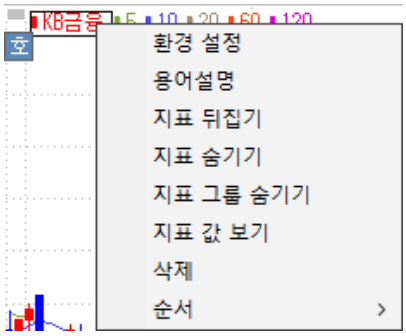

ㄱ 환경설정 : 차트유형/보조지표의 설정창이 팝업됩니다.

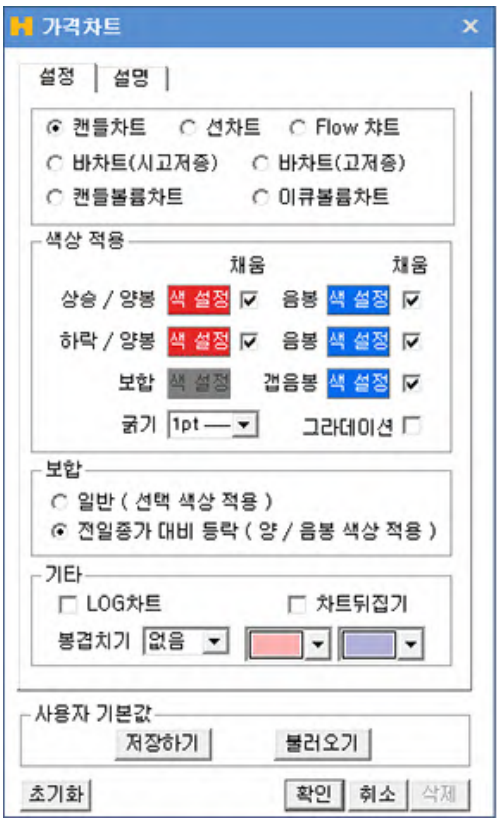



Copyright 2021 KB Securities Co., Ltd. All Rights Reserved.
본 문서의 내용은 제도변경 또는 성능개선, 화면변경 등의 사유로 사전 예고없이 변경될 수 있습니다.
또한 원본 또는 최종본임을 보장할 수 없으며, 문서의 내용에 대한 법적인 책임을 지지 않습니다.

ㄴ 용어설명 : 차트유형/보조지표에 대한 용어 설명이 팝업됩니다.

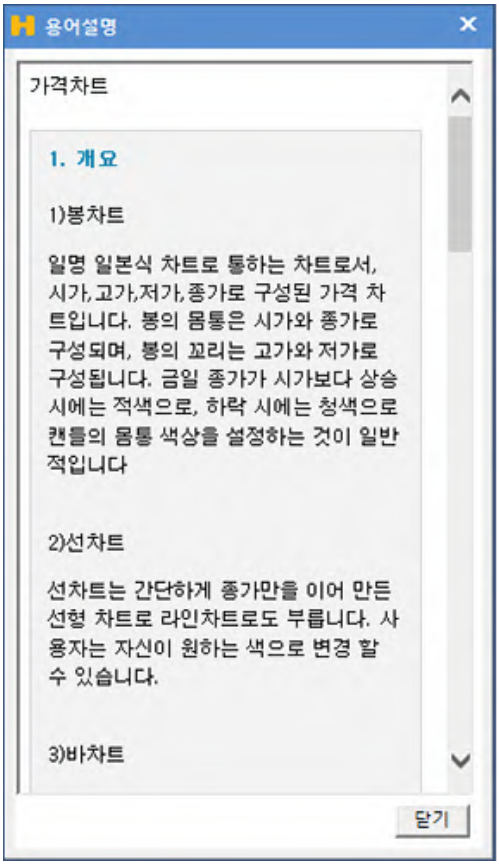

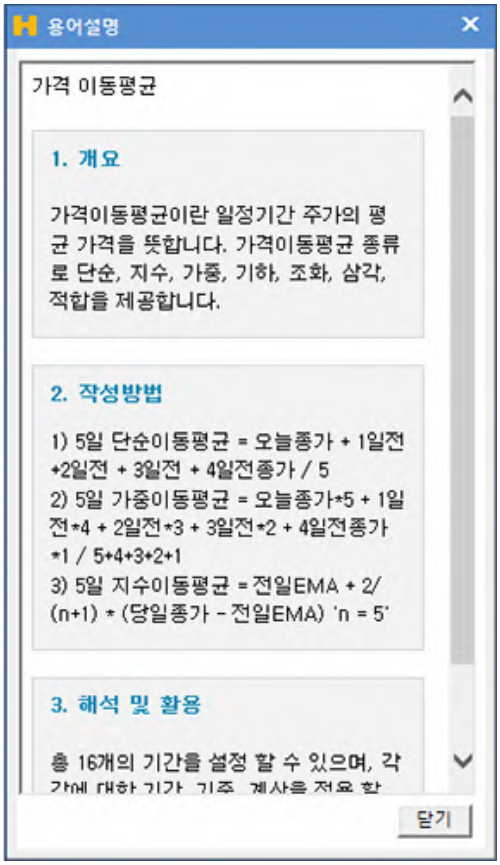

ㄷ 지표 뒤집기 : 선택한 차트유형/보조지표를 뒤집어(Reverse) 차트에 표시합니다.

ㄹ 지표 숨기기 : 선택한 차트유형/보조지표의 숨기기를 실행합니다.

ㅁ 지표 그룹 숨기기 : 선택한 차트유형/보조지표 그룹 전체에 대하여 숨기기를 실행합니다.

ㅂ 지표 값 보기 : 차트의 우측 Y축에 선택한 지표의 값이 표시됩니다.

ㅅ 삭제 : 선택한 지표를 삭제 하는 기능입니다.

ㅇ 순서 : 지표가 겹쳐있을 때, 지표가 그려지는 순서를 변경할 수 있습니다.

3 ▣☒ : 영역의 우측 상단에 위치하며, 해당 영역의 확대/축소 기능 및 블록을 삭제 하는 기능입니다.

Copyright 2021 KB Securities Co., Ltd. All Rights Reserved.
본 문서의 내용은 제도변경 또는 성능개선, 화면변경 등의 사유로 사전 예고없이 변경될 수 있습니다.
또한 원본 또는 최종본임을 보장할 수 없으며, 문서의 내용에 대한 법적인 책임을 지지 않습니다.

4 차트 영역에서 마우스 오른쪽 버튼을 클릭하면 다양한 기능을 활용할 수 있습니다.

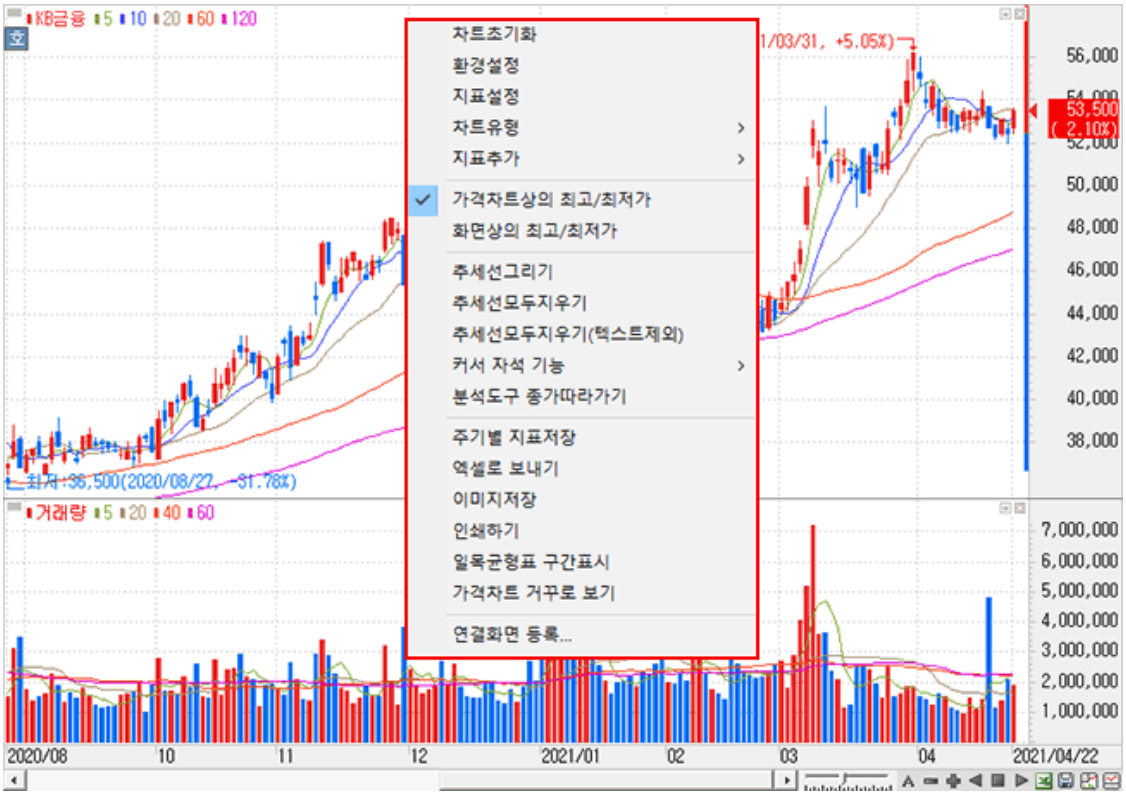

A 차트초기화 : 차트 설정을 초기값으로 default 시킵니다.

B 환경설정 : “차트 환경설정창”이 팝업되어, 차트의 구성요소에 대하여 사용자 설정이 가능합니다.
차트 환경 설정 자세히 보기

C 지표설정 : “차트 환경 설정창”의 “차트/지표” 탭화면이 팝업되어, 지표의 추가/삭제 및 각 지표에 대한 세부설정이 가능합니다.

Copyright 2021 KB Securities Co., Ltd. All Rights Reserved.
본 문서의 내용은 제도변경 또는 성능개선, 화면변경 등의 사유로 사전 예고없이 변경될 수 있습니다.
또한 원본 또는 최종본임을 보장할 수 없으며, 문서의 내용에 대한 법적인 책임을 지지 않습니다.

D 차트유형 : 차트 영역에 적용할 차트 유형을 선택할 수 있습니다.



E 지표추가 : 차트 영역에 적용할 지표를 선택할 수 있습니다.



F 표시 최고/최저가 선택

ㄱ 가격차트상의 최고/최저가 : 조회 중인 가격 전체 영역에서의 최고/최저가를 표시합니다.

ㄴ 화면상의 최고/최저가 : 조회 중인 가격 차트 중 표시되는 화면에서의 최고/최저가를 표시합니다.

G 추세선 그리기 : 차트 상에 추세선을 작도합니다.

Copyright 2021 KB Securities Co., Ltd. All Rights Reserved.
본 문서의 내용은 제도변경 또는 성능개선, 화면변경 등의 사유로 사전 예고없이 변경될 수 있습니다.
또한 원본 또는 최종본임을 보장할 수 없으며, 문서의 내용에 대한 법적인 책임을 지지 않습니다.

H 추세선 지우기 : 작도된 추세선을 삭제합니다.

I 커서 자석 기능 : 마우스 커서가 지정한 pixel 안으로 이동하면 자동으로 인식됩니다.(캔들이나 지표 근처)

J 분석도구 종가 따라가기 : 차트의 분석도구(예:추세선) 작도 시 종가를 따라갑니다.

K 주기별 지표저장 : 조회 주기별로 각각 적용 지표를 저장합니다.

L 엑셀로 보내기 : 조회한 데이터를 엑셀로 저장합니다.

M 이미지 저장 : 조회 중인 차트를 이미지로 저장합니다.

N 인쇄하기 : 조회 중인 차트를 인쇄합니다.

O 일목균형표 구간 표시 : 일목균형표 적용 시 구간이 표시됩니다.



P 가격차트 거꾸로 보기 : 가격차트가 반전되어서 보여집니다.

Q 연결화면 등록 : 마우스 우클릭 팝업 메뉴에 등록할 화면을 지정할 수 있습니다.

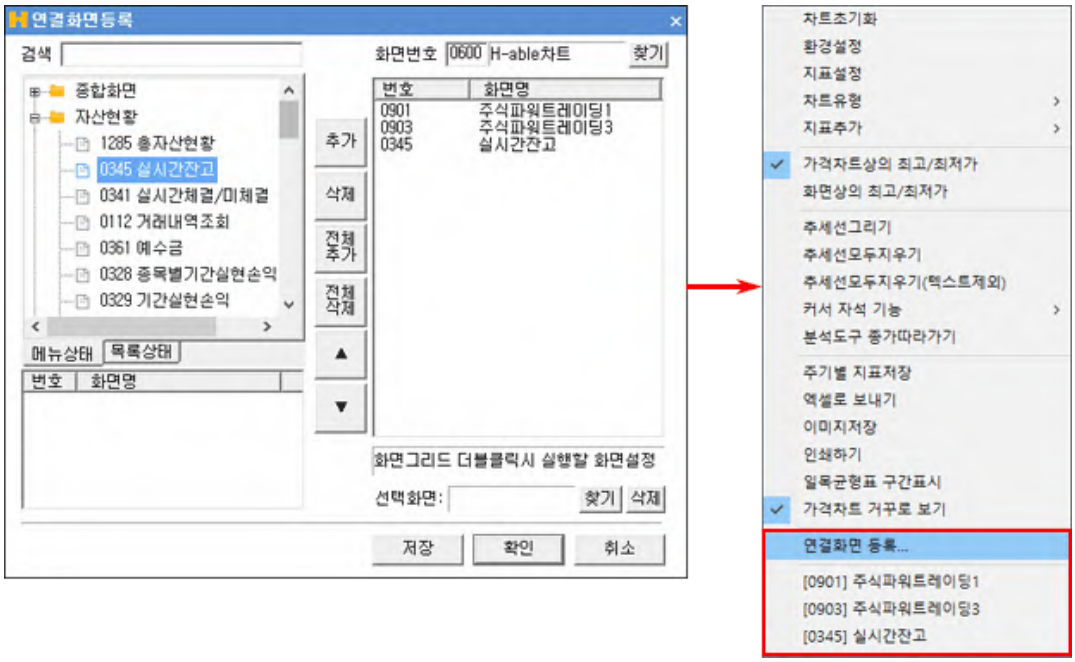

Copyright 2021 KB Securities Co., Ltd. All Rights Reserved.
본 문서의 내용은 제도변경 또는 성능개선, 화면변경 등의 사유로 사전 예고없이 변경될 수 있습니다.
또한 원본 또는 최종본임을 보장할 수 없으며, 문서의 내용에 대한 법적인 책임을 지지 않습니다.

5 X축 환경설정 : X축에서 마우스 우측 버튼을 클릭하면 X축의 환경설정을 할 수 있습니다.

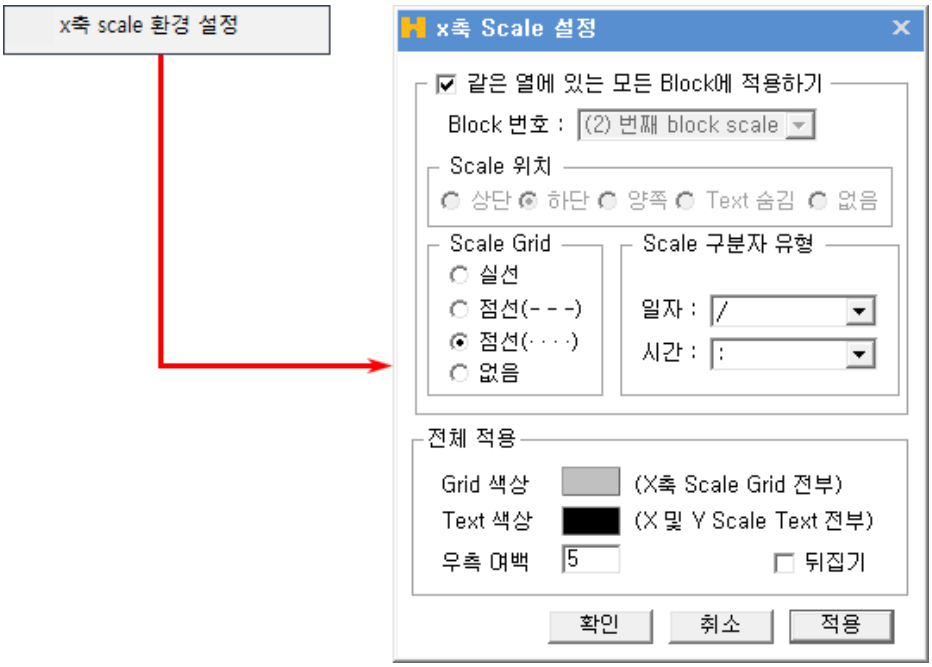

6 Y축 환경설정 : Y축에서 마우스 우측 버튼을 클릭하면 Y 축의 환경설정을 할 수 있습니다.

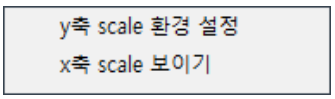

Copyright 2021 KB Securities Co., Ltd. All Rights Reserved.
본 문서의 내용은 제도변경 또는 성능개선, 화면변경 등의 사유로 사전 예고없이 변경될 수 있습니다.
또한 원본 또는 최종본임을 보장할 수 없으며, 문서의 내용에 대한 법적인 책임을 지지 않습니다.

A Y축 scale 환경설정 : Y축의 표시 옵션을 설정할 수 있습니다.

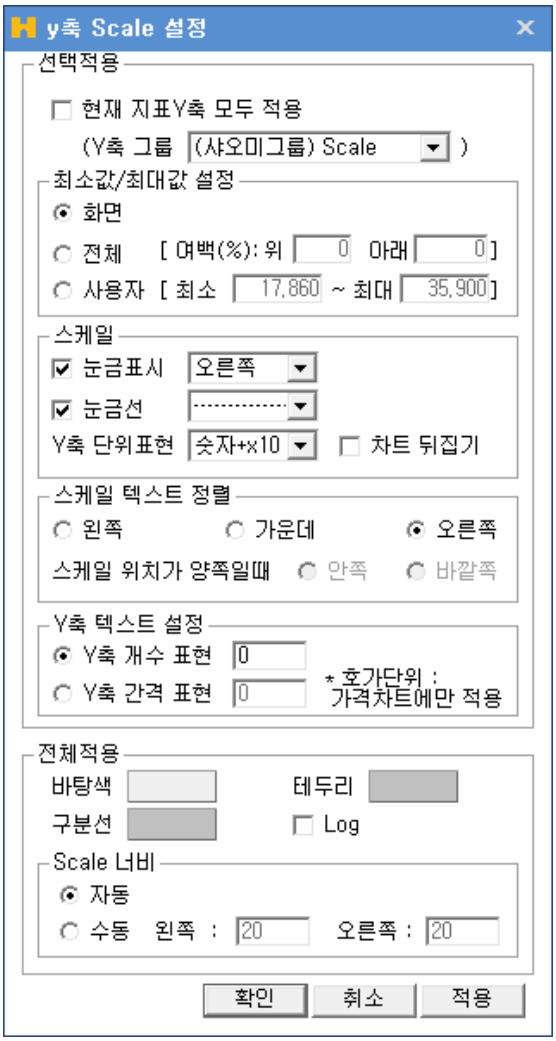

B X축 scale 보이기 : X축이 표시되지 않은 영역에 X축을 표시할 수 있습니다.



Copyright 2021 KB Securities Co., Ltd. All Rights Reserved.
본 문서의 내용은 제도변경 또는 성능개선, 화면변경 등의 사유로 사전 예고없이 변경될 수 있습니다.
또한 원본 또는 최종본임을 보장할 수 없으며, 문서의 내용에 대한 법적인 책임을 지지 않습니다.

8 하단툴바 영역

차트 하단에서는 차트의 확대/축소, 차트 좌우 스크롤, 데이터 엑셀보내기, 차트 이미지 저장, 수치조회창 등을 사용할 수 있습니다.



1 스크롤바

바를 좌우로 움직이거나 양끝의 좌우 버튼을 클릭하여 차트를 스크롤 할 수 있습니다.

2 확대/축소

조회축 좌우로 움직여 화면상에 표시되는 캔들봉의 개수를 조절할 수 있습니다.

3 보기 및 스크롤

A 전체보기

조회 가능한 개수의 모든 봉을 한번에 화면에 모두 표시합니다.

B 축소/확대

차트 조회기간을 축소 또는 확대할 수 있습니다.

C 자동스크롤

조회할 종목을 선택한 후 각 버튼을 클릭하여 차트를 종목들의 차트를 자동 스크롤 시켜 조회할 수 있습니다.

4 저장 및 기타기능

A 엑셀로 저장

조회 중인 차트의 데이터를 엑셀로 보내 저장할 수 있습니다.

B 이미지로 저장

조회 중인 차트를 이미지 파일로 저장할 수 있습니다.

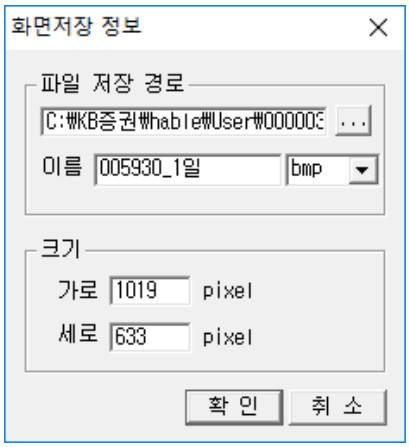

C 수치조회창

차트에 수치조회창이 표시되며, 마우스가 위치한 구간의 데이터를 표시합니다.



Copyright 2021 KB Securities Co., Ltd. All Rights Reserved.
본 문서의 내용은 제도변경 또는 성능개선, 화면변경 등의 사유로 사전 예고없이 변경될 수 있습니다.
또한 원본 또는 최종본임을 보장할 수 없으며, 문서의 내용에 대한 법적인 책임을 지지 않습니다.

⓪ 자료조회

차트 하단에 일자별 데이터 조회영역이 표시됩니다.

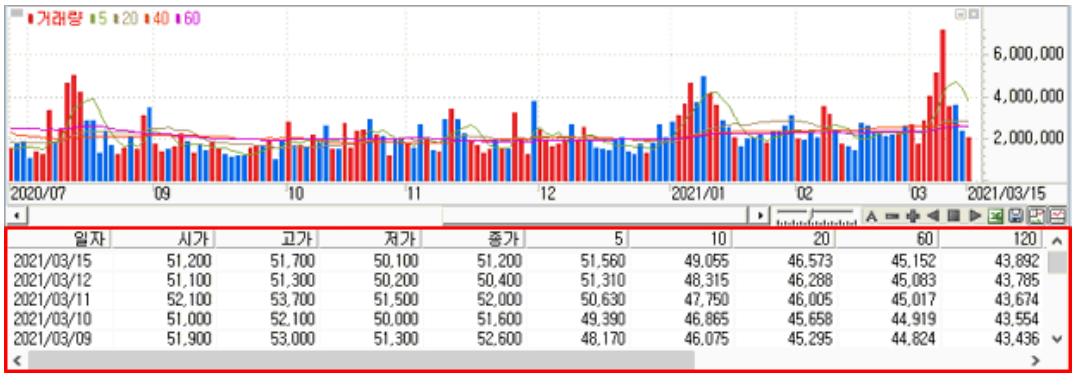

일자	시가	고가	저가	종가	5	10	20	60	120
2021/03/15	51,200	51,700	50,100	51,200	51,560	49,055	46,573	45,152	43,892
2021/03/12	51,100	51,300	50,200	50,400	51,310	48,315	46,288	45,083	43,785
2021/03/11	52,100	53,700	51,500	52,000	50,630	47,750	46,005	45,017	43,674
2021/03/10	51,000	52,100	50,000	51,600	49,390	46,865	45,658	44,919	43,554
2021/03/09	51,900	53,000	51,300	52,600	48,170	46,075	45,295	44,824	43,436

9 분석도구 영역

1 도구바 보이기/숨기기

▶ 버튼을 클릭하여 우측의 도구바 영역을 보이기/숨기기를 선택할 수 있습니다.

2 도구바 선택

U	사용자 툴 사용자가 구성한 그리기/기능 툴 모음입니다.
T	그리기 툴 차트 상에 분석 툴을 그리는 툴 모음입니다.
F	기능 툴 차트 상에 분석 데이터를 표시하는 툴 모음입니다.

3 사용자 툴 설정

TOOL 을 클릭하면, “차트툴 편집창”이 팝업되어 그리기/기능 툴에서 사용자 툴로 등록할 툴을 설정할 수 있습니다.

Copyright 2021 KB Securities Co., Ltd. All Rights Reserved.
본 문서의 내용은 제도변경 또는 성능개선, 화면변경 등의 사유로 사전 예고없이 변경될 수 있습니다.
또한 원본 또는 최종본임을 보장할 수 없으며, 문서의 내용에 대한 법적인 책임을 지지 않습니다.



A 분석도구, 부가기능 중 편집할 메뉴를 선택합니다.

B 선택한 메뉴의 항목이 표시됩니다. 사용자 툴로 등록할 툴을 클릭하여 선택합니다.

C ▶ 클릭하면 선택한 항목을 사용자 툴로 등록됩니다.

D ◀ 기 등록된 사용자 툴을 삭제합니다.

E 전체 삭제

기 등록된 사용자 툴 전체를 삭제합니다.

F 전체 추가

선택한 메뉴의 툴 전체를 사용자 툴로 등록합니다.

G 사용자 툴 리스트에서 항목을 선택한 후 위로▲ 버튼을 클릭하면 위치가 위로 옮겨집니다.

H 사용자 툴 리스트에서 항목을 선택한 후 아래로▼ 버튼을 클릭하면 위치가 아래로 옮겨집니다.

I 초기 설정 버튼을 클릭하면 툴 설정이 초기화됩니다.

J 등록된 사용자 툴 리스트가 표시됩니다.

4 T 그리기 툴

A 기본 툴

	그리기 모음 : “Symbol창”이 팝업되어 트 상에 Symbol을 선택하여 넣을 수 있습니다.

Copyright 2021 KB Securities Co., Ltd. All Rights Reserved.
본 문서의 내용은 제도변경 또는 성능개선, 화면변경 등의 사유로 사전 예고없이 변경될 수 있습니다.
또한 원본 또는 최종본임을 보장할 수 없으며, 문서의 내용에 대한 법적인 책임을 지지 않습니다.

	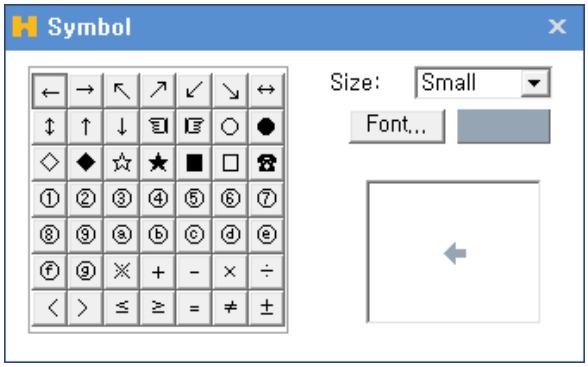
	차트에 십자선을 작도합니다.
	차트에 수평선을 작도합니다.
	차트에 수직선을 작도합니다.
	차트에 추세선을 작도합니다.
	차트에 각도 추세선을 작도합니다.
	차트에 연필추세선을 작도합니다.
	차트에 텍스트를 입력합니다.
	차트에 네모를 작도합니다.
	차트에 원을 작도합니다.
	차트에 삼각형을 작도합니다.

B 분석 툴

	차트에 엔드류 추세선을 작도합니다.
	차트에 피보나치 조정대를 작도합니다.
	차트에 Fan 추세선을 작도합니다.
	차트에 피보나치 수열을 작도합니다.
	차트에 피보나치 시간대를 작도합니다.
	차트에 활추세선을 작도합니다.
	차트에 FIBO선을 작도합니다.
	차트에 목표치 추정대를 작도합니다.
	차트에 상향 갠팬을 작도합니다.

Copyright 2021 KB Securities Co., Ltd. All Rights Reserved.
본 문서의 내용은 제도변경 또는 성능개선, 화면변경 등의 사유로 사전 예고없이 변경될 수 있습니다.
또한 원본 또는 최종본임을 보장할 수 없으며, 문서의 내용에 대한 법적인 책임을 지지 않습니다.

	차트에 하향 갠팬을 작도합니다.
	차트에 작도된 추세선을 지웁니다.
	차트에 작도된 추세선을 모두 지웁니다.
	차트에 Gan 선을 작도합니다.
	차트에 갠앵글을 작도합니다.
	차트에 가속저항호를 작도합니다.
	차트에 가속저항팬을 작도합니다.
	차트에 삼등분석을 작도합니다.
	차트에 사등분석을 작도합니다.
	차트에 사이클 구간을 작도합니다.
	차트에 앨리어트 파동선을 작도합니다.
	차트에 직선회귀선을 작도합니다.
	차트에 직선회귀채널을 작도합니다.
	차트에 붕중심선을 작도합니다.
	차트에 가상봉을 작도합니다.

5 F 기능툴

	차트 설정 환경이 기본차트로 초기화 됩니다
	“차트 환경 설저창”이 팝업됩니다.
	가격 이동 평균선 설정창이 팝업됩니다.
	거래량 이동 평균선 설정창이 팝업됩니다.
	Y축 설정창이 팝업됩니다.
	수치조회창이 열립니다.
	마우스가 위치한 곳의 요약 데이터가 표시됩니다.
	텍스트 윈도우가 팝업되어 전체 데이터를 수치로 조회할 수 있습니다.
	하단에 수치조회 영역이 생성됩니다.

Copyright 2021 KB Securities Co., Ltd. All Rights Reserved.
본 문서의 내용은 제도변경 또는 성능개선, 화면변경 등의 사유로 사전 예고없이 변경될 수 있습니다.
또한 원본 또는 최종본임을 보장할 수 없으며, 문서의 내용에 대한 법적인 책임을 지지 않습니다.

	일목균형표의 기간용약 데이터를 조회할 수 있습니다.
	자동추세선이 작도됩니다.
	추세패턴이 표시됩니다.
	캔들패턴이 표시됩니다.
	차트의 추세/캔들 패턴분석 통계를 조회할 수 있습니다.
	패턴설정창이 팝업되어, “작도법/자동추세선/추세패턴/캔들패턴”의 옵션을 설정할 수 있습니다.
	“기준선 설정창”이 팝업되어 차트 상에 기준 가격을 설정할 수 있습니다.
	조회 차트의 데이터를 엑셀 데이터로 변환합니다.
	X축, Y축일 숨기기/보이기 할 수 있습니다.
	하단 스크롤 영역을 보이기/숨기기 할 수 있습니다.
	조회 종목의 일/주/월/분 차트를 조회할 수 있습니다.
	차트 상단 영역을 숨기기/보이기 할 수 있습니다.
	엑셀 불러오기 기능입니다.
	이전 차트로 전환됩니다.
	이후 차트로 전환됩니다.
	돋보기 기능입니다.

선물옵션종목선택 기능 상세보기

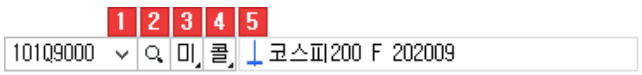

1 History 기능

사용자가 최근 조회한 종목 목록이 제공됩니다.

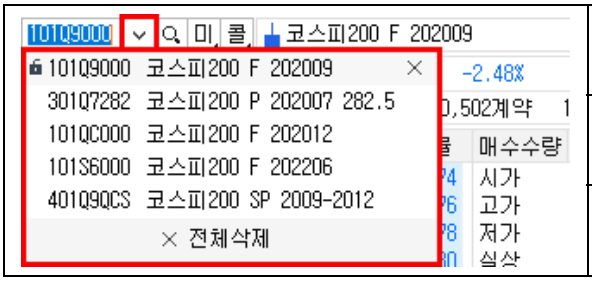

	종목이 히스토리 목록에 저장됩니다.
×	개별 종목 히스토리가 삭제됩니다.
× 전체삭제	전체 히스토리 목록이 삭제됩니다.

Copyright 2021 KB Securities Co., Ltd. All Rights Reserved.
본 문서의 내용은 제도변경 또는 성능개선, 화면변경 등의 사유로 사전 예고없이 변경될 수 있습니다.
또한 원본 또는 최종본임을 보장할 수 없으며, 문서의 내용에 대한 법적인 책임을 지지 않습니다.

2 종목검색 기능

종목을 검색할 수 있는 선물옵션 종목안내창이 팝업되어 종목 안내창에 종목을 더 손쉽게 빠르게 검색할 수 있습니다.

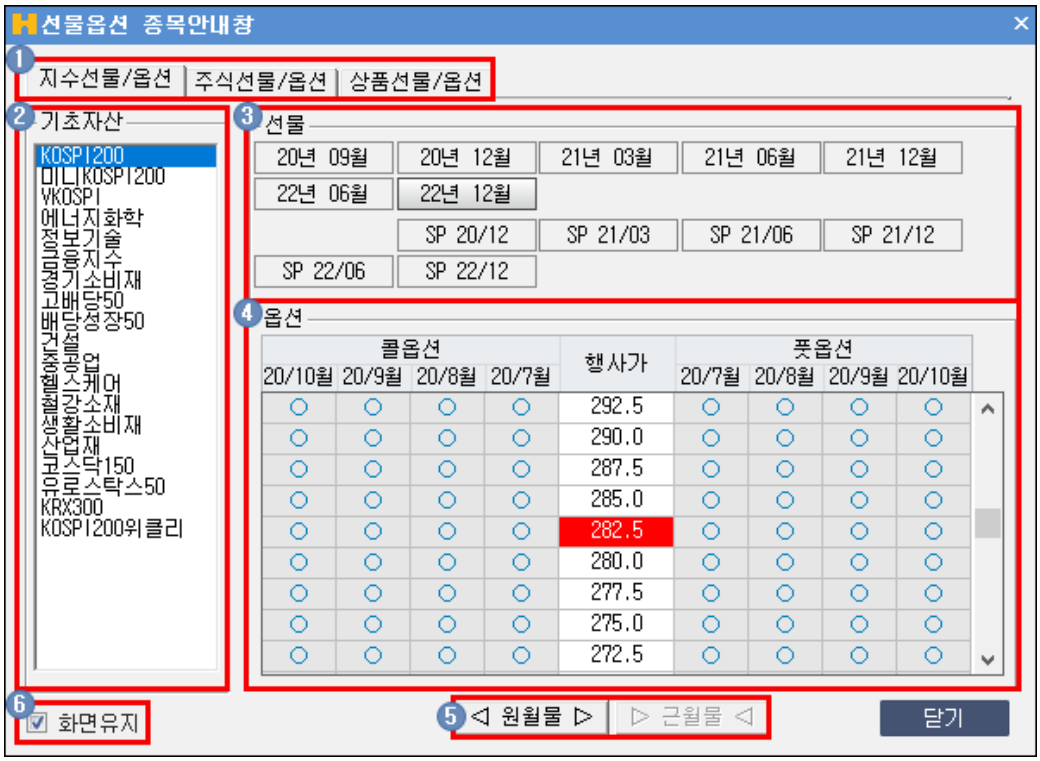

1 종목검색을 할 TAB 항목을 선택합니다

2 선물옵션 종목의 기초자산을 선택할 수 있습니다.

3 선물 월물을 선택할 수 있습니다.

4 옵션의 행사가에 따른 콜/풋 월물을 선택할 수 있습니다.

5 ◁ 원월물 ▷ | ▷ 근월물 ◁ 버튼을 클릭하여 옵션의 월물을 선택할 수 있습니다.

6 ☑ 화면유지 체크 시 종목을 선택해도 종목 안내창을 팝업 상태 그대로 유지합니다.

3 옵션/미니옵션 전환

미	버튼을 클릭하면 동일 월물/행사가의 미니선물옵션 종목으로 변경됩니다.
선	버튼을 클릭하면 동일 월물의 선물로 변경됩니다.
옵	버튼을 클릭하면 동일 월물/행사가의 옵션으로 변경됩니다.

4 콜옵션/풋옵션 전환

콜	버튼을 클릭하면 동일 월물/행사가의 콜옵션 종목으로 변경됩니다.
풋	버튼을 클릭하면 동일 월물/행사가의 풋옵션 종목으로 변경됩니다.

5 코스피200 F 202009 종목정보를 제공합니다.

차트 환경설정

Copyright 2021 KB Securities Co., Ltd. All Rights Reserved.
본 문서의 내용은 제도변경 또는 성능개선, 화면변경 등의 사유로 사전 예고없이 변경될 수 있습니다.
또한 원본 또는 최종본임을 보장할 수 없으며, 문서의 내용에 대한 법적인 책임을 지지 않습니다.

1 차트상에서 마우스 우측 버튼을 클릭한 후 '환경설정'을 선택하거나,
차트 상단의 [설정] 버튼을 클릭하면 '차트 환경 설정창'"이 팝업됩니다.



1 차트/지표탭
차트에 적용할 보조지표를 추가/삭제할 수 있으며, 적용되는 영역지정 및 각 지표와 차트의 세부적인 설정이 가능합니다.

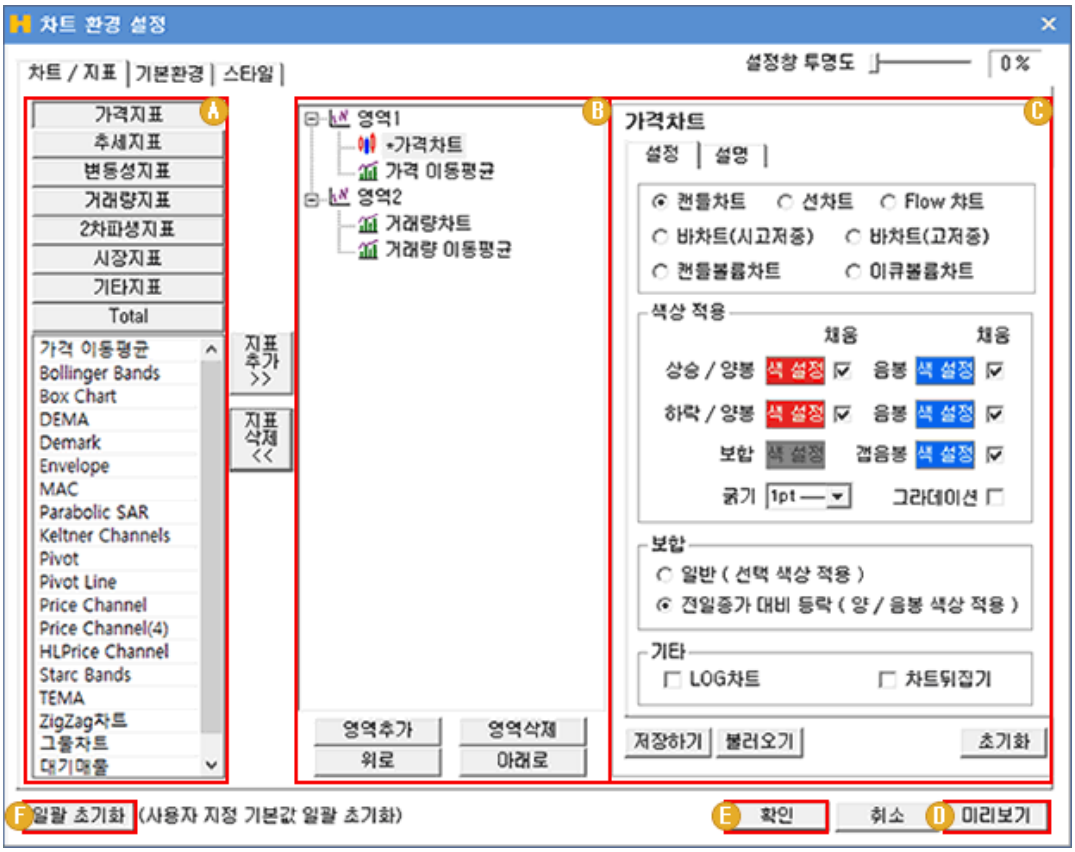

A 지표 리스트 : 차트에 적용 가능한 지표 리스트로 지표의 성격별로 카테고리와 되어 있습니다.

ㄱ B 지표 리스트 : 차트에 적용 가능한 지표 리스트로 지표의 성격별로 카테고리와 되어 있습니다.

ㄴ 카테고리를 선택한 후, 지표목록에서 지표를 더블 클릭하면 지표가 추가됩니다.

Copyright 2021 KB Securities Co., Ltd. All Rights Reserved.
본 문서의 내용은 제도변경 또는 성능개선, 화면변경 등의 사유로 사전 예고없이 변경될 수 있습니다.
또한 원본 또는 최종본임을 보장할 수 없으며, 문서의 내용에 대한 법적인 책임을 지지 않습니다.

ㅂ 지표 구성 영역 : 차트에서 사용자가 구성한 지표 영역이 표시되며, 하단의 버튼을 이용하여 영역의 추가/삭제, 지표의 추가/삭제, 지표의 위치 이동을 실행 할 수 있습니다.

ㄱ 기본 차트 영역값은 가격차트가 “영역1”, 거래량 부분이 “영역2”에 해당 합니다.

ㄴ 지표 추가는 기존 영역1,2에 추가하거나 별도의 영역을 지정한 후 추가할 수 있습니다.



ㄷ 영역추가 차트에 새로운 영역을 추가할 수 있습니다.

ㄹ 영역삭제 선택한 차트 영역을 삭제할 수 있습니다.

ㅁ 지표 추가 >> 선택한 지표를 차트에 추가할 수 있습니다.

Copyright 2021 KB Securities Co., Ltd. All Rights Reserved.
본 문서의 내용은 제도변경 또는 성능개선, 화면변경 등의 사유로 사전 예고없이 변경될 수 있습니다.
또한 원본 또는 최종본임을 보장할 수 없으며, 문서의 내용에 대한 법적인 책임을 지지 않습니다.

ㅂ 지표 삭제 << 선택한 지표를 삭제할 수 있습니다.

ㅅ 위로 선택한 지표의 위치를 위로 이동시킵니다.

ㅇ 아래로 선택한 지표의 위치를 아래로 이동시킵니다.

C 지표 설정

ㄱ 설정탭 : 선택한 지표의 형태 및 변수, 색상 등의 설정을 사용자가 직접 변경하여 사용할 수 있습니다.

ㄴ 설명탭 : 선택한 지표의 간략한 설명을 볼 수 있습니다.

D 미리보기 선택한 차트 영역을 삭제할 수 있습니다.

E 확인 클릭하면 차트/지표 설정이 완료됩니다.

F 일괄 초기화 사용자 설정을 차트 초기값으로 일괄 초기화 시킵니다.

2 기본환경탭

차트 상의 표시되는 요소들에 대한 설정이 가능합니다.

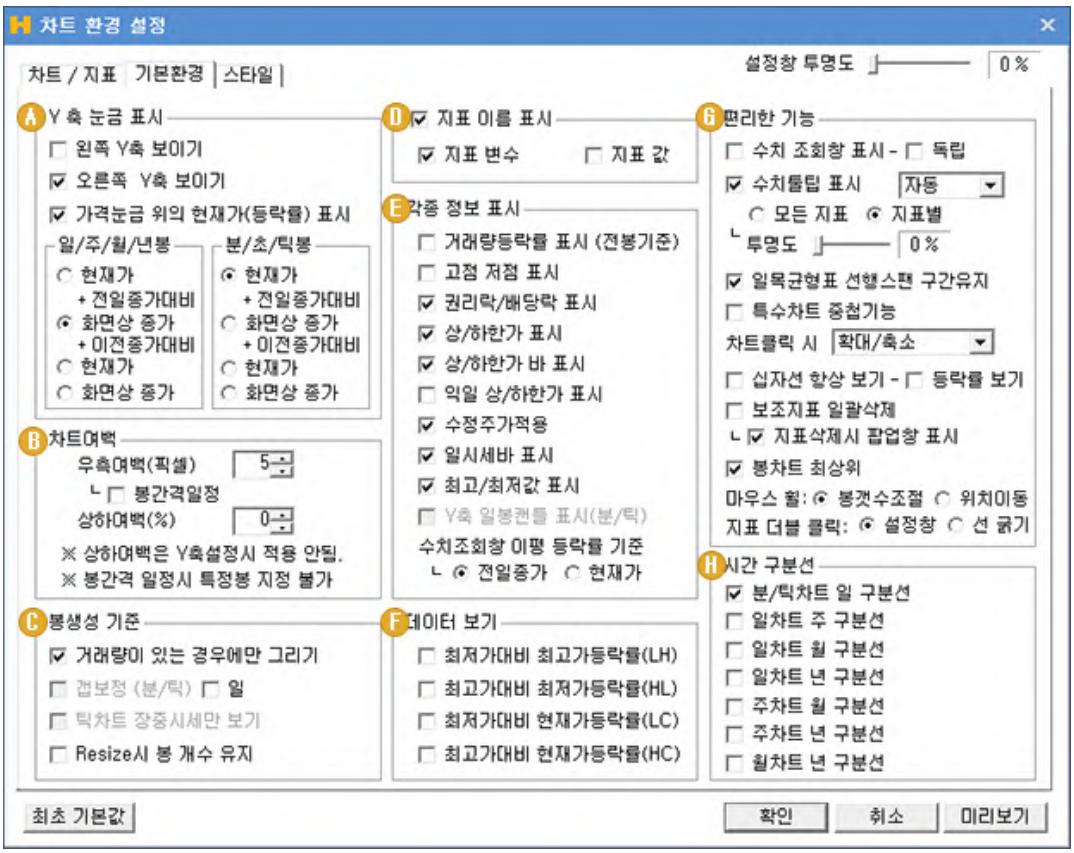

A Y축 눈금표시

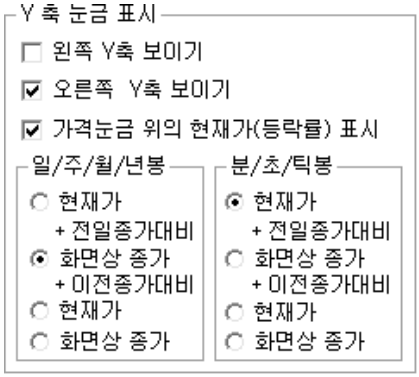

Copyright 2021 KB Securities Co., Ltd. All Rights Reserved.
본 문서의 내용은 제도변경 또는 성능개선, 화면변경 등의 사유로 사전 예고없이 변경될 수 있습니다.
또한 원본 또는 최종본임을 보장할 수 없으며, 문서의 내용에 대한 법적인 책임을 지지 않습니다.

왼쪽 Y축 보이기	차트 왼쪽에 Y축 스케일을 표시합니다.
오른쪽 Y축 보이기	차트 오른쪽에 Y축 스케일을 표시합니다.
가격눈금 위의 현재가(등락률)표시	Y축 스케일에 표시되는 현재가 표시옵션을 설정할 수 있습니다.
일/주/월/년봉	일/주/월/년 차트의 표시 옵션을 선택할 수 있습니다.
분/초/틱봉	분/초/틱 차트의 표시옵션을 선택할 수 있습니다.

B 차트여백

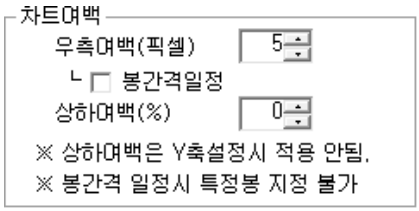

우측여백(픽셀)	입력한 픽셀값만큼 여백공간을 차트에 추가합니다.
봉간격일정	차트크기에서 봉 간격이 일정하게 표시될 수 있는 봉의 개수로만 차트를 보여주는 기능입니다.
상하여백(%)	입력한 비율만큼 아래위로 여백을 추가합니다.

C 봉생성 기준

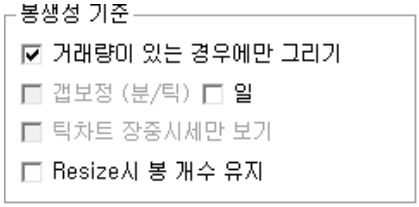

거래량이 있는 경우에만 그리기	거래량이 없는 봉은 차트에 그리지 않도록 하는 기능 입니다.
갭 보정(분/틱)	분/틱 주기에서 갭이 발생할 경우 갭 보정을 하여 차트를 자연스럽게 이어지도록 하는 기능입니다.
틱차트 장중 시세만 보기	장시작부터 장마감까지만 틱주기 데이터를 차트에 표시하는 기능입니다.
Resize시 봉 개수 유지	차트의 크기를 변경하더라도 봉의 개수가 유지되도록 하는 기능입니다.

D 지표이름표시

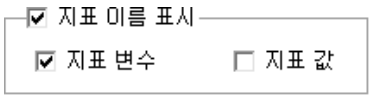

지표변수	차트화면 상단에 지표명의 지표변수를 표시합니다.
지표값	차트화면 상단에 지표명의 지표값을 표시합니다.

Copyright 2021 KB Securities Co., Ltd. All Rights Reserved.
본 문서의 내용은 제도변경 또는 성능개선, 화면변경 등의 사유로 사전 예고없이 변경될 수 있습니다.
또한 원본 또는 최종본임을 보장할 수 없으며, 문서의 내용에 대한 법적인 책임을 지지 않습니다.

E 각종정보표시

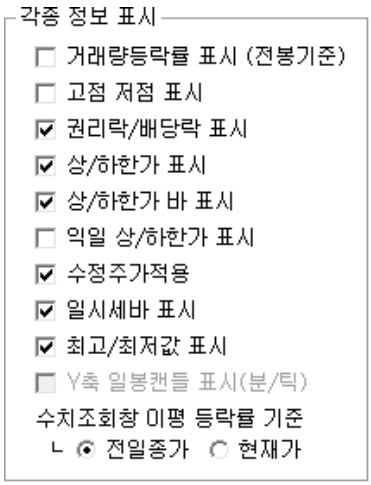

거래량등락률표시	거래량 차트에 거래량과 전일대비 거래량등락률을 표시합니다.
고점저점표시	차트화면에 고점과 저점을 표시합니다.
권리락/배당락 표시	차트화면에 권리락/배당락을 표시합니다.
상/하한가 표시	과거 상/하한가가 발생한 봉을 표시합니다.
상/하한가 바 표시	과Y축 스케일에 조회된 종목의 상/하한가 Bar를 표시합니다.
수정주가적용	배당락/권리락 등이 발생하여 가격의 급등락이 발생했을 때, 해당 종목에 대해 수정된 주가를 적용할 수 있습니다.
일시세바표시	차트화면 시세바를 표시유무를 설정할 수 있습니다.
최고/최저값 표시	차트화면에 보여지는 데이터의 최고/최저 값을 표시합니다.
Y축 일봉캔들 표시(분/틱)	분/틱 주기일 때, Y축 스케일 상단에 당일봉을 실시간으로 표시하여 당일봉의 모양을 확인할 수 있습니다.
수치조회창 이평 등락률 기준	수치조회차에서 조회 시 이동평균선의 등락률 기준을 선택할 수 있습니다.

F 데이터보기

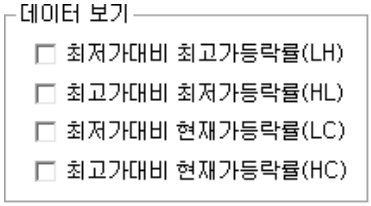

최저가대비 최고가등락률(LH)	차트화면 오른쪽에 LH 대비값을 표시합니다.
최고가대비 최저가등락률(HL)	차트화면 오른쪽에 HL 대비값을 표시합니다.
최저가대비 현재가등락률(LC)	차트화면 오른쪽에 LC 대비값을 표시합니다.
최고가대비 현재가등락률(HC)	차트화면 오른쪽에 HC 대비값을 표시합니다.

Copyright 2021 KB Securities Co., Ltd. All Rights Reserved.
본 문서의 내용은 제도변경 또는 성능개선, 화면변경 등의 사유로 사전 예고없이 변경될 수 있습니다.
또한 원본 또는 최종본임을 보장할 수 없으며, 문서의 내용에 대한 법적인 책임을 지지 않습니다.

6 편리한기능

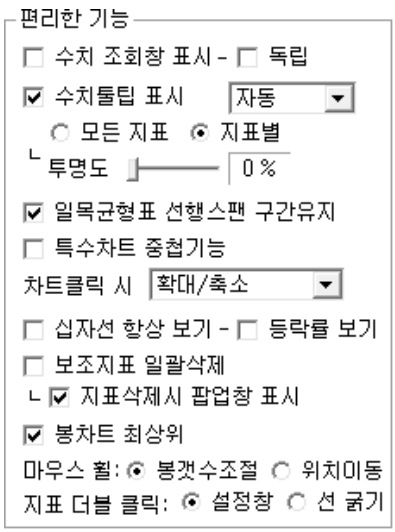

수치조회창 표시	차트화면에 수치조회창을 표시 합니다.
수치조회 독립	수치조회창을 독립창으로 띄우는 기능입니다.
수치툴팁표시	캔들봉에 마우스 오버시 툴팁 표시 유무를 설정할 수 있습니다.
투명도	툴팁의 투명도를 설정하여 툴팁뒤의 캔들봉을 볼 수 있습니다.
일목균형표 선행스팬 구간유지	일목균형표 적용 후 스크롤 이동시 선행구간유지에 대한 설정을 할 수 있습니다.
특수차트 중첩기능	특수차트를 일반차트처럼 적용 할 수 있습니다.
차트클릭 시	차트 클릭 시 발생 액션을 설정할 수 있습니다.
십자선 항상보기	십자선이 계속 표시하도록 합니다.
보조지표 일괄삭제	보조지표 일괄삭제 옵션을 선택할 수 있습니다.

H 시간구분선

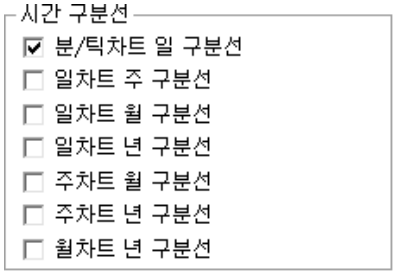

분/틱차트 일 구분선	분/틱 주기일때, 일 구분선을 표시합니다.
일차트 주 구분선	일 차트 일 때, 주 구분선을 표시합니다.
일차트 월 구분선	일 차트 일 때, 월 구분선을 표시합니다.
일차트 년 구분선	일 차트 일 때, 년 구분선을 표시합니다.
주차트 월 구분선	주 차트 일 때, 월 구분선을 표시합니다.
주차트 년 구분선	주 차트 일 때, 년 구분선을 표시합니다.
월차트 년 구분선	월 차트 일 때, 년 구분선을 표시합니다.

3 스타일탭

차트에 표시되는 각종 데이터 및 지표를 제외한 바탕 화면의 구성요소들을 설정하여, 고유의 스타일로 저장하여 사용자 스타일의

Copyright 2021 KB Securities Co., Ltd. All Rights Reserved.
본 문서의 내용은 제도변경 또는 성능개선, 화면변경 등의 사유로 사전 예고없이 변경될 수 있습니다.
또한 원본 또는 최종본임을 보장할 수 없으며, 문서의 내용에 대한 법적인 책임을 지지 않습니다.

차트를 만들어 사용할 수 있습니다.



A 스타일 저장

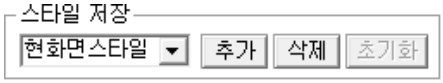

추가	현재 설정된 내용으로 스타일을 추가할 수 있습니다
삭제	선택한 스타일을 항목에서 삭제할 수 있습니다. (기존 스타일을 삭제 되지 않습니다.)
초기화	선택한 스타일에 대한 초기값으로 되돌리는 기능입니다.

B 지표

가격과 거래량의 색상과 옵션을 설정할 수 있습니다.



Copyright 2021 KB Securities Co., Ltd. All Rights Reserved.
본 문서의 내용은 제도변경 또는 성능개선, 화면변경 등의 사유로 사전 예고없이 변경될 수 있습니다.
또한 원본 또는 최종본임을 보장할 수 없으며, 문서의 내용에 대한 법적인 책임을 지지 않습니다.

C 스케일영역



바탕	스케일 영역의 바탕색을 설정할 수 있습니다.
테두리	스케일 영역 테두리의 색상을 설정할 수 있습니다.
텍스트	스케일 영역에 표시되는 텍스트의 색상을 설정할 수 있습니다.
가로구분선	가로 구분선에 대한 색상 및 선 굵기 선 모양을 설정할 수 있습니다.
세로구분선	세로 구분선에 대한 색상 및 선 굵기, 선 모양을 설정할 수 있습니다.

D 날짜구분선

일, 주, 월, 년 구분선의 색상 및 선의 굵기, 모양을 설정할 수 있습니다.



E 그래프영역

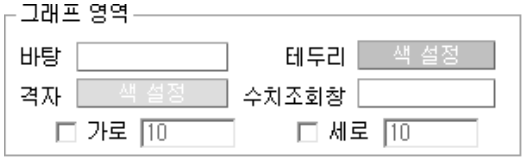

바탕	그래프 영역의 바탕색을 설정할 수 있습니다.
테두리	그래프 영역 테두리의 색상을 설정할 수 있습니다.
격자	격자선에 대한 색상을 설정할 수 있습니다.
수치조회창	수치조회창의 색상을 설정할 수 있습니다.
가로/세로	격자선의 간격을 설정할 수 있습니다.

F 기본글꼴

기본 적용되는 글꼴, 글자크기, 유형(굵기)을 설정할 수 있습니다.

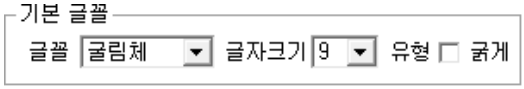

G 기타

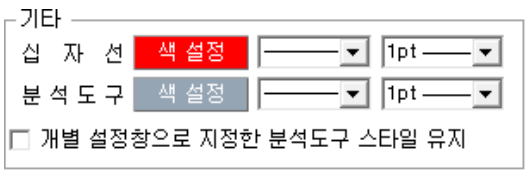

십자선	십자선의 색상, 굵기, 선모양을 설정할 수 있습니다.
분석도구	분석도구의 색상, 굵기, 선모양을 설정할 수 있습니다.

Copyright 2021 KB Securities Co., Ltd. All Rights Reserved.
본 문서의 내용은 제도변경 또는 성능개선, 화면변경 등의 사유로 사전 예고없이 변경될 수 있습니다.
또한 원본 또는 최종본임을 보장할 수 없으며, 문서의 내용에 대한 법적인 책임을 지지 않습니다.

개별 설정창으로 지정한 분석도구 스타일 유지	v 체크하면 개별 설정창에서 설정한 분석도구의 스타일을 유지시킬 수 있습니다.

2 기준선 설정

기본 차트의 Y축에 표시되는 가격 외에 특정 가격을 선택하여 차트에 표시하여 사용할 수 있습니다.

F 기능툴의 "기준선" 아이콘을 클릭하면 "기준선 설정창"이 팝업됩니다.

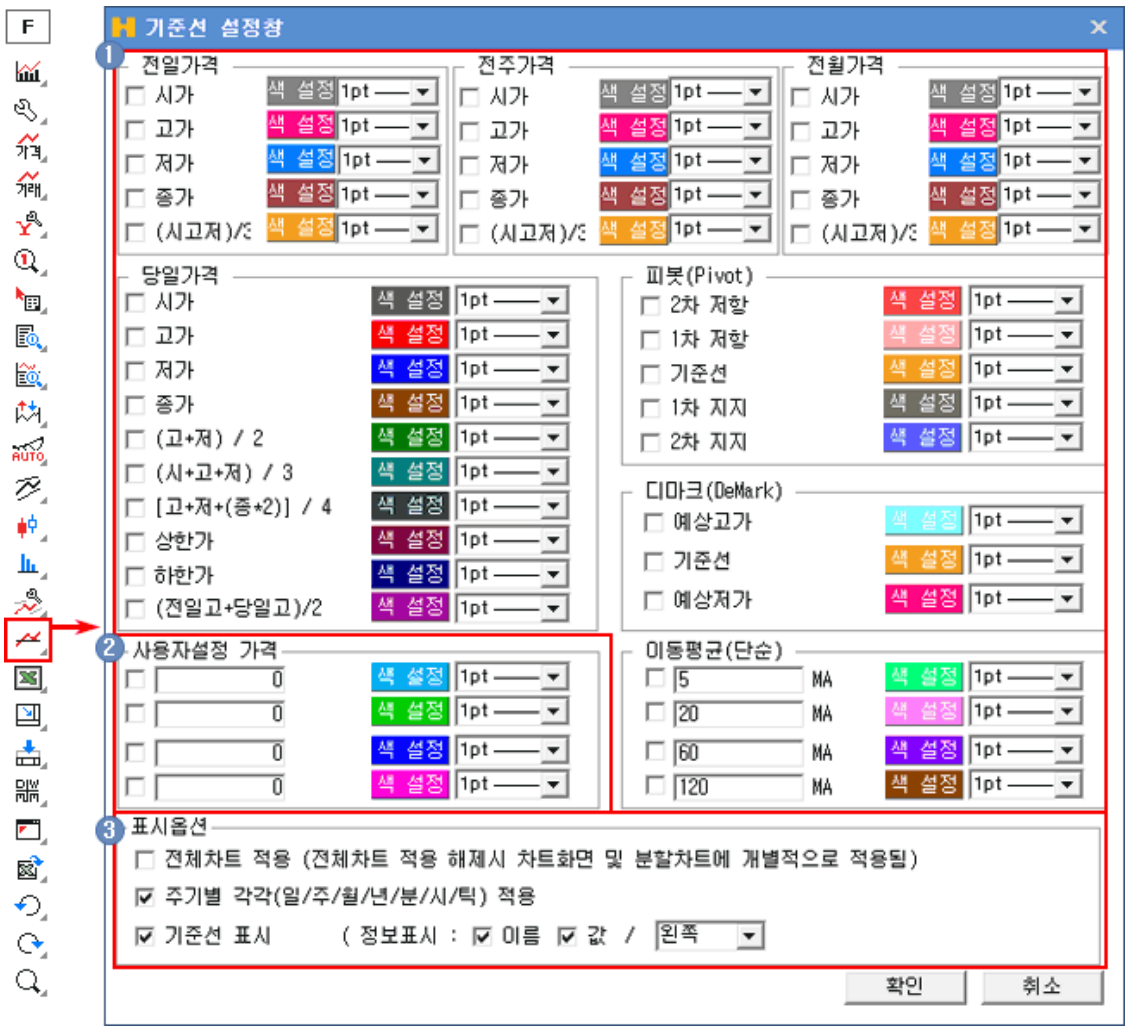

1 적용 가능한 가격은 "전일가격 , 전주가격, 전월가격, 당일가격, 피봇(Pivot), 디마크(DeMark), 이동평균(단순)" 카테고리로 나뉘어져 있으며, 각 카테고리에서 적용할 기준가격을 v 체크하여 선택합니다.

2 사용자 설정 가격 : 기본 제공 가격 이외에 특정 가격을 이용하고자 할 경우에는 "사용자설정 가격"에서 v 체크한 후 가격을 입력하여 사용할 수 있습니다. (총 4개의 사용자 설정 가격을 이용할 수 있습니다.)



3 표시옵션 : 설정한 기준선의 표시옵션을 설정할 수 있습니다.

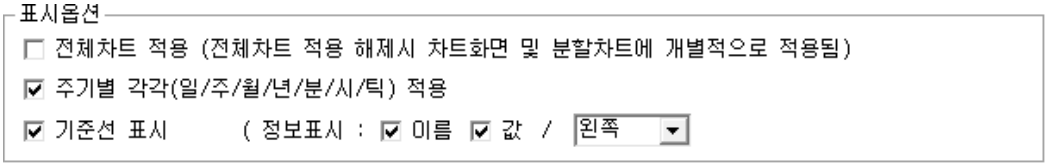

Copyright 2021 KB Securities Co., Ltd. All Rights Reserved.
본 문서의 내용은 제도변경 또는 성능개선, 화면변경 등의 사유로 사전 예고없이 변경될 수 있습니다.
또한 원본 또는 최종본임을 보장할 수 없으며, 문서의 내용에 대한 법적인 책임을 지지 않습니다.

전체차트 적용	v 체크하면 설정한 기준선이 전체 차트에 적용되며, 체크 해제 시에는 개별차트에만 적용됩니다.
주기별 적용	v 체크하면 일/주/월/년/분/시/틱 주기 차트에 모두 적용됩니다.
기준선 표시	기준선의 이름과 값의 차트 표시 여부와 위치를 지정할 수 있습니다.

Copyright 2021 KB Securities Co., Ltd. All Rights Reserved.
본 문서의 내용은 제도변경 또는 성능개선, 화면변경 등의 사유로 사전 예고없이 변경될 수 있습니다.
또한 원본 또는 최종본임을 보장할 수 없으며, 문서의 내용에 대한 법적인 책임을 지지 않습니다.

[0604] 해외지수차트

해외지수의 일, 주, 월, 년 주기 차트를 조회할 수 있으며, 화면분할 기능을 탑재하여 동시에 여러 종목의 차트를 조회하거나, 하나의 종목을 다양한 시각에서 분석할 수 있는 종합 차트 입니다.



1 종목/지표 영역 보이기/숨기기

Copyright 2021 KB Securities Co., Ltd. All Rights Reserved.
본 문서의 내용은 제도변경 또는 성능개선, 화면변경 등의 사유로 사전 예고없이 변경될 수 있습니다.
또한 원본 또는 최종본임을 보장할 수 없으며, 문서의 내용에 대한 법적인 책임을 지지 않습니다.

1 버튼을 클릭하면 화면 좌측의 종목/지표 선택 영역을 펼치거나 접을 수 있습니다.

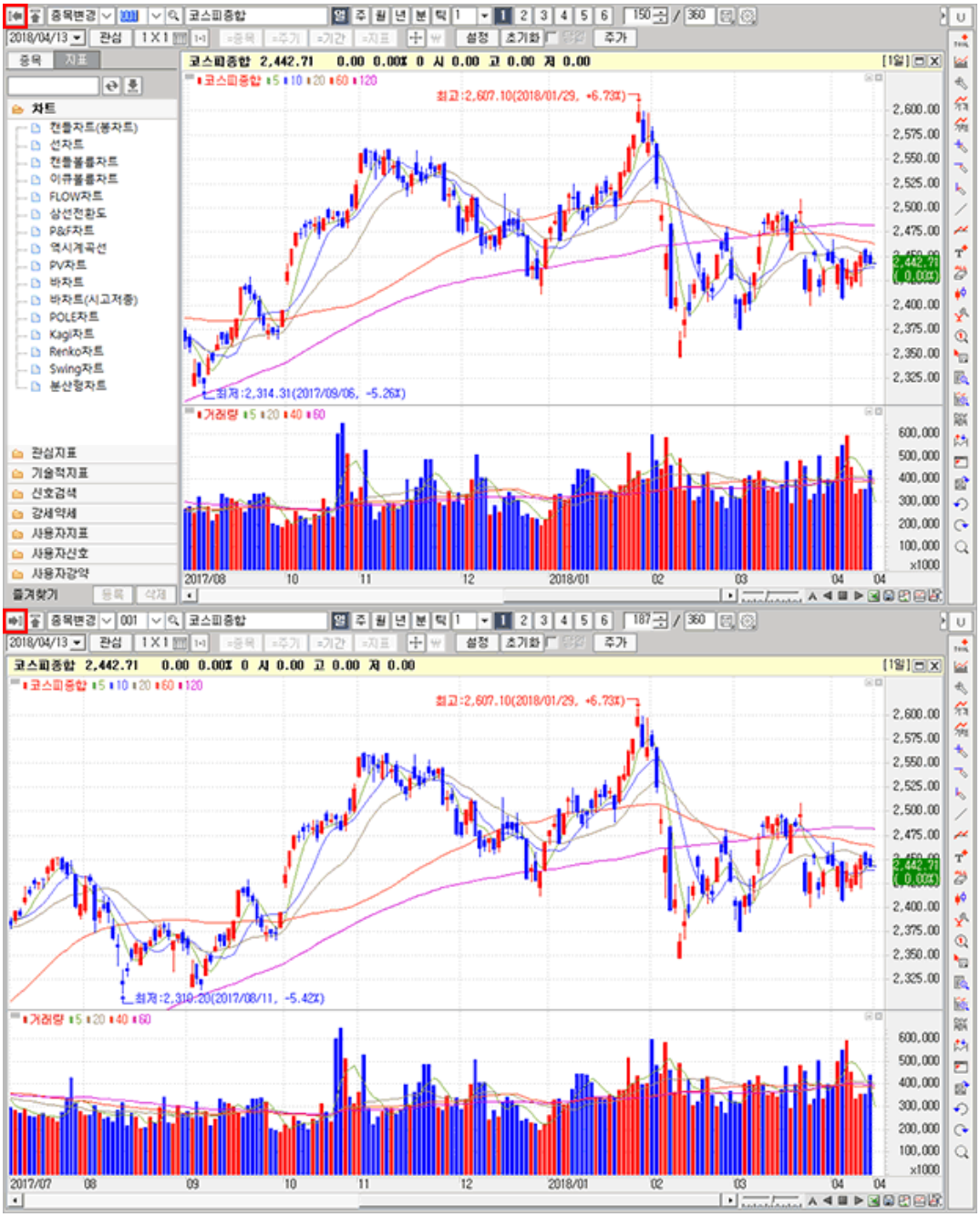

2 버튼을 클릭하면 차트의 상단의 2열 메뉴를 펼치거나 접을 수 있습니다.



2 종목선택 영역

차트를 조회할 선물옵션 종목을 선택할 수 있습니다.

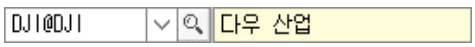

3 차트기간 영역

차트 기간 영역에서는 선택한 종목의 조회주기의 선택이 가능합니다.

Copyright 2021 KB Securities Co., Ltd. All Rights Reserved.
본 문서의 내용은 제도변경 또는 성능개선, 화면변경 등의 사유로 사전 예고없이 변경될 수 있습니다.
또한 원본 또는 최종본임을 보장할 수 없으며, 문서의 내용에 대한 법적인 책임을 지지 않습니다.



1 차트 조회 주기를 변경할 수 있습니다.

2 조회/조회가능 데이터 개수가 표시됩니다.

A 162 : 조회 데이터(봉) 개수를 표시하며, 사용자가 직접 입력하거나 버튼을 클릭하여 변경 할 수 있습니다.

B 1080 : 조회가능 데이터 개수가 표시되며, 최대 9999개까지 한번에 불러올 수 있습니다.

4 차트저장과 시세바 설정창

1 버튼을 클릭하면 설정한 차트 설정을 저장할 수 있습니다.
등록해 놓은 차트 설정은 버튼 클릭 시 하단의 저장 목록을 클릭하여 바로 차트에 적용됩니다.

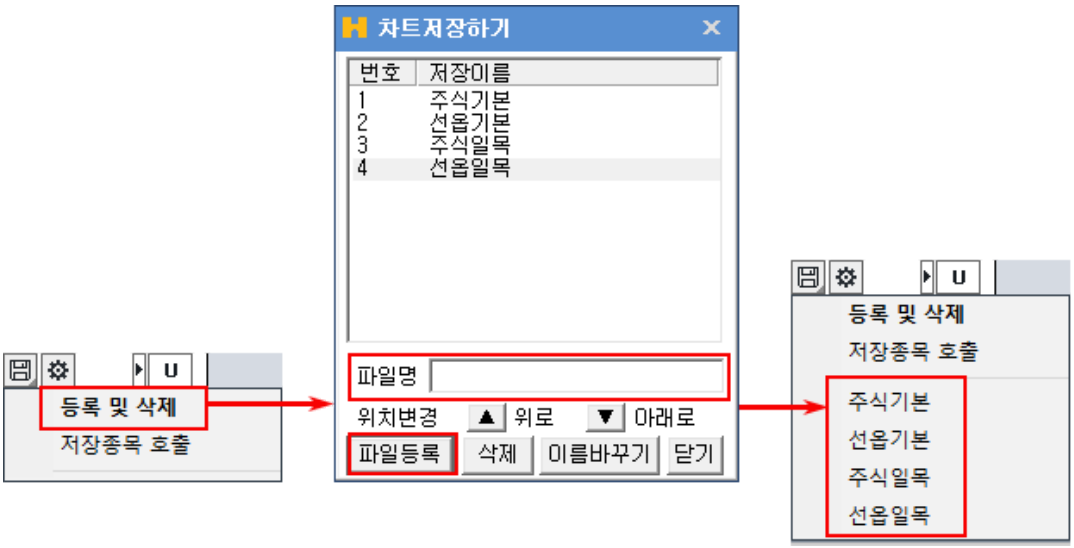

2 을 클릭하면 시세바 설정창이 팝업되며, 표시 항목을 v 체크하여 선택할 수 있습니다.

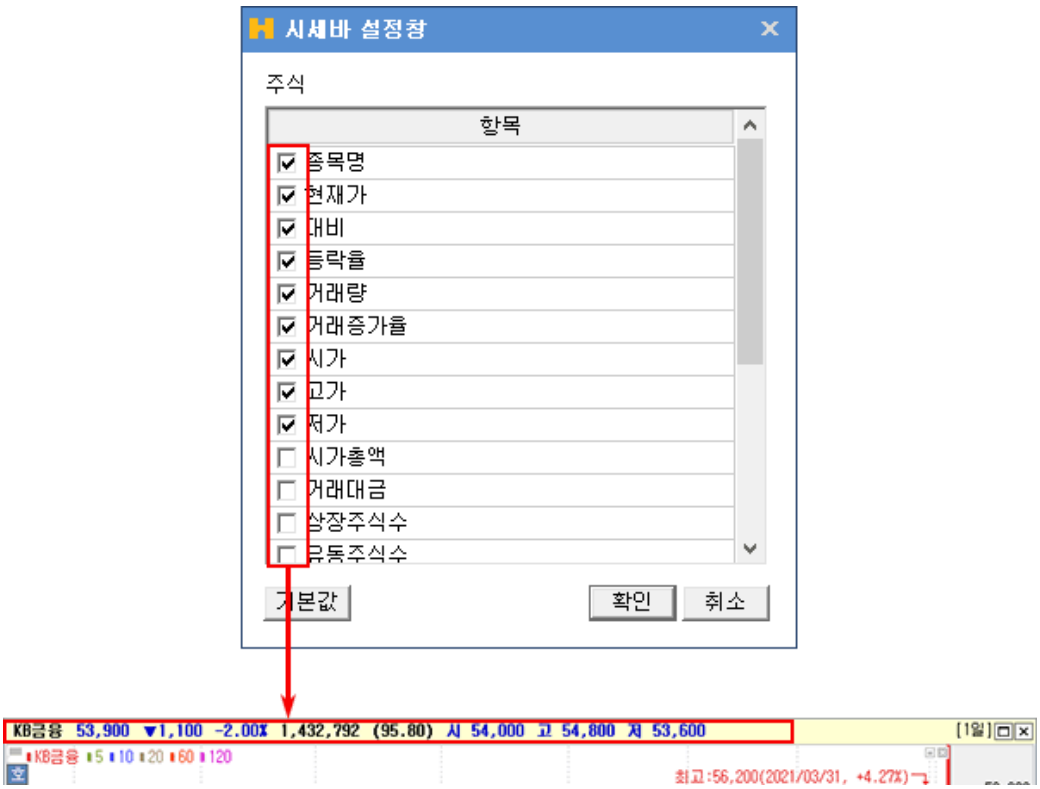

Copyright 2021 KB Securities Co., Ltd. All Rights Reserved.
본 문서의 내용은 제도변경 또는 성능개선, 화면변경 등의 사유로 사전 예고없이 변경될 수 있습니다.
또한 원본 또는 최종본임을 보장할 수 없으며, 문서의 내용에 대한 법적인 책임을 지지 않습니다.

5 차트 설정 영역



1 기준일자를 선택하면 선택한 날짜의 봉을 최근봉으로 조회할 수 있습니다.

2 1 X 1 : 차트 화면의 분할 개수를 설정할 수 있습니다.

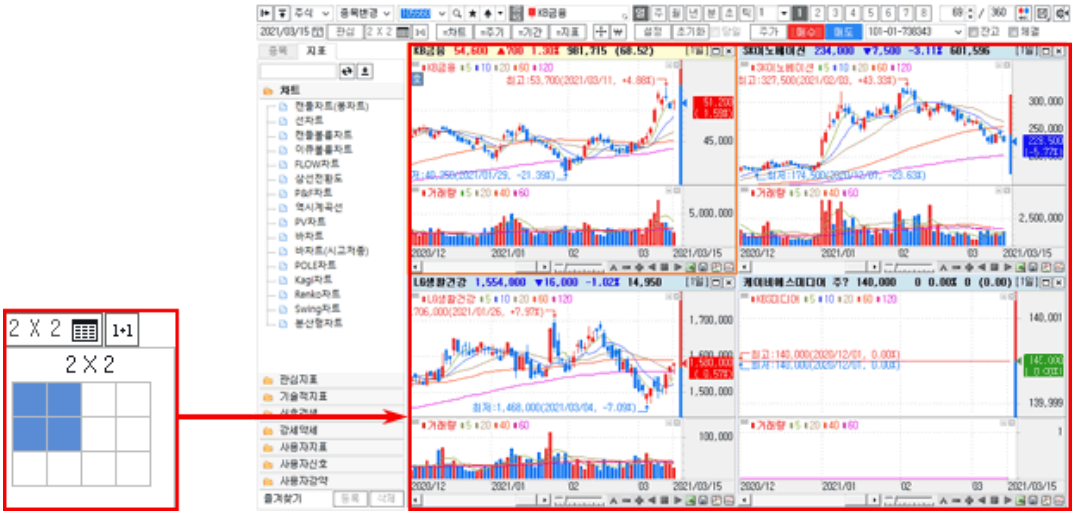

3 1+1 : 분할된 화면을 하나의 화면으로 복원하는 기능입니다.

4 차트 화면 분할 시 활성화되어 분할된 각 차트의 종목, 주기, 기간, 지표를 일괄 변경할 수 있습니다.

=차트	분할된 차트 전체의 조회 종목을 선택한 차트의 종목으로 일괄변경 합니다.
=주기	분할된 차트 전체의 조회 주기를 선택한 차트의 주기로 일괄변경 합니다.
=기간	분할된 차트 전체의 조회 기간을 선택한 차트의 기간으로 일괄변경 합니다.
=지표	분할된 차트 전체의 조회 지표를 선택한 차트의 지표로 일괄변경 합니다.

5 : 클릭 시, 차트화면에 십자선을 표시하는 기능입니다.

6 설정 버튼을 클릭하면 “차트 환경 설정창”이 팝업됩니다.

차트 환경 설정 자세히 보기

Copyright 2021 KB Securities Co., Ltd. All Rights Reserved.
본 문서의 내용은 제도변경 또는 성능개선, 화면변경 등의 사유로 사전 예고없이 변경될 수 있습니다.
또한 원본 또는 최종본임을 보장할 수 없으며, 문서의 내용에 대한 법적인 책임을 지지 않습니다.

7 주가 버튼을 클릭하면 차트 조회 영역에 종목의 일자별 주가 및 거래량 추이가 표시됩니다.

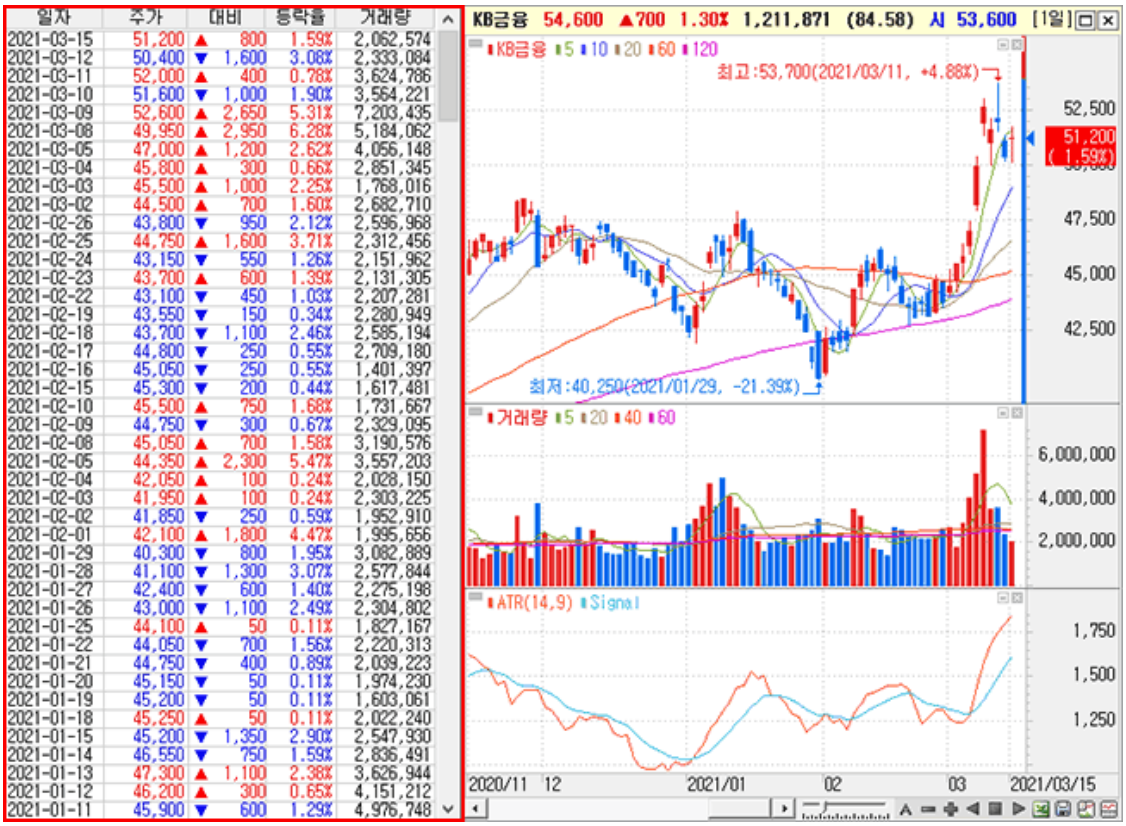

일자	주가	대비	등락률	거래량
2021-03-15	51,200	▲ 800	1.59%	2,062,574
2021-03-12	50,400	▼ 1,600	3.08%	2,333,084
2021-03-11	52,000	▲ 400	0.78%	3,624,786
2021-03-10	51,600	▼ 1,000	1.90%	3,564,221
2021-03-09	52,600	▲ 2,650	5.31%	7,203,435
2021-03-08	49,950	▲ 2,950	6.28%	5,184,062
2021-03-05	47,000	▲ 1,200	2.62%	4,056,148
2021-03-04	45,800	▲ 300	0.66%	2,851,345
2021-03-03	45,500	▲ 1,000	2.25%	1,768,016
2021-03-02	44,500	▲ 700	1.60%	2,682,710
2021-02-26	43,800	▼ 950	2.12%	2,596,968
2021-02-25	44,750	▲ 1,600	3.71%	2,312,456
2021-02-24	43,150	▼ 550	1.26%	2,151,962
2021-02-23	43,700	▲ 600	1.39%	2,131,305
2021-02-22	43,100	▼ 450	1.03%	2,207,281
2021-02-19	43,550	▼ 150	0.34%	2,280,949
2021-02-18	43,700	▼ 1,100	2.46%	2,585,194
2021-02-17	44,800	▼ 250	0.55%	2,709,180
2021-02-16	45,050	▼ 250	0.55%	1,401,397
2021-02-15	45,300	▼ 200	0.44%	1,617,481
2021-02-10	45,500	▲ 750	1.68%	1,731,667
2021-02-09	44,750	▼ 300	0.67%	2,329,095
2021-02-08	45,050	▲ 700	1.58%	3,190,576
2021-02-05	44,350	▲ 2,300	5.47%	3,557,203
2021-02-04	42,050	▲ 100	0.24%	2,028,150
2021-02-03	41,950	▲ 100	0.24%	2,303,225
2021-02-02	41,850	▼ 250	0.59%	1,952,910
2021-02-01	42,100	▲ 1,800	4.47%	1,995,656
2021-01-29	40,300	▼ 800	1.95%	3,082,889
2021-01-28	41,100	▼ 1,300	3.07%	2,577,844
2021-01-27	42,400	▼ 600	1.40%	2,275,198
2021-01-26	43,000	▼ 1,100	2.49%	2,304,802
2021-01-25	44,100	▲ 50	0.11%	1,827,167
2021-01-22	44,050	▼ 700	1.56%	2,220,313
2021-01-21	44,750	▼ 400	0.89%	2,039,223
2021-01-20	45,150	▼ 50	0.11%	1,974,230
2021-01-19	45,200	▼ 50	0.11%	1,603,061
2021-01-18	45,250	▲ 50	0.11%	2,022,240
2021-01-15	45,200	▼ 1,350	2.90%	2,547,930
2021-01-14	46,550	▼ 750	1.59%	2,836,491
2021-01-13	47,300	▲ 1,100	2.38%	3,626,944
2021-01-12	46,200	▲ 300	0.65%	4,151,212
2021-01-11	45,900	▼ 600	1.29%	4,976,748

6 해외지수 선택 버튼

버튼을 눌러 해외 주요지수의 차트를 조회할 수 있습니다.



1 그룹선택 : 저장해 놓은 해외지수그룹을 선택하면, 해당 그룹의 구성지수들이 버튼으로 표시됩니다.



Copyright 2021 KB Securities Co., Ltd. All Rights Reserved.
본 문서의 내용은 제도변경 또는 성능개선, 화면변경 등의 사유로 사전 예고없이 변경될 수 있습니다.
또한 원본 또는 최종본임을 보장할 수 없으며, 문서의 내용에 대한 법적인 책임을 지지 않습니다.

2 [+] 버튼을 클릭하면 "사용자그룹설정"창이 팝업되어, 지수그룹과 구성종목을 추가 및 구성할 수 있습니다.

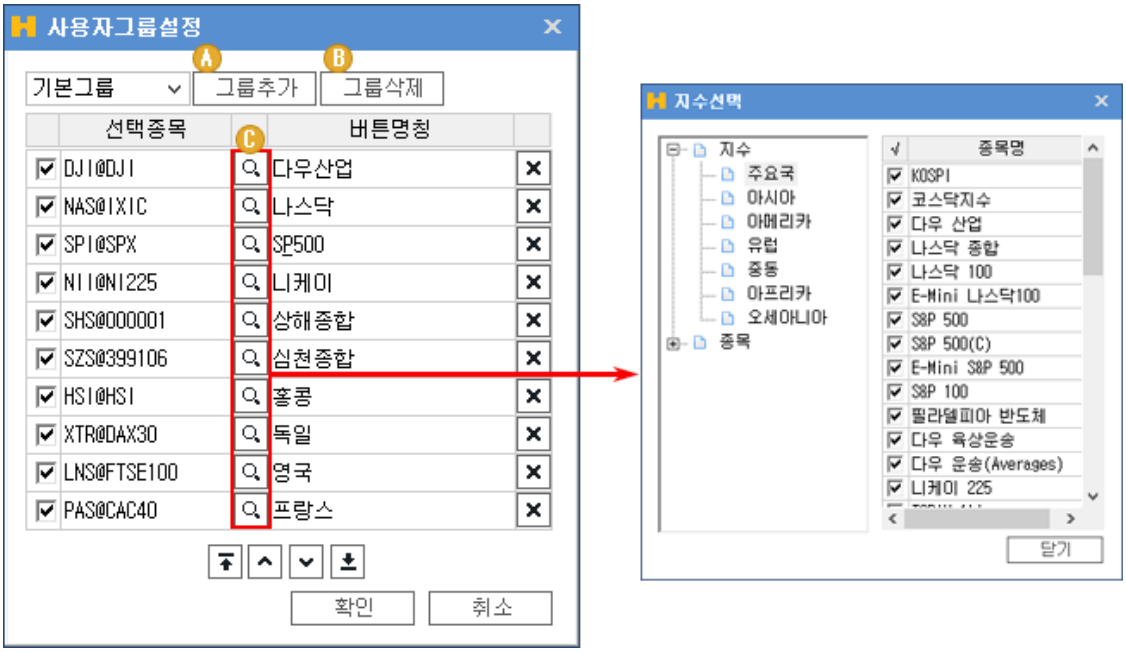

A 그룹추가 버튼을 클릭하면 새로운 그룹을 추가할 수 있습니다.

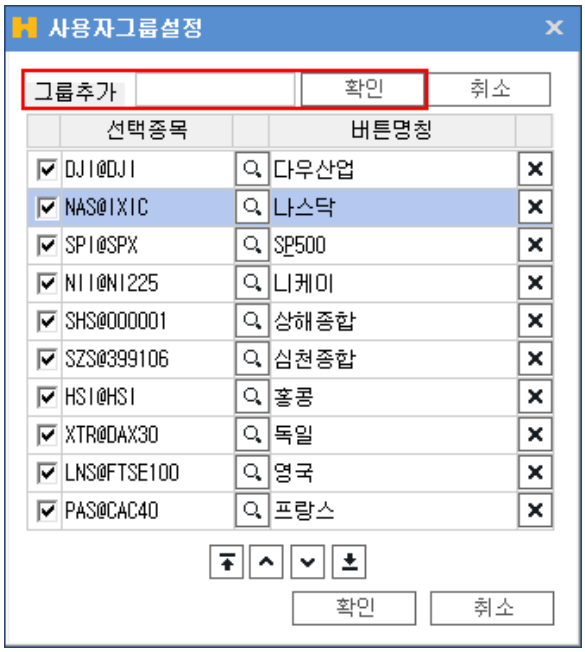

B 그룹삭제 버튼을 클릭하면 기존 그룹을 삭제할 수 있습니다.

C [Q] 버튼을 클릭하면 "지수선택"창이 생성되어, 그룹을 구성할 지수를 설정할 수 있습니다.

3 설정한 구성 지수들이 버튼으로 표시됩니다.

7 종목/지표

탭을 이용하여 조회할 종목/지표를 변경/추가할 수 있습니다.

Copyright 2021 KB Securities Co., Ltd. All Rights Reserved.
본 문서의 내용은 제도변경 또는 성능개선, 화면변경 등의 사유로 사전 예고없이 변경될 수 있습니다.
또한 원본 또는 최종본임을 보장할 수 없으며, 문서의 내용에 대한 법적인 책임을 지지 않습니다.

1 종목탭

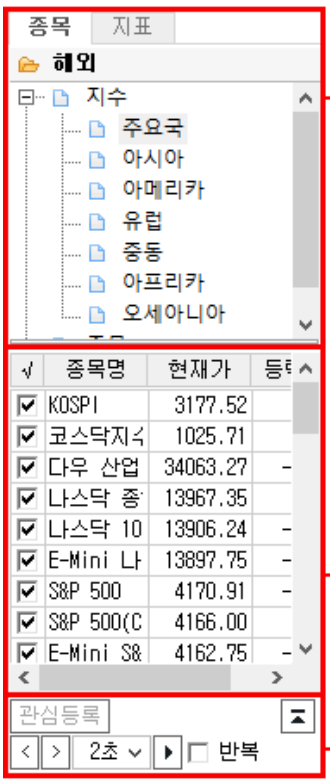

해외 주요지수 및 미국과 중국 시장을 선택할 수 있습니다.

상단에서 선택한 지수 및 미국/중국 시장을 구성하는 종목의 검색결과가 표시되며, v체크하여 조회할 지수/종목을 선택할 수 있습니다.

돌려보기 및 연결/설정 버튼 영역 입니다.

관심등록 버튼을 클릭하면 관심종목설정창이 팝업되며, v 체크한 종목을 관심종목으로 등록할 수 있습니다.

Copyright 2021 KB Securities Co., Ltd. All Rights Reserved.
본 문서의 내용은 제도변경 또는 성능개선, 화면변경 등의 사유로 사전 예고없이 변경될 수 있습니다.
또한 원본 또는 최종본임을 보장할 수 없으며, 문서의 내용에 대한 법적인 책임을 지지 않습니다.

B 버튼을 클릭하면 종목리스트가 좌측영역 전체로 펼쳐집니다.



C < > 각 버튼을 클릭하여 종목리스트에서 종목을 이전/이후로 이동하면서 종목 차트를 조회할 수 있습니다.

D 2초 ▶ 자동 돌려보기 버튼으로 설정한 시간을 주기로 종목 차트를 돌려볼 수 있습니다.

E 반복 : v 체크하면 종목리스트의 마지막 종목까지 돌려본 후 다시 처음부터 반복하여 돌려볼 수 있습니다.

Copyright 2021 KB Securities Co., Ltd. All Rights Reserved.
본 문서의 내용은 제도변경 또는 성능개선, 화면변경 등의 사유로 사전 예고없이 변경될 수 있습니다.
또한 원본 또는 최종본임을 보장할 수 없으며, 문서의 내용에 대한 법적인 책임을 지지 않습니다.

2 지표탭

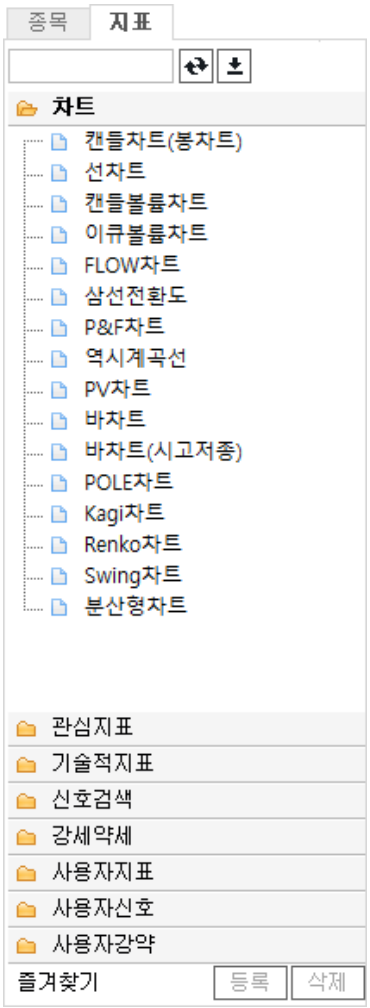

A 입력한 지표명으로 검색을 할 수 있습니다.

B : 지표검색 결과 창을 보여주거나 숨기는 기능입니다.



Copyright 2021 KB Securities Co., Ltd. All Rights Reserved.
본 문서의 내용은 제도변경 또는 성능개선, 화면변경 등의 사유로 사전 예고없이 변경될 수 있습니다.
또한 원본 또는 최종본임을 보장할 수 없으며, 문서의 내용에 대한 법적인 책임을 지지 않습니다.

C 차트 : 적용할 차트 유형을 선택할 수 있습니다.

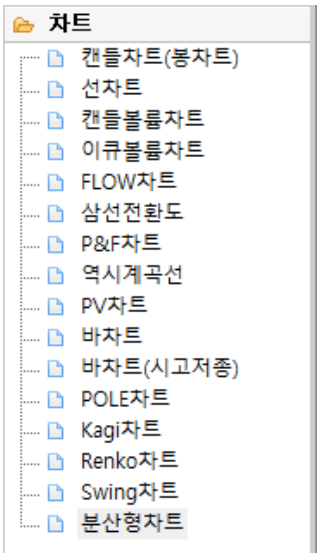

D 관심지표/기술적 지표 : 차트에 보조지표를 추가할 수 있습니다.

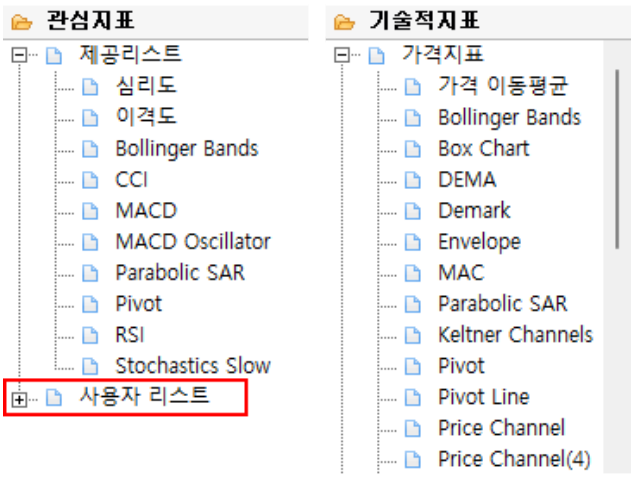

E 신호검색 : 차트에 선택한 신호가 표시됩니다.

F 강세약세 : 차트에 강세영역과 약세영역이 표시됩니다.

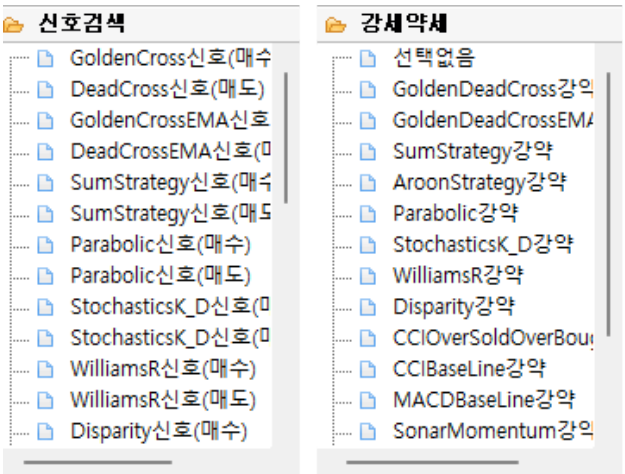

G 사용자 지표/신호/강약 : [0631] 시스템 트레이딩 차트에서 편집한 사용자 지표/신호/강약 표시를 선택하여 차트에 표시합니다.

Copyright 2021 KB Securities Co., Ltd. All Rights Reserved.
본 문서의 내용은 제도변경 또는 성능개선, 화면변경 등의 사유로 사전 예고없이 변경될 수 있습니다.
또한 원본 또는 최종본임을 보장할 수 없으며, 문서의 내용에 대한 법적인 책임을 지지 않습니다.



H 등록 버튼을 클릭하여 선택한 지표를 즐겨찾기에 등록합니다.

I 삭제 버튼을 클릭하여 선택한 지표를 즐겨찾기에서 삭제합니다.

8 차트 영역

선택한 종목의 차트를 조회할 수 있습니다.



1 시세바 : 종목의 시세를 표시하는 영역으로 차트 상단에서 조회 항목을 설정할 수 있습니다.

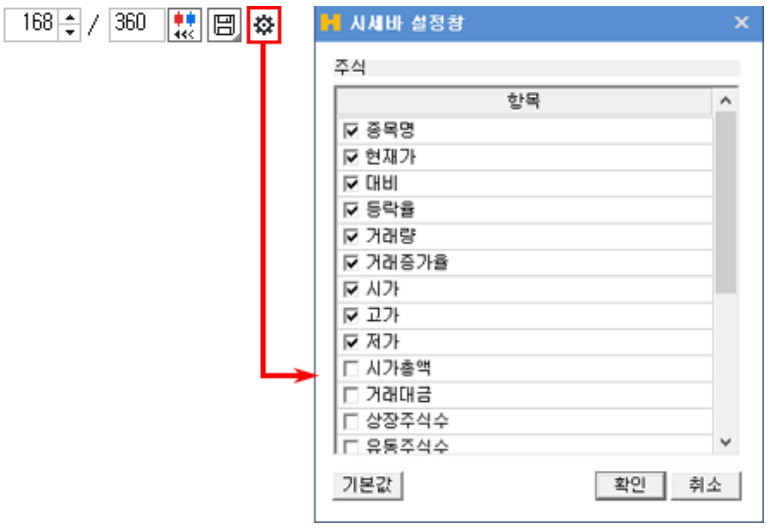

2 종목명/지표명

A : 버튼을 드래그 앤 드롭 시켜 차트 영역을 이동시킬 수 있습니다.

B KB금융 5 10 20 60 120 차트 영역에 적용된 차트유형과 보조지표명이 표시됩니다. 마우스의 우측 버튼을 클릭하면 차트/보조지표에 대한 설정과 적용 기능 메뉴를 선택할 수 있습니다.

Copyright 2021 KB Securities Co., Ltd. All Rights Reserved.
본 문서의 내용은 제도변경 또는 성능개선, 화면변경 등의 사유로 사전 예고없이 변경될 수 있습니다.
또한 원본 또는 최종본임을 보장할 수 없으며, 문서의 내용에 대한 법적인 책임을 지지 않습니다.

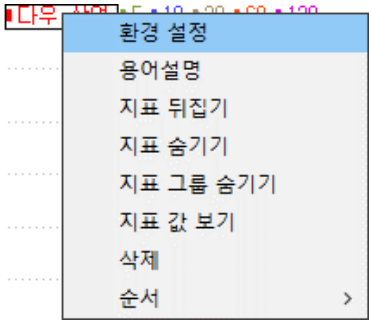

ㄱ 환경설정 : 차트유형/보조지표의 설정창이 팝업됩니다.

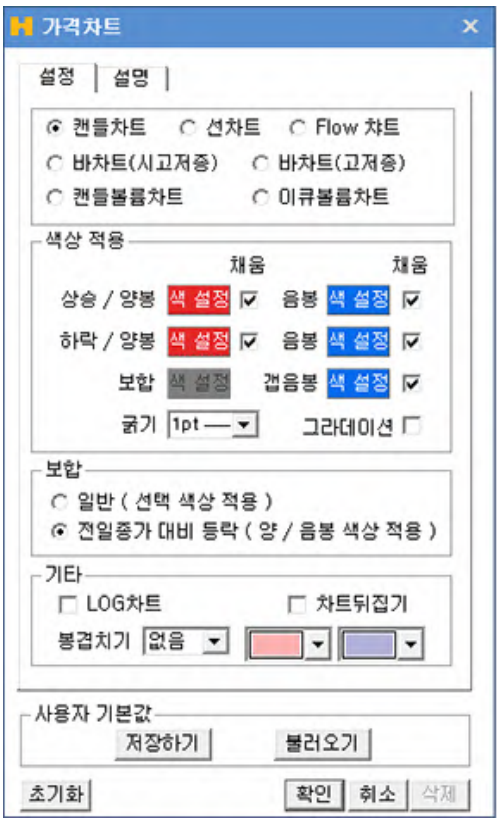



Copyright 2021 KB Securities Co., Ltd. All Rights Reserved.
본 문서의 내용은 제도변경 또는 성능개선, 화면변경 등의 사유로 사전 예고없이 변경될 수 있습니다.
또한 원본 또는 최종본임을 보장할 수 없으며, 문서의 내용에 대한 법적인 책임을 지지 않습니다.

ㄴ 용어설명 : 차트유형/보조지표에 대한 용어 설명이 팝업됩니다.

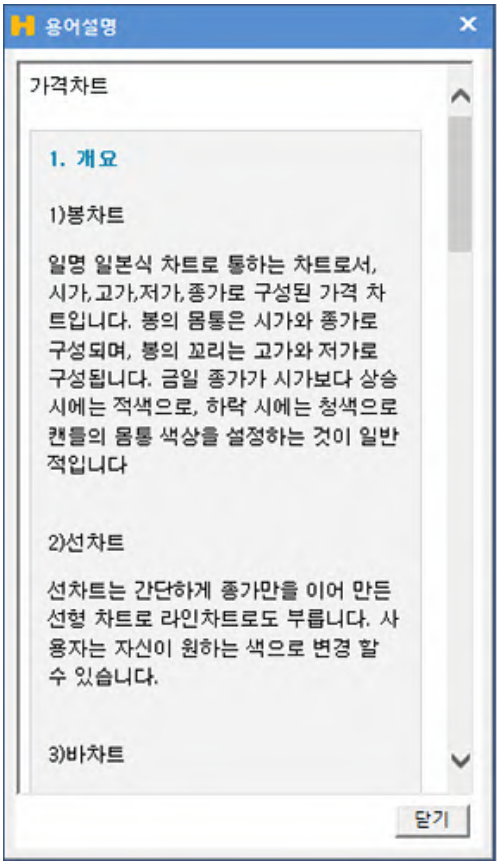

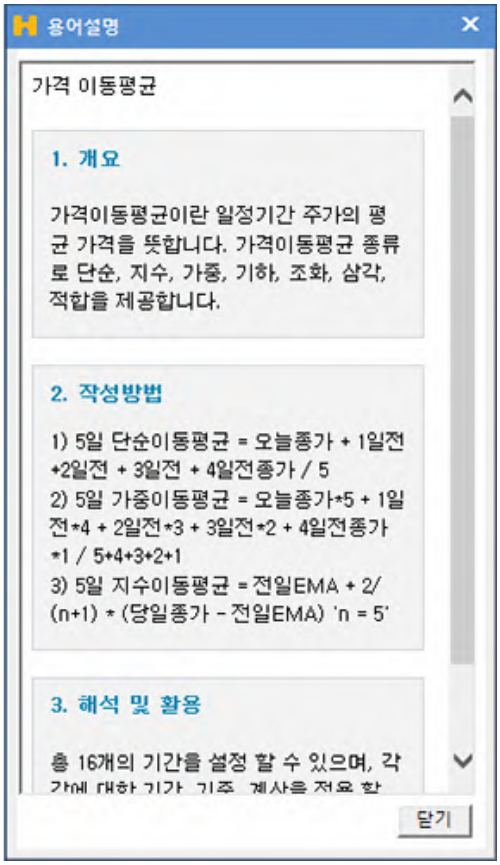

ㄷ 지표 뒤집기 : 선택한 차트유형/보조지표를 뒤집어(Reverse) 차트에 표시합니다.

ㄹ 지표 숨기기 : 선택한 차트유형/보조지표의 숨기기를 실행합니다.

ㅁ 지표 그룹 숨기기 : 선택한 차트유형/보조지표 그룹 전체에 대하여 숨기기를 실행합니다.

ㅂ 지표 값 보기 : 차트의 우측 Y축에 선택한 지표의 값이 표시됩니다.

ㅅ 삭제 : 선택한 지표를 삭제 하는 기능입니다.

ㅇ 순서 : 지표가 겹쳐있을 때, 지표가 그려지는 순서를 변경할 수 있습니다.

3 ▣☒ : 영역의 우측 상단에 위치하며, 해당 영역의 확대/축소 기능 및 블록을 삭제 하는 기능입니다.

Copyright 2021 KB Securities Co., Ltd. All Rights Reserved.
본 문서의 내용은 제도변경 또는 성능개선, 화면변경 등의 사유로 사전 예고없이 변경될 수 있습니다.
또한 원본 또는 최종본임을 보장할 수 없으며, 문서의 내용에 대한 법적인 책임을 지지 않습니다.

4 차트 영역에서 마우스 오른쪽 버튼을 클릭하면 다양한 기능을 활용할 수 있습니다.

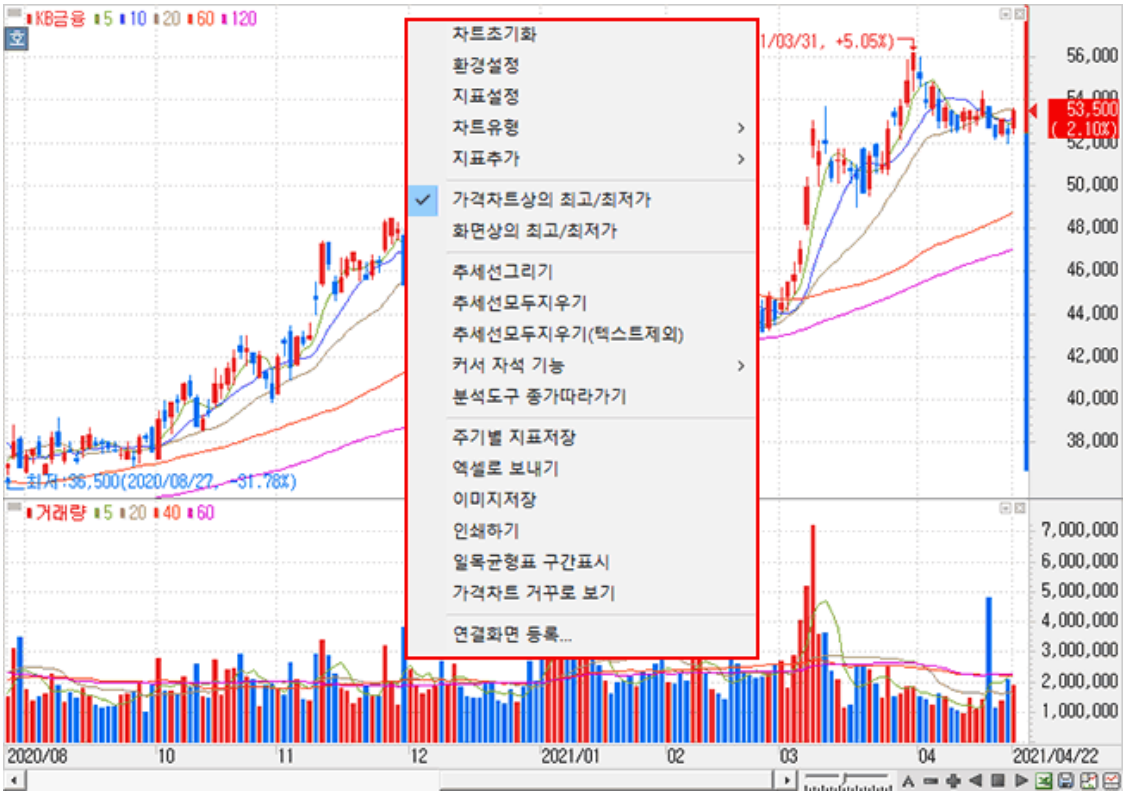

A 차트초기화 : 차트 설정을 초기값으로 default 시킵니다.

B 환경설정 : “차트 환경설정창”이 팝업되어, 차트의 구성요소에 대하여 사용자 설정이 가능합니다.
차트 환경 설정 자세히 보기

C 지표설정 : “차트 환경 설정창”의 “차트/지표” 탭화면이 팝업되어, 지표의 추가/삭제 및 각 지표에 대한 세부설정이 가능합니다.

Copyright 2021 KB Securities Co., Ltd. All Rights Reserved.
본 문서의 내용은 제도변경 또는 성능개선, 화면변경 등의 사유로 사전 예고없이 변경될 수 있습니다.
또한 원본 또는 최종본임을 보장할 수 없으며, 문서의 내용에 대한 법적인 책임을 지지 않습니다.

D 차트유형 : 차트 영역에 적용할 차트 유형을 선택할 수 있습니다.



E 지표추가 : 차트 영역에 적용할 지표를 선택할 수 있습니다.



F 표시 최고/최저가 선택

ㄱ 가격차트상의 최고/최저가 : 조회 중인 가격 전체 영역에서의 최고/최저가를 표시합니다.

ㄴ 화면상의 최고/최저가 : 조회 중인 가격 차트 중 표시되는 화면에서의 최고/최저가를 표시합니다.

G 추세선 그리기 : 차트 상에 추세선을 작도합니다.

Copyright 2021 KB Securities Co., Ltd. All Rights Reserved.
본 문서의 내용은 제도변경 또는 성능개선, 화면변경 등의 사유로 사전 예고없이 변경될 수 있습니다.
또한 원본 또는 최종본임을 보장할 수 없으며, 문서의 내용에 대한 법적인 책임을 지지 않습니다.

H 추세선 지우기 : 작도된 추세선을 삭제합니다.

I 커서 자석 기능 : 마우스 커서가 지정한 pixel 안으로 이동하면 자동으로 인식됩니다.(캔들이나 지표 근처)

J 분석도구 종가 따라가기 : 차트의 분석도구(예:추세선) 작도 시 종가를 따라갑니다.

K 주기별 지표저장 : 조회 주기별로 각각 적용 지표를 저장합니다.

L 엑셀로 보내기 : 조회한 데이터를 엑셀로 저장합니다.

M 이미지 저장 : 조회 중인 차트를 이미지로 저장합니다.

N 인쇄하기 : 조회 중인 차트를 인쇄합니다.

O 일목균형표 구간 표시 : 일목균형표 적용 시 구간이 표시됩니다.



P 가격차트 거꾸로 보기 : 가격차트가 반전되어서 보여집니다.

Q 연결화면 등록 : 마우스 우클릭 팝업 메뉴에 등록할 화면을 지정할 수 있습니다.

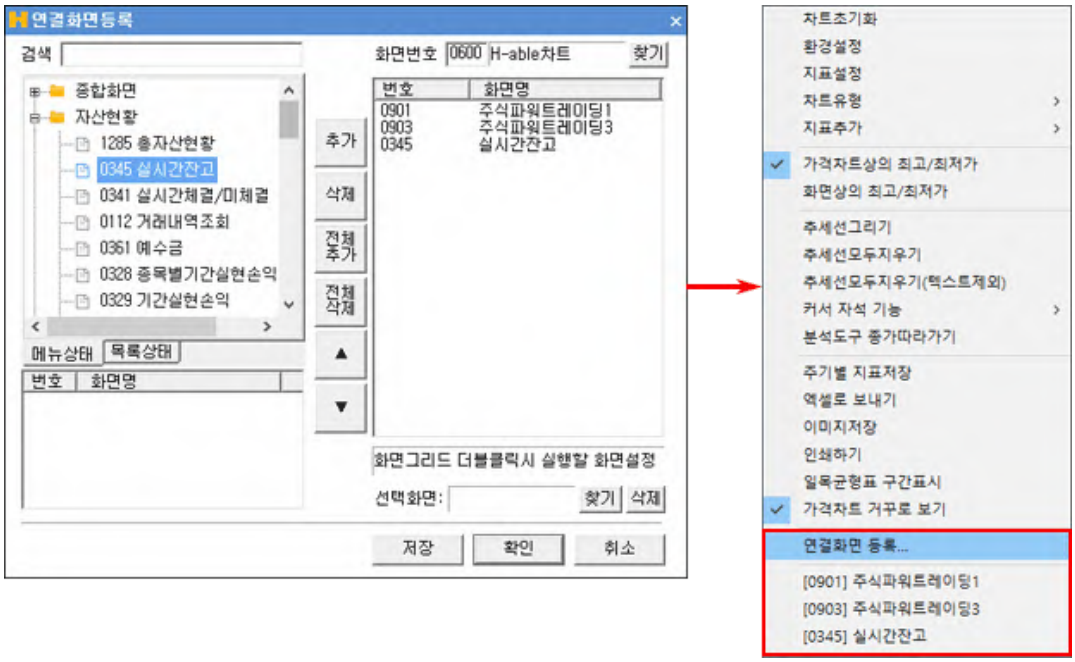

Copyright 2021 KB Securities Co., Ltd. All Rights Reserved.
본 문서의 내용은 제도변경 또는 성능개선, 화면변경 등의 사유로 사전 예고없이 변경될 수 있습니다.
또한 원본 또는 최종본임을 보장할 수 없으며, 문서의 내용에 대한 법적인 책임을 지지 않습니다.

5 X축 환경설정 : X축에서 마우스 우측 버튼을 클릭하면 X축의 환경설정을 할 수 있습니다.

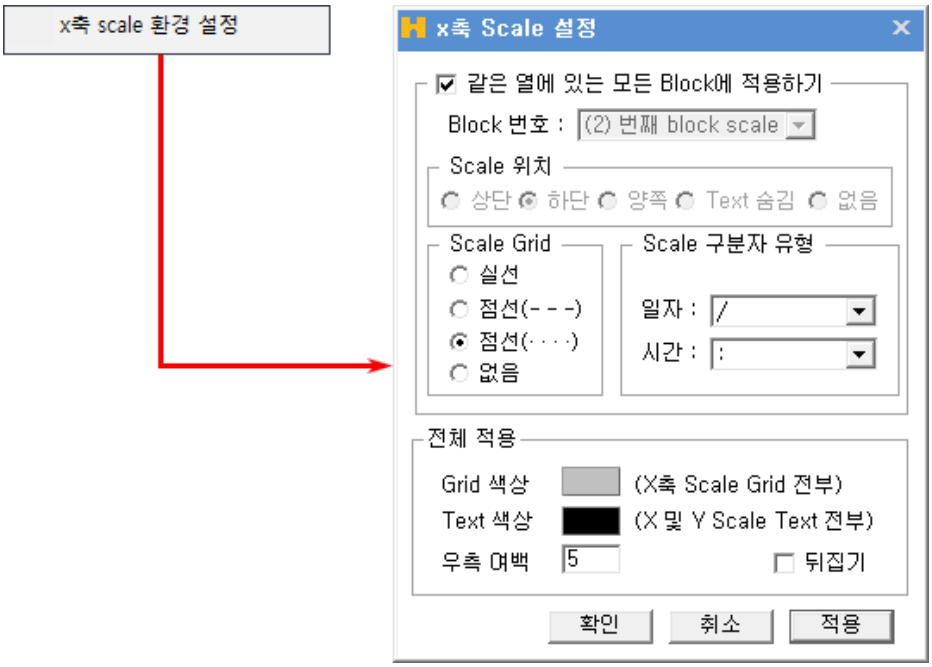

6 Y축 환경설정 : Y축에서 마우스 우측 버튼을 클릭하면 Y 축의 환경설정을 할 수 있습니다.

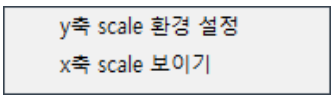

Copyright 2021 KB Securities Co., Ltd. All Rights Reserved.
본 문서의 내용은 제도변경 또는 성능개선, 화면변경 등의 사유로 사전 예고없이 변경될 수 있습니다.
또한 원본 또는 최종본임을 보장할 수 없으며, 문서의 내용에 대한 법적인 책임을 지지 않습니다.

A Y축 scale 환경설정 : Y축의 표시 옵션을 설정할 수 있습니다.

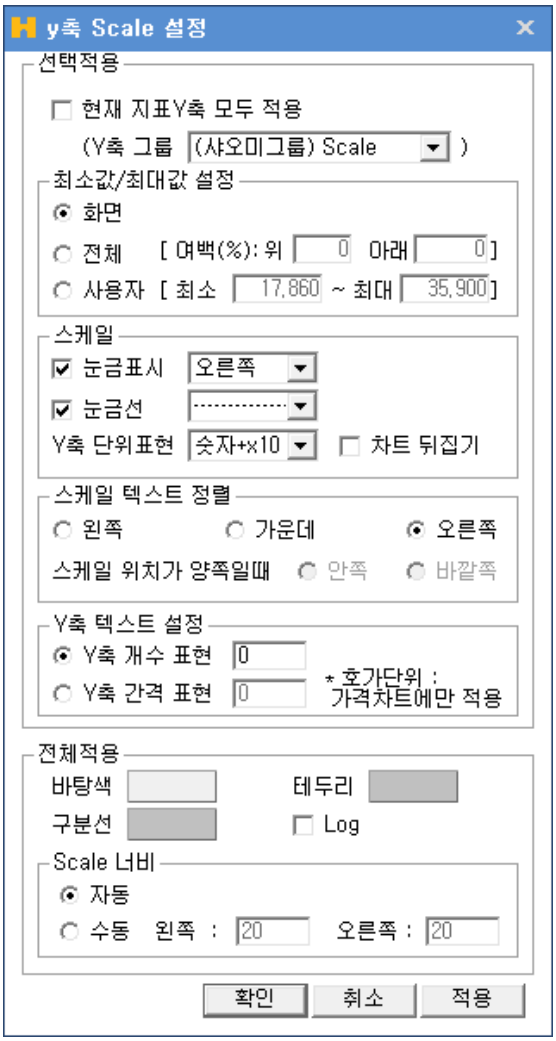

B X축 scale 보이기 : X축이 표시되지 않은 영역에 X축을 표시할 수 있습니다.



Copyright 2021 KB Securities Co., Ltd. All Rights Reserved.
본 문서의 내용은 제도변경 또는 성능개선, 화면변경 등의 사유로 사전 예고없이 변경될 수 있습니다.
또한 원본 또는 최종본임을 보장할 수 없으며, 문서의 내용에 대한 법적인 책임을 지지 않습니다.

9 하단툴바 영역

차트 하단에서는 차트의 확대/축소, 차트 좌우 스크롤, 데이터 엑셀보내기, 차트 이미지 저장, 수치조회창 등을 사용할 수 있습니다.



1 스크롤바

바를 좌우로 움직이거나 양끝의 좌우 버튼을 클릭하여 차트를 스크롤 할 수 있습니다.

2 확대/축소

조회축 좌우로 움직여 화면상에 표시되는 캔들봉의 개수를 조절할 수 있습니다.

3 보기 및 스크롤

A 전체보기

조회 가능한 개수의 모든 봉을 한번에 화면에 모두 표시합니다.

B 축소/확대

차트 조회기간을 축소 또는 확대할 수 있습니다.

C 자동스크롤

조회할 종목을 선택한 후 각 버튼을 클릭하여 차트를 종목들의 차트를 자동 스크롤 시켜 조회할 수 있습니다.

4 저장 및 기타기능

A 엑셀로 저장

조회 중인 차트의 데이터를 엑셀로 보내 저장할 수 있습니다.

B 이미지로 저장

조회 중인 차트를 이미지 파일로 저장할 수 있습니다.

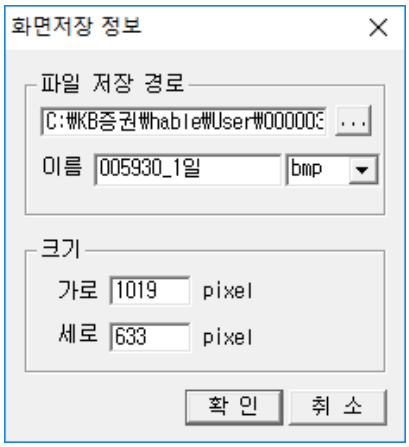

C 수치조회창

차트에 수치조회창이 표시되며, 마우스가 위치한 구간의 데이터를 표시합니다.



D 자료조회

차트 하단에 일자별 데이터 조회영역이 표시됩니다.

Copyright 2021 KB Securities Co., Ltd. All Rights Reserved.
본 문서의 내용은 제도변경 또는 성능개선, 화면변경 등의 사유로 사전 예고없이 변경될 수 있습니다.
또한 원본 또는 최종본임을 보장할 수 없으며, 문서의 내용에 대한 법적인 책임을 지지 않습니다.

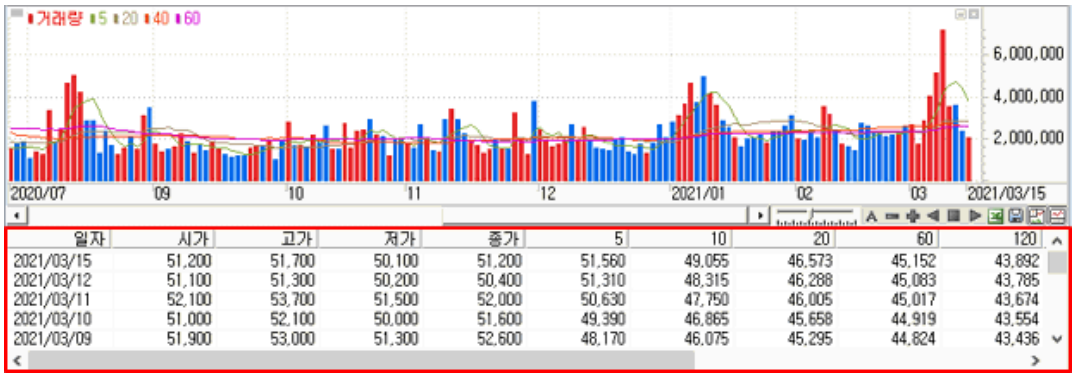

일자	시가	고가	저가	종가	5	10	20	60	120
2021/03/15	51,200	51,700	50,100	51,200	51,560	49,055	46,573	45,152	43,892
2021/03/12	51,100	51,300	50,200	50,400	51,310	48,315	46,288	45,083	43,785
2021/03/11	52,100	53,700	51,500	52,000	50,630	47,750	46,005	45,017	43,674
2021/03/10	51,000	52,100	50,000	51,600	49,390	46,865	45,658	44,919	43,554
2021/03/09	51,900	53,000	51,300	52,600	48,170	46,075	45,295	44,824	43,436

9 분석도구 영역

1 도구바 보이기/숨기기

버튼을 클릭하여 우측의 도구바 영역을 보이기/숨기기를 선택할 수 있습니다.

2 도구바 선택

U	사용자 툴 사용자가 구성한 그리기/기능 툴 모음입니다.
T	그리기 툴 차트 상에 분석 툴을 그리는 툴 모음입니다.
F	기능 툴 차트 상에 분석 데이터를 표시하는 툴 모음입니다.

3 사용자 툴 설정

TOOL을 클릭하면, “차트툴 편집창”이 팝업되어 그리기/기능 툴에서 사용자 툴로 등록할 툴을 설정할 수 있습니다.



A 분석도구, 부가기능 중 편집할 메뉴를 선택합니다.

Copyright 2021 KB Securities Co., Ltd. All Rights Reserved.
본 문서의 내용은 제도변경 또는 성능개선, 화면변경 등의 사유로 사전 예고없이 변경될 수 있습니다.
또한 원본 또는 최종본임을 보장할 수 없으며, 문서의 내용에 대한 법적인 책임을 지지 않습니다.

B 선택한 메뉴의 항목이 표시됩니다. 사용자 툴로 등록할 툴을 클릭하여 선택합니다.

C ▶ 클릭하면 선택한 항목을 사용자 툴로 등록됩니다.

D ◀ 기 등록된 사용자 툴을 삭제합니다.

E 전체 삭제

기 등록된 사용자 툴 전체를 삭제합니다.

F 전체 추가

선택한 메뉴의 툴 전체를 사용자 툴로 등록합니다.

G 사용자 툴 리스트에서 항목을 선택한 후 위로▲ 버튼을 클릭하면 위치가 위로 옮겨집니다.

H 사용자 툴 리스트에서 항목을 선택한 후 아래로▼ 버튼을 클릭하면 위치가 아래로 옮겨집니다.

I 초기 설정 버튼을 클릭하면 툴 설정이 초기화됩니다.

J 등록된 사용자 툴 리스트가 표시됩니다.

4 T 그리기 툴

A 기본 툴

	그리기 모음 : “Symbol창”이 팝업되어 트 상에 Symbol을 선택하여 넣을 수 있습니다. 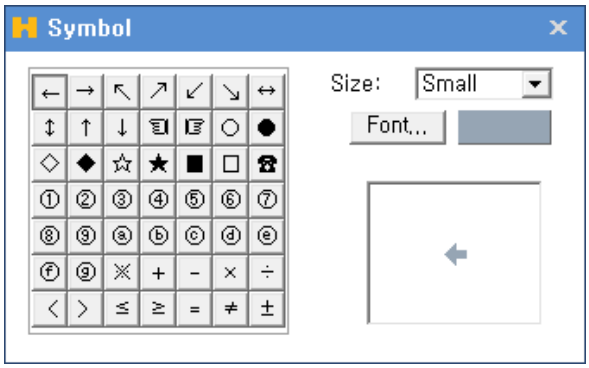
	차트에 십자선을 작도합니다.
	차트에 수평선을 작도합니다.
	차트에 수직선을 작도합니다.
	차트에 추세선을 작도합니다.
	차트에 각도 추세선을 작도합니다.
	차트에 연필추세선을 작도합니다.
T	차트에 텍스트를 입력합니다.
	차트에 네모를 작도합니다.
	차트에 원을 작도합니다.
	차트에 삼각형을 작도합니다.

Copyright 2021 KB Securities Co., Ltd. All Rights Reserved.
본 문서의 내용은 제도변경 또는 성능개선, 화면변경 등의 사유로 사전 예고없이 변경될 수 있습니다.
또한 원본 또는 최종본임을 보장할 수 없으며, 문서의 내용에 대한 법적인 책임을 지지 않습니다.

B 분석 툴

	차트에 엔드류 추세선을 작도합니다.
	차트에 피보나치 조정대를 작도합니다.
	차트에 Fan 추세선을 작도합니다.
	차트에 피보나치 수열을 작도합니다.
	차트에 피보나치 시간대를 작도합니다.
	차트에 활추세선을 작도합니다.
	차트에 FIBO선을 작도합니다.
	차트에 목표치 추정대를 작도합니다.
	차트에 상향 갠팬을 작도합니다.
	차트에 하향 갠팬을 작도합니다.
	차트에 작도된 추세선을 지웁니다.
	차트에 작도된 추세선을 모두 지웁니다.
	차트에 Gan 선을 작도합니다.
	차트에 갠앵글을 작도합니다.
	차트에 가속저항호를 작도합니다.
	차트에 가속저항팬을 작도합니다.
	차트에 삼등분석을 작도합니다.
	차트에 사등분석을 작도합니다.
	차트에 사이클 구간을 작도합니다.
	차트에 앨리어트 파동선을 작도합니다.
	차트에 직선회귀선을 작도합니다.
	차트에 직선회귀채널을 작도합니다.
	차트에 봉중심선을 작도합니다.
	차트에 가상봉을 작도합니다.

Copyright 2021 KB Securities Co., Ltd. All Rights Reserved.
본 문서의 내용은 제도변경 또는 성능개선, 화면변경 등의 사유로 사전 예고없이 변경될 수 있습니다.
또한 원본 또는 최종본임을 보장할 수 없으며, 문서의 내용에 대한 법적인 책임을 지지 않습니다.

5 F 기능툴

	차트 설정 환경이 기본차트로 초기화 됩니다
	“차트 환경 설저창”이 팝업됩니다.
	가격 이동 평균선 설정창이 팝업됩니다.
	거래량 이동 평균선 설정창이 팝업됩니다.
	Y축 설정창이 팝업됩니다.
	수치조회창이 열립니다.
	마우스가 위치한 곳의 요약 데이터가 표시됩니다.
	텍스트 윈도우가 팝업되어 전체 데이터를 수치로 조회할 수 있습니다.
	하단에 수치조회 영역이 생성됩니다.
	일목균형표의 기간용약 데이터를 조회할 수 있습니다.
	자동추세선이 작도됩니다.
	추세패턴이 표시됩니다.
	캔들패턴이 표시됩니다.
	차트의 추세/캔들 패턴분석 통계를 조회할 수 있습니다.
	패턴설정창이 팝업되어, “작도법/자동추세선/추세패턴/캔들패턴”의 옵션을 설정할 수 있습니다.
	“기준선 설정창”이 팝업되어 차트 상에 기준 가격을 설정할 수 있습니다.
	조회 차트의 데이터를 엑셀 데이터로 변환합니다.
	X축, Y축일 숨기기/보이기 할 수 있습니다.
	하단 스크롤 영역을 보이기/숨기기 할 수 있습니다.
	조회 종목의 일/주/월/분 차트를 조회할 수 있습니다.
	차트 상단 영역을 숨기기/보이기 할 수 있습니다.
	엑셀 불러오기 기능입니다.
	이전 차트로 전환됩니다.
	이후 차트로 전환됩니다.
	돋보기 기능입니다.

Copyright 2021 KB Securities Co., Ltd. All Rights Reserved.
본 문서의 내용은 제도변경 또는 성능개선, 화면변경 등의 사유로 사전 예고없이 변경될 수 있습니다.
또한 원본 또는 최종본임을 보장할 수 없으며, 문서의 내용에 대한 법적인 책임을 지지 않습니다.

차트 환경설정

1 차트상에서 마우스 우측 버튼을 클릭한 후 '환경설정'을 선택하거나,
차트 상단의 [설정] 버튼을 클릭하면 '차트 환경 설정창'"이 팝업됩니다.



1 차트/지표탭
차트에 적용할 보조지표를 추가/삭제할 수 있으며, 적용되는 영역지정 및 각 지표와 차트의 세부적인 설정이 가능합니다.

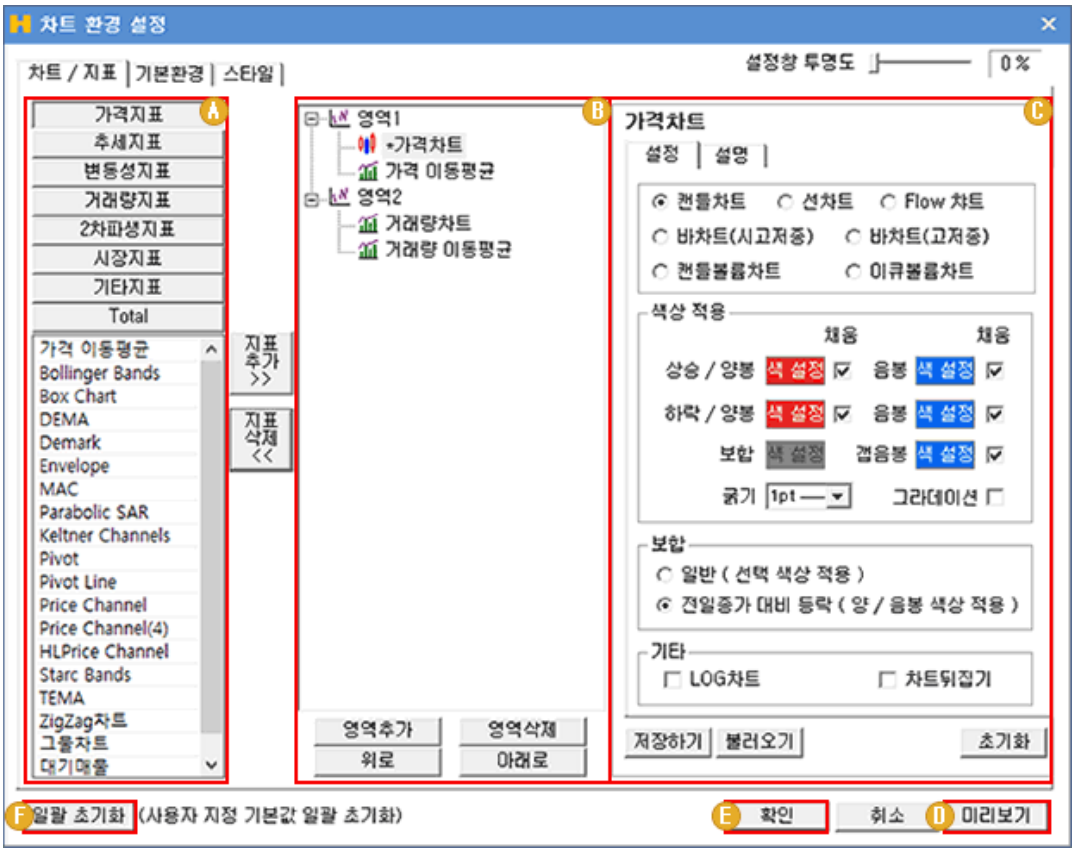

A 지표 리스트 : 차트에 적용 가능한 지표 리스트로 지표의 성격별로 카테고리와 되어 있습니다.

Copyright 2021 KB Securities Co., Ltd. All Rights Reserved.
본 문서의 내용은 제도변경 또는 성능개선, 화면변경 등의 사유로 사전 예고없이 변경될 수 있습니다.
또한 원본 또는 최종본임을 보장할 수 없으며, 문서의 내용에 대한 법적인 책임을 지지 않습니다.

ㄱ Ⓑ지표 리스트 : 차트에 적용 가능한 지표 리스트로 지표의 성격별로 카테고리와 되어 있습니다.

ㄴ 카테고리를 선택한 후, 지표목록에서 지표를 더블 클릭하면 지표가 추가됩니다.

Ⓑ 지표 구성 영역 : 차트에서 사용자가 구성한 지표 영역이 표시되며, 하단의 버튼을 이용하여 영역의 추가/삭제, 지표의 추가/삭제, 지표의 위치 이동을 실행 할 수 있습니다.

ㄱ 기본 차트 영역값은 가격차트가 “영역1”, 거래량 부분이 “영역2”에 해당 합니다.

ㄴ 지표 추가는 기존 영역1,2에 추가하거나 별도의 영역을 지정한 후 추가할 수 있습니다.



ㄷ 영역추가 차트에 새로운 영역을 추가할 수 있습니다.

ㄹ 영역삭제 선택한 차트 영역을 삭제할 수 있습니다.

Copyright 2021 KB Securities Co., Ltd. All Rights Reserved.
본 문서의 내용은 제도변경 또는 성능개선, 화면변경 등의 사유로 사전 예고없이 변경될 수 있습니다.
또한 원본 또는 최종본임을 보장할 수 없으며, 문서의 내용에 대한 법적인 책임을 지지 않습니다.

ㅁ 지표 추가 >> 선택한 지표를 차트에 추가할 수 있습니다.

ㅂ 지표 삭제 << 선택한 지표를 삭제할 수 있습니다.

ㅅ 위로 선택한 지표의 위치를 위로 이동시킵니다.

ㅇ 아래로 선택한 지표의 위치를 아래로 이동시킵니다.

C 지표 설정

ㄱ 설정탭 : 선택한 지표의 형태 및 변수, 색상 등의 설정을 사용자가 직접 변경하여 사용할 수 있습니다.

ㄴ 설명탭 : 선택한 지표의 간략한 설명을 볼 수 있습니다.

D 미리보기 선택한 차트 영역을 삭제할 수 있습니다.

E 확인 클릭하면 차트/지표 설정이 완료됩니다.

F 일괄 초기화 사용자 설정을 차트 초기값으로 일괄 초기화 시킵니다.

2 기본환경탭

차트 상의 표시되는 요소들에 대한 설정이 가능합니다.

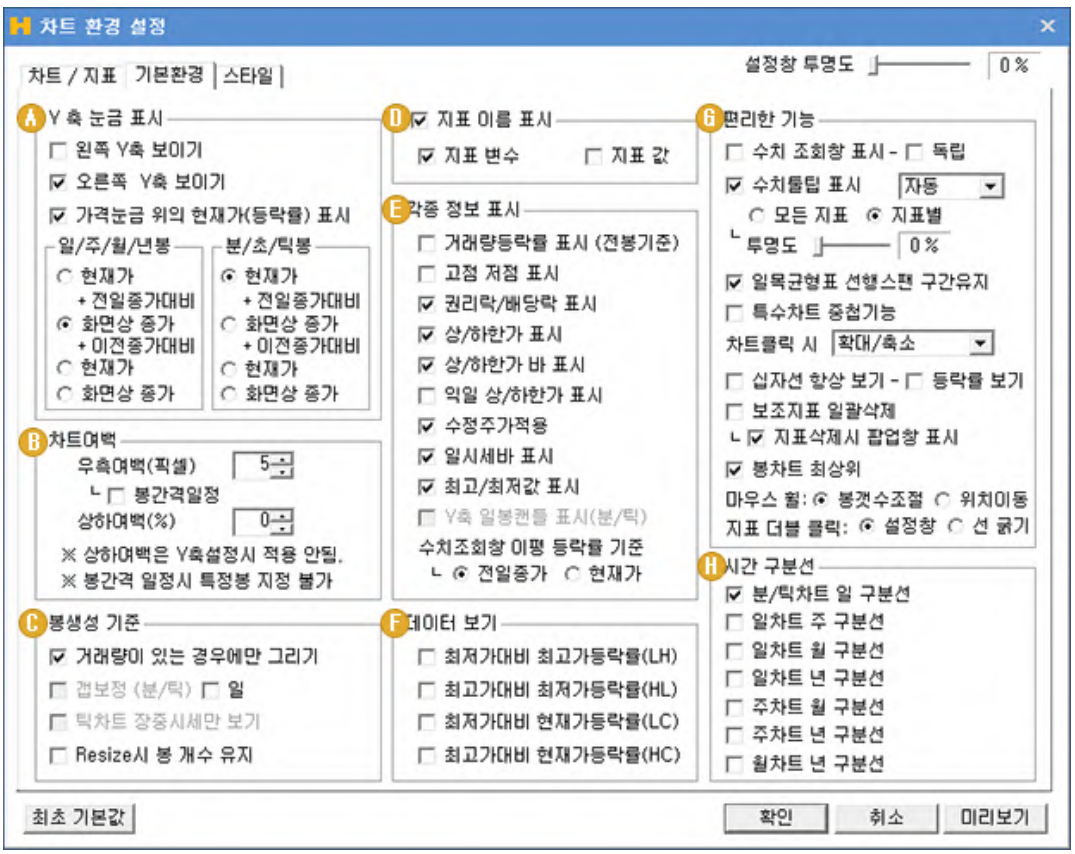

Copyright 2021 KB Securities Co., Ltd. All Rights Reserved.
본 문서의 내용은 제도변경 또는 성능개선, 화면변경 등의 사유로 사전 예고없이 변경될 수 있습니다.
또한 원본 또는 최종본임을 보장할 수 없으며, 문서의 내용에 대한 법적인 책임을 지지 않습니다.

A Y축 눈금표시

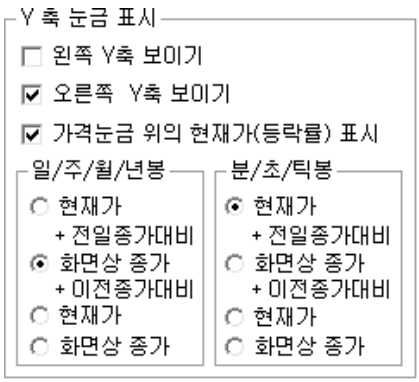

왼쪽 Y축 보이기	차트 왼쪽에 Y축 스케일을 표시합니다.
오른쪽 Y축 보이기	차트 오른쪽에 Y축 스케일을 표시합니다.
가격눈금 위의 현재가(등락률)표시	Y축 스케일에 표시되는 현재가 표시옵션을 설정할 수 있습니다.
일/주/월/년봉	일/주/월/년 차트의 표시 옵션을 선택할 수 있습니다.
분/초/틱봉	분/초/틱 차트의 표시옵션을 선택할 수 있습니다.

B 차트여백

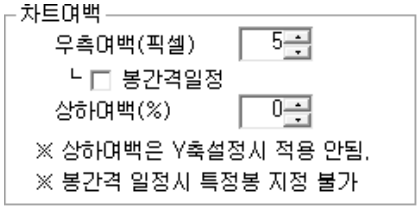

우측여백(픽셀)	입력한 픽셀값만큼 여백공간을 차트에 추가합니다.
봉간격일정	차트크기에서 봉 간격이 일정하게 표시될 수 있는 봉의 개수로만 차트를 보여주는 기능입니다.
상하여백(%)	입력한 비율만큼 아래위로 여백을 추가합니다.

C 봉생성 기준

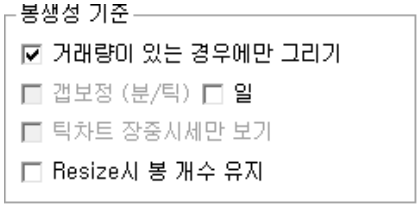

거래량이 있는 경우에만 그리기	거래량이 없는 봉은 차트에 그리지 않도록 하는 기능 입니다.
갭 보정(분/틱)	분/틱 주기에서 갭이 발생할 경우 갭 보정을 하여 차트를 자연스럽게 이어지도록 하는 기능입니다.
틱차트 장중 시세만 보기	장시작부터 장마감까지만 틱주기 데이터를 차트에 표시하는 기능입니다.
Resize시 봉 개수 유지	차트의 크기를 변경하더라도 봉의 개수가 유지되도록 하는 기능입니다.

Copyright 2021 KB Securities Co., Ltd. All Rights Reserved.
본 문서의 내용은 제도변경 또는 성능개선, 화면변경 등의 사유로 사전 예고없이 변경될 수 있습니다.
또한 원본 또는 최종본임을 보장할 수 없으며, 문서의 내용에 대한 법적인 책임을 지지 않습니다.

D 지표이름표시

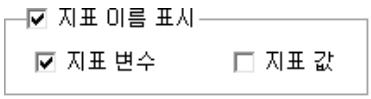

지표변수	차트화면 상단에 지표명의 지표변수를 표시합니다.
지표값	차트화면 상단에 지표명의 지표값을 표시합니다.

E 각종정보표시

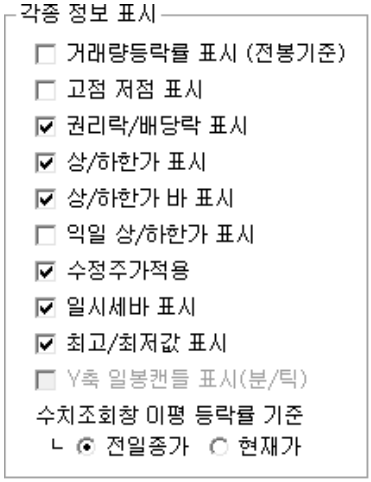

거래량등락률표시	거래량 차트에 거래량과 전일대비 거래량등락률을 표시합니다.
고점저점표시	차트화면에 고점과 저점을 표시합니다.
권리락/배당락 표시	차트화면에 권리락/배당락을 표시합니다.
상/하한가 표시	과거 상/하한가가 발생한 봉을 표시합니다.
상/하한가 바 표시	과Y축 스케일에 조회된 종목의 상/하한가 Bar를 표시합니다.
수정주가적용	배당락/권리락 등이 발생하여 가격의 급등락이 발생했을 때, 해당 종목에 대해 수정된 주가를 적용할 수 있습니다.
일시세바표시	차트화면 시세바를 표시유무를 설정할 수 있습니다.
최고/최저값 표시	차트화면에 보여지는 데이터의 최고/최저 값을 표시합니다.
Y축 일봉캔들 표시(분/틱)	분/틱 주기일 때, Y축 스케일 상단에 당일봉을 실시간으로 표시하여 당일봉의 모양을 확인할 수 있습니다.
수치조회창 이평 등락률 기준	수치조회차에서 조회 시 이동평균선의 등락률 기준을 선택할 수 있습니다.

F 데이터보기

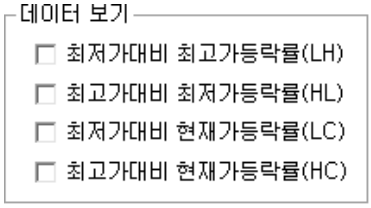

최저가대비 최고가등락률(LH)	차트화면 오른쪽에 LH 대비값을 표시합니다.
최고가대비 최저가등락률(HL)	차트화면 오른쪽에 HL 대비값을 표시합니다.

Copyright 2021 KB Securities Co., Ltd. All Rights Reserved.
본 문서의 내용은 제도변경 또는 성능개선, 화면변경 등의 사유로 사전 예고없이 변경될 수 있습니다.
또한 원본 또는 최종본임을 보장할 수 없으며, 문서의 내용에 대한 법적인 책임을 지지 않습니다.

최저가대비 현재가등락률(LC)	차트화면 오른쪽에 LC 대비값을 표시합니다.
최고가대비 현재가등락률(HC)	차트화면 오른쪽에 HC 대비값을 표시합니다.

G 편리한기능

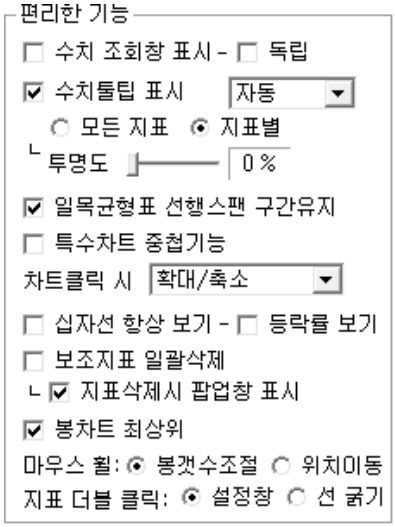

수치조회창 표시	차트화면에 수치조회창을 표시 합니다.
수치조회 독립	수치조회창을 독립창으로 띄우는 기능입니다.
수치툴팁표시	캔들봉에 마우스 오버시 툴팁 표시 유무를 설정할 수 있습니다.
투명도	툴팁의 투명도를 설정하여 툴팁뒤의 캔들봉을 볼 수 있습니다.
일목균형표 선행스팬 구간유지	일목균형표 적용 후 스크롤 이동시 선행구간유지에 대한 설정을 할 수 있습니다.
특수차트 중첩기능	특수차트를 일반차트처럼 적용 할 수 있습니다.
차트클릭 시	차트 클릭 시 발생 액션을 설정할 수 있습니다.
십자선 항상보기	십자선이 계속 표시하도록 합니다.
보조지표 일괄삭제	보조지표 일괄삭제 옵션을 선택할 수 있습니다.

H 시간구분선

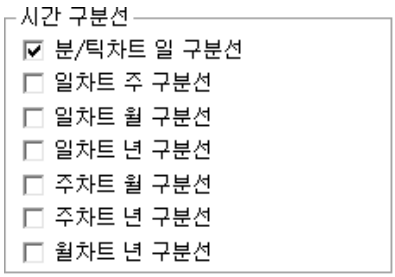

분/틱차트 일 구분선	분/틱 주기일때, 일 구분선을 표시합니다.
일차트 주 구분선	일 차트 일 때, 주 구분선을 표시합니다.
일차트 월 구분선	일 차트 일 때, 월 구분선을 표시합니다.
일차트 년 구분선	일 차트 일 때, 년 구분선을 표시합니다.
주차트 월 구분선	주 차트 일 때, 월 구분선을 표시합니다.
주차트 년 구분선	주 차트 일 때, 년 구분선을 표시합니다.

Copyright 2021 KB Securities Co., Ltd. All Rights Reserved.
본 문서의 내용은 제도변경 또는 성능개선, 화면변경 등의 사유로 사전 예고없이 변경될 수 있습니다.
또한 원본 또는 최종본임을 보장할 수 없으며, 문서의 내용에 대한 법적인 책임을 지지 않습니다.

월차트 년 구분선	월 차트 일 때, 년 구분선을 표시합니다.

3 스타일탭

차트에 표시되는 각종 데이터 및 지표를 제외한 바탕 화면의 구성요소들을 설정하여, 고유의 스타일로 저장하여 사용자 스타일의 차트를 만들어 사용할 수 있습니다.



A 스타일 저장

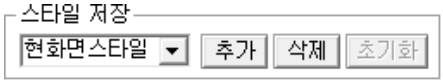

추가	현재 설정된 내용으로 스타일을 추가할 수 있습니다
삭제	선택한 스타일을 항목에서 삭제할 수 있습니다. (기존 스타일을 삭제 되지 않습니다.)
초기화	선택한 스타일에 대한 초기값으로 되돌리는 기능입니다.

B 지표

가격과 거래량의 색상과 옵션을 설정할 수 있습니다.



Copyright 2021 KB Securities Co., Ltd. All Rights Reserved.
본 문서의 내용은 제도변경 또는 성능개선, 화면변경 등의 사유로 사전 예고없이 변경될 수 있습니다.
또한 원본 또는 최종본임을 보장할 수 없으며, 문서의 내용에 대한 법적인 책임을 지지 않습니다.

C 스케일영역



바탕	스케일 영역의 바탕색을 설정할 수 있습니다.
테두리	스케일 영역 테두리의 색상을 설정할 수 있습니다.
텍스트	스케일 영역에 표시되는 텍스트의 색상을 설정할 수 있습니다.
가로구분선	가로 구분선에 대한 색상 및 선 굵기 선 모양을 설정할 수 있습니다.
세로구분선	세로 구분선에 대한 색상 및 선 굵기, 선 모양을 설정할 수 있습니다.

D 날짜구분선

일, 주, 월, 년 구분선의 색상 및 선의 굵기, 모양을 설정할 수 있습니다.



E 그래프영역

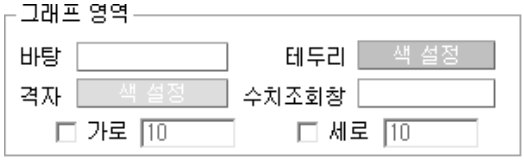

바탕	그래프 영역의 바탕색을 설정할 수 있습니다.
테두리	그래프 영역 테두리의 색상을 설정할 수 있습니다.
격자	격자선에 대한 색상을 설정할 수 있습니다.
수치조회창	수치조회창의 색상을 설정할 수 있습니다.
가로/세로	격자선의 간격을 설정할 수 있습니다.

F 기본글꼴

기본 적용되는 글꼴, 글자크기, 유형(굵기)을 설정할 수 있습니다.

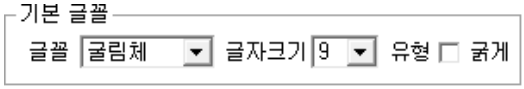

G 기타

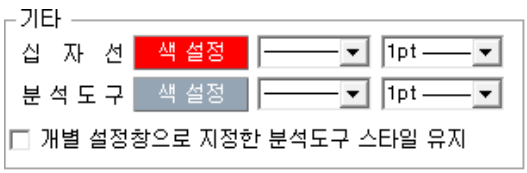

십자선	십자선의 색상, 굵기, 선모양을 설정할 수 있습니다.
분석도구	분석도구의 색상, 굵기, 선모양을 설정할 수 있습니다.

Copyright 2021 KB Securities Co., Ltd. All Rights Reserved.
본 문서의 내용은 제도변경 또는 성능개선, 화면변경 등의 사유로 사전 예고없이 변경될 수 있습니다.
또한 원본 또는 최종본임을 보장할 수 없으며, 문서의 내용에 대한 법적인 책임을 지지 않습니다.

개별 설정창으로 지정한 분석도구 스타일 유지	v 체크하면 개별 설정창에서 설정한 분석도구의 스타일을 유지시킬 수 있습니다.

2 기준선 설정

기본 차트의 Y축에 표시되는 가격 외에 특정 가격을 선택하여 차트에 표시하여 사용할 수 있습니다.

F 기능툴의 "기준선" 아이콘을 클릭하면 "기준선 설정창"이 팝업됩니다.

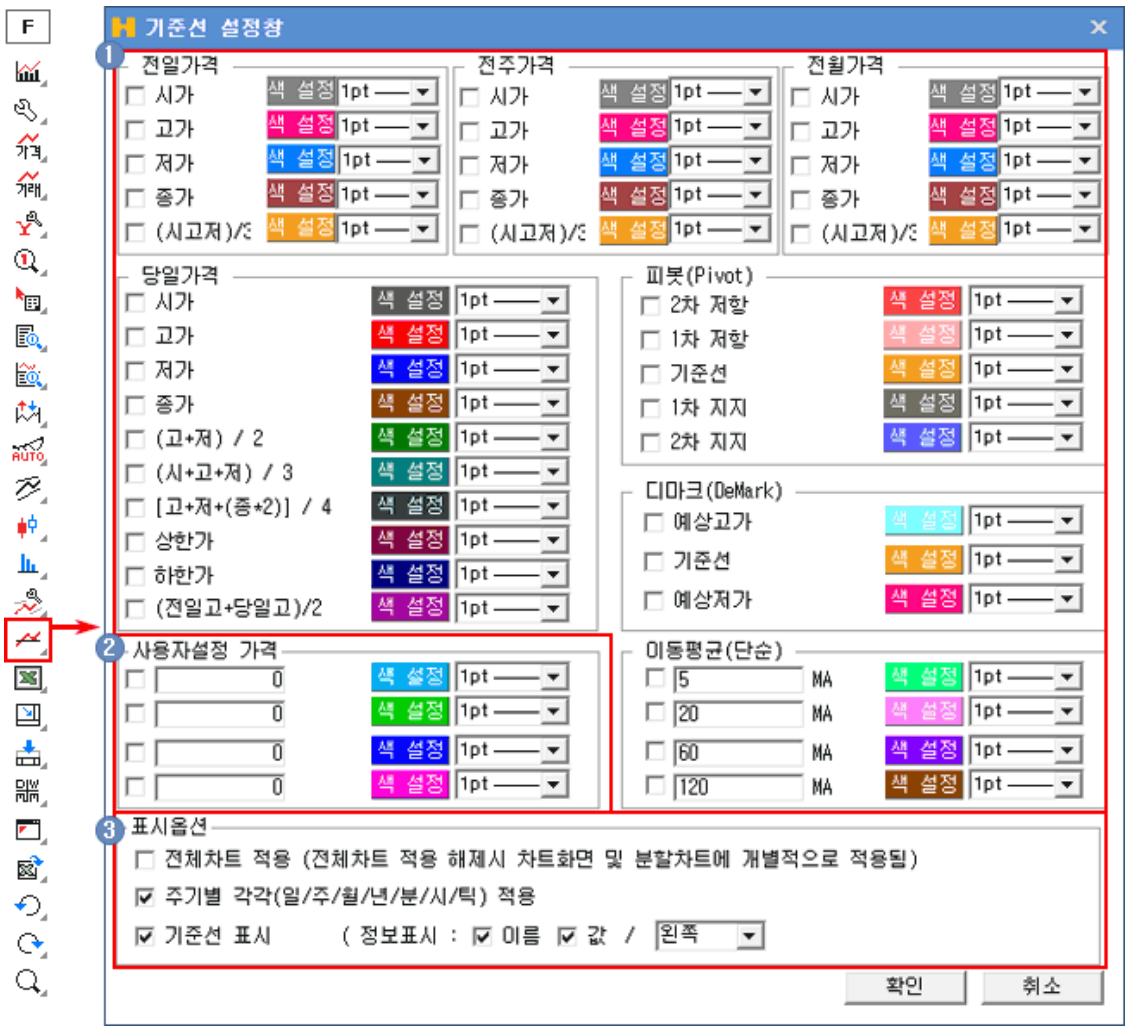

1 적용 가능한 가격은 "전일가격 , 전주가격, 전월가격, 당일가격, 피봇(Pivot), 디마크(DeMark), 이동평균(단순)" 카테고리로 나뉘어져 있으며, 각 카테고리에서 적용할 기준가격을 v 체크하여 선택합니다.

2 사용자 설정 가격 : 기본 제공 가격 이외에 특정 가격을 이용하고자 할 경우에는 "사용자설정 가격"에서 v 체크한 후 가격을 입력하여 사용할 수 있습니다. (총 4개의 사용자 설정 가격을 이용할 수 있습니다.)



3 표시옵션 : 설정한 기준선의 표시옵션을 설정할 수 있습니다.

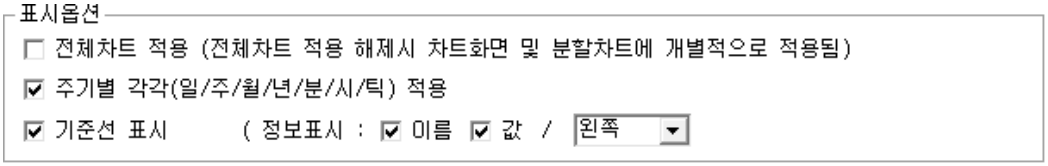

Copyright 2021 KB Securities Co., Ltd. All Rights Reserved.
본 문서의 내용은 제도변경 또는 성능개선, 화면변경 등의 사유로 사전 예고없이 변경될 수 있습니다.
또한 원본 또는 최종본임을 보장할 수 없으며, 문서의 내용에 대한 법적인 책임을 지지 않습니다.

전체차트 적용	v 체크하면 설정한 기준선이 전체 차트에 적용되며, 체크 해제 시에는 개별차트에만 적용됩니다.
주기별 적용	v 체크하면 일/주/월/년/분/시/틱 주기 차트에 모두 적용됩니다.
기준선 표시	기준선의 이름과 값의 차트 표시 여부와 위치를 지정할 수 있습니다.

Copyright 2021 KB Securities Co., Ltd. All Rights Reserved.
본 문서의 내용은 제도변경 또는 성능개선, 화면변경 등의 사유로 사전 예고없이 변경될 수 있습니다.
또한 원본 또는 최종본임을 보장할 수 없으며, 문서의 내용에 대한 법적인 책임을 지지 않습니다.

[0605] 환율/유가차트

해외지수의 일, 주, 월, 년 주기 차트를 조회할 수 있으며, 화면분할 기능을 탑재하여 동시에 여러 종목의 차트를 조회하거나, 하나의 종목을 다양한 시각에서 분석할 수 있는 종합 차트 입니다.



1 환율/유가 선택 버튼

각 버튼을 클릭하여 조회할 환율/유가를 선택할 수 있습니다.

2 차트기간 영역

일, 주, 월, 년 중 조회할 차트주기를 선택할 수 있으며, 한번에 조회할 데이터의 개수의 설정도 가능합니다.



Copyright 2021 KB Securities Co., Ltd. All Rights Reserved.
본 문서의 내용은 제도변경 또는 성능개선, 화면변경 등의 사유로 사전 예고없이 변경될 수 있습니다.
또한 원본 또는 최종본임을 보장할 수 없으며, 문서의 내용에 대한 법적인 책임을 지지 않습니다.

1 버튼을 클릭하면 지수선택 창이 팝업됩니다.

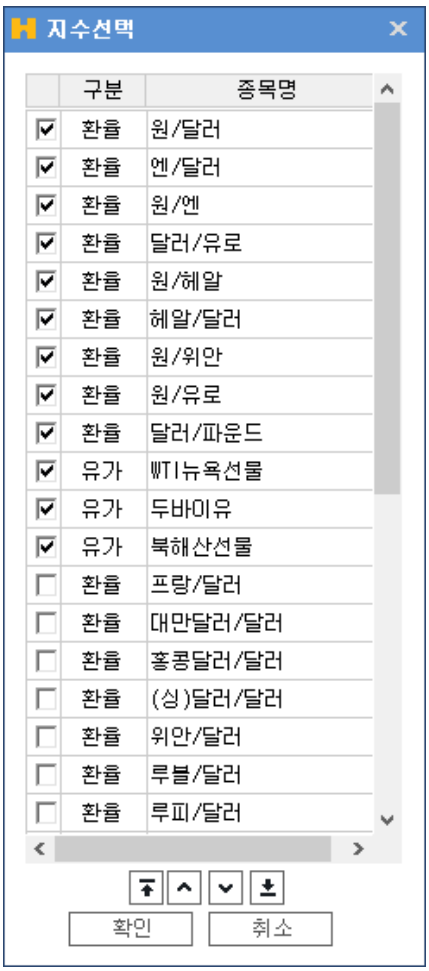

2 버튼을 클릭하여 차트 조회주기를 변경할 수 있습니다.

3 2018/04/13 버튼을 클릭하여 일/주/월/년/분/초/틱 주기로 변경할 수 있습니다.

4 162 / 1080 조회/조회가능 데이터 개수가 표시됩니다.

A 162 : 조회 데이터(봉) 개수를 표시하며, 사용자가 직접 입력하거나 버튼을 클릭하여 변경 할 수 있습니다.

B 1080 : 조회가능 데이터 개수가 표시되며, 최대 9999개까지 한번에 불러올 수 있습니다.

Copyright 2021 KB Securities Co., Ltd. All Rights Reserved.
본 문서의 내용은 제도변경 또는 성능개선, 화면변경 등의 사유로 사전 예고없이 변경될 수 있습니다.
또한 원본 또는 최종본임을 보장할 수 없으며, 문서의 내용에 대한 법적인 책임을 지지 않습니다.

5 ⚙ 을 클릭하면 시세바 설정창이 팝업되며, 표시 항목을 v 체크하여 선택할 수 있습니다.

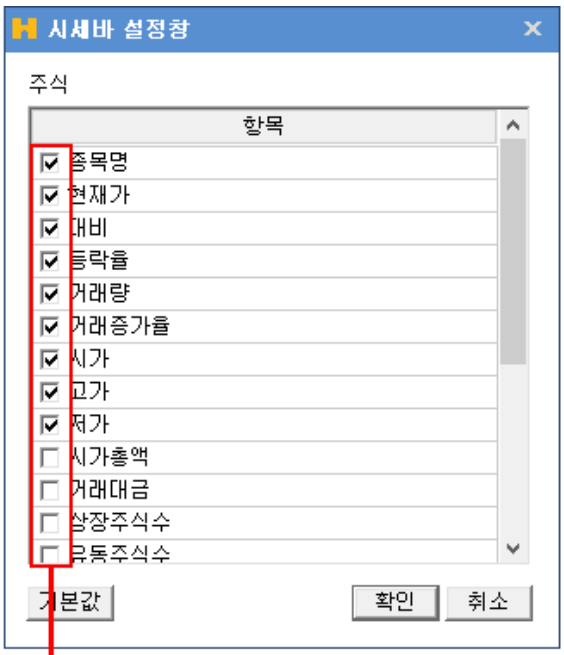

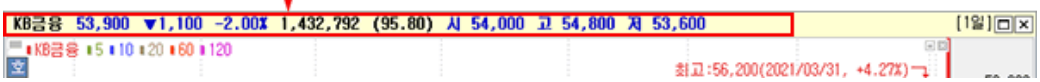

6 주가 버튼을 클릭하면 차트 조회 영역에 종목의 일자별 주가 및 거래량 추이가 표시됩니다.

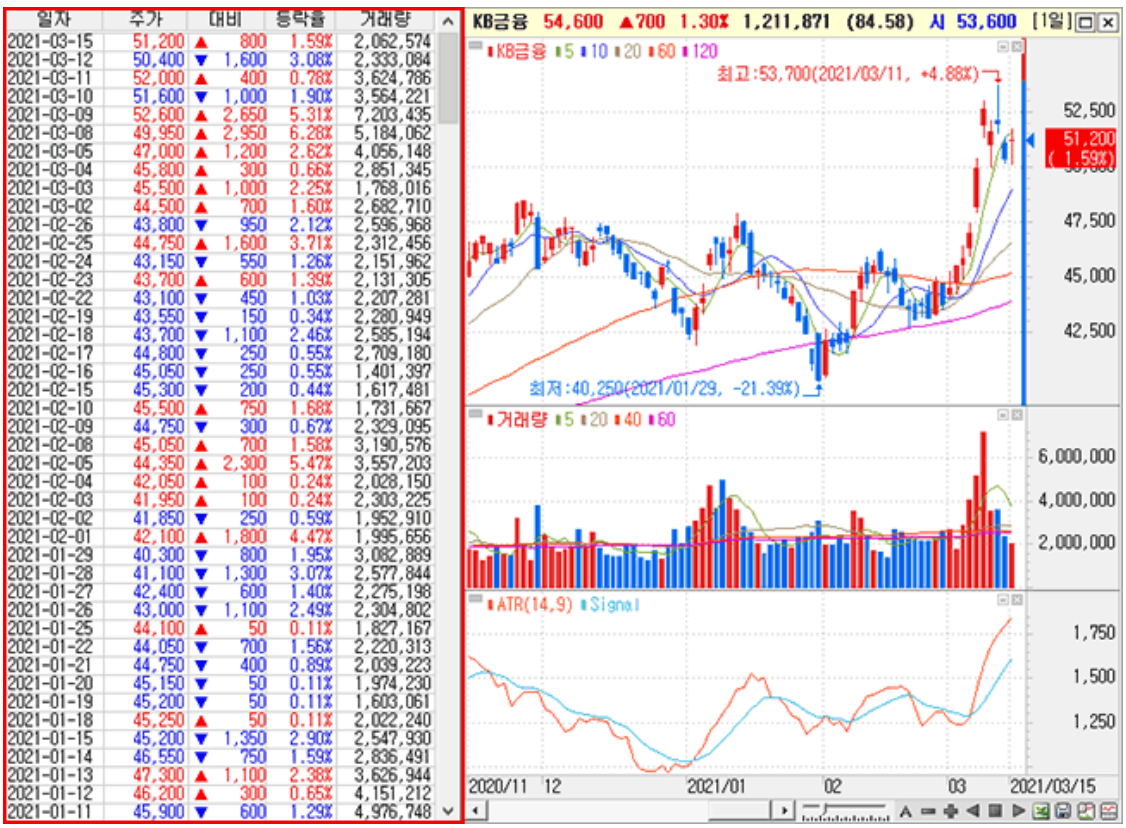

3 종목/지표

탭을 이용하여 조회할 종목/지표를 변경/추가할 수 있습니다.

Copyright 2021 KB Securities Co., Ltd. All Rights Reserved.
본 문서의 내용은 제도변경 또는 성능개선, 화면변경 등의 사유로 사전 예고없이 변경될 수 있습니다.
또한 원본 또는 최종본임을 보장할 수 없으며, 문서의 내용에 대한 법적인 책임을 지지 않습니다.

1 종목탭

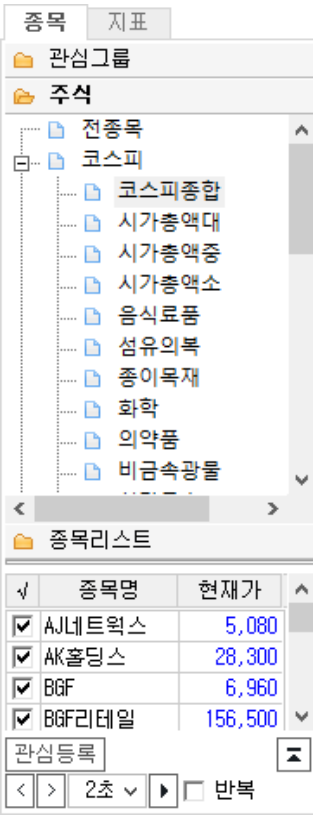

관심등록 버튼을 클릭하면 관심종목설정창이 팝업되며, v 체크한 종목을 관심종목으로 등록할 수 있습니다.

Copyright 2021 KB Securities Co., Ltd. All Rights Reserved.
본 문서의 내용은 제도변경 또는 성능개선, 화면변경 등의 사유로 사전 예고없이 변경될 수 있습니다.
또한 원본 또는 최종본임을 보장할 수 없으며, 문서의 내용에 대한 법적인 책임을 지지 않습니다.

B 버튼을 클릭하면 종목리스트가 좌측영역 전체로 펼쳐집니다.



C < > 각 버튼을 클릭하여 종목리스트에서 종목을 이전/이후로 이동하면서 종목 차트를 조회할 수 있습니다.

D 2초 ▶ 자동 돌려보기 버튼으로 설정한 시간을 주기로 종목 차트를 돌려볼 수 있습니다.

E 반복 : v 체크하면 종목리스트의 마지막 종목까지 돌려본 후 다시 처음부터 반복하여 돌려볼 수 있습니다.

Copyright 2021 KB Securities Co., Ltd. All Rights Reserved.
본 문서의 내용은 제도변경 또는 성능개선, 화면변경 등의 사유로 사전 예고없이 변경될 수 있습니다.
또한 원본 또는 최종본임을 보장할 수 없으며, 문서의 내용에 대한 법적인 책임을 지지 않습니다.

2 지표탭

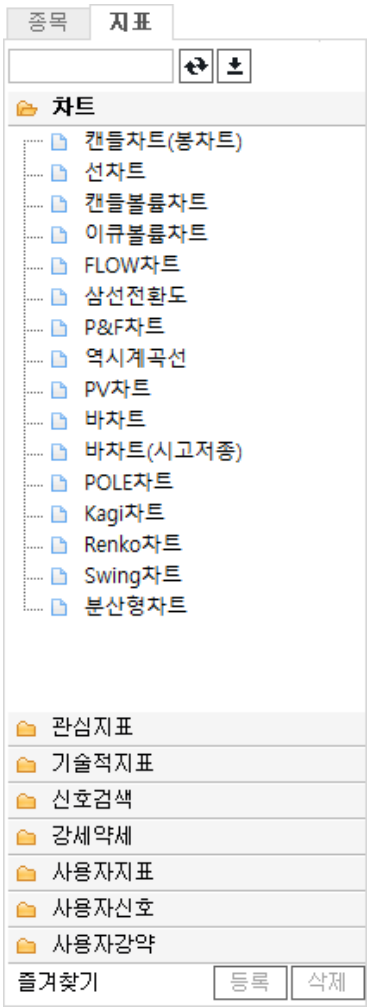

A 입력한 지표명으로 검색을 할 수 있습니다.

B : 지표검색 결과 창을 보여주거나 숨기는 기능입니다.



Copyright 2021 KB Securities Co., Ltd. All Rights Reserved.
본 문서의 내용은 제도변경 또는 성능개선, 화면변경 등의 사유로 사전 예고없이 변경될 수 있습니다.
또한 원본 또는 최종본임을 보장할 수 없으며, 문서의 내용에 대한 법적인 책임을 지지 않습니다.

C 차트 : 적용할 차트 유형을 선택할 수 있습니다.

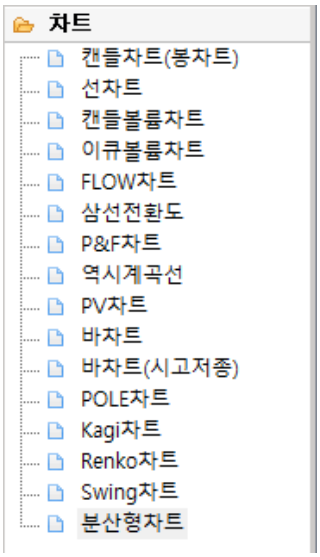

D 관심지표/기술적 지표 : 차트에 보조지표를 추가할 수 있습니다.

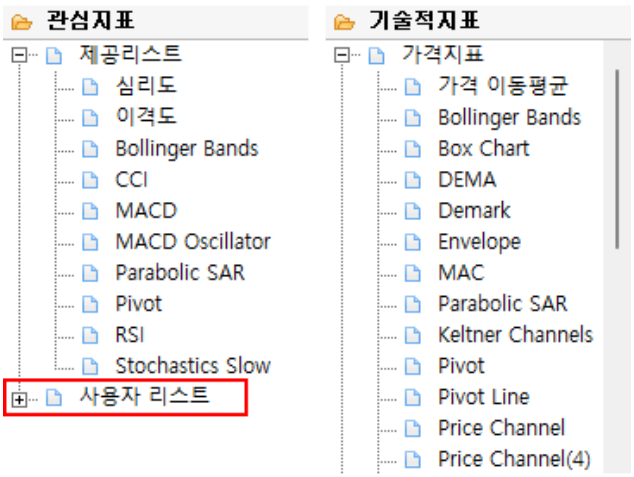

E 신호검색 : 차트에 선택한 신호가 표시됩니다.

F 강세약세 : 차트에 강세영역과 약세영역이 표시됩니다.

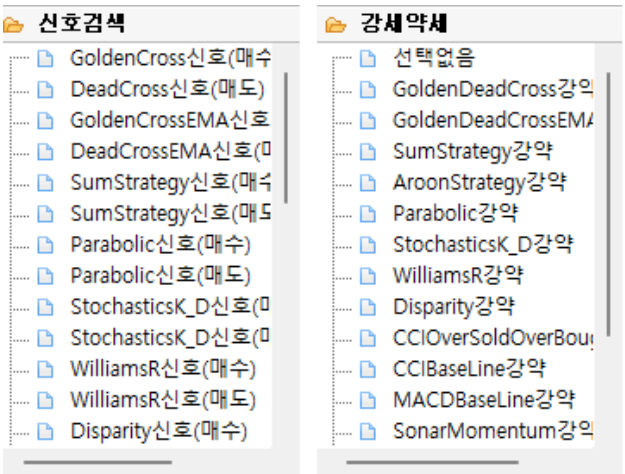

G 사용자 지표/신호/강약 : [0631] 시스템 트레이딩 차트에서 편집한 사용자 지표/신호/강약 표시를 선택하여 차트에 표시합니다.

Copyright 2021 KB Securities Co., Ltd. All Rights Reserved.
본 문서의 내용은 제도변경 또는 성능개선, 화면변경 등의 사유로 사전 예고없이 변경될 수 있습니다.
또한 원본 또는 최종본임을 보장할 수 없으며, 문서의 내용에 대한 법적인 책임을 지지 않습니다.



H 등록 버튼을 클릭하여 선택한 지표를 즐겨찾기에 등록합니다.

I 삭제 버튼을 클릭하여 선택한 지표를 즐겨찾기에서 삭제합니다.

4 차트 영역

선택한 종목의 차트를 조회할 수 있습니다.



1 시세바 : 종목의 시세를 표시하는 영역으로 차트 상단에서 조회 항목을 설정할 수 있습니다.

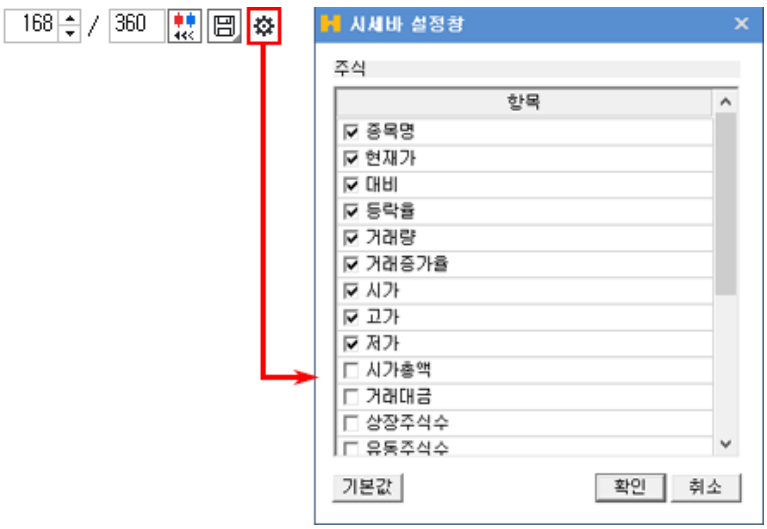

2 종목명/지표명

A : 버튼을 드래그 앤 드롭 시켜 차트 영역을 이동시킬 수 있습니다.

B KB금융 5 10 20 60 120 차트 영역에 적용된 차트유형과 보조지표명이 표시됩니다. 마우스의 우측 버튼을 클릭하면 차트/보조지표에 대한 설정과 적용 기능 메뉴를 선택할 수 있습니다.

Copyright 2021 KB Securities Co., Ltd. All Rights Reserved.
본 문서의 내용은 제도변경 또는 성능개선, 화면변경 등의 사유로 사전 예고없이 변경될 수 있습니다.
또한 원본 또는 최종본임을 보장할 수 없으며, 문서의 내용에 대한 법적인 책임을 지지 않습니다.

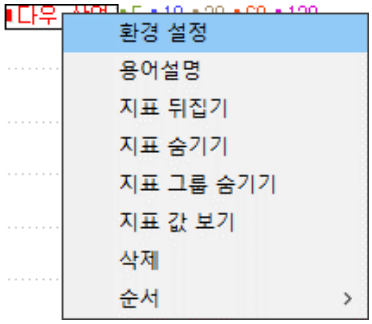

ㄱ 환경설정 : 차트유형/보조지표의 설정창이 팝업됩니다.

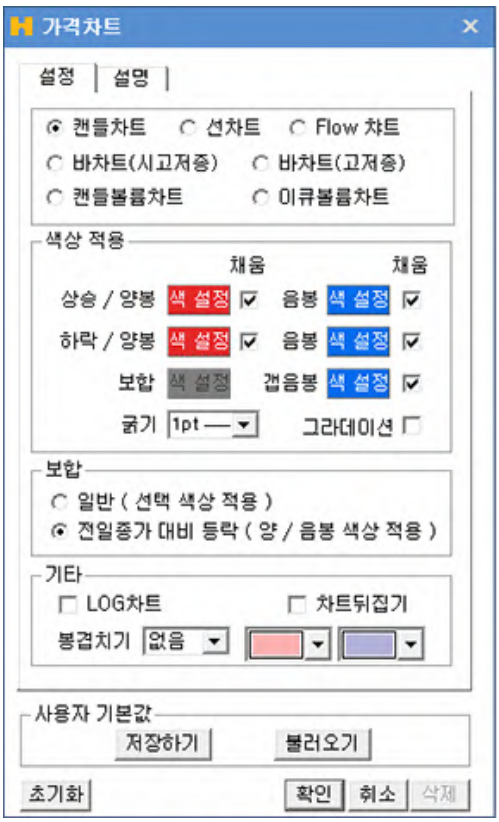



Copyright 2021 KB Securities Co., Ltd. All Rights Reserved.
본 문서의 내용은 제도변경 또는 성능개선, 화면변경 등의 사유로 사전 예고없이 변경될 수 있습니다.
또한 원본 또는 최종본임을 보장할 수 없으며, 문서의 내용에 대한 법적인 책임을 지지 않습니다.

ㄴ 용어설명 : 차트유형/보조지표에 대한 용어 설명이 팝업됩니다.

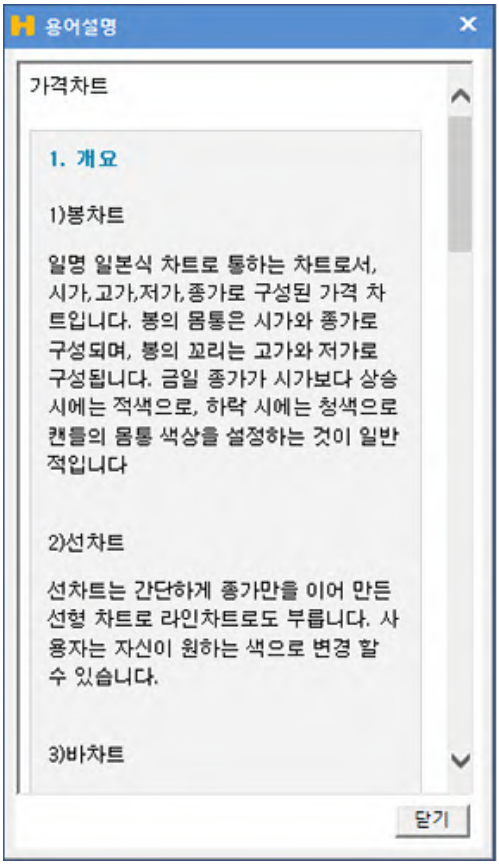

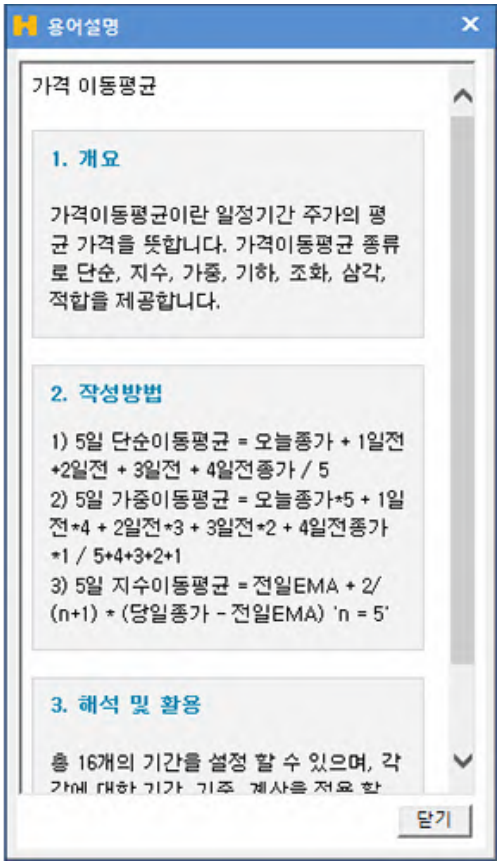

ㄷ 지표 뒤집기 : 선택한 차트유형/보조지표를 뒤집어(Reverse) 차트에 표시합니다.

ㄹ 지표 숨기기 : 선택한 차트유형/보조지표의 숨기기를 실행합니다.

ㅁ 지표 그룹 숨기기 : 선택한 차트유형/보조지표 그룹 전체에 대하여 숨기기를 실행합니다.

ㅂ 지표 값 보기 : 차트의 우측 Y축에 선택한 지표의 값이 표시됩니다.

ㅅ 삭제 : 선택한 지표를 삭제 하는 기능입니다.

ㅇ 순서 : 지표가 겹쳐있을 때, 지표가 그려지는 순서를 변경할 수 있습니다.

3 ▣☒ : 영역의 우측 상단에 위치하며, 해당 영역의 확대/축소 기능 및 블록을 삭제 하는 기능입니다.

Copyright 2021 KB Securities Co., Ltd. All Rights Reserved.
본 문서의 내용은 제도변경 또는 성능개선, 화면변경 등의 사유로 사전 예고없이 변경될 수 있습니다.
또한 원본 또는 최종본임을 보장할 수 없으며, 문서의 내용에 대한 법적인 책임을 지지 않습니다.

4 차트 영역에서 마우스 오른쪽 버튼을 클릭하면 다양한 기능을 활용할 수 있습니다.

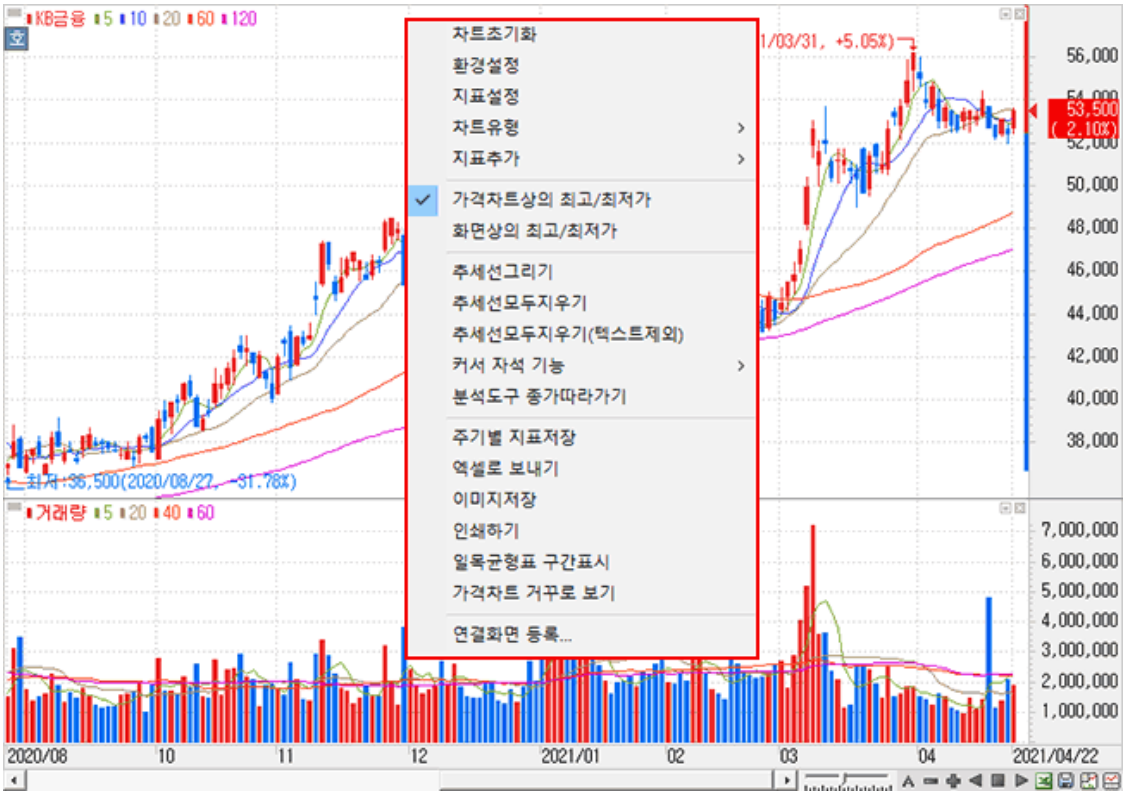

A 차트초기화 : 차트 설정을 초기값으로 default 시킵니다.

B 환경설정 : “차트 환경설정창”이 팝업되어, 차트의 구성요소에 대하여 사용자 설정이 가능합니다.
차트 환경 설정 자세히 보기

C 지표설정 : “차트 환경 설정창”의 “차트/지표” 탭화면이 팝업되어, 지표의 추가/삭제 및 각 지표에 대한 세부설정이 가능합니다.

Copyright 2021 KB Securities Co., Ltd. All Rights Reserved.
본 문서의 내용은 제도변경 또는 성능개선, 화면변경 등의 사유로 사전 예고없이 변경될 수 있습니다.
또한 원본 또는 최종본임을 보장할 수 없으며, 문서의 내용에 대한 법적인 책임을 지지 않습니다.

D 차트유형 : 차트 영역에 적용할 차트 유형을 선택할 수 있습니다.



E 지표추가 : 차트 영역에 적용할 지표를 선택할 수 있습니다.



F 표시 최고/최저가 선택

ㄱ 가격차트상의 최고/최저가 : 조회 중인 가격 전체 영역에서의 최고/최저가를 표시합니다.

ㄴ 화면상의 최고/최저가 : 조회 중인 가격 차트 중 표시되는 화면에서의 최고/최저가를 표시합니다.

G 추세선 그리기 : 차트 상에 추세선을 작도합니다.

Copyright 2021 KB Securities Co., Ltd. All Rights Reserved.
본 문서의 내용은 제도변경 또는 성능개선, 화면변경 등의 사유로 사전 예고없이 변경될 수 있습니다.
또한 원본 또는 최종본임을 보장할 수 없으며, 문서의 내용에 대한 법적인 책임을 지지 않습니다.

H 추세선 지우기 : 작도된 추세선을 삭제합니다.

I 커서 자석 기능 : 마우스 커서가 지정한 pixel 안으로 이동하면 자동으로 인식됩니다.(캔들이나 지표 근처)

J 분석도구 종가 따라가기 : 차트의 분석도구(예:추세선) 작도 시 종가를 따라갑니다.

K 주기별 지표저장 : 조회 주기별로 각각 적용 지표를 저장합니다.

L 엑셀로 보내기 : 조회한 데이터를 엑셀로 저장합니다.

M 이미지 저장 : 조회 중인 차트를 이미지로 저장합니다.

N 인쇄하기 : 조회 중인 차트를 인쇄합니다.

O 일목균형표 구간 표시 : 일목균형표 적용 시 구간이 표시됩니다.



P 가격차트 거꾸로 보기 : 가격차트가 반전되어서 보여집니다.

Q 연결화면 등록 : 마우스 우클릭 팝업 메뉴에 등록할 화면을 지정할 수 있습니다.

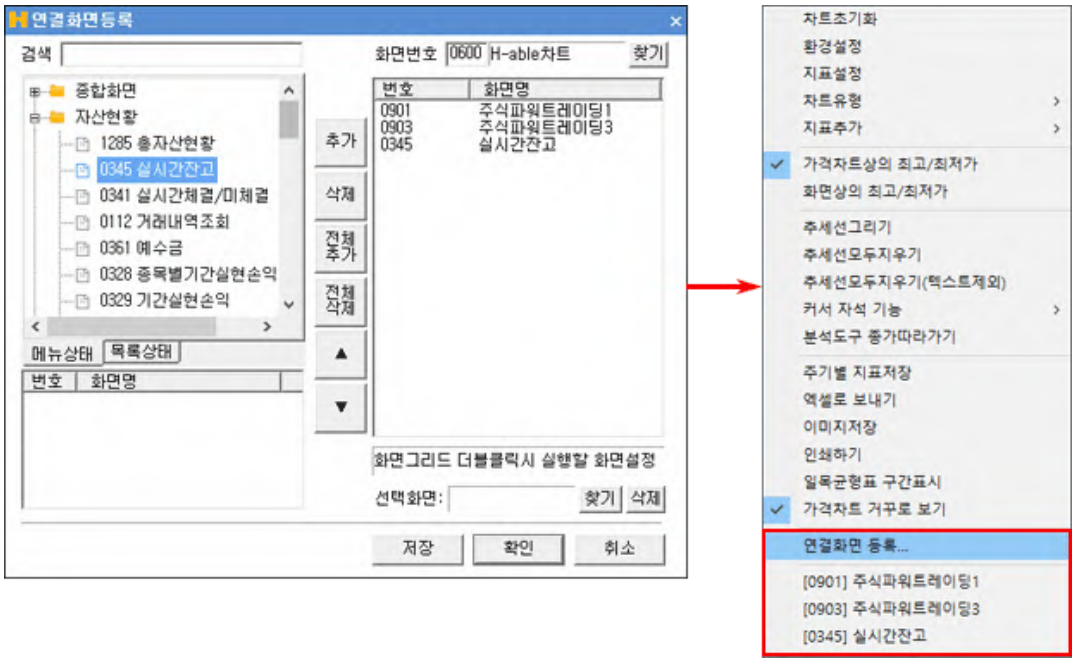

Copyright 2021 KB Securities Co., Ltd. All Rights Reserved.
본 문서의 내용은 제도변경 또는 성능개선, 화면변경 등의 사유로 사전 예고없이 변경될 수 있습니다.
또한 원본 또는 최종본임을 보장할 수 없으며, 문서의 내용에 대한 법적인 책임을 지지 않습니다.

5 X축 환경설정 : X축에서 마우스 우측 버튼을 클릭하면 X축의 환경설정을 할 수 있습니다.

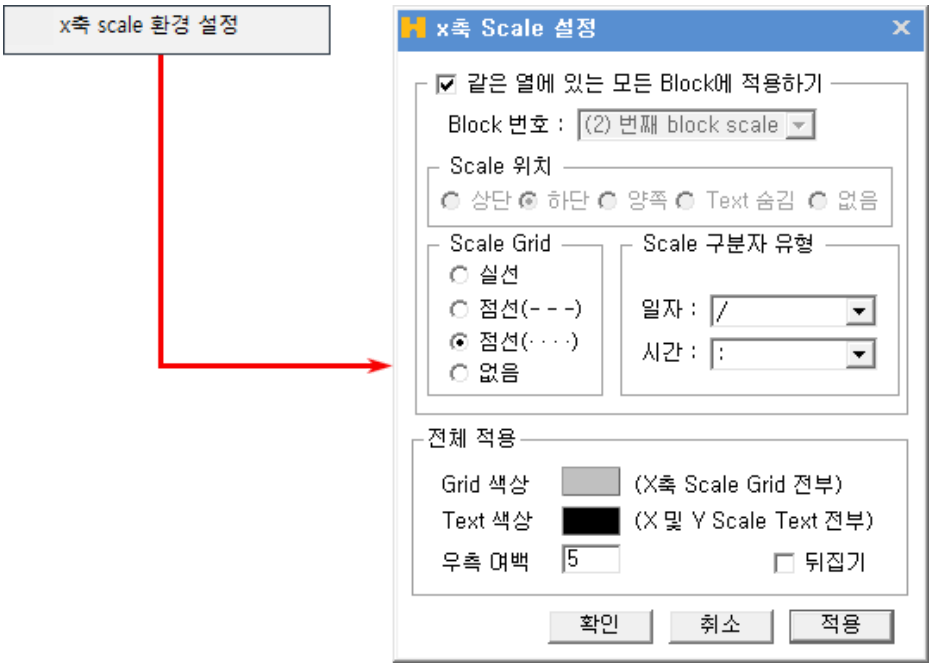

6 Y축 환경설정 : Y축에서 마우스 우측 버튼을 클릭하면 Y 축의 환경설정을 할 수 있습니다.

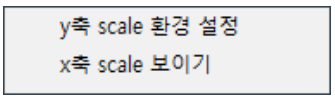

Copyright 2021 KB Securities Co., Ltd. All Rights Reserved.
본 문서의 내용은 제도변경 또는 성능개선, 화면변경 등의 사유로 사전 예고없이 변경될 수 있습니다.
또한 원본 또는 최종본임을 보장할 수 없으며, 문서의 내용에 대한 법적인 책임을 지지 않습니다.

A Y축 scale 환경설정 : Y축의 표시 옵션을 설정할 수 있습니다.

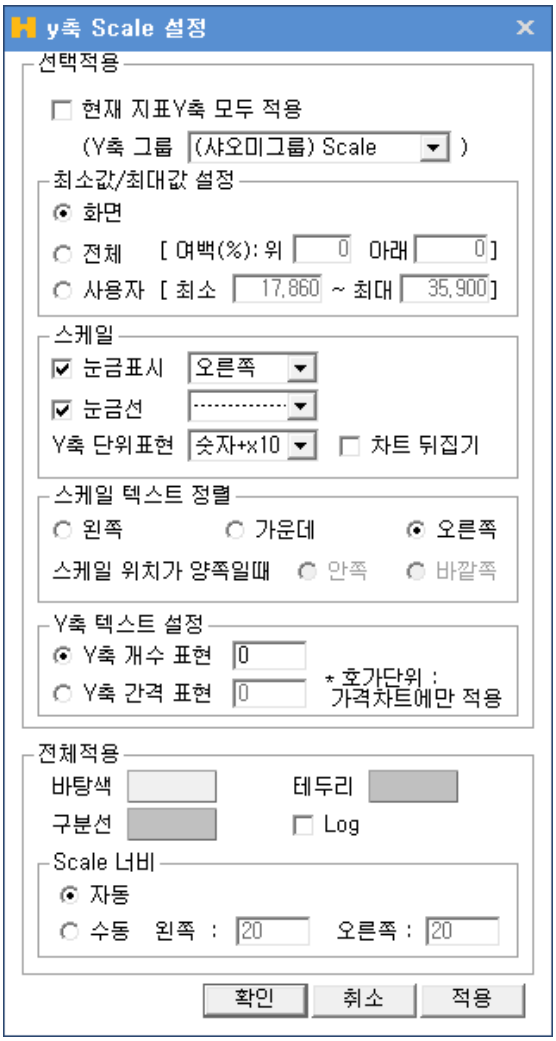

B X축 scale 보이기 : X축이 표시되지 않은 영역에 X축을 표시할 수 있습니다.



Copyright 2021 KB Securities Co., Ltd. All Rights Reserved.
본 문서의 내용은 제도변경 또는 성능개선, 화면변경 등의 사유로 사전 예고없이 변경될 수 있습니다.
또한 원본 또는 최종본임을 보장할 수 없으며, 문서의 내용에 대한 법적인 책임을 지지 않습니다.

5 하단툴바 영역

차트 하단에서는 차트의 확대/축소, 차트 좌우 스크롤, 데이터 엑셀보내기, 차트 이미지 저장, 수치조회창 등을 사용할 수 있습니다.



1 스크롤바

바를 좌우로 움직이거나 양끝의 좌우 버튼을 클릭하여 차트를 스크롤 할 수 있습니다.

2 확대/축소

조회축 좌우로 움직여 화면상에 표시되는 캔들봉의 개수를 조절할 수 있습니다.

3 보기 및 스크롤

A 전체보기

조회 가능한 개수의 모든 봉을 한번에 화면에 모두 표시합니다.

B 축소/확대

차트 조회기간을 축소 또는 확대할 수 있습니다.

C 자동스크롤

조회할 종목을 선택한 후 각 버튼을 클릭하여 차트를 종목들의 차트를 자동 스크롤 시켜 조회할 수 있습니다.

4 저장 및 기타기능

A 엑셀로 저장

조회 중인 차트의 데이터를 엑셀로 보내 저장할 수 있습니다.

B 이미지로 저장

조회 중인 차트를 이미지 파일로 저장할 수 있습니다.

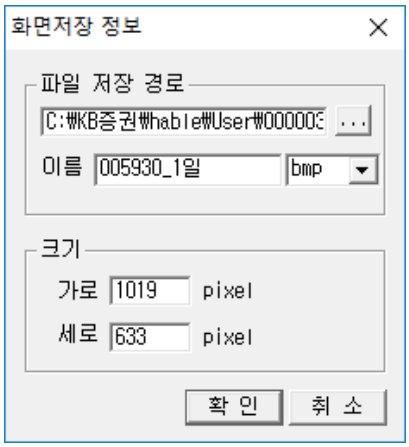

C 수치조회창

차트에 수치조회창이 표시되며, 마우스가 위치한 구간의 데이터를 표시합니다.



D 자료조회

차트 하단에 일자별 데이터 조회영역이 표시됩니다.

Copyright 2021 KB Securities Co., Ltd. All Rights Reserved.
본 문서의 내용은 제도변경 또는 성능개선, 화면변경 등의 사유로 사전 예고없이 변경될 수 있습니다.
또한 원본 또는 최종본임을 보장할 수 없으며, 문서의 내용에 대한 법적인 책임을 지지 않습니다.

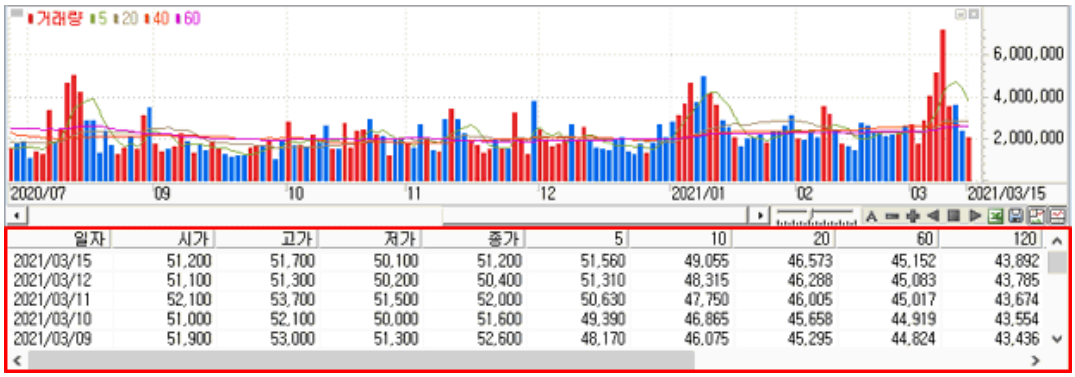

일자	시가	고가	저가	종가	5	10	20	60	120
2021/03/15	51,200	51,700	50,100	51,200	51,560	49,055	46,573	45,152	43,892
2021/03/12	51,100	51,300	50,200	50,400	51,310	48,315	46,288	45,083	43,785
2021/03/11	52,100	53,700	51,500	52,000	50,630	47,750	46,005	45,017	43,674
2021/03/10	51,000	52,100	50,000	51,600	49,390	46,865	45,658	44,919	43,554
2021/03/09	51,900	53,000	51,300	52,600	48,170	46,075	45,295	44,824	43,436

E 하단 툴바 설정

차트 하단 툴바의 설정창이 팝업되며, v 체크를 이용하여 원하는 기능을 선택하여 차트에 적용할 수 있습니다.

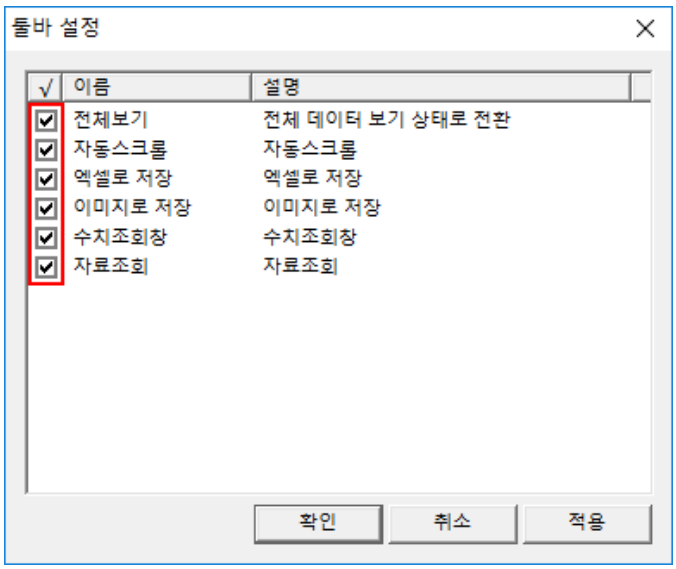

6 분석도구 영역

1 도구바 보이기/숨기기

▸ 버튼을 클릭하여 우측의 도구바 영역을 보이기/숨기기를 선택할 수 있습니다.

2 도구바 선택

U	사용자 툴 사용자가 구성한 그리기/기능 툴 모음입니다.
T	그리기 툴 차트 상에 분석 툴을 그리는 툴 모음입니다.
F	기능 툴 차트 상에 분석 데이터를 표시하는 툴 모음입니다.

3 사용자 툴 설정

TOOL을 클릭하면, "차트툴 편집창"이 팝업되어 그리기/기능 툴에서 사용자 툴로 등록할 툴을 설정할 수 있습니다.

Copyright 2021 KB Securities Co., Ltd. All Rights Reserved.
본 문서의 내용은 제도변경 또는 성능개선, 화면변경 등의 사유로 사전 예고없이 변경될 수 있습니다.
또한 원본 또는 최종본임을 보장할 수 없으며, 문서의 내용에 대한 법적인 책임을 지지 않습니다.



A 분석도구, 부가기능 중 편집할 메뉴를 선택합니다.

B 선택한 메뉴의 항목이 표시됩니다. 사용자 툴로 등록할 툴을 클릭하여 선택합니다.

C ▶ 클릭하면 선택한 항목을 사용자 툴로 등록됩니다.

D ◀ 기 등록된 사용자 툴을 삭제합니다.

E 전체 삭제

기 등록된 사용자 툴 전체를 삭제합니다.

F 전체 추가

선택한 메뉴의 툴 전체를 사용자 툴로 등록합니다.

G 사용자 툴 리스트에서 항목을 선택한 후 위로▲ 버튼을 클릭하면 위치가 위로 옮겨집니다.

H 사용자 툴 리스트에서 항목을 선택한 후 아래로▼ 버튼을 클릭하면 위치가 아래로 옮겨집니다.

I 초기 설정 버튼을 클릭하면 툴 설정이 초기화됩니다.

J 등록된 사용자 툴 리스트가 표시됩니다.

4 T 그리기 툴

A 기본 툴

	그리기 모음 : “Symbol창”이 팝업되어 트 상에 Symbol을 선택하여 넣을 수 있습니다.

Copyright 2021 KB Securities Co., Ltd. All Rights Reserved.
본 문서의 내용은 제도변경 또는 성능개선, 화면변경 등의 사유로 사전 예고없이 변경될 수 있습니다.
또한 원본 또는 최종본임을 보장할 수 없으며, 문서의 내용에 대한 법적인 책임을 지지 않습니다.

	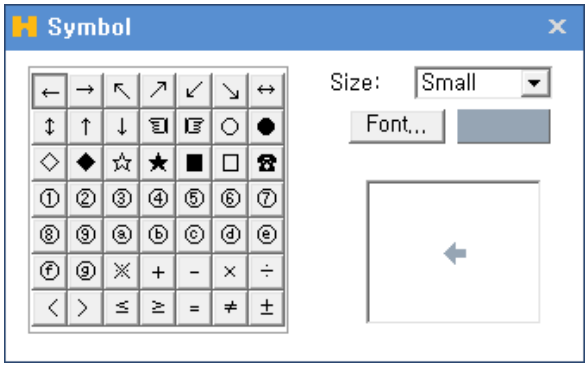
	차트에 십자선을 작도합니다.
	차트에 수평선을 작도합니다.
	차트에 수직선을 작도합니다.
	차트에 추세선을 작도합니다.
	차트에 각도 추세선을 작도합니다.
	차트에 연필추세선을 작도합니다.
	차트에 텍스트를 입력합니다.
	차트에 네모를 작도합니다.
	차트에 원을 작도합니다.
	차트에 삼각형을 작도합니다.

B 분석 툴

	차트에 엔드류 추세선을 작도합니다.
	차트에 피보나치 조정대를 작도합니다.
	차트에 Fan 추세선을 작도합니다.
	차트에 피보나치 수열을 작도합니다.
	차트에 피보나치 시간대를 작도합니다.
	차트에 활추세선을 작도합니다.
	차트에 FIBO선을 작도합니다.
	차트에 목표치 추정대를 작도합니다.
	차트에 상향 갠팬을 작도합니다.

Copyright 2021 KB Securities Co., Ltd. All Rights Reserved.
본 문서의 내용은 제도변경 또는 성능개선, 화면변경 등의 사유로 사전 예고없이 변경될 수 있습니다.
또한 원본 또는 최종본임을 보장할 수 없으며, 문서의 내용에 대한 법적인 책임을 지지 않습니다.

	차트에 하향 갠팬을 작도합니다.
	차트에 작도된 추세선을 지웁니다.
	차트에 작도된 추세선을 모두 지웁니다.
	차트에 Gan 선을 작도합니다.
	차트에 갠앵글을 작도합니다.
	차트에 가속저항호를 작도합니다.
	차트에 가속저항팬을 작도합니다.
	차트에 삼등분석을 작도합니다.
	차트에 사등분석을 작도합니다.
	차트에 사이클 구간을 작도합니다.
	차트에 앨리어트 파동선을 작도합니다.
	차트에 직선회귀선을 작도합니다.
	차트에 직선회귀채널을 작도합니다.
	차트에 붕중심선을 작도합니다.
	차트에 가상봉을 작도합니다.

5 F 기능툴

	차트 설정 환경이 기본차트로 초기화 됩니다
	“차트 환경 설저창”이 팝업됩니다.
	가격 이동 평균선 설정창이 팝업됩니다.
	거래량 이동 평균선 설정창이 팝업됩니다.
	Y축 설정창이 팝업됩니다.
	수치조회창이 열립니다.
	마우스가 위치한 곳의 요약 데이터가 표시됩니다.
	텍스트 윈도우가 팝업되어 전체 데이터를 수치로 조회할 수 있습니다.
	하단에 수치조회 영역이 생성됩니다.

Copyright 2021 KB Securities Co., Ltd. All Rights Reserved.
본 문서의 내용은 제도변경 또는 성능개선, 화면변경 등의 사유로 사전 예고없이 변경될 수 있습니다.
또한 원본 또는 최종본임을 보장할 수 없으며, 문서의 내용에 대한 법적인 책임을 지지 않습니다.

	일목균형표의 기간용약 데이터를 조회할 수 있습니다.
	자동추세선이 작도됩니다.
	추세패턴이 표시됩니다.
	캔들패턴이 표시됩니다.
	차트의 추세/캔들 패턴분석 통계를 조회할 수 있습니다.
	패턴설정창이 팝업되어, “작도법/자동추세선/추세패턴/캔들패턴”의 옵션을 설정할 수 있습니다.
	“기준선 설정창”이 팝업되어 차트 상에 기준 가격을 설정할 수 있습니다.
	조회 차트의 데이터를 엑셀 데이터로 변환합니다.
	X축, Y축일 숨기기/보이기 할 수 있습니다.
	하단 스크롤 영역을 보이기/숨기기 할 수 있습니다.
	조회 종목의 일/주/월/분 차트를 조회할 수 있습니다.
	차트 상단 영역을 숨기기/보이기 할 수 있습니다.
	엑셀 불러오기 기능입니다.
	이전 차트로 전환됩니다.
	이후 차트로 전환됩니다.
	돋보기 기능입니다.

차트 환경설정

1 차트상에서 마우스 우측 버튼을 클릭한 후 '환경설정'을 선택하거나,
차트 상단의 [설정] 버튼을 클릭하면 '차트 환경 설정창'"이 팝업됩니다.

Copyright 2021 KB Securities Co., Ltd. All Rights Reserved.
본 문서의 내용은 제도변경 또는 성능개선, 화면변경 등의 사유로 사전 예고없이 변경될 수 있습니다.
또한 원본 또는 최종본임을 보장할 수 없으며, 문서의 내용에 대한 법적인 책임을 지지 않습니다.



1 차트/지표탭

차트에 적용할 보조지표를 추가/삭제할 수 있으며, 적용되는 영역지정 및 각 지표와 차트의 세부적인 설정이 가능합니다.

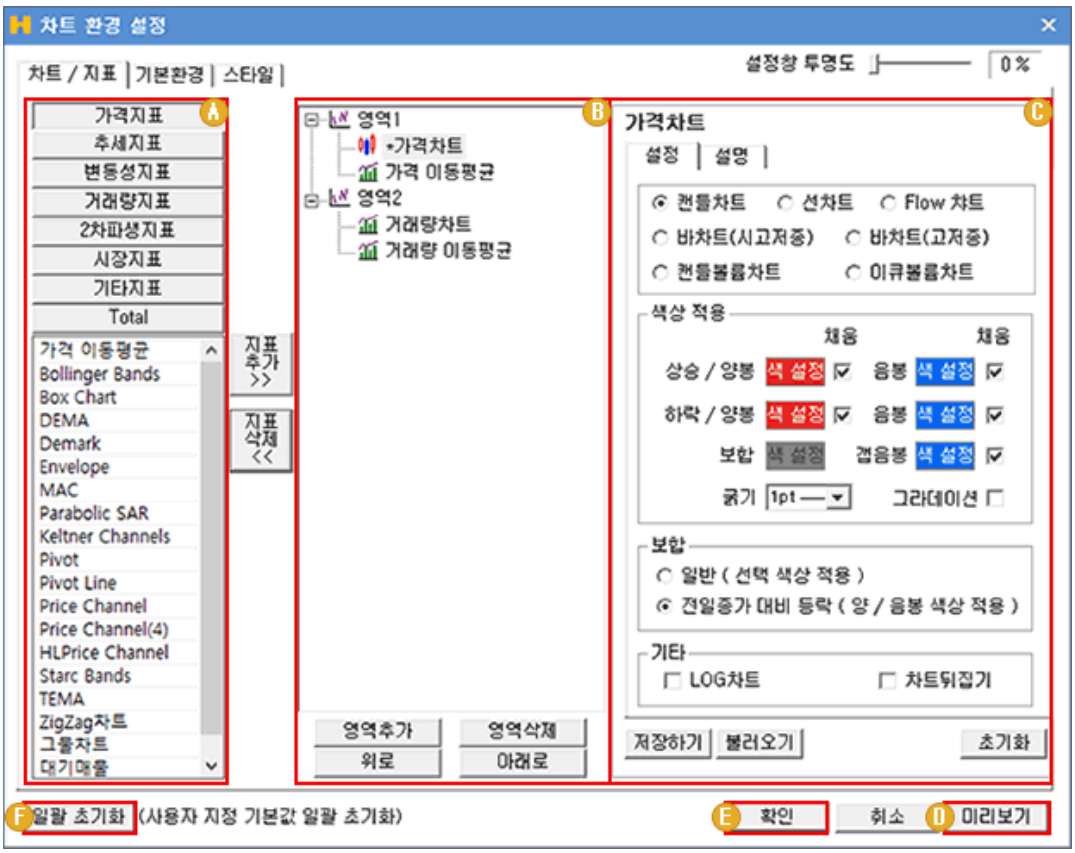

A 지표 리스트 : 차트에 적용 가능한 지표 리스트로 지표의 성격별로 카테고리와 되어 있습니다.

ㄱ B 지표 리스트 : 차트에 적용 가능한 지표 리스트로 지표의 성격별로 카테고리와 되어 있습니다.

ㄴ 카테고리를 선택한 후, 지표목록에서 지표를 더블 클릭하면 지표가 추가됩니다.

B 지표 구성 영역 : 차트에서 사용자가 구성한 지표 영역이 표시되며, 하단의 버튼을 이용하여 영역의 추가/삭제, 지표의 추가/삭제, 지표의 위치 이동을 실행 할 수 있습니다.

Copyright 2021 KB Securities Co., Ltd. All Rights Reserved.
본 문서의 내용은 제도변경 또는 성능개선, 화면변경 등의 사유로 사전 예고없이 변경될 수 있습니다.
또한 원본 또는 최종본임을 보장할 수 없으며, 문서의 내용에 대한 법적인 책임을 지지 않습니다.

ㄱ 기본 차트 영역값은 가격차트가 “영역1”, 거래량 부분이 “영역2”에 해당 합니다.

ㄴ 지표 추가는 기존 영역1,2에 추가하거나 별도의 영역을 지정한 후 추가할 수 있습니다.



ㄷ 영역추가 차트에 새로운 영역을 추가할 수 있습니다.

ㄹ 영역삭제 선택한 차트 영역을 삭제할 수 있습니다.

ㅁ 지표 추가 >> 선택한 지표를 차트에 추가할 수 있습니다.

ㅂ 지표 삭제 << 선택한 지표를 삭제할 수 있습니다.

Copyright 2021 KB Securities Co., Ltd. All Rights Reserved.
본 문서의 내용은 제도변경 또는 성능개선, 화면변경 등의 사유로 사전 예고없이 변경될 수 있습니다.
또한 원본 또는 최종본임을 보장할 수 없으며, 문서의 내용에 대한 법적인 책임을 지지 않습니다.

ㅅ 위로 선택한 지표의 위치를 위로 이동시킵니다.

ㅇ 아래로 선택한 지표의 위치를 아래로 이동시킵니다.

C 지표 설정

ㄱ 설정탭 : 선택한 지표의 형태 및 변수, 색상 등의 설정을 사용자가 직접 변경하여 사용할 수 있습니다.

ㄴ 설명탭 : 선택한 지표의 간략한 설명을 볼 수 있습니다.

D 미리보기 선택한 차트 영역을 삭제할 수 있습니다.

E 확인 클릭하면 차트/지표 설정이 완료됩니다.

F 일괄 초기화 사용자 설정을 차트 초기값으로 일괄 초기화 시킵니다.

2 기본환경탭

차트 상의 표시되는 요소들에 대한 설정이 가능합니다.

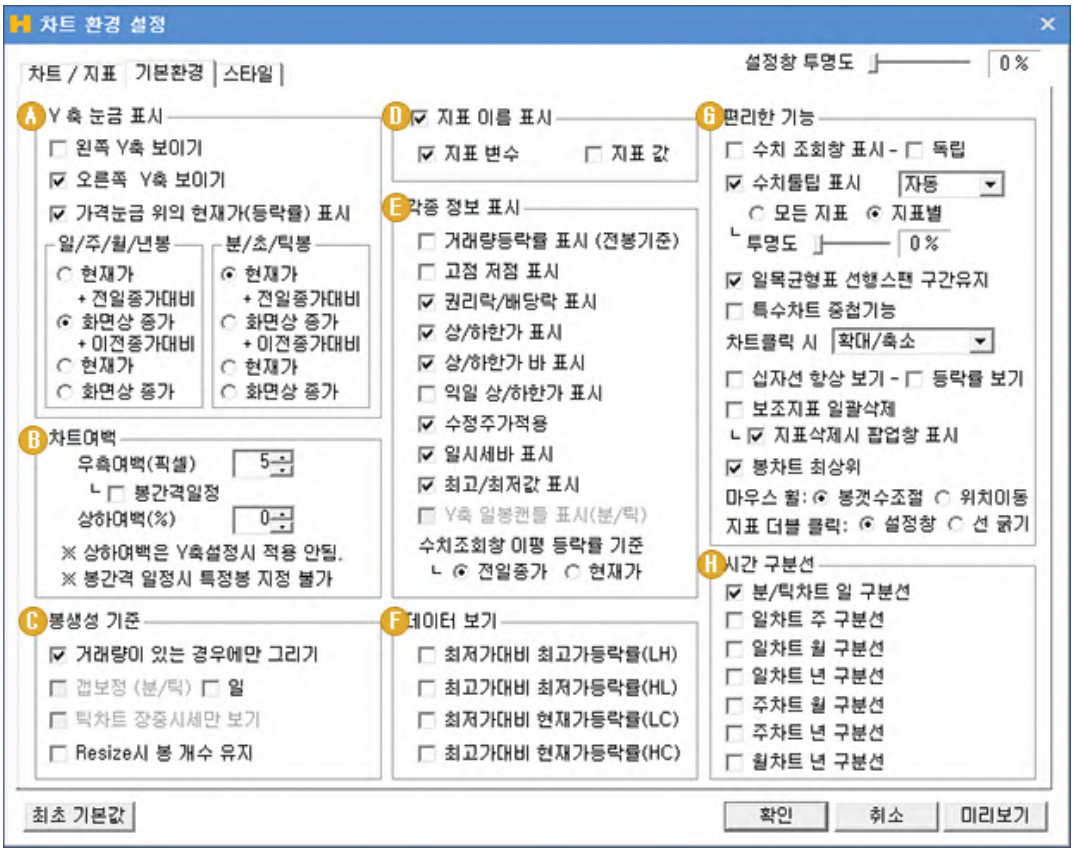

A Y축 눈금표시

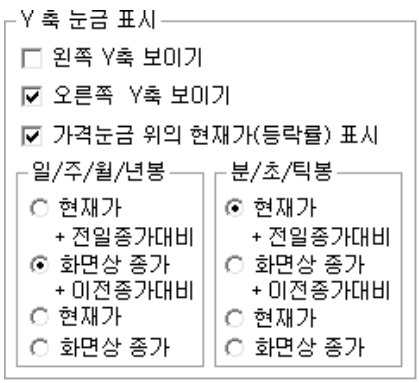

왼쪽 Y축 보이기	차트 왼쪽에 Y축 스케일을 표시합니다.
오른쪽 Y축 보이기	차트 오른쪽에 Y축 스케일을 표시합니다.

Copyright 2021 KB Securities Co., Ltd. All Rights Reserved.
본 문서의 내용은 제도변경 또는 성능개선, 화면변경 등의 사유로 사전 예고없이 변경될 수 있습니다.
또한 원본 또는 최종본임을 보장할 수 없으며, 문서의 내용에 대한 법적인 책임을 지지 않습니다.

가격눈금 위의 현재가(등락률)표시	Y축 스케일에 표시되는 현재가 표시옵션을 설정할 수 있습니다.
일/주/월/년봉	일/주/월/년 차트의 표시 옵션을 선택할 수 있습니다.
분/초/틱봉	분/초/틱 차트의 표시옵션을 선택할 수 있습니다.

B 차트여백

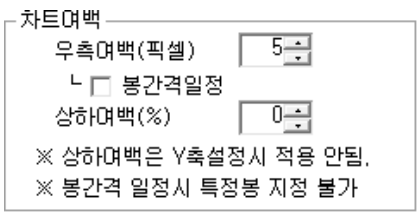

우측여백(픽셀)	입력한 픽셀값만큼 여백공간을 차트에 추가합니다.
봉간격일정	차트크기에서 봉 간격이 일정하게 표시될 수 있는 봉의 개수로만 차트를 보여주는 기능입니다.
상하여백(%)	입력한 비율만큼 아래위로 여백을 추가합니다.

C 봉생성 기준

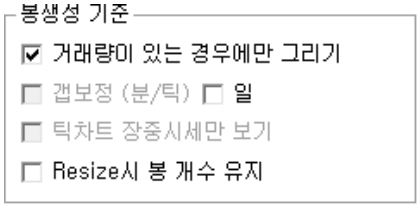

거래량이 있는 경우에만 그리기	거래량이 없는 봉은 차트에 그리지 않도록 하는 기능 입니다.
갭 보정(분/틱)	분/틱 주기에서 갭이 발생할 경우 갭 보정을 하여 차트를 자연스럽게 이어지도록 하는 기능입니다.
틱차트 장중 시세만 보기	장시작부터 장마감까지만 틱주기 데이터를 차트에 표시하는 기능입니다.
Resize시 봉 개수 유지	차트의 크기를 변경하더라도 봉의 개수가 유지되도록 하는 기능입니다.

D 지표이름표시

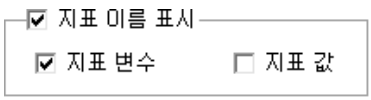

지표변수	차트화면 상단에 지표명의 지표변수를 표시합니다.
지표값	차트화면 상단에 지표명의 지표값을 표시합니다.

Copyright 2021 KB Securities Co., Ltd. All Rights Reserved.
본 문서의 내용은 제도변경 또는 성능개선, 화면변경 등의 사유로 사전 예고없이 변경될 수 있습니다.
또한 원본 또는 최종본임을 보장할 수 없으며, 문서의 내용에 대한 법적인 책임을 지지 않습니다.

E 각종정보표시

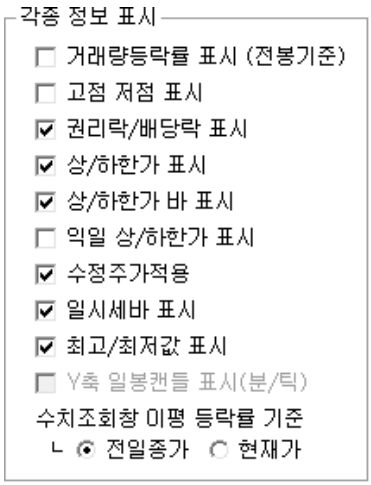

거래량등락률표시	거래량 차트에 거래량과 전일대비 거래량등락률을 표시합니다.
고점저점표시	차트화면에 고점과 저점을 표시합니다.
권리락/배당락 표시	차트화면에 권리락/배당락을 표시합니다.
상/하한가 표시	과거 상/하한가가 발생한 봉을 표시합니다.
상/하한가 바 표시	과Y축 스케일에 조회된 종목의 상/하한가 Bar를 표시합니다.
수정주가적용	배당락/권리락 등이 발생하여 가격의 급등락이 발생했을 때, 해당 종목에 대해 수정된 주가를 적용할 수 있습니다.
일시세바표시	차트화면 시세바를 표시유무를 설정할 수 있습니다.
최고/최저값 표시	차트화면에 보여지는 데이터의 최고/최저 값을 표시합니다.
Y축 일봉캔들 표시(분/틱)	분/틱 주기일 때, Y축 스케일 상단에 당일봉을 실시간으로 표시하여 당일봉의 모양을 확인할 수 있습니다.
수치조회창 이평 등락률 기준	수치조회차에서 조회 시 이동평균선의 등락률 기준을 선택할 수 있습니다.

F 데이터보기

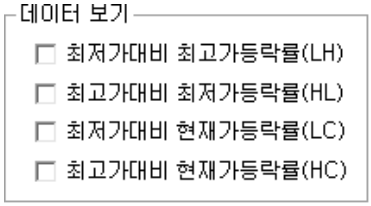

최저가대비 최고가등락률(LH)	차트화면 오른쪽에 LH 대비값을 표시합니다.
최고가대비 최저가등락률(HL)	차트화면 오른쪽에 HL 대비값을 표시합니다.
최저가대비 현재가등락률(LC)	차트화면 오른쪽에 LC 대비값을 표시합니다.
최고가대비 현재가등락률(HC)	차트화면 오른쪽에 HC 대비값을 표시합니다.

Copyright 2021 KB Securities Co., Ltd. All Rights Reserved.
본 문서의 내용은 제도변경 또는 성능개선, 화면변경 등의 사유로 사전 예고없이 변경될 수 있습니다.
또한 원본 또는 최종본임을 보장할 수 없으며, 문서의 내용에 대한 법적인 책임을 지지 않습니다.

6 편리한기능

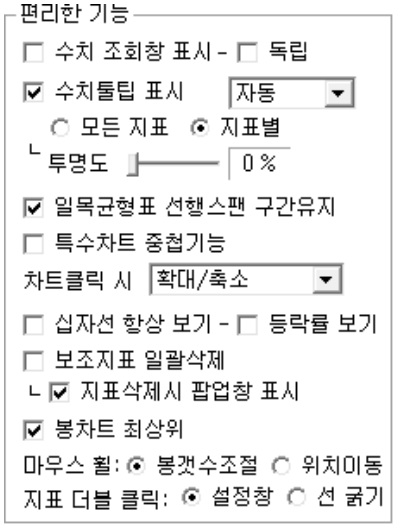

수치조회창 표시	차트화면에 수치조회창을 표시 합니다.
수치조회 독립	수치조회창을 독립창으로 띄우는 기능입니다.
수치툴팁표시	캔들봉에 마우스 오버시 툴팁 표시 유무를 설정할 수 있습니다.
투명도	툴팁의 투명도를 설정하여 툴팁뒤의 캔들봉을 볼 수 있습니다.
일목균형표 선행스팬 구간유지	일목균형표 적용 후 스크롤 이동시 선행구간유지에 대한 설정을 할 수 있습니다.
특수차트 중첩기능	특수차트를 일반차트처럼 적용 할 수 있습니다.
차트클릭 시	차트 클릭 시 발생 액션을 설정할 수 있습니다.
십자선 항상보기	십자선이 계속 표시하도록 합니다.
보조지표 일괄삭제	보조지표 일괄삭제 옵션을 선택할 수 있습니다.

H 시간구분선

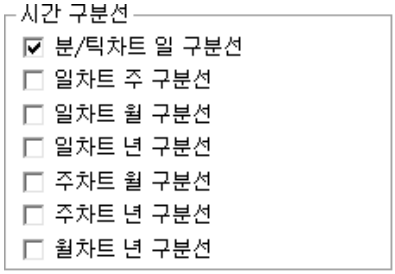

분/틱차트 일 구분선	분/틱 주기일때, 일 구분선을 표시합니다.
일차트 주 구분선	일 차트 일 때, 주 구분선을 표시합니다.
일차트 월 구분선	일 차트 일 때, 월 구분선을 표시합니다.
일차트 년 구분선	일 차트 일 때, 년 구분선을 표시합니다.
주차트 월 구분선	주 차트 일 때, 월 구분선을 표시합니다.
주차트 년 구분선	주 차트 일 때, 년 구분선을 표시합니다.
월차트 년 구분선	월 차트 일 때, 년 구분선을 표시합니다.

3 스타일탭

차트에 표시되는 각종 데이터 및 지표를 제외한 바탕 화면의 구성요소들을 설정하여, 고유의 스타일로 저장하여 사용자 스타일의

Copyright 2021 KB Securities Co., Ltd. All Rights Reserved.
본 문서의 내용은 제도변경 또는 성능개선, 화면변경 등의 사유로 사전 예고없이 변경될 수 있습니다.
또한 원본 또는 최종본임을 보장할 수 없으며, 문서의 내용에 대한 법적인 책임을 지지 않습니다.

차트를 만들어 사용할 수 있습니다.



A 스타일 저장

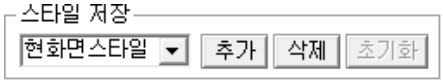

추가	현재 설정된 내용으로 스타일을 추가할 수 있습니다
삭제	선택한 스타일을 항목에서 삭제할 수 있습니다. (기존 스타일을 삭제 되지 않습니다.)
초기화	선택한 스타일에 대한 초기값으로 되돌리는 기능입니다.

B 지표

가격과 거래량의 색상과 옵션을 설정할 수 있습니다.



Copyright 2021 KB Securities Co., Ltd. All Rights Reserved.
본 문서의 내용은 제도변경 또는 성능개선, 화면변경 등의 사유로 사전 예고없이 변경될 수 있습니다.
또한 원본 또는 최종본임을 보장할 수 없으며, 문서의 내용에 대한 법적인 책임을 지지 않습니다.

C 스케일영역



바탕	스케일 영역의 바탕색을 설정할 수 있습니다.
테두리	스케일 영역 테두리의 색상을 설정할 수 있습니다.
텍스트	스케일 영역에 표시되는 텍스트의 색상을 설정할 수 있습니다.
가로구분선	가로 구분선에 대한 색상 및 선 굵기 선 모양을 설정할 수 있습니다.
세로구분선	세로 구분선에 대한 색상 및 선 굵기, 선 모양을 설정할 수 있습니다.

D 날짜구분선

일, 주, 월, 년 구분선의 색상 및 선의 굵기, 모양을 설정할 수 있습니다.



E 그래프영역

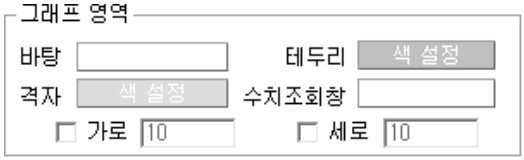

바탕	그래프 영역의 바탕색을 설정할 수 있습니다.
테두리	그래프 영역 테두리의 색상을 설정할 수 있습니다.
격자	격자선에 대한 색상을 설정할 수 있습니다.
수치조회창	수치조회창의 색상을 설정할 수 있습니다.
가로/세로	격자선의 간격을 설정할 수 있습니다.

F 기본글꼴

기본 적용되는 글꼴, 글자크기, 유형(굵기)을 설정할 수 있습니다.

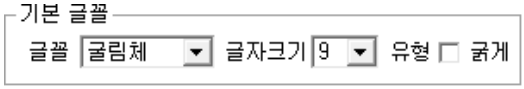

G 기타

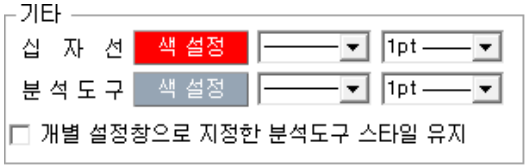

십자선	십자선의 색상, 굵기, 선모양을 설정할 수 있습니다.
분석도구	분석도구의 색상, 굵기, 선모양을 설정할 수 있습니다.

Copyright 2021 KB Securities Co., Ltd. All Rights Reserved.
본 문서의 내용은 제도변경 또는 성능개선, 화면변경 등의 사유로 사전 예고없이 변경될 수 있습니다.
또한 원본 또는 최종본임을 보장할 수 없으며, 문서의 내용에 대한 법적인 책임을 지지 않습니다.

개별 설정창으로 지정한 분석도구 스타일 유지	v 체크하면 개별 설정창에서 설정한 분석도구의 스타일을 유지시킬 수 있습니다.

2 기준선 설정

기본 차트의 Y축에 표시되는 가격 외에 특정 가격을 선택하여 차트에 표시하여 사용할 수 있습니다.

F 기능툴의 "기준선" 아이콘을 클릭하면 "기준선 설정창"이 팝업됩니다.

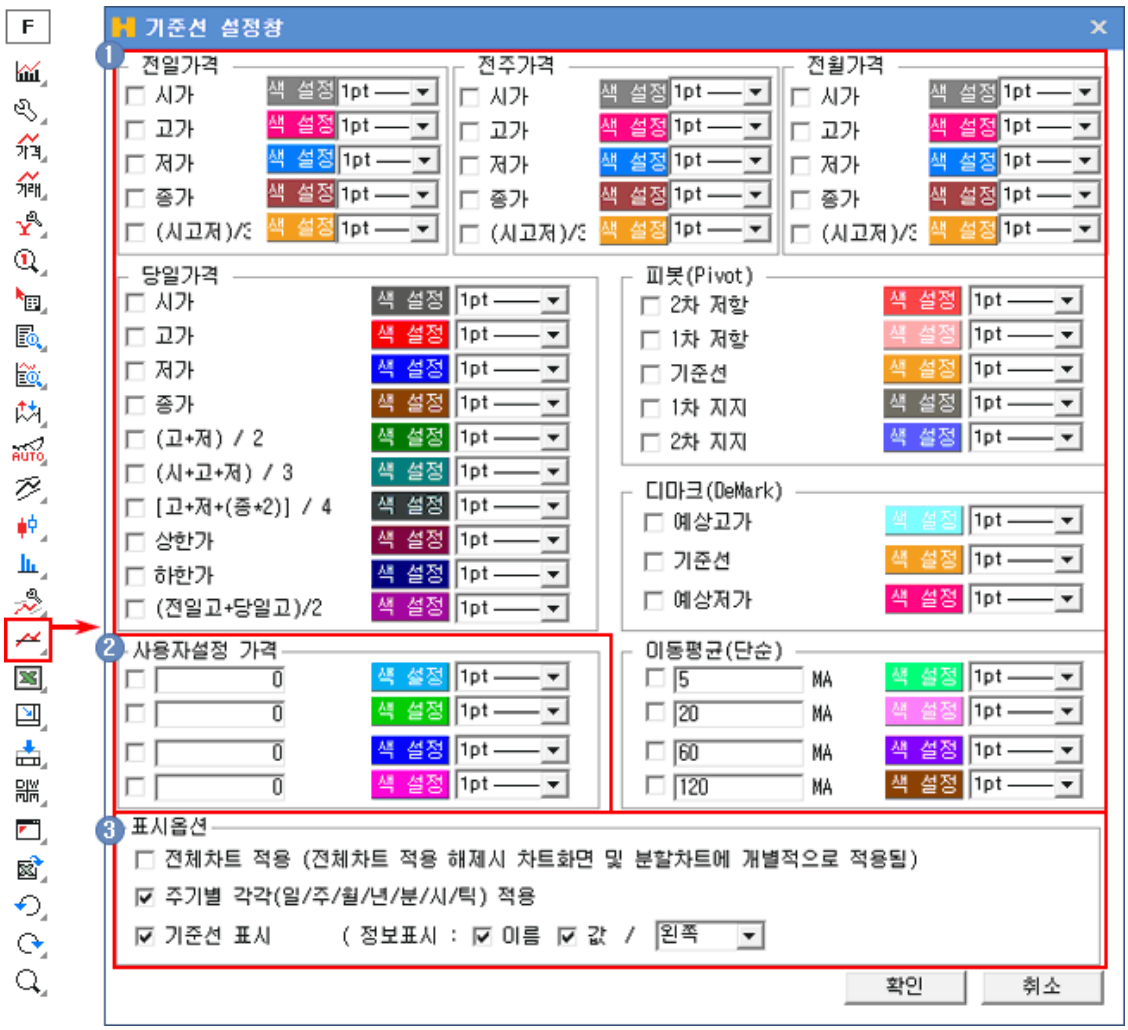

1 적용 가능한 가격은 "전일가격 , 전주가격, 전월가격, 당일가격, 피봇(Pivot), 디마크(DeMark), 이동평균(단순)" 카테고리로 나뉘어져 있으며, 각 카테고리에서 적용할 기준가격을 v 체크하여 선택합니다.

2 사용자 설정 가격 : 기본 제공 가격 이외에 특정 가격을 이용하고자 할 경우에는 "사용자설정 가격"에서 v 체크한 후 가격을 입력하여 사용할 수 있습니다. (총 4개의 사용자 설정 가격을 이용할 수 있습니다.)



3 표시옵션 : 설정한 기준선의 표시옵션을 설정할 수 있습니다.

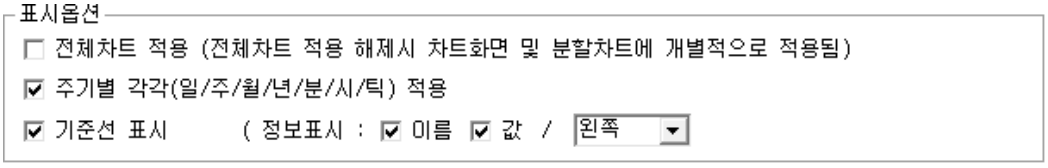

Copyright 2021 KB Securities Co., Ltd. All Rights Reserved.
본 문서의 내용은 제도변경 또는 성능개선, 화면변경 등의 사유로 사전 예고없이 변경될 수 있습니다.
또한 원본 또는 최종본임을 보장할 수 없으며, 문서의 내용에 대한 법적인 책임을 지지 않습니다.

전체차트 적용	v 체크하면 설정한 기준선이 전체 차트에 적용되며, 체크 해제 시에는 개별차트에만 적용됩니다.
주기별 적용	v 체크하면 일/주/월/년/분/시/틱 주기 차트에 모두 적용됩니다.
기준선 표시	기준선의 이름과 값의 차트 표시 여부와 위치를 지정할 수 있습니다.

Copyright 2021 KB Securities Co., Ltd. All Rights Reserved.
본 문서의 내용은 제도변경 또는 성능개선, 화면변경 등의 사유로 사전 예고없이 변경될 수 있습니다.
또한 원본 또는 최종본임을 보장할 수 없으며, 문서의 내용에 대한 법적인 책임을 지지 않습니다.

[0606] 차트탐색

주식/ETF/ELW의 일, 주, 월, 년, 분, 초, 틱차트를 조회할 수 있으며, 화면분할 기능을 탑재하여 동시에 여러 종목의 차트를 조회하거나, 하나의 종목을 다양한 시각에서 분석할 수 있는 종합 차트 입니다. 또한 매수/매도주문과 잔고, 체결내역의 조회를 화면 안에서 손쉽게 조회 및 접근할 수 있도록 매매친화적으로 구성되어 있습니다.



1 영역 숨기기/종목변경

Copyright 2021 KB Securities Co., Ltd. All Rights Reserved.
본 문서의 내용은 제도변경 또는 성능개선, 화면변경 등의 사유로 사전 예고없이 변경될 수 있습니다.
또한 원본 또는 최종본임을 보장할 수 없으며, 문서의 내용에 대한 법적인 책임을 지지 않습니다.

1 버튼을 클릭하면 화면 좌측의 종목/지표 선택 영역을 펼치거나 접을 수 있습니다.

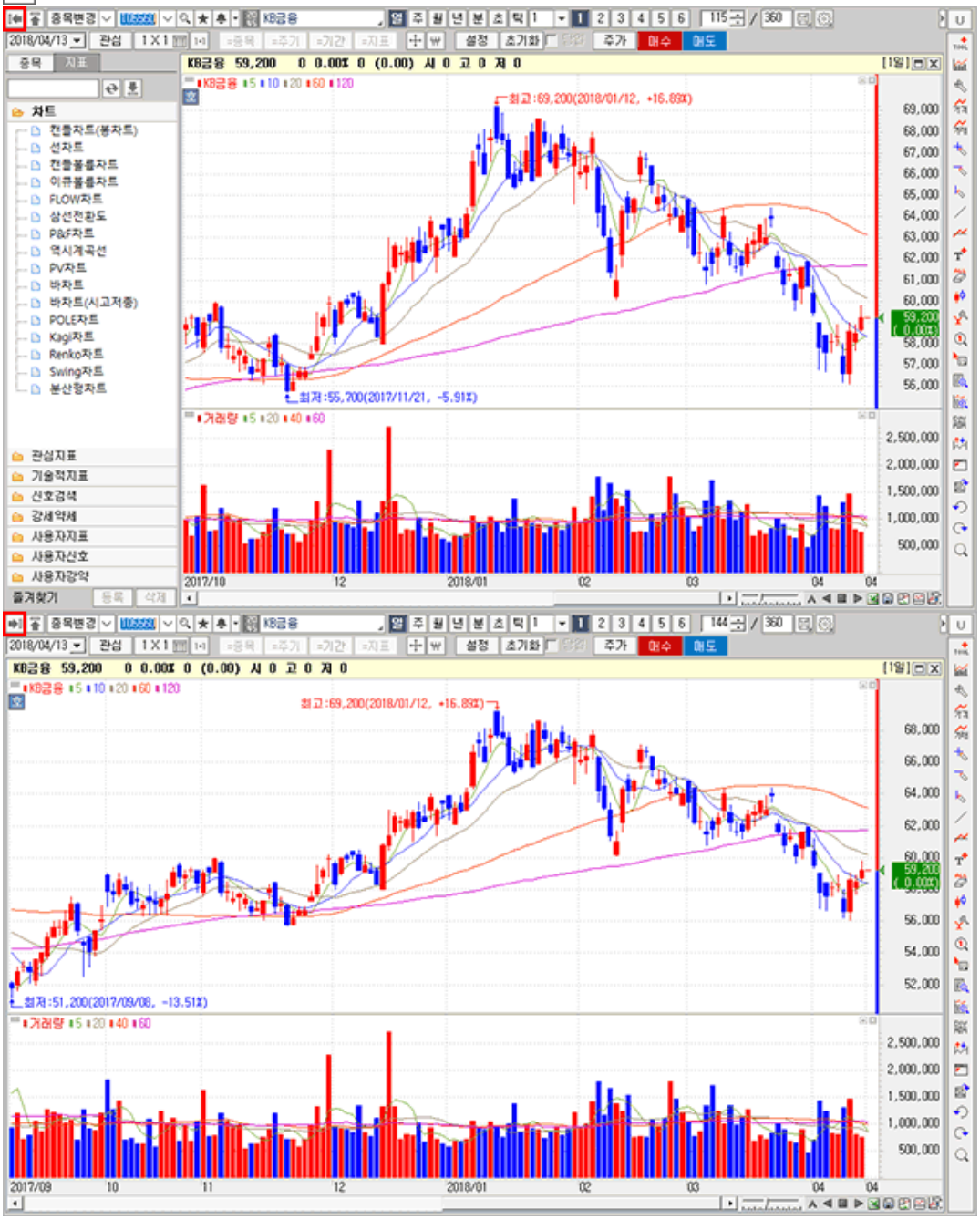

2 버튼을 클릭하면 차트의 상단의 2열 메뉴를 펼치거나 접을 수 있습니다.



3 콤보박스를 이용하여 종목변경/차트추가/종목추가/종목중첩 등의 종목추가 방식을 선택할 수 있습니다.



종목변경 : 차트를 조회할 종목을 변경합니다.

Copyright 2021 KB Securities Co., Ltd. All Rights Reserved.
본 문서의 내용은 제도변경 또는 성능개선, 화면변경 등의 사유로 사전 예고없이 변경될 수 있습니다.
또한 원본 또는 최종본임을 보장할 수 없으며, 문서의 내용에 대한 법적인 책임을 지지 않습니다.

B 차트추가 : 차트화면이 좌우로 분할되며 종목이 조회됩니다.



C 종목추가 : 차트 하단에 영역이 추가되며 종목이 조회됩니다.

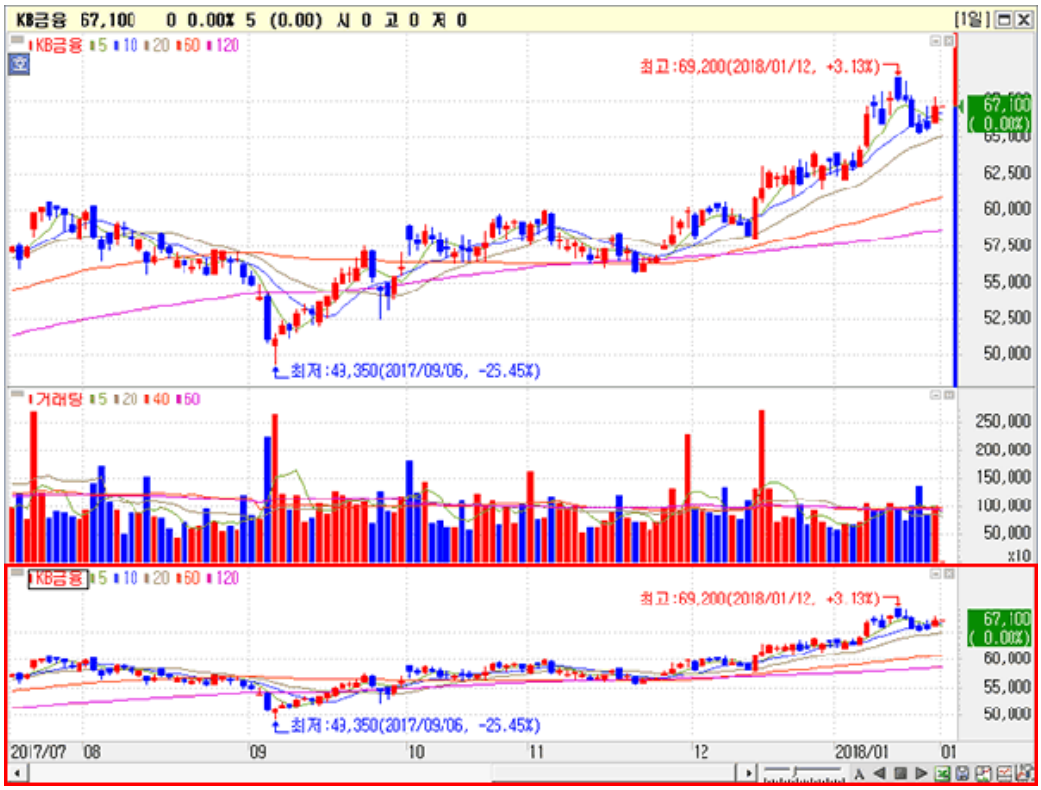

Copyright 2021 KB Securities Co., Ltd. All Rights Reserved.
본 문서의 내용은 제도변경 또는 성능개선, 화면변경 등의 사유로 사전 예고없이 변경될 수 있습니다.
또한 원본 또는 최종본임을 보장할 수 없으며, 문서의 내용에 대한 법적인 책임을 지지 않습니다.

종목중첩 : 현재 조회 종목의 차트 영역에 추가로 다른 종목의 차트가 중첩되어 표시됩니다.



2 종목선택 영역

주식 종목을 선택할 수 있는 영역입니다.



종목선택 기능 상세보기

3 차트기간 영역

차트 기간 영역에서는 선택한 종목의 조회주기의 선택이 가능합니다.

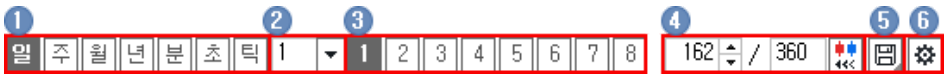

1. 차트 조회 주기를 변경할 수 있습니다.
2. 1 일/분/초/틱 주기를 선택했을 경우 활성화되며, 사용자가 직접 값을 입력하거나 콤보박스에서 값을 선택하여 차트의 주기 세팅을 변경할 수 있습니다.

Copyright 2021 KB Securities Co., Ltd. All Rights Reserved.
본 문서의 내용은 제도변경 또는 성능개선, 화면변경 등의 사유로 사전 예고없이 변경될 수 있습니다.
또한 원본 또는 최종본임을 보장할 수 없으며, 문서의 내용에 대한 법적인 책임을 지지 않습니다.

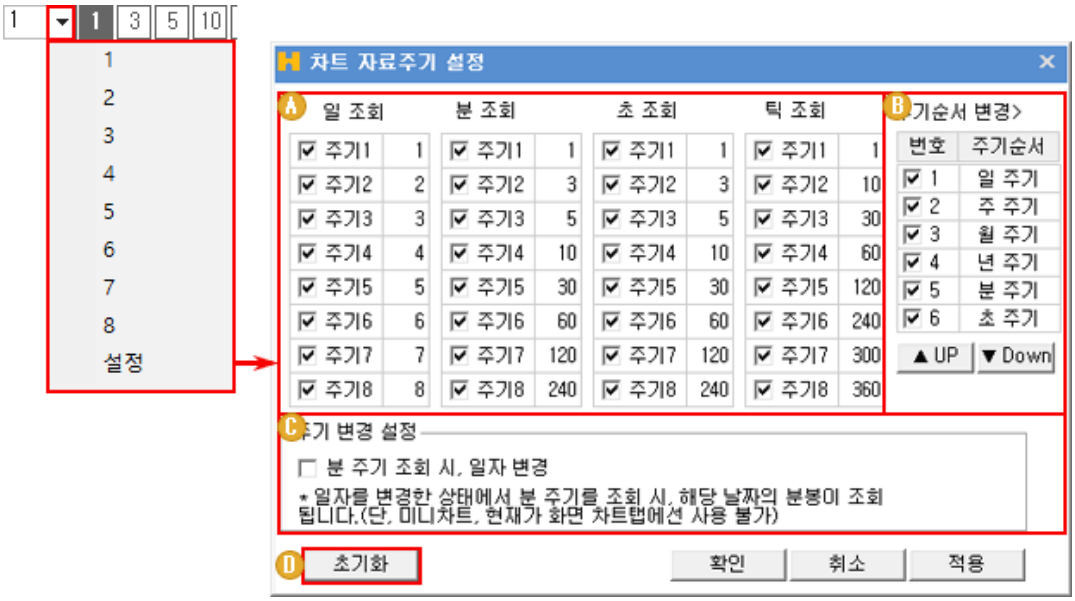

A 일/분/초/틱 조회주기 버튼 설정 : 주기 버튼 수를 최대 8개 까지 설정할 수 있으며, 각 주기의 조회주기를 다르게 설정할 수 있습니다. (설정할 주기를 v 체크한 후 키보드로 수치를 입력)

B 주기순서 변경 : v 체크하여 일/주/월/분/틱/년 주기 버튼의 표시 여부를 설정할 수 있으며, ▲ UP | ▼ Down 버튼을 이용하여 순서를 변경할 수 있습니다.

C ☐ 분 주기 조회 시, 일자 변경 : v 체크하면 일자를 변경한 상태에서 분 주기 차트를 조회시, 해당 날짜 분봉이 조회됩니다. (단, 미니차트, 현재가 화면 차트 탭에서는 사용불가)

D 초기화 버튼을 클릭하면 주기 설정이 초기 기본값으로 초기화 됩니다.

3 1 2 3 4 5 6 주기 선택 버튼으로 일/분/초/틱 주기 선택 시 활성화 되며, 버튼 클릭으로 차트의 주기값을 변경할 수 있습니다.

4 162 / 1080 조회/조회가능 데이터 개수가 표시됩니다.

A 162 : 조회 데이터(봉) 개수를 표시하며, 사용자가 직접 입력하거나 버튼을 클릭하여 변경 할 수 있습니다.

B 1080 : 조회가능 데이터 개수가 표시되며, 최대 9999개까지 한번에 불러올 수 있습니다.

C : 아이콘을 클릭하면 조회가능 데이터가 증가합니다.



5 버튼을 클릭하면 설정한 차트 설정을 저장할 수 있습니다.
등록해 놓은 차트 설정은 버튼 클릭 시 하단의 저장 목록을 클릭하여 바로 차트에 적용됩니다.

Copyright 2021 KB Securities Co., Ltd. All Rights Reserved.
본 문서의 내용은 제도변경 또는 성능개선, 화면변경 등의 사유로 사전 예고없이 변경될 수 있습니다.
또한 원본 또는 최종본임을 보장할 수 없으며, 문서의 내용에 대한 법적인 책임을 지지 않습니다.

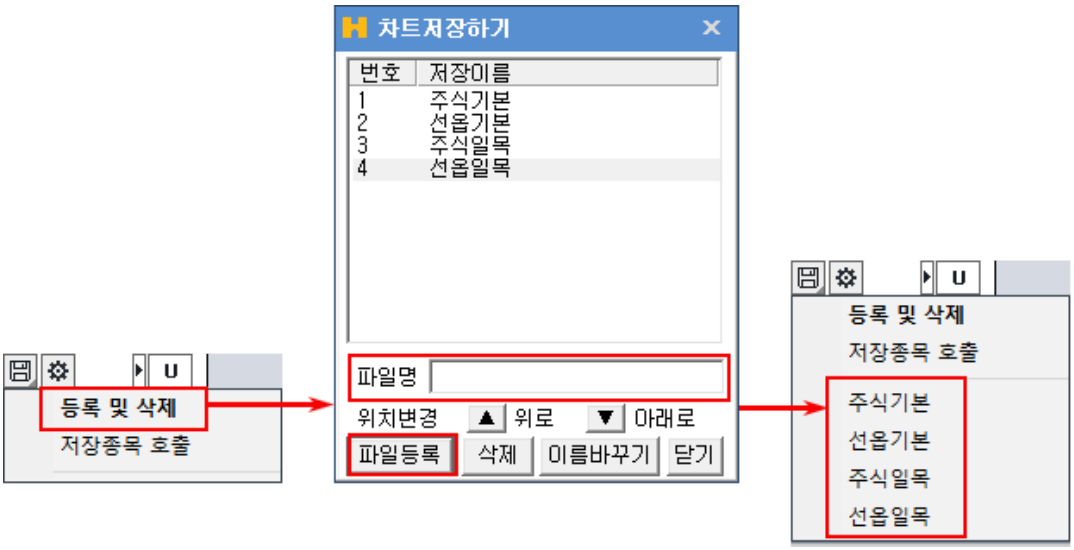

6 을 클릭하면 시세바 설정창이 팝업되며, 표시 항목을 v 체크하여 선택할 수 있습니다.

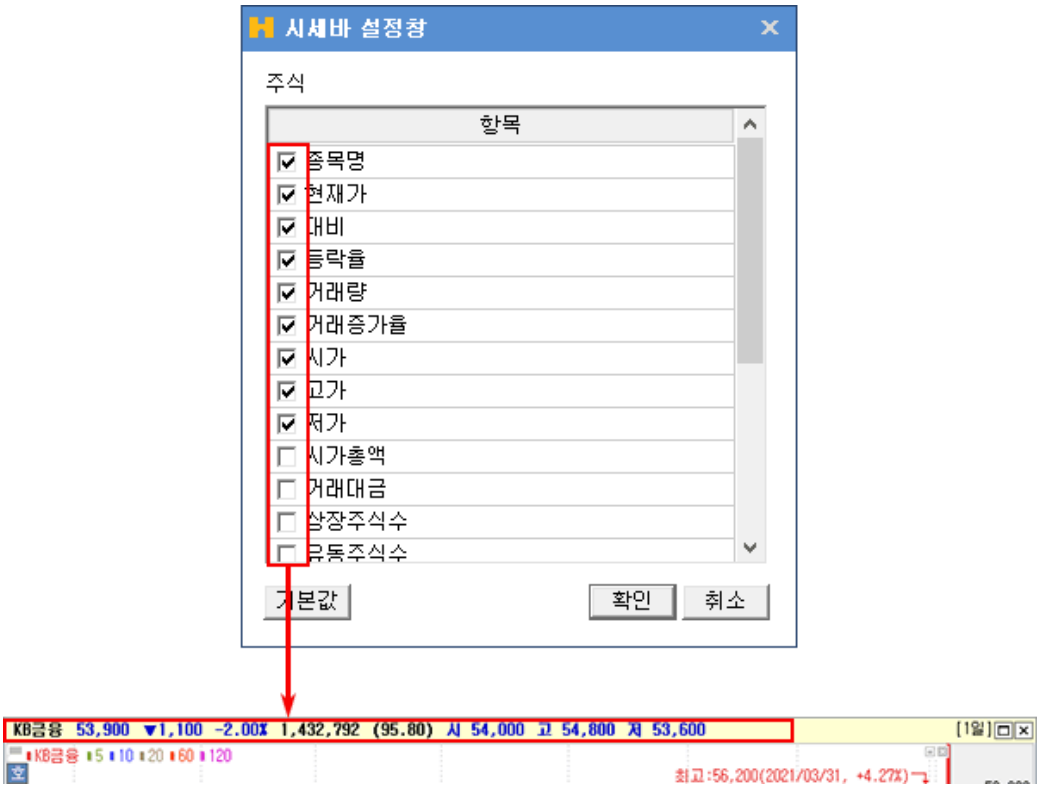

4 차트 설정 영역

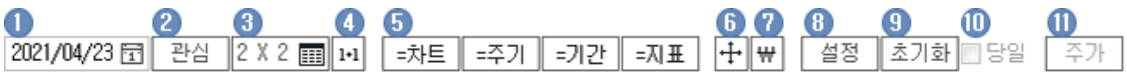

1 기준일자를 선택하면 선택한 날짜의 봉을 최근봉으로 조회할 수 있습니다.

2 관심 버튼을 클릭하면 "관심종목설정창"이 팝업되어, 조회 종목을 관심종목으로 등록할 수 있습니다.

Copyright 2021 KB Securities Co., Ltd. All Rights Reserved.
본 문서의 내용은 제도변경 또는 성능개선, 화면변경 등의 사유로 사전 예고없이 변경될 수 있습니다.
또한 원본 또는 최종본임을 보장할 수 없으며, 문서의 내용에 대한 법적인 책임을 지지 않습니다.

3 차트 분할 개수를 지정할 수 있습니다.

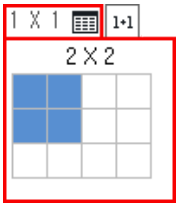

4 분할 복원 버튼으로 클릭 시 차트가 1x1 단일차트로 변경됩니다.

5 차트 화면 분할 시 활성화되어 분할된 각 차트의 종목, 주기, 기간, 지표를 일괄 변경할 수 있습니다.

=차트	분할된 차트 전체의 조회 종목을 선택한 차트의 종목으로 일괄변경 합니다.
=주기	분할된 차트 전체의 조회 주기를 선택한 차트의 주기로 일괄변경 합니다.
=기간	분할된 차트 전체의 조회 기간을 선택한 차트의 기간으로 일괄변경 합니다.
=지표	분할된 차트 전체의 조회 지표를 선택한 차트의 지표로 일괄변경 합니다.

6 : 클릭 시, 차트화면에 십자선을 표시하는 기능입니다.

7 Y축 스케일 단위를 변경할 수 있습니다.

₩	Y축 스케일을 원 단위로 표시합니다.
%	Y축 스케일을 전일종가를 기준으로 % 단위로 표시합니다.
$	Y축 스케일을 $ 단위로 표시합니다.

8 설정 버튼을 클릭하면 “차트 환경 설정창”이 팝업됩니다.
차트 환경 설정 자세히 보기

9 초기화 버튼을 클릭하면 전제 차트의 환경이 초기화 됩니다.

10 분/초/틱 주기에 활성화되며, v 체크하면 당일의 분/초/틱 차트만을 조회할 수 있습니다.

Copyright 2021 KB Securities Co., Ltd. All Rights Reserved.
본 문서의 내용은 제도변경 또는 성능개선, 화면변경 등의 사유로 사전 예고없이 변경될 수 있습니다.
또한 원본 또는 최종본임을 보장할 수 없으며, 문서의 내용에 대한 법적인 책임을 지지 않습니다.

⑪ 1x1 단일차트에서만 활성화 되고, 주가 버튼을 클릭하면 차트 조회 영역에 종목의 일자별 주가 및 거래량 추이가 표시됩니다.

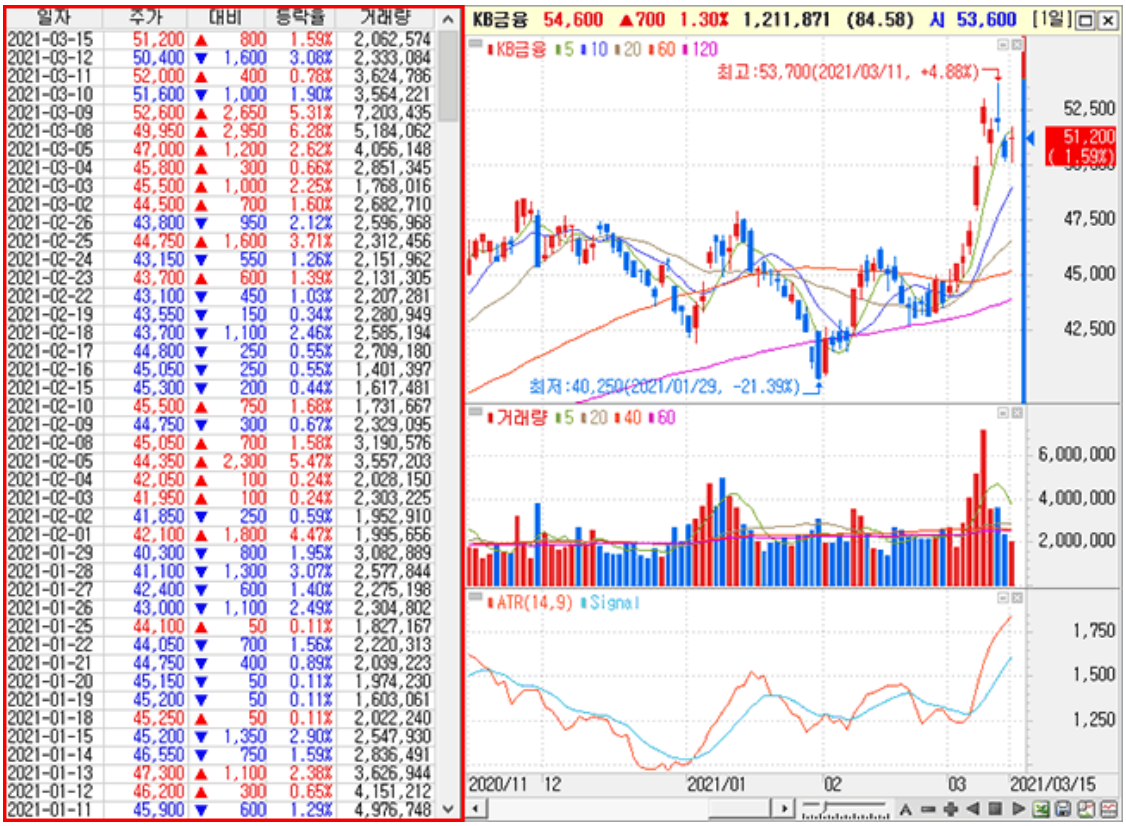

일자	주가	대비	등락률	거래량
2021-03-15	51,200	▲ 800	1.59%	2,062,574
2021-03-12	50,400	▼ 1,600	3.08%	2,333,084
2021-03-11	52,000	▲ 400	0.78%	3,624,786
2021-03-10	51,600	▼ 1,000	1.90%	3,564,221
2021-03-09	52,600	▲ 2,650	5.31%	7,203,435
2021-03-08	49,950	▲ 2,950	6.28%	5,184,062
2021-03-05	47,000	▲ 1,200	2.62%	4,056,148
2021-03-04	45,800	▲ 300	0.66%	2,851,345
2021-03-03	45,500	▲ 1,000	2.25%	1,768,016
2021-03-02	44,500	▲ 700	1.60%	2,682,710
2021-02-26	43,800	▼ 950	2.12%	2,596,968
2021-02-25	44,750	▲ 1,600	3.71%	2,312,456
2021-02-24	43,150	▼ 550	1.26%	2,151,962
2021-02-23	43,700	▲ 600	1.39%	2,131,305
2021-02-22	43,100	▼ 450	1.03%	2,207,281
2021-02-19	43,550	▼ 150	0.34%	2,280,949
2021-02-18	43,700	▼ 1,100	2.46%	2,585,194
2021-02-17	44,800	▼ 250	0.55%	2,709,180
2021-02-16	45,050	▼ 250	0.55%	1,401,397
2021-02-15	45,300	▼ 200	0.44%	1,617,481
2021-02-10	45,500	▲ 750	1.68%	1,731,667
2021-02-09	44,750	▼ 300	0.67%	2,329,095
2021-02-08	45,050	▲ 700	1.58%	3,190,576
2021-02-05	44,350	▲ 2,300	5.47%	3,557,203
2021-02-04	42,050	▲ 100	0.24%	2,028,150
2021-02-03	41,950	▲ 100	0.24%	2,303,225
2021-02-02	41,850	▼ 250	0.59%	1,952,910
2021-02-01	42,100	▲ 1,800	4.47%	1,995,656
2021-01-29	40,300	▼ 800	1.95%	3,082,889
2021-01-28	41,100	▼ 1,300	3.07%	2,577,844
2021-01-27	42,400	▼ 600	1.40%	2,275,198
2021-01-26	43,000	▼ 1,100	2.49%	2,304,802
2021-01-25	44,100	▲ 50	0.11%	1,827,167
2021-01-22	44,050	▼ 700	1.56%	2,220,313
2021-01-21	44,750	▼ 400	0.89%	2,039,223
2021-01-20	45,150	▼ 50	0.11%	1,974,230
2021-01-19	45,200	▼ 50	0.11%	1,603,061
2021-01-18	45,250	▲ 50	0.11%	2,022,240
2021-01-15	45,200	▼ 1,350	2.90%	2,547,930
2021-01-14	46,550	▼ 750	1.59%	2,836,491
2021-01-13	47,300	▲ 1,100	2.38%	3,626,944
2021-01-12	46,200	▲ 300	0.65%	4,151,212
2021-01-11	45,900	▼ 600	1.29%	4,976,748

5 주문 버튼

매수 매도 버튼을 클릭하면 [8949] 주식 미니주문 화면이 팝업되어 조회 종목에 대한 주문을 실행할 수 있습니다.

6 종목/지표

탭을 이용하여 조회할 종목/지표를 변경/추가할 수 있습니다.

Copyright 2021 KB Securities Co., Ltd. All Rights Reserved.
본 문서의 내용은 제도변경 또는 성능개선, 화면변경 등의 사유로 사전 예고없이 변경될 수 있습니다.
또한 원본 또는 최종본임을 보장할 수 없으며, 문서의 내용에 대한 법적인 책임을 지지 않습니다.

1 종목탭

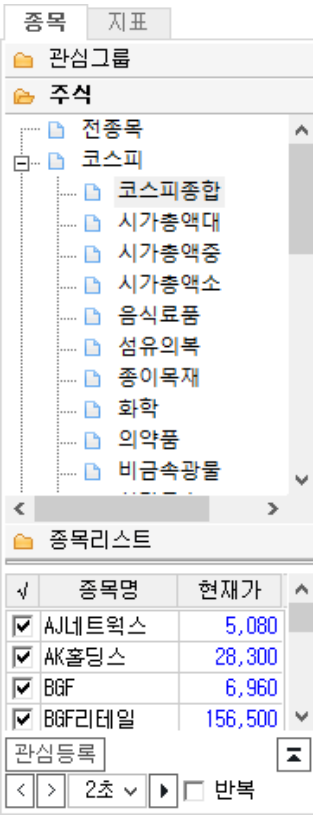

관심등록 버튼을 클릭하면 관심종목설정창이 팝업되며, v 체크한 종목을 관심종목으로 등록할 수 있습니다.

Copyright 2021 KB Securities Co., Ltd. All Rights Reserved.
본 문서의 내용은 제도변경 또는 성능개선, 화면변경 등의 사유로 사전 예고없이 변경될 수 있습니다.
또한 원본 또는 최종본임을 보장할 수 없으며, 문서의 내용에 대한 법적인 책임을 지지 않습니다.

B 버튼을 클릭하면 종목리스트가 좌측영역 전체로 펼쳐집니다.



C < > 각 버튼을 클릭하여 종목리스트에서 종목을 이전/이후로 이동하면서 종목 차트를 조회할 수 있습니다.

D 2초 ▶ 자동 돌려보기 버튼으로 설정한 시간을 주기로 종목 차트를 돌려볼 수 있습니다.

E 반복 : v 체크하면 종목리스트의 마지막 종목까지 돌려본 후 다시 처음부터 반복하여 돌려볼 수 있습니다.

Copyright 2021 KB Securities Co., Ltd. All Rights Reserved.
본 문서의 내용은 제도변경 또는 성능개선, 화면변경 등의 사유로 사전 예고없이 변경될 수 있습니다.
또한 원본 또는 최종본임을 보장할 수 없으며, 문서의 내용에 대한 법적인 책임을 지지 않습니다.

2 지표탭 : 차트유형, 보조지표, 매수/매도 신호, 강세약세 표시 등을 선택하여 차트에 표시할 수 있는 탭입니다.

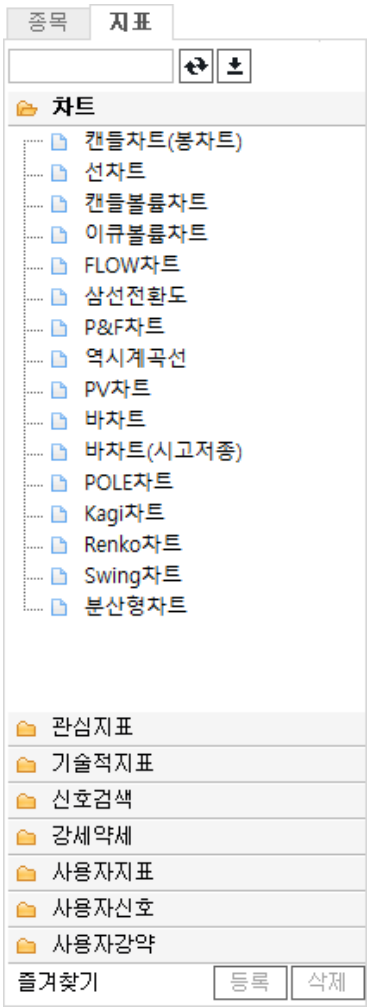

A  입력한 지표명으로 검색을 할 수 있습니다.

B  : 지표검색 결과 창을 보여주거나 숨기는 기능입니다.



Copyright 2021 KB Securities Co., Ltd. All Rights Reserved.
본 문서의 내용은 제도변경 또는 성능개선, 화면변경 등의 사유로 사전 예고없이 변경될 수 있습니다.
또한 원본 또는 최종본임을 보장할 수 없으며, 문서의 내용에 대한 법적인 책임을 지지 않습니다.

C 차트 : 적용할 차트 유형을 선택할 수 있습니다.

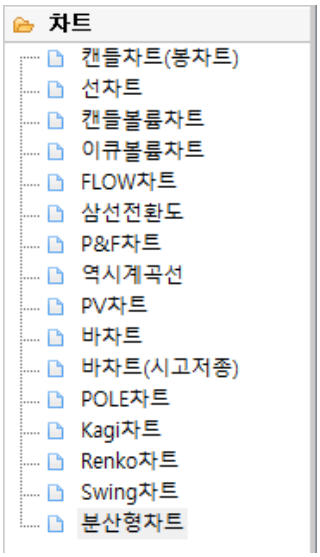

D 관심지표/기술적 지표 : 차트에 보조지표를 추가할 수 있습니다.

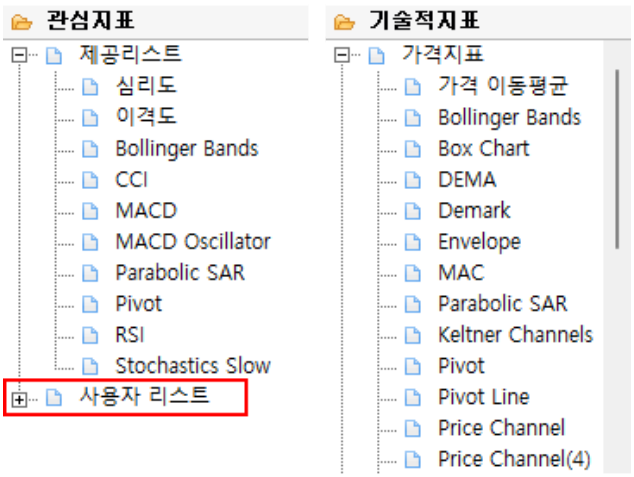

E 신호검색 : 차트에 선택한 신호가 표시됩니다.

F 강세약세 : 차트에 강세영역과 약세영역이 표시됩니다.

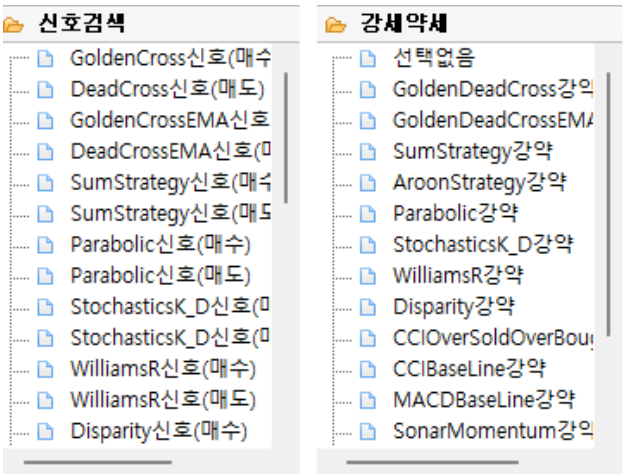

G 사용자 지표/신호/강약 : [0631] 시스템 트레이딩 차트에서 편집한 사용자 지표/신호/강약 표시를 선택하여 차트에 표시합니다.

Copyright 2021 KB Securities Co., Ltd. All Rights Reserved.
본 문서의 내용은 제도변경 또는 성능개선, 화면변경 등의 사유로 사전 예고없이 변경될 수 있습니다.
또한 원본 또는 최종본임을 보장할 수 없으며, 문서의 내용에 대한 법적인 책임을 지지 않습니다.



H 등록 버튼을 클릭하여 선택한 지표를 즐겨찾기에 등록합니다.

I 삭제 버튼을 클릭하여 선택한 지표를 즐겨찾기에서 삭제합니다.

7 차트 영역

선택한 종목의 차트를 조회할 수 있습니다.



1 시세바 : 종목의 시세를 표시하는 영역으로 차트 상단에서 조회 항목을 설정할 수 있습니다.

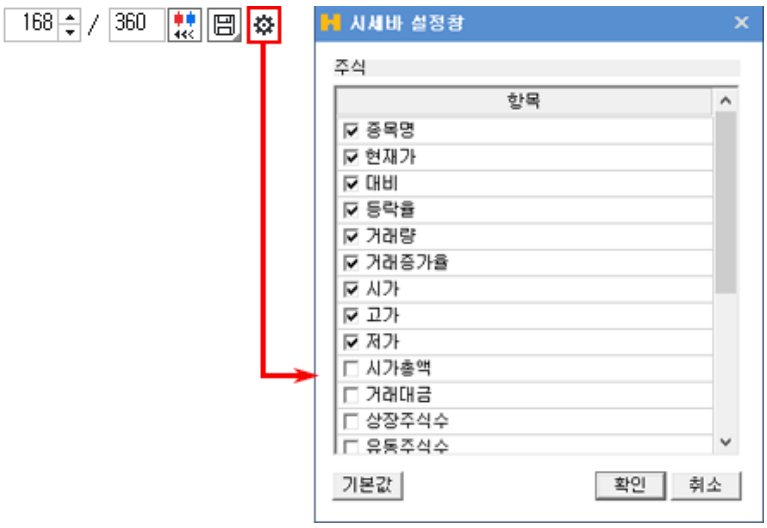

2 종목명/지표명

A : 버튼을 드래그 앤 드롭 시켜 차트 영역을 이동시킬 수 있습니다.

B 차트 영역에 적용된 차트유형과 보조지표명이 표시됩니다. 마우스의 우측 버튼을 클릭하면 차트/보조지표에 대한 설정과 적용 기능 메뉴를 선택할 수 있습니다.

Copyright 2021 KB Securities Co., Ltd. All Rights Reserved.
본 문서의 내용은 제도변경 또는 성능개선, 화면변경 등의 사유로 사전 예고없이 변경될 수 있습니다.
또한 원본 또는 최종본임을 보장할 수 없으며, 문서의 내용에 대한 법적인 책임을 지지 않습니다.

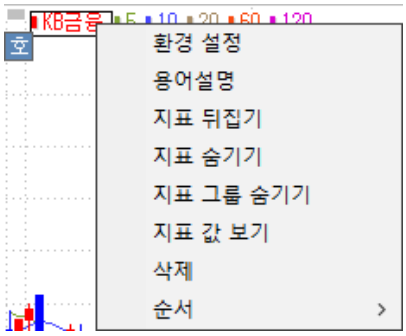

ㄱ 환경설정 : 차트유형/보조지표의 설정창이 팝업됩니다.

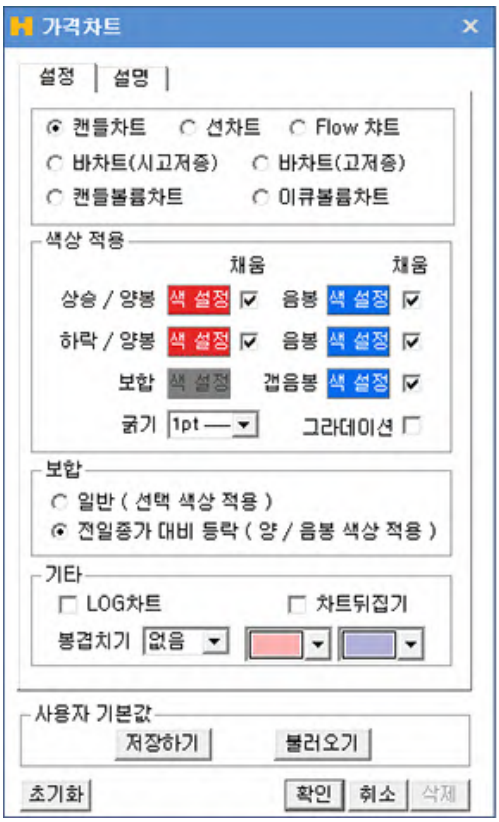



Copyright 2021 KB Securities Co., Ltd. All Rights Reserved.
본 문서의 내용은 제도변경 또는 성능개선, 화면변경 등의 사유로 사전 예고없이 변경될 수 있습니다.
또한 원본 또는 최종본임을 보장할 수 없으며, 문서의 내용에 대한 법적인 책임을 지지 않습니다.

ㄴ 용어설명 : 차트유혀/보조지표에 대한 용어 설명이 팝업됩니다.

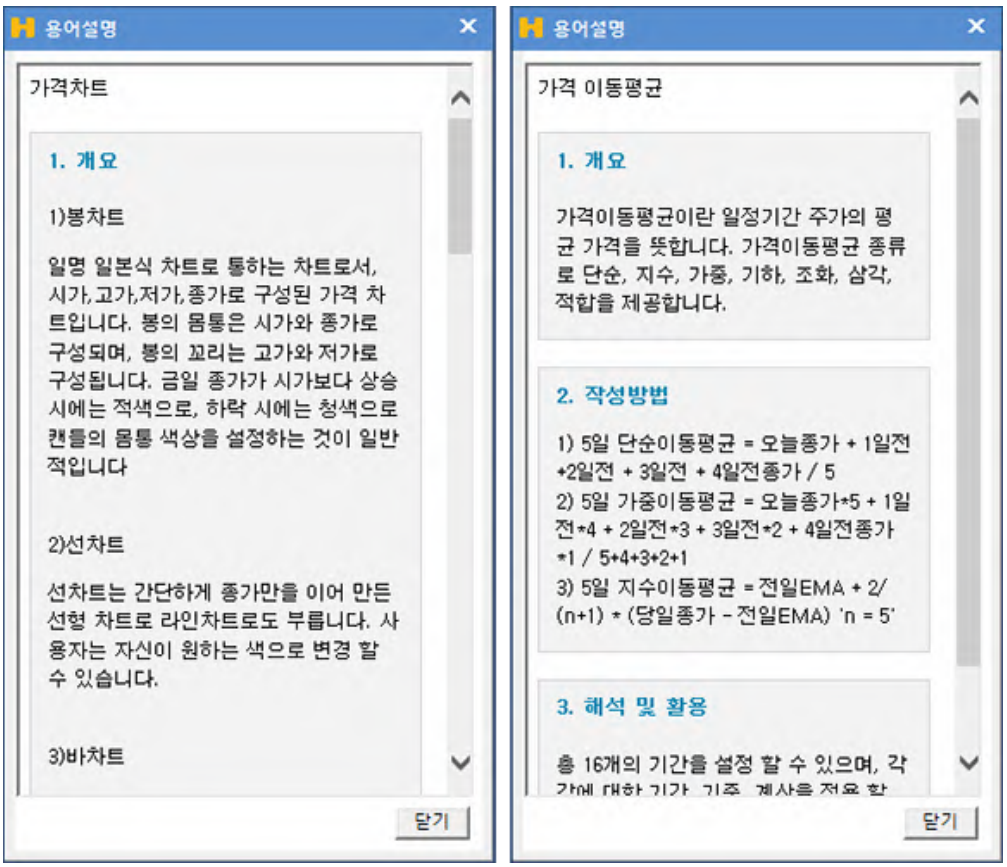

ㄷ 지표 뒤집기 : 선택한 차트유형/보조지표를 뒤집어(Reverse) 차트에 표시합니다.

ㄹ 지표 숨기기 : 선택한 차트유형/보조지표의 숨기기를 실행합니다.

ㅁ 지표 그룹 숨기기 : 선택한 차트유형/보조지표 그룹 전체에 대하여 숨기기를 실행합니다.

ㅂ 지표 값 보기 : 차트의 우측 Y축에 선택한 지표의 값이 표시됩니다.

ㅅ 삭제 : 선택한 지표를 삭제 하는 기능입니다.

ㅇ 순서 : 지표가 겹쳐있을 때, 지표가 그려지는 순서를 변경할 수 있습니다.

3 호 호가 버튼을 더블클릭하면 종목의 호가가 표시됩니다.



4 : 영역의 우측 상단에 위치하며, 해당 영역의 확대/축소 기능 및 블록을 삭제 하는 기능입니다.

Copyright 2021 KB Securities Co., Ltd. All Rights Reserved.
본 문서의 내용은 제도변경 또는 성능개선, 화면변경 등의 사유로 사전 예고없이 변경될 수 있습니다.
또한 원본 또는 최종본임을 보장할 수 없으며, 문서의 내용에 대한 법적인 책임을 지지 않습니다.

5 차트 영역에서 마우스 오른쪽 버튼을 클릭하면 다양한 기능을 활용할 수 있습니다.

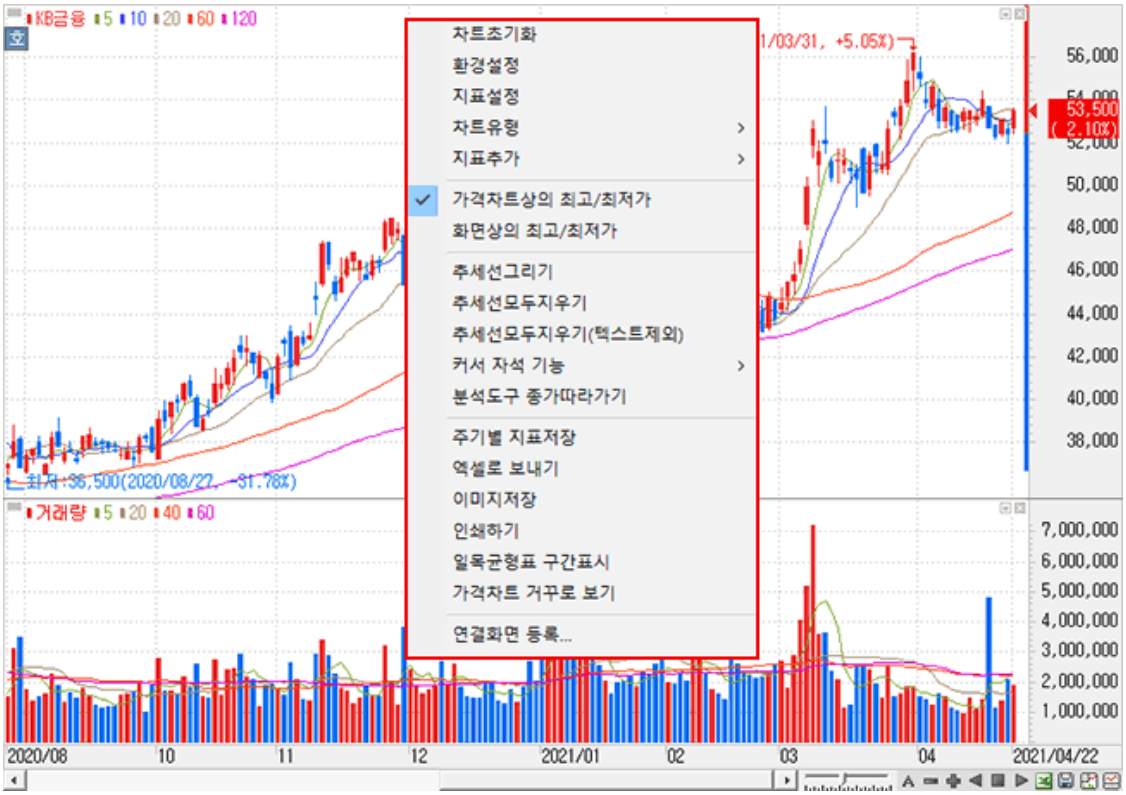

A 차트초기화 : 차트 설정을 초기값으로 default 시킵니다.

B 환경설정 : “차트 환경설정창”이 팝업되어, 차트의 구성요소에 대하여 사용자 설정이 가능합니다.
차트 환경 설정 자세히 보기

C 지표설정 : “차트 환경 설정창”의 “차트/지표” 탭화면이 팝업되어, 지표의 추가/삭제 및 각 지표에 대한 세부설정이 가능합니다.

Copyright 2021 KB Securities Co., Ltd. All Rights Reserved.
본 문서의 내용은 제도변경 또는 성능개선, 화면변경 등의 사유로 사전 예고없이 변경될 수 있습니다.
또한 원본 또는 최종본임을 보장할 수 없으며, 문서의 내용에 대한 법적인 책임을 지지 않습니다.

D 차트유형 : 차트 영역에 적용할 차트 유형을 선택할 수 있습니다.



E 지표추가 : 차트 영역에 적용할 지표를 선택할 수 있습니다.



F 표시 최고/최저가 선택

ㄱ 가격차트상의 최고/최저가 : 조회 중인 가격 전체 영역에서의 최고/최저가를 표시합니다.

ㄴ 화면상의 최고/최저가 : 조회 중인 가격 차트 중 표시되는 화면에서의 최고/최저가를 표시합니다.

G 추세선 그리기 : 차트 상에 추세선을 작도합니다.

Copyright 2021 KB Securities Co., Ltd. All Rights Reserved.
본 문서의 내용은 제도변경 또는 성능개선, 화면변경 등의 사유로 사전 예고없이 변경될 수 있습니다.
또한 원본 또는 최종본임을 보장할 수 없으며, 문서의 내용에 대한 법적인 책임을 지지 않습니다.

H 추세선 지우기 : 작도된 추세선을 삭제합니다.

I 커서 자석 기능 : 마우스 커서가 지정한 pixel 안으로 이동하면 자동으로 인식됩니다.(캔들이나 지표 근처)

J 분석도구 종가 따라가기 : 차트의 분석도구(예:추세선) 작도 시 종가를 따라갑니다.

K 주기별 지표저장 : 조회 주기별로 각각 적용 지표를 저장합니다.

L 엑셀로 보내기 : 조회한 데이터를 엑셀로 저장합니다.

M 이미지 저장 : 조회 중인 차트를 이미지로 저장합니다.

N 인쇄하기 : 조회 중인 차트를 인쇄합니다.

O 일목균형표 구간 표시 : 일목균형표 적용 시 구간이 표시됩니다.



P 가격차트 거꾸로 보기 : 가격차트가 반전되어서 보여집니다.

Q 연결화면 등록 : 마우스 우클릭 팝업 메뉴에 등록할 화면을 지정할 수 있습니다.

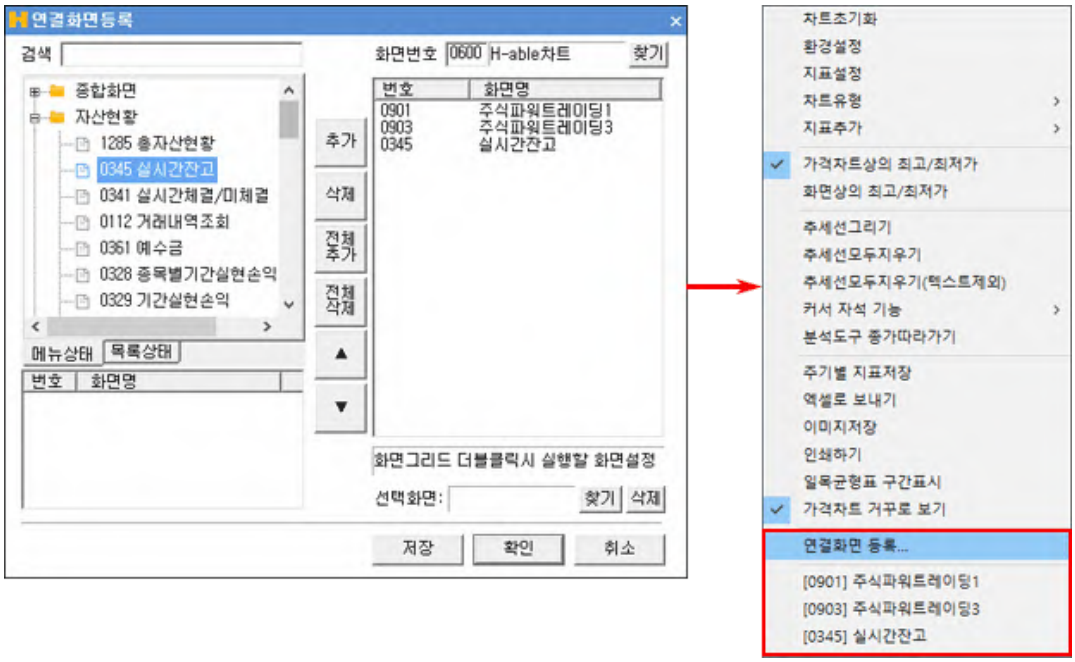

Copyright 2021 KB Securities Co., Ltd. All Rights Reserved.
본 문서의 내용은 제도변경 또는 성능개선, 화면변경 등의 사유로 사전 예고없이 변경될 수 있습니다.
또한 원본 또는 최종본임을 보장할 수 없으며, 문서의 내용에 대한 법적인 책임을 지지 않습니다.

6 X축 환경설정 : X축에서 마우스 우측 버튼을 클릭하면 X축의 환경설정을 할 수 있습니다.

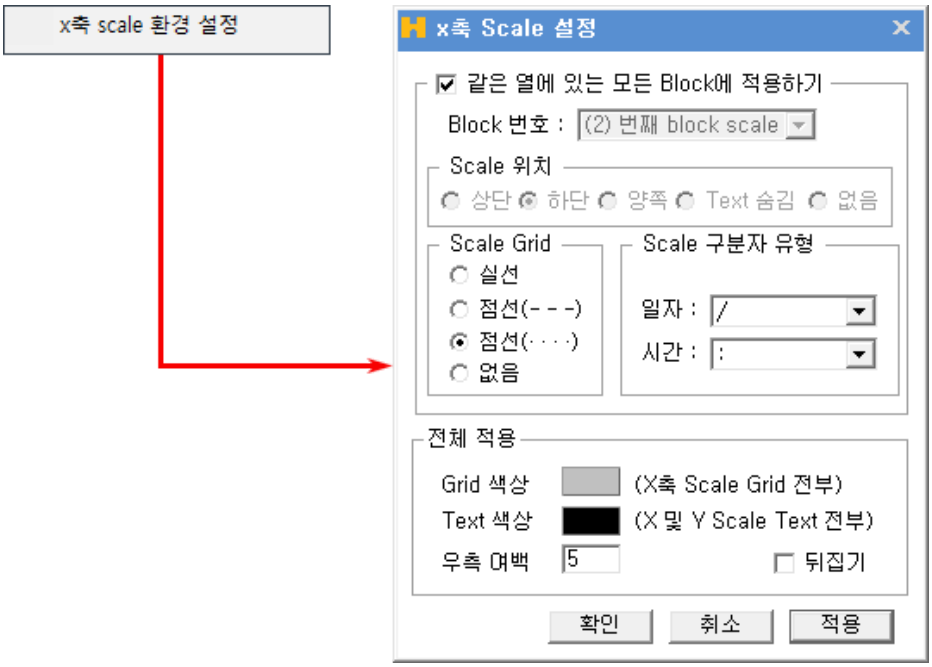

7 Y축 환경설정 : Y축에서 마우스 우측 버튼을 클릭하면 Y 축의 환경설정을 할 수 있습니다.

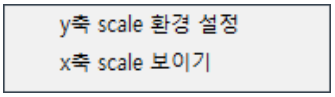

Copyright 2021 KB Securities Co., Ltd. All Rights Reserved.
본 문서의 내용은 제도변경 또는 성능개선, 화면변경 등의 사유로 사전 예고없이 변경될 수 있습니다.
또한 원본 또는 최종본임을 보장할 수 없으며, 문서의 내용에 대한 법적인 책임을 지지 않습니다.

A Y축 scale 환경설정 : Y축의 표시 옵션을 설정할 수 있습니다.

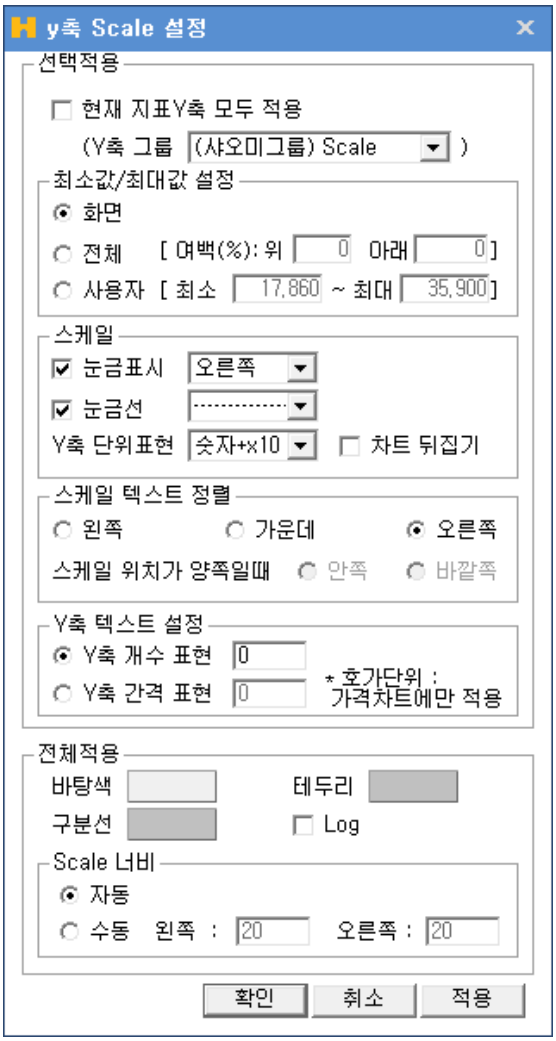

B X축 scale 보이기 : X축이 표시되지 않은 영역에 X축을 표시할 수 있습니다.



Copyright 2021 KB Securities Co., Ltd. All Rights Reserved.
본 문서의 내용은 제도변경 또는 성능개선, 화면변경 등의 사유로 사전 예고없이 변경될 수 있습니다.
또한 원본 또는 최종본임을 보장할 수 없으며, 문서의 내용에 대한 법적인 책임을 지지 않습니다.

8 하단툴바 영역



1 스크롤바

바를 좌우로 움직이거나 양끝의 좌우 버튼을 클릭하여 차트를 스크롤 할 수 있습니다.

2 확대/축소

조회축 좌우로 움직여 화면상에 표시되는 캔들봉의 개수를 조절할 수 있습니다.

3 보기 및 스크롤

A 전체보기

조회 가능한 개수의 모든 봉을 한번에 화면에 모두 표시합니다.

B 축소/확대

차트 조회기간을 축소 또는 확대할 수 있습니다.

C 자동스크롤

조회할 종목을 선택한 후 각 버튼을 클릭하여 차트를 종목들의 차트를 자동 스크롤 시켜 조회할 수 있습니다.

4 저장 및 기타기능

A 엑셀로 저장

조회 중인 차트의 데이터를 엑셀로 보내 저장할 수 있습니다.

B 이미지로 저장

조회 중인 차트를 이미지 파일로 저장할 수 있습니다.

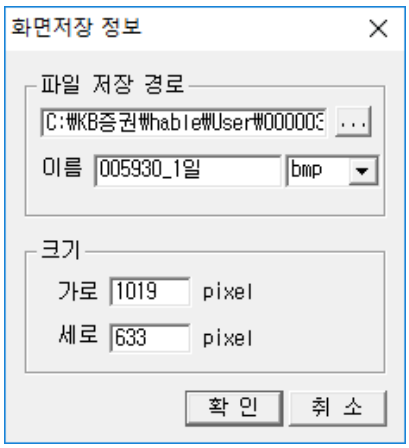

C 수치조회창

차트에 수치조회창이 표시되며, 마우스가 위치한 구간의 데이터를 표시합니다.



D 자료조회

차트 하단에 일자별 데이터 조회영역이 표시됩니다.

Copyright 2021 KB Securities Co., Ltd. All Rights Reserved.
본 문서의 내용은 제도변경 또는 성능개선, 화면변경 등의 사유로 사전 예고없이 변경될 수 있습니다.
또한 원본 또는 최종본임을 보장할 수 없으며, 문서의 내용에 대한 법적인 책임을 지지 않습니다.

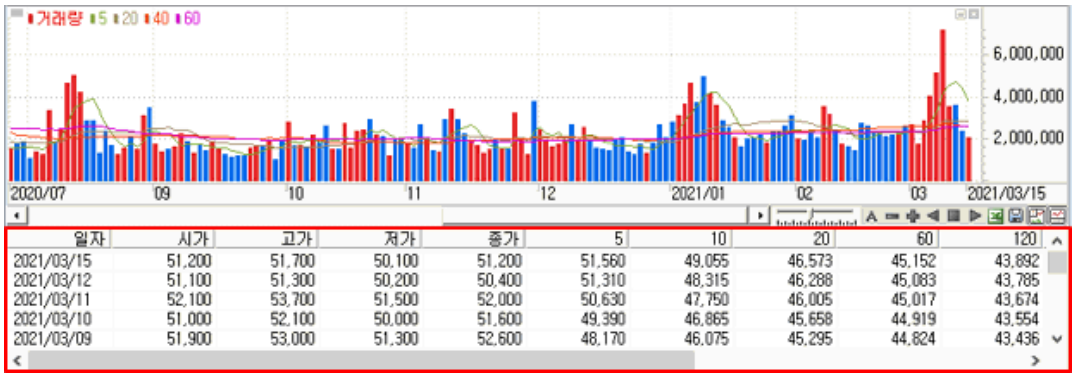

일자	시가	고가	저가	종가	5	10	20	60	120
2021/03/15	51,200	51,700	50,100	51,200	51,560	49,055	46,573	45,152	43,892
2021/03/12	51,100	51,300	50,200	50,400	51,310	48,315	46,288	45,083	43,785
2021/03/11	52,100	53,700	51,500	52,000	50,630	47,750	46,005	45,017	43,674
2021/03/10	51,000	52,100	50,000	51,600	49,390	46,865	45,658	44,919	43,554
2021/03/09	51,900	53,000	51,300	52,600	48,170	46,075	45,295	44,824	43,436

9 분석도구 영역

1 도구바 보이기/숨기기

▶ 버튼을 클릭하여 우측의 도구바 영역을 보이기/숨기기를 선택할 수 있습니다.

2 도구바 선택

U	사용자 툴 사용자가 구성한 그리기/기능 툴 모음입니다.
T	그리기 툴 차트 상에 분석 툴을 그리는 툴 모음입니다.
F	기능 툴 차트 상에 분석 데이터를 표시하는 툴 모음입니다.

3 사용자 툴 설정

TOOL을 클릭하면, "차트툴 편집창"이 팝업되어 그리기/기능 툴에서 사용자 툴로 등록할 툴을 설정할 수 있습니다.



A 분석도구, 부가기능 중 편집할 메뉴를 선택합니다.

Copyright 2021 KB Securities Co., Ltd. All Rights Reserved.
본 문서의 내용은 제도변경 또는 성능개선, 화면변경 등의 사유로 사전 예고없이 변경될 수 있습니다.
또한 원본 또는 최종본임을 보장할 수 없으며, 문서의 내용에 대한 법적인 책임을 지지 않습니다.

B 선택한 메뉴의 항목이 표시됩니다. 사용자 툴로 등록할 툴을 클릭하여 선택합니다.

C ▶ 클릭하면 선택한 항목을 사용자 툴로 등록됩니다.

D ◀ 기 등록된 사용자 툴을 삭제합니다.

E 전체 삭제

기 등록된 사용자 툴 전체를 삭제합니다.

F 전체 추가

선택한 메뉴의 툴 전체를 사용자 툴로 등록합니다.

G 사용자 툴 리스트에서 항목을 선택한 후 위로▲ 버튼을 클릭하면 위치가 위로 옮겨집니다.

H 사용자 툴 리스트에서 항목을 선택한 후 아래로▼ 버튼을 클릭하면 위치가 아래로 옮겨집니다.

I 초기 설정 버튼을 클릭하면 툴 설정이 초기화됩니다.

J 등록된 사용자 툴 리스트가 표시됩니다.

4 T 그리기 툴

A 기본 툴

	그리기 모음 : “Symbol창”이 팝업되어 트 상에 Symbol을 선택하여 넣을 수 있습니다. 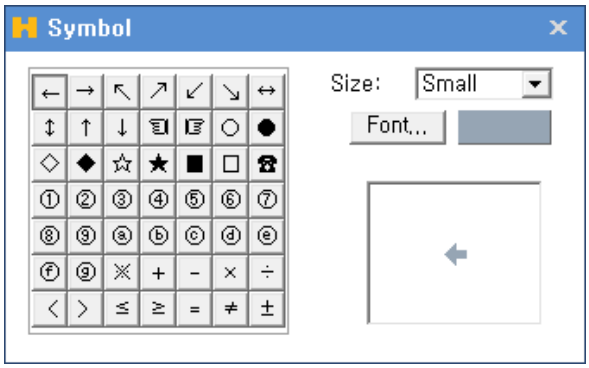
	차트에 십자선을 작도합니다.
	차트에 수평선을 작도합니다.
	차트에 수직선을 작도합니다.
	차트에 추세선을 작도합니다.
	차트에 각도 추세선을 작도합니다.
	차트에 연필추세선을 작도합니다.
T	차트에 텍스트를 입력합니다.
	차트에 네모를 작도합니다.
	차트에 원을 작도합니다.
	차트에 삼각형을 작도합니다.

Copyright 2021 KB Securities Co., Ltd. All Rights Reserved.
본 문서의 내용은 제도변경 또는 성능개선, 화면변경 등의 사유로 사전 예고없이 변경될 수 있습니다.
또한 원본 또는 최종본임을 보장할 수 없으며, 문서의 내용에 대한 법적인 책임을 지지 않습니다.

B 분석 툴

	차트에 엔드류 추세선을 작도합니다.
	차트에 피보나치 조정대를 작도합니다.
	차트에 Fan 추세선을 작도합니다.
	차트에 피보나치 수열을 작도합니다.
	차트에 피보나치 시간대를 작도합니다.
	차트에 활추세선을 작도합니다.
	차트에 FIBO선을 작도합니다.
	차트에 목표치 추정대를 작도합니다.
	차트에 상향 갠팬을 작도합니다.
	차트에 하향 갠팬을 작도합니다.
	차트에 작도된 추세선을 지웁니다.
	차트에 작도된 추세선을 모두 지웁니다.
	차트에 Gan 선을 작도합니다.
	차트에 갠앵글을 작도합니다.
	차트에 가속저항호를 작도합니다.
	차트에 가속저항팬을 작도합니다.
	차트에 삼등분석을 작도합니다.
	차트에 사등분석을 작도합니다.
	차트에 사이클 구간을 작도합니다.
	차트에 앨리어트 파동선을 작도합니다.
	차트에 직선회귀선을 작도합니다.
	차트에 직선회귀채널을 작도합니다.
	차트에 붕중심선을 작도합니다.
	차트에 가상봉을 작도합니다.

Copyright 2021 KB Securities Co., Ltd. All Rights Reserved.
본 문서의 내용은 제도변경 또는 성능개선, 화면변경 등의 사유로 사전 예고없이 변경될 수 있습니다.
또한 원본 또는 최종본임을 보장할 수 없으며, 문서의 내용에 대한 법적인 책임을 지지 않습니다.

5 F 기능툴

	차트 설정 환경이 기본차트로 초기화 됩니다
	“차트 환경 설저창”이 팝업됩니다.
	가격 이동 평균선 설정창이 팝업됩니다.
	거래량 이동 평균선 설정창이 팝업됩니다.
	Y축 설정창이 팝업됩니다.
	수치조회창이 열립니다.
	마우스가 위치한 곳의 요약 데이터가 표시됩니다.
	텍스트 윈도우가 팝업되어 전체 데이터를 수치로 조회할 수 있습니다.
	하단에 수치조회 영역이 생성됩니다.
	일목균형표의 기간용약 데이터를 조회할 수 있습니다.
	자동추세선이 작도됩니다.
	추세패턴이 표시됩니다.
	캔들패턴이 표시됩니다.
	차트의 추세/캔들 패턴분석 통계를 조회할 수 있습니다.
	패턴설정창이 팝업되어, “작도법/자동추세선/추세패턴/캔들패턴”의 옵션을 설정할 수 있습니다.
	“기준선 설정창”이 팝업되어 차트 상에 기준 가격을 설정할 수 있습니다.
	조회 차트의 데이터를 엑셀 데이터로 변환합니다.
	X축, Y축일 숨기기/보이기 할 수 있습니다.
	하단 스크롤 영역을 보이기/숨기기 할 수 있습니다.
	조회 종목의 일/주/월/분 차트를 조회할 수 있습니다.
	차트 상단 영역을 숨기기/보이기 할 수 있습니다.
	엑셀 불러오기 기능입니다.
	이전 차트로 전환됩니다.
	이후 차트로 전환됩니다.
	돋보기 기능입니다.

Copyright 2021 KB Securities Co., Ltd. All Rights Reserved.
본 문서의 내용은 제도변경 또는 성능개선, 화면변경 등의 사유로 사전 예고없이 변경될 수 있습니다.
또한 원본 또는 최종본임을 보장할 수 없으며, 문서의 내용에 대한 법적인 책임을 지지 않습니다.

종목선택 기능 상세보기



1 History 기능

사용자가 최근 조회한 종목 목록이 제공됩니다.



	: 종목이 히스토리 목록에 저장됩니다.
×	: 개별 종목 히스토리가 삭제됩니다.
× 전체삭제	: 전체 히스토리 목록이 삭제됩니다.

2 종목검색 기능

종목을 검색할 수 있는 주식 종목 안내창이 팝업되며, 종목 안내창에 종목을 더 손쉽게 빠르게 검색할 수 있도록 Tab 영역을 추가 탑재하였습니다.

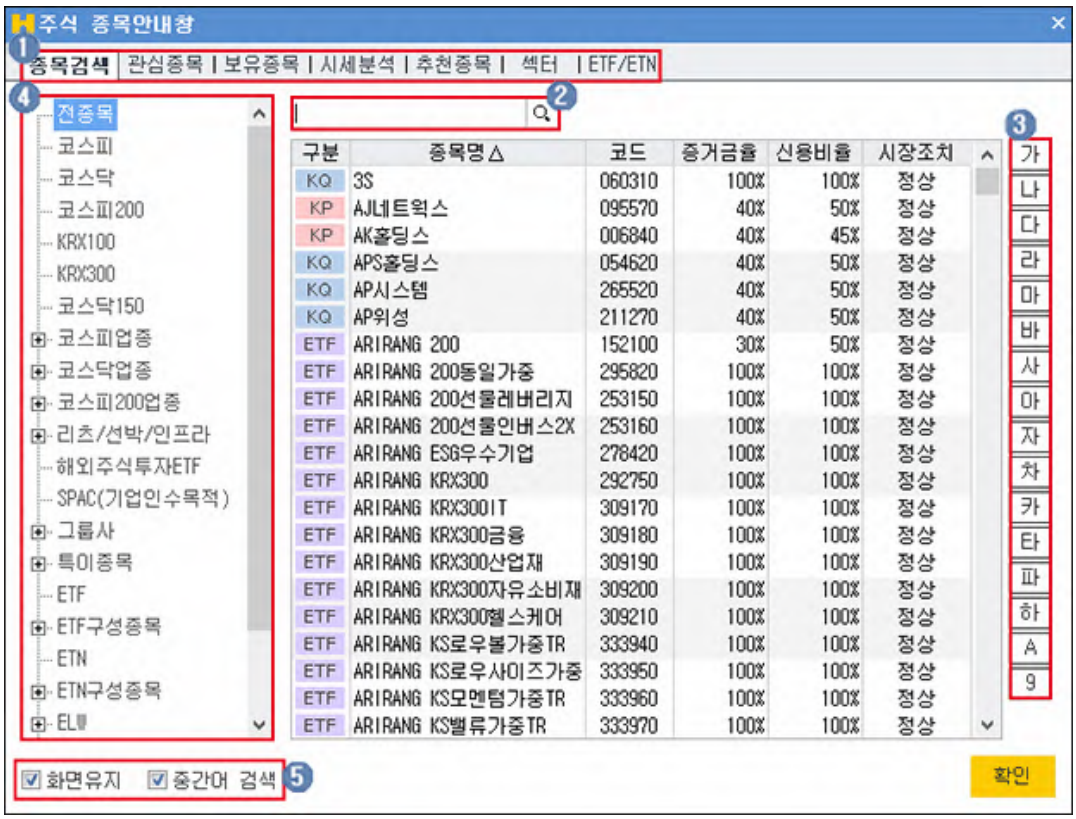

1. 종목검색을 할 TAB 항목을 선택합니다
2. 사용자가 직접 검색을 원하는 종목을 입력합니다.
3. 조회할 종목의 초성 버튼을 클릭합니다.
4. 거래시장 및 업종, 상품의 그룹의 리스트를 선택하여 조회 종목을 검색합니다.
5. ☑ **화면유지** : 종목을 선택해도 종목 안내창을 팝업 상태 그대로 유지합니다.
   ☑ **중간어 검색** : 종목을 입력하여 조회 시 중간어 검색이 가능합니다.

3 ★ 즐겨찾기 기능

사용자가 즐겨찾는 종목을 관심종목 그룹으로 등록하여 이용합니다.

	관심종목 그룹 설정 화면이 팝업되며 관심종목 설정을 할 수 있습니다.

Copyright 2021 KB Securities Co., Ltd. All Rights Reserved.
본 문서의 내용은 제도변경 또는 성능개선, 화면변경 등의 사유로 사전 예고없이 변경될 수 있습니다.
또한 원본 또는 최종본임을 보장할 수 없으며, 문서의 내용에 대한 법적인 책임을 지지 않습니다.

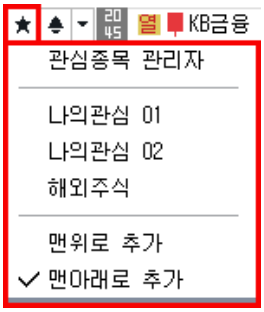	사용자가 등록한 관심종목 그룹에 조회한 종목이 등록됩니다.
	관심종목 그룹의 맨 위로 조회 종목이 등록됩니다.
	관심종목 그룹의 맨 아래로 조회 종목이 등록됩니다.

4 신호상태 기능

신호수신 상태를 제공합니다.

5 돌려보기 기능

신호수신 및 돌려보기 모드 전환을 합니다.

돌려보기 대상종목 설정이 가능하며, 돌려보기를 수동/자동 모드를 설정합니다.

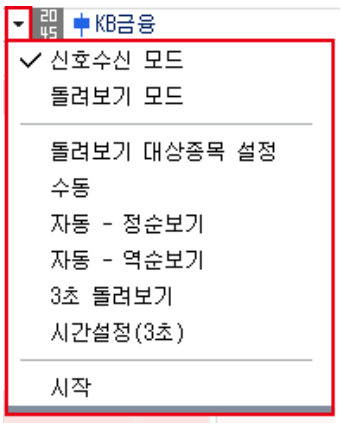	신호수신 모드로 전환됩니다.
	돌려보기 모드로 전환됩니다.
	돌려보기 할 대상을 설정하는 팝업이 제공됩니다.
	돌려보기를 수동으로 이용할 수 있도록 버튼이 전환됩니다.
	정순으로 자동 돌려보기를 실행합니다.
	역순으로 자동 돌려보기를 실행합니다.
	3초 마다 종목 자동 돌려보기를 실행합니다.
	자동 돌려보기를 사용자가 설정하여 실행할 수 있습니다.
	돌려보기를 시작합니다.

6 종목정보

종목의 정보를 제공하며, 각 영역에 마우스를 오버하면 툴팁으로 정보에 대한 내용을 제공합니다.

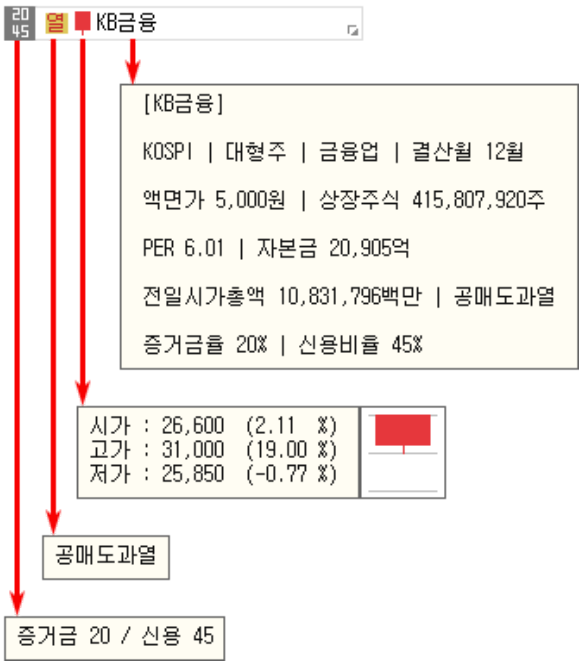

1 는 선택한 종목의 증거금율과 신용비율을 나타냅니다.

Copyright 2021 KB Securities Co., Ltd. All Rights Reserved.
본 문서의 내용은 제도변경 또는 성능개선, 화면변경 등의 사유로 사전 예고없이 변경될 수 있습니다.
또한 원본 또는 최종본임을 보장할 수 없으며, 문서의 내용에 대한 법적인 책임을 지지 않습니다.

2 열 는 종목정보분류표가 제공됩니다. 분류표에 마우스를 오버하면 분류표의 툴팁이 표시됩니다.

3 는 종목의 일봉을 보여줍니다. 마우스를 오버하면 '시가,고가,저가' 정보를 제공합니다.

4 KB금융 종목명을 클릭하면 '종목정보/메모, 기업개요, 섹터정보, 재무정보'를 확인할 수 있습니다. 메모는 사용자가 직접 입력이 가능합니다.

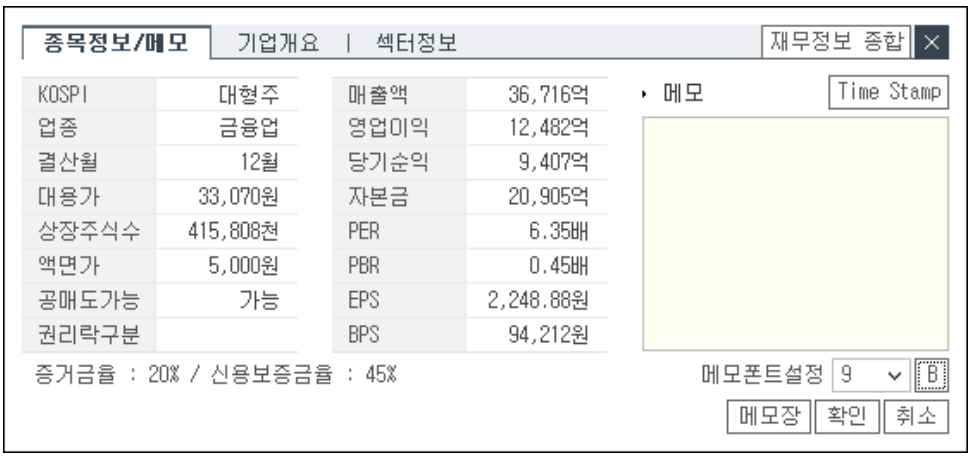

차트 환경설정

1 차트상에서 마우스 우측 버튼을 클릭한 후 '환경설정'을 선택하거나,
차트 상단의 설정 버튼을 클릭하면 '차트 환경 설정창'"이 팝업됩니다.



1 차트/지표탭
차트에 적용할 보조지표를 추가/삭제할 수 있으며, 적용되는 영역지정 및 각 지표와 차트의 세부적인 설정이 가능합니다.

Copyright 2021 KB Securities Co., Ltd. All Rights Reserved.
본 문서의 내용은 제도변경 또는 성능개선, 화면변경 등의 사유로 사전 예고없이 변경될 수 있습니다.
또한 원본 또는 최종본임을 보장할 수 없으며, 문서의 내용에 대한 법적인 책임을 지지 않습니다.

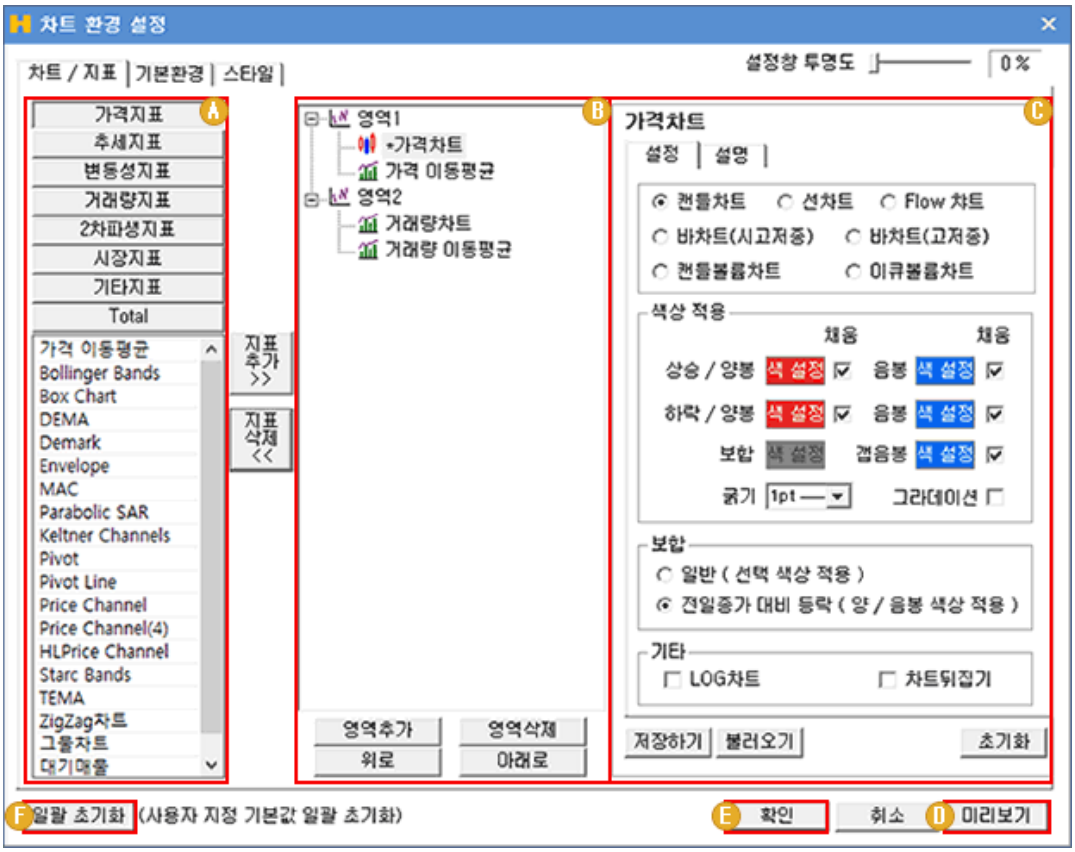

A 지표 리스트 : 차트에 적용 가능한 지표 리스트로 지표의 성격별로 카테고리와 되어 있습니다.

ㄱ B 지표 리스트 : 차트에 적용 가능한 지표 리스트로 지표의 성격별로 카테고리와 되어 있습니다.

ㄴ 카테고리를 선택한 후, 지표목록에서 지표를 더블 클릭하면 지표가 추가됩니다.

B 지표 구성 영역 : 차트에서 사용자가 구성한 지표 영역이 표시되며, 하단의 버튼을 이용하여 영역의 추가/삭제, 지표의 추가/삭제, 지표의 위치 이동을 실행 할 수 있습니다.

ㄱ 기본 차트 영역값은 가격차트가 “영역1”, 거래량 부분이 “영역2”에 해당 합니다.

Copyright 2021 KB Securities Co., Ltd. All Rights Reserved.
본 문서의 내용은 제도변경 또는 성능개선, 화면변경 등의 사유로 사전 예고없이 변경될 수 있습니다.
또한 원본 또는 최종본임을 보장할 수 없으며, 문서의 내용에 대한 법적인 책임을 지지 않습니다.

ㄴ 지표 추가는 기존 영역1,2에 추가하거나 별도의 영역을 지정한 후 추가할 수 있습니다.



ㄷ 영역추가 차트에 새로운 영역을 추가할 수 있습니다.

ㄹ 영역삭제 선택한 차트 영역을 삭제할 수 있습니다.

ㅁ 지표 추가 >> 선택한 지표를 차트에 추가할 수 있습니다.

ㅂ 지표 삭제 << 선택한 지표를 삭제할 수 있습니다.

ㅅ 위로 선택한 지표의 위치를 위로 이동시킵니다.

Copyright 2021 KB Securities Co., Ltd. All Rights Reserved.
본 문서의 내용은 제도변경 또는 성능개선, 화면변경 등의 사유로 사전 예고없이 변경될 수 있습니다.
또한 원본 또는 최종본임을 보장할 수 없으며, 문서의 내용에 대한 법적인 책임을 지지 않습니다.

ㅇ 아래로 선택한 지표의 위치를 아래로 이동시킵니다.

C 지표 설정

ㄱ 설정탭 : 선택한 지표의 형태 및 변수, 색상 등의 설정을 사용자가 직접 변경하여 사용할 수 있습니다.

ㄴ 설명탭 : 선택한 지표의 간략한 설명을 볼 수 있습니다.

D 미리보기 선택한 차트 영역을 삭제할 수 있습니다.

E 확인 클릭하면 차트/지표 설정이 완료됩니다.

F 일괄 초기화 사용자 설정을 차트 초기값으로 일괄 초기화 시킵니다.

2 기본환경탭

차트 상의 표시되는 요소들에 대한 설정이 가능합니다.

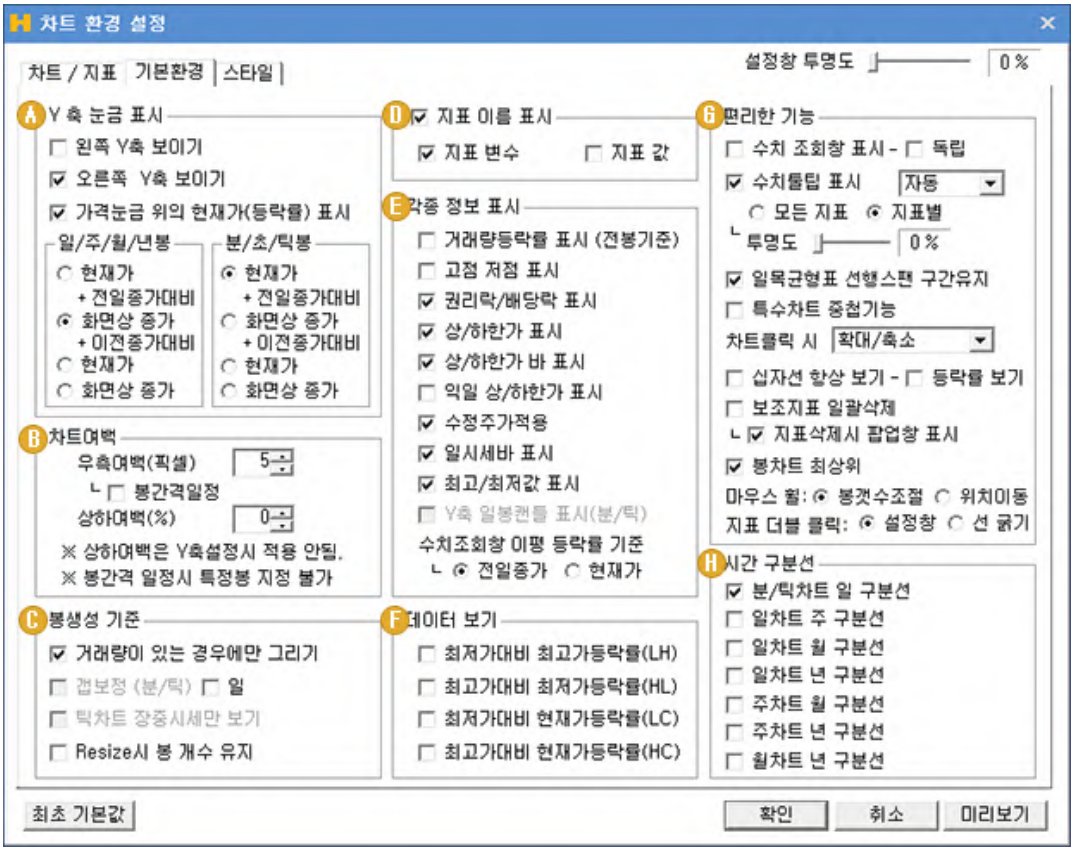

A Y축 눈금표시

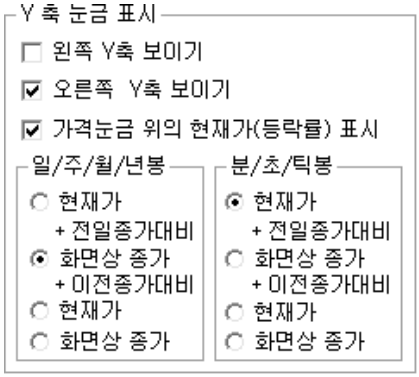

왼쪽 Y축 보이기	차트 왼쪽에 Y축 스케일을 표시합니다.
오른쪽 Y축 보이기	차트 오른쪽에 Y축 스케일을 표시합니다.
가격눈금 위의 현재가(등락률)표시	Y축 스케일에 표시되는 현재가 표시옵션을 설정할 수 있습니다.

Copyright 2021 KB Securities Co., Ltd. All Rights Reserved.
본 문서의 내용은 제도변경 또는 성능개선, 화면변경 등의 사유로 사전 예고없이 변경될 수 있습니다.
또한 원본 또는 최종본임을 보장할 수 없으며, 문서의 내용에 대한 법적인 책임을 지지 않습니다.

일/주/월/년봉	일/주/월/년 차트의 표시 옵션을 선택할 수 있습니다.
분/초/틱봉	분/초/틱 차트의 표시옵션을 선택할 수 있습니다.

B 차트여백

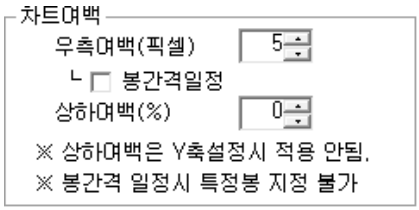

우측여백(픽셀)	입력한 픽셀값만큼 여백공간을 차트에 추가합니다.
봉간격일정	차트크기에서 봉 간격이 일정하게 표시될 수 있는 봉의 개수로만 차트를 보여주는 기능입니다.
상하여백(%)	입력한 비율만큼 아래위로 여백을 추가합니다.

C 봉생성 기준

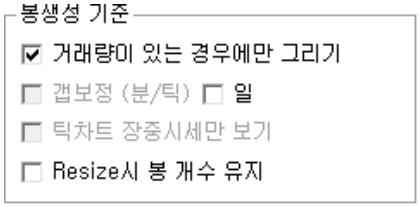

거래량이 있는 경우에만 그리기	거래량이 없는 봉은 차트에 그리지 않도록 하는 기능 입니다.
갭 보정(분/틱)	분/틱 주기에서 갭이 발생할 경우 갭 보정을 하여 차트를 자연스럽게 이어지도록 하는 기능입니다.
틱차트 장중 시세만 보기	장시작부터 장마감까지만 틱주기 데이터를 차트에 표시하는 기능입니다.
Resize시 봉 개수 유지	차트의 크기를 변경하더라도 봉의 개수가 유지되도록 하는 기능입니다.

D 지표이름표시

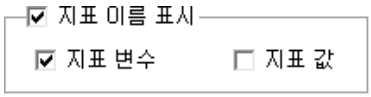

지표변수	차트화면 상단에 지표명의 지표변수를 표시합니다.
지표값	차트화면 상단에 지표명의 지표값을 표시합니다.

Copyright 2021 KB Securities Co., Ltd. All Rights Reserved.
본 문서의 내용은 제도변경 또는 성능개선, 화면변경 등의 사유로 사전 예고없이 변경될 수 있습니다.
또한 원본 또는 최종본임을 보장할 수 없으며, 문서의 내용에 대한 법적인 책임을 지지 않습니다.

E 각종정보표시

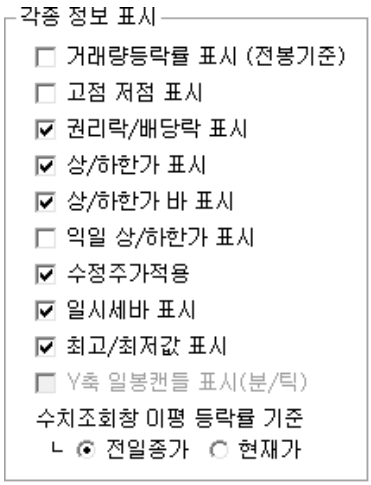

거래량등락률표시	거래량 차트에 거래량과 전일대비 거래량등락률을 표시합니다.
고점저점표시	차트화면에 고점과 저점을 표시합니다.
권리락/배당락 표시	차트화면에 권리락/배당락을 표시합니다.
상/하한가 표시	과거 상/하한가가 발생한 봉을 표시합니다.
상/하한가 바 표시	과Y축 스케일에 조회된 종목의 상/하한가 Bar를 표시합니다.
수정주가적용	배당락/권리락 등이 발생하여 가격의 급등락이 발생했을 때, 해당 종목에 대해 수정된 주가를 적용할 수 있습니다.
일시세바표시	차트화면 시세바를 표시유무를 설정할 수 있습니다.
최고/최저값 표시	차트화면에 보여지는 데이터의 최고/최저 값을 표시합니다.
Y축 일봉캔들 표시(분/틱)	분/틱 주기일 때, Y축 스케일 상단에 당일봉을 실시간으로 표시하여 당일봉의 모양을 확인할 수 있습니다.
수치조회창 이평 등락률 기준	수치조회차에서 조회 시 이동평균선의 등락률 기준을 선택할 수 있습니다.

F 데이터보기

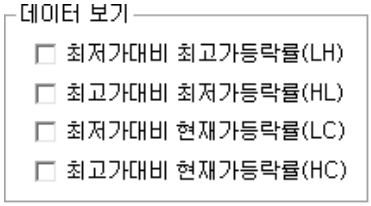

최저가대비 최고가등락률(LH)	차트화면 오른쪽에 LH 대비값을 표시합니다.
최고가대비 최저가등락률(HL)	차트화면 오른쪽에 HL 대비값을 표시합니다.
최저가대비 현재가등락률(LC)	차트화면 오른쪽에 LC 대비값을 표시합니다.
최고가대비 현재가등락률(HC)	차트화면 오른쪽에 HC 대비값을 표시합니다.

Copyright 2021 KB Securities Co., Ltd. All Rights Reserved.
본 문서의 내용은 제도변경 또는 성능개선, 화면변경 등의 사유로 사전 예고없이 변경될 수 있습니다.
또한 원본 또는 최종본임을 보장할 수 없으며, 문서의 내용에 대한 법적인 책임을 지지 않습니다.

G 편리한기능

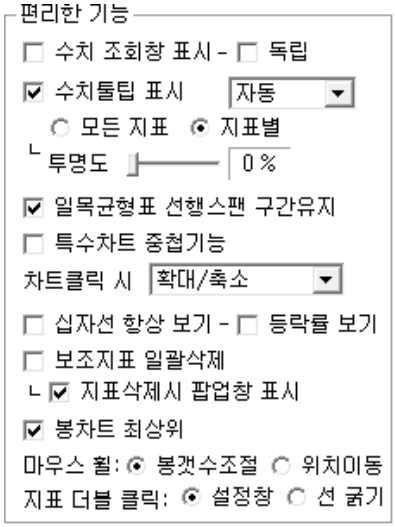

수치조회창 표시	차트화면에 수치조회창을 표시 합니다.
수치조회 독립	수치조회창을 독립창으로 띄우는 기능입니다.
수치툴팁표시	캔들봉에 마우스 오버시 툴팁 표시 유무를 설정할 수 있습니다.
투명도	툴팁의 투명도를 설정하여 툴팁뒤의 캔들봉을 볼 수 있습니다.
일목균형표 선행스팬 구간유지	일목균형표 적용 후 스크롤 이동시 선행구간유지에 대한 설정을 할 수 있습니다.
특수차트 중첩기능	특수차트를 일반차트처럼 적용 할 수 있습니다.
차트클릭 시	차트 클릭 시 발생 액션을 설정할 수 있습니다.
십자선 항상보기	십자선이 계속 표시하도록 합니다.
보조지표 일괄삭제	보조지표 일괄삭제 옵션을 선택할 수 있습니다.

H 시간구분선

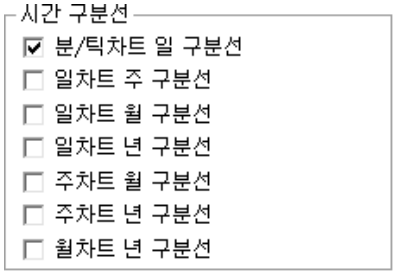

분/틱차트 일 구분선	분/틱 주기일때, 일 구분선을 표시합니다.
일차트 주 구분선	일 차트 일 때, 주 구분선을 표시합니다.
일차트 월 구분선	일 차트 일 때, 월 구분선을 표시합니다.
일차트 년 구분선	일 차트 일 때, 년 구분선을 표시합니다.
주차트 월 구분선	주 차트 일 때, 월 구분선을 표시합니다.
주차트 년 구분선	주 차트 일 때, 년 구분선을 표시합니다.
월차트 년 구분선	월 차트 일 때, 년 구분선을 표시합니다.

3 스타일탭

차트에 표시되는 각종 데이터 및 지표를 제외한 바탕 화면의 구성요소들을 설정하여, 고유의 스타일로 저장하여 사용자 스타일의

Copyright 2021 KB Securities Co., Ltd. All Rights Reserved.
본 문서의 내용은 제도변경 또는 성능개선, 화면변경 등의 사유로 사전 예고없이 변경될 수 있습니다.
또한 원본 또는 최종본임을 보장할 수 없으며, 문서의 내용에 대한 법적인 책임을 지지 않습니다.

차트를 만들어 사용할 수 있습니다.



A 스타일 저장

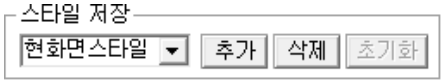

추가	현재 설정된 내용으로 스타일을 추가할 수 있습니다
삭제	선택한 스타일을 항목에서 삭제할 수 있습니다. (기존 스타일을 삭제 되지 않습니다.)
초기화	선택한 스타일에 대한 초기값으로 되돌리는 기능입니다.

B 지표

가격과 거래량의 색상과 옵션을 설정할 수 있습니다.



Copyright 2021 KB Securities Co., Ltd. All Rights Reserved.
본 문서의 내용은 제도변경 또는 성능개선, 화면변경 등의 사유로 사전 예고없이 변경될 수 있습니다.
또한 원본 또는 최종본임을 보장할 수 없으며, 문서의 내용에 대한 법적인 책임을 지지 않습니다.

C 스케일영역



바탕	스케일 영역의 바탕색을 설정할 수 있습니다.
테두리	스케일 영역 테두리의 색상을 설정할 수 있습니다.
텍스트	스케일 영역에 표시되는 텍스트의 색상을 설정할 수 있습니다.
가로구분선	가로 구분선에 대한 색상 및 선 굵기 선 모양을 설정할 수 있습니다.
세로구분선	세로 구분선에 대한 색상 및 선 굵기, 선 모양을 설정할 수 있습니다.

D 날짜구분선

일, 주, 월, 년 구분선의 색상 및 선의 굵기, 모양을 설정할 수 있습니다.



E 그래프영역

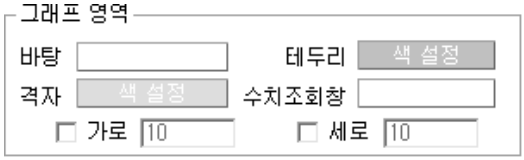

바탕	그래프 영역의 바탕색을 설정할 수 있습니다.
테두리	그래프 영역 테두리의 색상을 설정할 수 있습니다.
격자	격자선에 대한 색상을 설정할 수 있습니다.
수치조회창	수치조회창의 색상을 설정할 수 있습니다.
가로/세로	격자선의 간격을 설정할 수 있습니다.

F 기본글꼴

기본 적용되는 글꼴, 글자크기, 유형(굵기)을 설정할 수 있습니다.

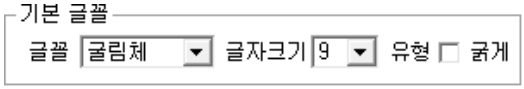

G 기타

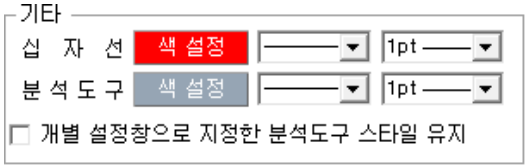

십자선	십자선의 색상, 굵기, 선모양을 설정할 수 있습니다.
분석도구	분석도구의 색상, 굵기, 선모양을 설정할 수 있습니다.

Copyright 2021 KB Securities Co., Ltd. All Rights Reserved.
본 문서의 내용은 제도변경 또는 성능개선, 화면변경 등의 사유로 사전 예고없이 변경될 수 있습니다.
또한 원본 또는 최종본임을 보장할 수 없으며, 문서의 내용에 대한 법적인 책임을 지지 않습니다.

개별 설정창으로 지정한 분석도구 스타일 유지	v 체크하면 개별 설정창에서 설정한 분석도구의 스타일을 유지시킬 수 있습니다.

2 기준선 설정

기본 차트의 Y축에 표시되는 가격 외에 특정 가격을 선택하여 차트에 표시하여 사용할 수 있습니다.

F 기능툴의 “기준선” 아이콘을 클릭하면 “기준선 설정창”이 팝업됩니다.

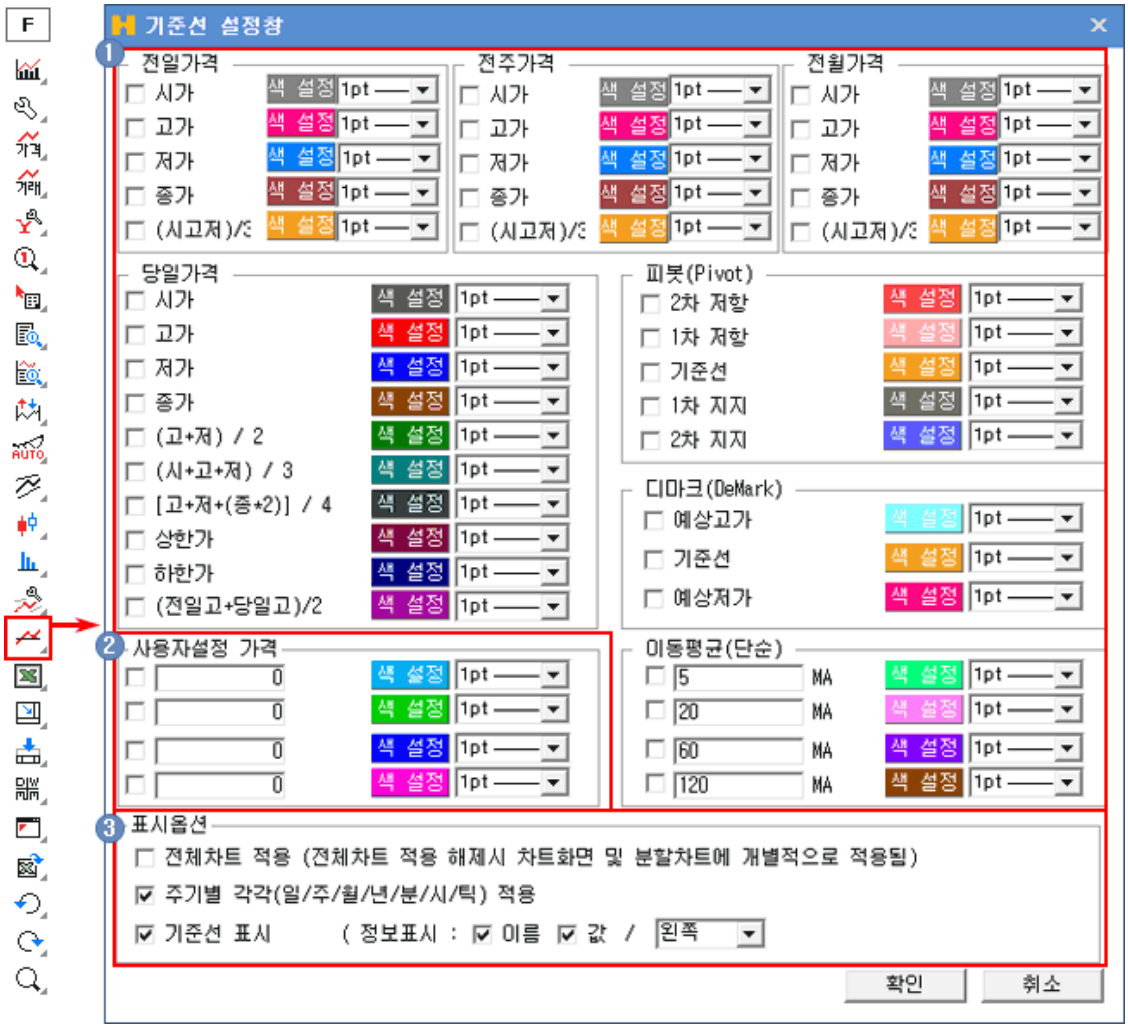

1 적용 가능한 가격은 “전일가격 , 전주가격, 전월가격, 당일가격, 피봇(Pivot), 디마크(DeMark), 이동평균(단순)” 카테고리로 나뉘어져 있으며, 각 카테고리에서 적용할 기준가격을 v 체크하여 선택합니다.

2 사용자 설정 가격 : 기본 제공 가격 이외에 특정 가격을 이용하고자 할 경우에는 “사용자설정 가격”에서 v 체크한 후 가격을 입력하여 사용할 수 있습니다. (총 4개의 사용자 설정 가격을 이용할 수 있습니다.)



3 표시옵션 : 설정한 기준선의 표시옵션을 설정할 수 있습니다.

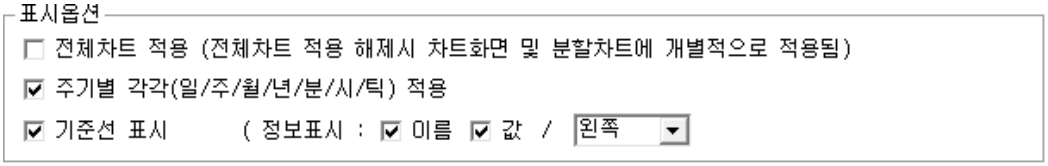

Copyright 2021 KB Securities Co., Ltd. All Rights Reserved.
본 문서의 내용은 제도변경 또는 성능개선, 화면변경 등의 사유로 사전 예고없이 변경될 수 있습니다.
또한 원본 또는 최종본임을 보장할 수 없으며, 문서의 내용에 대한 법적인 책임을 지지 않습니다.

전체차트 적용	v 체크하면 설정한 기준선이 전체 차트에 적용되며, 체크 해제 시에는 개별차트에만 적용됩니다.
주기별 적용	v 체크하면 일/주/월/년/분/시/틱 주기 차트에 모두 적용됩니다.
기준선 표시	기준선의 이름과 값의 차트 표시 여부와 위치를 지정할 수 있습니다.

Copyright 2021 KB Securities Co., Ltd. All Rights Reserved.
본 문서의 내용은 제도변경 또는 성능개선, 화면변경 등의 사유로 사전 예고없이 변경될 수 있습니다.
또한 원본 또는 최종본임을 보장할 수 없으며, 문서의 내용에 대한 법적인 책임을 지지 않습니다.

[0607] ACE종합차트

구Ace 종합차트는 주식, 업종, 선물옵션, 환율유가 등의 일, 주, 월, 년, 분, 초, 틱차트를 조회할 수 있으며, 다양한 분석툴과 보지지표를 제공하는 종합 차트 입니다.



1 시장 및 종목 선택

조회할 시장과 종목을 선택하는 영역입니다.



1 조회시장 및 종목 선택 : 선택한 시장에 따라 종목 선택 영역이 변경됩니다.

A 

종목선택 기능 상세보기

B 

C 

선물옵션 종목선택 기능 상세보기

D 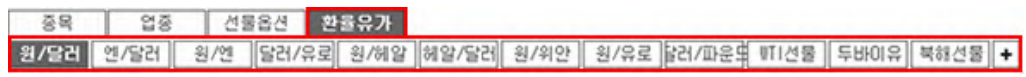

Copyright 2021 KB Securities Co., Ltd. All Rights Reserved.
본 문서의 내용은 제도변경 또는 성능개선, 화면변경 등의 사유로 사전 예고없이 변경될 수 있습니다.
또한 원본 또는 최종본임을 보장할 수 없으며, 문서의 내용에 대한 법적인 책임을 지지 않습니다.

+ 아이콘을 클릭하면 지수선택 창이 팝업됩니다.

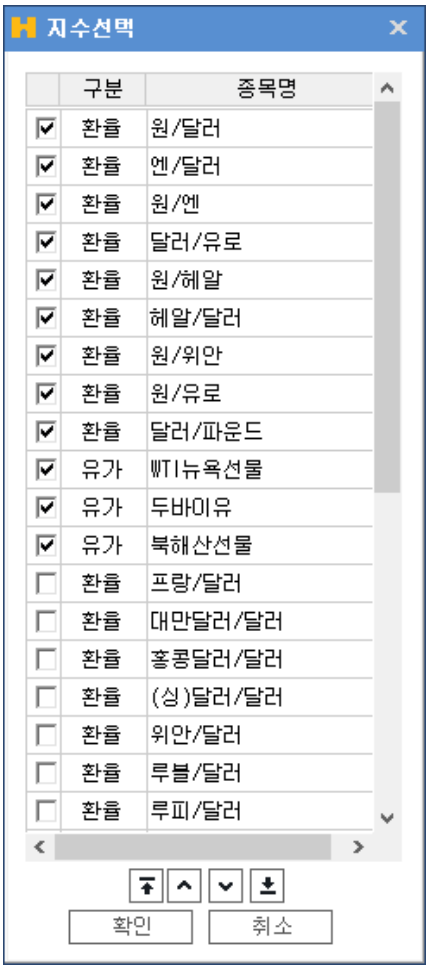

2. 기준일자 : 조회 기준일자를 선택합니다.
3. 표시 데이터 개수 :현재 차트에 표시된 데이터 개수가 표시됩니다.
4. 총기간 : 차트에서 제공하는 총 데이터 개수가 표시됩니다.
5. 조회를 원하는 주기를 지정, 설정할 수 있습니다.

Copyright 2021 KB Securities Co., Ltd. All Rights Reserved.
본 문서의 내용은 제도변경 또는 성능개선, 화면변경 등의 사유로 사전 예고없이 변경될 수 있습니다.
또한 원본 또는 최종본임을 보장할 수 없으며, 문서의 내용에 대한 법적인 책임을 지지 않습니다.

6 ⚙ 버튼을 클릭하면 시세바 설정창이 팝업되며, 표시 항목을 v 체크하여 선택할 수 있습니다.

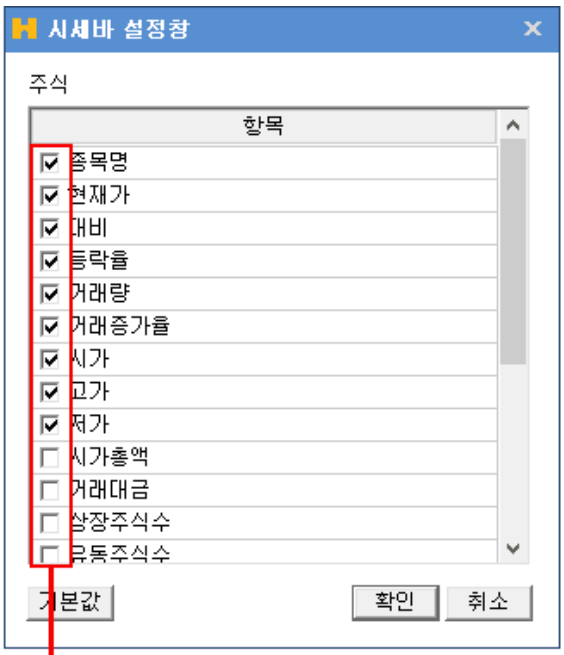

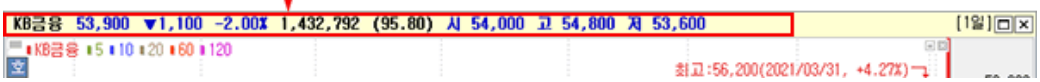

7 주가 버튼을 클릭하면 차트 조회 영역에 종목의 일자별 주가 및 거래량 추이가 표시됩니다.

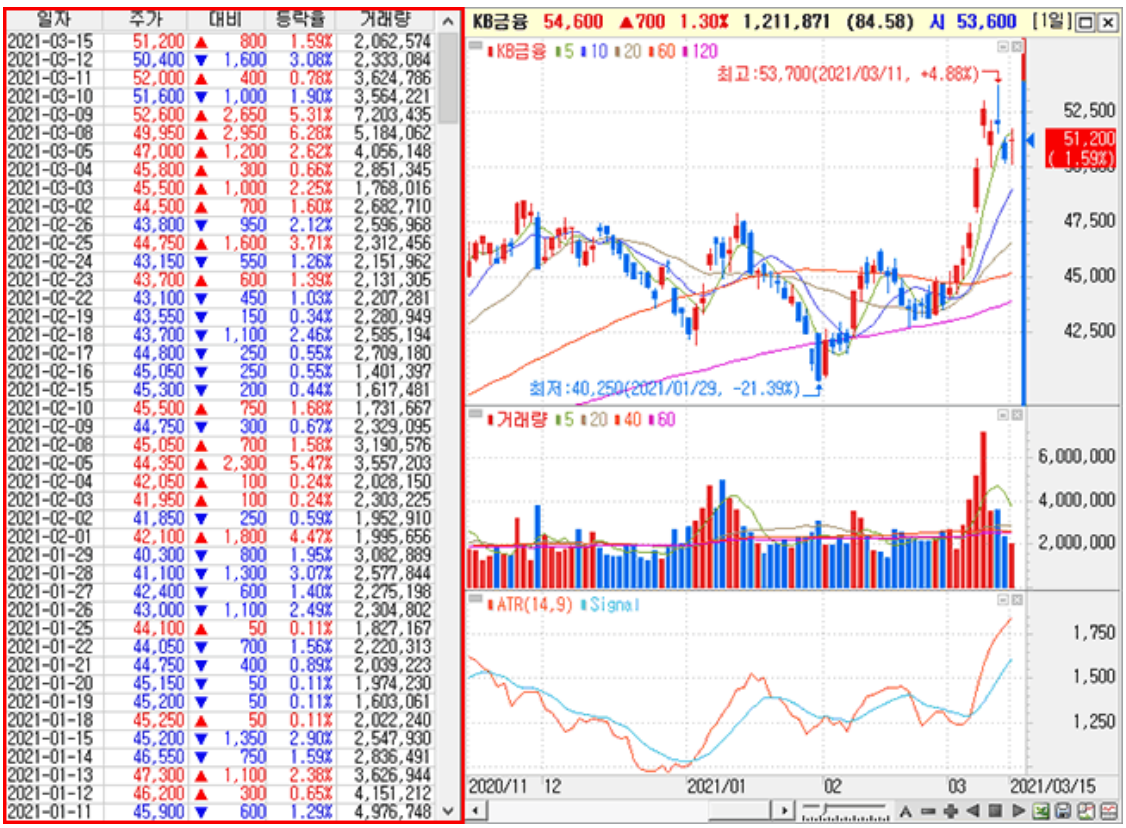

2 차트 영역

선택한 종목의 차트를 조회할 수 있습니다.

Copyright 2021 KB Securities Co., Ltd. All Rights Reserved.
본 문서의 내용은 제도변경 또는 성능개선, 화면변경 등의 사유로 사전 예고없이 변경될 수 있습니다.
또한 원본 또는 최종본임을 보장할 수 없으며, 문서의 내용에 대한 법적인 책임을 지지 않습니다.



1 시세바 : 종목의 시세를 표시하는 영역으로 차트 상단에서 조회 항목을 설정할 수 있습니다.

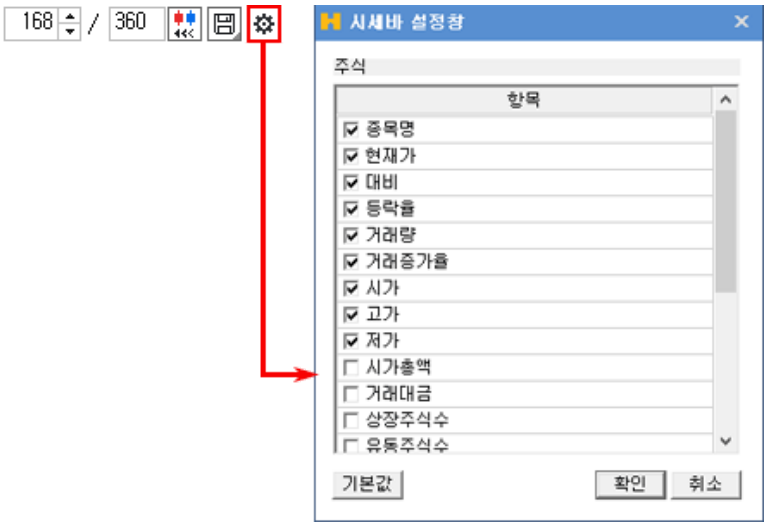

2 종목명/지표명

A : 버튼을 드래그 앤 드롭 시켜 차트 영역을 이동시킬 수 있습니다.

B KB금융 5 10 20 60 120 차트 영역에 적용된 차트유형과 보조지표명이 표시됩니다. 마우스의 우측 버튼을 클릭하면 차트/보조지표에 대한 설정과 적용 기능 메뉴를 선택할 수 있습니다.

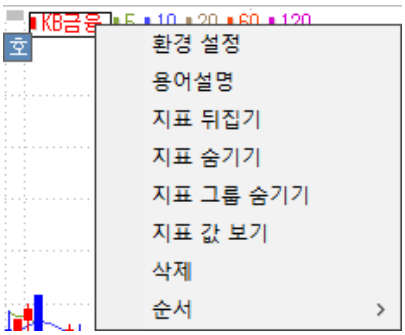

Copyright 2021 KB Securities Co., Ltd. All Rights Reserved.
본 문서의 내용은 제도변경 또는 성능개선, 화면변경 등의 사유로 사전 예고없이 변경될 수 있습니다.
또한 원본 또는 최종본임을 보장할 수 없으며, 문서의 내용에 대한 법적인 책임을 지지 않습니다.

ㄱ 환경설정 : 차트유형/보조지표의 설정창이 팝업됩니다.

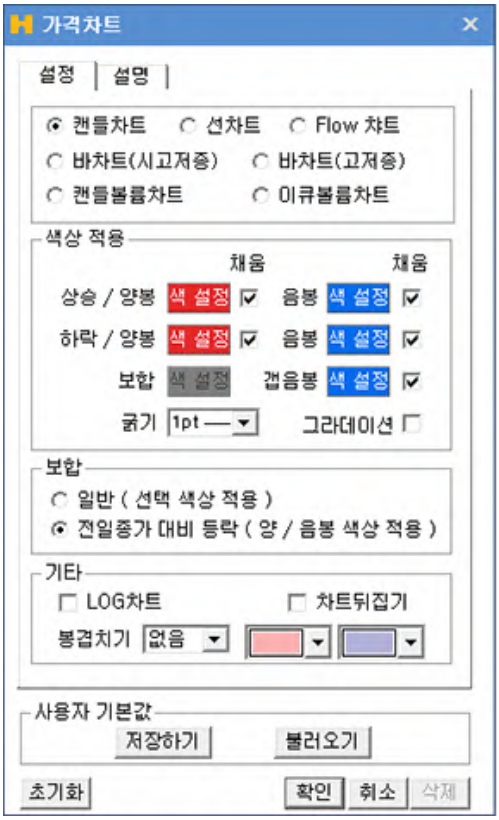



ㄴ 용어설명 : 차트유형/보조지표에 대한 용어 설명이 팝업됩니다.

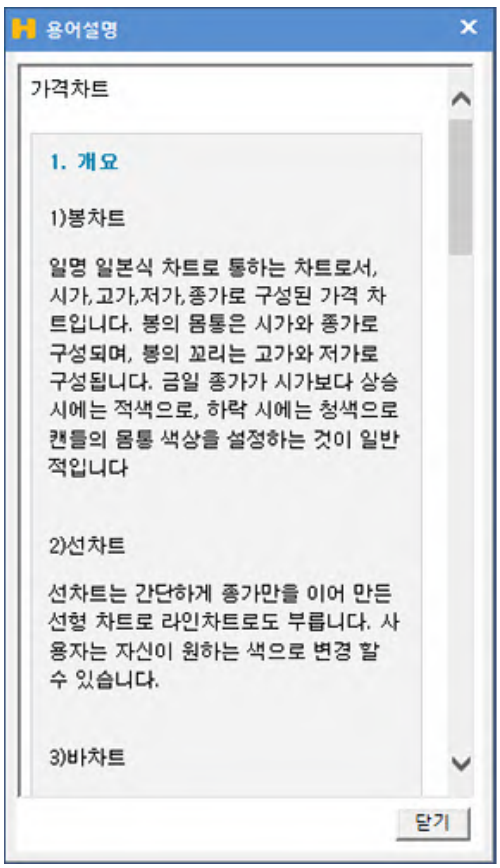

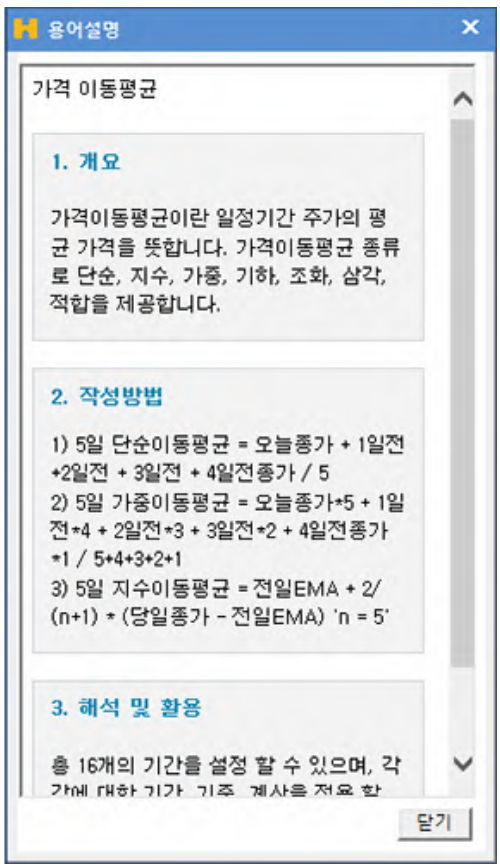

ㄷ 지표 뒤집기 : 선택한 차트유형/보조지표를 뒤집어(Reverse) 차트에 표시합니다.

ㄹ 지표 숨기기 : 선택한 차트유형/보조지표의 숨기기를 실행합니다.

Copyright 2021 KB Securities Co., Ltd. All Rights Reserved.
본 문서의 내용은 제도변경 또는 성능개선, 화면변경 등의 사유로 사전 예고없이 변경될 수 있습니다.
또한 원본 또는 최종본임을 보장할 수 없으며, 문서의 내용에 대한 법적인 책임을 지지 않습니다.

ㅁ 지표 그룹 숨기기 : 선택한 차트유형/보조지표 그룹 전체에 대하여 숨기기를 실행합니다.

ㅂ 지표 값 보기 : 차트의 우측 Y축에 선택한 지표의 값이 표시됩니다.

ㅅ 삭제 : 선택한 지표를 삭제 하는 기능입니다.

ㅇ 순서 : 지표가 겹쳐있을 때, 지표가 그려지는 순서를 변경할 수 있습니다.

3 호 호가 버튼을 더블클릭하면 종목의 호가가 표시됩니다.



4 : 영역의 우측 상단에 위치하며, 해당 영역의 확대/축소 기능 및 블록을 삭제 하는 기능입니다.

5 차트 영역에서 마우스 오른쪽 버튼을 클릭하면 다양한 기능을 활용할 수 있습니다.

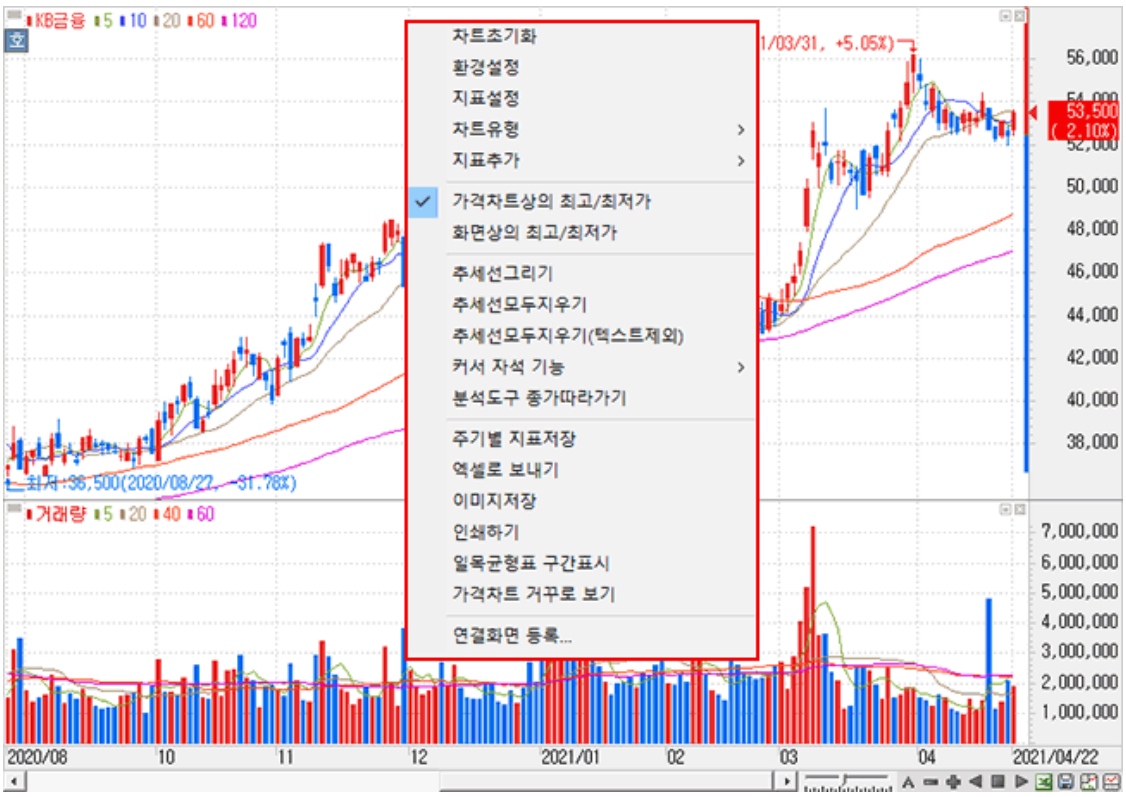

A 차트초기화 : 차트 설정을 초기값으로 default 시킵니다.

B 환경설정 : "차트 환경설정창"이 팝업되어, 차트의 구성요소에 대하여 사용자 설정이 가능합니다.
차트 환경 설정 자세히 보기

C 지표설정 : "차트 환경 설정창"의 "차트/지표" 탭화면이 팝업되어, 지표의 추가/삭제 및 각 지표에 대한 세부설정이 가능합니다.

Copyright 2021 KB Securities Co., Ltd. All Rights Reserved.
본 문서의 내용은 제도변경 또는 성능개선, 화면변경 등의 사유로 사전 예고없이 변경될 수 있습니다.
또한 원본 또는 최종본임을 보장할 수 없으며, 문서의 내용에 대한 법적인 책임을 지지 않습니다.

D 차트유형 : 차트 영역에 적용할 차트 유형을 선택할 수 있습니다.



E 지표추가 : 차트 영역에 적용할 지표를 선택할 수 있습니다.



F 표시 최고/최저가 선택

ㄱ 가격차트상의 최고/최저가 : 조회 중인 가격 전체 영역에서의 최고/최저가를 표시합니다.

ㄴ 화면상의 최고/최저가 : 조회 중인 가격 차트 중 표시되는 화면에서의 최고/최저가를 표시합니다.

G 추세선 그리기 : 차트 상에 추세선을 작도합니다.

Copyright 2021 KB Securities Co., Ltd. All Rights Reserved.
본 문서의 내용은 제도변경 또는 성능개선, 화면변경 등의 사유로 사전 예고없이 변경될 수 있습니다.
또한 원본 또는 최종본임을 보장할 수 없으며, 문서의 내용에 대한 법적인 책임을 지지 않습니다.

H 추세선 지우기 : 작도된 추세선을 삭제합니다.

I 커서 자석 기능 : 마우스 커서가 지정한 pixel 안으로 이동하면 자동으로 인식됩니다.(캔들이나 지표 근처)

J 분석도구 종가 따라가기 : 차트의 분석도구(예:추세선) 작도 시 종가를 따라갑니다.

K 주기별 지표저장 : 조회 주기별로 각각 적용 지표를 저장합니다.

L 엑셀로 보내기 : 조회한 데이터를 엑셀로 저장합니다.

M 이미지 저장 : 조회 중인 차트를 이미지로 저장합니다.

N 인쇄하기 : 조회 중인 차트를 인쇄합니다.

O 일목균형표 구간 표시 : 일목균형표 적용 시 구간이 표시됩니다.



P 가격차트 거꾸로 보기 : 가격차트가 반전되어서 보여집니다.

Q 연결화면 등록 : 마우스 우클릭 팝업 메뉴에 등록할 화면을 지정할 수 있습니다.

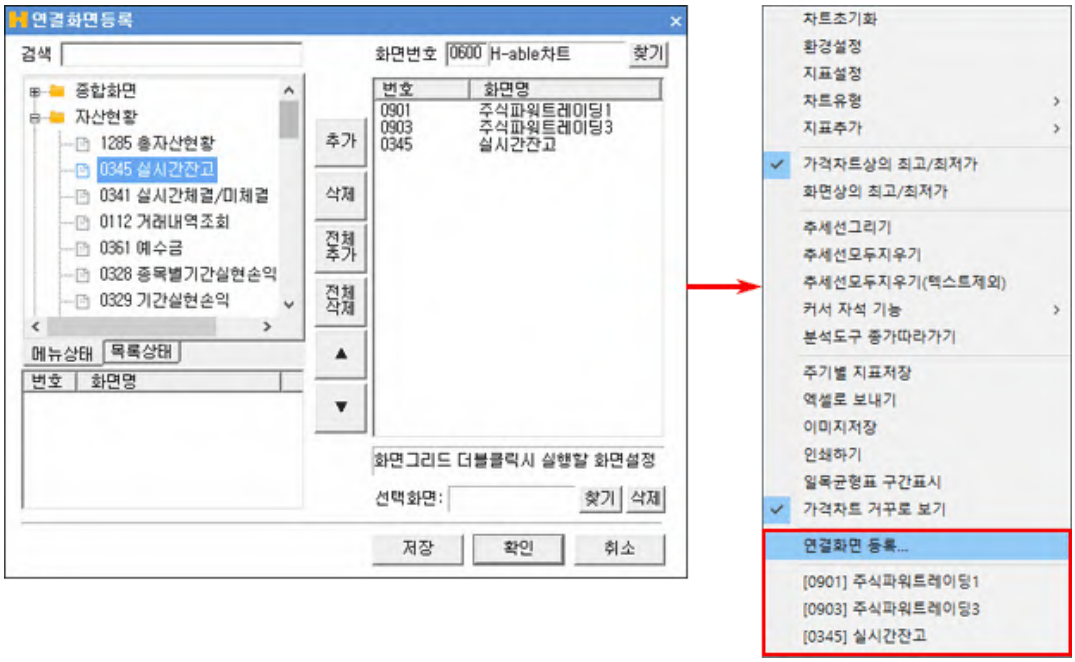

Copyright 2021 KB Securities Co., Ltd. All Rights Reserved.
본 문서의 내용은 제도변경 또는 성능개선, 화면변경 등의 사유로 사전 예고없이 변경될 수 있습니다.
또한 원본 또는 최종본임을 보장할 수 없으며, 문서의 내용에 대한 법적인 책임을 지지 않습니다.

6 X축 환경설정 : X축에서 마우스 우측 버튼을 클릭하면 X축의 환경설정을 할 수 있습니다.

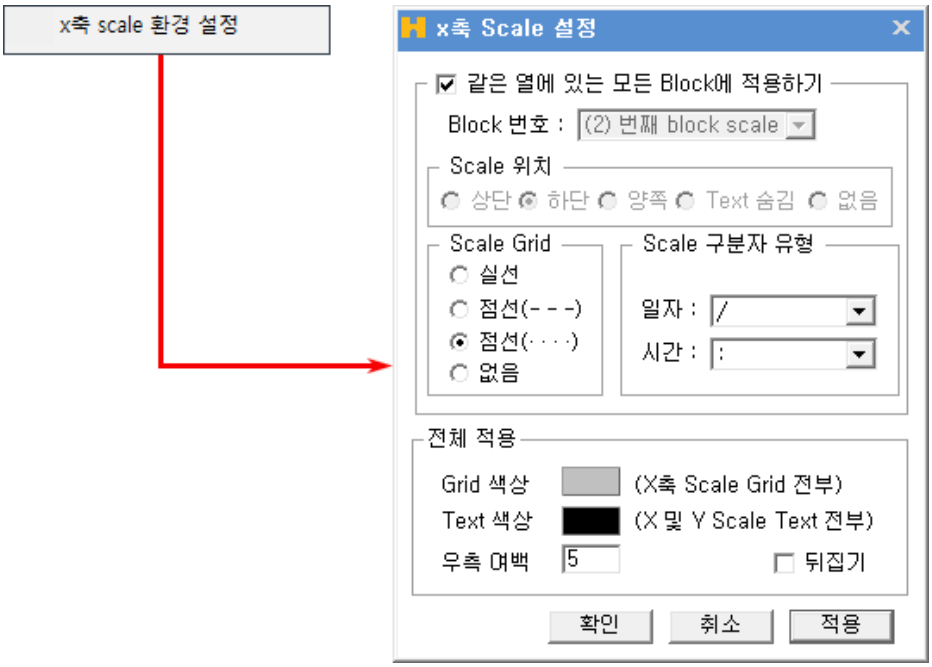

7 Y축 환경설정 : Y축에서 마우스 우측 버튼을 클릭하면 Y 축의 환경설정을 할 수 있습니다.

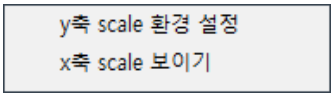

Copyright 2021 KB Securities Co., Ltd. All Rights Reserved.
본 문서의 내용은 제도변경 또는 성능개선, 화면변경 등의 사유로 사전 예고없이 변경될 수 있습니다.
또한 원본 또는 최종본임을 보장할 수 없으며, 문서의 내용에 대한 법적인 책임을 지지 않습니다.

A Y축 scale 환경설정 : Y축의 표시 옵션을 설정할 수 있습니다.

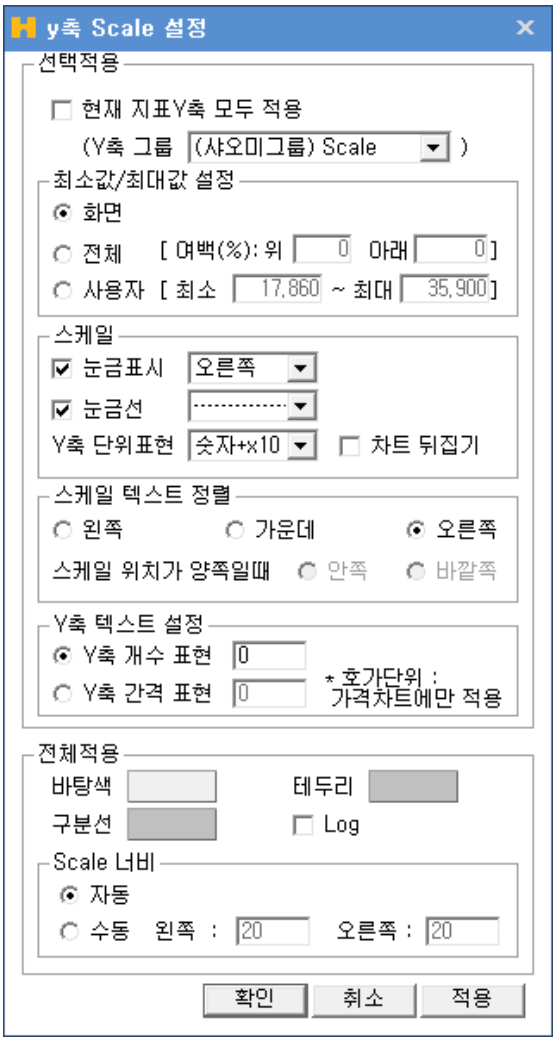

B X축 scale 보이기 : X축이 표시되지 않은 영역에 X축을 표시할 수 있습니다.



Copyright 2021 KB Securities Co., Ltd. All Rights Reserved.
본 문서의 내용은 제도변경 또는 성능개선, 화면변경 등의 사유로 사전 예고없이 변경될 수 있습니다.
또한 원본 또는 최종본임을 보장할 수 없으며, 문서의 내용에 대한 법적인 책임을 지지 않습니다.

3 하단툴바 영역

차트 하단에서는 차트의 확대/축소, 차트 좌우 스크롤, 데이터 엑셀보내기, 차트 이미지 저장, 수치조회창 등을 사용할 수 있습니다.



1 스크롤바

바를 좌우로 움직이거나 양끝의 좌우 버튼을 클릭하여 차트를 스크롤 할 수 있습니다.

2 확대/축소

조회축 좌우로 움직여 화면상에 표시되는 캔들봉의 개수를 조절할 수 있습니다.

3 보기 및 스크롤

A 전체보기

조회 가능한 개수의 모든 봉을 한번에 화면에 모두 표시합니다.

B 축소/확대

차트 조회기간을 축소 또는 확대할 수 있습니다.

C 자동스크롤

조회할 종목을 선택한 후 각 버튼을 클릭하여 차트를 종목들의 차트를 자동 스크롤 시켜 조회할 수 있습니다.

4 저장 및 기타기능

A 엑셀로 저장

조회 중인 차트의 데이터를 엑셀로 보내 저장할 수 있습니다.

B 이미지로 저장

조회 중인 차트를 이미지 파일로 저장할 수 있습니다.

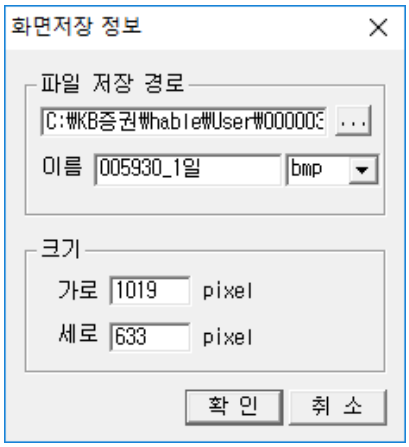

C 수치조회창

차트에 수치조회창이 표시되며, 마우스가 위치한 구간의 데이터를 표시합니다.



D 자료조회

차트 하단에 일자별 데이터 조회영역이 표시됩니다.

Copyright 2021 KB Securities Co., Ltd. All Rights Reserved.
본 문서의 내용은 제도변경 또는 성능개선, 화면변경 등의 사유로 사전 예고없이 변경될 수 있습니다.
또한 원본 또는 최종본임을 보장할 수 없으며, 문서의 내용에 대한 법적인 책임을 지지 않습니다.

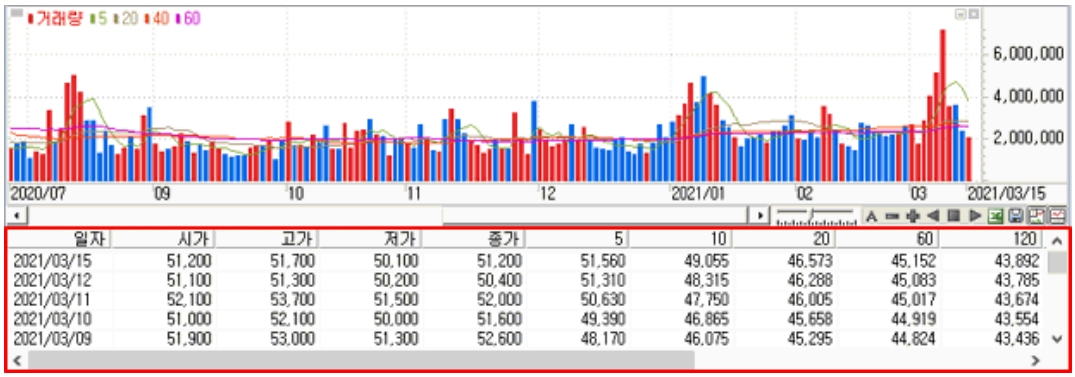

일자	시가	고가	저가	종가	5	10	20	60	120
2021/03/15	51,200	51,700	50,100	51,200	51,560	49,055	46,573	45,152	43,892
2021/03/12	51,100	51,300	50,200	50,400	51,310	48,315	46,288	45,083	43,785
2021/03/11	52,100	53,700	51,500	52,000	50,630	47,750	46,005	45,017	43,674
2021/03/10	51,000	52,100	50,000	51,600	49,390	46,865	45,658	44,919	43,554
2021/03/09	51,900	53,000	51,300	52,600	48,170	46,075	45,295	44,824	43,436

E 하단 툴바 설정

차트 하단 툴바의 설정창이 팝업되며, v 체크를 이용하여 원하는 기능을 선택하여 차트에 적용할 수 있습니다.

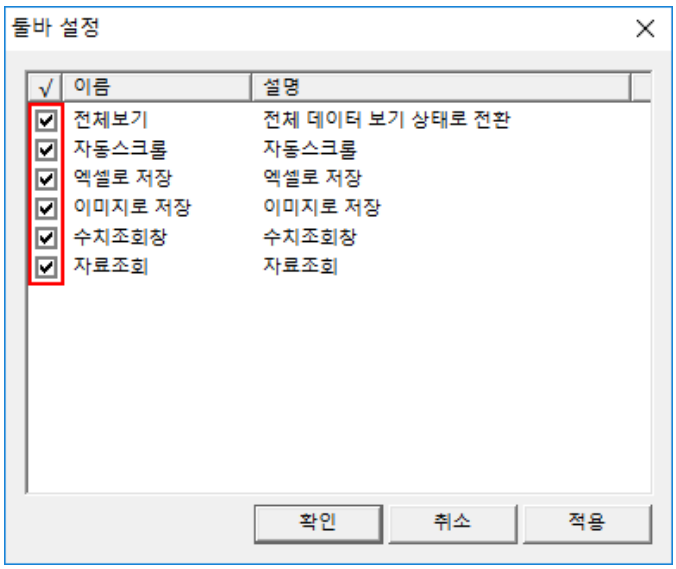

4 분석도구 영역

1 도구바 보이기/숨기기

버튼을 클릭하여 우측의 도구바 영역을 보이기/숨기기를 선택할 수 있습니다.

2 조회주기 설정

일	조회주기를 일로 지정합니다.
주	조회주기를 주로 지정합니다.
월	조회주기를 월로 지정합니다.
년	조회주기를 년으로 지정합니다.
분	조회주기를 분으로 지정합니다.
초	조회주기를 초로 지정합니다.
틱	조회주기를 틱으로 지정합니다.

2 설정 버튼을 클릭하면 "차트 환경설정창"이 팝업되어, 차트의 구성요소에 대하여 사용자 설정이 가능합니다.

차트 환경 설정 자세히 보기

Copyright 2021 KB Securities Co., Ltd. All Rights Reserved.
본 문서의 내용은 제도변경 또는 성능개선, 화면변경 등의 사유로 사전 예고없이 변경될 수 있습니다.
또한 원본 또는 최종본임을 보장할 수 없으며, 문서의 내용에 대한 법적인 책임을 지지 않습니다.

3 추세선 버튼을 클릭하면 추세선 아이콘이 제공됩니다.

	차트에 십자선을 작도합니다.
	차트에 수평선을 작도합니다.
	차트에 수직선을 작도합니다.
	차트에 추세선을 작도합니다.
	차트에 각도 추세선을 작도합니다.
	차트에 연필추세선을 작도합니다.
	차트에 텍스트를 입력합니다.
	차트에 네모를 작도합니다.
	차트에 원을 작도합니다.
	차트에 삼각형을 작도합니다.
	차트에 작도된 추세선을 지웁니다.
	차트에 작도된 추세선을 모두 지웁니다.
	차트에 엔드류 추세선을 작도합니다.
	차트에 피보나치 조정대를 작도합니다.
	차트에 Fan 추세선을 작도합니다.
	차트에 피보나치 수열을 작도합니다.
	차트에 FIBO선을 작도합니다.
	차트에 피보나치 시간대를 작도합니다.
	차트에 상향 갠팬을 작도합니다.
	차트에 하향 갠팬을 작도합니다.
	차트에 Gan 선을 작도합니다.
	차트에 갠앵글을 작도합니다.
	차트에 삼등분석을 작도합니다.
	차트에 사등분석을 작도합니다.

Copyright 2021 KB Securities Co., Ltd. All Rights Reserved.
본 문서의 내용은 제도변경 또는 성능개선, 화면변경 등의 사유로 사전 예고없이 변경될 수 있습니다.
또한 원본 또는 최종본임을 보장할 수 없으며, 문서의 내용에 대한 법적인 책임을 지지 않습니다.

	차트에 우측 수평선을 작도합니다.
	차트에 이등분석을 작도합니다.
	텍스트를 제외한 모든 추세선을 삭제합니다.

4 전환지표 버튼을 클릭하면 전환지표 팝업메뉴가 제공됩니다.

5 가격지표 버튼을 클릭하면 가격지표 팝업메뉴가 제공됩니다.

6 추세지표 버튼을 클릭하면 추세지표 팝업메뉴가 제공됩니다.

7 변동성 버튼을 클릭하면 변동성 지표 팝업메뉴가 제공됩니다.

8 거래량 버튼을 클릭하면 거래량 지표 팝업메뉴가 제공됩니다.

9 2차지표 버튼을 클릭하면 2차지표 팝업메뉴가 제공됩니다.

10 기타지표 버튼을 클릭하면 기타지표 팝업메뉴가 제공됩니다.

11 시장지표 버튼을 클릭하면 시장지표 팝업메뉴가 제공됩니다.

12 신호 버튼을 클릭하면 가격이동 평균선의 이동평균 상승/하향 돌파와 거래량 이동평균선의 상승/하향 돌파에 대한 신호를 화살표로 표시해 줍니다.
신호를 발생하는 이동평균선의 설정은 차트의 이동 평균선을 더블클릭하면 나타나는 "가격 이동평균" 창의 신호 탭에서 설정할 수 있습니다.

종목선택 기능 상세보기



1 History 기능
사용자가 최근 조회한 종목 목록이 제공됩니다.



	: 종목이 히스토리 목록에 저장됩니다.
	: 개별 종목 히스토리가 삭제됩니다.
전체삭제	: 전체 히스토리 목록이 삭제됩니다.

2 종목검색 기능
종목을 검색할 수 있는 주식 종목 안내창이 팝업되며, 종목 안내창에 종목을 더 손쉽게 빠르게 검색할 수 있도록 Tab 영역을 추가

Copyright 2021 KB Securities Co., Ltd. All Rights Reserved.
본 문서의 내용은 제도변경 또는 성능개선, 화면변경 등의 사유로 사전 예고없이 변경될 수 있습니다.
또한 원본 또는 최종본임을 보장할 수 없으며, 문서의 내용에 대한 법적인 책임을 지지 않습니다.

탑재하였습니다.

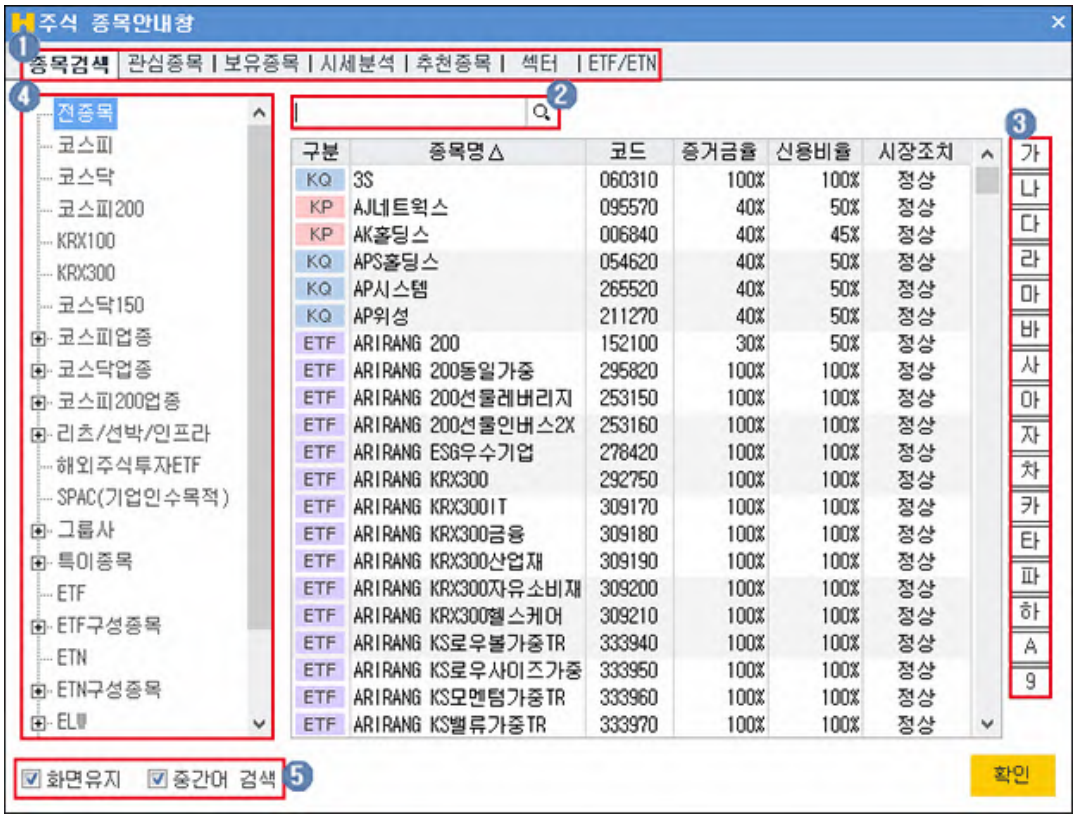

1. 종목검색을 할 TAB 항목을 선택합니다
2. 사용자가 직접 검색을 원하는 종목을 입력합니다.
3. 조회할 종목의 초성 버튼을 클릭합니다.
4. 거래시장 및 업종, 상품의 그룹의 리스트를 선택하여 조회 종목을 검색합니다.
5. ☑ 화면유지 : 종목을 선택해도 종목 안내창을 팝업 상태 그대로 유지합니다.
   ☑ 중간어 검색 : 종목을 입력하여 조회 시 중간어 검색이 가능합니다.

3 ★ 즐겨찾기 기능

사용자가 즐겨찾는 종목을 관심종목 그룹으로 등록하여 이용합니다.

★ ▲ ▼ 20 45 열 KB금융 관심종목 관리자 나의관심 01 나의관심 02 해외주식 맨위로 추가 ✓ 맨아래로 추가	관심종목 그룹 설정 화면이 팝업되며 관심종목 설정을 할 수 있습니다.
	사용자가 등록한 관심종목 그룹에 조회한 종목이 등록됩니다.
	관심종목 그룹의 맨 위로 조회 종목이 등록됩니다.
	관심종목 그룹의 맨 아래로 조회 종목이 등록됩니다.

4 ▲ 신호상태 기능

신호수신 상태를 제공합니다.

5 ▼ 돌려보기 기능

신호수신 및 돌려보기 모드 전환을 합니다.

돌려보기 대상종목 설정이 가능하며, 돌려보기를 수동/자동 모드를 설정합니다.

	신호수신 모드로 전환됩니다.
	돌려보기 모드로 전환됩니다.

Copyright 2021 KB Securities Co., Ltd. All Rights Reserved.
본 문서의 내용은 제도변경 또는 성능개선, 화면변경 등의 사유로 사전 예고없이 변경될 수 있습니다.
또한 원본 또는 최종본임을 보장할 수 없으며, 문서의 내용에 대한 법적인 책임을 지지 않습니다.

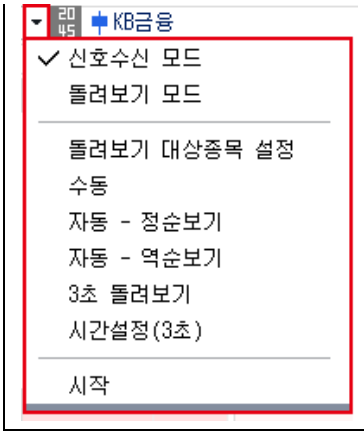	돌려보기 할 대상을 설정하는 팝업이 제공됩니다.
	돌려보기를 수동으로 이용할 수 있도록 버튼이 전환됩니다.
	정순으로 자동 돌려보기를 실행합니다.
	역순으로 자동 돌려보기를 실행합니다.
	3초 마다 종목 자동 돌려보기를 실행합니다.
	자동 돌려보기를 사용자가 설정하여 실행할 수 있습니다.
	돌려보기를 시작합니다.

6 종목정보

종목의 정보를 제공하며, 각 영역에 마우스를 오버하면 툴팁으로 정보에 대한 내용을 제공합니다.

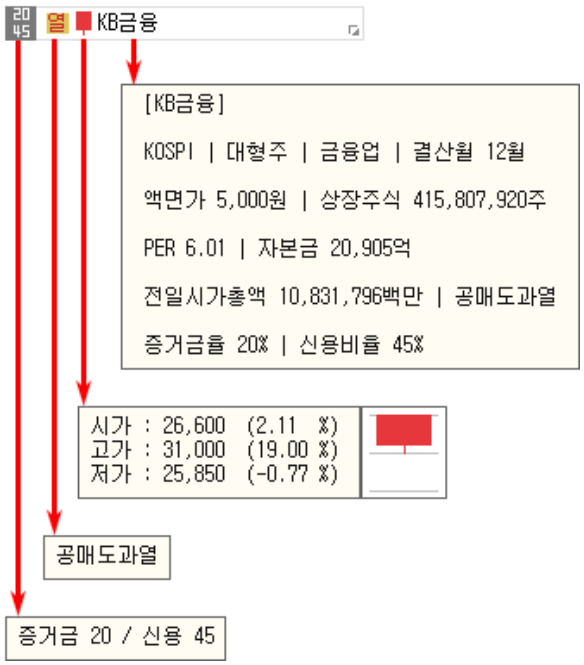

1. 는 선택한 종목의 증거금율과 신용비율을 나타냅니다.
2. 는 종목정보분류표가 제공됩니다. 분류표에 마우스를 오버하면 분류표의 툴팁이 표시됩니다.
3. 는 종목의 일봉을 보여줍니다. 마우스를 오버하면 '시가,고가,저가' 정보를 제공합니다.
4. KB금융 종목명을 클릭하면 '종목정보/메모, 기업개요, 섹터정보, 재무정보'를 확인할 수 있습니다. 메모는 사용자가 직접 입력이 가능합니다.

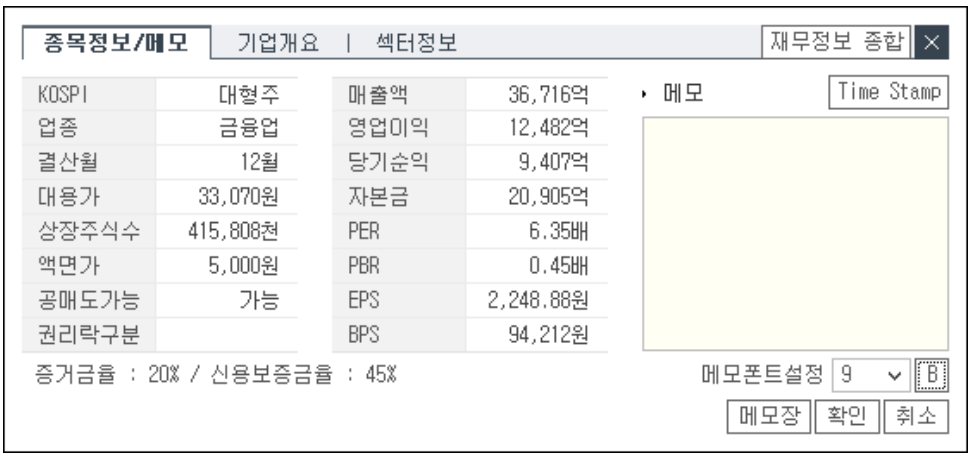

Copyright 2021 KB Securities Co., Ltd. All Rights Reserved.
본 문서의 내용은 제도변경 또는 성능개선, 화면변경 등의 사유로 사전 예고없이 변경될 수 있습니다.
또한 원본 또는 최종본임을 보장할 수 없으며, 문서의 내용에 대한 법적인 책임을 지지 않습니다.

선물옵션종목선택 기능 상세보기

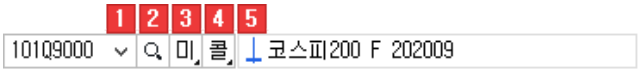

1 History 기능

사용자가 최근 조회한 종목 목록이 제공됩니다.

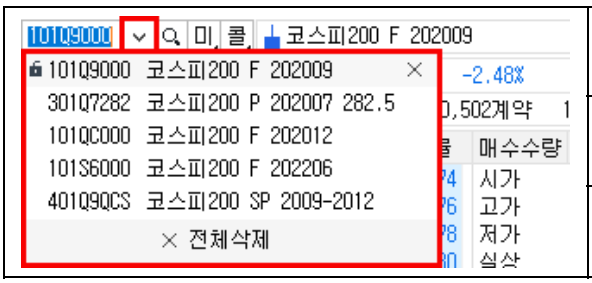

	종목이 히스토리 목록에 저장됩니다.
×	개별 종목 히스토리가 삭제됩니다.
× **전체삭제**	전체 히스토리 목록이 삭제됩니다.

2 종목검색 기능

종목을 검색할 수 있는 선물옵션 종목안내창이 팝업되어 종목 안내창에 종목을 더 손쉽게 빠르게 검색할 수 있습니다.

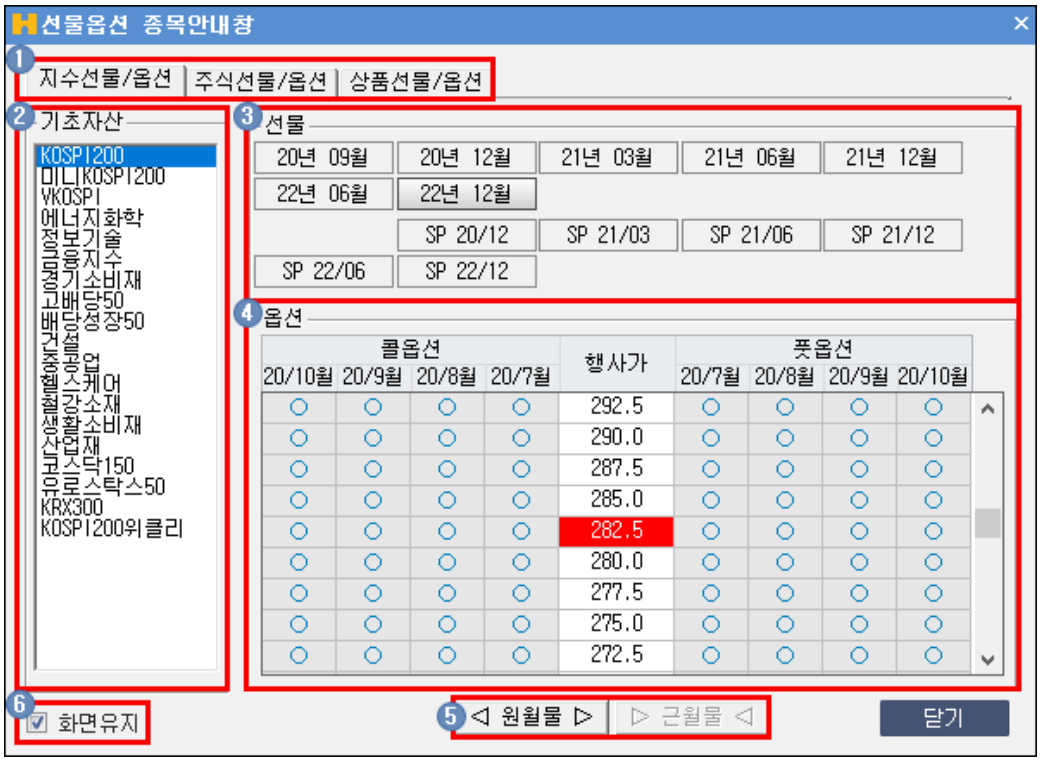

1. 종목검색을 할 TAB 항목을 선택합니다
2. 선물옵션 종목의 기초자산을 선택할 수 있습니다.
3. 선물 월물을 선택할 수 있습니다.
4. 옵션의 행사가에 따른 콜/풋 월물을 선택할 수 있습니다.
5. ◁ 원월물 ▷ | ▷ 근월물 ◁ 버튼을 클릭하여 옵션의 월물을 선택할 수 있습니다.
6. ☑ **화면유지** 체크 시 종목을 선택해도 종목 안내창을 팝업 상태 그대로 유지합니다.

3 옵션/미니옵션 전환

Copyright 2021 KB Securities Co., Ltd. All Rights Reserved.
본 문서의 내용은 제도변경 또는 성능개선, 화면변경 등의 사유로 사전 예고없이 변경될 수 있습니다.
또한 원본 또는 최종본임을 보장할 수 없으며, 문서의 내용에 대한 법적인 책임을 지지 않습니다.

미	버튼을 클릭하면 동일 월물/행사가의 미니선물옵션 종목으로 변경됩니다.
선	버튼을 클릭하면 동일 월물의 선물로 변경됩니다.
옵	버튼을 클릭하면 동일 월물/행사가의 옵션으로 변경됩니다.

4 콜옵션/풋옵션 전환

콜	버튼을 클릭하면 동일 월물/행사가의 콜옵션 종목으로 변경됩니다.
풋	버튼을 클릭하면 동일 월물/행사가의 풋옵션 종목으로 변경됩니다.

5 코스피200 F 202009 종목정보를 제공합니다.

차트 환경설정

1 차트상에서 마우스 우측 버튼을 클릭한 후 '환경설정'을 선택하거나,
차트 상단의 설정 버튼을 클릭하면 '차트 환경 설정창'"이 팝업됩니다.



1 차트/지표탭
차트에 적용할 보조지표를 추가/삭제할 수 있으며, 적용되는 영역지정 및 각 지표와 차트의 세부적인 설정이 가능합니다.

Copyright 2021 KB Securities Co., Ltd. All Rights Reserved.
본 문서의 내용은 제도변경 또는 성능개선, 화면변경 등의 사유로 사전 예고없이 변경될 수 있습니다.
또한 원본 또는 최종본임을 보장할 수 없으며, 문서의 내용에 대한 법적인 책임을 지지 않습니다.

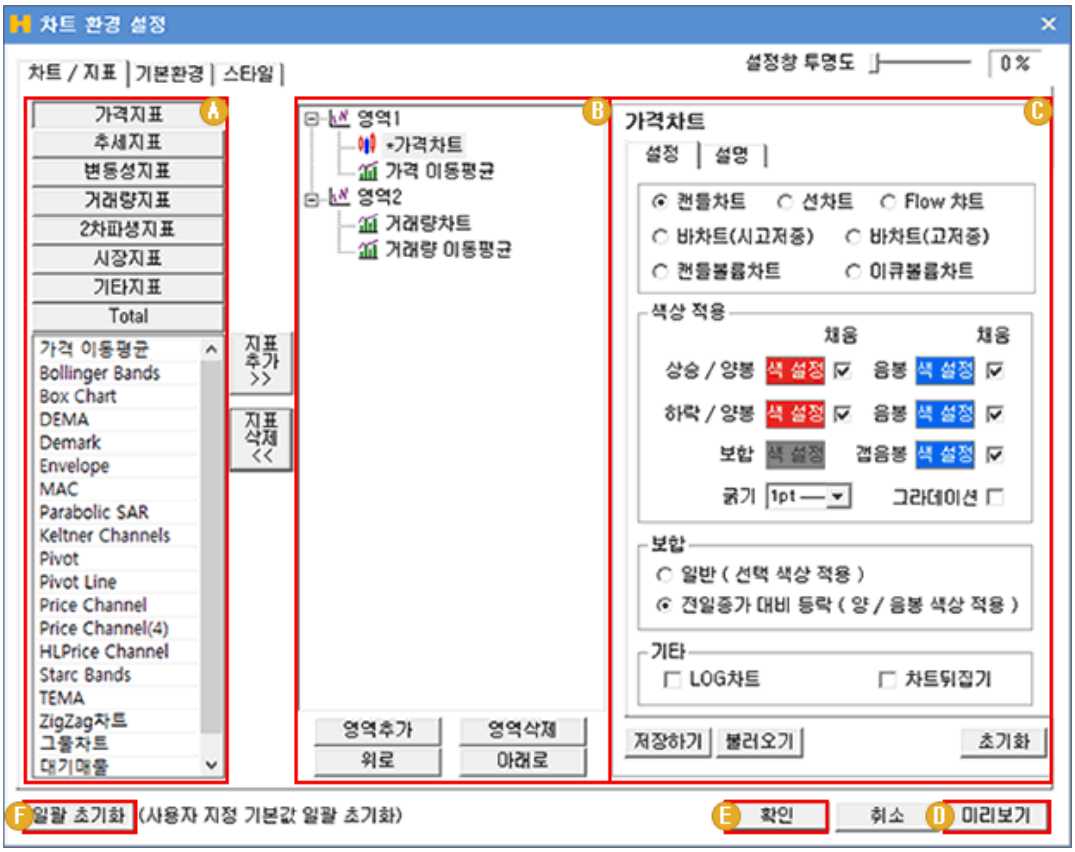

A 지표 리스트 : 차트에 적용 가능한 지표 리스트로 지표의 성격별로 카테고리와 되어 있습니다.

ㄱ B 지표 리스트 : 차트에 적용 가능한 지표 리스트로 지표의 성격별로 카테고리와 되어 있습니다.

ㄴ 카테고리를 선택한 후, 지표목록에서 지표를 더블 클릭하면 지표가 추가됩니다.

B 지표 구성 영역 : 차트에서 사용자가 구성한 지표 영역이 표시되며, 하단의 버튼을 이용하여 영역의 추가/삭제, 지표의 추가/삭제, 지표의 위치 이동을 실행 할 수 있습니다.

ㄱ 기본 차트 영역값은 가격차트가 “영역1”, 거래량 부분이 “영역2”에 해당 합니다.

Copyright 2021 KB Securities Co., Ltd. All Rights Reserved.
본 문서의 내용은 제도변경 또는 성능개선, 화면변경 등의 사유로 사전 예고없이 변경될 수 있습니다.
또한 원본 또는 최종본임을 보장할 수 없으며, 문서의 내용에 대한 법적인 책임을 지지 않습니다.

ㄴ 지표 추가는 기존 영역1,2에 추가하거나 별도의 영역을 지정한 후 추가할 수 있습니다.



ㄷ 영역추가 차트에 새로운 영역을 추가할 수 있습니다.

ㄹ 영역삭제 선택한 차트 영역을 삭제할 수 있습니다.

ㅁ 지표 추가 >> 선택한 지표를 차트에 추가할 수 있습니다.

ㅂ 지표 삭제 << 선택한 지표를 삭제할 수 있습니다.

ㅅ 위로 선택한 지표의 위치를 위로 이동시킵니다.

Copyright 2021 KB Securities Co., Ltd. All Rights Reserved.
본 문서의 내용은 제도변경 또는 성능개선, 화면변경 등의 사유로 사전 예고없이 변경될 수 있습니다.
또한 원본 또는 최종본임을 보장할 수 없으며, 문서의 내용에 대한 법적인 책임을 지지 않습니다.

ㅇ 아래로 선택한 지표의 위치를 아래로 이동시킵니다.

C 지표 설정

ㄱ 설정탭 : 선택한 지표의 형태 및 변수, 색상 등의 설정을 사용자가 직접 변경하여 사용할 수 있습니다.

ㄴ 설명탭 : 선택한 지표의 간략한 설명을 볼 수 있습니다.

D 미리보기 선택한 차트 영역을 삭제할 수 있습니다.

E 확인 클릭하면 차트/지표 설정이 완료됩니다.

F 일괄 초기화 사용자 설정을 차트 초기값으로 일괄 초기화 시킵니다.

2 기본환경탭

차트 상의 표시되는 요소들에 대한 설정이 가능합니다.

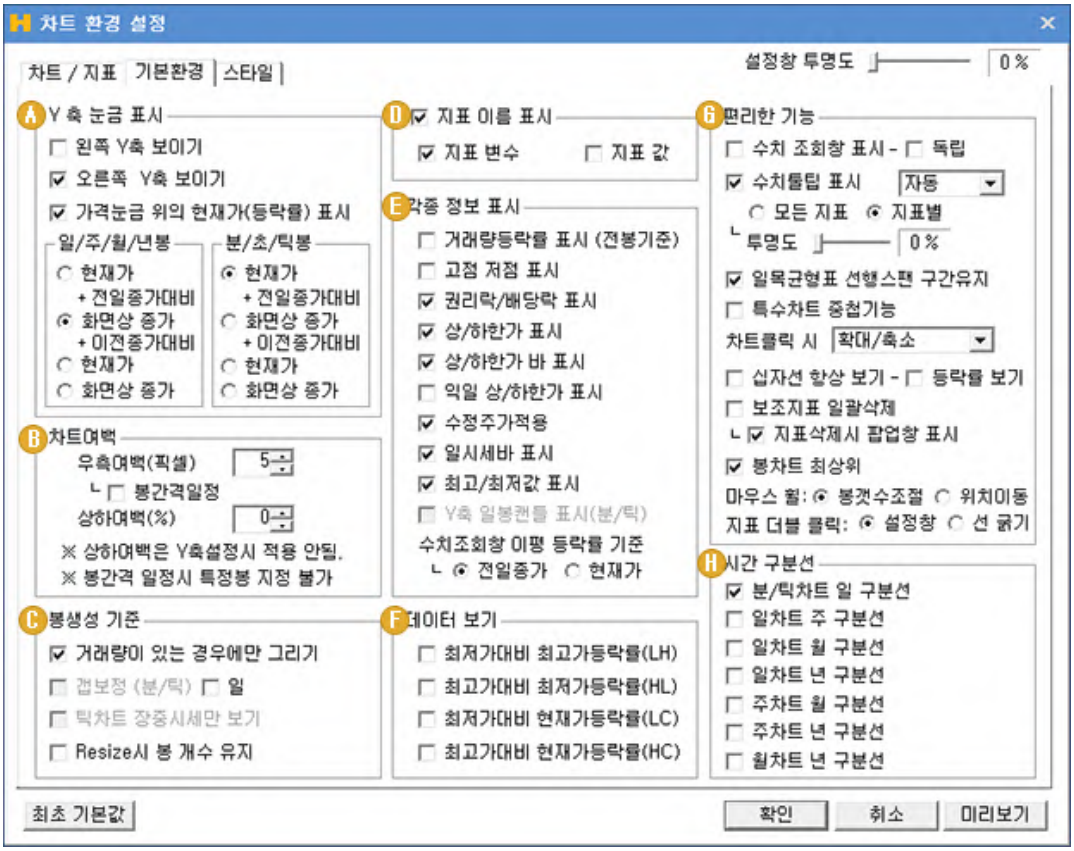

A Y축 눈금표시

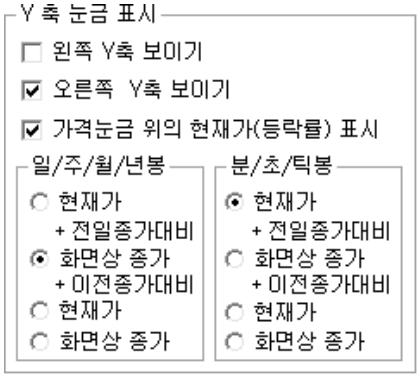

왼쪽 Y축 보이기	차트 왼쪽에 Y축 스케일을 표시합니다.
오른쪽 Y축 보이기	차트 오른쪽에 Y축 스케일을 표시합니다.
가격눈금 위의 현재가(등락률)표시	Y축 스케일에 표시되는 현재가 표시옵션을 설정할 수 있습니다.

Copyright 2021 KB Securities Co., Ltd. All Rights Reserved.
본 문서의 내용은 제도변경 또는 성능개선, 화면변경 등의 사유로 사전 예고없이 변경될 수 있습니다.
또한 원본 또는 최종본임을 보장할 수 없으며, 문서의 내용에 대한 법적인 책임을 지지 않습니다.

일/주/월/년봉	일/주/월/년 차트의 표시 옵션을 선택할 수 있습니다.
분/초/틱봉	분/초/틱 차트의 표시옵션을 선택할 수 있습니다.

B 차트여백

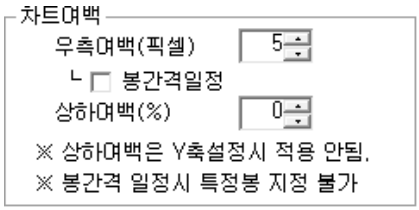

우측여백(픽셀)	입력한 픽셀값만큼 여백공간을 차트에 추가합니다.
봉간격일정	차트크기에서 봉 간격이 일정하게 표시될 수 있는 봉의 개수로만 차트를 보여주는 기능입니다.
상하여백(%)	입력한 비율만큼 아래위로 여백을 추가합니다.

C 봉생성 기준

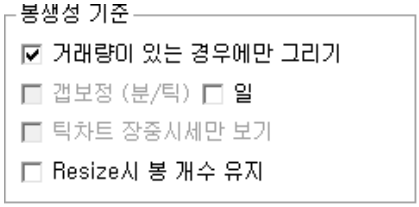

거래량이 있는 경우에만 그리기	거래량이 없는 봉은 차트에 그리지 않도록 하는 기능 입니다.
갭 보정(분/틱)	분/틱 주기에서 갭이 발생할 경우 갭 보정을 하여 차트를 자연스럽게 이어지도록 하는 기능입니다.
틱차트 장중 시세만 보기	장시작부터 장마감까지만 틱주기 데이터를 차트에 표시하는 기능입니다.
Resize시 봉 개수 유지	차트의 크기를 변경하더라도 봉의 개수가 유지되도록 하는 기능입니다.

D 지표이름표시

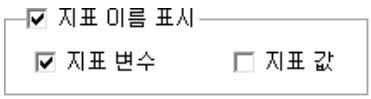

지표변수	차트화면 상단에 지표명의 지표변수를 표시합니다.
지표값	차트화면 상단에 지표명의 지표값을 표시합니다.

Copyright 2021 KB Securities Co., Ltd. All Rights Reserved.
본 문서의 내용은 제도변경 또는 성능개선, 화면변경 등의 사유로 사전 예고없이 변경될 수 있습니다.
또한 원본 또는 최종본임을 보장할 수 없으며, 문서의 내용에 대한 법적인 책임을 지지 않습니다.

E 각종정보표시

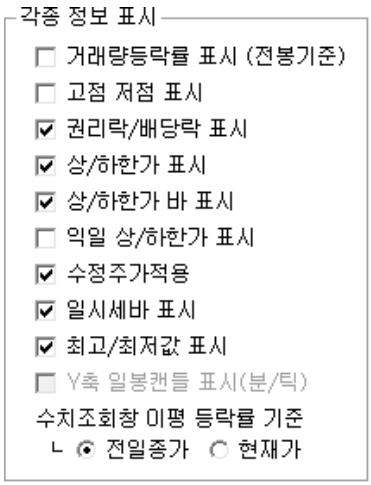

거래량등락률표시	거래량 차트에 거래량과 전일대비 거래량등락률을 표시합니다.
고점저점표시	차트화면에 고점과 저점을 표시합니다.
권리락/배당락 표시	차트화면에 권리락/배당락을 표시합니다.
상/하한가 표시	과거 상/하한가가 발생한 봉을 표시합니다.
상/하한가 바 표시	과Y축 스케일에 조회된 종목의 상/하한가 Bar를 표시합니다.
수정주가적용	배당락/권리락 등이 발생하여 가격의 급등락이 발생했을 때, 해당 종목에 대해 수정된 주가를 적용할 수 있습니다.
일시세바표시	차트화면 시세바를 표시유무를 설정할 수 있습니다.
최고/최저값 표시	차트화면에 보여지는 데이터의 최고/최저 값을 표시합니다.
Y축 일봉캔들 표시(분/틱)	분/틱 주기일 때, Y축 스케일 상단에 당일봉을 실시간으로 표시하여 당일봉의 모양을 확인할 수 있습니다.
수치조회창 이평 등락률 기준	수치조회차에서 조회 시 이동평균선의 등락률 기준을 선택할 수 있습니다.

F 데이터보기

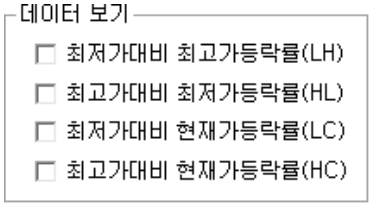

최저가대비 최고가등락률(LH)	차트화면 오른쪽에 LH 대비값을 표시합니다.
최고가대비 최저가등락률(HL)	차트화면 오른쪽에 HL 대비값을 표시합니다.
최저가대비 현재가등락률(LC)	차트화면 오른쪽에 LC 대비값을 표시합니다.
최고가대비 현재가등락률(HC)	차트화면 오른쪽에 HC 대비값을 표시합니다.

Copyright 2021 KB Securities Co., Ltd. All Rights Reserved.
본 문서의 내용은 제도변경 또는 성능개선, 화면변경 등의 사유로 사전 예고없이 변경될 수 있습니다.
또한 원본 또는 최종본임을 보장할 수 없으며, 문서의 내용에 대한 법적인 책임을 지지 않습니다.

6 편리한기능

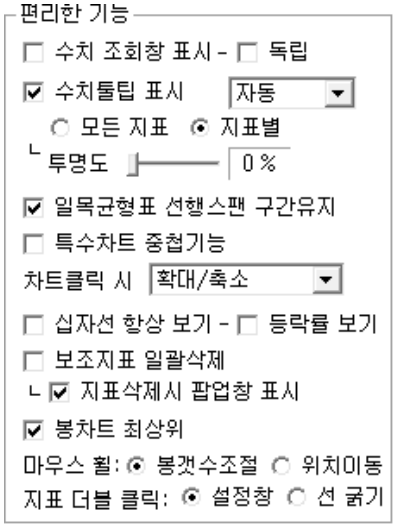

수치조회창 표시	차트화면에 수치조회창을 표시 합니다.
수치조회 독립	수치조회창을 독립창으로 띄우는 기능입니다.
수치툴팁표시	캔들봉에 마우스 오버시 툴팁 표시 유무를 설정할 수 있습니다.
투명도	툴팁의 투명도를 설정하여 툴팁뒤의 캔들봉을 볼 수 있습니다.
일목균형표 선행스팬 구간유지	일목균형표 적용 후 스크롤 이동시 선행구간유지에 대한 설정을 할 수 있습니다.
특수차트 중첩기능	특수차트를 일반차트처럼 적용 할 수 있습니다.
차트클릭 시	차트 클릭 시 발생 액션을 설정할 수 있습니다.
십자선 항상보기	십자선이 계속 표시하도록 합니다.
보조지표 일괄삭제	보조지표 일괄삭제 옵션을 선택할 수 있습니다.

H 시간구분선

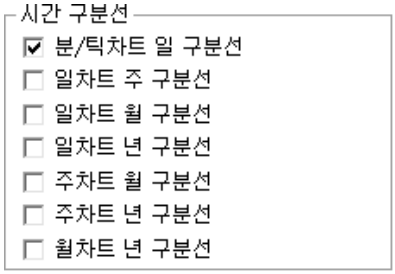

분/틱차트 일 구분선	분/틱 주기일때, 일 구분선을 표시합니다.
일차트 주 구분선	일 차트 일 때, 주 구분선을 표시합니다.
일차트 월 구분선	일 차트 일 때, 월 구분선을 표시합니다.
일차트 년 구분선	일 차트 일 때, 년 구분선을 표시합니다.
주차트 월 구분선	주 차트 일 때, 월 구분선을 표시합니다.
주차트 년 구분선	주 차트 일 때, 년 구분선을 표시합니다.
월차트 년 구분선	월 차트 일 때, 년 구분선을 표시합니다.

3 스타일탭

차트에 표시되는 각종 데이터 및 지표를 제외한 바탕 화면의 구성요소들을 설정하여, 고유의 스타일로 저장하여 사용자 스타일의

Copyright 2021 KB Securities Co., Ltd. All Rights Reserved.
본 문서의 내용은 제도변경 또는 성능개선, 화면변경 등의 사유로 사전 예고없이 변경될 수 있습니다.
또한 원본 또는 최종본임을 보장할 수 없으며, 문서의 내용에 대한 법적인 책임을 지지 않습니다.

차트를 만들어 사용할 수 있습니다.



A 스타일 저장

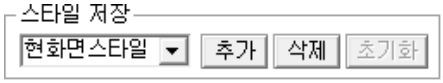

추가	현재 설정된 내용으로 스타일을 추가할 수 있습니다
삭제	선택한 스타일을 항목에서 삭제할 수 있습니다. (기존 스타일을 삭제 되지 않습니다.)
초기화	선택한 스타일에 대한 초기값으로 되돌리는 기능입니다.

B 지표

가격과 거래량의 색상과 옵션을 설정할 수 있습니다.



Copyright 2021 KB Securities Co., Ltd. All Rights Reserved.
본 문서의 내용은 제도변경 또는 성능개선, 화면변경 등의 사유로 사전 예고없이 변경될 수 있습니다.
또한 원본 또는 최종본임을 보장할 수 없으며, 문서의 내용에 대한 법적인 책임을 지지 않습니다.

C 스케일영역



바탕	스케일 영역의 바탕색을 설정할 수 있습니다.
테두리	스케일 영역 테두리의 색상을 설정할 수 있습니다.
텍스트	스케일 영역에 표시되는 텍스트의 색상을 설정할 수 있습니다.
가로구분선	가로 구분선에 대한 색상 및 선 굵기 선 모양을 설정할 수 있습니다.
세로구분선	세로 구분선에 대한 색상 및 선 굵기, 선 모양을 설정할 수 있습니다.

D 날짜구분선

일, 주, 월, 년 구분선의 색상 및 선의 굵기, 모양을 설정할 수 있습니다.



E 그래프영역

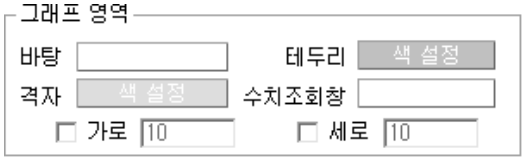

바탕	그래프 영역의 바탕색을 설정할 수 있습니다.
테두리	그래프 영역 테두리의 색상을 설정할 수 있습니다.
격자	격자선에 대한 색상을 설정할 수 있습니다.
수치조회창	수치조회창의 색상을 설정할 수 있습니다.
가로/세로	격자선의 간격을 설정할 수 있습니다.

F 기본글꼴

기본 적용되는 글꼴, 글자크기, 유형(굵기)을 설정할 수 있습니다.

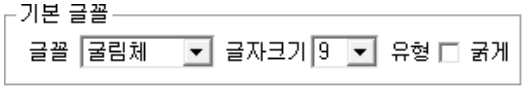

G 기타

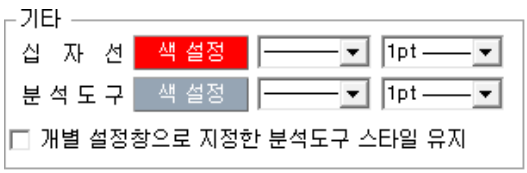

십자선	십자선의 색상, 굵기, 선모양을 설정할 수 있습니다.
분석도구	분석도구의 색상, 굵기, 선모양을 설정할 수 있습니다.

Copyright 2021 KB Securities Co., Ltd. All Rights Reserved.
본 문서의 내용은 제도변경 또는 성능개선, 화면변경 등의 사유로 사전 예고없이 변경될 수 있습니다.
또한 원본 또는 최종본임을 보장할 수 없으며, 문서의 내용에 대한 법적인 책임을 지지 않습니다.

개별 설정창으로 지정한 분석도구 스타일 유지	v 체크하면 개별 설정창에서 설정한 분석도구의 스타일을 유지시킬 수 있습니다.

Copyright 2021 KB Securities Co., Ltd. All Rights Reserved.
본 문서의 내용은 제도변경 또는 성능개선, 화면변경 등의 사유로 사전 예고없이 변경될 수 있습니다.
또한 원본 또는 최종본임을 보장할 수 없으며, 문서의 내용에 대한 법적인 책임을 지지 않습니다.

[0609] 복기차트

주식과 선물옵션 종목의 주가 흐름을 복기하여 볼 수 있는 차트입니다.



1 버튼을 클릭하면 화면 좌측의 종목/지표 선택 영역을 펼치거나 접을 수 있습니다.



Copyright 2021 KB Securities Co., Ltd. All Rights Reserved.
본 문서의 내용은 제도변경 또는 성능개선, 화면변경 등의 사유로 사전 예고없이 변경될 수 있습니다.
또한 원본 또는 최종본임을 보장할 수 없으며, 문서의 내용에 대한 법적인 책임을 지지 않습니다.

2 종목선택 영역

주식, 업종, 선물옵션, 해외, 환율유가, 상품, 경제지표, 산업지표 등의 종목, 업종, 지표 차트 선택란에서 선택한 종목, 업종, 지표영역에 따라 종목선택 영역이 변경됩니다.

주식 주식 선물옵션	주식	105560 KB금융 종목선택 기능 상세보기
	선물옵션	101N3000 코스피200 F 201803 선물옵션 종목선택 기능 상세보기

3 조회 주기를 설정할 수 있습니다.

분 틱 버튼을 선택하면 상세주기를 선택할 수 있습니다.

일 주 월 분 틱 5 ▶ ■ X 1 1 일전 09 시 00 분부터 1 일전 09:00:45 0%

콤보박스의 설정 메뉴를 선택하면 '차트 자료주기 설정' 창이 팝업됩니다.



4 플레이 영역

1. ▶ 버튼을 클릭하면 복기차트가 실행됩니다.
2. ■ 버튼을 클릭하면 복기차트가 실행됩니다.
3. 콤보박스를 이용하여 복기 속도를 선택할 수 있습니다.

5 조회 데이터 개수

1. 162 : 조회 데이터(봉) 개수를 표시하며, 사용자가 직접 입력하거나 버튼을 클릭하여 변경 할 수 있습니다.
2. 1080 : 조회가능 데이터 개수가 표시되며, 최대 9999개까지 한번에 불러올 수 있습니다.

6 계좌선택

계좌를 선택하면 잔고와 체결 기능을 사용할 수 있습니다.

1. 계좌에 보유 중인 종목을 조회할 때 잔고를 선택하면 차트에 종목의 평균매수 단가가 표시됩니다.
2. 체결을 선택하면 체결이 발생할 때 알려줍니다.

8 종목/지표

탭을 이용하여 조회할 종목/지표를 변경/추가할 수 있습니다.

1. 종목탭

Copyright 2021 KB Securities Co., Ltd. All Rights Reserved.
본 문서의 내용은 제도변경 또는 성능개선, 화면변경 등의 사유로 사전 예고없이 변경될 수 있습니다.
또한 원본 또는 최종본임을 보장할 수 없으며, 문서의 내용에 대한 법적인 책임을 지지 않습니다.

A 관심등록 버튼을 클릭하면 관심종목설정창이 팝업되며, v 체크한 종목을 관심종목으로 등록할 수 있습니다.

B 버튼을 클릭하면 종목리스트가 좌측영역 전체로 펼쳐집니다.



C 각 버튼을 클릭하여 종목리스트에서 종목을 이전/이후로 이동하면서 종목 차트를 조회할 수 있습니다.

D 2초 자동 돌려보기 버튼으로 설정한 시간을 주기로 종목 차트를 돌려볼 수 있습니다.

E 반복 : v 체크하면 종목리스트의 마지막 종목까지 돌려본 후 다시 처음부터 반복하여 돌려볼 수 있습니다.

Copyright 2021 KB Securities Co., Ltd. All Rights Reserved.
본 문서의 내용은 제도변경 또는 성능개선, 화면변경 등의 사유로 사전 예고없이 변경될 수 있습니다.
또한 원본 또는 최종본임을 보장할 수 없으며, 문서의 내용에 대한 법적인 책임을 지지 않습니다.

2 지표탭

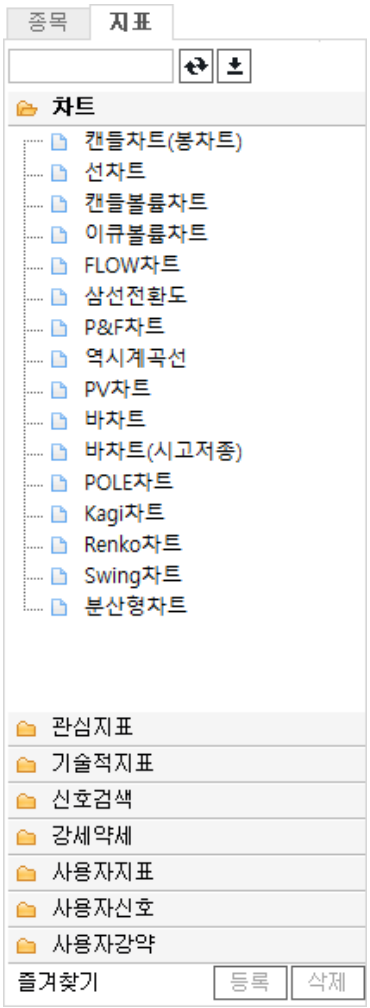

A 입력한 지표명으로 검색을 할 수 있습니다.

B : 지표검색 결과 창을 보여주거나 숨기는 기능입니다.



Copyright 2021 KB Securities Co., Ltd. All Rights Reserved.
본 문서의 내용은 제도변경 또는 성능개선, 화면변경 등의 사유로 사전 예고없이 변경될 수 있습니다.
또한 원본 또는 최종본임을 보장할 수 없으며, 문서의 내용에 대한 법적인 책임을 지지 않습니다.

C 차트 : 적용할 차트 유형을 선택할 수 있습니다.

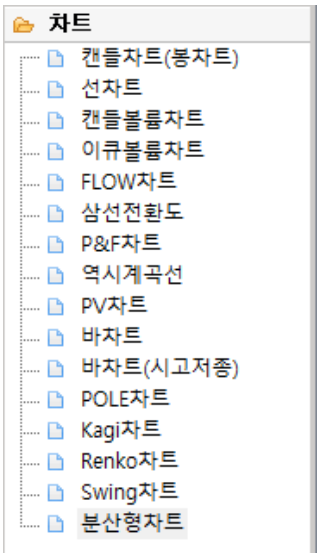

D 관심지표/기술적 지표 : 차트에 보조지표를 추가할 수 있습니다.

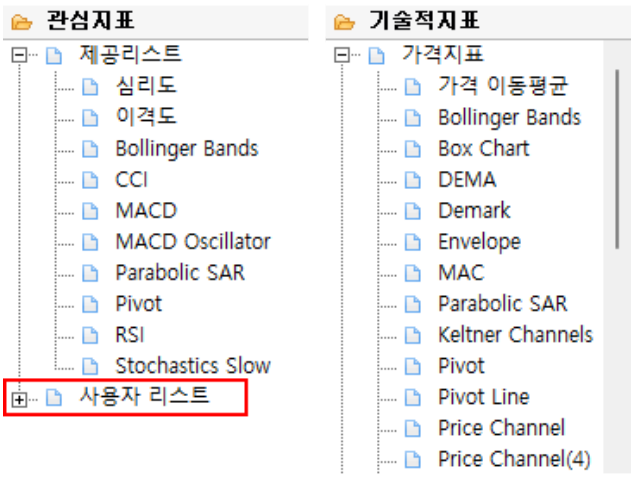

E 신호검색 : 차트에 선택한 신호가 표시됩니다.

F 강세약세 : 차트에 강세영역과 약세영역이 표시됩니다.

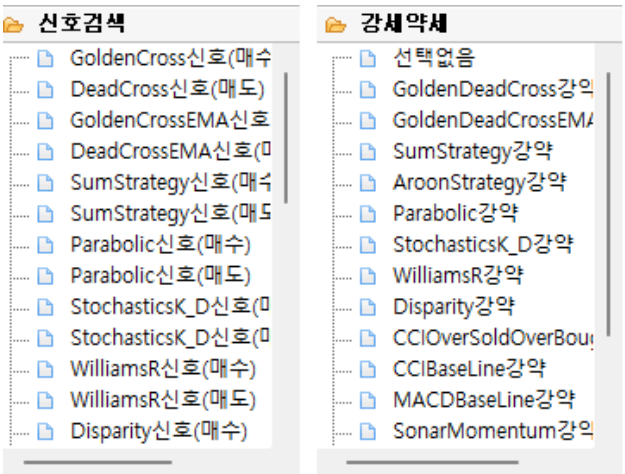

G 사용자 지표/신호/강약 : [0631] 시스템 트레이딩 차트에서 편집한 사용자 지표/신호/강약 표시를 선택하여 차트에 표시합니다.

Copyright 2021 KB Securities Co., Ltd. All Rights Reserved.
본 문서의 내용은 제도변경 또는 성능개선, 화면변경 등의 사유로 사전 예고없이 변경될 수 있습니다.
또한 원본 또는 최종본임을 보장할 수 없으며, 문서의 내용에 대한 법적인 책임을 지지 않습니다.



H 등록 버튼을 클릭하여 선택한 지표를 즐겨찾기에 등록합니다.

I 삭제 버튼을 클릭하여 선택한 지표를 즐겨찾기에서 삭제합니다.

7 차트 영역

선택한 종목의 복기차트가 표시됩니다.

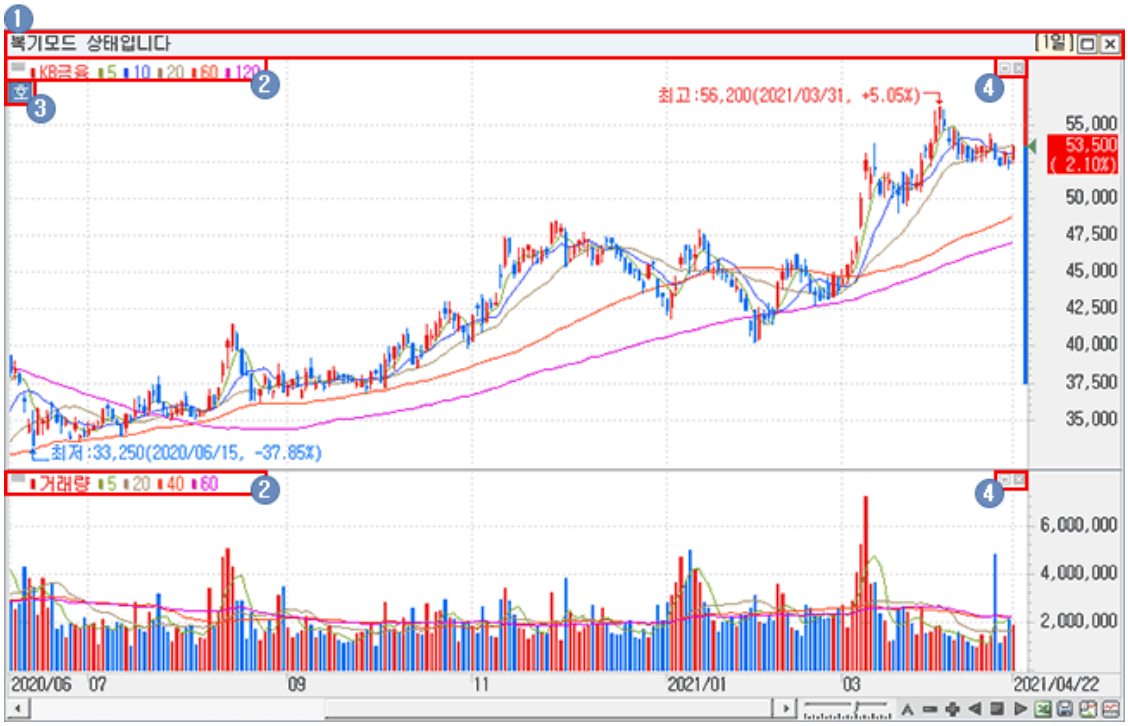

1 진행 중인 복기모드 상태를 알려줍니다.



2 종목명/지표명

A : 버튼을 드래그 앤 드롭 시켜 차트 영역을 이동시킬 수 있습니다.

B KB금융 5 10 20 60 120 차트 영역에 적용된 차트유형과 보조지표명이 표시됩니다. 마우스의 우측 버튼을 클릭하면 차트/보조지표에 대한 설정과 적용 기능 메뉴를 선택할 수 있습니다.

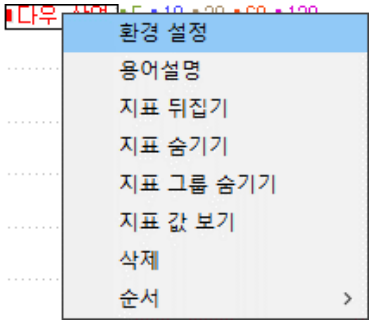

Copyright 2021 KB Securities Co., Ltd. All Rights Reserved.
본 문서의 내용은 제도변경 또는 성능개선, 화면변경 등의 사유로 사전 예고없이 변경될 수 있습니다.
또한 원본 또는 최종본임을 보장할 수 없으며, 문서의 내용에 대한 법적인 책임을 지지 않습니다.

ㄱ 환경설정 : 차트유형/보조지표의 설정창이 팝업됩니다.

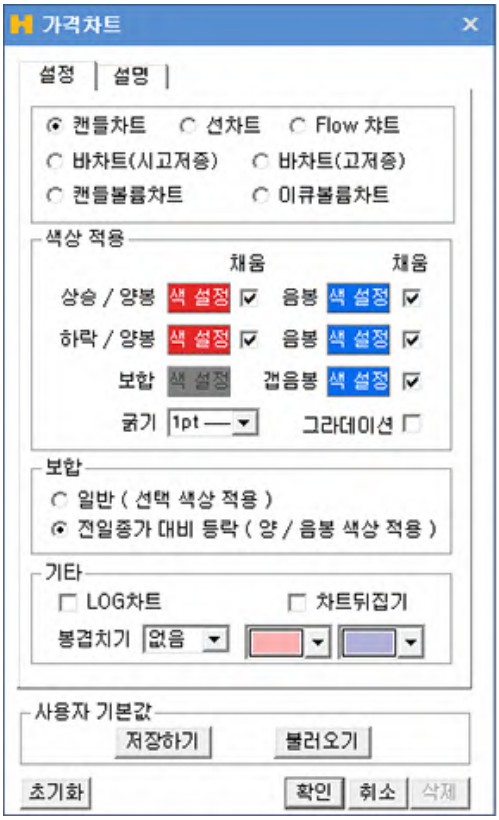



ㄴ 용어설명 : 차트유형/보조지표에 대한 용어 설명이 팝업됩니다.

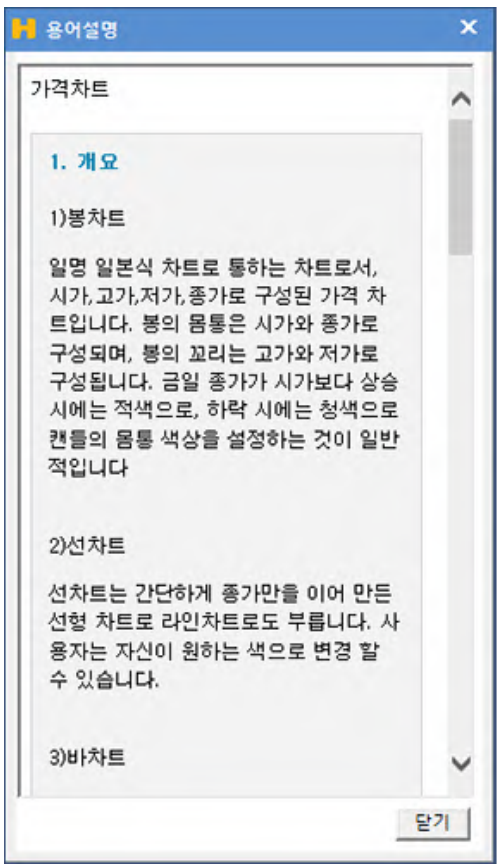

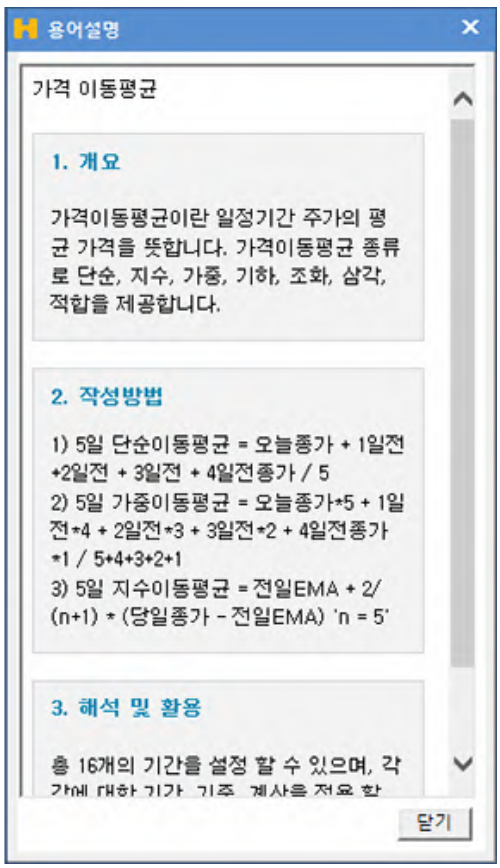

ㄷ 지표 뒤집기 : 선택한 차트유형/보조지표를 뒤집어(Reverse) 차트에 표시합니다.

ㄹ 지표 숨기기 : 선택한 차트유형/보조지표의 숨기기를 실행합니다.

Copyright 2021 KB Securities Co., Ltd. All Rights Reserved.
본 문서의 내용은 제도변경 또는 성능개선, 화면변경 등의 사유로 사전 예고없이 변경될 수 있습니다.
또한 원본 또는 최종본임을 보장할 수 없으며, 문서의 내용에 대한 법적인 책임을 지지 않습니다.

ㅁ 지표 그룹 숨기기 : 선택한 차트유형/보조지표 그룹 전체에 대하여 숨기기를 실행합니다.

ㅂ 지표 값 보기 : 차트의 우측 Y축에 선택한 지표의 값이 표시됩니다.

ㅅ 삭제 : 선택한 지표를 삭제 하는 기능입니다.

ㅇ 순서 : 지표가 겹쳐있을 때, 지표가 그려지는 순서를 변경할 수 있습니다.

3 ▫▫ : 영역의 우측 상단에 위치하며, 해당 영역의 확대/축소 기능 및 블록을 삭제 하는 기능입니다.

4 차트 영역에서 마우스 오른쪽 버튼을 클릭하면 다양한 기능을 활용할 수 있습니다.

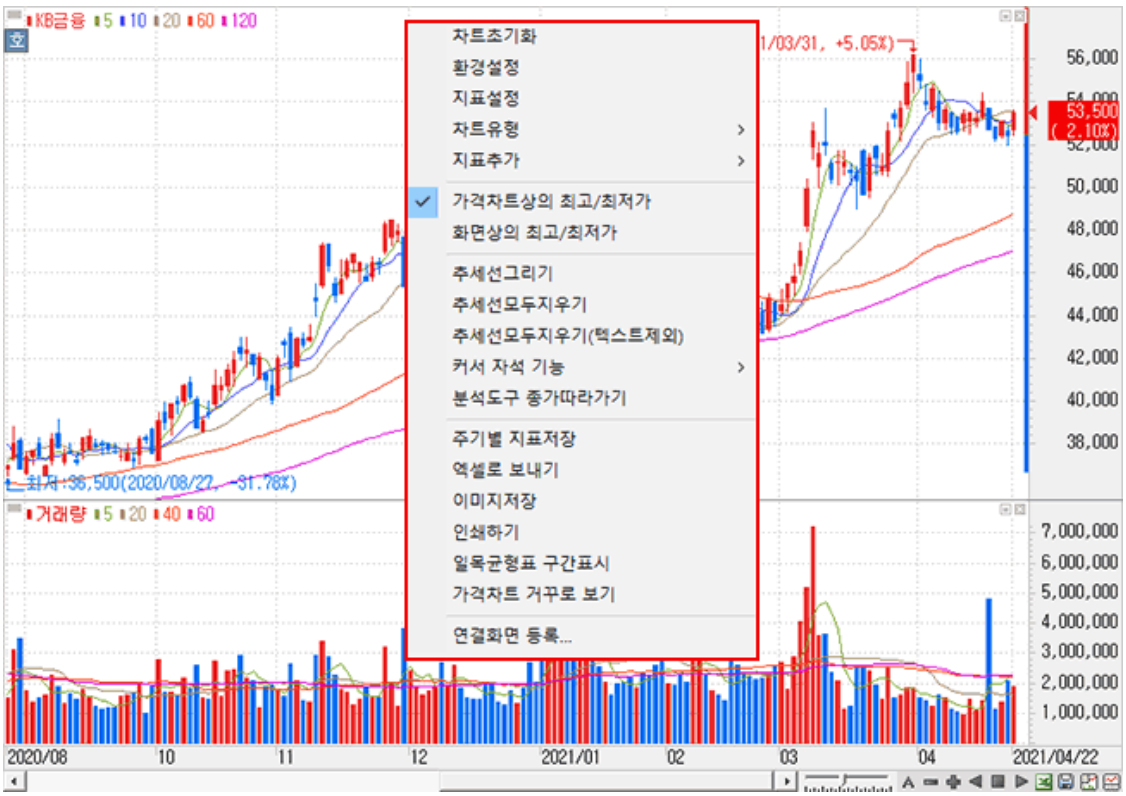

A 차트초기화 : 차트 설정을 초기값으로 default 시킵니다.

B 환경설정 : “차트 환경설정창”이 팝업되어, 차트의 구성요소에 대하여 사용자 설정이 가능합니다.
차트 환경 설정 자세히 보기

C 지표설정 : “차트 환경 설정창”의 “차트/지표” 탭화면이 팝업되어, 지표의 추가/삭제 및 각 지표에 대한 세부설정이 가능합니다.

Copyright 2021 KB Securities Co., Ltd. All Rights Reserved.
본 문서의 내용은 제도변경 또는 성능개선, 화면변경 등의 사유로 사전 예고없이 변경될 수 있습니다.
또한 원본 또는 최종본임을 보장할 수 없으며, 문서의 내용에 대한 법적인 책임을 지지 않습니다.

D 차트유형 : 차트 영역에 적용할 차트 유형을 선택할 수 있습니다.



E 지표추가 : 차트 영역에 적용할 지표를 선택할 수 있습니다.



F 표시 최고/최저가 선택

ㄱ 가격차트상의 최고/최저가 : 조회 중인 가격 전체 영역에서의 최고/최저가를 표시합니다.

ㄴ 화면상의 최고/최저가 : 조회 중인 가격 차트 중 표시되는 화면에서의 최고/최저가를 표시합니다.

G 추세선 그리기 : 차트 상에 추세선을 작도합니다.

Copyright 2021 KB Securities Co., Ltd. All Rights Reserved.
본 문서의 내용은 제도변경 또는 성능개선, 화면변경 등의 사유로 사전 예고없이 변경될 수 있습니다.
또한 원본 또는 최종본임을 보장할 수 없으며, 문서의 내용에 대한 법적인 책임을 지지 않습니다.

H 추세선 지우기 : 작도된 추세선을 삭제합니다.

I 커서 자석 기능 : 마우스 커서가 지정한 pixel 안으로 이동하면 자동으로 인식됩니다.(캔들이나 지표 근처)

J 분석도구 종가 따라가기 : 차트의 분석도구(예:추세선) 작도 시 종가를 따라갑니다.

K 주기별 지표저장 : 조회 주기별로 각각 적용 지표를 저장합니다.

L 엑셀로 보내기 : 조회한 데이터를 엑셀로 저장합니다.

M 이미지 저장 : 조회 중인 차트를 이미지로 저장합니다.

N 인쇄하기 : 조회 중인 차트를 인쇄합니다.

O 일목균형표 구간 표시 : 일목균형표 적용 시 구간이 표시됩니다.



P 가격차트 거꾸로 보기 : 가격차트가 반전되어서 보여집니다.

Q 연결화면 등록 : 마우스 우클릭 팝업 메뉴에 등록할 화면을 지정할 수 있습니다.

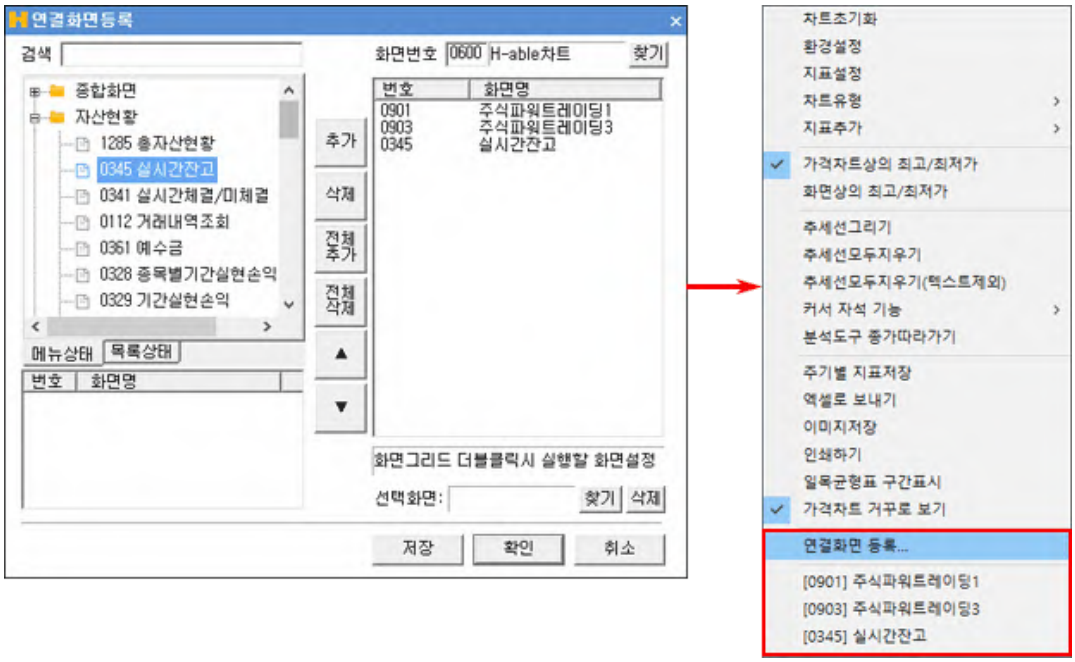

Copyright 2021 KB Securities Co., Ltd. All Rights Reserved.
본 문서의 내용은 제도변경 또는 성능개선, 화면변경 등의 사유로 사전 예고없이 변경될 수 있습니다.
또한 원본 또는 최종본임을 보장할 수 없으며, 문서의 내용에 대한 법적인 책임을 지지 않습니다.

5 X축 환경설정 : X축에서 마우스 우측 버튼을 클릭하면 X축의 환경설정을 할 수 있습니다.

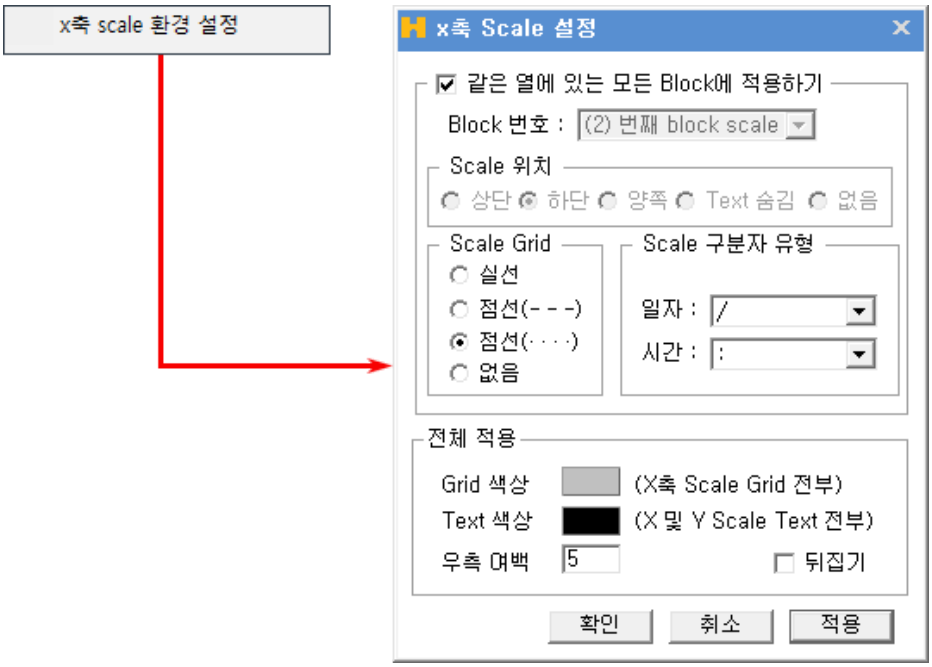

6 Y축 환경설정 : Y축에서 마우스 우측 버튼을 클릭하면 Y 축의 환경설정을 할 수 있습니다.

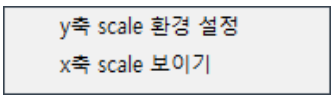

Copyright 2021 KB Securities Co., Ltd. All Rights Reserved.
본 문서의 내용은 제도변경 또는 성능개선, 화면변경 등의 사유로 사전 예고없이 변경될 수 있습니다.
또한 원본 또는 최종본임을 보장할 수 없으며, 문서의 내용에 대한 법적인 책임을 지지 않습니다.

A Y축 scale 환경설정 : Y축의 표시 옵션을 설정할 수 있습니다.

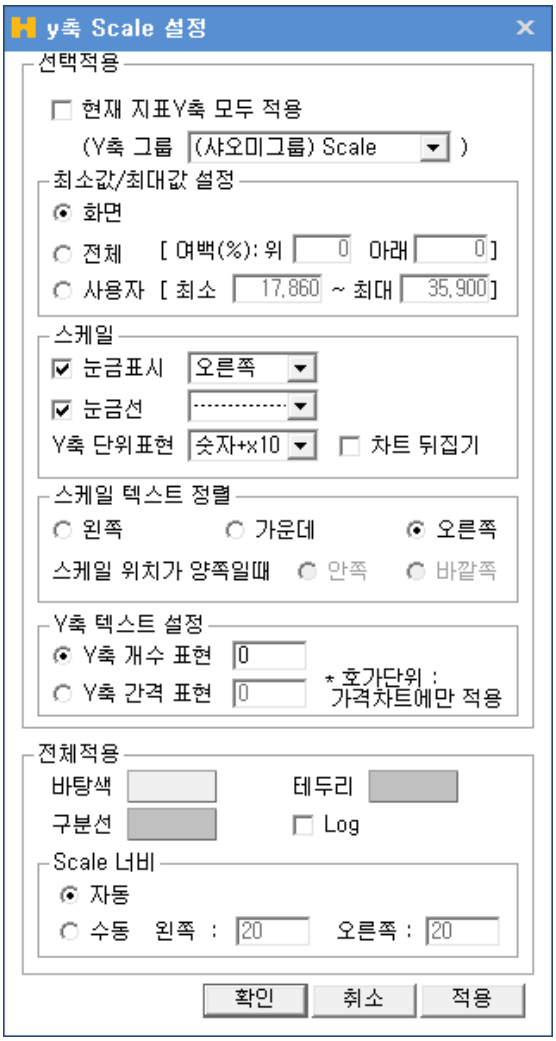

B X축 scale 보이기 : X축이 표시되지 않은 영역에 X축을 표시할 수 있습니다.



Copyright 2021 KB Securities Co., Ltd. All Rights Reserved.
본 문서의 내용은 제도변경 또는 성능개선, 화면변경 등의 사유로 사전 예고없이 변경될 수 있습니다.
또한 원본 또는 최종본임을 보장할 수 없으며, 문서의 내용에 대한 법적인 책임을 지지 않습니다.

8 하단툴바 영역



1 스크롤바

바를 좌우로 움직이거나 양끝의 좌우 버튼을 클릭하여 차트를 스크롤 할 수 있습니다.

2 확대/축소

조회축 좌우로 움직여 화면상에 표시되는 캔들봉의 개수를 조절할 수 있습니다.

3 보기 및 스크롤

A 전체보기

조회 가능한 개수의 모든 봉을 한번에 화면에 모두 표시합니다.

B 축소/확대

차트 조회기간을 축소 또는 확대할 수 있습니다.

C 자동스크롤

조회할 종목을 선택한 후 각 버튼을 클릭하여 차트를 종목들의 차트를 자동 스크롤 시켜 조회할 수 있습니다.

4 저장 및 기타기능

A 엑셀로 저장

조회 중인 차트의 데이터를 엑셀로 보내 저장할 수 있습니다.

B 이미지로 저장

조회 중인 차트를 이미지 파일로 저장할 수 있습니다.

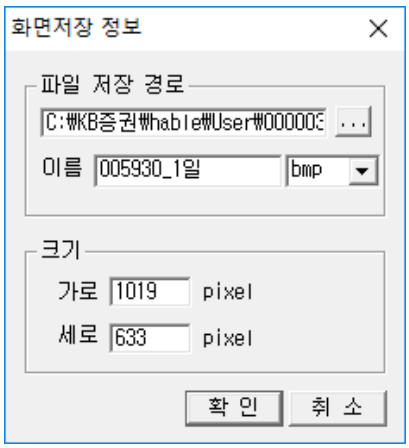

C 수치조회창

차트에 수치조회창이 표시되며, 마우스가 위치한 구간의 데이터를 표시합니다.



D 자료조회

차트 하단에 일자별 데이터 조회영역이 표시됩니다.

Copyright 2021 KB Securities Co., Ltd. All Rights Reserved.
본 문서의 내용은 제도변경 또는 성능개선, 화면변경 등의 사유로 사전 예고없이 변경될 수 있습니다.
또한 원본 또는 최종본임을 보장할 수 없으며, 문서의 내용에 대한 법적인 책임을 지지 않습니다.

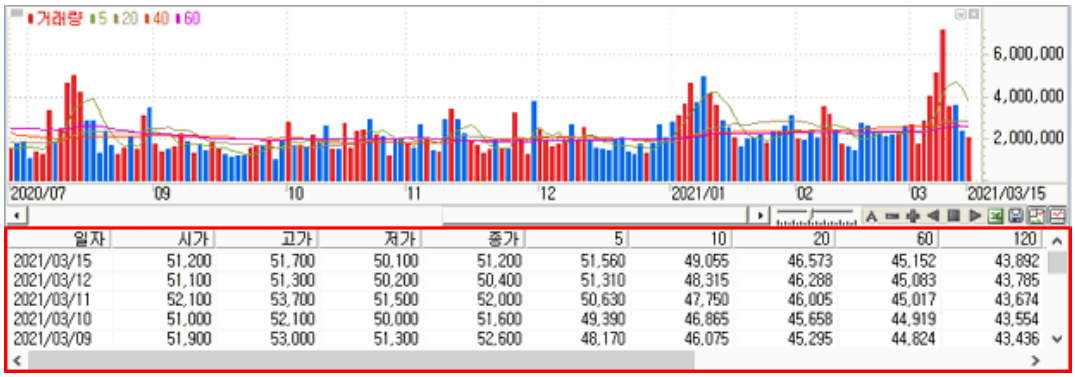

일자	시가	고가	저가	종가	5	10	20	60	120
2021/03/15	51,200	51,700	50,100	51,200	51,560	49,055	46,573	45,152	43,892
2021/03/12	51,100	51,300	50,200	50,400	51,310	48,315	46,288	45,083	43,785
2021/03/11	52,100	53,700	51,500	52,000	50,630	47,750	46,005	45,017	43,674
2021/03/10	51,000	52,100	50,000	51,600	49,390	46,865	45,658	44,919	43,554
2021/03/09	51,900	53,000	51,300	52,600	48,170	46,075	45,295	44,824	43,436

6 분석도구 영역

1 도구바 보이기/숨기기

버튼을 클릭하여 우측의 도구바 영역을 보이기/숨기기를 선택할 수 있습니다.

2 도구바 선택

U	사용자 툴 사용자가 구성한 그리기/기능 툴 모음입니다.
T	그리기 툴 차트 상에 분석 툴을 그리는 툴 모음입니다.
F	기능 툴 차트 상에 분석 데이터를 표시하는 툴 모음입니다.

3 사용자 툴 설정

TOOL을 클릭하면, “차트툴 편집창”이 팝업되어 그리기/기능 툴에서 사용자 툴로 등록할 툴을 설정할 수 있습니다.



A 분석도구, 부가기능 중 편집할 메뉴를 선택합니다.

Copyright 2021 KB Securities Co., Ltd. All Rights Reserved.
본 문서의 내용은 제도변경 또는 성능개선, 화면변경 등의 사유로 사전 예고없이 변경될 수 있습니다.
또한 원본 또는 최종본임을 보장할 수 없으며, 문서의 내용에 대한 법적인 책임을 지지 않습니다.

B 선택한 메뉴의 항목이 표시됩니다. 사용자 툴로 등록할 툴을 클릭하여 선택합니다.

C ▶ 클릭하면 선택한 항목을 사용자 툴로 등록됩니다.

D ◀ 기 등록된 사용자 툴을 삭제합니다.

E 전체 삭제

기 등록된 사용자 툴 전체를 삭제합니다.

F 전체 추가

선택한 메뉴의 툴 전체를 사용자 툴로 등록합니다.

G 사용자 툴 리스트에서 항목을 선택한 후 위로▲ 버튼을 클릭하면 위치가 위로 옮겨집니다.

H 사용자 툴 리스트에서 항목을 선택한 후 아래로▼ 버튼을 클릭하면 위치가 아래로 옮겨집니다.

I 초기 설정 버튼을 클릭하면 툴 설정이 초기화됩니다.

J 등록된 사용자 툴 리스트가 표시됩니다.

4 T 그리기 툴

A 기본 툴

	그리기 모음 : “Symbol창”이 팝업되어 트 상에 Symbol을 선택하여 넣을 수 있습니다. 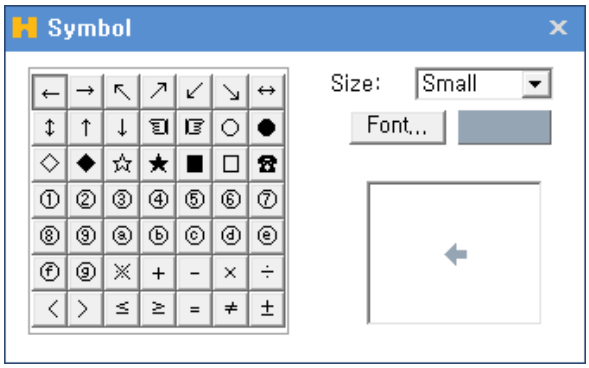
	차트에 십자선을 작도합니다.
	차트에 수평선을 작도합니다.
	차트에 수직선을 작도합니다.
	차트에 추세선을 작도합니다.
	차트에 각도 추세선을 작도합니다.
	차트에 연필추세선을 작도합니다.
T	차트에 텍스트를 입력합니다.
	차트에 네모를 작도합니다.
	차트에 원을 작도합니다.
	차트에 삼각형을 작도합니다.

Copyright 2021 KB Securities Co., Ltd. All Rights Reserved.
본 문서의 내용은 제도변경 또는 성능개선, 화면변경 등의 사유로 사전 예고없이 변경될 수 있습니다.
또한 원본 또는 최종본임을 보장할 수 없으며, 문서의 내용에 대한 법적인 책임을 지지 않습니다.

B 분석 툴

	차트에 엔드류 추세선을 작도합니다.
	차트에 피보나치 조정대를 작도합니다.
	차트에 Fan 추세선을 작도합니다.
	차트에 피보나치 수열을 작도합니다.
	차트에 피보나치 시간대를 작도합니다.
	차트에 활추세선을 작도합니다.
	차트에 FIBO선을 작도합니다.
	차트에 목표치 추정대를 작도합니다.
	차트에 상향 갠팬을 작도합니다.
	차트에 하향 갠팬을 작도합니다.
	차트에 작도된 추세선을 지웁니다.
	차트에 작도된 추세선을 모두 지웁니다.
	차트에 Gan 선을 작도합니다.
	차트에 갠앵글을 작도합니다.
	차트에 가속저항호를 작도합니다.
	차트에 가속저항팬을 작도합니다.
	차트에 삼등분석을 작도합니다.
	차트에 사등분석을 작도합니다.
	차트에 사이클 구간을 작도합니다.
	차트에 앨리어트 파동선을 작도합니다.
	차트에 직선회귀선을 작도합니다.
	차트에 직선회귀채널을 작도합니다.
	차트에 봉중심선을 작도합니다.
	차트에 가상봉을 작도합니다.

Copyright 2021 KB Securities Co., Ltd. All Rights Reserved.
본 문서의 내용은 제도변경 또는 성능개선, 화면변경 등의 사유로 사전 예고없이 변경될 수 있습니다.
또한 원본 또는 최종본임을 보장할 수 없으며, 문서의 내용에 대한 법적인 책임을 지지 않습니다.

5 F 기능툴

	차트 설정 환경이 기본차트로 초기화 됩니다
	“차트 환경 설저창”이 팝업됩니다.
	가격 이동 평균선 설정창이 팝업됩니다.
	거래량 이동 평균선 설정창이 팝업됩니다.
	Y축 설정창이 팝업됩니다.
	수치조회창이 열립니다.
	마우스가 위치한 곳의 요약 데이터가 표시됩니다.
	텍스트 윈도우가 팝업되어 전체 데이터를 수치로 조회할 수 있습니다.
	하단에 수치조회 영역이 생성됩니다.
	일목균형표의 기간용약 데이터를 조회할 수 있습니다.
	자동추세선이 작도됩니다.
	추세패턴이 표시됩니다.
	캔들패턴이 표시됩니다.
	차트의 추세/캔들 패턴분석 통계를 조회할 수 있습니다.
	패턴설정창이 팝업되어, “작도법/자동추세선/추세패턴/캔들패턴”의 옵션을 설정할 수 있습니다.
	“기준선 설정창”이 팝업되어 차트 상에 기준 가격을 설정할 수 있습니다.
	조회 차트의 데이터를 엑셀 데이터로 변환합니다.
	X축, Y축일 숨기기/보이기 할 수 있습니다.
	하단 스크롤 영역을 보이기/숨기기 할 수 있습니다.
	조회 종목의 일/주/월/분 차트를 조회할 수 있습니다.
	차트 상단 영역을 숨기기/보이기 할 수 있습니다.
	엑셀 불러오기 기능입니다.
	이전 차트로 전환됩니다.
	이후 차트로 전환됩니다.
	돋보기 기능입니다.

Copyright 2021 KB Securities Co., Ltd. All Rights Reserved.
본 문서의 내용은 제도변경 또는 성능개선, 화면변경 등의 사유로 사전 예고없이 변경될 수 있습니다.
또한 원본 또는 최종본임을 보장할 수 없으며, 문서의 내용에 대한 법적인 책임을 지지 않습니다.

종목선택 기능 상세보기



1 History 기능

사용자가 최근 조회한 종목 목록이 제공됩니다.



	: 종목이 히스토리 목록에 저장됩니다.
×	: 개별 종목 히스토리가 삭제됩니다.
× 전체삭제	: 전체 히스토리 목록이 삭제됩니다.

2 종목검색 기능

종목을 검색할 수 있는 주식 종목 안내창이 팝업되며, 종목 안내창에 종목을 더 손쉽게 빠르게 검색할 수 있도록 Tab 영역을 추가 탑재하였습니다.

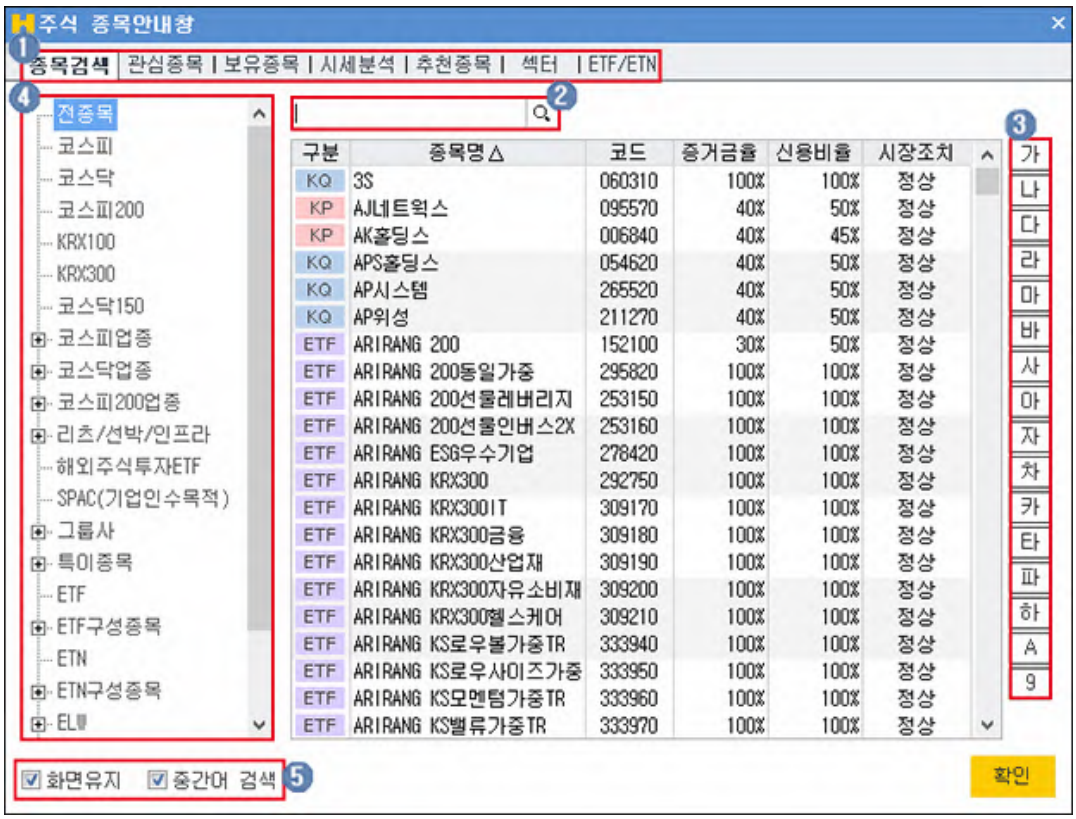

1. 종목검색을 할 TAB 항목을 선택합니다
2. 사용자가 직접 검색을 원하는 종목을 입력합니다.
3. 조회할 종목의 초성 버튼을 클릭합니다.
4. 거래시장 및 업종, 상품의 그룹의 리스트를 선택하여 조회 종목을 검색합니다.
5. ☑ **화면유지** : 종목을 선택해도 종목 안내창을 팝업 상태 그대로 유지합니다.
   ☑ **중간어 검색** : 종목을 입력하여 조회 시 중간어 검색이 가능합니다.

3 ★ 즐겨찾기 기능

사용자가 즐겨찾는 종목을 관심종목 그룹으로 등록하여 이용합니다.

	관심종목 그룹 설정 화면이 팝업되며 관심종목 설정을 할 수 있습니다.

Copyright 2021 KB Securities Co., Ltd. All Rights Reserved.
본 문서의 내용은 제도변경 또는 성능개선, 화면변경 등의 사유로 사전 예고없이 변경될 수 있습니다.
또한 원본 또는 최종본임을 보장할 수 없으며, 문서의 내용에 대한 법적인 책임을 지지 않습니다.

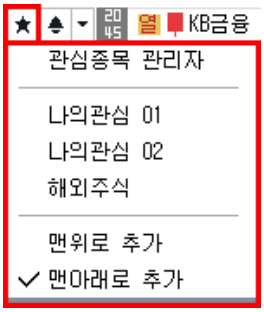	사용자가 등록한 관심종목 그룹에 조회한 종목이 등록됩니다.
	관심종목 그룹의 맨 위로 조회 종목이 등록됩니다.
	관심종목 그룹의 맨 아래로 조회 종목이 등록됩니다.

4 신호상태 기능

신호수신 상태를 제공합니다.

5 돌려보기 기능

신호수신 및 돌려보기 모드 전환을 합니다.

돌려보기 대상종목 설정이 가능하며, 돌려보기를 수동/자동 모드를 설정합니다.

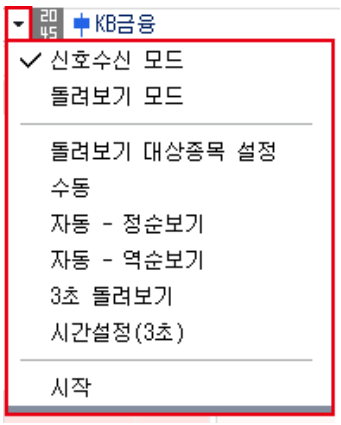	신호수신 모드로 전환됩니다.
	돌려보기 모드로 전환됩니다.
	돌려보기 할 대상을 설정하는 팝업이 제공됩니다.
	돌려보기를 수동으로 이용할 수 있도록 버튼이 전환됩니다.
	정순으로 자동 돌려보기를 실행합니다.
	역순으로 자동 돌려보기를 실행합니다.
	3초 마다 종목 자동 돌려보기를 실행합니다.
	자동 돌려보기를 사용자가 설정하여 실행할 수 있습니다.
	돌려보기를 시작합니다.

6 종목정보

종목의 정보를 제공하며, 각 영역에 마우스를 오버하면 툴팁으로 정보에 대한 내용을 제공합니다.

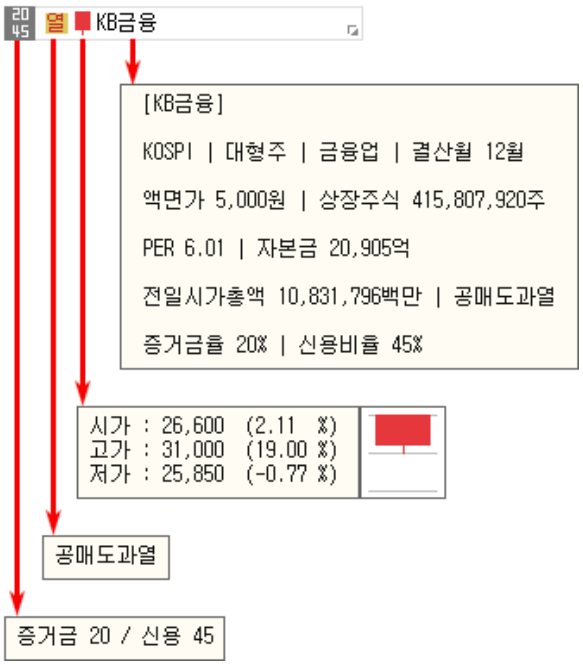

1 는 선택한 종목의 증거금율과 신용비율을 나타냅니다.

Copyright 2021 KB Securities Co., Ltd. All Rights Reserved.
본 문서의 내용은 제도변경 또는 성능개선, 화면변경 등의 사유로 사전 예고없이 변경될 수 있습니다.
또한 원본 또는 최종본임을 보장할 수 없으며, 문서의 내용에 대한 법적인 책임을 지지 않습니다.

2 분류 는 종목정보분류표가 제공됩니다. 분류표에 마우스를 오버하면 분류표의 툴팁이 표시됩니다.

3 는 종목의 일봉을 보여줍니다. 마우스를 오버하면 '시가,고가,저가' 정보를 제공합니다.

4 KB금융 종목명을 클릭하면 '종목정보/메모, 기업개요, 섹터정보, 재무정보'를 확인할 수 있습니다. 메모는 사용자가 직접 입력이 가능합니다.

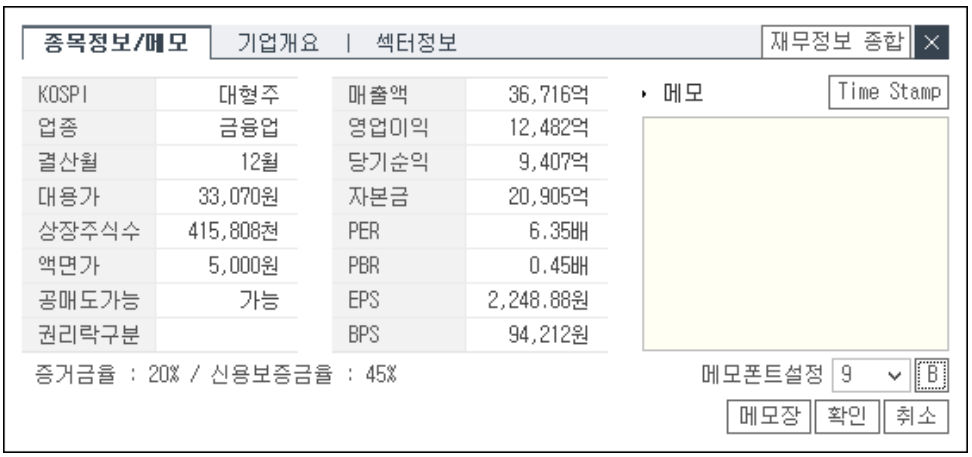

선물옵션종목선택 기능 상세보기

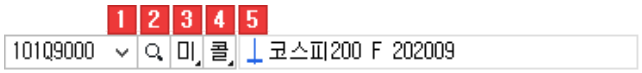

1 History 기능

사용자가 최근 조회한 종목 목록이 제공됩니다.

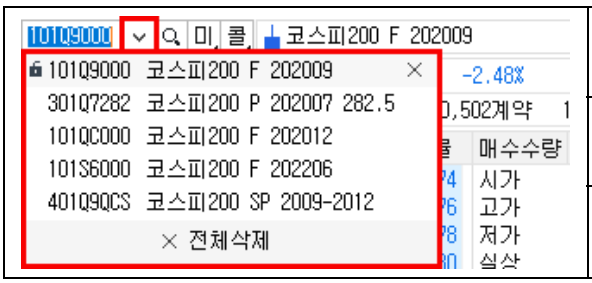

	종목이 히스토리 목록에 저장됩니다.
	개별 종목 히스토리가 삭제됩니다.
	전체삭제 전체 히스토리 목록이 삭제됩니다.

2 종목검색 기능

종목을 검색할 수 있는 선물옵션 종목안내창이 팝업되어 종목 안내창에 종목을 더 손쉽게 빠르게 검색할 수 있습니다.

Copyright 2021 KB Securities Co., Ltd. All Rights Reserved.
본 문서의 내용은 제도변경 또는 성능개선, 화면변경 등의 사유로 사전 예고없이 변경될 수 있습니다.
또한 원본 또는 최종본임을 보장할 수 없으며, 문서의 내용에 대한 법적인 책임을 지지 않습니다.

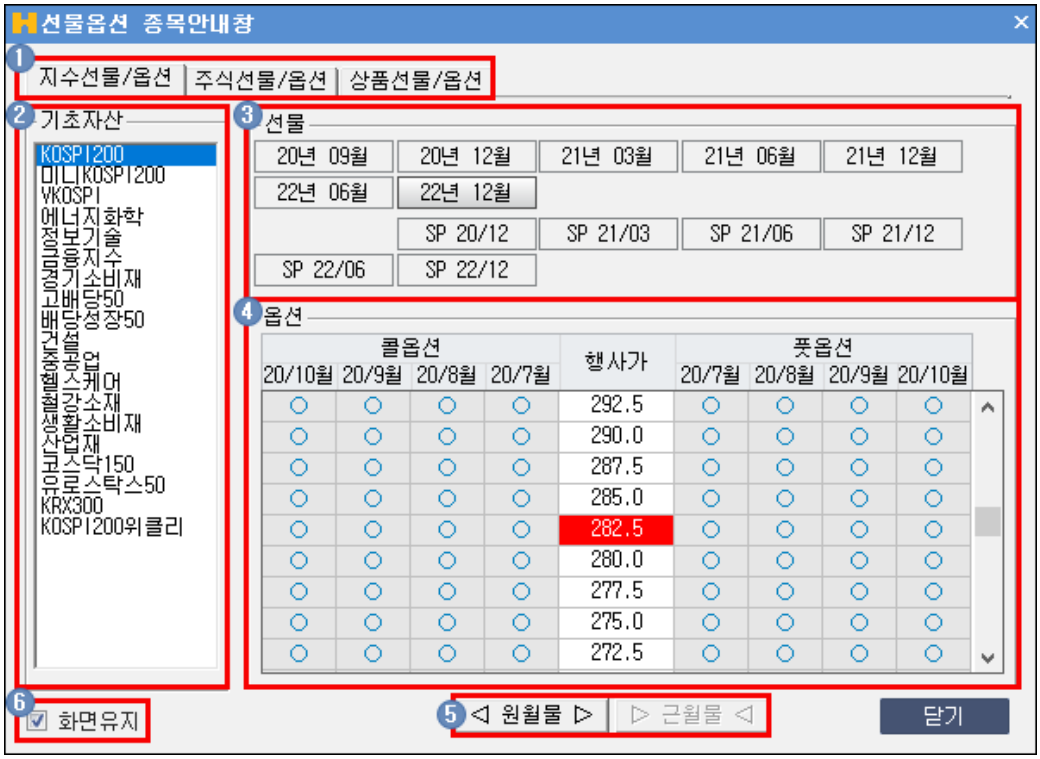

1. 종목검색을 할 TAB 항목을 선택합니다
2. 선물옵션 종목의 기초자산을 선택할 수 있습니다.
3. 선물 월물을 선택할 수 있습니다.
4. 옵션의 행사가에 따른 콜/풋 월물을 선택할 수 있습니다.
5. ◁ 원월물 ▷ | ▷ 근월물 ◁ 버튼을 클릭하여 옵션의 월물을 선택할 수 있습니다.
6. ☑ 화면유지 체크 시 종목을 선택해도 종목 안내창을 팝업 상태 그대로 유지합니다.

3 옵션/미니옵션 전환

미	버튼을 클릭하면 동일 월물/행사가의 미니선물옵션 종목으로 변경됩니다.
선	버튼을 클릭하면 동일 월물의 선물로 변경됩니다.
옵	버튼을 클릭하면 동일 월물/행사가의 옵션으로 변경됩니다.

4 콜옵션/풋옵션 전환

콜	버튼을 클릭하면 동일 월물/행사가의 콜옵션 종목으로 변경됩니다.
풋	버튼을 클릭하면 동일 월물/행사가의 풋옵션 종목으로 변경됩니다.

5 코스피200 F 202009 종목정보를 제공합니다.

차트 환경설정

1 차트상에서 마우스 우측 버튼을 클릭한 후 '환경설정'을 선택하거나,
차트 상단의 [설정] 버튼을 클릭하면 '차트 환경 설정창'"이 팝업됩니다.

Copyright 2021 KB Securities Co., Ltd. All Rights Reserved.
본 문서의 내용은 제도변경 또는 성능개선, 화면변경 등의 사유로 사전 예고없이 변경될 수 있습니다.
또한 원본 또는 최종본임을 보장할 수 없으며, 문서의 내용에 대한 법적인 책임을 지지 않습니다.



1 차트/지표탭

차트에 적용할 보조지표를 추가/삭제할 수 있으며, 적용되는 영역지정 및 각 지표와 차트의 세부적인 설정이 가능합니다.

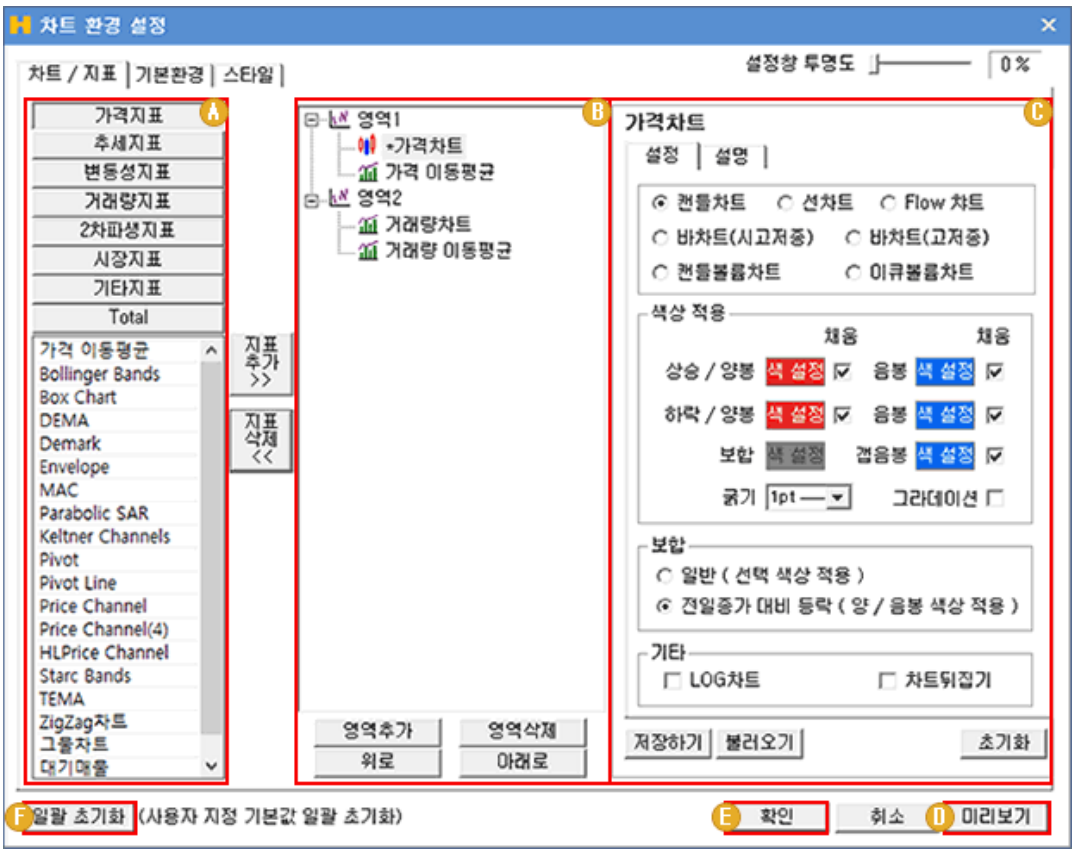

A 지표 리스트 : 차트에 적용 가능한 지표 리스트로 지표의 성격별로 카테고리와 되어 있습니다.

ㄱ B 지표 리스트 : 차트에 적용 가능한 지표 리스트로 지표의 성격별로 카테고리와 되어 있습니다.

ㄴ 카테고리를 선택한 후, 지표목록에서 지표를 더블 클릭하면 지표가 추가됩니다.

B 지표 구성 영역 : 차트에서 사용자가 구성한 지표 영역이 표시되며, 하단의 버튼을 이용하여 영역의 추가/삭제, 지표의 추가/삭제, 지표의 위치 이동을 실행 할 수 있습니다.

Copyright 2021 KB Securities Co., Ltd. All Rights Reserved.
본 문서의 내용은 제도변경 또는 성능개선, 화면변경 등의 사유로 사전 예고없이 변경될 수 있습니다.
또한 원본 또는 최종본임을 보장할 수 없으며, 문서의 내용에 대한 법적인 책임을 지지 않습니다.

ㄱ 기본 차트 영역값은 가격차트가 “영역1”, 거래량 부분이 “영역2”에 해당 합니다.

ㄴ 지표 추가는 기존 영역1,2에 추가하거나 별도의 영역을 지정한 후 추가할 수 있습니다.



ㄷ 영역추가 차트에 새로운 영역을 추가할 수 있습니다.

ㄹ 영역삭제 선택한 차트 영역을 삭제할 수 있습니다.

ㅁ 지표 추가 >> 선택한 지표를 차트에 추가할 수 있습니다.

ㅂ 지표 삭제 << 선택한 지표를 삭제할 수 있습니다.

Copyright 2021 KB Securities Co., Ltd. All Rights Reserved.
본 문서의 내용은 제도변경 또는 성능개선, 화면변경 등의 사유로 사전 예고없이 변경될 수 있습니다.
또한 원본 또는 최종본임을 보장할 수 없으며, 문서의 내용에 대한 법적인 책임을 지지 않습니다.

ㅅ 위로 선택한 지표의 위치를 위로 이동시킵니다.

ㅇ 아래로 선택한 지표의 위치를 아래로 이동시킵니다.

C 지표 설정

ㄱ 설정탭 : 선택한 지표의 형태 및 변수, 색상 등의 설정을 사용자가 직접 변경하여 사용할 수 있습니다.

ㄴ 설명탭 : 선택한 지표의 간략한 설명을 볼 수 있습니다.

D 미리보기 선택한 차트 영역을 삭제할 수 있습니다.

E 확인 클릭하면 차트/지표 설정이 완료됩니다.

F 일괄 초기화 사용자 설정을 차트 초기값으로 일괄 초기화 시킵니다.

2 기본환경탭

차트 상의 표시되는 요소들에 대한 설정이 가능합니다.

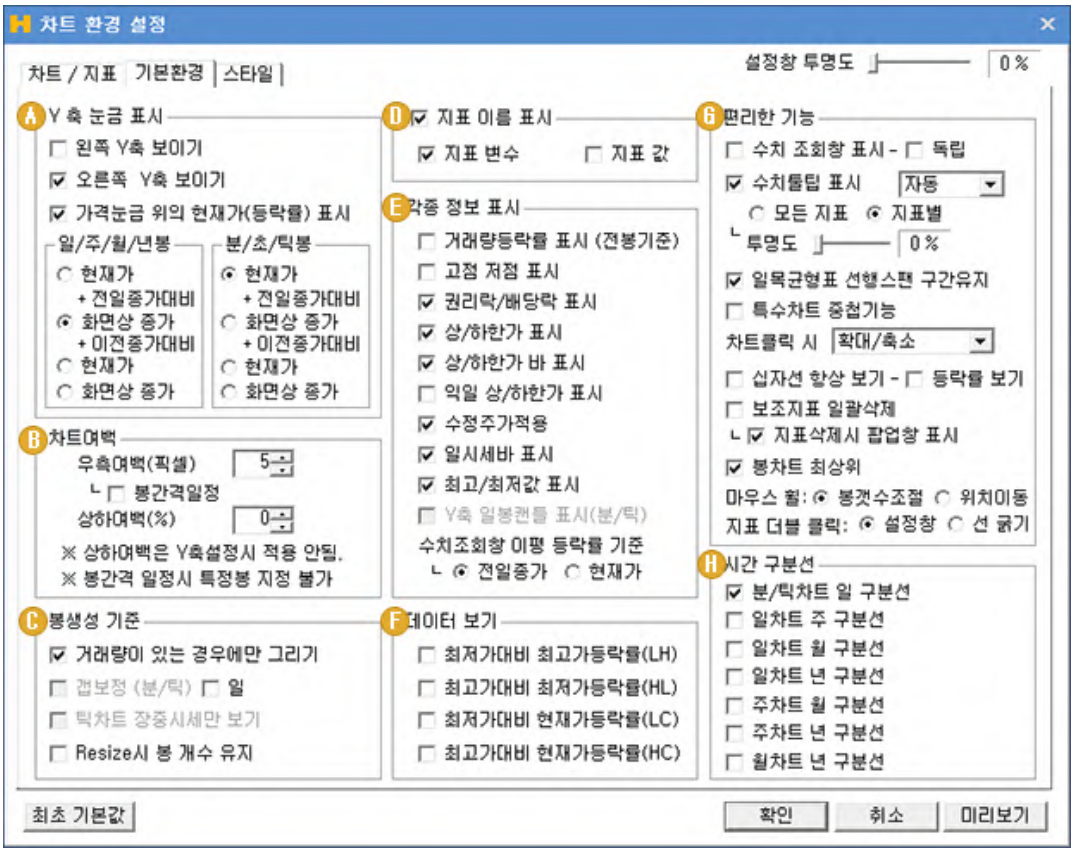

A Y축 눈금표시

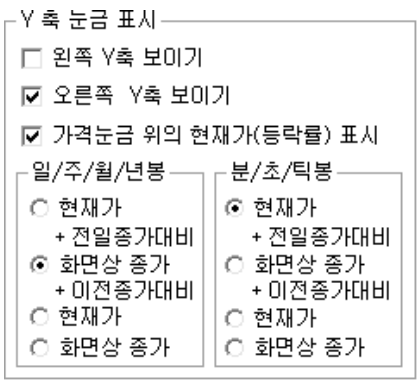

왼쪽 Y축 보이기	차트 왼쪽에 Y축 스케일을 표시합니다.
오른쪽 Y축 보이기	차트 오른쪽에 Y축 스케일을 표시합니다.

Copyright 2021 KB Securities Co., Ltd. All Rights Reserved.
본 문서의 내용은 제도변경 또는 성능개선, 화면변경 등의 사유로 사전 예고없이 변경될 수 있습니다.
또한 원본 또는 최종본임을 보장할 수 없으며, 문서의 내용에 대한 법적인 책임을 지지 않습니다.

가격눈금 위의 현재가(등락률)표시	Y축 스케일에 표시되는 현재가 표시옵션을 설정할 수 있습니다.
일/주/월/년봉	일/주/월/년 차트의 표시 옵션을 선택할 수 있습니다.
분/초/틱봉	분/초/틱 차트의 표시옵션을 선택할 수 있습니다.

B 차트여백

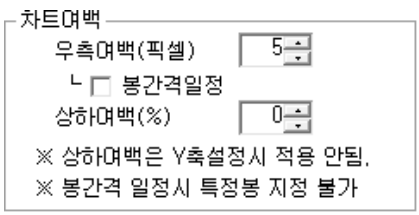

우측여백(픽셀)	입력한 픽셀값만큼 여백공간을 차트에 추가합니다.
봉간격일정	차트크기에서 봉 간격이 일정하게 표시될 수 있는 봉의 개수로만 차트를 보여주는 기능입니다.
상하여백(%)	입력한 비율만큼 아래위로 여백을 추가합니다.

C 봉생성 기준

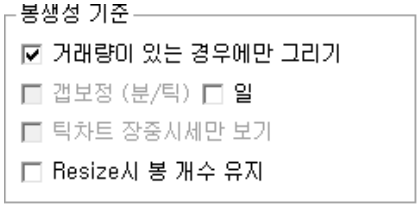

거래량이 있는 경우에만 그리기	거래량이 없는 봉은 차트에 그리지 않도록 하는 기능 입니다.
갭 보정(분/틱)	분/틱 주기에서 갭이 발생할 경우 갭 보정을 하여 차트를 자연스럽게 이어지도록 하는 기능입니다.
틱차트 장중 시세만 보기	장시작부터 장마감까지만 틱주기 데이터를 차트에 표시하는 기능입니다.
Resize시 봉 개수 유지	차트의 크기를 변경하더라도 봉의 개수가 유지되도록 하는 기능입니다.

D 지표이름표시

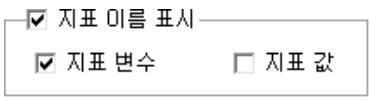

지표변수	차트화면 상단에 지표명의 지표변수를 표시합니다.
지표값	차트화면 상단에 지표명의 지표값을 표시합니다.

Copyright 2021 KB Securities Co., Ltd. All Rights Reserved.
본 문서의 내용은 제도변경 또는 성능개선, 화면변경 등의 사유로 사전 예고없이 변경될 수 있습니다.
또한 원본 또는 최종본임을 보장할 수 없으며, 문서의 내용에 대한 법적인 책임을 지지 않습니다.

E 각종정보표시

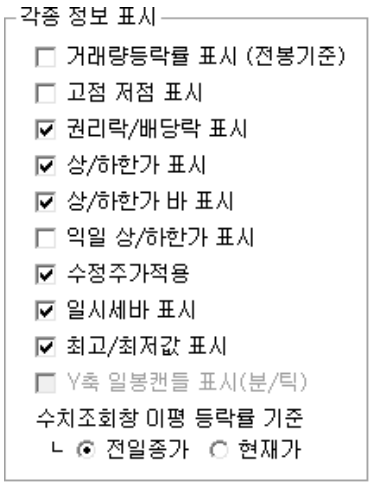

거래량등락률표시	거래량 차트에 거래량과 전일대비 거래량등락률을 표시합니다.
고점저점표시	차트화면에 고점과 저점을 표시합니다.
권리락/배당락 표시	차트화면에 권리락/배당락을 표시합니다.
상/하한가 표시	과거 상/하한가가 발생한 봉을 표시합니다.
상/하한가 바 표시	과Y축 스케일에 조회된 종목의 상/하한가 Bar를 표시합니다.
수정주가적용	배당락/권리락 등이 발생하여 가격의 급등락이 발생했을 때, 해당 종목에 대해 수정된 주가를 적용할 수 있습니다.
일시세바표시	차트화면 시세바를 표시유무를 설정할 수 있습니다.
최고/최저값 표시	차트화면에 보여지는 데이터의 최고/최저 값을 표시합니다.
Y축 일봉캔들 표시(분/틱)	분/틱 주기일 때, Y축 스케일 상단에 당일봉을 실시간으로 표시하여 당일봉의 모양을 확인할 수 있습니다.
수치조회창 이평 등락률 기준	수치조회차에서 조회 시 이동평균선의 등락률 기준을 선택할 수 있습니다.

F 데이터보기

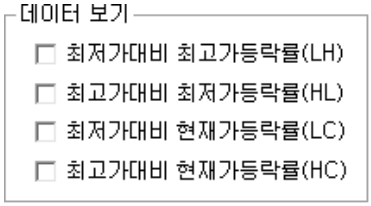

최저가대비 최고가등락률(LH)	차트화면 오른쪽에 LH 대비값을 표시합니다.
최고가대비 최저가등락률(HL)	차트화면 오른쪽에 HL 대비값을 표시합니다.
최저가대비 현재가등락률(LC)	차트화면 오른쪽에 LC 대비값을 표시합니다.
최고가대비 현재가등락률(HC)	차트화면 오른쪽에 HC 대비값을 표시합니다.

Copyright 2021 KB Securities Co., Ltd. All Rights Reserved.
본 문서의 내용은 제도변경 또는 성능개선, 화면변경 등의 사유로 사전 예고없이 변경될 수 있습니다.
또한 원본 또는 최종본임을 보장할 수 없으며, 문서의 내용에 대한 법적인 책임을 지지 않습니다.

6 편리한기능

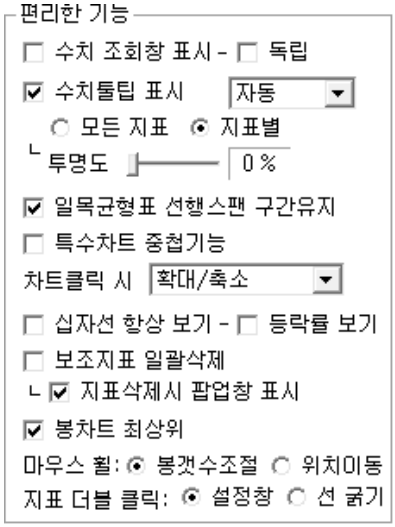

수치조회창 표시	차트화면에 수치조회창을 표시 합니다.
수치조회 독립	수치조회창을 독립창으로 띄우는 기능입니다.
수치툴팁표시	캔들봉에 마우스 오버시 툴팁 표시 유무를 설정할 수 있습니다.
투명도	툴팁의 투명도를 설정하여 툴팁뒤의 캔들봉을 볼 수 있습니다.
일목균형표 선행스팬 구간유지	일목균형표 적용 후 스크롤 이동시 선행구간유지에 대한 설정을 할 수 있습니다.
특수차트 중첩기능	특수차트를 일반차트처럼 적용 할 수 있습니다.
차트클릭 시	차트 클릭 시 발생 액션을 설정할 수 있습니다.
십자선 항상보기	십자선이 계속 표시하도록 합니다.
보조지표 일괄삭제	보조지표 일괄삭제 옵션을 선택할 수 있습니다.

H 시간구분선

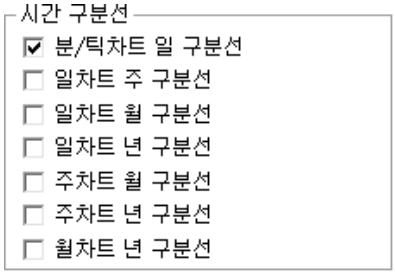

분/틱차트 일 구분선	분/틱 주기일때, 일 구분선을 표시합니다.
일차트 주 구분선	일 차트 일 때, 주 구분선을 표시합니다.
일차트 월 구분선	일 차트 일 때, 월 구분선을 표시합니다.
일차트 년 구분선	일 차트 일 때, 년 구분선을 표시합니다.
주차트 월 구분선	주 차트 일 때, 월 구분선을 표시합니다.
주차트 년 구분선	주 차트 일 때, 년 구분선을 표시합니다.
월차트 년 구분선	월 차트 일 때, 년 구분선을 표시합니다.

3 스타일탭

차트에 표시되는 각종 데이터 및 지표를 제외한 바탕 화면의 구성요소들을 설정하여, 고유의 스타일로 저장하여 사용자 스타일의

Copyright 2021 KB Securities Co., Ltd. All Rights Reserved.
본 문서의 내용은 제도변경 또는 성능개선, 화면변경 등의 사유로 사전 예고없이 변경될 수 있습니다.
또한 원본 또는 최종본임을 보장할 수 없으며, 문서의 내용에 대한 법적인 책임을 지지 않습니다.

차트를 만들어 사용할 수 있습니다.



A 스타일 저장

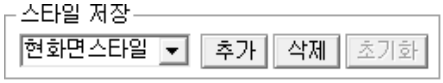

추가	현재 설정된 내용으로 스타일을 추가할 수 있습니다
삭제	선택한 스타일을 항목에서 삭제할 수 있습니다. (기존 스타일을 삭제 되지 않습니다.)
초기화	선택한 스타일에 대한 초기값으로 되돌리는 기능입니다.

B 지표

가격과 거래량의 색상과 옵션을 설정할 수 있습니다.



Copyright 2021 KB Securities Co., Ltd. All Rights Reserved.
본 문서의 내용은 제도변경 또는 성능개선, 화면변경 등의 사유로 사전 예고없이 변경될 수 있습니다.
또한 원본 또는 최종본임을 보장할 수 없으며, 문서의 내용에 대한 법적인 책임을 지지 않습니다.

C 스케일영역



바탕	스케일 영역의 바탕색을 설정할 수 있습니다.
테두리	스케일 영역 테두리의 색상을 설정할 수 있습니다.
텍스트	스케일 영역에 표시되는 텍스트의 색상을 설정할 수 있습니다.
가로구분선	가로 구분선에 대한 색상 및 선 굵기 선 모양을 설정할 수 있습니다.
세로구분선	세로 구분선에 대한 색상 및 선 굵기, 선 모양을 설정할 수 있습니다.

D 날짜구분선

일, 주, 월, 년 구분선의 색상 및 선의 굵기, 모양을 설정할 수 있습니다.



E 그래프영역

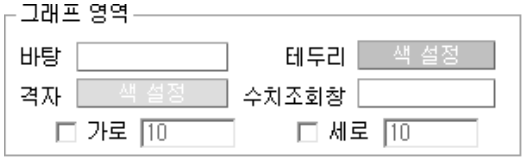

바탕	그래프 영역의 바탕색을 설정할 수 있습니다.
테두리	그래프 영역 테두리의 색상을 설정할 수 있습니다.
격자	격자선에 대한 색상을 설정할 수 있습니다.
수치조회창	수치조회창의 색상을 설정할 수 있습니다.
가로/세로	격자선의 간격을 설정할 수 있습니다.

F 기본글꼴

기본 적용되는 글꼴, 글자크기, 유형(굵기)을 설정할 수 있습니다.

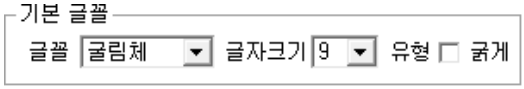

G 기타

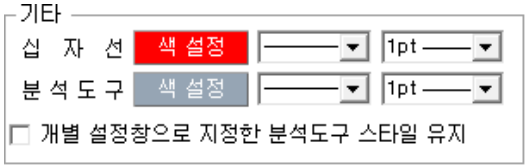

십자선	십자선의 색상, 굵기, 선모양을 설정할 수 있습니다.
분석도구	분석도구의 색상, 굵기, 선모양을 설정할 수 있습니다.

Copyright 2021 KB Securities Co., Ltd. All Rights Reserved.
본 문서의 내용은 제도변경 또는 성능개선, 화면변경 등의 사유로 사전 예고없이 변경될 수 있습니다.
또한 원본 또는 최종본임을 보장할 수 없으며, 문서의 내용에 대한 법적인 책임을 지지 않습니다.

개별 설정창으로 지정한 분석도구 스타일 유지	v 체크하면 개별 설정창에서 설정한 분석도구의 스타일을 유지시킬 수 있습니다.

2 기준선 설정

기본 차트의 Y축에 표시되는 가격 외에 특정 가격을 선택하여 차트에 표시하여 사용할 수 있습니다.

F 기능툴의 "기준선" 아이콘을 클릭하면 "기준선 설정창"이 팝업됩니다.

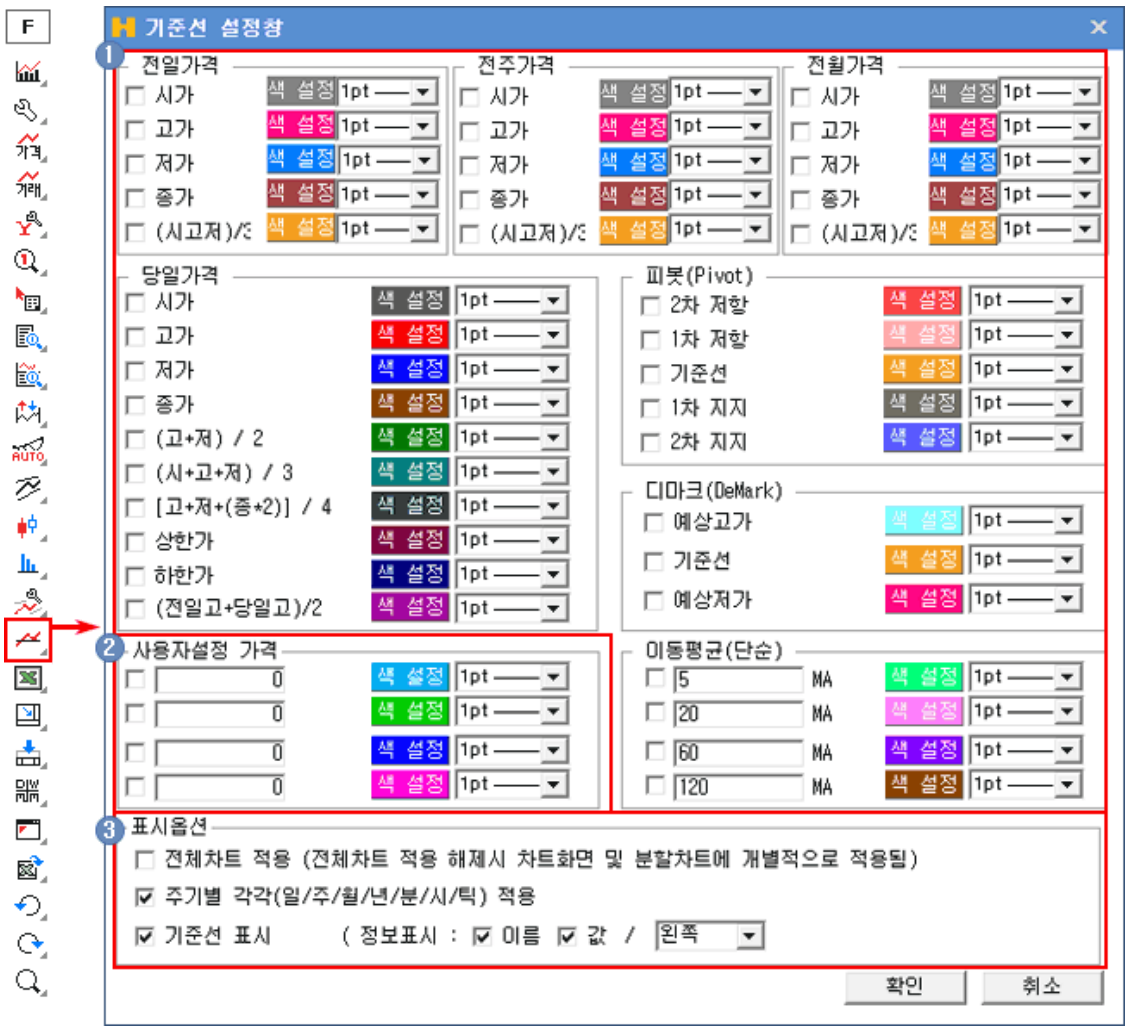

1 적용 가능한 가격은 "전일가격 , 전주가격, 전월가격, 당일가격, 피봇(Pivot), 디마크(DeMark), 이동평균(단순)" 카테고리로 나뉘어져 있으며, 각 카테고리에서 적용할 기준가격을 v 체크하여 선택합니다.

2 사용자 설정 가격 : 기본 제공 가격 이외에 특정 가격을 이용하고자 할 경우에는 "사용자설정 가격"에서 v 체크한 후 가격을 입력하여 사용할 수 있습니다. (총 4개의 사용자 설정 가격을 이용할 수 있습니다.)



3 표시옵션 : 설정한 기준선의 표시옵션을 설정할 수 있습니다.

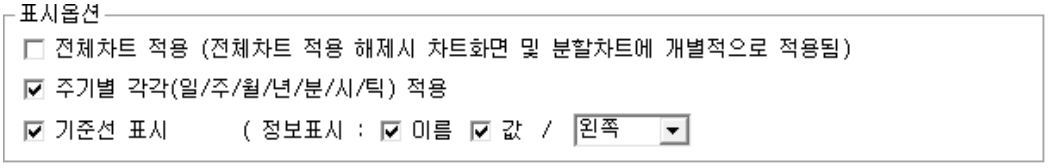

Copyright 2021 KB Securities Co., Ltd. All Rights Reserved.
본 문서의 내용은 제도변경 또는 성능개선, 화면변경 등의 사유로 사전 예고없이 변경될 수 있습니다.
또한 원본 또는 최종본임을 보장할 수 없으며, 문서의 내용에 대한 법적인 책임을 지지 않습니다.

전체차트 적용	v 체크하면 설정한 기준선이 전체 차트에 적용되며, 체크 해제 시에는 개별차트에만 적용됩니다.
주기별 적용	v 체크하면 일/주/월/년/분/시/틱 주기 차트에 모두 적용됩니다.
기준선 표시	기준선의 이름과 값의 차트 표시 여부와 위치를 지정할 수 있습니다.

Copyright 2021 KB Securities Co., Ltd. All Rights Reserved.
본 문서의 내용은 제도변경 또는 성능개선, 화면변경 등의 사유로 사전 예고없이 변경될 수 있습니다.
또한 원본 또는 최종본임을 보장할 수 없으며, 문서의 내용에 대한 법적인 책임을 지지 않습니다.

[0614] 채권수익률차트

국고채와 통안증권, 산업금융채권, 회사채, 개발신탁 수익증권, 한국전력공사 채권, 국민주택1종, CD 등의 채권수익률 추이를 차트와 데이터로 조회할 수 있습니다.



1 선택 영역



1 조회할 채권을 선택합니다.

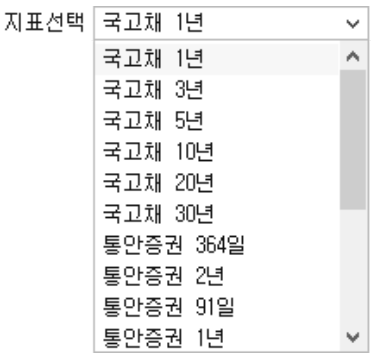

2 조회기간을 입력합니다.

Copyright 2021 KB Securities Co., Ltd. All Rights Reserved.
본 문서의 내용은 제도변경 또는 성능개선, 화면변경 등의 사유로 사전 예고없이 변경될 수 있습니다.
또한 원본 또는 최종본임을 보장할 수 없으며, 문서의 내용에 대한 법적인 책임을 지지 않습니다.

3 일별금리 버튼을 클릭하면 차트 화면 좌측에 일별 채권수익률 추이가 데이터로 표시됩니다.



2 선택한 채권의 수익률 추이 차트가 표시됩니다.

▸ 수치조회창

차트에 수치조회창이 표시되며, 마우스가 위치한 구간의 데이터를 표시합니다.



Copyright 2021 KB Securities Co., Ltd. All Rights Reserved.
본 문서의 내용은 제도변경 또는 성능개선, 화면변경 등의 사유로 사전 예고없이 변경될 수 있습니다.
또한 원본 또는 최종본임을 보장할 수 없으며, 문서의 내용에 대한 법적인 책임을 지지 않습니다.

[0615] 채권비교차트

국고채 1년/3년물을 기준으로 국고채와 통안증권, 산업금융채권, 회사채, 개발신탁 수익증권, 한국전력공사 채권, 국민주택1종, CD 등의 채권가격 추이와 2개 채권의 스프레드 추이를 차트와 데이터로 조회할 수 있습니다.



1 선택 영역

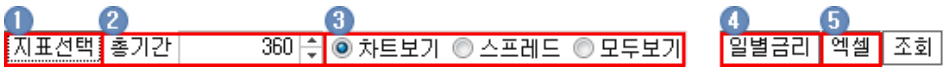

1 버튼을 클릭하면 "지표선택창"이 팝업됩니다.

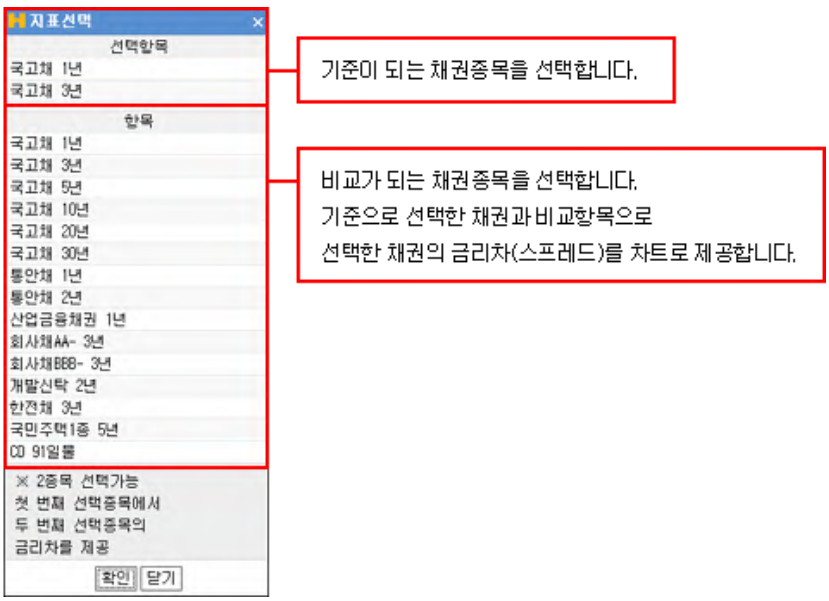

2 조회할 데이터를 선택할 수 있습니다.

Copyright 2021 KB Securities Co., Ltd. All Rights Reserved.
본 문서의 내용은 제도변경 또는 성능개선, 화면변경 등의 사유로 사전 예고없이 변경될 수 있습니다.
또한 원본 또는 최종본임을 보장할 수 없으며, 문서의 내용에 대한 법적인 책임을 지지 않습니다.

› [차트보기 : 2개 채권 수익률 추이 비교 차트]



› [스프레드 : 2개 채권 수익률의 차이의 추이 차트]

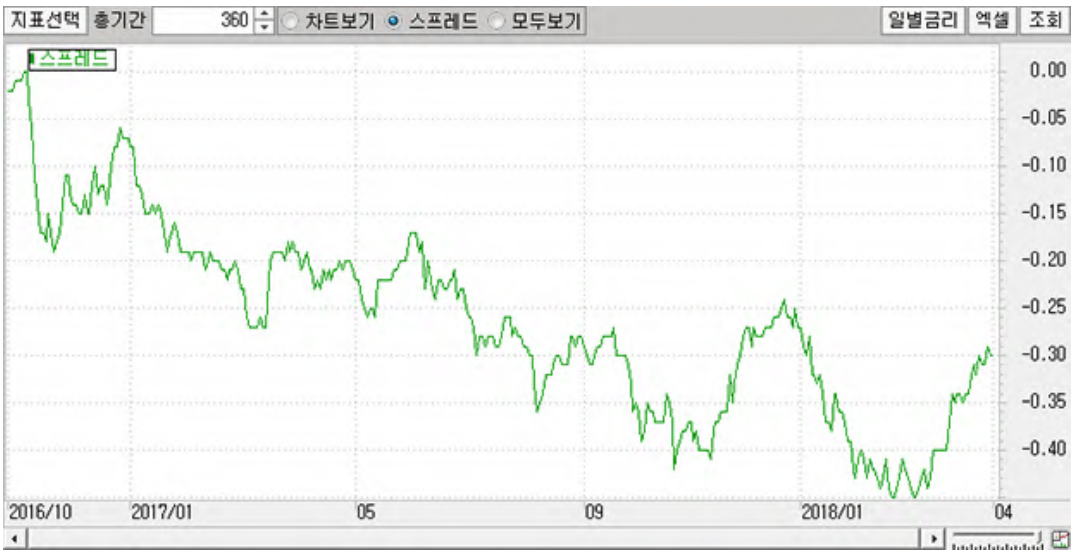

› [모두보기 : 2개 채권 수익률 추이 비교 + 스프래드 추이 차트]

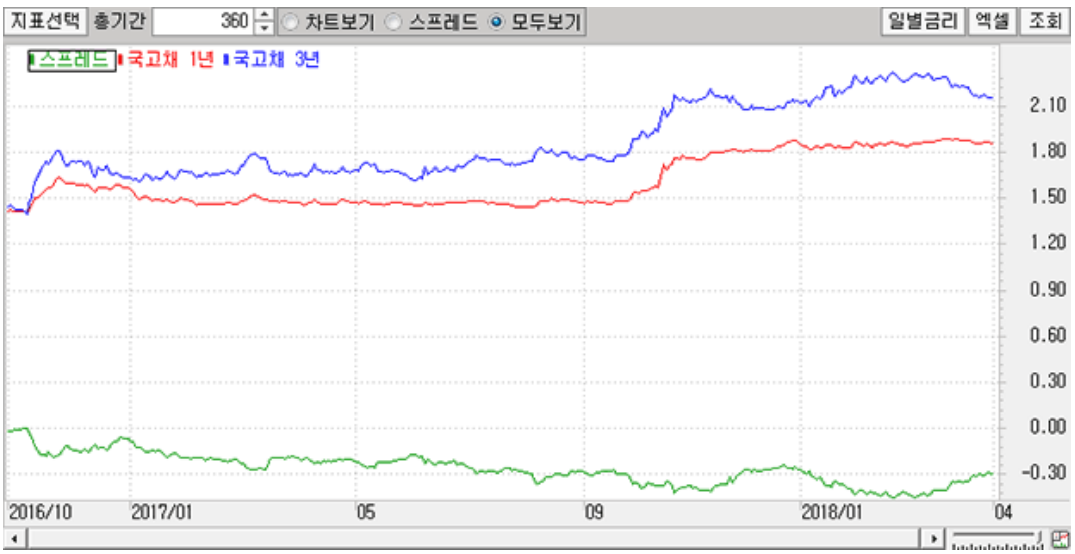

3 조회기간을 입력합니다.

Copyright 2021 KB Securities Co., Ltd. All Rights Reserved.
본 문서의 내용은 제도변경 또는 성능개선, 화면변경 등의 사유로 사전 예고없이 변경될 수 있습니다.
또한 원본 또는 최종본임을 보장할 수 없으며, 문서의 내용에 대한 법적인 책임을 지지 않습니다.

4 일별금리 버튼을 클릭하면 차트 화면 좌측에 일별 채권수익률/스프레드 추이가 데이터로 표시됩니다.



일자	수익률1	수익률2
2021/04/23	0.64	1.12
2021/04/22	0.64	1.11
2021/04/21	0.64	1.11
2021/04/20	0.65	1.13
2021/04/19	0.65	1.13
2021/04/16	0.66	1.15
2021/04/15	0.66	1.15
2021/04/14	0.65	1.10
2021/04/13	0.66	1.14
2021/04/12	0.66	1.14
2021/04/09	0.67	1.17
2021/04/08	0.67	1.15
2021/04/07	0.68	1.18
2021/04/06	0.68	1.18
2021/04/05	0.70	1.20
2021/04/02	0.69	1.15
2021/04/01	0.69	1.14
2021/03/31	0.69	1.13

5 엑셀 버튼을 클릭하면 조회 데이터를 엑셀 파일로 저장합니다.

2 선택한 채권의 수익률 비교 및 스프레드 추이 차트가 표시됩니다.

▸ 수치조회창

차트에 수치조회창이 표시되며, 마우스가 위치한 구간의 데이터를 표시합니다.



Copyright 2021 KB Securities Co., Ltd. All Rights Reserved.
본 문서의 내용은 제도변경 또는 성능개선, 화면변경 등의 사유로 사전 예고없이 변경될 수 있습니다.
또한 원본 또는 최종본임을 보장할 수 없으며, 문서의 내용에 대한 법적인 책임을 지지 않습니다.

[0616] 일주월분차트

일주월분 차트는 주식, 업종, 선물옵션 종목의 일, 주, 월, 년, 분, 초, 틱주기 차트를 동시에 조회할 수 있도록 구성되어, 하나의 종목에 대한 상세한 차트분석이 가능하도록 구성되어 있는 종합 차트 입니다. 또한 매수/매도주문과 잔고, 체결내역의 조회를 화면 안에서 손쉽게 조회 및 접근할 수 있도록 매매친화적으로 구성되어 있습니다.



1 종목/지표 영역 보이기/숨기기

버튼을 이용하여 차트 좌측의 종목/지표 영역의 보이기/숨기기를 실행할 수 있습니다.

Copyright 2021 KB Securities Co., Ltd. All Rights Reserved.
본 문서의 내용은 제도변경 또는 성능개선, 화면변경 등의 사유로 사전 예고없이 변경될 수 있습니다.
또한 원본 또는 최종본임을 보장할 수 없으며, 문서의 내용에 대한 법적인 책임을 지지 않습니다.

1 버튼을 클릭하면 화면 좌측의 종목/지표 선택 영역을 펼치거나 접을 수 있습니다.



2 버튼을 클릭하면 차트의 상단의 2열 메뉴를 펼치거나 접을 수 있습니다.



3 콤보박스를 이용하여 주식, 업종, 선물옵션 등의 종목, 업종, 지표 차트를 선택할 수 있습니다.



2 종목선택 영역

주식, 업종, 선물옵션, 해외, 환율유가, 상품, 경제지표, 산업지표 등의 종목, 업종, 지표 차트 선택란에서 선택한 종목, 업종, 지표영역에 따라 종목선택 영역이 변경됩니다.

	주식	 종목선택 기능 상세보기
	업종	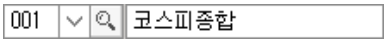
	선물옵션	 선물옵션 종목선택 기능 상세보기

Copyright 2021 KB Securities Co., Ltd. All Rights Reserved.
본 문서의 내용은 제도변경 또는 성능개선, 화면변경 등의 사유로 사전 예고없이 변경될 수 있습니다.
또한 원본 또는 최종본임을 보장할 수 없으며, 문서의 내용에 대한 법적인 책임을 지지 않습니다.

3 차트기간 영역

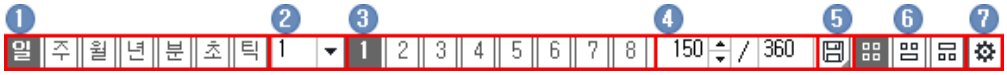

1 차트 조회 주기를 변경할 수 있습니다.

2 1 일/분/초/틱 주기를 선택했을 경우 활성화되며, 사용자가 직접 값을 입력하거나 콤보박스에서 값을 선택하여 차트의 주기 세팅을 변경할 수 있습니다.

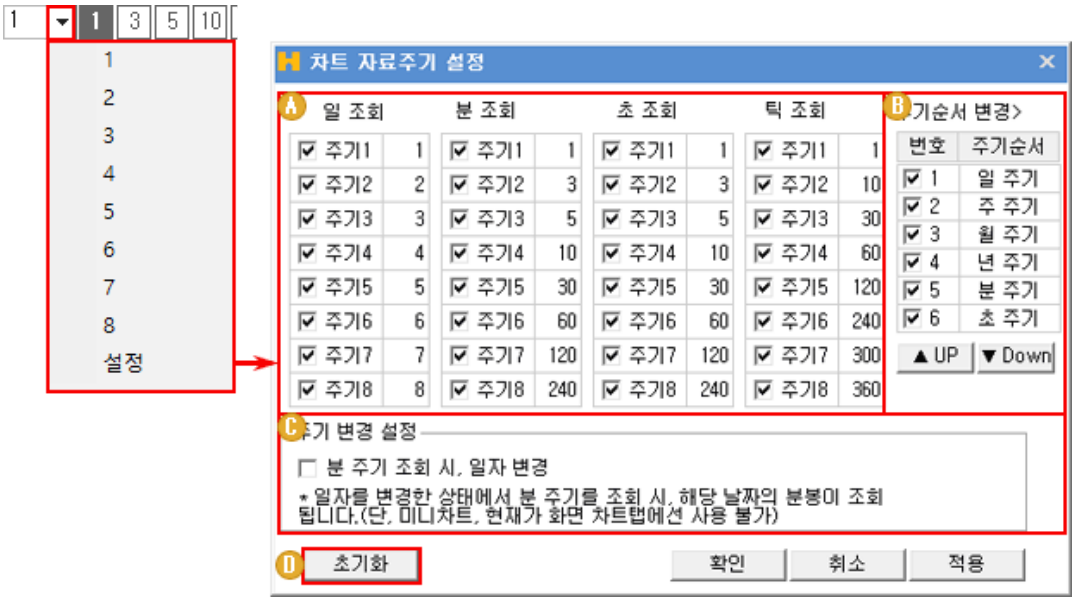

A 일/분/초/틱 조회주기 버튼 설정 : 주기 버튼 수를 최대 8개 까지 설정할 수 있으며, 각 주기의 조회주기를 다르게 설정할 수 있습니다. (설정할 주기를 v 체크한 후 키보드로 수치를 입력)

B 주기순서 변경 : v 체크하여 일/주/월/분/틱/년 주기 버튼의 표시 여부를 설정할 수 있으며, ▲ UP ▼ Down 버튼을 이용하여 순서를 변경할 수 있습니다.

C ☐ 분 주기 조회 시, 일자 변경 : v 체크하면 일자를 변경한 상태에서 분 주기 차트를 조회시, 해당 날짜 분봉이 조회됩니다. (단, 미니차트, 현재가 화면 차트 탭에서는 사용불가)

D 초기화 버튼을 클릭하면 주기 설정이 초기 기본값으로 초기화 됩니다.

3 1 2 3 4 5 6 주기 선택 버튼으로 일/분/초/틱 주기 선택 시 활성화 되며, 버튼 클릭으로 차트의 주기값을 변경할 수 있습니다.

4 162 / 1080 조회/조회가능 데이터 개수가 표시됩니다.

A 162 : 조회 데이터(봉) 개수를 표시하며, 사용자가 직접 입력하거나 버튼을 클릭하여 변경 할 수 있습니다.

B 1080 : 조회가능 데이터 개수가 표시되며, 최대 9999개까지 한번에 불러올 수 있습니다.

5 버튼을 클릭하면 설정한 차트 설정을 저장할 수 있습니다.
등록해 놓은 차트 설정은 버튼 클릭 시 하단의 저장 목록을 클릭하여 바로 차트에 적용됩니다.

Copyright 2021 KB Securities Co., Ltd. All Rights Reserved.
본 문서의 내용은 제도변경 또는 성능개선, 화면변경 등의 사유로 사전 예고없이 변경될 수 있습니다.
또한 원본 또는 최종본임을 보장할 수 없으며, 문서의 내용에 대한 법적인 책임을 지지 않습니다.

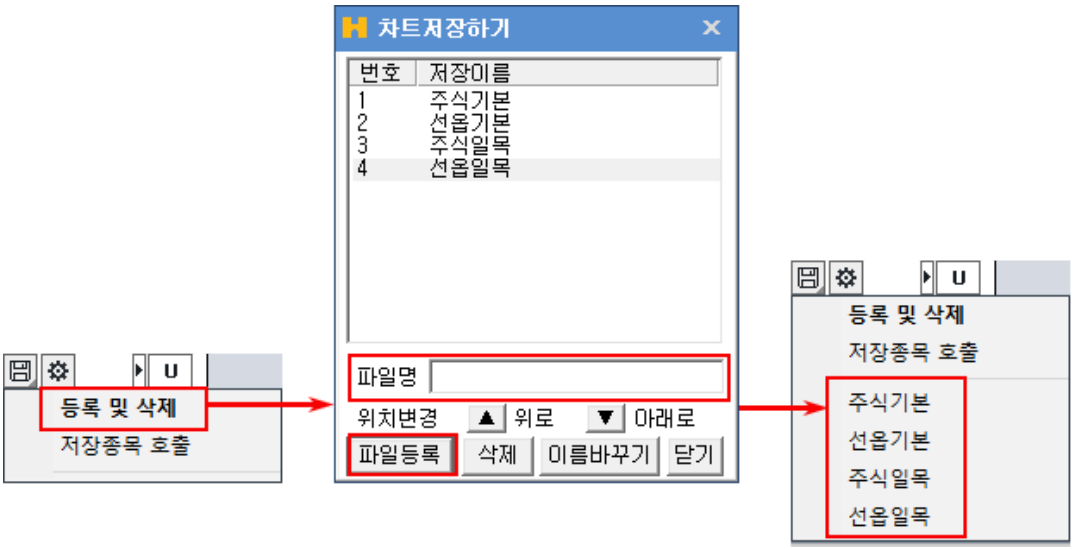

6 버튼을 클릭하여 조회할 차트 영역의 화면 배치를 선택할 수 있습니다.







Copyright 2021 KB Securities Co., Ltd. All Rights Reserved.
본 문서의 내용은 제도변경 또는 성능개선, 화면변경 등의 사유로 사전 예고없이 변경될 수 있습니다.
또한 원본 또는 최종본임을 보장할 수 없으며, 문서의 내용에 대한 법적인 책임을 지지 않습니다.

7 ⚙ 을 클릭하면 시세바 설정창이 팝업되며, 표시 항목을 v 체크하여 선택할 수 있습니다.

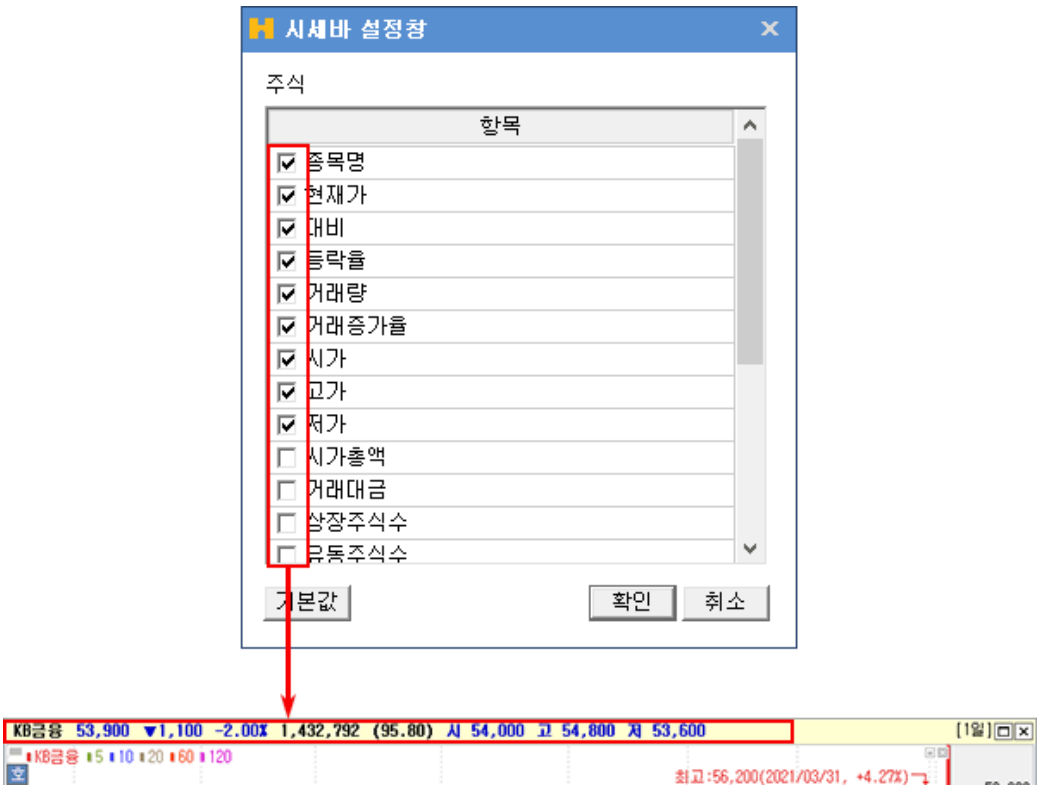

4 차트 설정 영역

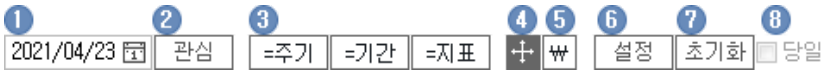

1 기준일자를 선택하면 선택한 날짜의 봉을 최근봉으로 조회할 수 있습니다.

2 관심 버튼을 클릭하면 “관심종목설정창”이 팝업되어, 조회 종목을 관심종목으로 등록할 수 있습니다.

3 차트 화면 분할 시 활성화되어 분할된 각 차트의 종목, 주기, 기간, 지표를 일괄 변경할 수 있습니다.

=주기	분할된 차트 전체의 조회 주기를 선택한 차트의 주기로 일괄변경 합니다.
=기간	분할된 차트 전체의 조회 기간을 선택한 차트의 기간으로 일괄변경 합니다.
=지표	분할된 차트 전체의 조회 지표를 선택한 차트의 지표로 일괄변경 합니다.

4 ✢ : 클릭 시, 차트화면에 십자선을 표시하는 기능입니다.

5 Y축 스케일 단위를 변경할 수 있습니다.

₩	Y축 스케일을 원 단위로 표시합니다.
%	Y축 스케일을 전일종가를 기준으로 % 단위로 표시합니다.
$	Y축 스케일을 $ 단위로 표시합니다.

6 설정 버튼을 클릭하면 “차트 환경 설정창”이 팝업됩니다.
차트 환경 설정 자세히 보기

7 초기화 버튼을 클릭하면 전제 차트의 환경이 초기화 됩니다.

Copyright 2021 KB Securities Co., Ltd. All Rights Reserved.
본 문서의 내용은 제도변경 또는 성능개선, 화면변경 등의 사유로 사전 예고없이 변경될 수 있습니다.
또한 원본 또는 최종본임을 보장할 수 없으며, 문서의 내용에 대한 법적인 책임을 지지 않습니다.

8 분/초/틱 주기에 활성화되며, v 체크하면 당일의 분/초/틱 차트만을 조회할 수 있습니다.

5 주문 버튼

매수 매도 버튼을 클릭하면 주문화면이 팝업되어 조회 종목에 대한 주문을 실행할 수 있습니다.

1 주식 : [8949] 주식 미니주문 화면이 팝업됩니다.

2 선물옵션 : [1501] 선물옵션 미니주문 화면이 팝업됩니다.

6 종목/지표

탭을 이용하여 조회할 종목/지표를 변경/추가할 수 있습니다.

1 종목탭

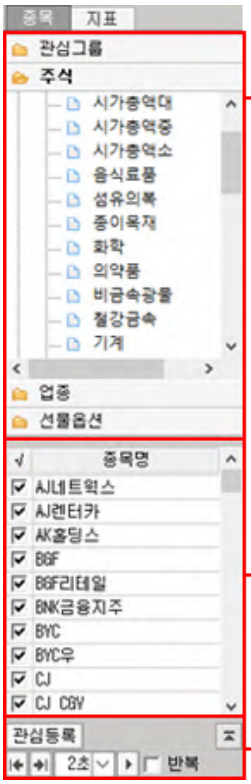

관심그룹, 주식, 업종, 선물옵션 등의 각 영역을 클릭하면 해당 영역의 종목군이 트리구조로 펼쳐지며, 이중 선택한 세부 영역에 속한 종목들이 리스트가 하단에 표시됩니다.

상단에서 선택한 종목군 및 종목검색결과가 표시됩니다. 마우스로 종목을 클릭하면 해당 종목을 변경하거나 추가할 수 있습니다.

돌려보기 및 연결/설정 버튼 영역 입니다.

관심등록 버튼을 클릭하면 관심종목설정창이 팝업되며, v 체크한 종목을 관심종목으로 등록할 수 있습니다.

Copyright 2021 KB Securities Co., Ltd. All Rights Reserved.
본 문서의 내용은 제도변경 또는 성능개선, 화면변경 등의 사유로 사전 예고없이 변경될 수 있습니다.
또한 원본 또는 최종본임을 보장할 수 없으며, 문서의 내용에 대한 법적인 책임을 지지 않습니다.

B 버튼을 클릭하면 종목리스트가 좌측영역 전체로 펼쳐집니다.



C < > 각 버튼을 클릭하여 종목리스트에서 종목을 이전/이후로 이동하면서 종목 차트를 조회할 수 있습니다.

D 2초 ▶ 자동 돌려보기 버튼으로 설정한 시간을 주기로 종목 차트를 돌려볼 수 있습니다.

E 반복 : v 체크하면 종목리스트의 마지막 종목까지 돌려본 후 다시 처음부터 반복하여 돌려볼 수 있습니다.

Copyright 2021 KB Securities Co., Ltd. All Rights Reserved.
본 문서의 내용은 제도변경 또는 성능개선, 화면변경 등의 사유로 사전 예고없이 변경될 수 있습니다.
또한 원본 또는 최종본임을 보장할 수 없으며, 문서의 내용에 대한 법적인 책임을 지지 않습니다.

2 지표탭

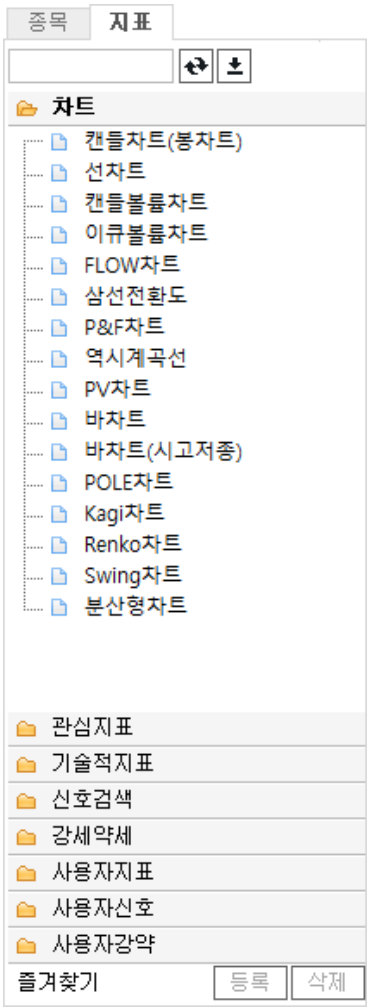

A 입력한 지표명으로 검색을 할 수 있습니다.

B : 지표검색 결과 창을 보여주거나 숨기는 기능입니다.



Copyright 2021 KB Securities Co., Ltd. All Rights Reserved.
본 문서의 내용은 제도변경 또는 성능개선, 화면변경 등의 사유로 사전 예고없이 변경될 수 있습니다.
또한 원본 또는 최종본임을 보장할 수 없으며, 문서의 내용에 대한 법적인 책임을 지지 않습니다.

C 차트 : 적용할 차트 유형을 선택할 수 있습니다.

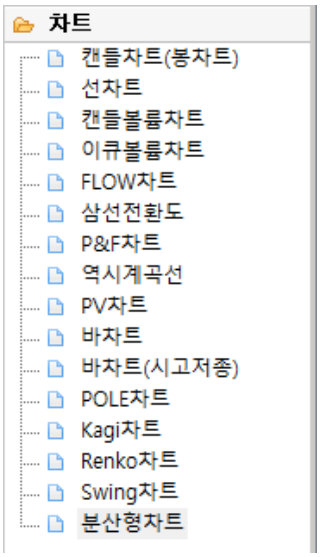

D 관심지표/기술적 지표 : 차트에 보조지표를 추가할 수 있습니다.

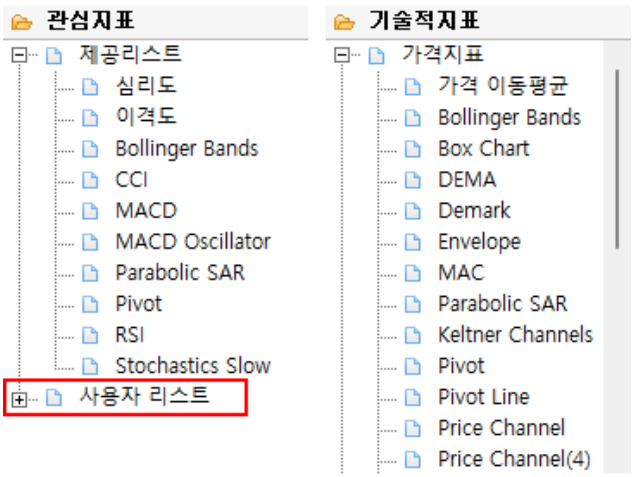

E 신호검색 : 차트에 선택한 신호가 표시됩니다.

F 강세약세 : 차트에 강세영역과 약세영역이 표시됩니다.

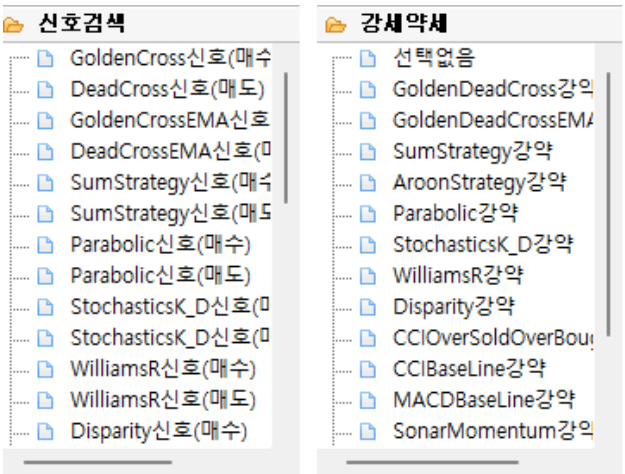

G 사용자 지표/신호/강약 : [0631] 시스템 트레이딩 차트에서 편집한 사용자 지표/신호/강약 표시를 선택하여 차트에 표시합니다.

Copyright 2021 KB Securities Co., Ltd. All Rights Reserved.
본 문서의 내용은 제도변경 또는 성능개선, 화면변경 등의 사유로 사전 예고없이 변경될 수 있습니다.
또한 원본 또는 최종본임을 보장할 수 없으며, 문서의 내용에 대한 법적인 책임을 지지 않습니다.

- 사용자지표
- 사용자신호
- 사용자강약

H 등록 버튼을 클릭하여 선택한 지표를 즐겨찾기에 등록합니다.

I 삭제 버튼을 클릭하여 선택한 지표를 즐겨찾기에서 삭제합니다.

7 차트 영역



1 종목의 일주월분 분할 차트를 제공합니다.
차트의 조회 주기 및 종목은 변경이 가능합니다.
각각의 분할 차트에 대한 조회 주기는 3 차트기간 영역에서 변경이 가능합니다.

2 종목명/지표명

A KB금융 5 10 20 60 120 차트 영역에 적용된 차트유형과 보조지표명이 표시됩니다. 마우스의 우측 버튼을 클릭하면 차트/보조지표에 대한 설정과 적용 기능 메뉴를 선택할 수 있습니다.

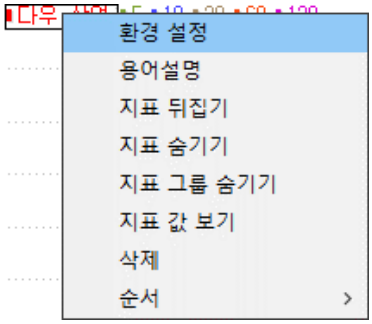

Copyright 2021 KB Securities Co., Ltd. All Rights Reserved.
본 문서의 내용은 제도변경 또는 성능개선, 화면변경 등의 사유로 사전 예고없이 변경될 수 있습니다.
또한 원본 또는 최종본임을 보장할 수 없으며, 문서의 내용에 대한 법적인 책임을 지지 않습니다.

ㄱ 환경설정 : 차트유형/보조지표의 설정창이 팝업됩니다.

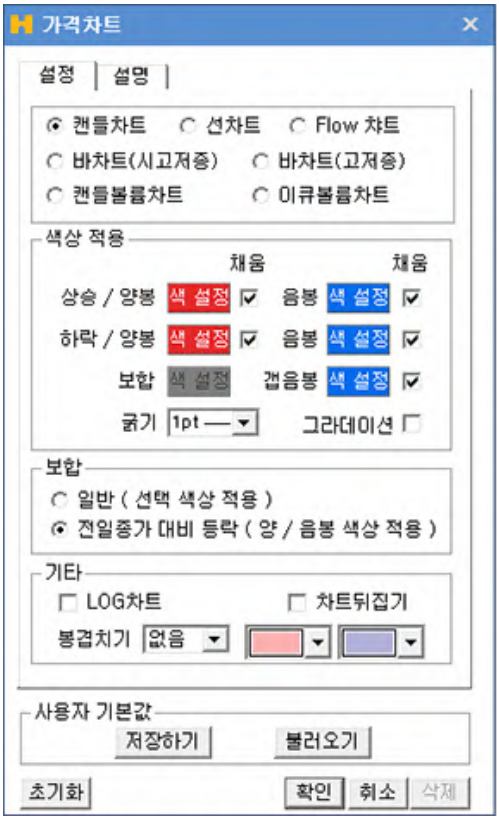



ㄴ 용어설명 : 차트유형/보조지표에 대한 용어 설명이 팝업됩니다.

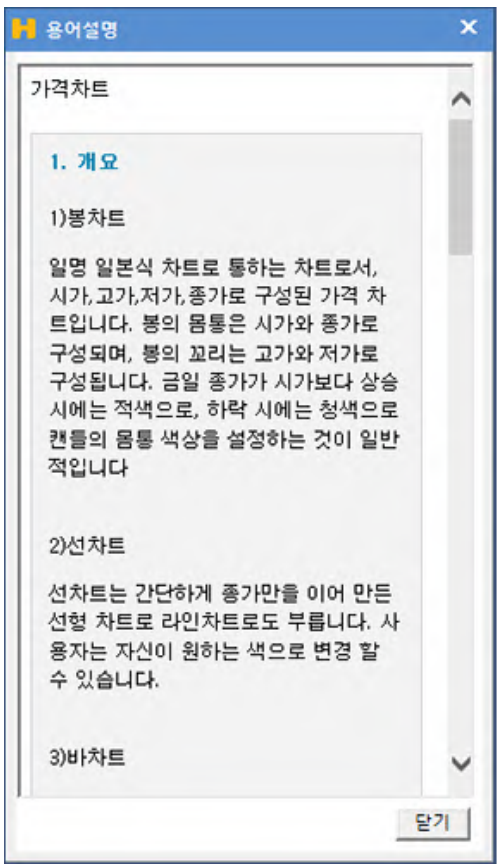

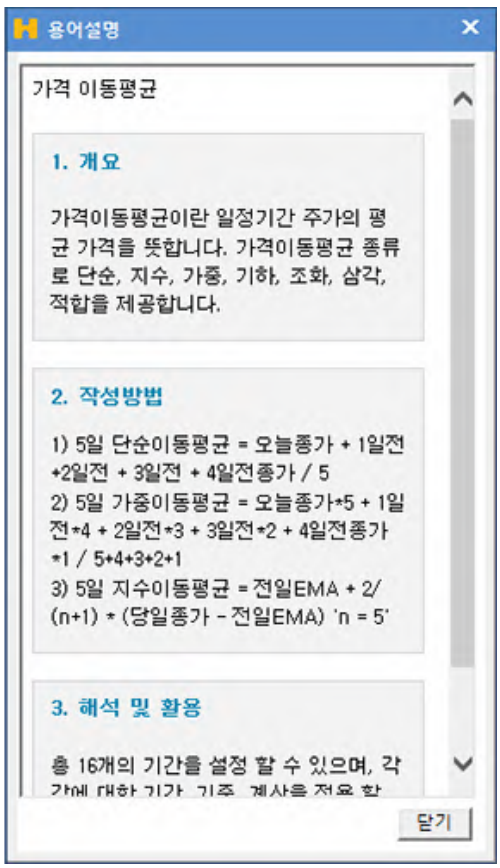

ㄷ 지표 뒤집기 : 선택한 차트유형/보조지표를 뒤집어(Reverse) 차트에 표시합니다.

ㄹ 지표 숨기기 : 선택한 차트유형/보조지표의 숨기기를 실행합니다.

Copyright 2021 KB Securities Co., Ltd. All Rights Reserved.
본 문서의 내용은 제도변경 또는 성능개선, 화면변경 등의 사유로 사전 예고없이 변경될 수 있습니다.
또한 원본 또는 최종본임을 보장할 수 없으며, 문서의 내용에 대한 법적인 책임을 지지 않습니다.

ㅁ 지표 그룹 숨기기 : 선택한 차트유형/보조지표 그룹 전체에 대하여 숨기기를 실행합니다.

ㅂ 지표 값 보기 : 차트의 우측 Y축에 선택한 지표의 값이 표시됩니다.

ㅅ 삭제 : 선택한 지표를 삭제 하는 기능입니다.

ㅇ 순서 : 지표가 겹쳐있을 때, 지표가 그려지는 순서를 변경할 수 있습니다.

3 □×: 영역의 우측 상단에 위치하며, 해당 영역의 확대/축소 기능 및 블록을 삭제 하는 기능입니다.

4 차트 영역에서 마우스 오른쪽 버튼을 클릭하면 다양한 기능을 활용할 수 있습니다.

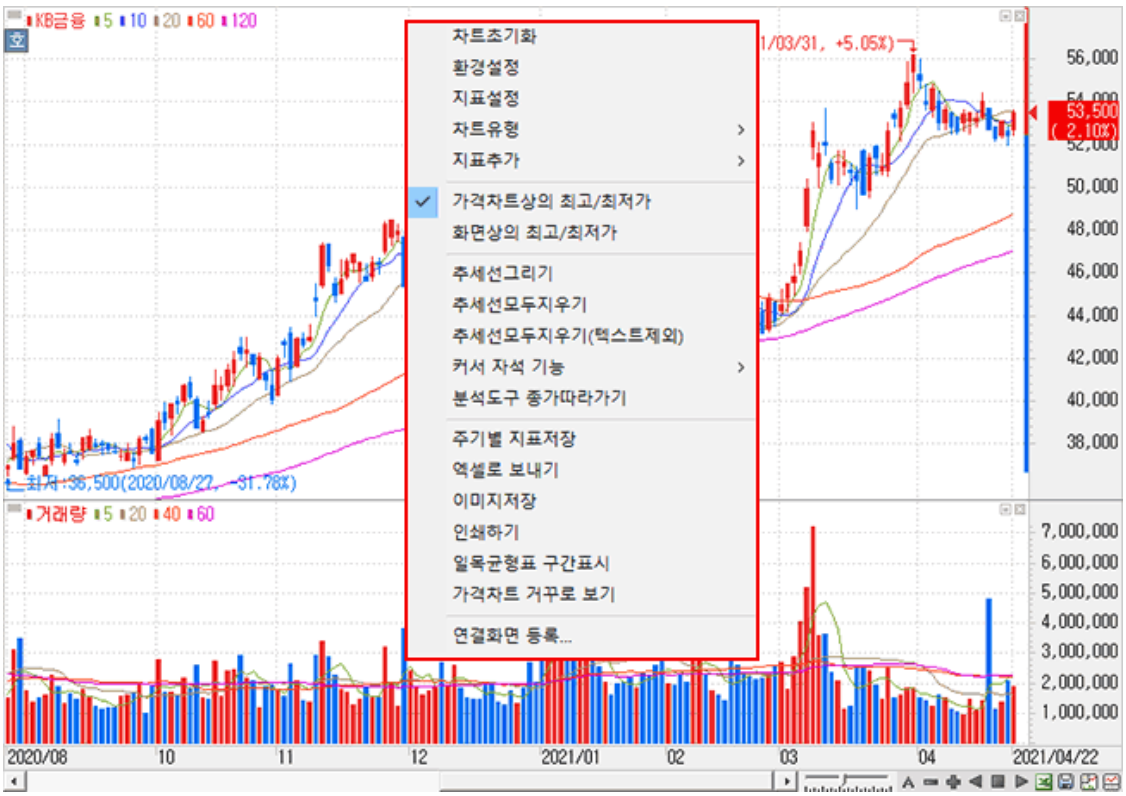

A 차트초기화 : 차트 설정을 초기값으로 default 시킵니다.

B 환경설정 : “차트 환경설정창”이 팝업되어, 차트의 구성요소에 대하여 사용자 설정이 가능합니다.
차트 환경 설정 자세히 보기

C 지표설정 : “차트 환경 설정창”의 “차트/지표” 탭화면이 팝업되어, 지표의 추가/삭제 및 각 지표에 대한 세부설정이 가능합니다.

Copyright 2021 KB Securities Co., Ltd. All Rights Reserved.
본 문서의 내용은 제도변경 또는 성능개선, 화면변경 등의 사유로 사전 예고없이 변경될 수 있습니다.
또한 원본 또는 최종본임을 보장할 수 없으며, 문서의 내용에 대한 법적인 책임을 지지 않습니다.

D 차트유형 : 차트 영역에 적용할 차트 유형을 선택할 수 있습니다.



E 지표추가 : 차트 영역에 적용할 지표를 선택할 수 있습니다.



F 표시 최고/최저가 선택

ㄱ 가격차트상의 최고/최저가 : 조회 중인 가격 전체 영역에서의 최고/최저가를 표시합니다.

ㄴ 화면상의 최고/최저가 : 조회 중인 가격 차트 중 표시되는 화면에서의 최고/최저가를 표시합니다.

G 추세선 그리기 : 차트 상에 추세선을 작도합니다.

Copyright 2021 KB Securities Co., Ltd. All Rights Reserved.
본 문서의 내용은 제도변경 또는 성능개선, 화면변경 등의 사유로 사전 예고없이 변경될 수 있습니다.
또한 원본 또는 최종본임을 보장할 수 없으며, 문서의 내용에 대한 법적인 책임을 지지 않습니다.

H 추세선 지우기 : 작도된 추세선을 삭제합니다.

I 커서 자석 기능 : 마우스 커서가 지정한 pixel 안으로 이동하면 자동으로 인식됩니다.(캔들이나 지표 근처)

J 분석도구 종가 따라가기 : 차트의 분석도구(예:추세선) 작도 시 종가를 따라갑니다.

K 주기별 지표저장 : 조회 주기별로 각각 적용 지표를 저장합니다.

L 엑셀로 보내기 : 조회한 데이터를 엑셀로 저장합니다.

M 이미지 저장 : 조회 중인 차트를 이미지로 저장합니다.

N 인쇄하기 : 조회 중인 차트를 인쇄합니다.

O 일목균형표 구간 표시 : 일목균형표 적용 시 구간이 표시됩니다.



P 가격차트 거꾸로 보기 : 가격차트가 반전되어서 보여집니다.

Q 연결화면 등록 : 마우스 우클릭 팝업 메뉴에 등록할 화면을 지정할 수 있습니다.

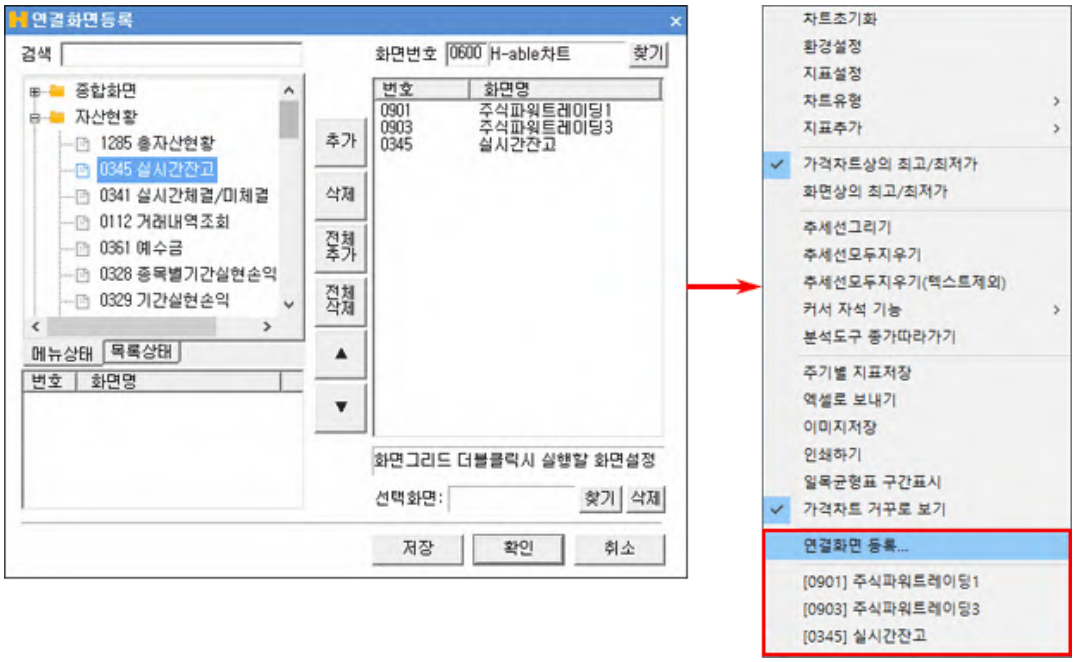

Copyright 2021 KB Securities Co., Ltd. All Rights Reserved.
본 문서의 내용은 제도변경 또는 성능개선, 화면변경 등의 사유로 사전 예고없이 변경될 수 있습니다.
또한 원본 또는 최종본임을 보장할 수 없으며, 문서의 내용에 대한 법적인 책임을 지지 않습니다.

5 X축 환경설정 : X축에서 마우스 우측 버튼을 클릭하면 X축의 환경설정을 할 수 있습니다.

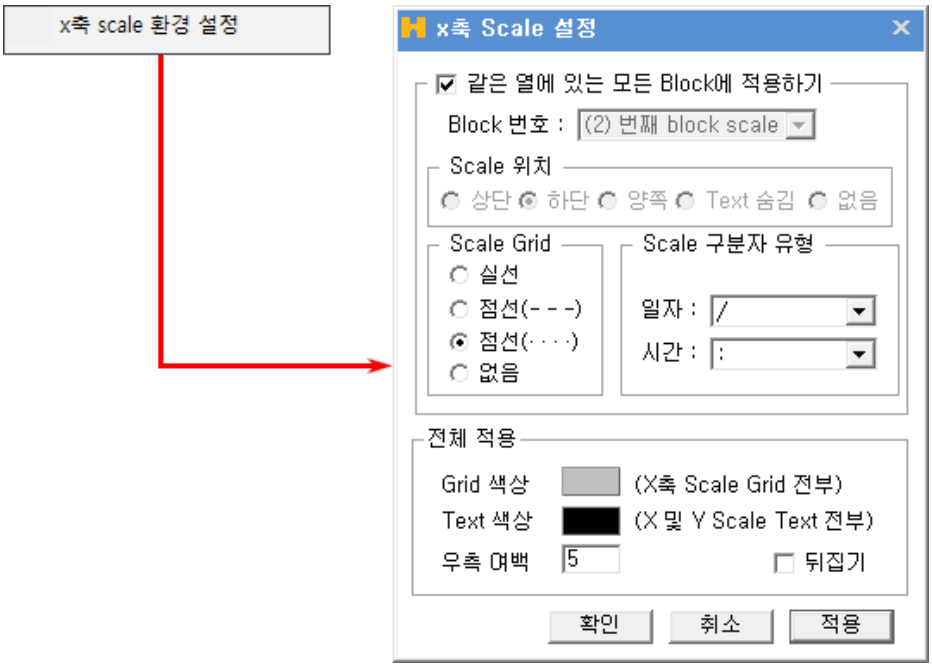

6 Y축 환경설정 : Y축에서 마우스 우측 버튼을 클릭하면 Y 축의 환경설정을 할 수 있습니다.

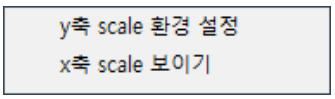

Copyright 2021 KB Securities Co., Ltd. All Rights Reserved.
본 문서의 내용은 제도변경 또는 성능개선, 화면변경 등의 사유로 사전 예고없이 변경될 수 있습니다.
또한 원본 또는 최종본임을 보장할 수 없으며, 문서의 내용에 대한 법적인 책임을 지지 않습니다.

A Y축 scale 환경설정 : Y축의 표시 옵션을 설정할 수 있습니다.

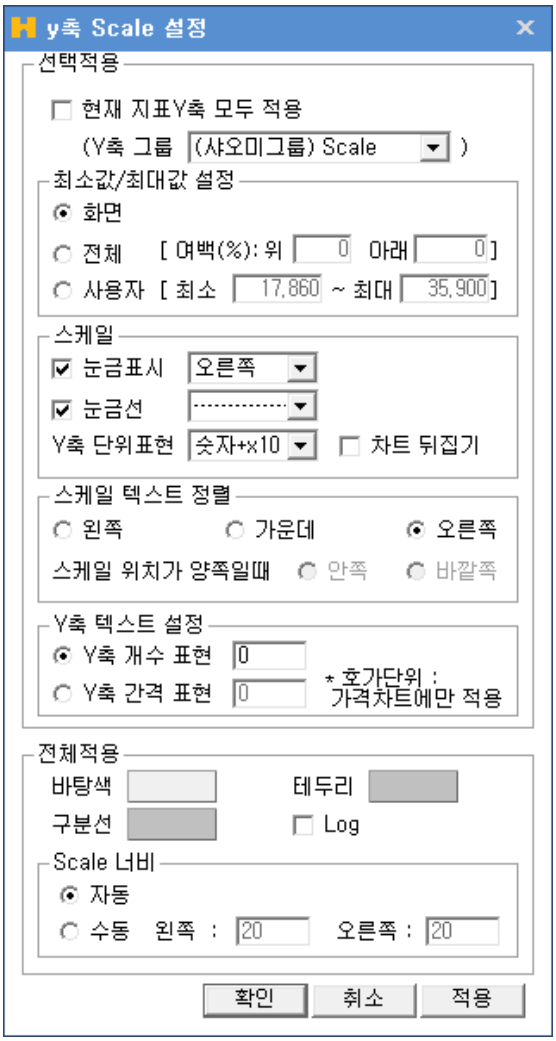

B X축 scale 보이기 : X축이 표시되지 않은 영역에 X축을 표시할 수 있습니다.



Copyright 2021 KB Securities Co., Ltd. All Rights Reserved.
본 문서의 내용은 제도변경 또는 성능개선, 화면변경 등의 사유로 사전 예고없이 변경될 수 있습니다.
또한 원본 또는 최종본임을 보장할 수 없으며, 문서의 내용에 대한 법적인 책임을 지지 않습니다.

8 하단툴바 영역

차트 하단에서는 차트의 확대/축소, 차트 좌우 스크롤, 데이터 엑셀보내기, 차트 이미지 저장, 수치조회창 등을 사용할 수 있습니다.



1 스크롤바

바를 좌우로 움직이거나 양끝의 좌우 버튼을 클릭하여 차트를 스크롤 할 수 있습니다.

2 확대/축소

조회축 좌우로 움직여 화면상에 표시되는 캔들봉의 개수를 조절할 수 있습니다.

3 전체보기

조회 가능한 개수의 모든 봉을 한번에 화면에 모두 표시합니다.

4 자동스크롤

조회할 종목을 선택한 후 각 버튼을 클릭하여 차트를 종목들의 차트를 자동 스크롤 시켜 조회할 수 있습니다.

5 엑셀로 저장

조회 중인 차트의 데이터를 엑셀로 보내 저장할 수 있습니다.

6 이미지로 저장

클릭하면 조회 중인 차트를 이미지 파일로 저장할 수 있습니다.

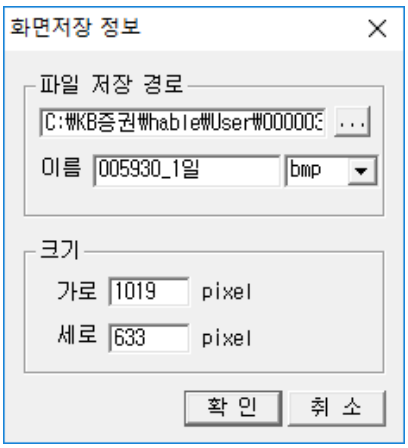

7 수치조회창

차트에 수치조회창이 표시되며, 마우스가 위치한 구간의 데이터를 표시합니다.



8 자료조회

차트 하단에 일자별 데이터 조회영역이 표시됩니다.

Copyright 2021 KB Securities Co., Ltd. All Rights Reserved.
본 문서의 내용은 제도변경 또는 성능개선, 화면변경 등의 사유로 사전 예고없이 변경될 수 있습니다.
또한 원본 또는 최종본임을 보장할 수 없으며, 문서의 내용에 대한 법적인 책임을 지지 않습니다.

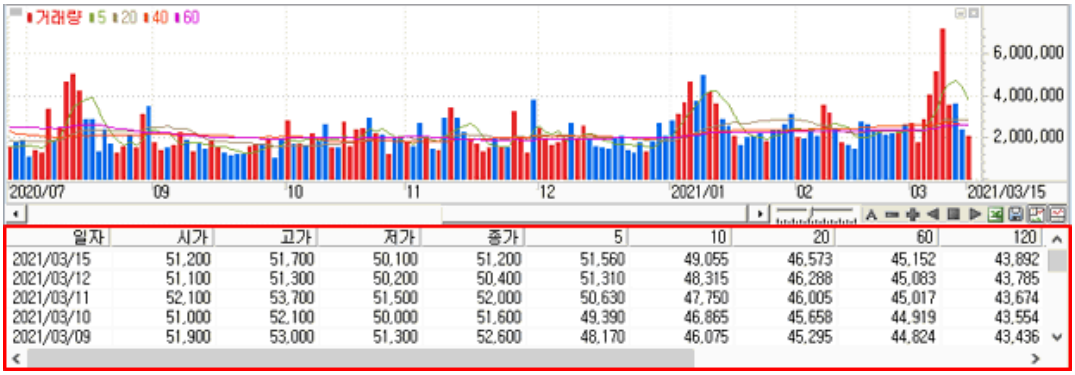

일자	시가	고가	저가	종가	5	10	20	60	120
2021/03/15	51,200	51,700	50,100	51,200	51,560	49,055	46,573	45,152	43,892
2021/03/12	51,100	51,300	50,200	50,400	51,310	48,315	46,288	45,083	43,785
2021/03/11	52,100	53,700	51,500	52,000	50,630	47,750	46,005	45,017	43,674
2021/03/10	51,000	52,100	50,000	51,600	49,390	46,865	45,658	44,919	43,554
2021/03/09	51,900	53,000	51,300	52,600	48,170	46,075	45,295	44,824	43,436

6 분석도구 영역

1 도구바 보이기/숨기기

▶ 버튼을 클릭하여 우측의 도구바 영역을 보이기/숨기기를 선택할 수 있습니다.

2 도구바 선택

U	사용자 툴 사용자가 구성한 그리기/기능 툴 모음입니다.
T	그리기 툴 차트 상에 분석 툴을 그리는 툴 모음입니다.
F	기능 툴 차트 상에 분석 데이터를 표시하는 툴 모음입니다.

3 사용자 툴 설정

TOOL을 클릭하면, "차트툴 편집창"이 팝업되어 그리기/기능 툴에서 사용자 툴로 등록할 툴을 설정할 수 있습니다.



A 분석도구, 부가기능 중 편집할 메뉴를 선택합니다.

Copyright 2021 KB Securities Co., Ltd. All Rights Reserved.
본 문서의 내용은 제도변경 또는 성능개선, 화면변경 등의 사유로 사전 예고없이 변경될 수 있습니다.
또한 원본 또는 최종본임을 보장할 수 없으며, 문서의 내용에 대한 법적인 책임을 지지 않습니다.

B 선택한 메뉴의 항목이 표시됩니다. 사용자 툴로 등록할 툴을 클릭하여 선택합니다.

C ▶ 클릭하면 선택한 항목을 사용자 툴로 등록됩니다.

D ◀ 기 등록된 사용자 툴을 삭제합니다.

E 전체 삭제

기 등록된 사용자 툴 전체를 삭제합니다.

F 전체 추가

선택한 메뉴의 툴 전체를 사용자 툴로 등록합니다.

G 사용자 툴 리스트에서 항목을 선택한 후 위로▲ 버튼을 클릭하면 위치가 위로 옮겨집니다.

H 사용자 툴 리스트에서 항목을 선택한 후 아래로▼ 버튼을 클릭하면 위치가 아래로 옮겨집니다.

I 초기 설정 버튼을 클릭하면 툴 설정이 초기화됩니다.

J 등록된 사용자 툴 리스트가 표시됩니다.

4 T 그리기 툴

A 기본 툴

	그리기 모음 : “Symbol창”이 팝업되어 트 상에 Symbol을 선택하여 넣을 수 있습니다. 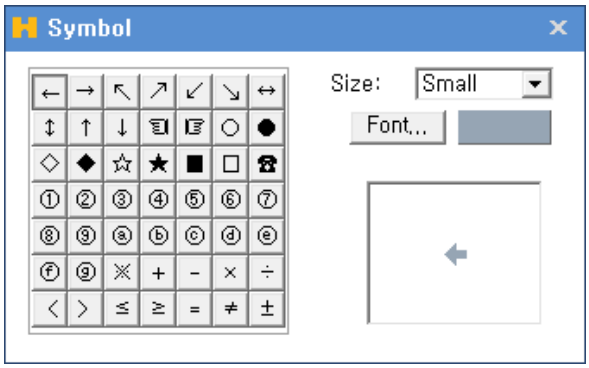
	차트에 십자선을 작도합니다.
	차트에 수평선을 작도합니다.
	차트에 수직선을 작도합니다.
	차트에 추세선을 작도합니다.
	차트에 각도 추세선을 작도합니다.
	차트에 연필추세선을 작도합니다.
T	차트에 텍스트를 입력합니다.
	차트에 네모를 작도합니다.
	차트에 원을 작도합니다.
	차트에 삼각형을 작도합니다.

Copyright 2021 KB Securities Co., Ltd. All Rights Reserved.
본 문서의 내용은 제도변경 또는 성능개선, 화면변경 등의 사유로 사전 예고없이 변경될 수 있습니다.
또한 원본 또는 최종본임을 보장할 수 없으며, 문서의 내용에 대한 법적인 책임을 지지 않습니다.

B 분석 툴

	차트에 엔드류 추세선을 작도합니다.
	차트에 피보나치 조정대를 작도합니다.
	차트에 Fan 추세선을 작도합니다.
	차트에 피보나치 수열을 작도합니다.
	차트에 피보나치 시간대를 작도합니다.
	차트에 활추세선을 작도합니다.
	차트에 FIBO선을 작도합니다.
	차트에 목표치 추정대를 작도합니다.
	차트에 상향 갠팬을 작도합니다.
	차트에 하향 갠팬을 작도합니다.
	차트에 작도된 추세선을 지웁니다.
	차트에 작도된 추세선을 모두 지웁니다.
	차트에 Gan 선을 작도합니다.
	차트에 갠앵글을 작도합니다.
	차트에 가속저항호를 작도합니다.
	차트에 가속저항팬을 작도합니다.
	차트에 삼등분석을 작도합니다.
	차트에 사등분석을 작도합니다.
	차트에 사이클 구간을 작도합니다.
	차트에 앨리어트 파동선을 작도합니다.
	차트에 직선회귀선을 작도합니다.
	차트에 직선회귀채널을 작도합니다.
	차트에 봉중심선을 작도합니다.
	차트에 가상봉을 작도합니다.

Copyright 2021 KB Securities Co., Ltd. All Rights Reserved.
본 문서의 내용은 제도변경 또는 성능개선, 화면변경 등의 사유로 사전 예고없이 변경될 수 있습니다.
또한 원본 또는 최종본임을 보장할 수 없으며, 문서의 내용에 대한 법적인 책임을 지지 않습니다.

5 F 기능툴

	차트 설정 환경이 기본차트로 초기화 됩니다
	“차트 환경 설저창”이 팝업됩니다.
	가격 이동 평균선 설정창이 팝업됩니다.
	거래량 이동 평균선 설정창이 팝업됩니다.
	Y축 설정창이 팝업됩니다.
	수치조회창이 열립니다.
	마우스가 위치한 곳의 요약 데이터가 표시됩니다.
	텍스트 윈도우가 팝업되어 전체 데이터를 수치로 조회할 수 있습니다.
	하단에 수치조회 영역이 생성됩니다.
	일목균형표의 기간용약 데이터를 조회할 수 있습니다.
	자동추세선이 작도됩니다.
	추세패턴이 표시됩니다.
	캔들패턴이 표시됩니다.
	차트의 추세/캔들 패턴분석 통계를 조회할 수 있습니다.
	패턴설정창이 팝업되어, “작도법/자동추세선/추세패턴/캔들패턴”의 옵션을 설정할 수 있습니다.
	“기준선 설정창”이 팝업되어 차트 상에 기준 가격을 설정할 수 있습니다.
	조회 차트의 데이터를 엑셀 데이터로 변환합니다.
	X축, Y축일 숨기기/보이기 할 수 있습니다.
	하단 스크롤 영역을 보이기/숨기기 할 수 있습니다.
	조회 종목의 일/주/월/분 차트를 조회할 수 있습니다.
	차트 상단 영역을 숨기기/보이기 할 수 있습니다.
	엑셀 불러오기 기능입니다.
	이전 차트로 전환됩니다.
	이후 차트로 전환됩니다.
	돋보기 기능입니다.

Copyright 2021 KB Securities Co., Ltd. All Rights Reserved.
본 문서의 내용은 제도변경 또는 성능개선, 화면변경 등의 사유로 사전 예고없이 변경될 수 있습니다.
또한 원본 또는 최종본임을 보장할 수 없으며, 문서의 내용에 대한 법적인 책임을 지지 않습니다.

종목선택 기능 상세보기



1 History 기능

사용자가 최근 조회한 종목 목록이 제공됩니다.



	: 종목이 히스토리 목록에 저장됩니다.
×	: 개별 종목 히스토리가 삭제됩니다.
× 전체삭제	: 전체 히스토리 목록이 삭제됩니다.

2 종목검색 기능

종목을 검색할 수 있는 주식 종목 안내창이 팝업되며, 종목 안내창에 종목을 더 손쉽게 빠르게 검색할 수 있도록 Tab 영역을 추가 탑재하였습니다.

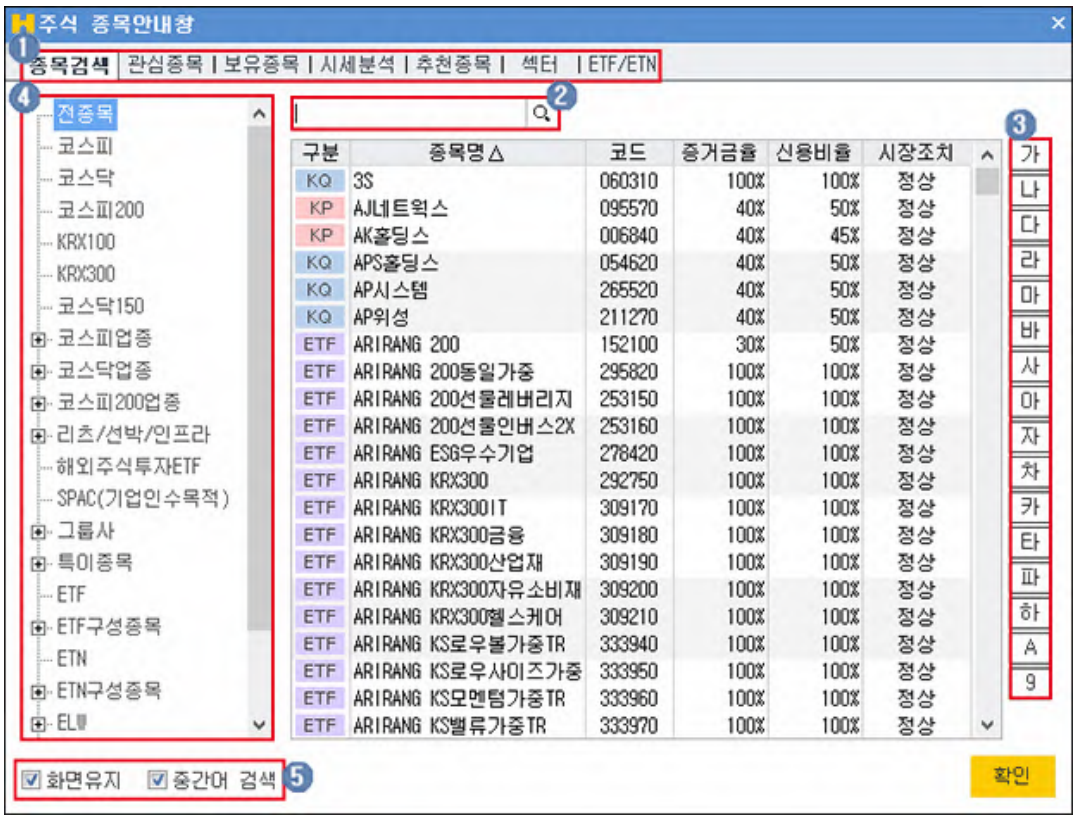

1. 종목검색을 할 TAB 항목을 선택합니다
2. 사용자가 직접 검색을 원하는 종목을 입력합니다.
3. 조회할 종목의 초성 버튼을 클릭합니다.
4. 거래시장 및 업종, 상품의 그룹의 리스트를 선택하여 조회 종목을 검색합니다.
5. ☑ **화면유지** : 종목을 선택해도 종목 안내창을 팝업 상태 그대로 유지합니다.
   ☑ **중간어 검색** : 종목을 입력하여 조회 시 중간어 검색이 가능합니다.

3 즐겨찾기 기능

사용자가 즐겨찾는 종목을 관심종목 그룹으로 등록하여 이용합니다.

	관심종목 그룹 설정 화면이 팝업되며 관심종목 설정을 할 수 있습니다.

Copyright 2021 KB Securities Co., Ltd. All Rights Reserved.
본 문서의 내용은 제도변경 또는 성능개선, 화면변경 등의 사유로 사전 예고없이 변경될 수 있습니다.
또한 원본 또는 최종본임을 보장할 수 없으며, 문서의 내용에 대한 법적인 책임을 지지 않습니다.

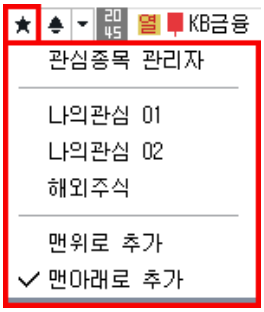	사용자가 등록한 관심종목 그룹에 조회한 종목이 등록됩니다.
	관심종목 그룹의 맨 위로 조회 종목이 등록됩니다.
	관심종목 그룹의 맨 아래로 조회 종목이 등록됩니다.

4 신호상태 기능

신호수신 상태를 제공합니다.

5 돌려보기 기능

신호수신 및 돌려보기 모드 전환을 합니다.

돌려보기 대상종목 설정이 가능하며, 돌려보기를 수동/자동 모드를 설정합니다.

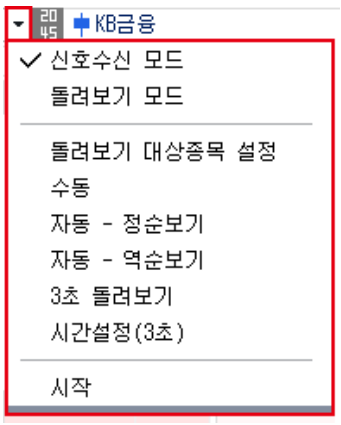	신호수신 모드로 전환됩니다.
	돌려보기 모드로 전환됩니다.
	돌려보기 할 대상을 설정하는 팝업이 제공됩니다.
	돌려보기를 수동으로 이용할 수 있도록 버튼이 전환됩니다.
	정순으로 자동 돌려보기를 실행합니다.
	역순으로 자동 돌려보기를 실행합니다.
	3초 마다 종목 자동 돌려보기를 실행합니다.
	자동 돌려보기를 사용자가 설정하여 실행할 수 있습니다.
	돌려보기를 시작합니다.

6 종목정보

종목의 정보를 제공하며, 각 영역에 마우스를 오버하면 툴팁으로 정보에 대한 내용을 제공합니다.

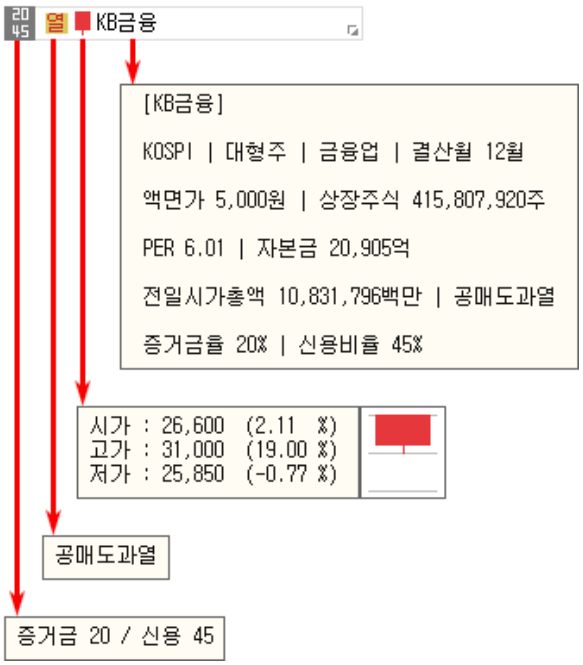

1 는 선택한 종목의 증거금율과 신용비율을 나타냅니다.

Copyright 2021 KB Securities Co., Ltd. All Rights Reserved.
본 문서의 내용은 제도변경 또는 성능개선, 화면변경 등의 사유로 사전 예고없이 변경될 수 있습니다.
또한 원본 또는 최종본임을 보장할 수 없으며, 문서의 내용에 대한 법적인 책임을 지지 않습니다.

2 는 종목정보분류표가 제공됩니다. 분류표에 마우스를 오버하면 분류표의 툴팁이 표시됩니다.

3 는 종목의 일봉을 보여줍니다. 마우스를 오버하면 '시가,고가,저가' 정보를 제공합니다.

4 KB금융 종목명을 클릭하면 '종목정보/메모, 기업개요, 섹터정보, 재무정보'를 확인할 수 있습니다. 메모는 사용자가 직접 입력이 가능합니다.

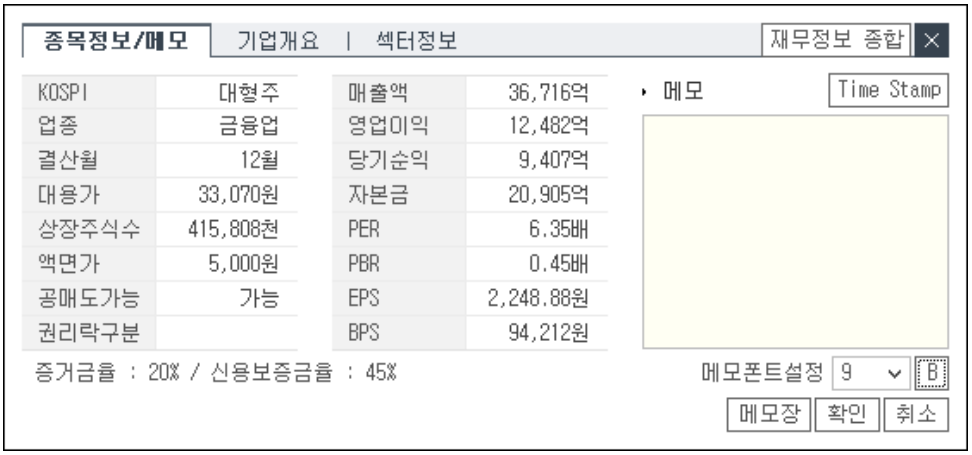

선물옵션종목선택 기능 상세보기

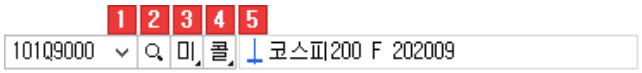

1 History 기능

사용자가 최근 조회한 종목 목록이 제공됩니다.

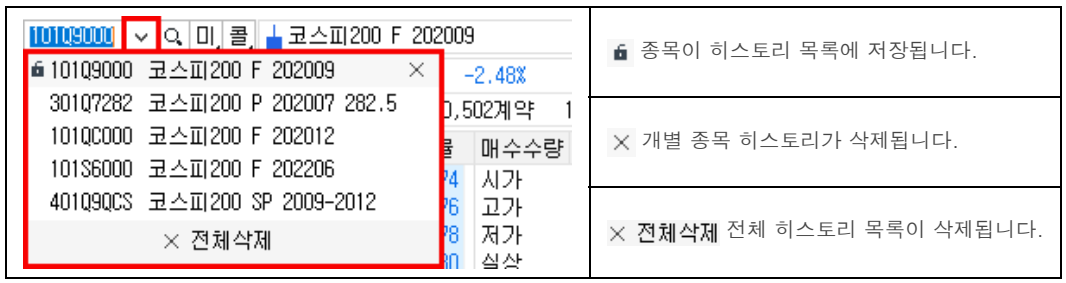

2 종목검색 기능

종목을 검색할 수 있는 선물옵션 종목안내창이 팝업되어 종목 안내창에 종목을 더 손쉽게 빠르게 검색할 수 있습니다.

Copyright 2021 KB Securities Co., Ltd. All Rights Reserved.
본 문서의 내용은 제도변경 또는 성능개선, 화면변경 등의 사유로 사전 예고없이 변경될 수 있습니다.
또한 원본 또는 최종본임을 보장할 수 없으며, 문서의 내용에 대한 법적인 책임을 지지 않습니다.

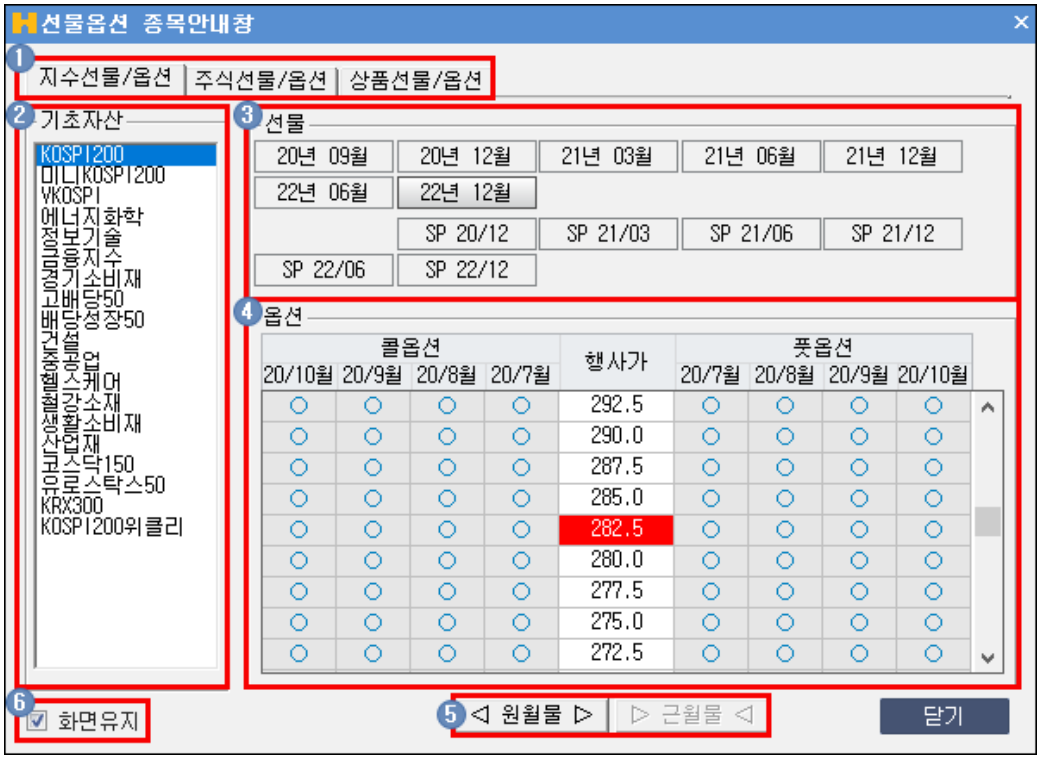

1. 종목검색을 할 TAB 항목을 선택합니다
2. 선물옵션 종목의 기초자산을 선택할 수 있습니다.
3. 선물 월물을 선택할 수 있습니다.
4. 옵션의 행사가에 따른 콜/풋 월물을 선택할 수 있습니다.
5. ◁ 원월물 ▷ | ▷ 근월물 ◁ 버튼을 클릭하여 옵션의 월물을 선택할 수 있습니다.
6. ☑ 화면유지 체크 시 종목을 선택해도 종목 안내창을 팝업 상태 그대로 유지합니다.

3 옵션/미니옵션 전환

미	버튼을 클릭하면 동일 월물/행사가의 미니선물옵션 종목으로 변경됩니다.
선	버튼을 클릭하면 동일 월물의 선물로 변경됩니다.
옵	버튼을 클릭하면 동일 월물/행사가의 옵션으로 변경됩니다.

4 콜옵션/풋옵션 전환

콜	버튼을 클릭하면 동일 월물/행사가의 콜옵션 종목으로 변경됩니다.
풋	버튼을 클릭하면 동일 월물/행사가의 풋옵션 종목으로 변경됩니다.

5 코스피200 F 202009 종목정보를 제공합니다.

차트 환경설정

1 차트상에서 마우스 우측 버튼을 클릭한 후 '환경설정'을 선택하거나,
차트 상단의 설정 버튼을 클릭하면 '차트 환경 설정창'"이 팝업됩니다.

Copyright 2021 KB Securities Co., Ltd. All Rights Reserved.
본 문서의 내용은 제도변경 또는 성능개선, 화면변경 등의 사유로 사전 예고없이 변경될 수 있습니다.
또한 원본 또는 최종본임을 보장할 수 없으며, 문서의 내용에 대한 법적인 책임을 지지 않습니다.



1 차트/지표탭

차트에 적용할 보조지표를 추가/삭제할 수 있으며, 적용되는 영역지정 및 각 지표와 차트의 세부적인 설정이 가능합니다.

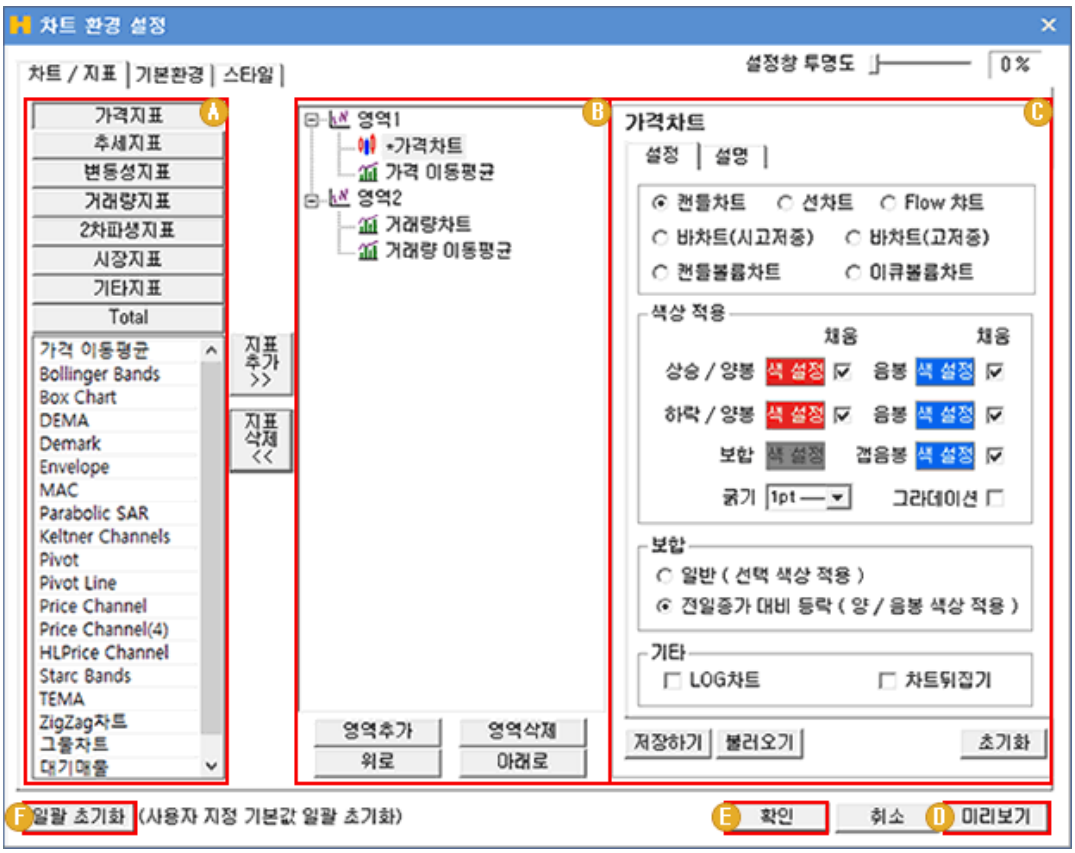

A 지표 리스트 : 차트에 적용 가능한 지표 리스트로 지표의 성격별로 카테고리와 되어 있습니다.

ㄱ B 지표 리스트 : 차트에 적용 가능한 지표 리스트로 지표의 성격별로 카테고리와 되어 있습니다.

ㄴ 카테고리를 선택한 후, 지표목록에서 지표를 더블 클릭하면 지표가 추가됩니다.

B 지표 구성 영역 : 차트에서 사용자가 구성한 지표 영역이 표시되며, 하단의 버튼을 이용하여 영역의 추가/삭제, 지표의 추가/삭제, 지표의 위치 이동을 실행 할 수 있습니다.

Copyright 2021 KB Securities Co., Ltd. All Rights Reserved.
본 문서의 내용은 제도변경 또는 성능개선, 화면변경 등의 사유로 사전 예고없이 변경될 수 있습니다.
또한 원본 또는 최종본임을 보장할 수 없으며, 문서의 내용에 대한 법적인 책임을 지지 않습니다.

ㄱ 기본 차트 영역값은 가격차트가 “영역1”, 거래량 부분이 “영역2”에 해당 합니다.

ㄴ 지표 추가는 기존 영역1,2에 추가하거나 별도의 영역을 지정한 후 추가할 수 있습니다.



ㄷ 영역추가 차트에 새로운 영역을 추가할 수 있습니다.

ㄹ 영역삭제 선택한 차트 영역을 삭제할 수 있습니다.

ㅁ 지표 추가 >> 선택한 지표를 차트에 추가할 수 있습니다.

ㅂ 지표 삭제 << 선택한 지표를 삭제할 수 있습니다.

Copyright 2021 KB Securities Co., Ltd. All Rights Reserved.
본 문서의 내용은 제도변경 또는 성능개선, 화면변경 등의 사유로 사전 예고없이 변경될 수 있습니다.
또한 원본 또는 최종본임을 보장할 수 없으며, 문서의 내용에 대한 법적인 책임을 지지 않습니다.

ㅅ 위로 선택한 지표의 위치를 위로 이동시킵니다.

ㅇ 아래로 선택한 지표의 위치를 아래로 이동시킵니다.

C 지표 설정

ㄱ 설정탭 : 선택한 지표의 형태 및 변수, 색상 등의 설정을 사용자가 직접 변경하여 사용할 수 있습니다.

ㄴ 설명탭 : 선택한 지표의 간략한 설명을 볼 수 있습니다.

D 미리보기 선택한 차트 영역을 삭제할 수 있습니다.

E 확인 클릭하면 차트/지표 설정이 완료됩니다.

F 일괄 초기화 사용자 설정을 차트 초기값으로 일괄 초기화 시킵니다.

2 기본환경탭

차트 상의 표시되는 요소들에 대한 설정이 가능합니다.

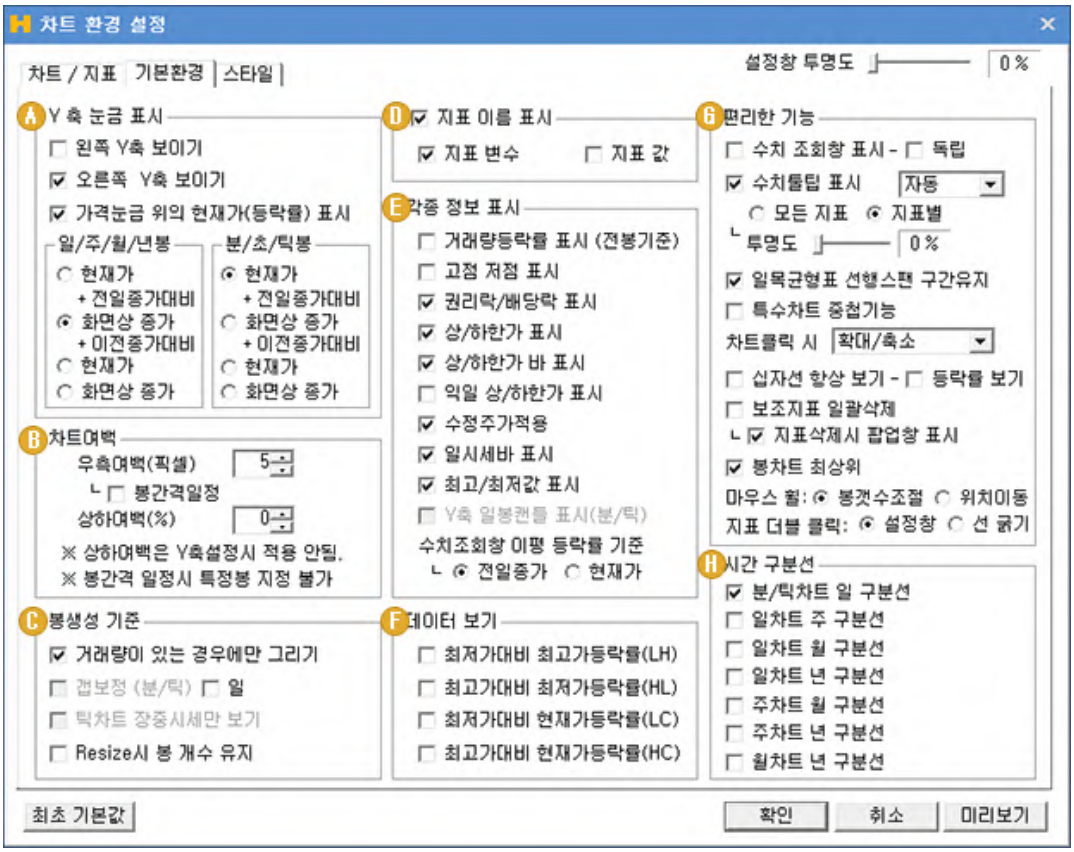

A Y축 눈금표시

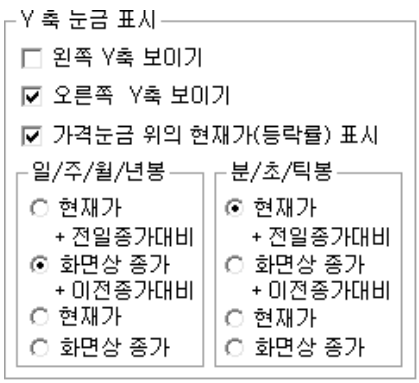

왼쪽 Y축 보이기	차트 왼쪽에 Y축 스케일을 표시합니다.
오른쪽 Y축 보이기	차트 오른쪽에 Y축 스케일을 표시합니다.

Copyright 2021 KB Securities Co., Ltd. All Rights Reserved.
본 문서의 내용은 제도변경 또는 성능개선, 화면변경 등의 사유로 사전 예고없이 변경될 수 있습니다.
또한 원본 또는 최종본임을 보장할 수 없으며, 문서의 내용에 대한 법적인 책임을 지지 않습니다.

가격눈금 위의 현재가(등락률)표시	Y축 스케일에 표시되는 현재가 표시옵션을 설정할 수 있습니다.
일/주/월/년봉	일/주/월/년 차트의 표시 옵션을 선택할 수 있습니다.
분/초/틱봉	분/초/틱 차트의 표시옵션을 선택할 수 있습니다.

B 차트여백

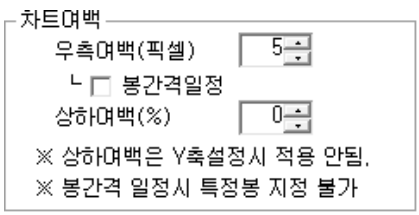

우측여백(픽셀)	입력한 픽셀값만큼 여백공간을 차트에 추가합니다.
봉간격일정	차트크기에서 봉 간격이 일정하게 표시될 수 있는 봉의 개수로만 차트를 보여주는 기능입니다.
상하여백(%)	입력한 비율만큼 아래위로 여백을 추가합니다.

C 봉생성 기준

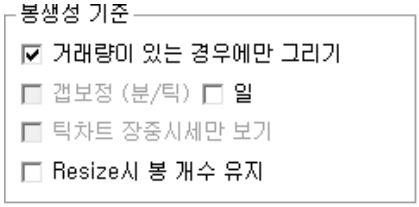

거래량이 있는 경우에만 그리기	거래량이 없는 봉은 차트에 그리지 않도록 하는 기능 입니다.
갭 보정(분/틱)	분/틱 주기에서 갭이 발생할 경우 갭 보정을 하여 차트를 자연스럽게 이어지도록 하는 기능입니다.
틱차트 장중 시세만 보기	장시작부터 장마감까지만 틱주기 데이터를 차트에 표시하는 기능입니다.
Resize시 봉 개수 유지	차트의 크기를 변경하더라도 봉의 개수가 유지되도록 하는 기능입니다.

D 지표이름표시

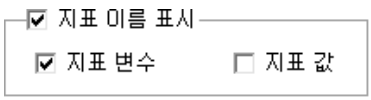

지표변수	차트화면 상단에 지표명의 지표변수를 표시합니다.
지표값	차트화면 상단에 지표명의 지표값을 표시합니다.

Copyright 2021 KB Securities Co., Ltd. All Rights Reserved.
본 문서의 내용은 제도변경 또는 성능개선, 화면변경 등의 사유로 사전 예고없이 변경될 수 있습니다.
또한 원본 또는 최종본임을 보장할 수 없으며, 문서의 내용에 대한 법적인 책임을 지지 않습니다.

E 각종정보표시

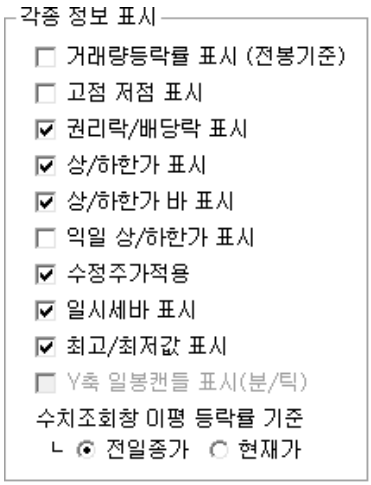

거래량등락률표시	거래량 차트에 거래량과 전일대비 거래량등락률을 표시합니다.
고점저점표시	차트화면에 고점과 저점을 표시합니다.
권리락/배당락 표시	차트화면에 권리락/배당락을 표시합니다.
상/하한가 표시	과거 상/하한가가 발생한 봉을 표시합니다.
상/하한가 바 표시	과Y축 스케일에 조회된 종목의 상/하한가 Bar를 표시합니다.
수정주가적용	배당락/권리락 등이 발생하여 가격의 급등락이 발생했을 때, 해당 종목에 대해 수정된 주가를 적용할 수 있습니다.
일시세바표시	차트화면 시세바를 표시유무를 설정할 수 있습니다.
최고/최저값 표시	차트화면에 보여지는 데이터의 최고/최저 값을 표시합니다.
Y축 일봉캔들 표시(분/틱)	분/틱 주기일 때, Y축 스케일 상단에 당일봉을 실시간으로 표시하여 당일봉의 모양을 확인할 수 있습니다.
수치조회창 이평 등락률 기준	수치조회차에서 조회 시 이동평균선의 등락률 기준을 선택할 수 있습니다.

F 데이터보기

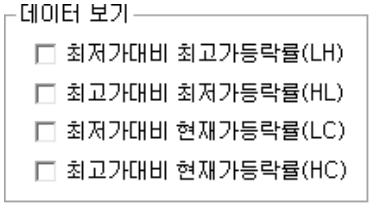

최저가대비 최고가등락률(LH)	차트화면 오른쪽에 LH 대비값을 표시합니다.
최고가대비 최저가등락률(HL)	차트화면 오른쪽에 HL 대비값을 표시합니다.
최저가대비 현재가등락률(LC)	차트화면 오른쪽에 LC 대비값을 표시합니다.
최고가대비 현재가등락률(HC)	차트화면 오른쪽에 HC 대비값을 표시합니다.

Copyright 2021 KB Securities Co., Ltd. All Rights Reserved.
본 문서의 내용은 제도변경 또는 성능개선, 화면변경 등의 사유로 사전 예고없이 변경될 수 있습니다.
또한 원본 또는 최종본임을 보장할 수 없으며, 문서의 내용에 대한 법적인 책임을 지지 않습니다.

6 편리한기능

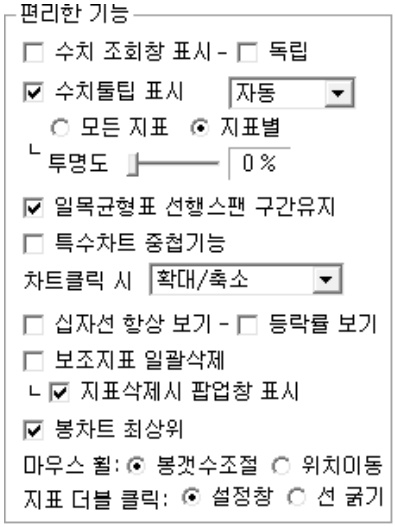

수치조회창 표시	차트화면에 수치조회창을 표시 합니다.
수치조회 독립	수치조회창을 독립창으로 띄우는 기능입니다.
수치툴팁표시	캔들봉에 마우스 오버시 툴팁 표시 유무를 설정할 수 있습니다.
투명도	툴팁의 투명도를 설정하여 툴팁뒤의 캔들봉을 볼 수 있습니다.
일목균형표 선행스팬 구간유지	일목균형표 적용 후 스크롤 이동시 선행구간유지에 대한 설정을 할 수 있습니다.
특수차트 중첩기능	특수차트를 일반차트처럼 적용 할 수 있습니다.
차트클릭 시	차트 클릭 시 발생 액션을 설정할 수 있습니다.
십자선 항상보기	십자선이 계속 표시하도록 합니다.
보조지표 일괄삭제	보조지표 일괄삭제 옵션을 선택할 수 있습니다.

H 시간구분선

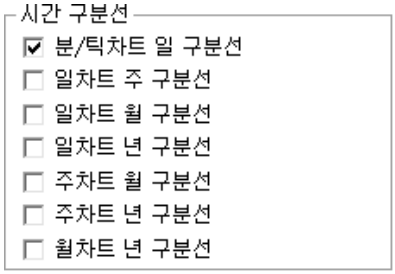

분/틱차트 일 구분선	분/틱 주기일때, 일 구분선을 표시합니다.
일차트 주 구분선	일 차트 일 때, 주 구분선을 표시합니다.
일차트 월 구분선	일 차트 일 때, 월 구분선을 표시합니다.
일차트 년 구분선	일 차트 일 때, 년 구분선을 표시합니다.
주차트 월 구분선	주 차트 일 때, 월 구분선을 표시합니다.
주차트 년 구분선	주 차트 일 때, 년 구분선을 표시합니다.
월차트 년 구분선	월 차트 일 때, 년 구분선을 표시합니다.

3 스타일탭

차트에 표시되는 각종 데이터 및 지표를 제외한 바탕 화면의 구성요소들을 설정하여, 고유의 스타일로 저장하여 사용자 스타일의

Copyright 2021 KB Securities Co., Ltd. All Rights Reserved.
본 문서의 내용은 제도변경 또는 성능개선, 화면변경 등의 사유로 사전 예고없이 변경될 수 있습니다.
또한 원본 또는 최종본임을 보장할 수 없으며, 문서의 내용에 대한 법적인 책임을 지지 않습니다.

차트를 만들어 사용할 수 있습니다.



A 스타일 저장

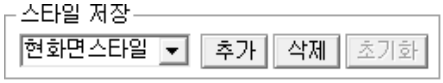

추가	현재 설정된 내용으로 스타일을 추가할 수 있습니다
삭제	선택한 스타일을 항목에서 삭제할 수 있습니다. (기존 스타일을 삭제 되지 않습니다.)
초기화	선택한 스타일에 대한 초기값으로 되돌리는 기능입니다.

B 지표

가격과 거래량의 색상과 옵션을 설정할 수 있습니다.



Copyright 2021 KB Securities Co., Ltd. All Rights Reserved.
본 문서의 내용은 제도변경 또는 성능개선, 화면변경 등의 사유로 사전 예고없이 변경될 수 있습니다.
또한 원본 또는 최종본임을 보장할 수 없으며, 문서의 내용에 대한 법적인 책임을 지지 않습니다.

C 스케일영역

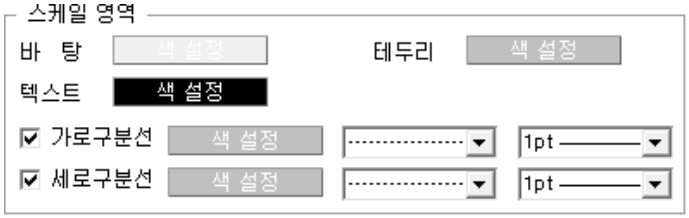

바탕	스케일 영역의 바탕색을 설정할 수 있습니다.
테두리	스케일 영역 테두리의 색상을 설정할 수 있습니다.
텍스트	스케일 영역에 표시되는 텍스트의 색상을 설정할 수 있습니다.
가로구분선	가로 구분선에 대한 색상 및 선 굵기 선 모양을 설정할 수 있습니다.
세로구분선	세로 구분선에 대한 색상 및 선 굵기, 선 모양을 설정할 수 있습니다.

D 날짜구분선

일, 주, 월, 년 구분선의 색상 및 선의 굵기, 모양을 설정할 수 있습니다.



E 그래프영역

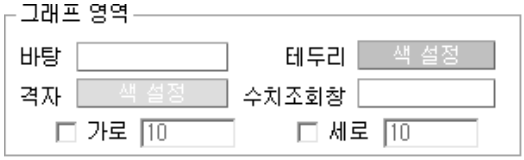

바탕	그래프 영역의 바탕색을 설정할 수 있습니다.
테두리	그래프 영역 테두리의 색상을 설정할 수 있습니다.
격자	격자선에 대한 색상을 설정할 수 있습니다.
수치조회창	수치조회창의 색상을 설정할 수 있습니다.
가로/세로	격자선의 간격을 설정할 수 있습니다.

F 기본글꼴

기본 적용되는 글꼴, 글자크기, 유형(굵기)을 설정할 수 있습니다.

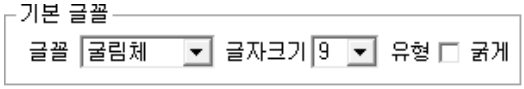

G 기타

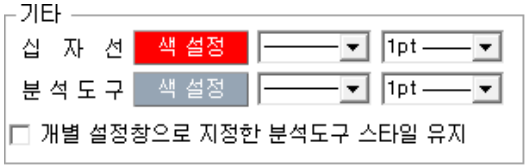

십자선	십자선의 색상, 굵기, 선모양을 설정할 수 있습니다.
분석도구	분석도구의 색상, 굵기, 선모양을 설정할 수 있습니다.

Copyright 2021 KB Securities Co., Ltd. All Rights Reserved.
본 문서의 내용은 제도변경 또는 성능개선, 화면변경 등의 사유로 사전 예고없이 변경될 수 있습니다.
또한 원본 또는 최종본임을 보장할 수 없으며, 문서의 내용에 대한 법적인 책임을 지지 않습니다.

개별 설정창으로 지정한 분석도구 스타일 유지	v 체크하면 개별 설정창에서 설정한 분석도구의 스타일을 유지시킬 수 있습니다.

2 기준선 설정

기본 차트의 Y축에 표시되는 가격 외에 특정 가격을 선택하여 차트에 표시하여 사용할 수 있습니다.

F 기능툴의 “기준선” 아이콘을 클릭하면 “기준선 설정창”이 팝업됩니다.

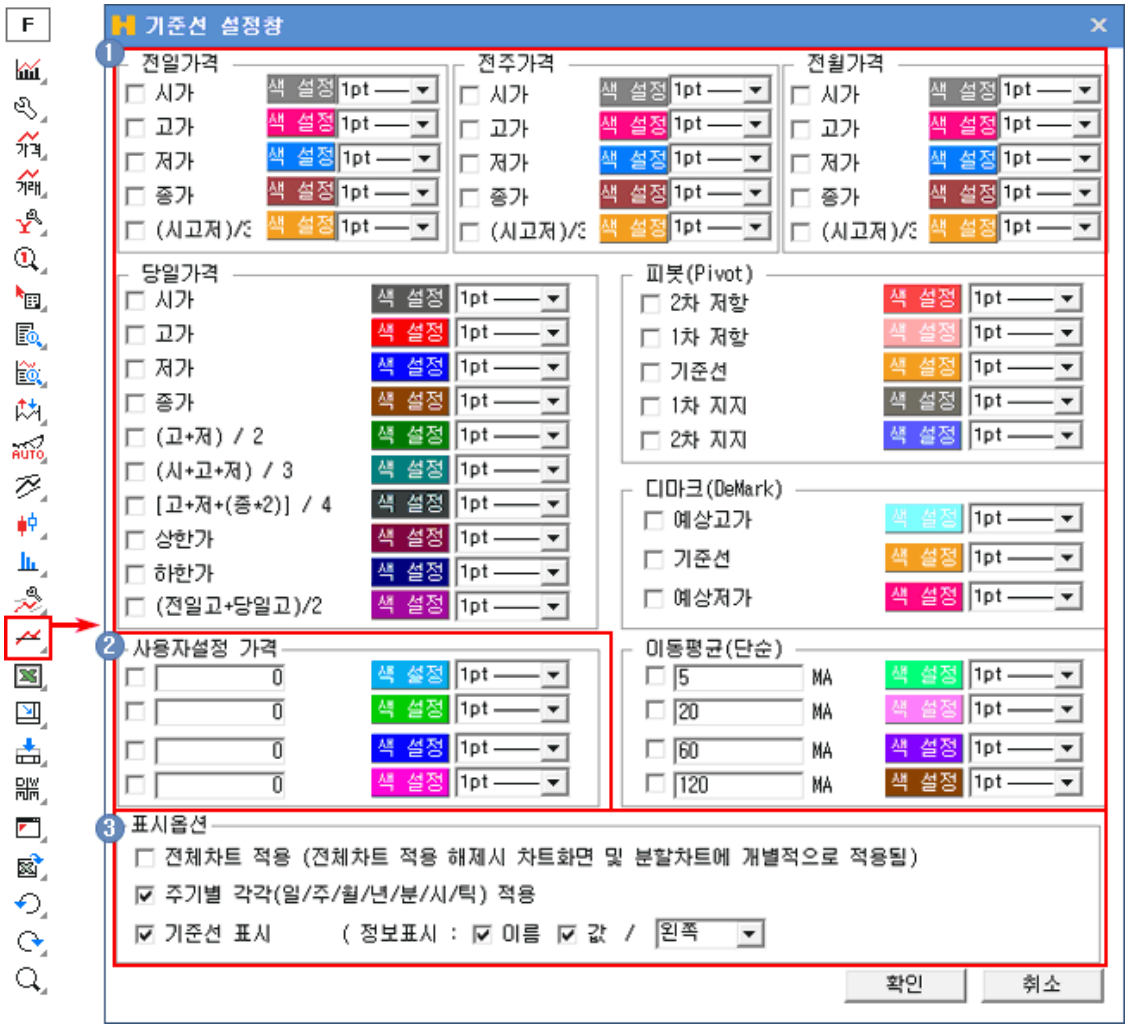

1 적용 가능한 가격은 “전일가격 , 전주가격, 전월가격, 당일가격, 피봇(Pivot), 디마크(DeMark), 이동평균(단순)” 카테고리로 나뉘어져 있으며, 각 카테고리에서 적용할 기준가격을 v 체크하여 선택합니다.

2 사용자 설정 가격 : 기본 제공 가격 이외에 특정 가격을 이용하고자 할 경우에는 “사용자설정 가격”에서 v 체크한 후 가격을 입력하여 사용할 수 있습니다. (총 4개의 사용자 설정 가격을 이용할 수 있습니다.)



3 표시옵션 : 설정한 기준선의 표시옵션을 설정할 수 있습니다.

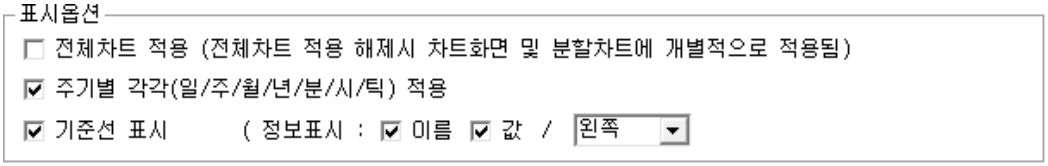

Copyright 2021 KB Securities Co., Ltd. All Rights Reserved.
본 문서의 내용은 제도변경 또는 성능개선, 화면변경 등의 사유로 사전 예고없이 변경될 수 있습니다.
또한 원본 또는 최종본임을 보장할 수 없으며, 문서의 내용에 대한 법적인 책임을 지지 않습니다.

전체차트 적용	v 체크하면 설정한 기준선이 전체 차트에 적용되며, 체크 해제 시에는 개별차트에만 적용됩니다.
주기별 적용	v 체크하면 일/주/월/년/분/시/틱 주기 차트에 모두 적용됩니다.
기준선 표시	기준선의 이름과 값의 차트 표시 여부와 위치를 지정할 수 있습니다.

Copyright 2021 KB Securities Co., Ltd. All Rights Reserved.
본 문서의 내용은 제도변경 또는 성능개선, 화면변경 등의 사유로 사전 예고없이 변경될 수 있습니다.
또한 원본 또는 최종본임을 보장할 수 없으며, 문서의 내용에 대한 법적인 책임을 지지 않습니다.

[0617] 멀티차트

멀티 차트는 한번에 여러 개의 주식 종목의 일, 주, 월, 년, 분, 초, 틱주기 차트를 동시에 조회할 수 있도록 구성된 종합 차트 화면입니다.
또한 매수/매도주문과 잔고, 체결내역의 조회를 화면 안에서 손쉽게 조회 및 접근할 수 있도록 매매친화적으로 구성되어 있습니다.



1 영역 숨기기/종목변경

1. |◀| 버튼을 클릭하면 화면 좌측의 종목/지표 선택 영역을 펼치거나 접을 수 있습니다.



Copyright 2021 KB Securities Co., Ltd. All Rights Reserved.
본 문서의 내용은 제도변경 또는 성능개선, 화면변경 등의 사유로 사전 예고없이 변경될 수 있습니다.
또한 원본 또는 최종본임을 보장할 수 없으며, 문서의 내용에 대한 법적인 책임을 지지 않습니다.

2 버튼을 클릭하면 차트의 상단의 2열 메뉴를 펼치거나 접을 수 있습니다.



3 콤보박스를 이용하여 종목변경/차트추가/종목추가/종목중첩 등의 종목추가 방식을 선택할 수 있습니다.

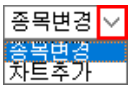

A 종목변경 : 차트를 조회할 종목을 변경합니다.

B 차트추가 : 차트화면이 좌우로 분할되며 종목이 조회됩니다.



2 종목선택 영역

주식 종목을 선택할 수 있는 영역입니다.



종목선택 기능 상세보기

3 차트기간 영역

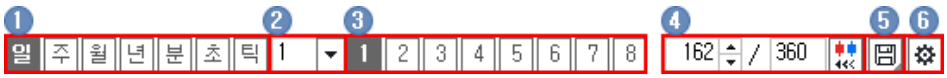

1 차트 조회 주기를 변경할 수 있습니다.

2 1 일/분/초/틱 주기를 선택했을 경우 활성화되며, 사용자가 직접 값을 입력하거나 콤보박스에서 값을 선택하여 차트의 주기 세팅을 변경할 수 있습니다.

Copyright 2021 KB Securities Co., Ltd. All Rights Reserved.
본 문서의 내용은 제도변경 또는 성능개선, 화면변경 등의 사유로 사전 예고없이 변경될 수 있습니다.
또한 원본 또는 최종본임을 보장할 수 없으며, 문서의 내용에 대한 법적인 책임을 지지 않습니다.

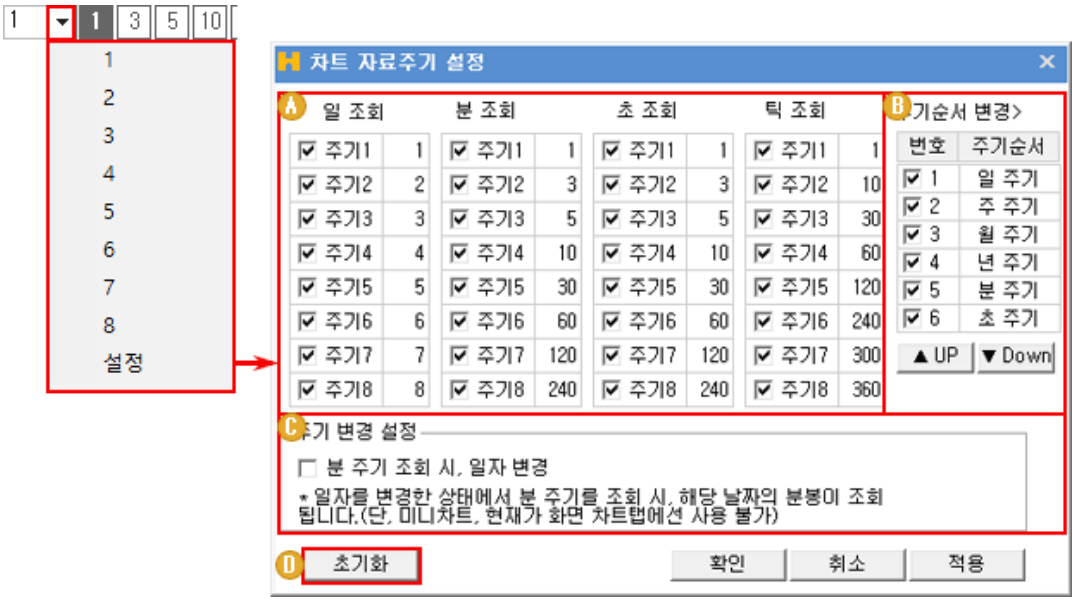

A 일/분/초/틱 조회주기 버튼 설정 : 주기 버튼 수를 최대 8개 까지 설정할 수 있으며, 각 주기의 조회주기를 다르게 설정할 수 있습니다. (설정할 주기를 v 체크한 후 키보드로 수치를 입력)

B 주기순서 변경 : v 체크하여 일/주/월/분/틱/년 주기 버튼의 표시 여부를 설정할 수 있으며, ▲ UP | ▼ Down 버튼을 이용하여 순서를 변경할 수 있습니다.

C ☐ 분 주기 조회 시, 일자 변경 : v 체크하면 일자를 변경한 상태에서 분 주기 차트를 조회시, 해당 날짜 분봉이 조회됩니다. (단, 미니차트, 현재가 화면 차트 탭에서는 사용불가)

D 초기화 버튼을 클릭하면 주기 설정이 초기 기본값으로 초기화 됩니다.

3 1 2 3 4 5 6 주기 선택 버튼으로 일/분/초/틱 주기 선택 시 활성화 되며, 버튼 클릭으로 차트의 주기값을 변경할 수 있습니다.

4 162 / 1080 조회/조회가능 데이터 개수가 표시됩니다.

A 162 : 조회 데이터(봉) 개수를 표시하며, 사용자가 직접 입력하거나 버튼을 클릭하여 변경 할 수 있습니다.

B 1080 : 조회가능 데이터 개수가 표시되며, 최대 9999개까지 한번에 불러올 수 있습니다.

C : 아이콘을 클릭하면 조회가능 데이터가 증가합니다.



5 버튼을 클릭하면 설정한 차트 설정을 저장할 수 있습니다.
등록해 놓은 차트 설정은 버튼 클릭 시 하단의 저장 목록을 클릭하여 바로 차트에 적용됩니다.

Copyright 2021 KB Securities Co., Ltd. All Rights Reserved.
본 문서의 내용은 제도변경 또는 성능개선, 화면변경 등의 사유로 사전 예고없이 변경될 수 있습니다.
또한 원본 또는 최종본임을 보장할 수 없으며, 문서의 내용에 대한 법적인 책임을 지지 않습니다.

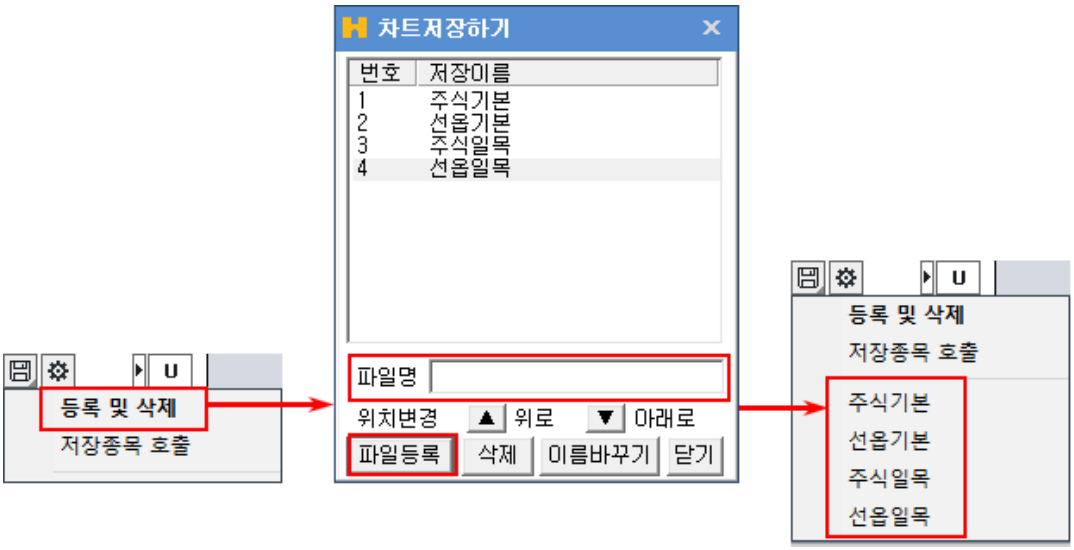

6 을 클릭하면 시세바 설정창이 팝업되며, 표시 항목을 v 체크하여 선택할 수 있습니다.

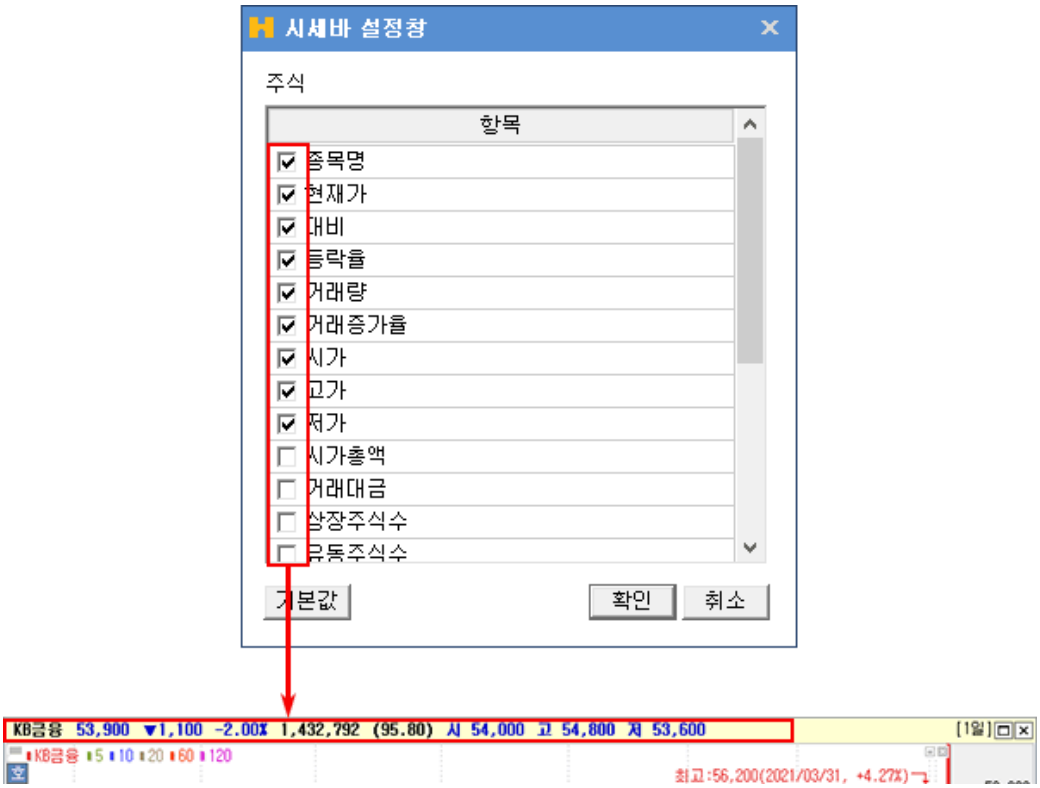

4 차트 설정 영역

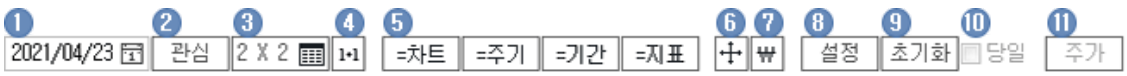

1 기준일자를 선택하면 선택한 날짜의 봉을 최근봉으로 조회할 수 있습니다.

2 관심 버튼을 클릭하면 "관심종목설정창"이 팝업되어, 조회 종목을 관심종목으로 등록할 수 있습니다.

Copyright 2021 KB Securities Co., Ltd. All Rights Reserved.
본 문서의 내용은 제도변경 또는 성능개선, 화면변경 등의 사유로 사전 예고없이 변경될 수 있습니다.
또한 원본 또는 최종본임을 보장할 수 없으며, 문서의 내용에 대한 법적인 책임을 지지 않습니다.

3 차트 분할 개수를 지정할 수 있습니다.

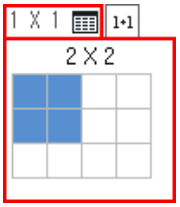

4 분할 복원 버튼으로 클릭 시 차트가 1x1 단일차트로 변경됩니다.

5 차트 화면 분할 시 활성화되어 분할된 각 차트의 종목, 주기, 기간, 지표를 일괄 변경할 수 있습니다.

=차트	분할된 차트 전체의 조회 종목을 선택한 차트의 종목으로 일괄변경 합니다.
=주기	분할된 차트 전체의 조회 주기를 선택한 차트의 주기로 일괄변경 합니다.
=기간	분할된 차트 전체의 조회 기간을 선택한 차트의 기간으로 일괄변경 합니다.
=지표	분할된 차트 전체의 조회 지표를 선택한 차트의 지표로 일괄변경 합니다.

6 : 클릭 시, 차트화면에 십자선을 표시하는 기능입니다.

7 Y축 스케일 단위를 변경할 수 있습니다.

₩	Y축 스케일을 원 단위로 표시합니다.
%	Y축 스케일을 전일종가를 기준으로 % 단위로 표시합니다.
$	Y축 스케일을 $ 단위로 표시합니다.

8 설정 버튼을 클릭하면 “차트 환경 설정창”이 팝업됩니다.
차트 환경 설정 자세히 보기

9 초기화 버튼을 클릭하면 전제 차트의 환경이 초기화 됩니다.

10 분/초/틱 주기에 활성화되며, v 체크하면 당일의 분/초/틱 차트만을 조회할 수 있습니다.

Copyright 2021 KB Securities Co., Ltd. All Rights Reserved.
본 문서의 내용은 제도변경 또는 성능개선, 화면변경 등의 사유로 사전 예고없이 변경될 수 있습니다.
또한 원본 또는 최종본임을 보장할 수 없으며, 문서의 내용에 대한 법적인 책임을 지지 않습니다.

⓫ 1x1 단일차트에서만 활성화 되고, 주가 버튼을 클릭하면 차트 조회 영역에 종목의 일자별 주가 및 거래량 추이가 표시됩니다.

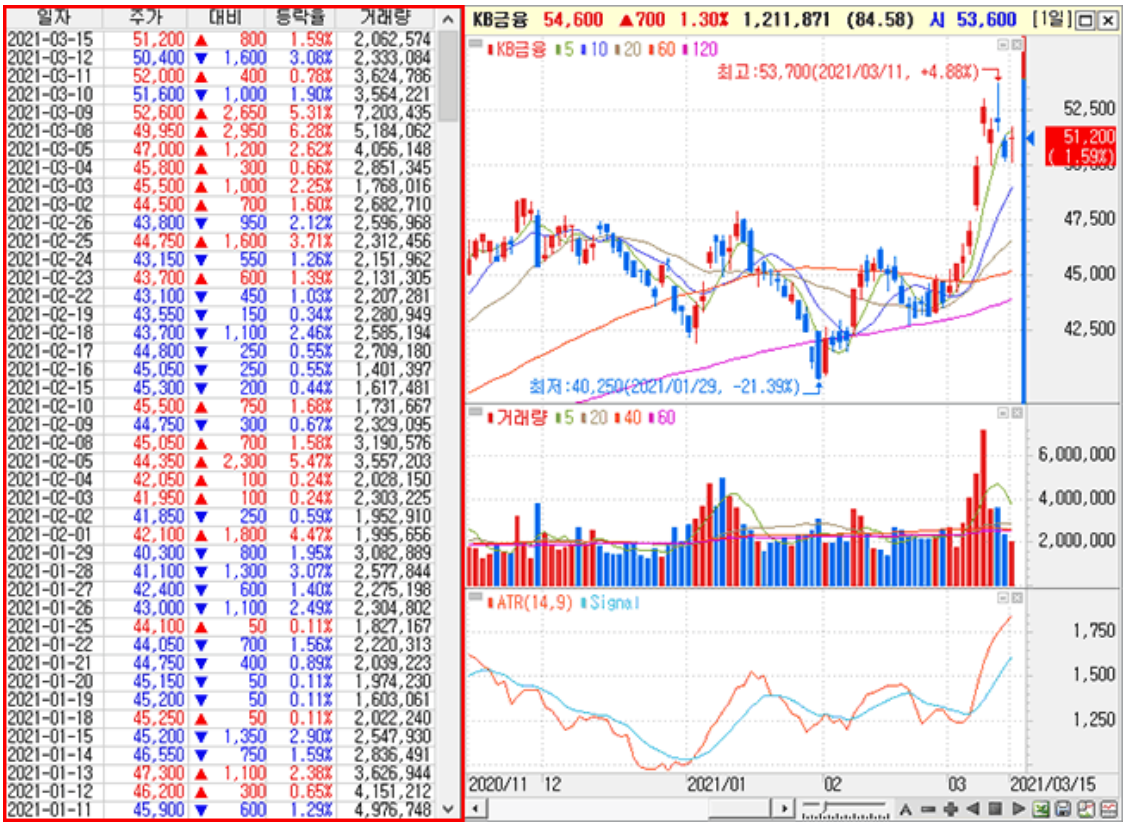

일자	주가	대비	등락률	거래량
2021-03-15	51,200	▲ 800	1.59%	2,062,574
2021-03-12	50,400	▼ 1,600	3.08%	2,333,084
2021-03-11	52,000	▲ 400	0.78%	3,624,786
2021-03-10	51,600	▼ 1,000	1.90%	3,564,221
2021-03-09	52,600	▲ 2,650	5.31%	7,203,435
2021-03-08	49,950	▲ 2,950	6.28%	5,184,062
2021-03-05	47,000	▲ 1,200	2.62%	4,056,148
2021-03-04	45,800	▲ 300	0.66%	2,851,345
2021-03-03	45,500	▲ 1,000	2.25%	1,768,016
2021-03-02	44,500	▲ 700	1.60%	2,682,710
2021-02-26	43,800	▼ 950	2.12%	2,596,968
2021-02-25	44,750	▲ 1,600	3.71%	2,312,456
2021-02-24	43,150	▼ 550	1.26%	2,151,962
2021-02-23	43,700	▲ 600	1.39%	2,131,305
2021-02-22	43,100	▼ 450	1.03%	2,207,281
2021-02-19	43,550	▼ 150	0.34%	2,280,949
2021-02-18	43,700	▼ 1,100	2.46%	2,585,194
2021-02-17	44,800	▼ 250	0.55%	2,709,180
2021-02-16	45,050	▼ 250	0.55%	1,401,397
2021-02-15	45,300	▼ 200	0.44%	1,617,481
2021-02-10	45,500	▲ 750	1.68%	1,731,667
2021-02-09	44,750	▼ 300	0.67%	2,329,095
2021-02-08	45,050	▲ 700	1.58%	3,190,576
2021-02-05	44,350	▲ 2,300	5.47%	3,557,203
2021-02-04	42,050	▲ 100	0.24%	2,028,150
2021-02-03	41,950	▲ 100	0.24%	2,303,225
2021-02-02	41,850	▼ 250	0.59%	1,952,910
2021-02-01	42,100	▲ 1,800	4.47%	1,995,656
2021-01-29	40,300	▼ 800	1.95%	3,082,889
2021-01-28	41,100	▼ 1,300	3.07%	2,577,844
2021-01-27	42,400	▼ 600	1.40%	2,275,198
2021-01-26	43,000	▼ 1,100	2.49%	2,304,802
2021-01-25	44,100	▲ 50	0.11%	1,827,167
2021-01-22	44,050	▼ 700	1.56%	2,220,313
2021-01-21	44,750	▼ 400	0.89%	2,039,223
2021-01-20	45,150	▼ 50	0.11%	1,974,230
2021-01-19	45,200	▼ 50	0.11%	1,603,061
2021-01-18	45,250	▲ 50	0.11%	2,022,240
2021-01-15	45,200	▼ 1,350	2.90%	2,547,930
2021-01-14	46,550	▼ 750	1.59%	2,836,491
2021-01-13	47,300	▲ 1,100	2.38%	3,626,944
2021-01-12	46,200	▲ 300	0.65%	4,151,212
2021-01-11	45,900	▼ 600	1.29%	4,976,748

5 주문 버튼

매수 매도 버튼을 클릭하면 [8949] 주식 미니주문 화면이 팝업되어 조회 종목에 대한 주문을 실행할 수 있습니다.

6 종목/지표

탭을 이용하여 조회할 종목/지표를 변경/추가할 수 있습니다.

Copyright 2021 KB Securities Co., Ltd. All Rights Reserved.
본 문서의 내용은 제도변경 또는 성능개선, 화면변경 등의 사유로 사전 예고없이 변경될 수 있습니다.
또한 원본 또는 최종본임을 보장할 수 없으며, 문서의 내용에 대한 법적인 책임을 지지 않습니다.

1 종목탭

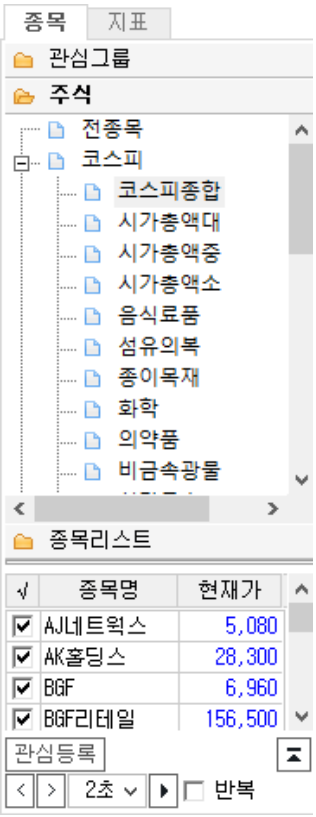

관심등록 버튼을 클릭하면 관심종목설정창이 팝업되며, v 체크한 종목을 관심종목으로 등록할 수 있습니다.

Copyright 2021 KB Securities Co., Ltd. All Rights Reserved.
본 문서의 내용은 제도변경 또는 성능개선, 화면변경 등의 사유로 사전 예고없이 변경될 수 있습니다.
또한 원본 또는 최종본임을 보장할 수 없으며, 문서의 내용에 대한 법적인 책임을 지지 않습니다.

B 버튼을 클릭하면 종목리스트가 좌측영역 전체로 펼쳐집니다.



C < > 각 버튼을 클릭하여 종목리스트에서 종목을 이전/이후로 이동하면서 종목 차트를 조회할 수 있습니다.

D 2초 ▶ 자동 돌려보기 버튼으로 설정한 시간을 주기로 종목 차트를 돌려볼 수 있습니다.

E 반복 : v 체크하면 종목리스트의 마지막 종목까지 돌려본 후 다시 처음부터 반복하여 돌려볼 수 있습니다.

Copyright 2021 KB Securities Co., Ltd. All Rights Reserved.
본 문서의 내용은 제도변경 또는 성능개선, 화면변경 등의 사유로 사전 예고없이 변경될 수 있습니다.
또한 원본 또는 최종본임을 보장할 수 없으며, 문서의 내용에 대한 법적인 책임을 지지 않습니다.

2 지표탭 : 차트유형, 보조지표, 매수/매도 신호, 강세약세 표시 등을 선택하여 차트에 표시할 수 있는 탭입니다.

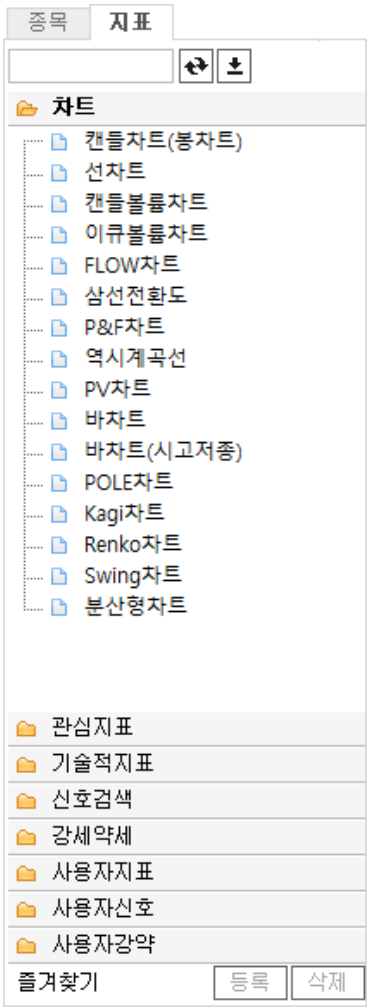

A  입력한 지표명으로 검색을 할 수 있습니다.

B  : 지표검색 결과 창을 보여주거나 숨기는 기능입니다.



Copyright 2021 KB Securities Co., Ltd. All Rights Reserved.
본 문서의 내용은 제도변경 또는 성능개선, 화면변경 등의 사유로 사전 예고없이 변경될 수 있습니다.
또한 원본 또는 최종본임을 보장할 수 없으며, 문서의 내용에 대한 법적인 책임을 지지 않습니다.

C 차트 : 적용할 차트 유형을 선택할 수 있습니다.

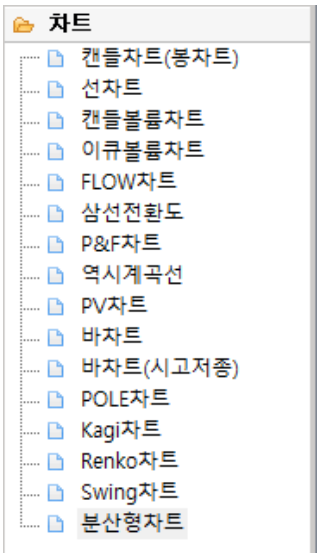

D 관심지표/기술적 지표 : 차트에 보조지표를 추가할 수 있습니다.

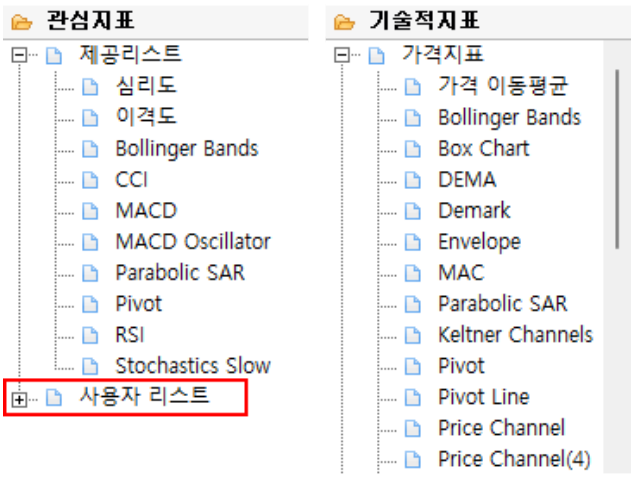

E 신호검색 : 차트에 선택한 신호가 표시됩니다.

F 강세약세 : 차트에 강세영역과 약세영역이 표시됩니다.

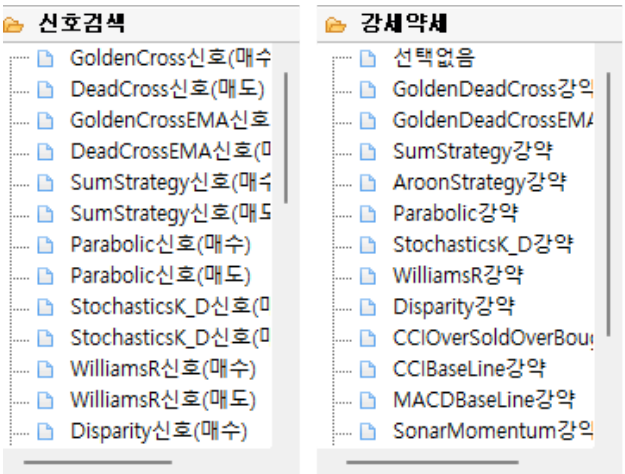

G 사용자 지표/신호/강약 : [0631] 시스템 트레이딩 차트에서 편집한 사용자 지표/신호/강약 표시를 선택하여 차트에 표시합니다.

Copyright 2021 KB Securities Co., Ltd. All Rights Reserved.
본 문서의 내용은 제도변경 또는 성능개선, 화면변경 등의 사유로 사전 예고없이 변경될 수 있습니다.
또한 원본 또는 최종본임을 보장할 수 없으며, 문서의 내용에 대한 법적인 책임을 지지 않습니다.



H 등록 버튼을 클릭하여 선택한 지표를 즐겨찾기에 등록합니다.

I 삭제 버튼을 클릭하여 선택한 지표를 즐겨찾기에서 삭제합니다.

7 차트 영역

선택한 종목의 차트를 조회할 수 있습니다.



1 시세바 : 종목의 시세를 표시하는 영역으로 차트 상단에서 조회 항목을 설정할 수 있습니다.

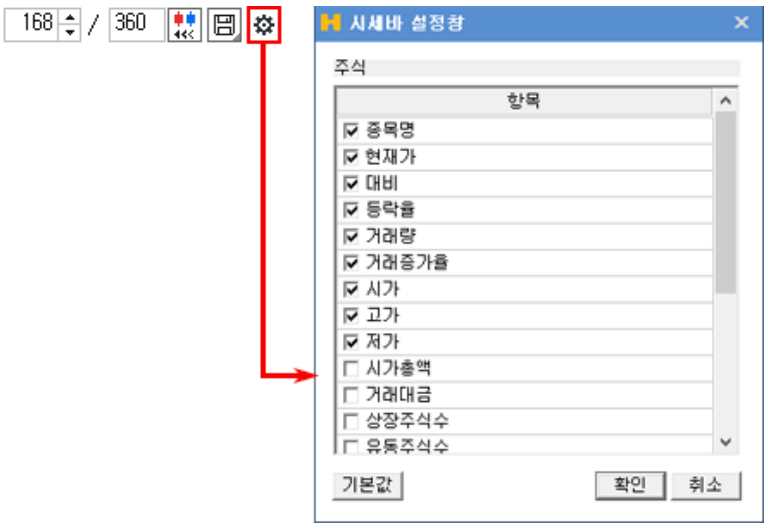

2 종목명/지표명

A : 버튼을 드래그 앤 드롭 시켜 차트 영역을 이동시킬 수 있습니다.

B 차트 영역에 적용된 차트유형과 보조지표명이 표시됩니다. 마우스의 우측 버튼을 클릭하면 차트/보조지표에 대한 설정과 적용 기능 메뉴를 선택할 수 있습니다.

Copyright 2021 KB Securities Co., Ltd. All Rights Reserved.
본 문서의 내용은 제도변경 또는 성능개선, 화면변경 등의 사유로 사전 예고없이 변경될 수 있습니다.
또한 원본 또는 최종본임을 보장할 수 없으며, 문서의 내용에 대한 법적인 책임을 지지 않습니다.

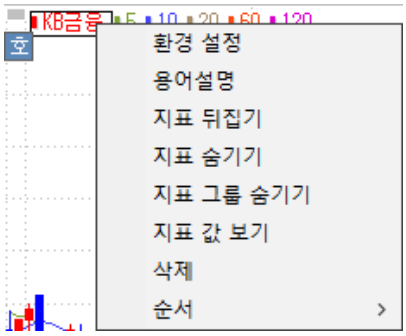

ㄱ 환경설정 : 차트유형/보조지표의 설정창이 팝업됩니다.

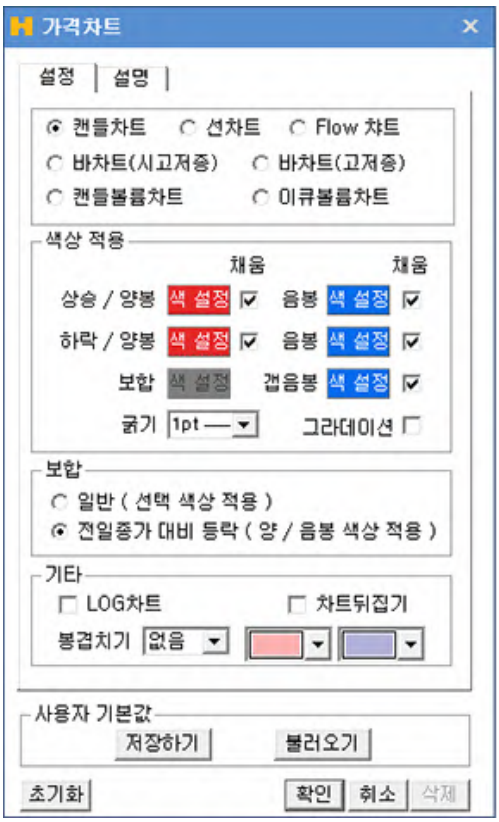



Copyright 2021 KB Securities Co., Ltd. All Rights Reserved.
본 문서의 내용은 제도변경 또는 성능개선, 화면변경 등의 사유로 사전 예고없이 변경될 수 있습니다.
또한 원본 또는 최종본임을 보장할 수 없으며, 문서의 내용에 대한 법적인 책임을 지지 않습니다.

ㄴ 용어설명 : 차트유혀/보조지표에 대한 용어 설명이 팝업됩니다.

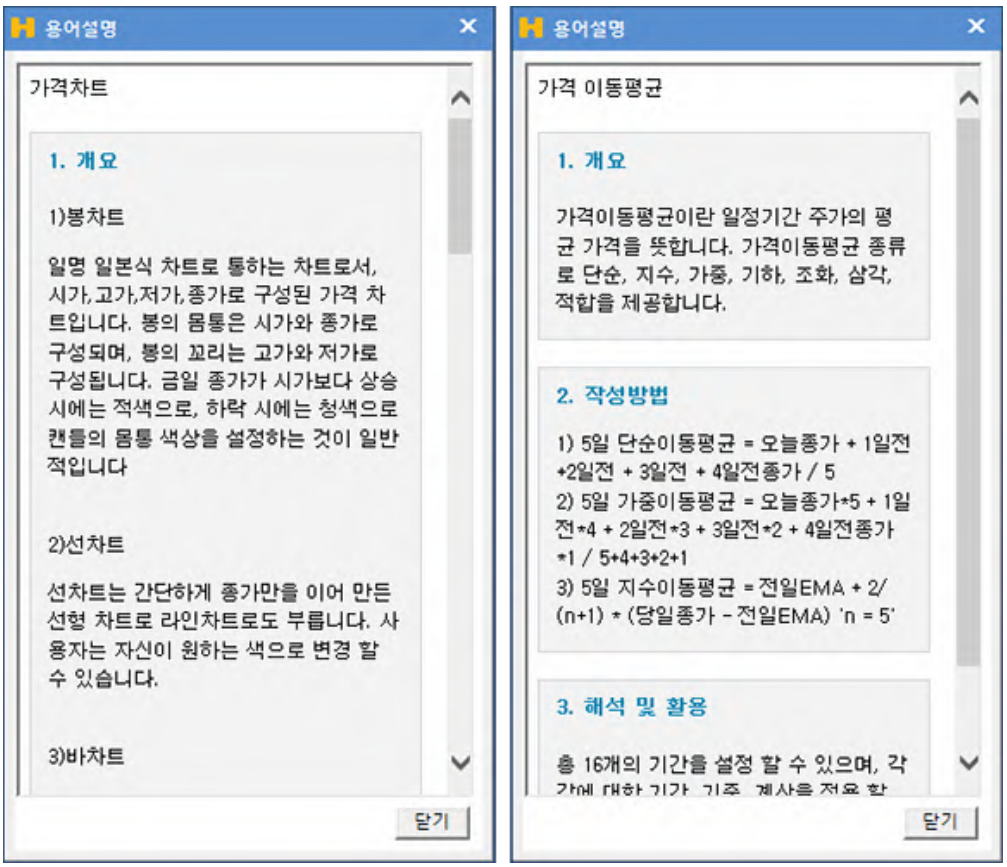

ㄷ 지표 뒤집기 : 선택한 차트유형/보조지표를 뒤집어(Reverse) 차트에 표시합니다.

ㄹ 지표 숨기기 : 선택한 차트유형/보조지표의 숨기기를 실행합니다.

ㅁ 지표 그룹 숨기기 : 선택한 차트유형/보조지표 그룹 전체에 대하여 숨기기를 실행합니다.

ㅂ 지표 값 보기 : 차트의 우측 Y축에 선택한 지표의 값이 표시됩니다.

ㅅ 삭제 : 선택한 지표를 삭제 하는 기능입니다.

ㅇ 순서 : 지표가 겹쳐있을 때, 지표가 그려지는 순서를 변경할 수 있습니다.

3 호 호가 버튼을 더블클릭하면 종목의 호가가 표시됩니다.



4 : 영역의 우측 상단에 위치하며, 해당 영역의 확대/축소 기능 및 블록을 삭제 하는 기능입니다.

Copyright 2021 KB Securities Co., Ltd. All Rights Reserved.
본 문서의 내용은 제도변경 또는 성능개선, 화면변경 등의 사유로 사전 예고없이 변경될 수 있습니다.
또한 원본 또는 최종본임을 보장할 수 없으며, 문서의 내용에 대한 법적인 책임을 지지 않습니다.

5 차트 영역에서 마우스 오른쪽 버튼을 클릭하면 다양한 기능을 활용할 수 있습니다.

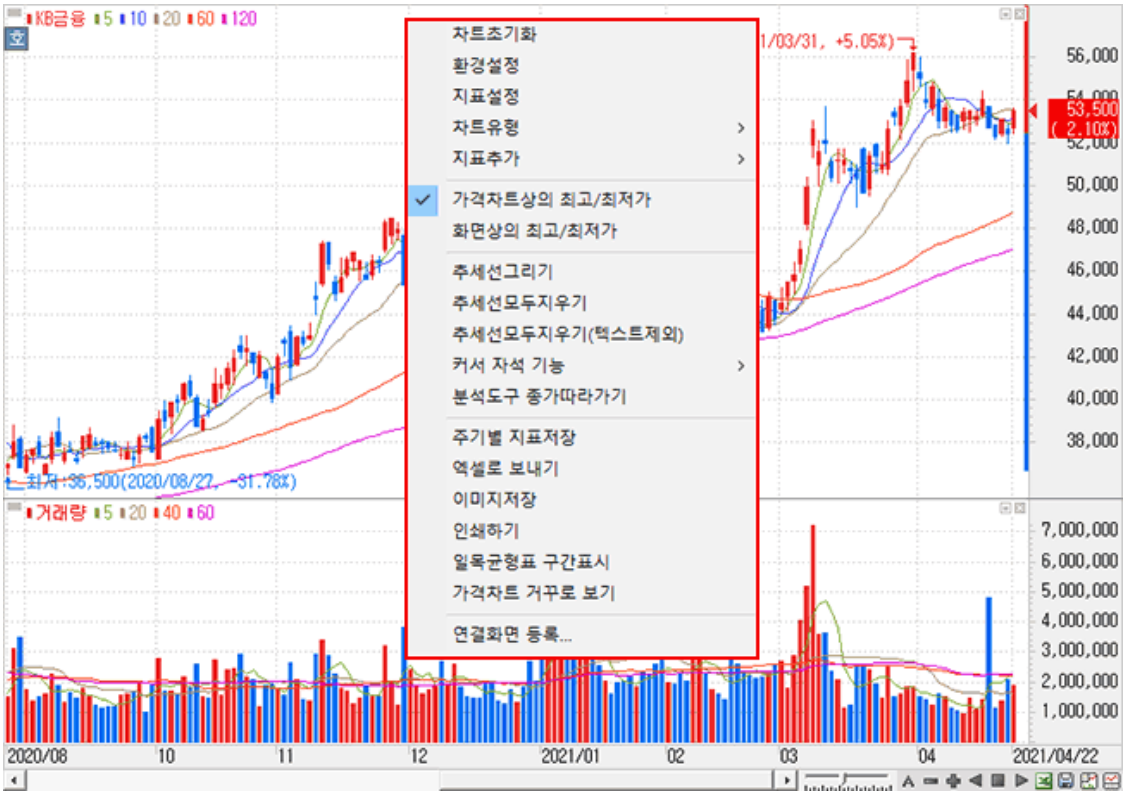

A 차트초기화 : 차트 설정을 초기값으로 default 시킵니다.

B 환경설정 : “차트 환경설정창”이 팝업되어, 차트의 구성요소에 대하여 사용자 설정이 가능합니다.
차트 환경 설정 자세히 보기

C 지표설정 : “차트 환경 설정창”의 “차트/지표” 탭화면이 팝업되어, 지표의 추가/삭제 및 각 지표에 대한 세부설정이 가능합니다.

Copyright 2021 KB Securities Co., Ltd. All Rights Reserved.
본 문서의 내용은 제도변경 또는 성능개선, 화면변경 등의 사유로 사전 예고없이 변경될 수 있습니다.
또한 원본 또는 최종본임을 보장할 수 없으며, 문서의 내용에 대한 법적인 책임을 지지 않습니다.

D 차트유형 : 차트 영역에 적용할 차트 유형을 선택할 수 있습니다.



E 지표추가 : 차트 영역에 적용할 지표를 선택할 수 있습니다.



F 표시 최고/최저가 선택

ㄱ 가격차트상의 최고/최저가 : 조회 중인 가격 전체 영역에서의 최고/최저가를 표시합니다.

ㄴ 화면상의 최고/최저가 : 조회 중인 가격 차트 중 표시되는 화면에서의 최고/최저가를 표시합니다.

G 추세선 그리기 : 차트 상에 추세선을 작도합니다.

Copyright 2021 KB Securities Co., Ltd. All Rights Reserved.
본 문서의 내용은 제도변경 또는 성능개선, 화면변경 등의 사유로 사전 예고없이 변경될 수 있습니다.
또한 원본 또는 최종본임을 보장할 수 없으며, 문서의 내용에 대한 법적인 책임을 지지 않습니다.

H 추세선 지우기 : 작도된 추세선을 삭제합니다.

I 커서 자석 기능 : 마우스 커서가 지정한 pixel 안으로 이동하면 자동으로 인식됩니다.(캔들이나 지표 근처)

J 분석도구 종가 따라가기 : 차트의 분석도구(예:추세선) 작도 시 종가를 따라갑니다.

K 주기별 지표저장 : 조회 주기별로 각각 적용 지표를 저장합니다.

L 엑셀로 보내기 : 조회한 데이터를 엑셀로 저장합니다.

M 이미지 저장 : 조회 중인 차트를 이미지로 저장합니다.

N 인쇄하기 : 조회 중인 차트를 인쇄합니다.

O 일목균형표 구간 표시 : 일목균형표 적용 시 구간이 표시됩니다.



P 가격차트 거꾸로 보기 : 가격차트가 반전되어서 보여집니다.

Q 연결화면 등록 : 마우스 우클릭 팝업 메뉴에 등록할 화면을 지정할 수 있습니다.

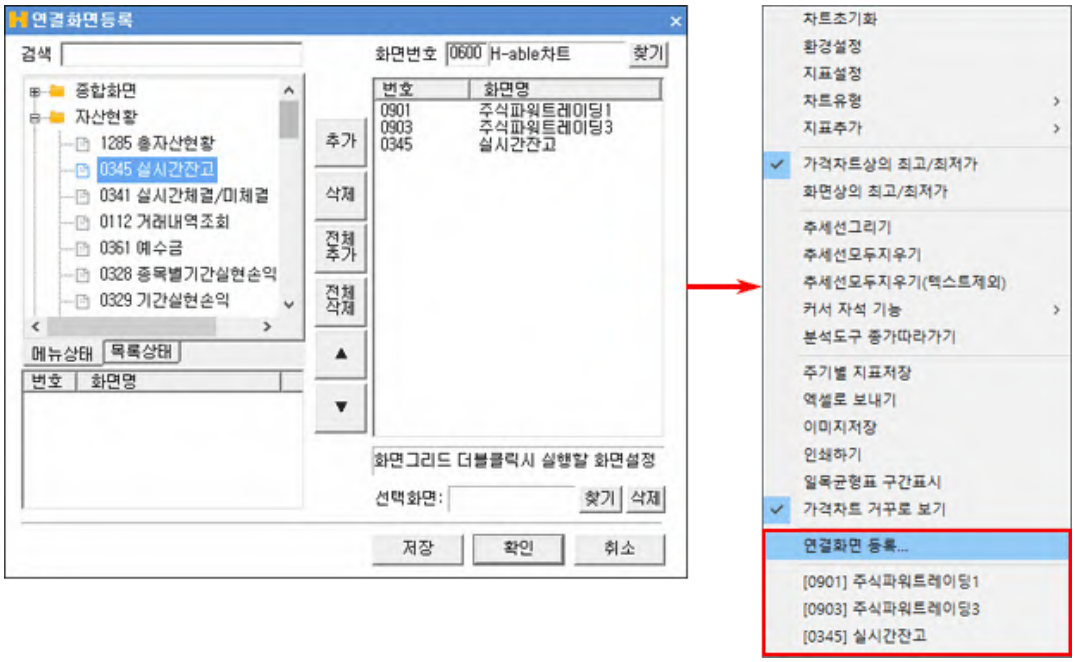

Copyright 2021 KB Securities Co., Ltd. All Rights Reserved.
본 문서의 내용은 제도변경 또는 성능개선, 화면변경 등의 사유로 사전 예고없이 변경될 수 있습니다.
또한 원본 또는 최종본임을 보장할 수 없으며, 문서의 내용에 대한 법적인 책임을 지지 않습니다.

6 X축 환경설정 : X축에서 마우스 우측 버튼을 클릭하면 X축의 환경설정을 할 수 있습니다.

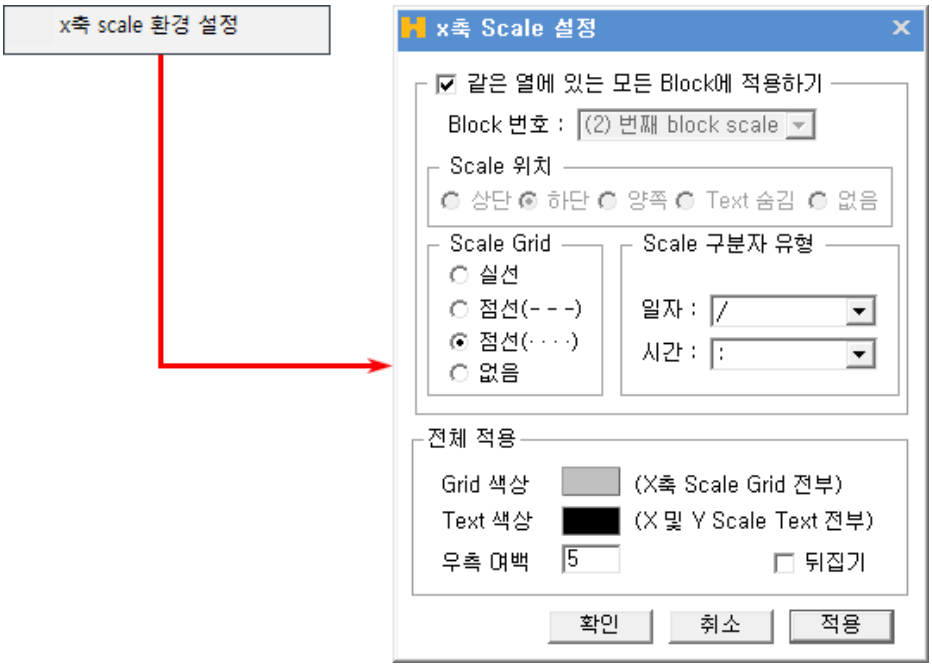

7 Y축 환경설정 : Y축에서 마우스 우측 버튼을 클릭하면 Y 축의 환경설정을 할 수 있습니다.

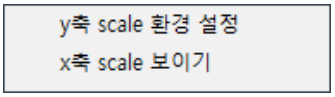

Copyright 2021 KB Securities Co., Ltd. All Rights Reserved.
본 문서의 내용은 제도변경 또는 성능개선, 화면변경 등의 사유로 사전 예고없이 변경될 수 있습니다.
또한 원본 또는 최종본임을 보장할 수 없으며, 문서의 내용에 대한 법적인 책임을 지지 않습니다.

A Y축 scale 환경설정 : Y축의 표시 옵션을 설정할 수 있습니다.

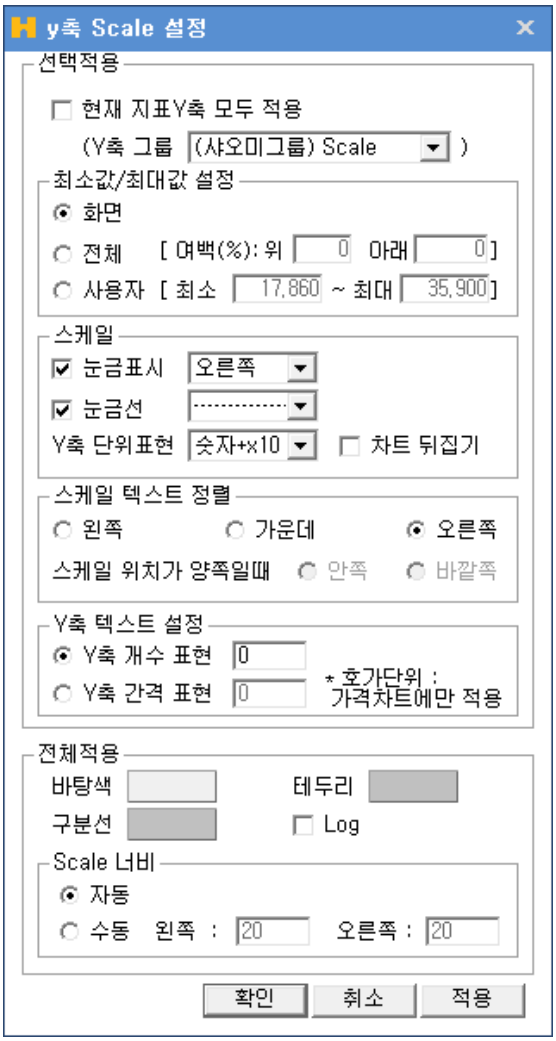

B X축 scale 보이기 : X축이 표시되지 않은 영역에 X축을 표시할 수 있습니다.



Copyright 2021 KB Securities Co., Ltd. All Rights Reserved.
본 문서의 내용은 제도변경 또는 성능개선, 화면변경 등의 사유로 사전 예고없이 변경될 수 있습니다.
또한 원본 또는 최종본임을 보장할 수 없으며, 문서의 내용에 대한 법적인 책임을 지지 않습니다.

8 하단툴바 영역



1 스크롤바

바를 좌우로 움직이거나 양끝의 좌우 버튼을 클릭하여 차트를 스크롤 할 수 있습니다.

2 확대/축소

조회축 좌우로 움직여 화면상에 표시되는 캔들봉의 개수를 조절할 수 있습니다.

3 보기 및 스크롤

A 전체보기

조회 가능한 개수의 모든 봉을 한번에 화면에 모두 표시합니다.

B 축소/확대

차트 조회기간을 축소 또는 확대할 수 있습니다.

C 자동스크롤

조회할 종목을 선택한 후 각 버튼을 클릭하여 차트를 종목들의 차트를 자동 스크롤 시켜 조회할 수 있습니다.

4 저장 및 기타기능

A 엑셀로 저장

조회 중인 차트의 데이터를 엑셀로 보내 저장할 수 있습니다.

B 이미지로 저장

조회 중인 차트를 이미지 파일로 저장할 수 있습니다.

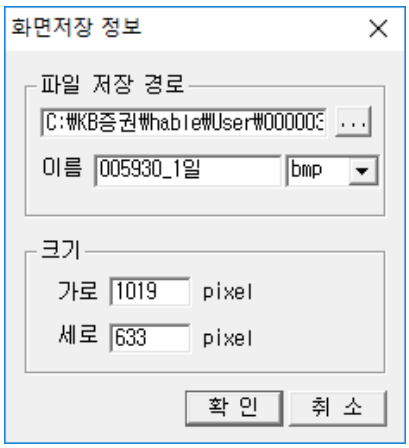

C 수치조회창

차트에 수치조회창이 표시되며, 마우스가 위치한 구간의 데이터를 표시합니다.



D 자료조회

차트 하단에 일자별 데이터 조회영역이 표시됩니다.

Copyright 2021 KB Securities Co., Ltd. All Rights Reserved.
본 문서의 내용은 제도변경 또는 성능개선, 화면변경 등의 사유로 사전 예고없이 변경될 수 있습니다.
또한 원본 또는 최종본임을 보장할 수 없으며, 문서의 내용에 대한 법적인 책임을 지지 않습니다.

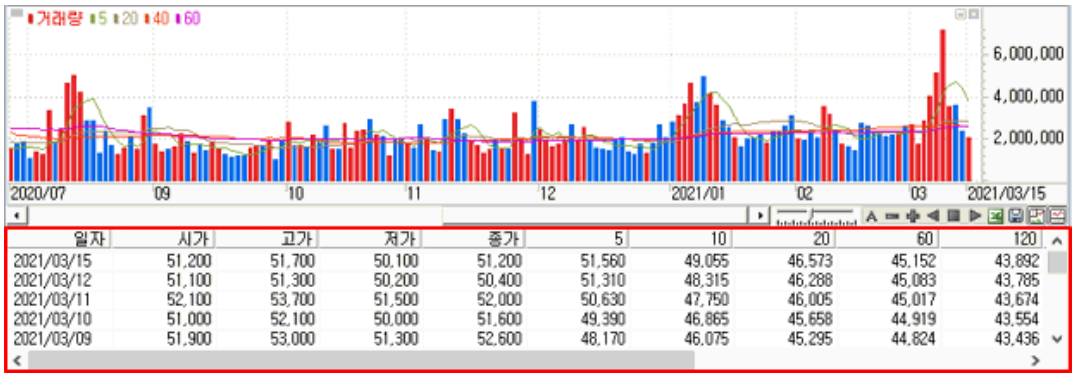

일자	시가	고가	저가	종가	5	10	20	60	120
2021/03/15	51,200	51,700	50,100	51,200	51,560	49,055	46,573	45,152	43,892
2021/03/12	51,100	51,300	50,200	50,400	51,310	48,315	46,288	45,083	43,785
2021/03/11	52,100	53,700	51,500	52,000	50,630	47,750	46,005	45,017	43,674
2021/03/10	51,000	52,100	50,000	51,600	49,390	46,865	45,658	44,919	43,554
2021/03/09	51,900	53,000	51,300	52,600	48,170	46,075	45,295	44,824	43,436

9 분석도구 영역

1 도구바 보이기/숨기기

버튼을 클릭하여 우측의 도구바 영역을 보이기/숨기기를 선택할 수 있습니다.

2 도구바 선택

U	사용자 툴 사용자가 구성한 그리기/기능 툴 모음입니다.
T	그리기 툴 차트 상에 분석 툴을 그리는 툴 모음입니다.
F	기능 툴 차트 상에 분석 데이터를 표시하는 툴 모음입니다.

3 사용자 툴 설정

TOOL을 클릭하면, “차트툴 편집창”이 팝업되어 그리기/기능 툴에서 사용자 툴로 등록할 툴을 설정할 수 있습니다.



A 분석도구, 부가기능 중 편집할 메뉴를 선택합니다.

Copyright 2021 KB Securities Co., Ltd. All Rights Reserved.
본 문서의 내용은 제도변경 또는 성능개선, 화면변경 등의 사유로 사전 예고없이 변경될 수 있습니다.
또한 원본 또는 최종본임을 보장할 수 없으며, 문서의 내용에 대한 법적인 책임을 지지 않습니다.

B 선택한 메뉴의 항목이 표시됩니다. 사용자 툴로 등록할 툴을 클릭하여 선택합니다.

C ▶ 클릭하면 선택한 항목을 사용자 툴로 등록됩니다.

D ◀ 기 등록된 사용자 툴을 삭제합니다.

E 전체 삭제

기 등록된 사용자 툴 전체를 삭제합니다.

F 전체 추가

선택한 메뉴의 툴 전체를 사용자 툴로 등록합니다.

G 사용자 툴 리스트에서 항목을 선택한 후 위로▲ 버튼을 클릭하면 위치가 위로 옮겨집니다.

H 사용자 툴 리스트에서 항목을 선택한 후 아래로▼ 버튼을 클릭하면 위치가 아래로 옮겨집니다.

I 초기 설정 버튼을 클릭하면 툴 설정이 초기화됩니다.

J 등록된 사용자 툴 리스트가 표시됩니다.

4 T 그리기 툴

A 기본 툴

	그리기 모음 : “Symbol창”이 팝업되어 트 상에 Symbol을 선택하여 넣을 수 있습니다. 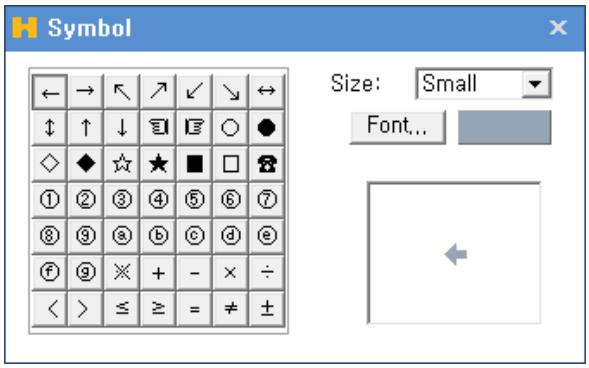
	차트에 십자선을 작도합니다.
	차트에 수평선을 작도합니다.
	차트에 수직선을 작도합니다.
	차트에 추세선을 작도합니다.
	차트에 각도 추세선을 작도합니다.
	차트에 연필추세선을 작도합니다.
T	차트에 텍스트를 입력합니다.
	차트에 네모를 작도합니다.
	차트에 원을 작도합니다.
	차트에 삼각형을 작도합니다.

Copyright 2021 KB Securities Co., Ltd. All Rights Reserved.
본 문서의 내용은 제도변경 또는 성능개선, 화면변경 등의 사유로 사전 예고없이 변경될 수 있습니다.
또한 원본 또는 최종본임을 보장할 수 없으며, 문서의 내용에 대한 법적인 책임을 지지 않습니다.

B 분석 툴

	차트에 엔드류 추세선을 작도합니다.
	차트에 피보나치 조정대를 작도합니다.
	차트에 Fan 추세선을 작도합니다.
	차트에 피보나치 수열을 작도합니다.
	차트에 피보나치 시간대를 작도합니다.
	차트에 활추세선을 작도합니다.
	차트에 FIBO선을 작도합니다.
	차트에 목표치 추정대를 작도합니다.
	차트에 상향 갠팬을 작도합니다.
	차트에 하향 갠팬을 작도합니다.
	차트에 작도된 추세선을 지웁니다.
	차트에 작도된 추세선을 모두 지웁니다.
	차트에 Gan 선을 작도합니다.
	차트에 갠앵글을 작도합니다.
	차트에 가속저항호를 작도합니다.
	차트에 가속저항팬을 작도합니다.
	차트에 삼등분석을 작도합니다.
	차트에 사등분석을 작도합니다.
	차트에 사이클 구간을 작도합니다.
	차트에 앨리어트 파동선을 작도합니다.
	차트에 직선회귀선을 작도합니다.
	차트에 직선회귀채널을 작도합니다.
	차트에 봉중심선을 작도합니다.
	차트에 가상봉을 작도합니다.

Copyright 2021 KB Securities Co., Ltd. All Rights Reserved.
본 문서의 내용은 제도변경 또는 성능개선, 화면변경 등의 사유로 사전 예고없이 변경될 수 있습니다.
또한 원본 또는 최종본임을 보장할 수 없으며, 문서의 내용에 대한 법적인 책임을 지지 않습니다.

5 F 기능툴

	차트 설정 환경이 기본차트로 초기화 됩니다
	“차트 환경 설저창”이 팝업됩니다.
	가격 이동 평균선 설정창이 팝업됩니다.
	거래량 이동 평균선 설정창이 팝업됩니다.
	Y축 설정창이 팝업됩니다.
	수치조회창이 열립니다.
	마우스가 위치한 곳의 요약 데이터가 표시됩니다.
	텍스트 윈도우가 팝업되어 전체 데이터를 수치로 조회할 수 있습니다.
	하단에 수치조회 영역이 생성됩니다.
	일목균형표의 기간용약 데이터를 조회할 수 있습니다.
	자동추세선이 작도됩니다.
	추세패턴이 표시됩니다.
	캔들패턴이 표시됩니다.
	차트의 추세/캔들 패턴분석 통계를 조회할 수 있습니다.
	패턴설정창이 팝업되어, “작도법/자동추세선/추세패턴/캔들패턴”의 옵션을 설정할 수 있습니다.
	“기준선 설정창”이 팝업되어 차트 상에 기준 가격을 설정할 수 있습니다.
	조회 차트의 데이터를 엑셀 데이터로 변환합니다.
	X축, Y축일 숨기기/보이기 할 수 있습니다.
	하단 스크롤 영역을 보이기/숨기기 할 수 있습니다.
	조회 종목의 일/주/월/분 차트를 조회할 수 있습니다.
	차트 상단 영역을 숨기기/보이기 할 수 있습니다.
	엑셀 불러오기 기능입니다.
	이전 차트로 전환됩니다.
	이후 차트로 전환됩니다.
	돋보기 기능입니다.

Copyright 2021 KB Securities Co., Ltd. All Rights Reserved.
본 문서의 내용은 제도변경 또는 성능개선, 화면변경 등의 사유로 사전 예고없이 변경될 수 있습니다.
또한 원본 또는 최종본임을 보장할 수 없으며, 문서의 내용에 대한 법적인 책임을 지지 않습니다.

종목선택 기능 상세보기



1 History 기능

사용자가 최근 조회한 종목 목록이 제공됩니다.



	: 종목이 히스토리 목록에 저장됩니다.
×	: 개별 종목 히스토리가 삭제됩니다.
× 전체삭제	: 전체 히스토리 목록이 삭제됩니다.

2 종목검색 기능

종목을 검색할 수 있는 주식 종목 안내창이 팝업되며, 종목 안내창에 종목을 더 손쉽게 빠르게 검색할 수 있도록 Tab 영역을 추가 탑재하였습니다.

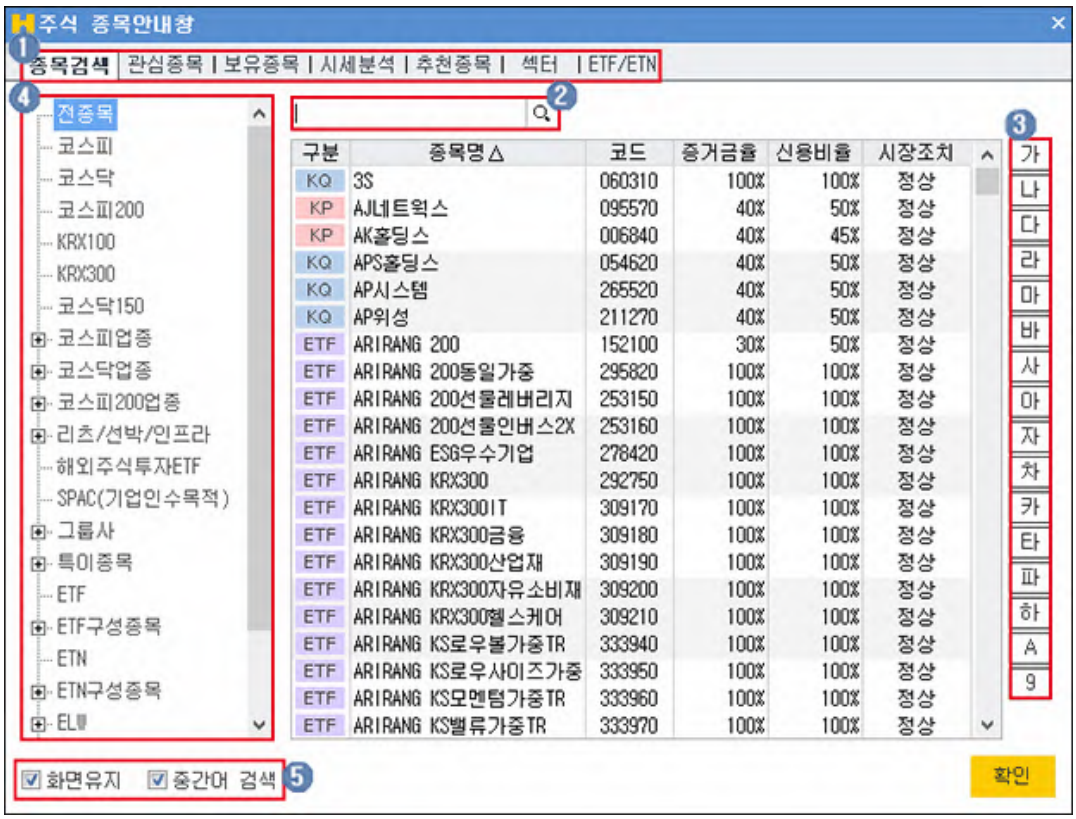

1. 종목검색을 할 TAB 항목을 선택합니다
2. 사용자가 직접 검색을 원하는 종목을 입력합니다.
3. 조회할 종목의 초성 버튼을 클릭합니다.
4. 거래시장 및 업종, 상품의 그룹의 리스트를 선택하여 조회 종목을 검색합니다.
5. ☑ **화면유지** : 종목을 선택해도 종목 안내창을 팝업 상태 그대로 유지합니다.
   ☑ **중간어 검색** : 종목을 입력하여 조회 시 중간어 검색이 가능합니다.

3 ★ 즐겨찾기 기능

사용자가 즐겨찾는 종목을 관심종목 그룹으로 등록하여 이용합니다.

	관심종목 그룹 설정 화면이 팝업되며 관심종목 설정을 할 수 있습니다.

Copyright 2021 KB Securities Co., Ltd. All Rights Reserved.
본 문서의 내용은 제도변경 또는 성능개선, 화면변경 등의 사유로 사전 예고없이 변경될 수 있습니다.
또한 원본 또는 최종본임을 보장할 수 없으며, 문서의 내용에 대한 법적인 책임을 지지 않습니다.

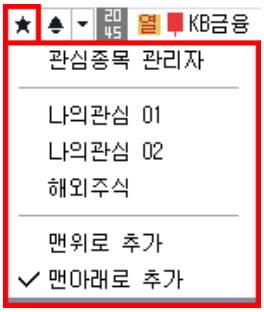	사용자가 등록한 관심종목 그룹에 조회한 종목이 등록됩니다.
	관심종목 그룹의 맨 위로 조회 종목이 등록됩니다.
	관심종목 그룹의 맨 아래로 조회 종목이 등록됩니다.

4 신호상태 기능

신호수신 상태를 제공합니다.

5 돌려보기 기능

신호수신 및 돌려보기 모드 전환을 합니다.

돌려보기 대상종목 설정이 가능하며, 돌려보기를 수동/자동 모드를 설정합니다.

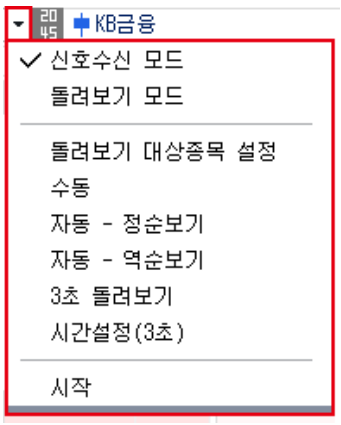	신호수신 모드로 전환됩니다.
	돌려보기 모드로 전환됩니다.
	돌려보기 할 대상을 설정하는 팝업이 제공됩니다.
	돌려보기를 수동으로 이용할 수 있도록 버튼이 전환됩니다.
	정순으로 자동 돌려보기를 실행합니다.
	역순으로 자동 돌려보기를 실행합니다.
	3초 마다 종목 자동 돌려보기를 실행합니다.
	자동 돌려보기를 사용자가 설정하여 실행할 수 있습니다.
	돌려보기를 시작합니다.

6 종목정보

종목의 정보를 제공하며, 각 영역에 마우스를 오버하면 툴팁으로 정보에 대한 내용을 제공합니다.

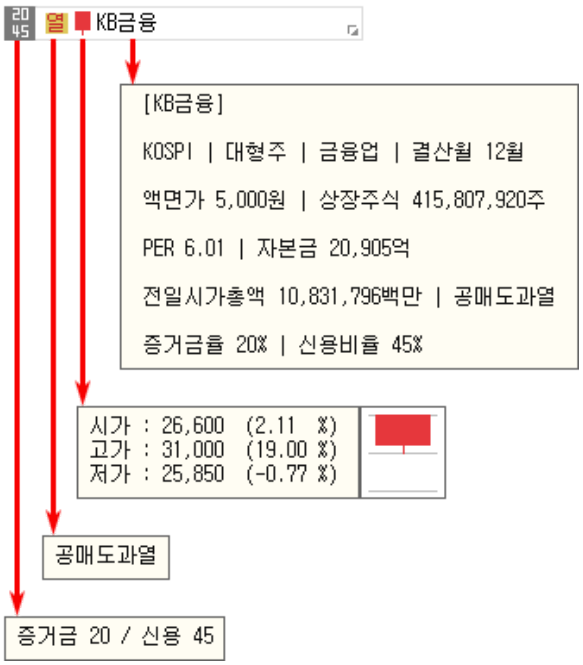

1 20 45는 선택한 종목의 증거금율과 신용비율을 나타냅니다.

Copyright 2021 KB Securities Co., Ltd. All Rights Reserved.
본 문서의 내용은 제도변경 또는 성능개선, 화면변경 등의 사유로 사전 예고없이 변경될 수 있습니다.
또한 원본 또는 최종본임을 보장할 수 없으며, 문서의 내용에 대한 법적인 책임을 지지 않습니다.

2 열 는 종목정보분류표가 제공됩니다. 분류표에 마우스를 오버하면 분류표의 툴팁이 표시됩니다.

3 는 종목의 일봉을 보여줍니다. 마우스를 오버하면 '시가,고가,저가' 정보를 제공합니다.

4 KB금융 종목명을 클릭하면 '종목정보/메모, 기업개요, 섹터정보, 재무정보'를 확인할 수 있습니다. 메모는 사용자가 직접 입력이 가능합니다.

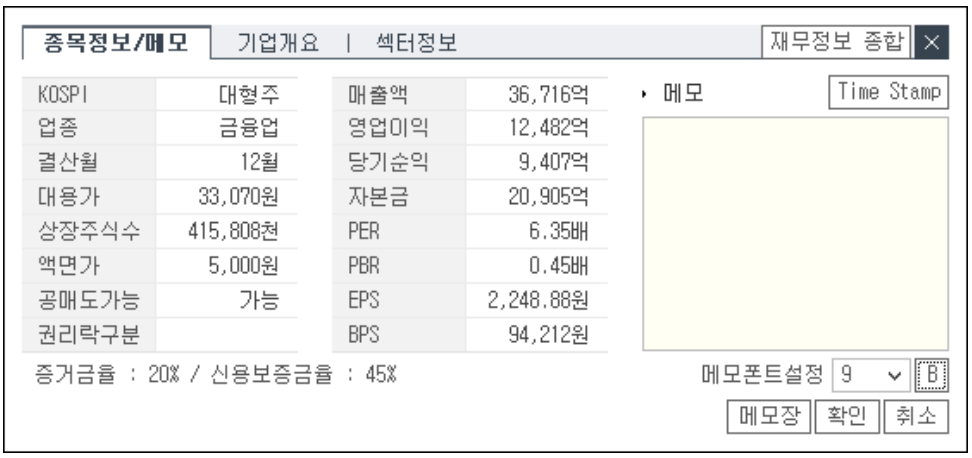

차트 환경설정

1 차트상에서 마우스 우측 버튼을 클릭한 후 '환경설정'을 선택하거나,
차트 상단의 설정 버튼을 클릭하면 '차트 환경 설정창'"이 팝업됩니다.



1 차트/지표탭
차트에 적용할 보조지표를 추가/삭제할 수 있으며, 적용되는 영역지정 및 각 지표와 차트의 세부적인 설정이 가능합니다.

Copyright 2021 KB Securities Co., Ltd. All Rights Reserved.
본 문서의 내용은 제도변경 또는 성능개선, 화면변경 등의 사유로 사전 예고없이 변경될 수 있습니다.
또한 원본 또는 최종본임을 보장할 수 없으며, 문서의 내용에 대한 법적인 책임을 지지 않습니다.

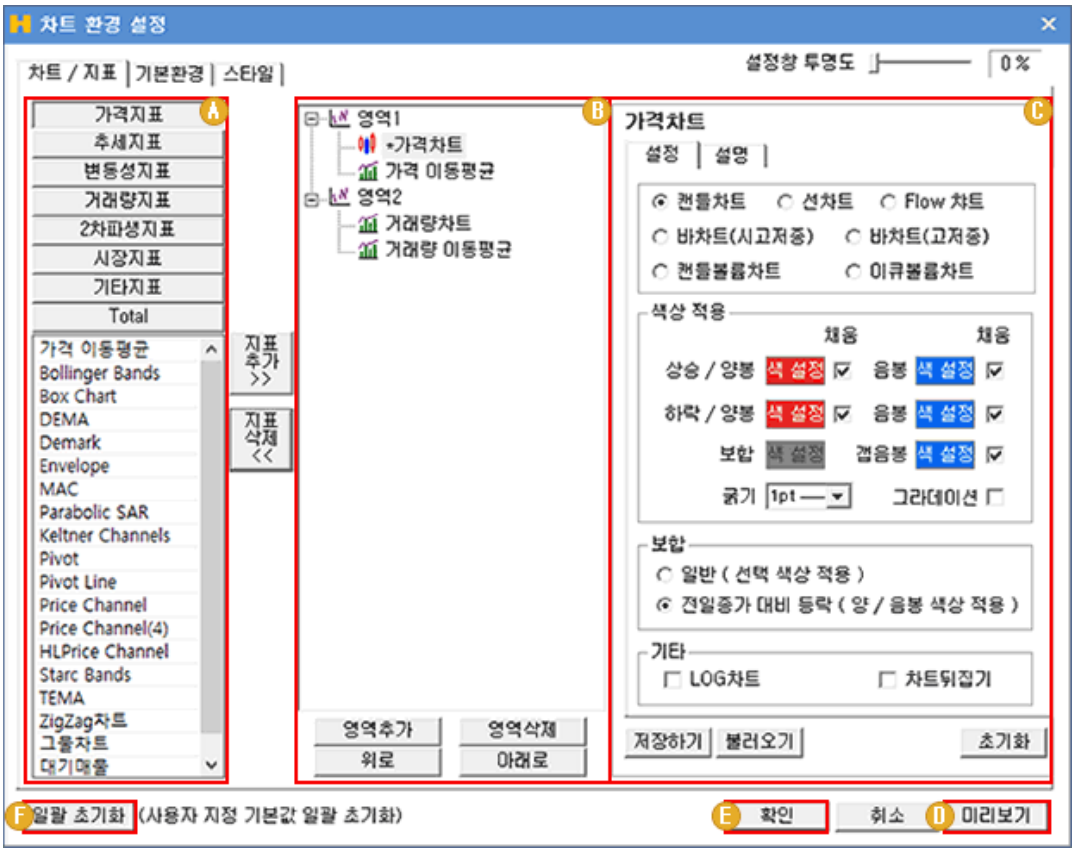

A 지표 리스트 : 차트에 적용 가능한 지표 리스트로 지표의 성격별로 카테고리와 되어 있습니다.

ㄱ B 지표 리스트 : 차트에 적용 가능한 지표 리스트로 지표의 성격별로 카테고리와 되어 있습니다.

ㄴ 카테고리를 선택한 후, 지표목록에서 지표를 더블 클릭하면 지표가 추가됩니다.

B 지표 구성 영역 : 차트에서 사용자가 구성한 지표 영역이 표시되며, 하단의 버튼을 이용하여 영역의 추가/삭제, 지표의 추가/삭제, 지표의 위치 이동을 실행 할 수 있습니다.

ㄱ 기본 차트 영역값은 가격차트가 “영역1”, 거래량 부분이 “영역2”에 해당 합니다.

Copyright 2021 KB Securities Co., Ltd. All Rights Reserved.
본 문서의 내용은 제도변경 또는 성능개선, 화면변경 등의 사유로 사전 예고없이 변경될 수 있습니다.
또한 원본 또는 최종본임을 보장할 수 없으며, 문서의 내용에 대한 법적인 책임을 지지 않습니다.

ㄴ 지표 추가는 기존 영역1,2에 추가하거나 별도의 영역을 지정한 후 추가할 수 있습니다.



ㄷ 영역추가 차트에 새로운 영역을 추가할 수 있습니다.

ㄹ 영역삭제 선택한 차트 영역을 삭제할 수 있습니다.

ㅁ 지표 추가 >> 선택한 지표를 차트에 추가할 수 있습니다.

ㅂ 지표 삭제 << 선택한 지표를 삭제할 수 있습니다.

ㅅ 위로 선택한 지표의 위치를 위로 이동시킵니다.

Copyright 2021 KB Securities Co., Ltd. All Rights Reserved.
본 문서의 내용은 제도변경 또는 성능개선, 화면변경 등의 사유로 사전 예고없이 변경될 수 있습니다.
또한 원본 또는 최종본임을 보장할 수 없으며, 문서의 내용에 대한 법적인 책임을 지지 않습니다.

ㅇ 아래로 선택한 지표의 위치를 아래로 이동시킵니다.

C 지표 설정

ㄱ 설정탭 : 선택한 지표의 형태 및 변수, 색상 등의 설정을 사용자가 직접 변경하여 사용할 수 있습니다.

ㄴ 설명탭 : 선택한 지표의 간략한 설명을 볼 수 있습니다.

D 미리보기 선택한 차트 영역을 삭제할 수 있습니다.

E 확인 클릭하면 차트/지표 설정이 완료됩니다.

F 일괄 초기화 사용자 설정을 차트 초기값으로 일괄 초기화 시킵니다.

2 기본환경탭

차트 상의 표시되는 요소들에 대한 설정이 가능합니다.

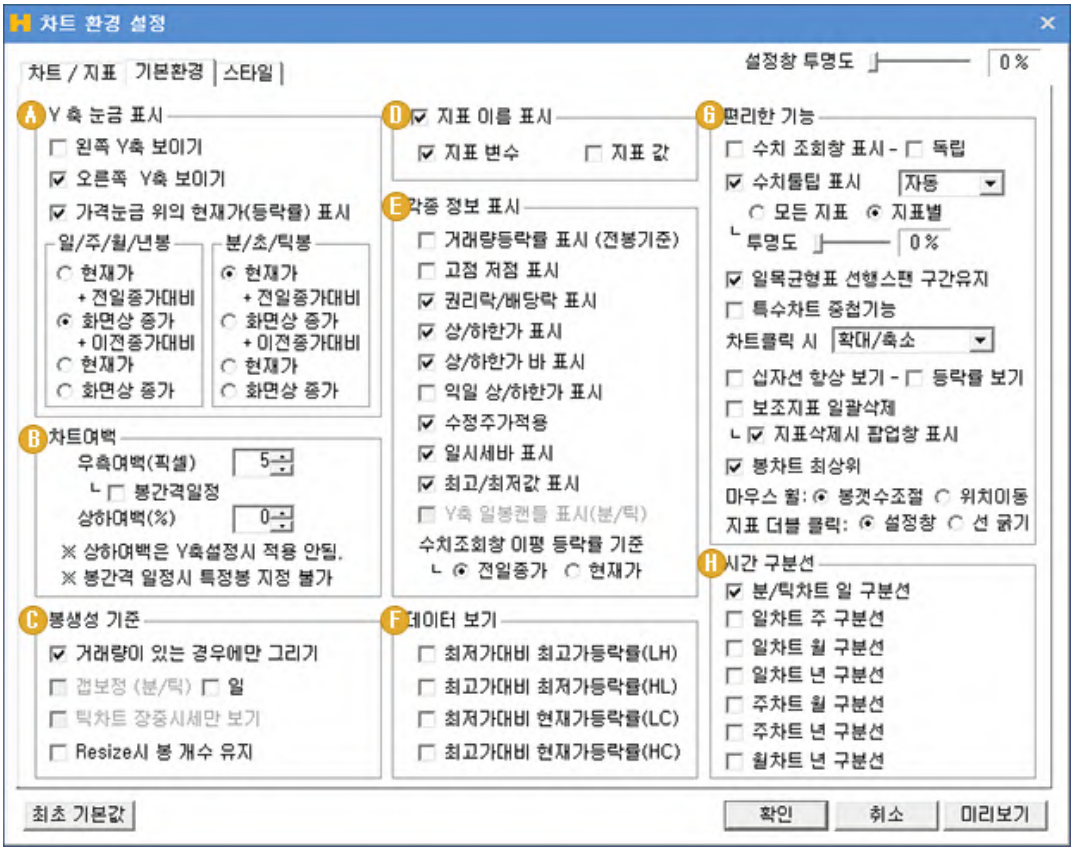

A Y축 눈금표시

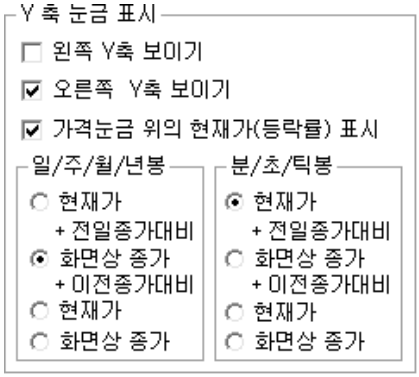

왼쪽 Y축 보이기	차트 왼쪽에 Y축 스케일을 표시합니다.
오른쪽 Y축 보이기	차트 오른쪽에 Y축 스케일을 표시합니다.
가격눈금 위의 현재가(등락률)표시	Y축 스케일에 표시되는 현재가 표시옵션을 설정할 수 있습니다.

Copyright 2021 KB Securities Co., Ltd. All Rights Reserved.
본 문서의 내용은 제도변경 또는 성능개선, 화면변경 등의 사유로 사전 예고없이 변경될 수 있습니다.
또한 원본 또는 최종본임을 보장할 수 없으며, 문서의 내용에 대한 법적인 책임을 지지 않습니다.

일/주/월/년봉	일/주/월/년 차트의 표시 옵션을 선택할 수 있습니다.
분/초/틱봉	분/초/틱 차트의 표시옵션을 선택할 수 있습니다.

B 차트여백

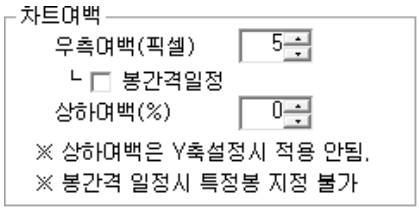

우측여백(픽셀)	입력한 픽셀값만큼 여백공간을 차트에 추가합니다.
봉간격일정	차트크기에서 봉 간격이 일정하게 표시될 수 있는 봉의 개수로만 차트를 보여주는 기능입니다.
상하여백(%)	입력한 비율만큼 아래위로 여백을 추가합니다.

C 봉생성 기준

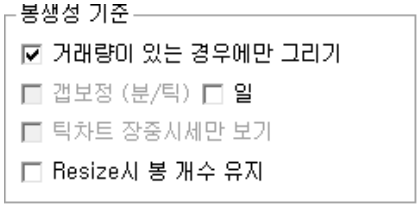

거래량이 있는 경우에만 그리기	거래량이 없는 봉은 차트에 그리지 않도록 하는 기능 입니다.
갭 보정(분/틱)	분/틱 주기에서 갭이 발생할 경우 갭 보정을 하여 차트를 자연스럽게 이어지도록 하는 기능입니다.
틱차트 장중 시세만 보기	장시작부터 장마감까지만 틱주기 데이터를 차트에 표시하는 기능입니다.
Resize시 봉 개수 유지	차트의 크기를 변경하더라도 봉의 개수가 유지되도록 하는 기능입니다.

D 지표이름표시

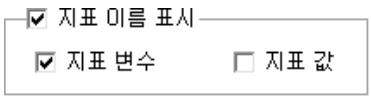

지표변수	차트화면 상단에 지표명의 지표변수를 표시합니다.
지표값	차트화면 상단에 지표명의 지표값을 표시합니다.

Copyright 2021 KB Securities Co., Ltd. All Rights Reserved.
본 문서의 내용은 제도변경 또는 성능개선, 화면변경 등의 사유로 사전 예고없이 변경될 수 있습니다.
또한 원본 또는 최종본임을 보장할 수 없으며, 문서의 내용에 대한 법적인 책임을 지지 않습니다.

E 각종정보표시

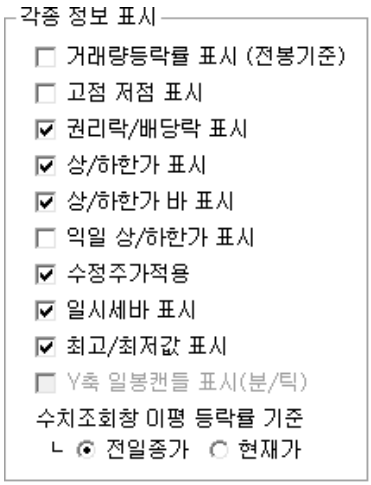

거래량등락률표시	거래량 차트에 거래량과 전일대비 거래량등락률을 표시합니다.
고점저점표시	차트화면에 고점과 저점을 표시합니다.
권리락/배당락 표시	차트화면에 권리락/배당락을 표시합니다.
상/하한가 표시	과거 상/하한가가 발생한 봉을 표시합니다.
상/하한가 바 표시	과Y축 스케일에 조회된 종목의 상/하한가 Bar를 표시합니다.
수정주가적용	배당락/권리락 등이 발생하여 가격의 급등락이 발생했을 때, 해당 종목에 대해 수정된 주가를 적용할 수 있습니다.
일시세바표시	차트화면 시세바를 표시유무를 설정할 수 있습니다.
최고/최저값 표시	차트화면에 보여지는 데이터의 최고/최저 값을 표시합니다.
Y축 일봉캔들 표시(분/틱)	분/틱 주기일 때, Y축 스케일 상단에 당일봉을 실시간으로 표시하여 당일봉의 모양을 확인할 수 있습니다.
수치조회창 이평 등락률 기준	수치조회차에서 조회 시 이동평균선의 등락률 기준을 선택할 수 있습니다.

F 데이터보기

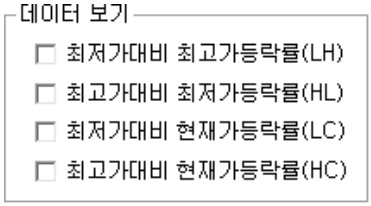

최저가대비 최고가등락률(LH)	차트화면 오른쪽에 LH 대비값을 표시합니다.
최고가대비 최저가등락률(HL)	차트화면 오른쪽에 HL 대비값을 표시합니다.
최저가대비 현재가등락률(LC)	차트화면 오른쪽에 LC 대비값을 표시합니다.
최고가대비 현재가등락률(HC)	차트화면 오른쪽에 HC 대비값을 표시합니다.

Copyright 2021 KB Securities Co., Ltd. All Rights Reserved.
본 문서의 내용은 제도변경 또는 성능개선, 화면변경 등의 사유로 사전 예고없이 변경될 수 있습니다.
또한 원본 또는 최종본임을 보장할 수 없으며, 문서의 내용에 대한 법적인 책임을 지지 않습니다.

6 편리한기능

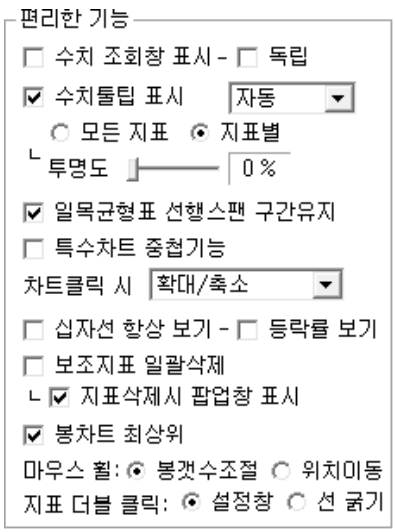

수치조회창 표시	차트화면에 수치조회창을 표시 합니다.
수치조회 독립	수치조회창을 독립창으로 띄우는 기능입니다.
수치툴팁표시	캔들봉에 마우스 오버시 툴팁 표시 유무를 설정할 수 있습니다.
투명도	툴팁의 투명도를 설정하여 툴팁뒤의 캔들봉을 볼 수 있습니다.
일목균형표 선행스팬 구간유지	일목균형표 적용 후 스크롤 이동시 선행구간유지에 대한 설정을 할 수 있습니다.
특수차트 중첩기능	특수차트를 일반차트처럼 적용 할 수 있습니다.
차트클릭 시	차트 클릭 시 발생 액션을 설정할 수 있습니다.
십자선 항상보기	십자선이 계속 표시하도록 합니다.
보조지표 일괄삭제	보조지표 일괄삭제 옵션을 선택할 수 있습니다.

H 시간구분선

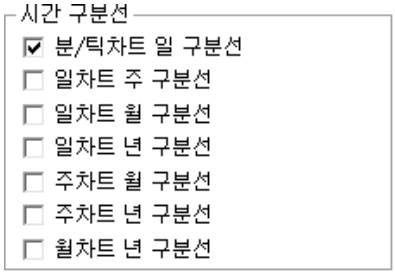

분/틱차트 일 구분선	분/틱 주기일때, 일 구분선을 표시합니다.
일차트 주 구분선	일 차트 일 때, 주 구분선을 표시합니다.
일차트 월 구분선	일 차트 일 때, 월 구분선을 표시합니다.
일차트 년 구분선	일 차트 일 때, 년 구분선을 표시합니다.
주차트 월 구분선	주 차트 일 때, 월 구분선을 표시합니다.
주차트 년 구분선	주 차트 일 때, 년 구분선을 표시합니다.
월차트 년 구분선	월 차트 일 때, 년 구분선을 표시합니다.

3 스타일탭

차트에 표시되는 각종 데이터 및 지표를 제외한 바탕 화면의 구성요소들을 설정하여, 고유의 스타일로 저장하여 사용자 스타일의

Copyright 2021 KB Securities Co., Ltd. All Rights Reserved.
본 문서의 내용은 제도변경 또는 성능개선, 화면변경 등의 사유로 사전 예고없이 변경될 수 있습니다.
또한 원본 또는 최종본임을 보장할 수 없으며, 문서의 내용에 대한 법적인 책임을 지지 않습니다.

차트를 만들어 사용할 수 있습니다.



A 스타일 저장

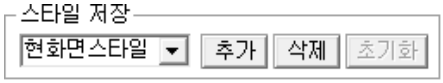

추가	현재 설정된 내용으로 스타일을 추가할 수 있습니다
삭제	선택한 스타일을 항목에서 삭제할 수 있습니다. (기존 스타일을 삭제 되지 않습니다.)
초기화	선택한 스타일에 대한 초기값으로 되돌리는 기능입니다.

B 지표

가격과 거래량의 색상과 옵션을 설정할 수 있습니다.



Copyright 2021 KB Securities Co., Ltd. All Rights Reserved.
본 문서의 내용은 제도변경 또는 성능개선, 화면변경 등의 사유로 사전 예고없이 변경될 수 있습니다.
또한 원본 또는 최종본임을 보장할 수 없으며, 문서의 내용에 대한 법적인 책임을 지지 않습니다.

C 스케일영역



바탕	스케일 영역의 바탕색을 설정할 수 있습니다.
테두리	스케일 영역 테두리의 색상을 설정할 수 있습니다.
텍스트	스케일 영역에 표시되는 텍스트의 색상을 설정할 수 있습니다.
가로구분선	가로 구분선에 대한 색상 및 선 굵기 선 모양을 설정할 수 있습니다.
세로구분선	세로 구분선에 대한 색상 및 선 굵기, 선 모양을 설정할 수 있습니다.

D 날짜구분선

일, 주, 월, 년 구분선의 색상 및 선의 굵기, 모양을 설정할 수 있습니다.



E 그래프영역

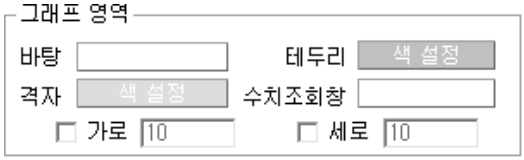

바탕	그래프 영역의 바탕색을 설정할 수 있습니다.
테두리	그래프 영역 테두리의 색상을 설정할 수 있습니다.
격자	격자선에 대한 색상을 설정할 수 있습니다.
수치조회창	수치조회창의 색상을 설정할 수 있습니다.
가로/세로	격자선의 간격을 설정할 수 있습니다.

F 기본글꼴

기본 적용되는 글꼴, 글자크기, 유형(굵기)을 설정할 수 있습니다.

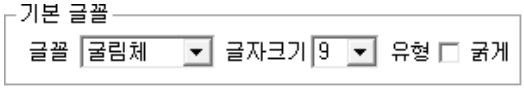

G 기타

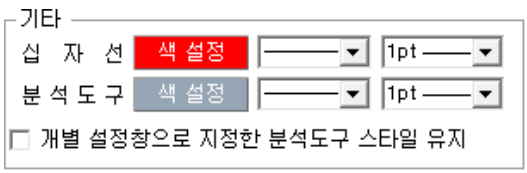

십자선	십자선의 색상, 굵기, 선모양을 설정할 수 있습니다.
분석도구	분석도구의 색상, 굵기, 선모양을 설정할 수 있습니다.

Copyright 2021 KB Securities Co., Ltd. All Rights Reserved.
본 문서의 내용은 제도변경 또는 성능개선, 화면변경 등의 사유로 사전 예고없이 변경될 수 있습니다.
또한 원본 또는 최종본임을 보장할 수 없으며, 문서의 내용에 대한 법적인 책임을 지지 않습니다.

개별 설정창으로 지정한 분석도구 스타일 유지	v 체크하면 개별 설정창에서 설정한 분석도구의 스타일을 유지시킬 수 있습니다.

2 기준선 설정

기본 차트의 Y축에 표시되는 가격 외에 특정 가격을 선택하여 차트에 표시하여 사용할 수 있습니다.

F 기능툴의 "기준선" 아이콘을 클릭하면 "기준선 설정창"이 팝업됩니다.

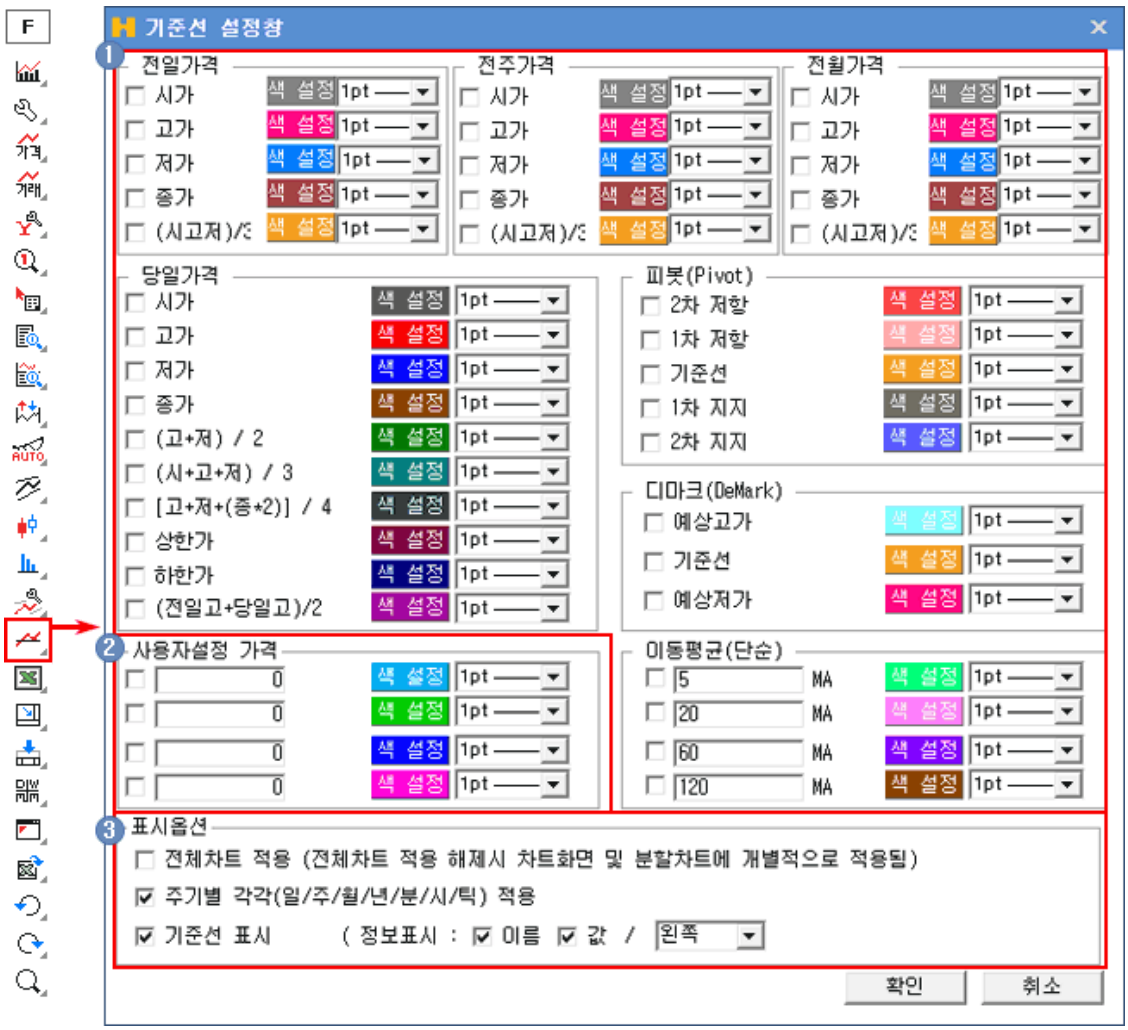

1 적용 가능한 가격은 "전일가격 , 전주가격, 전월가격, 당일가격, 피봇(Pivot), 디마크(DeMark), 이동평균(단순)" 카테고리로 나뉘어져 있으며, 각 카테고리에서 적용할 기준가격을 v 체크하여 선택합니다.

2 사용자 설정 가격 : 기본 제공 가격 이외에 특정 가격을 이용하고자 할 경우에는 "사용자설정 가격"에서 v 체크한 후 가격을 입력하여 사용할 수 있습니다. (총 4개의 사용자 설정 가격을 이용할 수 있습니다.)



3 표시옵션 : 설정한 기준선의 표시옵션을 설정할 수 있습니다.

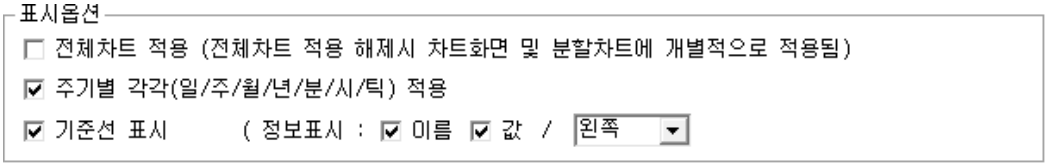

Copyright 2021 KB Securities Co., Ltd. All Rights Reserved.
본 문서의 내용은 제도변경 또는 성능개선, 화면변경 등의 사유로 사전 예고없이 변경될 수 있습니다.
또한 원본 또는 최종본임을 보장할 수 없으며, 문서의 내용에 대한 법적인 책임을 지지 않습니다.

전체차트 적용	v 체크하면 설정한 기준선이 전체 차트에 적용되며, 체크 해제 시에는 개별차트에만 적용됩니다.
주기별 적용	v 체크하면 일/주/월/년/분/시/틱 주기 차트에 모두 적용됩니다.
기준선 표시	기준선의 이름과 값의 차트 표시 여부와 위치를 지정할 수 있습니다.

Copyright 2021 KB Securities Co., Ltd. All Rights Reserved.
본 문서의 내용은 제도변경 또는 성능개선, 화면변경 등의 사유로 사전 예고없이 변경될 수 있습니다.
또한 원본 또는 최종본임을 보장할 수 없으며, 문서의 내용에 대한 법적인 책임을 지지 않습니다.

[0621] 당일등락비교차트

KOSPI 종합, KOSDAQ종합, 코스피200 지수 및 선물 최근월물의 당일 등락비교 차트를 조회할 수있습니다.

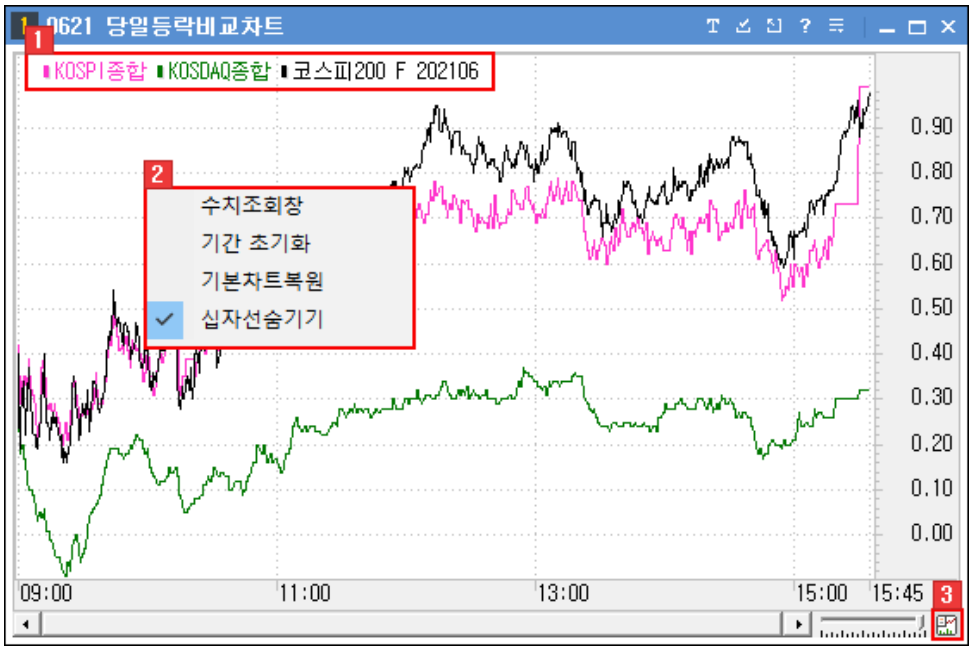

1 표시옵션 설정 : 좌측 상단에는 비교 종목명이 표시됩니다. 각 종목명을 더블클릭하면 해당 종목의 표시 옵션을 설정할 수 있습니다.



2 마우스 우측 버튼을 클릭하면 차트의 다양한 기능을 활용할 수 있습니다.

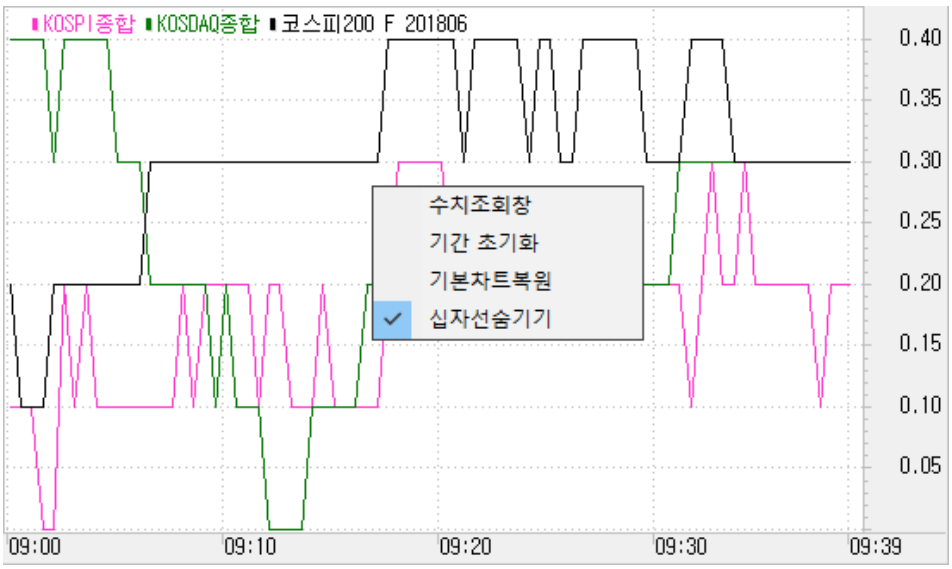

Copyright 2021 KB Securities Co., Ltd. All Rights Reserved.
본 문서의 내용은 제도변경 또는 성능개선, 화면변경 등의 사유로 사전 예고없이 변경될 수 있습니다.
또한 원본 또는 최종본임을 보장할 수 없으며, 문서의 내용에 대한 법적인 책임을 지지 않습니다.

1 수치조회창 : v 체크하면 수치조회창이 생성됩니다.

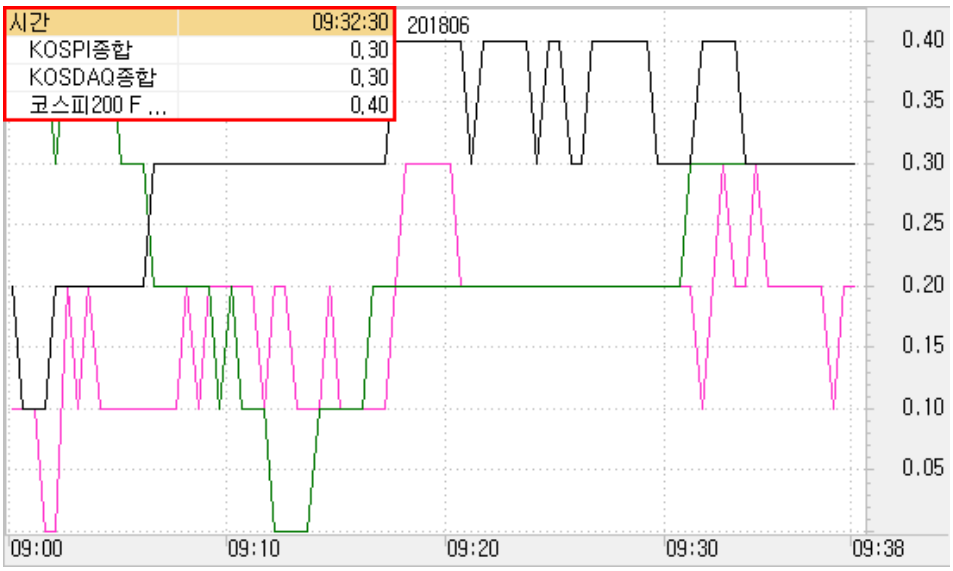

2 기간 초기화 : 클릭하면 차트의 조회 기간이 초기화 됩니다.

3 기본차트 복원 : 클릭하면 차트의 설정이 초기화 됩니다.

4 십자선 숨기기 : v 체크하면 십자선이 표시되지 않으며, 해제하면 마우스 커서의 위치에 따라 십자선이 자동으로 생성됩니다.

3 수치조회창

차트에 수치조회창이 표시되며, 마우스가 위치한 구간의 데이터를 표시합니다.



Copyright 2021 KB Securities Co., Ltd. All Rights Reserved.
본 문서의 내용은 제도변경 또는 성능개선, 화면변경 등의 사유로 사전 예고없이 변경될 수 있습니다.
또한 원본 또는 최종본임을 보장할 수 없으며, 문서의 내용에 대한 법적인 책임을 지지 않습니다.

[0622] 복합비교차트

2개 이상의 주식과 업종, 선물옵션 종목의 누적등락률, 주가추이를 차트로 비교/조회할 수 있는 차트 화면입니다.



1 주식/업종/선옵

주식/업종/선옵 탭을 이용하여 누적등락률, 주가추이를 비교/조회할 종목 및 업종을 선택할 수 있습니다.

1 주식

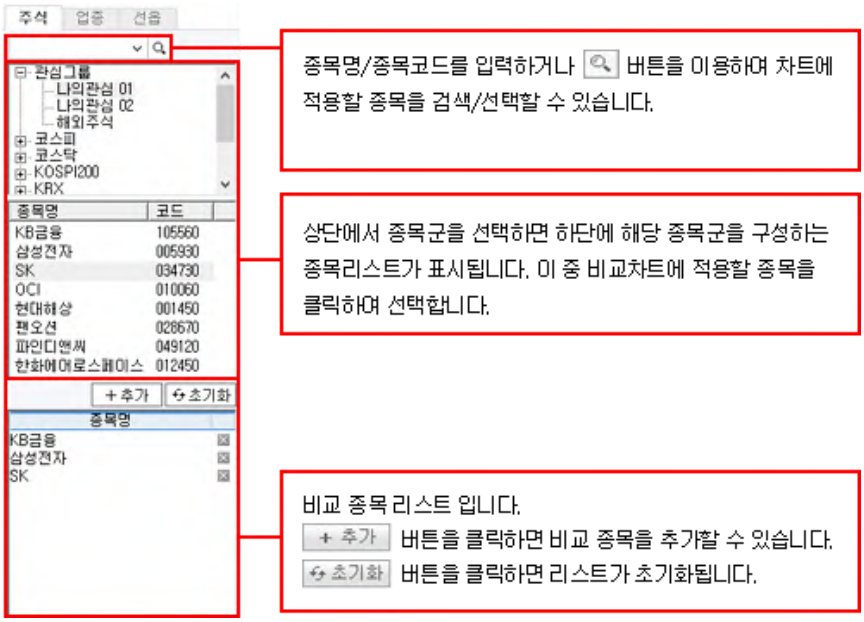

종목명/종목코드를 입력하거나 버튼을 이용하여 차트에 적용할 종목을 검색/선택할 수 있습니다.

상단에서 종목군을 선택하면 하단에 해당 종목군을 구성하는 종목리스트가 표시됩니다. 이 중 비교차트에 적용할 종목을 클릭하여 선택합니다.

비교 종목 리스트 입니다.
+추가 버튼을 클릭하면 비교 종목을 추가할 수 있습니다.
초기화 버튼을 클릭하면 리스트가 초기화됩니다.

Copyright 2021 KB Securities Co., Ltd. All Rights Reserved.
본 문서의 내용은 제도변경 또는 성능개선, 화면변경 등의 사유로 사전 예고없이 변경될 수 있습니다.
또한 원본 또는 최종본임을 보장할 수 없으며, 문서의 내용에 대한 법적인 책임을 지지 않습니다.

② 업종

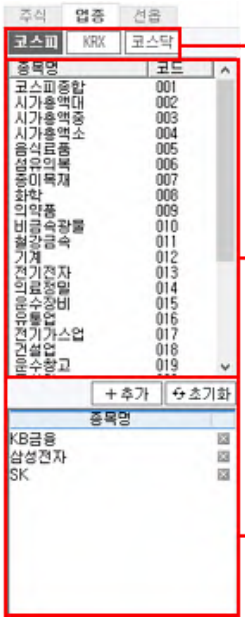

버튼을 클릭하면 각 지수를 구성하는 업종 리스트가 표시됩니다.

버튼으로 선택한 지수를 구성하는 업종 리스트입니다.
이중 비교차트에 적용할 업종을 클릭하여 선택하거나,
더블클릭합니다.

비교 종목 리스트 입니다.
+ 추가 버튼을 클릭하면 비교 종목을 추가할 수 있습니다.
초기화 버튼을 클릭하면 리스트가 초기화됩니다.

③ 선옵

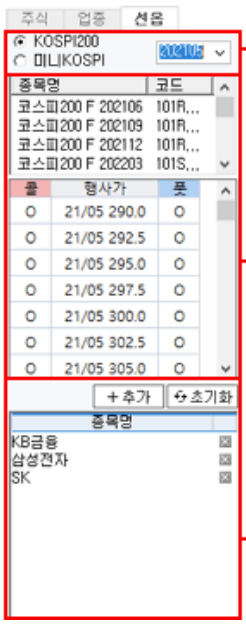

라디오 버튼을 이용하여 기초자산을 선택한 후, 월물을 선택하면 해당 기초자산의 선물과 옵션 월물의 행사가가 표시됩니다.

선택한 기초자산과 월물 조건을 만족시키는 선물과 옵션의 리스트입니다. 이중 비교차트에 적용할 종목을 더블클릭하거나 클릭합니다.

비교 종목 리스트 입니다.
+ 추가 버튼을 클릭하면 비교 종목을 추가할 수 있습니다.
초기화 버튼을 클릭하면 리스트가 초기화됩니다.

2 선택영역

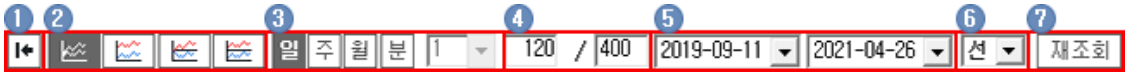

① 버튼을 클릭하면 화면 좌측 영역을 보이기/숨기기 할 수 있습니다.

② 각 버튼을 클릭하여 비교 방법을 선택할 수 있습니다.

누적 등락률 중첩 비교차트	하나의 차트 영역에 복수의 종목의 누적 등락률 추이 차트가 동시에 표시됩니다.

Copyright 2021 KB Securities Co., Ltd. All Rights Reserved.
본 문서의 내용은 제도변경 또는 성능개선, 화면변경 등의 사유로 사전 예고없이 변경될 수 있습니다.
또한 원본 또는 최종본임을 보장할 수 없으며, 문서의 내용에 대한 법적인 책임을 지지 않습니다.



중첩 비교차트	하나의 차트 영역에 복수의 종목의 주가 추이 차트가 동시에 표시됩니다. 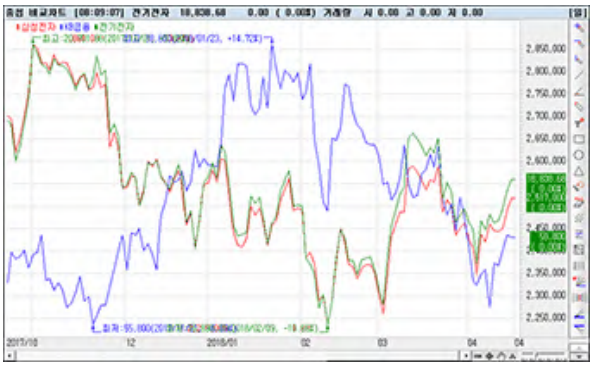
누적 등락률 분할 비교차트	누적 등락률 추이 차트가 각 종목별 영역에 표시됩니다. 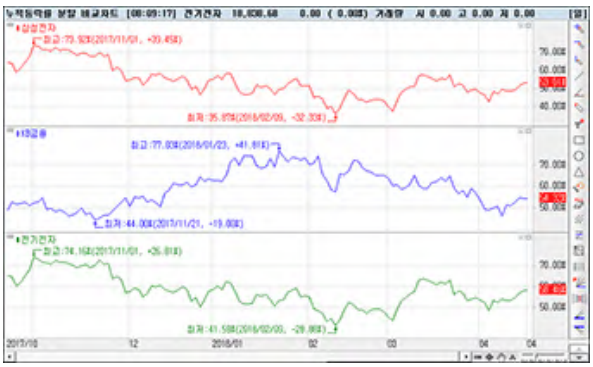
분할 비교차트	주가 추이 차트가 각 종목별 영역에 표시됩니다. 

3 “일/주/월/분” 주기를 선택할 수 있으며, “분 주기” 선택 후에는 세부 시간단위를 설정할 수 있습니다.

4 조회 데이터 개수와 총 데이터 개수가 표시됩니다.

5 조회기간을 지정할 수 있습니다.

Copyright 2021 KB Securities Co., Ltd. All Rights Reserved.
본 문서의 내용은 제도변경 또는 성능개선, 화면변경 등의 사유로 사전 예고없이 변경될 수 있습니다.
또한 원본 또는 최종본임을 보장할 수 없으며, 문서의 내용에 대한 법적인 책임을 지지 않습니다.

6 선차트와 봉차트를 선택할 수 있습니다.



7 재조회 버튼을 클릭하면 비교차트를 재조회할 수 있습니다. (본 화면은 가격 데이터가 실시간 반영이 되지 않습니다.)

3 차트 영역

선택한 종목들의 비교차트를 조회할 수 있습니다.



1 상태바 : 비교차트 유형과 시간, 종목명 및 가격, 등락, 거래량, 당일 주요가격 등이 표시됩니다.

2 종목명 : 현재 조회 중인 비교 종목들의 종목명이 표시됩니다.
종목명을 더블클릭하면 가격차트 창이 팝업됩니다.

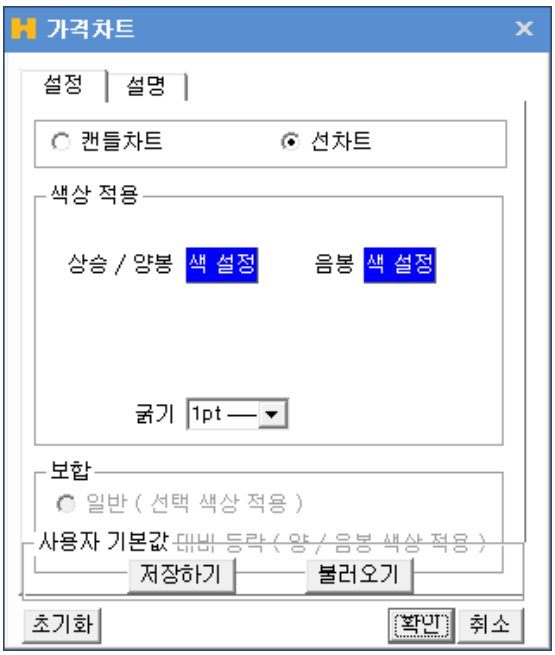

4 하단툴바 영역

Copyright 2021 KB Securities Co., Ltd. All Rights Reserved.
본 문서의 내용은 제도변경 또는 성능개선, 화면변경 등의 사유로 사전 예고없이 변경될 수 있습니다.
또한 원본 또는 최종본임을 보장할 수 없으며, 문서의 내용에 대한 법적인 책임을 지지 않습니다.

1 스크롤바

바를 좌우로 움직이거나 양끝의 좌우 버튼을 클릭하여 차트를 스크롤 할 수 있습니다.

2 보기

A 전체보기

조회 가능한 개수의 모든 봉을 한번에 화면에 모두 표시합니다.

B 축소/확대

차트 조회기간을 축소 또는 확대할 수 있습니다.

5 분석도구 영역

	차트에 십자선을 작도합니다.
	차트에 수평선을 작도합니다.
	차트에 수직선을 작도합니다.
	차트에 추세선을 작도합니다.
	차트에 각도 추세선을 작도합니다.
	차트에 연필추세선을 작도합니다.
	차트에 텍스트를 입력합니다.
	차트에 네모를 작도합니다.
	차트에 원을 작도합니다.
	차트에 삼각형을 작도합니다.
	차트에 작도된 추세선을 지웁니다.
	차트에 작도된 추세선을 모두 지웁니다.
	차트에 엔드류 추세선을 작도합니다.
	차트에 피보나치 조정대를 작도합니다.
	차트에 Fan 추세선을 작도합니다.
	차트에 피보나치 수열을 작도합니다.
	차트에 피보나치 시간대를 작도합니다.
	차트에 활추세선을 작도합니다.
	차트에 상향 갠팬을 작도합니다.
	차트에 하향 갠팬을 작도합니다.

Copyright 2021 KB Securities Co., Ltd. All Rights Reserved.
본 문서의 내용은 제도변경 또는 성능개선, 화면변경 등의 사유로 사전 예고없이 변경될 수 있습니다.
또한 원본 또는 최종본임을 보장할 수 없으며, 문서의 내용에 대한 법적인 책임을 지지 않습니다.

	차트에 Gan 선을 작도합니다.
	차트에 갠앵글을 작도합니다.
	차트에 삼등분석을 작도합니다.
	차트에 사등분석을 작도합니다.
	차트에 선택한 가격 우측으로 수평선을 작도합니다.

Copyright 2021 KB Securities Co., Ltd. All Rights Reserved.
본 문서의 내용은 제도변경 또는 성능개선, 화면변경 등의 사유로 사전 예고없이 변경될 수 있습니다.
또한 원본 또는 최종본임을 보장할 수 없으며, 문서의 내용에 대한 법적인 책임을 지지 않습니다.

[0623] 당일/전일비교차트

종목의 조회 당일과 전일의 주가 흐름을 한 화면에서 동시에 비교/조회할 수 있는 비교차트 입니다.

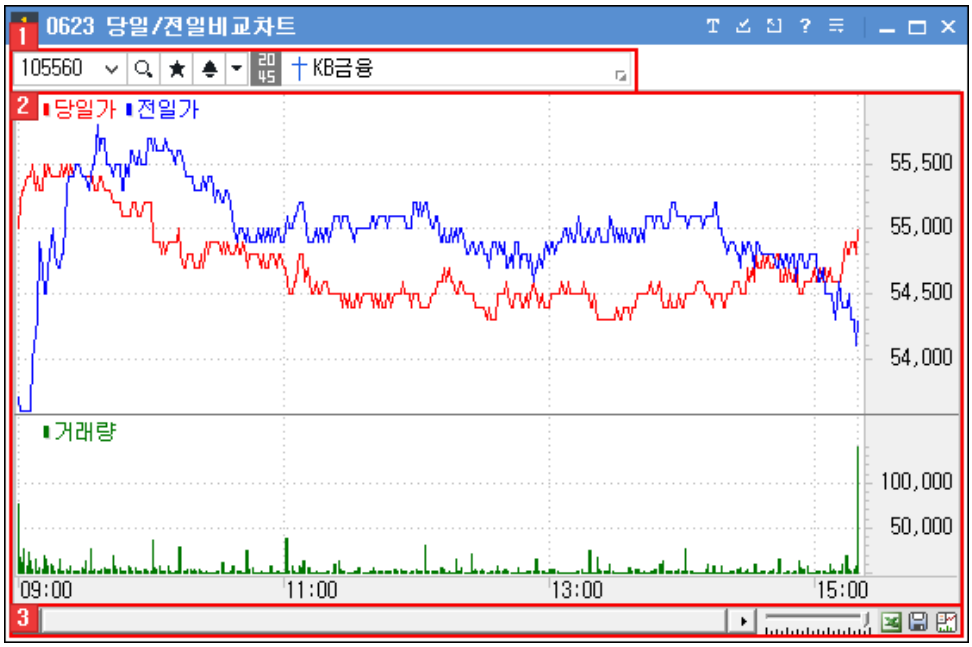

1 조회 종목을 선택하는 영역입니다.



종목선택 기능 상세보기

2 차트 영역

① 표시옵션 설정 : 좌측 상단에는 비교 종목명이 표시됩니다. 각 종목명을 더블클릭하면 해당 종목의 표시 옵션을 설정할 수 있습니다.



② 차트 영역에서 마우스 오른쪽 버튼을 클릭하면 다양한 기능을 활용할 수 있습니다.
차트 영역에서 마우스 오른쪽 버튼을 클릭하면 다양한 기능을 활용할 수 있습니다.

Copyright 2021 KB Securities Co., Ltd. All Rights Reserved.
본 문서의 내용은 제도변경 또는 성능개선, 화면변경 등의 사유로 사전 예고없이 변경될 수 있습니다.
또한 원본 또는 최종본임을 보장할 수 없으며, 문서의 내용에 대한 법적인 책임을 지지 않습니다.

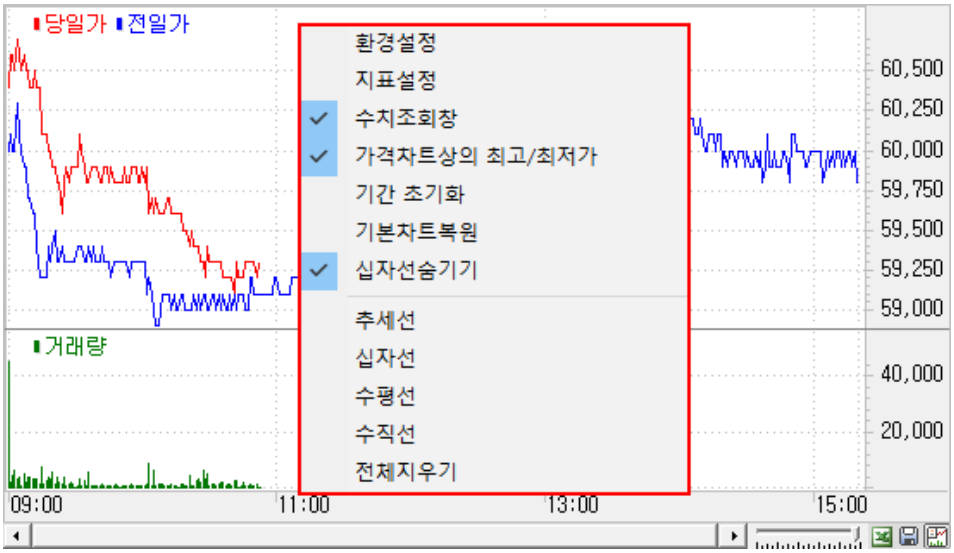

A 환경설정 : "차트 환경설정창"이 팝업되어, 차트의 구성요소에 대하여 사용자 설정이 가능합니다.
차트 환경 설정 자세히 보기

B 지표설정 : "차트 환경 설정창"의 "차트/지표" 탭화면이 팝업되어, 지표의 추가/삭제 및 각 지표에 대한 세부설정이 가능합니다.

C 수치조회창 : v 체크하면 수치조회창이 생성됩니다.

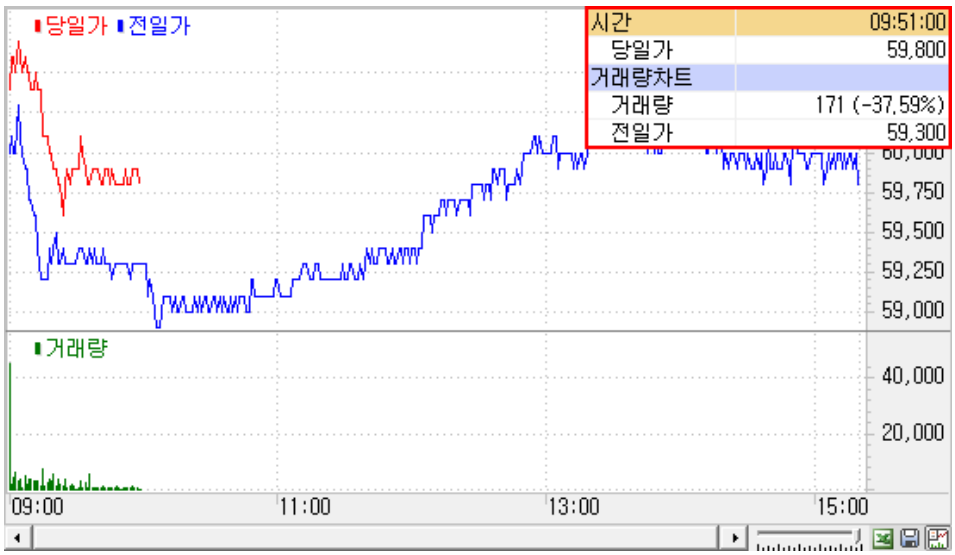

D 가격차트상의 최고/최저가 : 조회 중인 가격 전체 영역에서의 최고/최저가를 표시합니다.

E 기간 초기화 : 클릭하면 차트의 조회 기간이 초기화 됩니다.

F 기본차트복원 : 차트 설정을 초기값으로 default 시킵니다.

G 십자선 숨기기 : v 체크하면 십자선이 표시되지 않으며, 해제하면 마우스 커서의 위치에 따라 십자선이 자동으로 생성됩니다.

H 추세선 : 추세선을 작도합니다.

I 십자선 : 십자선을 작도합니다.

J 수평선 : 수평선을 작도합니다.

K 수직선 : 수직선을 작도합니다.

L 전체 지우기 : 작도된 라인 전체를 삭제합니다.

3 하단툴바 영역

차트 하단에서는 차트의 확대/축소, 차트 좌우 스크롤, 데이터 엑셀보내기, 차트 이미지 저장, 수치조회창 등을 사용할 수 있습니다.

Copyright 2021 KB Securities Co., Ltd. All Rights Reserved.
본 문서의 내용은 제도변경 또는 성능개선, 화면변경 등의 사유로 사전 예고없이 변경될 수 있습니다.
또한 원본 또는 최종본임을 보장할 수 없으며, 문서의 내용에 대한 법적인 책임을 지지 않습니다.

1 스크롤바
바를 좌우로 움직이거나 양끝의 좌우 버튼을 클릭하여 차트를 스크롤 할 수 있습니다.

2 확대/축소
조회축 좌우로 움직여 화면상에 표시되는 캔들봉의 개수를 조절할 수 있습니다.

3 엑셀로 저장
조회 중인 차트의 데이터를 엑셀로 보내 저장할 수 있습니다.

4 이미지로 저장
조회 중인 차트를 이미지 파일로 저장할 수 있습니다.

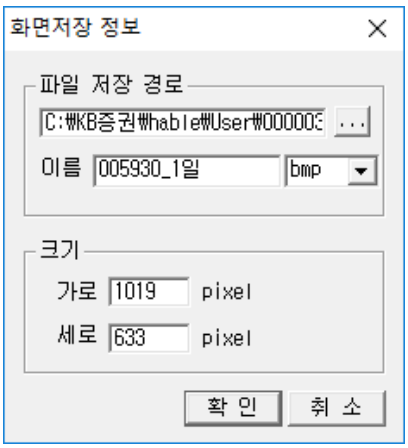

5 수치조회창
차트에 수치조회창이 표시되며, 마우스가 위치한 구간의 데이터를 표시합니다.

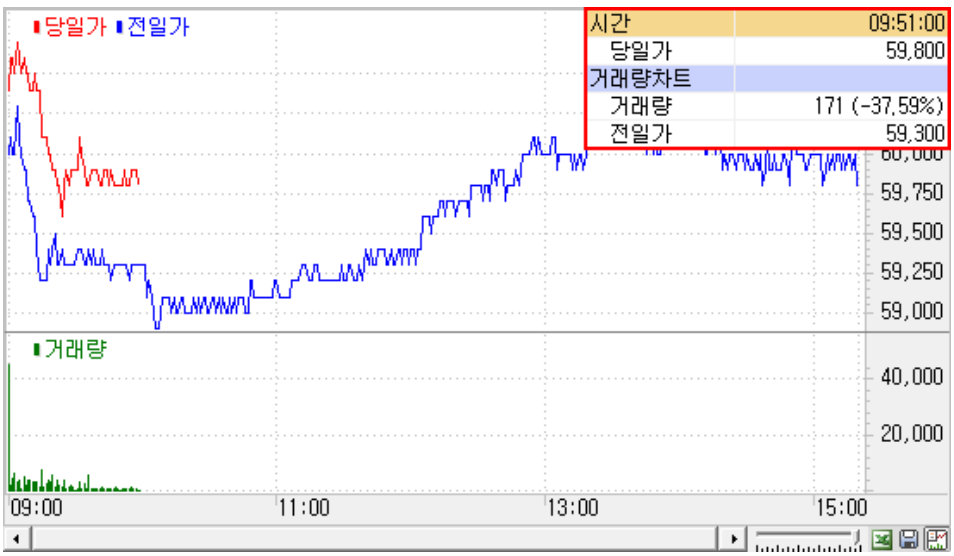

종목선택 기능 상세보기

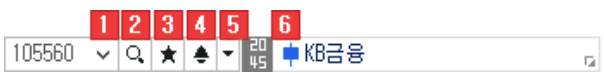

1 History 기능
사용자가 최근 조회한 종목 목록이 제공됩니다.

	: 종목이 히스토리 목록에 저장됩니다.

Copyright 2021 KB Securities Co., Ltd. All Rights Reserved.
본 문서의 내용은 제도변경 또는 성능개선, 화면변경 등의 사유로 사전 예고없이 변경될 수 있습니다.
또한 원본 또는 최종본임을 보장할 수 없으며, 문서의 내용에 대한 법적인 책임을 지지 않습니다.



× : 개별 종목 히스토리가 삭제됩니다.

× **전체삭제** : 전체 히스토리 목록이 삭제됩니다.

2 종목검색 기능

종목을 검색할 수 있는 주식 종목 안내창이 팝업되며, 종목 안내창에 종목을 더 손쉽게 빠르게 검색할 수 있도록 Tab 영역을 추가 탑재하였습니다.



1. 종목검색을 할 TAB 항목을 선택합니다
2. 사용자가 직접 검색을 원하는 종목을 입력합니다.
3. 조회할 종목의 초성 버튼을 클릭합니다.
4. 거래시장 및 업종, 상품의 그룹의 리스트를 선택하여 조회 종목을 검색합니다.
5. ☑ **화면유지** : 종목을 선택해도 종목 안내창을 팝업 상태 그대로 유지합니다.
   ☑ **중간어 검색** : 종목을 입력하여 조회 시 중간어 검색이 가능합니다.

3 즐겨찾기 기능

사용자가 즐겨찾는 종목을 관심종목 그룹으로 등록하여 이용합니다.



관심종목 관리자	관심종목 그룹 설정 화면이 팝업되며 관심종목 설정을 할 수 있습니다.
나의관심 01 나의관심 02 해외주식	사용자가 등록한 관심종목 그룹에 조회한 종목이 등록됩니다.
맨위로 추가	관심종목 그룹의 맨 위로 조회 종목이 등록됩니다.
맨아래로 추가	관심종목 그룹의 맨 아래로 조회 종목이 등록됩니다.

Copyright 2021 KB Securities Co., Ltd. All Rights Reserved.
본 문서의 내용은 제도변경 또는 성능개선, 화면변경 등의 사유로 사전 예고없이 변경될 수 있습니다.
또한 원본 또는 최종본임을 보장할 수 없으며, 문서의 내용에 대한 법적인 책임을 지지 않습니다.

4 신호상태 기능

신호수신 상태를 제공합니다.

5 돌려보기 기능

신호수신 및 돌려보기 모드 전환을 합니다.

돌려보기 대상종목 설정이 가능하며, 돌려보기를 수동/자동 모드를 설정합니다.

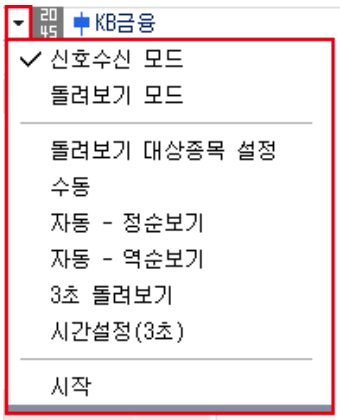

신호수신 모드로 전환됩니다.
돌려보기 모드로 전환됩니다.
돌려보기 할 대상을 설정하는 팝업이 제공됩니다.
돌려보기를 수동으로 이용할 수 있도록 버튼이 전환됩니다.
정순으로 자동 돌려보기를 실행합니다.
역순으로 자동 돌려보기를 실행합니다.
3초 마다 종목 자동 돌려보기를 실행합니다.
자동 돌려보기를 사용자가 설정하여 실행할 수 있습니다.
돌려보기를 시작합니다.

6 종목정보

종목의 정보를 제공하며, 각 영역에 마우스를 오버하면 툴팁으로 정보에 대한 내용을 제공합니다.

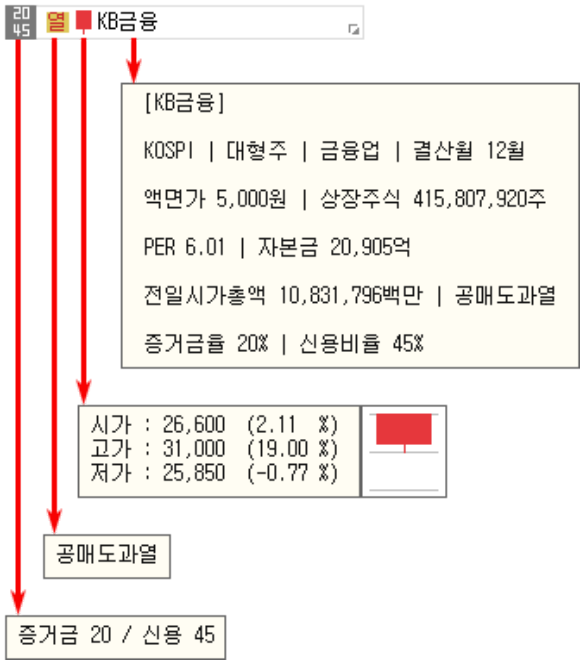

1. 는 선택한 종목의 증거금율과 신용비율을 나타냅니다.
2. 열 는 종목정보분류표가 제공됩니다. 분류표에 마우스를 오버하면 분류표의 툴팁이 표시됩니다.
3. 는 종목의 일봉을 보여줍니다. 마우스를 오버하면 '시가,고가,저가' 정보를 제공합니다.
4. KB금융 종목명을 클릭하면 '종목정보/메모, 기업개요, 섹터정보, 재무정보'를 확인할 수 있습니다. 메모는 사용자가 직접 입력이 가능합니다.

Copyright 2021 KB Securities Co., Ltd. All Rights Reserved.
본 문서의 내용은 제도변경 또는 성능개선, 화면변경 등의 사유로 사전 예고없이 변경될 수 있습니다.
또한 원본 또는 최종본임을 보장할 수 없으며, 문서의 내용에 대한 법적인 책임을 지지 않습니다.

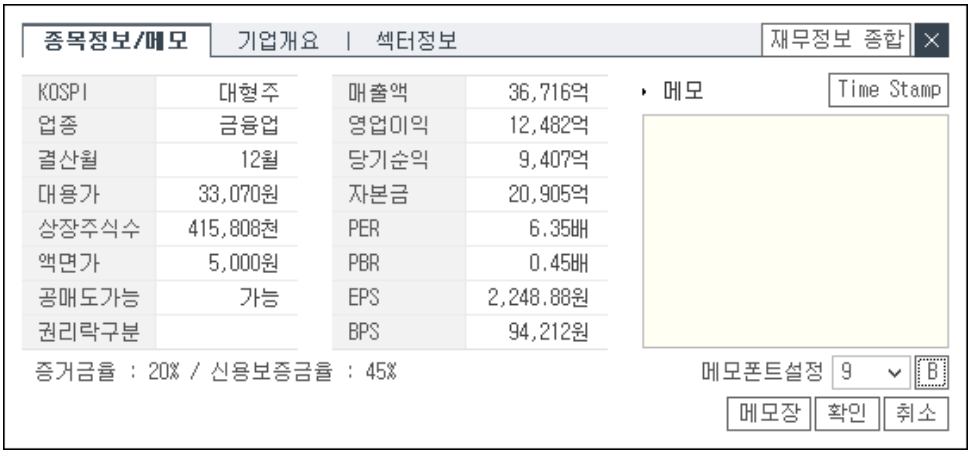

차트 환경설정

1 차트상에서 마우스 우측 버튼을 클릭한 후 '환경설정'을 선택하거나,
차트 상단의 설정 버튼을 클릭하면 '차트 환경 설정창'"이 팝업됩니다.



1 차트/지표탭
차트에 적용할 보조지표를 추가/삭제할 수 있으며, 적용되는 영역지정 및 각 지표와 차트의 세부적인 설정이 가능합니다.

Copyright 2021 KB Securities Co., Ltd. All Rights Reserved.
본 문서의 내용은 제도변경 또는 성능개선, 화면변경 등의 사유로 사전 예고없이 변경될 수 있습니다.
또한 원본 또는 최종본임을 보장할 수 없으며, 문서의 내용에 대한 법적인 책임을 지지 않습니다.

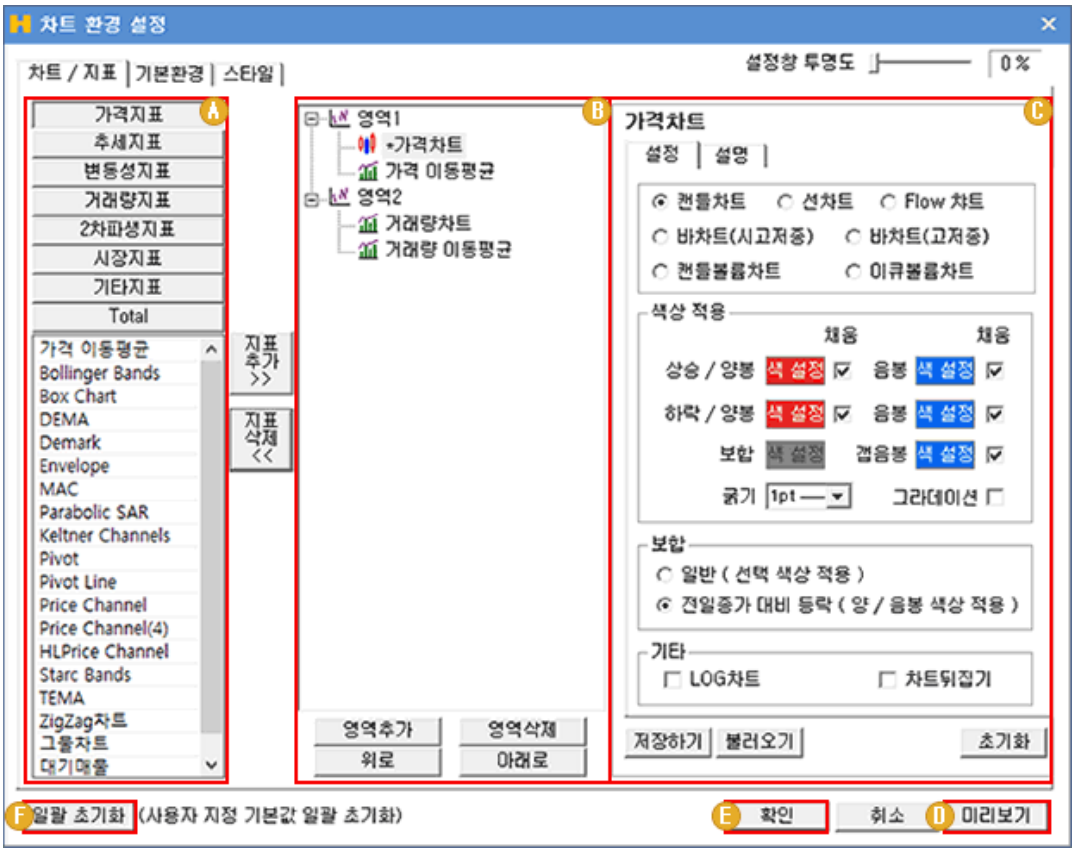

A 지표 리스트 : 차트에 적용 가능한 지표 리스트로 지표의 성격별로 카테고리와 되어 있습니다.

ㄱ B 지표 리스트 : 차트에 적용 가능한 지표 리스트로 지표의 성격별로 카테고리와 되어 있습니다.

ㄴ 카테고리를 선택한 후, 지표목록에서 지표를 더블 클릭하면 지표가 추가됩니다.

B 지표 구성 영역 : 차트에서 사용자가 구성한 지표 영역이 표시되며, 하단의 버튼을 이용하여 영역의 추가/삭제, 지표의 추가/삭제, 지표의 위치 이동을 실행 할 수 있습니다.

ㄱ 기본 차트 영역값은 가격차트가 “영역1”, 거래량 부분이 “영역2”에 해당 합니다.

Copyright 2021 KB Securities Co., Ltd. All Rights Reserved.
본 문서의 내용은 제도변경 또는 성능개선, 화면변경 등의 사유로 사전 예고없이 변경될 수 있습니다.
또한 원본 또는 최종본임을 보장할 수 없으며, 문서의 내용에 대한 법적인 책임을 지지 않습니다.

ㄴ 지표 추가는 기존 영역1,2에 추가하거나 별도의 영역을 지정한 후 추가할 수 있습니다.



ㄷ 영역추가 차트에 새로운 영역을 추가할 수 있습니다.

ㄹ 영역삭제 선택한 차트 영역을 삭제할 수 있습니다.

ㅁ 지표 추가 >> 선택한 지표를 차트에 추가할 수 있습니다.

ㅂ 지표 삭제 << 선택한 지표를 삭제할 수 있습니다.

ㅅ 위로 선택한 지표의 위치를 위로 이동시킵니다.

Copyright 2021 KB Securities Co., Ltd. All Rights Reserved.
본 문서의 내용은 제도변경 또는 성능개선, 화면변경 등의 사유로 사전 예고없이 변경될 수 있습니다.
또한 원본 또는 최종본임을 보장할 수 없으며, 문서의 내용에 대한 법적인 책임을 지지 않습니다.

ㅇ 아래로 선택한 지표의 위치를 아래로 이동시킵니다.

C 지표 설정

ㄱ 설정탭 : 선택한 지표의 형태 및 변수, 색상 등의 설정을 사용자가 직접 변경하여 사용할 수 있습니다.

ㄴ 설명탭 : 선택한 지표의 간략한 설명을 볼 수 있습니다.

D 미리보기 선택한 차트 영역을 삭제할 수 있습니다.

E 확인 클릭하면 차트/지표 설정이 완료됩니다.

F 일괄 초기화 사용자 설정을 차트 초기값으로 일괄 초기화 시킵니다.

2 기본환경탭

차트 상의 표시되는 요소들에 대한 설정이 가능합니다.

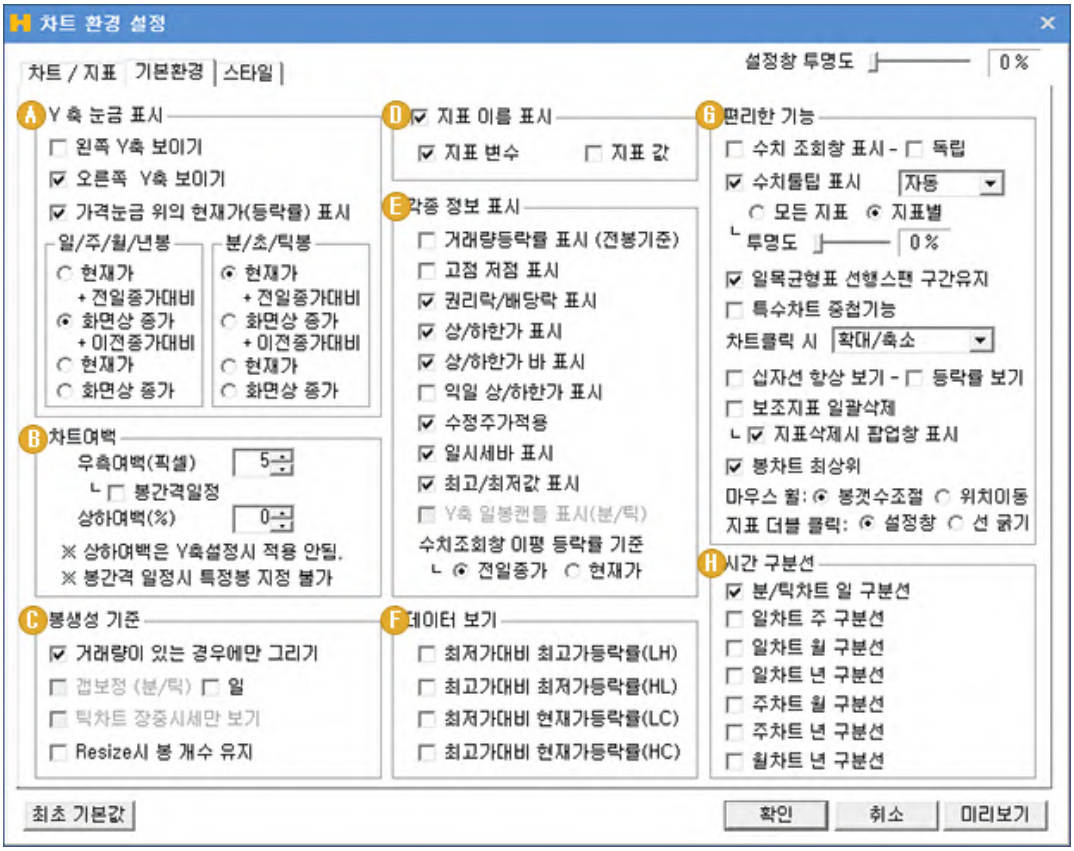

A Y축 눈금표시

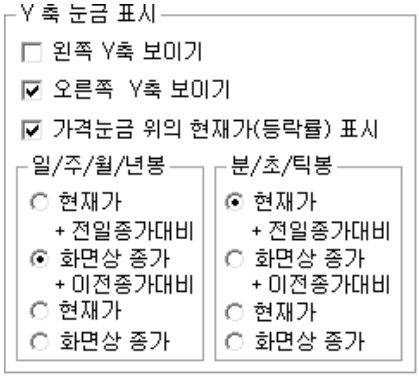

왼쪽 Y축 보이기	차트 왼쪽에 Y축 스케일을 표시합니다.
오른쪽 Y축 보이기	차트 오른쪽에 Y축 스케일을 표시합니다.
가격눈금 위의 현재가(등락률)표시	Y축 스케일에 표시되는 현재가 표시옵션을 설정할 수 있습니다.

Copyright 2021 KB Securities Co., Ltd. All Rights Reserved.
본 문서의 내용은 제도변경 또는 성능개선, 화면변경 등의 사유로 사전 예고없이 변경될 수 있습니다.
또한 원본 또는 최종본임을 보장할 수 없으며, 문서의 내용에 대한 법적인 책임을 지지 않습니다.

일/주/월/년봉	일/주/월/년 차트의 표시 옵션을 선택할 수 있습니다.
분/초/틱봉	분/초/틱 차트의 표시옵션을 선택할 수 있습니다.

B 차트여백

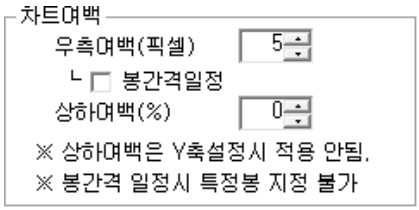

우측여백(픽셀)	입력한 픽셀값만큼 여백공간을 차트에 추가합니다.
봉간격일정	차트크기에서 봉 간격이 일정하게 표시될 수 있는 봉의 개수로만 차트를 보여주는 기능입니다.
상하여백(%)	입력한 비율만큼 아래위로 여백을 추가합니다.

C 봉생성 기준

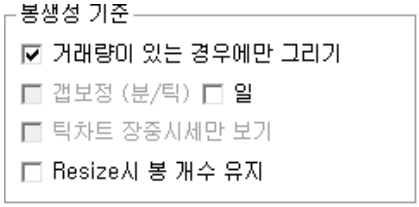

거래량이 있는 경우에만 그리기	거래량이 없는 봉은 차트에 그리지 않도록 하는 기능 입니다.
갭 보정(분/틱)	분/틱 주기에서 갭이 발생할 경우 갭 보정을 하여 차트를 자연스럽게 이어지도록 하는 기능입니다.
틱차트 장중 시세만 보기	장시작부터 장마감까지만 틱주기 데이터를 차트에 표시하는 기능입니다.
Resize시 봉 개수 유지	차트의 크기를 변경하더라도 봉의 개수가 유지되도록 하는 기능입니다.

D 지표이름표시

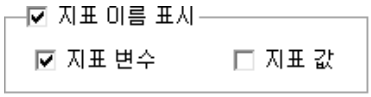

지표변수	차트화면 상단에 지표명의 지표변수를 표시합니다.
지표값	차트화면 상단에 지표명의 지표값을 표시합니다.

Copyright 2021 KB Securities Co., Ltd. All Rights Reserved.
본 문서의 내용은 제도변경 또는 성능개선, 화면변경 등의 사유로 사전 예고없이 변경될 수 있습니다.
또한 원본 또는 최종본임을 보장할 수 없으며, 문서의 내용에 대한 법적인 책임을 지지 않습니다.

E 각종정보표시

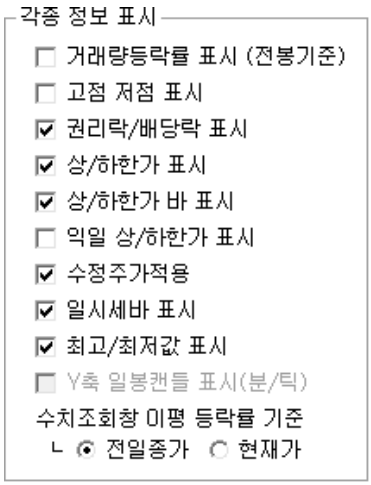

거래량등락률표시	거래량 차트에 거래량과 전일대비 거래량등락률을 표시합니다.
고점저점표시	차트화면에 고점과 저점을 표시합니다.
권리락/배당락 표시	차트화면에 권리락/배당락을 표시합니다.
상/하한가 표시	과거 상/하한가가 발생한 봉을 표시합니다.
상/하한가 바 표시	과Y축 스케일에 조회된 종목의 상/하한가 Bar를 표시합니다.
수정주가적용	배당락/권리락 등이 발생하여 가격의 급등락이 발생했을 때, 해당 종목에 대해 수정된 주가를 적용할 수 있습니다.
일시세바표시	차트화면 시세바를 표시유무를 설정할 수 있습니다.
최고/최저값 표시	차트화면에 보여지는 데이터의 최고/최저 값을 표시합니다.
Y축 일봉캔들 표시(분/틱)	분/틱 주기일 때, Y축 스케일 상단에 당일봉을 실시간으로 표시하여 당일봉의 모양을 확인할 수 있습니다.
수치조회창 이평 등락률 기준	수치조회차에서 조회 시 이동평균선의 등락률 기준을 선택할 수 있습니다.

F 데이터보기

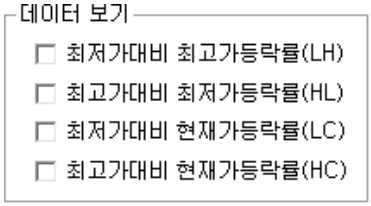

최저가대비 최고가등락률(LH)	차트화면 오른쪽에 LH 대비값을 표시합니다.
최고가대비 최저가등락률(HL)	차트화면 오른쪽에 HL 대비값을 표시합니다.
최저가대비 현재가등락률(LC)	차트화면 오른쪽에 LC 대비값을 표시합니다.
최고가대비 현재가등락률(HC)	차트화면 오른쪽에 HC 대비값을 표시합니다.

Copyright 2021 KB Securities Co., Ltd. All Rights Reserved.
본 문서의 내용은 제도변경 또는 성능개선, 화면변경 등의 사유로 사전 예고없이 변경될 수 있습니다.
또한 원본 또는 최종본임을 보장할 수 없으며, 문서의 내용에 대한 법적인 책임을 지지 않습니다.

6 편리한기능

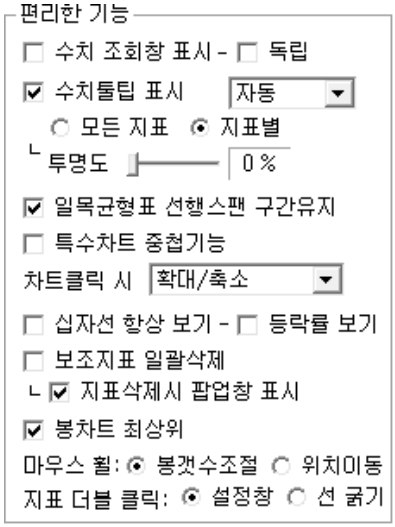

수치조회창 표시	차트화면에 수치조회창을 표시 합니다.
수치조회 독립	수치조회창을 독립창으로 띄우는 기능입니다.
수치툴팁표시	캔들봉에 마우스 오버시 툴팁 표시 유무를 설정할 수 있습니다.
투명도	툴팁의 투명도를 설정하여 툴팁뒤의 캔들봉을 볼 수 있습니다.
일목균형표 선행스팬 구간유지	일목균형표 적용 후 스크롤 이동시 선행구간유지에 대한 설정을 할 수 있습니다.
특수차트 중첩기능	특수차트를 일반차트처럼 적용 할 수 있습니다.
차트클릭 시	차트 클릭 시 발생 액션을 설정할 수 있습니다.
십자선 항상보기	십자선이 계속 표시하도록 합니다.
보조지표 일괄삭제	보조지표 일괄삭제 옵션을 선택할 수 있습니다.

H 시간구분선

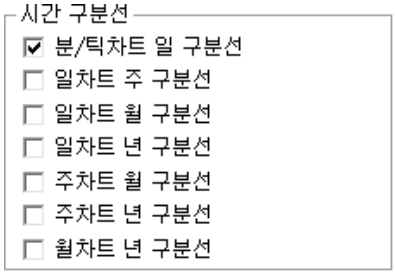

분/틱차트 일 구분선	분/틱 주기일때, 일 구분선을 표시합니다.
일차트 주 구분선	일 차트 일 때, 주 구분선을 표시합니다.
일차트 월 구분선	일 차트 일 때, 월 구분선을 표시합니다.
일차트 년 구분선	일 차트 일 때, 년 구분선을 표시합니다.
주차트 월 구분선	주 차트 일 때, 월 구분선을 표시합니다.
주차트 년 구분선	주 차트 일 때, 년 구분선을 표시합니다.
월차트 년 구분선	월 차트 일 때, 년 구분선을 표시합니다.

3 스타일탭

차트에 표시되는 각종 데이터 및 지표를 제외한 바탕 화면의 구성요소들을 설정하여, 고유의 스타일로 저장하여 사용자 스타일의

Copyright 2021 KB Securities Co., Ltd. All Rights Reserved.
본 문서의 내용은 제도변경 또는 성능개선, 화면변경 등의 사유로 사전 예고없이 변경될 수 있습니다.
또한 원본 또는 최종본임을 보장할 수 없으며, 문서의 내용에 대한 법적인 책임을 지지 않습니다.

차트를 만들어 사용할 수 있습니다.



A 스타일 저장

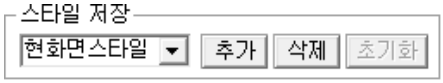

추가	현재 설정된 내용으로 스타일을 추가할 수 있습니다
삭제	선택한 스타일을 항목에서 삭제할 수 있습니다. (기존 스타일을 삭제 되지 않습니다.)
초기화	선택한 스타일에 대한 초기값으로 되돌리는 기능입니다.

B 지표

가격과 거래량의 색상과 옵션을 설정할 수 있습니다.



Copyright 2021 KB Securities Co., Ltd. All Rights Reserved.
본 문서의 내용은 제도변경 또는 성능개선, 화면변경 등의 사유로 사전 예고없이 변경될 수 있습니다.
또한 원본 또는 최종본임을 보장할 수 없으며, 문서의 내용에 대한 법적인 책임을 지지 않습니다.

C 스케일영역

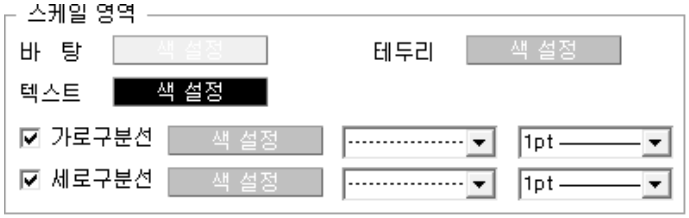

바탕	스케일 영역의 바탕색을 설정할 수 있습니다.
테두리	스케일 영역 테두리의 색상을 설정할 수 있습니다.
텍스트	스케일 영역에 표시되는 텍스트의 색상을 설정할 수 있습니다.
가로구분선	가로 구분선에 대한 색상 및 선 굵기 선 모양을 설정할 수 있습니다.
세로구분선	세로 구분선에 대한 색상 및 선 굵기, 선 모양을 설정할 수 있습니다.

D 날짜구분선

일, 주, 월, 년 구분선의 색상 및 선의 굵기, 모양을 설정할 수 있습니다.



E 그래프영역

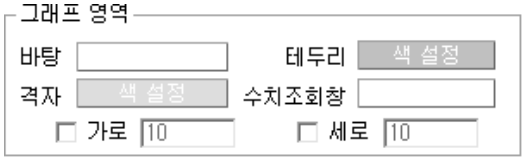

바탕	그래프 영역의 바탕색을 설정할 수 있습니다.
테두리	그래프 영역 테두리의 색상을 설정할 수 있습니다.
격자	격자선에 대한 색상을 설정할 수 있습니다.
수치조회창	수치조회창의 색상을 설정할 수 있습니다.
가로/세로	격자선의 간격을 설정할 수 있습니다.

F 기본글꼴

기본 적용되는 글꼴, 글자크기, 유형(굵기)을 설정할 수 있습니다.

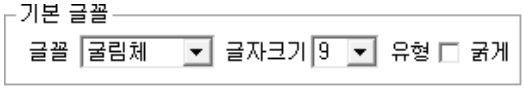

G 기타

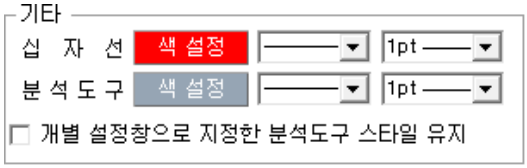

십자선	십자선의 색상, 굵기, 선모양을 설정할 수 있습니다.
분석도구	분석도구의 색상, 굵기, 선모양을 설정할 수 있습니다.

Copyright 2021 KB Securities Co., Ltd. All Rights Reserved.
본 문서의 내용은 제도변경 또는 성능개선, 화면변경 등의 사유로 사전 예고없이 변경될 수 있습니다.
또한 원본 또는 최종본임을 보장할 수 없으며, 문서의 내용에 대한 법적인 책임을 지지 않습니다.

개별 설정창으로 지정한 분석도구 스타일 유지	v 체크하면 개별 설정창에서 설정한 분석도구의 스타일을 유지시킬 수 있습니다.

2 기준선 설정

기본 차트의 Y축에 표시되는 가격 외에 특정 가격을 선택하여 차트에 표시하여 사용할 수 있습니다.

F 기능툴의 “기준선” 아이콘을 클릭하면 “기준선 설정창”이 팝업됩니다.

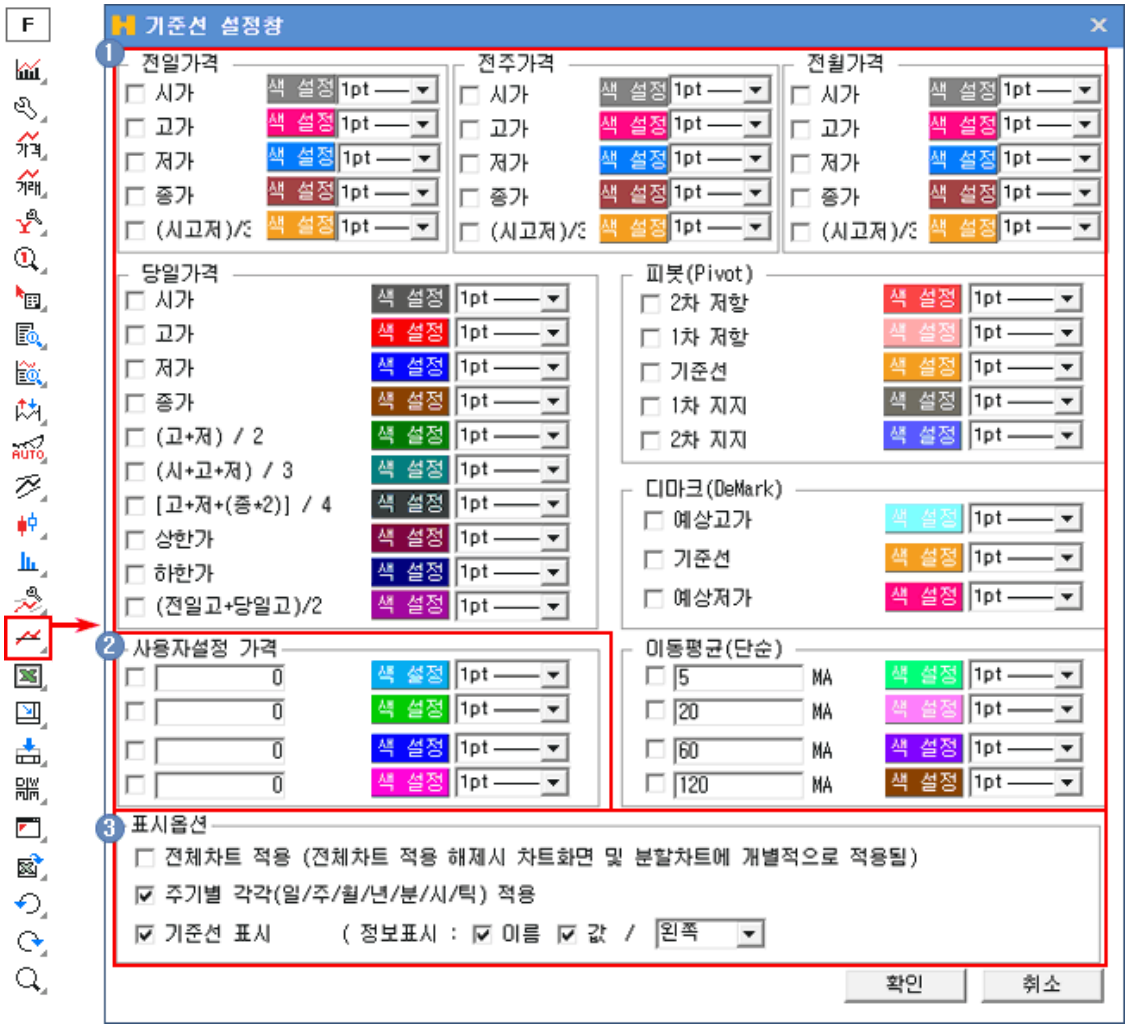

1 적용 가능한 가격은 “전일가격 , 전주가격, 전월가격, 당일가격, 피봇(Pivot), 디마크(DeMark), 이동평균(단순)” 카테고리로 나뉘어져 있으며, 각 카테고리에서 적용할 기준가격을 v 체크하여 선택합니다.

2 사용자 설정 가격 : 기본 제공 가격 이외에 특정 가격을 이용하고자 할 경우에는 “사용자설정 가격”에서 v 체크한 후 가격을 입력하여 사용할 수 있습니다. (총 4개의 사용자 설정 가격을 이용할 수 있습니다.)



3 표시옵션 : 설정한 기준선의 표시옵션을 설정할 수 있습니다.

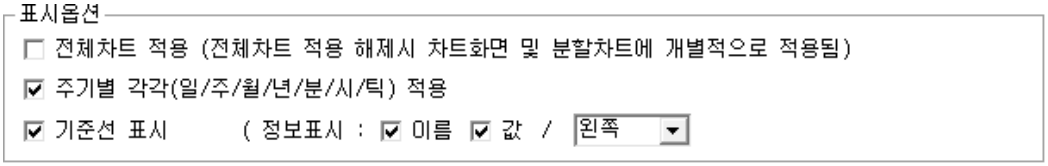

Copyright 2021 KB Securities Co., Ltd. All Rights Reserved.
본 문서의 내용은 제도변경 또는 성능개선, 화면변경 등의 사유로 사전 예고없이 변경될 수 있습니다.
또한 원본 또는 최종본임을 보장할 수 없으며, 문서의 내용에 대한 법적인 책임을 지지 않습니다.

전체차트 적용	v 체크하면 설정한 기준선이 전체 차트에 적용되며, 체크 해제 시에는 개별차트에만 적용됩니다.
주기별 적용	v 체크하면 일/주/월/년/분/시/틱 주기 차트에 모두 적용됩니다.
기준선 표시	기준선의 이름과 값의 차트 표시 여부와 위치를 지정할 수 있습니다.

Copyright 2021 KB Securities Co., Ltd. All Rights Reserved.
본 문서의 내용은 제도변경 또는 성능개선, 화면변경 등의 사유로 사전 예고없이 변경될 수 있습니다.
또한 원본 또는 최종본임을 보장할 수 없으며, 문서의 내용에 대한 법적인 책임을 지지 않습니다.

[0625] 미니차트

주식, 지수, 선물옵션 등의 차트를 조회할 수 있는 미니화면으로 작은 화면에 강력한 기능을 탑재하고 있습니다.



1 조회 옵션



1. 콤보박스를 이용하여 주식, 지수, 선물옵션 등의 종목, 지수 차트를 선택할 수 있습니다.
2. 종목 선택 영역입니다.

주 / 주식 / 지수 / 선옵	주식	105560 KB금융 종목선택 기능 상세보기
	지수	001 코스피종합
	선물옵션	01R6000 코스피200 F 202106 선물옵션 종목선택 기능 상세보기

3. 버튼을 클릭하면 영역 좌측의 종목선택란의 숨기기/보이기가 가능합니다.
4. 일, 주, 월, 분, 틱주기를 선택할 수 있으며, 분과 틱주기 선택 시에는 세부 주기를 설정할 수 있습니다.

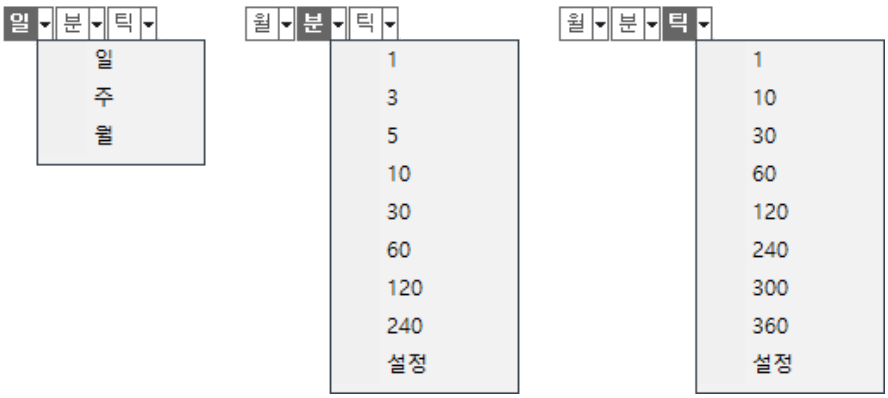

Copyright 2021 KB Securities Co., Ltd. All Rights Reserved.
본 문서의 내용은 제도변경 또는 성능개선, 화면변경 등의 사유로 사전 예고없이 변경될 수 있습니다.
또한 원본 또는 최종본임을 보장할 수 없으며, 문서의 내용에 대한 법적인 책임을 지지 않습니다.

"설정" 을 선택하면 "차트 자료주기 설정창"이 팝업되어 일, 분, 초, 틱 주기와 주기순서들을 설정할 수 있습니다.



5 차트의 봉주기와 조회가능 데이터 개수가 표시됩니다. 조회가능 데이터 개수는 최대 9999개까지 지정할 수 있습니다.

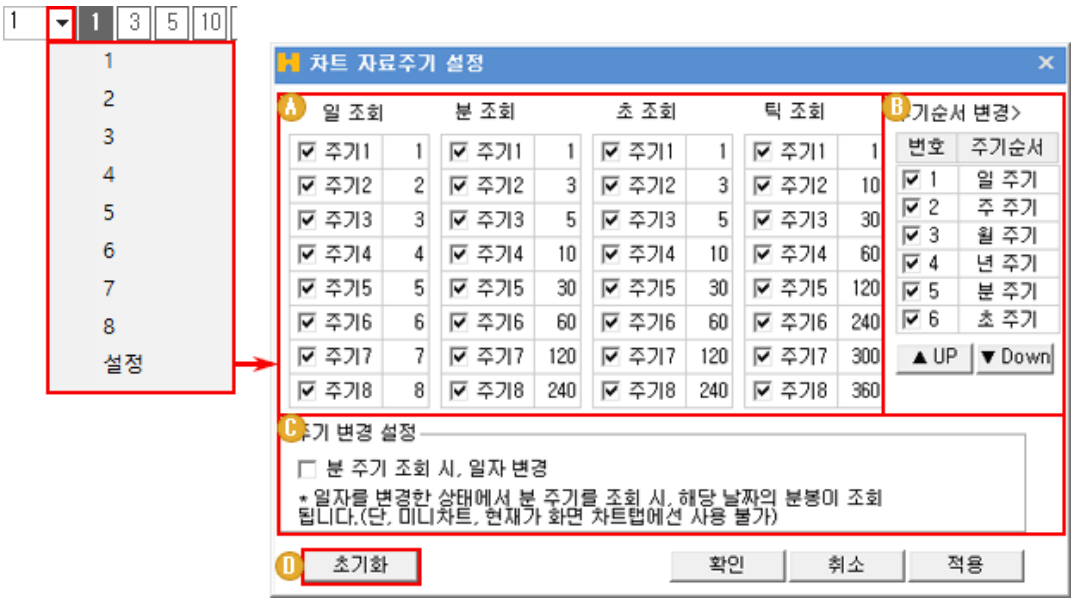

6 초기화 버튼을 클릭하면 차트 설정이 초기화 됩니다.

7 ▸ 버튼을 클릭하면 화면 우측의 툴바 영역을 숨기기/보이기 할 수 있습니다.

2 차트 영역

선택한 종목의 차트를 조회할 수 있습니다.



Copyright 2021 KB Securities Co., Ltd. All Rights Reserved.
본 문서의 내용은 제도변경 또는 성능개선, 화면변경 등의 사유로 사전 예고없이 변경될 수 있습니다.
또한 원본 또는 최종본임을 보장할 수 없으며, 문서의 내용에 대한 법적인 책임을 지지 않습니다.

② 종목명/지표명

Ⓐ : 버튼을 드래그 앤 드롭 시켜 차트 영역을 이동시킬 수 있습니다.

Ⓑ 차트 영역에 적용된 차트유형과 보조지표명이 표시됩니다. 마우스의 우측 버튼을 클릭하면 차트/보조지표에 대한 설정과 적용 기능 메뉴를 선택할 수 있습니다.

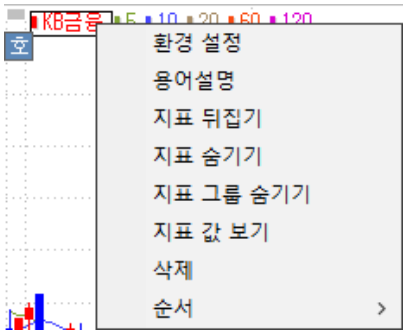

ㄱ 환경설정 : 차트유형/보조지표의 설정창이 팝업됩니다.

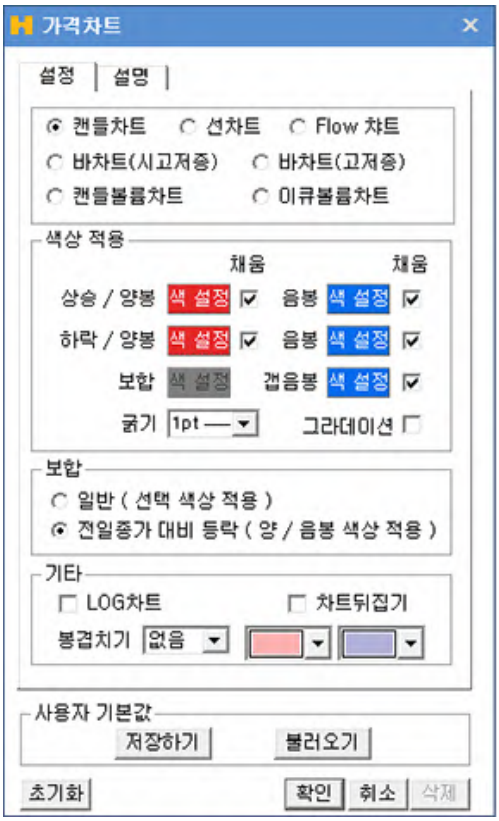



Copyright 2021 KB Securities Co., Ltd. All Rights Reserved.
본 문서의 내용은 제도변경 또는 성능개선, 화면변경 등의 사유로 사전 예고없이 변경될 수 있습니다.
또한 원본 또는 최종본임을 보장할 수 없으며, 문서의 내용에 대한 법적인 책임을 지지 않습니다.

ㄴ 용어설명 : 차트유혀/보조지표에 대한 용어 설명이 팝업됩니다.

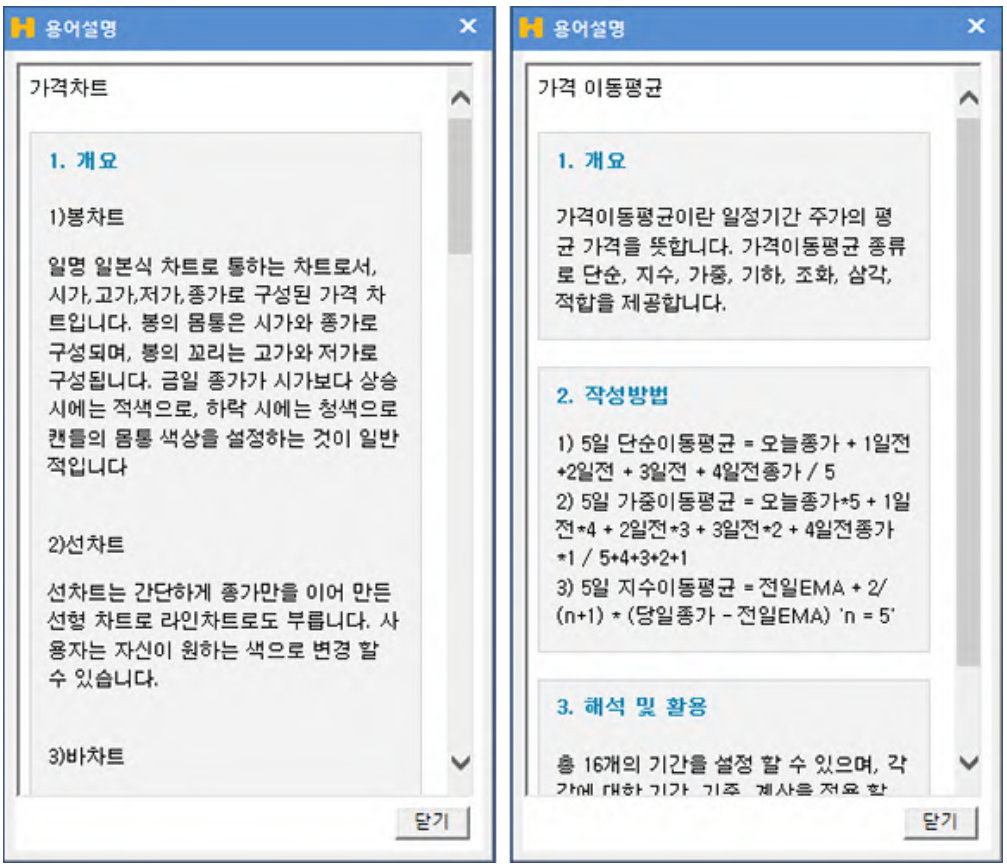

ㄷ 지표 뒤집기 : 선택한 차트유형/보조지표를 뒤집어(Reverse) 차트에 표시합니다.

ㄹ 지표 숨기기 : 선택한 차트유형/보조지표의 숨기기를 실행합니다.

ㅁ 지표 그룹 숨기기 : 선택한 차트유형/보조지표 그룹 전체에 대하여 숨기기를 실행합니다.

ㅂ 지표 값 보기 : 차트의 우측 Y축에 선택한 지표의 값이 표시됩니다.

ㅅ 삭제 : 선택한 지표를 삭제 하는 기능입니다.

ㅇ 순서 : 지표가 겹쳐있을 때, 지표가 그려지는 순서를 변경할 수 있습니다.

3 ▣▣ : 영역의 우측 상단에 위치하며, 해당 영역의 확대/축소 기능 및 블록을 삭제 하는 기능입니다.

Copyright 2021 KB Securities Co., Ltd. All Rights Reserved.
본 문서의 내용은 제도변경 또는 성능개선, 화면변경 등의 사유로 사전 예고없이 변경될 수 있습니다.
또한 원본 또는 최종본임을 보장할 수 없으며, 문서의 내용에 대한 법적인 책임을 지지 않습니다.

4 차트 영역에서 마우스 오른쪽 버튼을 클릭하면 다양한 기능을 활용할 수 있습니다.

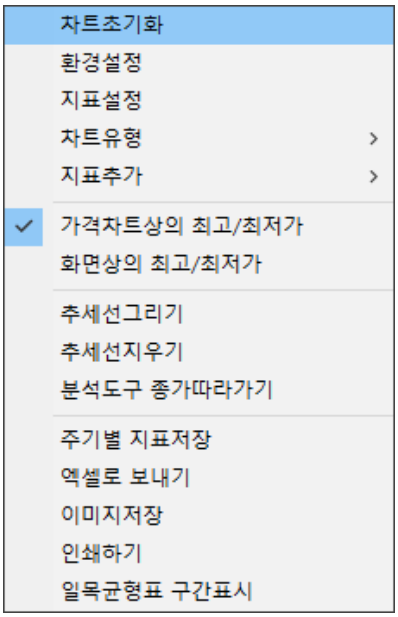

A 차트초기화 : 차트 설정을 초기값으로 default 시킵니다.

B 환경설정 : "차트 환경설정창"이 팝업되어, 차트의 구성요소에 대하여 사용자 설정이 가능합니다.
차트 환경 설정 자세히 보기

C 지표설정 : "차트 환경 설정창"의 "차트/지표" 탭화면이 팝업되어, 지표의 추가/삭제 및 각 지표에 대한 세부설정이 가능합니다.

D 차트유형 : 차트 영역에 적용할 차트 유형을 선택할 수 있습니다.



Copyright 2021 KB Securities Co., Ltd. All Rights Reserved.
본 문서의 내용은 제도변경 또는 성능개선, 화면변경 등의 사유로 사전 예고없이 변경될 수 있습니다.
또한 원본 또는 최종본임을 보장할 수 없으며, 문서의 내용에 대한 법적인 책임을 지지 않습니다.

E 지표추가 : 차트 영역에 적용할 지표를 선택할 수 있습니다.



F 표시 최고/최저가 선택

ㄱ 가격차트상의 최고/최저가 : 조회 중인 가격 전체 영역에서의 최고/최저가를 표시합니다.

ㄴ 화면상의 최고/최저가 : 조회 중인 가격 차트 중 표시되는 화면에서의 최고/최저가를 표시합니다.

G 추세선 그리기 : 차트 상에 추세선을 작도합니다.

H 추세선 지우기 : 작도된 추세선을 삭제합니다.

I 커서 자석 기능 : 마우스 커서가 지정한 pixel 안으로 이동하면 자동으로 인식됩니다.(캔들이나 지표 근처)

J 분석도구 종가 따라가기 : 차트의 분석도구(예:추세선) 작도 시 종가를 따라갑니다.

K 주기별 지표저장 : 조회 주기별로 각각 적용 지표를 저장합니다.

L 엑셀로 보내기 : 조회한 데이터를 엑셀로 저장합니다.

M 이미지 저장 : 조회 중인 차트를 이미지로 저장합니다.

N 인쇄하기 : 조회 중인 차트를 인쇄합니다.

O 일목균형표 구간 표시 : 일목균형표 적용 시 구간이 표시됩니다.



Copyright 2021 KB Securities Co., Ltd. All Rights Reserved.
본 문서의 내용은 제도변경 또는 성능개선, 화면변경 등의 사유로 사전 예고없이 변경될 수 있습니다.
또한 원본 또는 최종본임을 보장할 수 없으며, 문서의 내용에 대한 법적인 책임을 지지 않습니다.

5 X축 환경설정 : X축에서 마우스 우측 버튼을 클릭하면 X축의 환경설정을 할 수 있습니다.

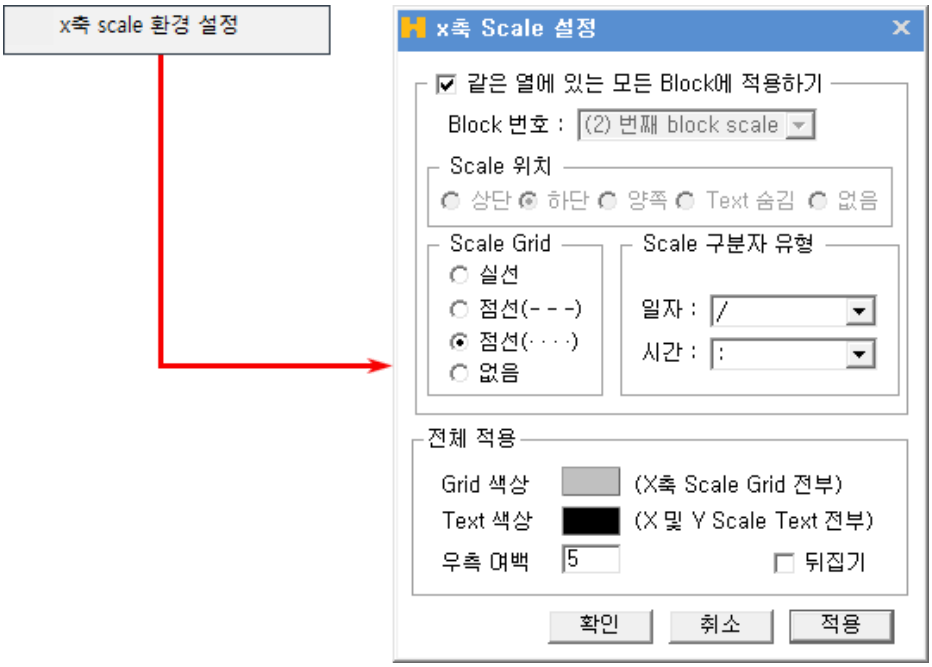

6 Y축 환경설정 : Y축에서 마우스 우측 버튼을 클릭하면 Y 축의 환경설정을 할 수 있습니다.

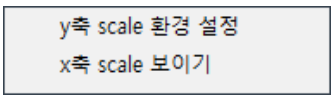

Copyright 2021 KB Securities Co., Ltd. All Rights Reserved.
본 문서의 내용은 제도변경 또는 성능개선, 화면변경 등의 사유로 사전 예고없이 변경될 수 있습니다.
또한 원본 또는 최종본임을 보장할 수 없으며, 문서의 내용에 대한 법적인 책임을 지지 않습니다.

A Y축 scale 환경설정 : Y축의 표시 옵션을 설정할 수 있습니다.

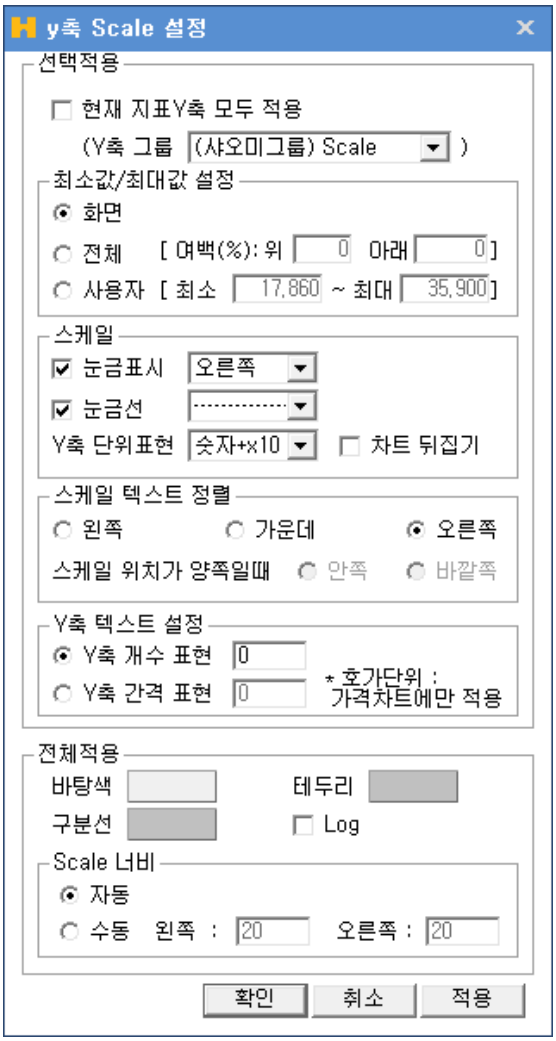

B X축 scale 보이기 : X축이 표시되지 않은 영역에 X축을 표시할 수 있습니다.



Copyright 2021 KB Securities Co., Ltd. All Rights Reserved.
본 문서의 내용은 제도변경 또는 성능개선, 화면변경 등의 사유로 사전 예고없이 변경될 수 있습니다.
또한 원본 또는 최종본임을 보장할 수 없으며, 문서의 내용에 대한 법적인 책임을 지지 않습니다.

3 하단툴바 영역

1 스크롤바

바를 좌우로 움직이거나 양끝의 좌우 버튼을 클릭하여 차트를 스크롤 할 수 있습니다.

2 확대/축소

조회축 좌우로 움직여 화면상에 표시되는 캔들봉의 개수를 조절할 수 있습니다.

3 보기 및 스크롤

A 전체보기

조회 가능한 개수의 모든 봉을 한번에 화면에 모두 표시합니다.

B 축소/확대

차트 조회기간을 축소 또는 확대할 수 있습니다.

C 자동스크롤

조회할 종목을 선택한 후 각 버튼을 클릭하여 차트를 종목들의 차트를 자동 스크롤 시켜 조회할 수 있습니다.

4 수치조회창

차트에 수치조회창이 표시되며, 마우스가 위치한 구간의 데이터를 표시합니다.



4 분석도구 영역

1 도구바 보이기/숨기기

버튼을 클릭하여 우측의 도구바 영역을 보이기/숨기기를 선택할 수 있습니다.

2 도구바 선택

U	사용자 툴 사용자가 구성한 그리기/기능 툴 모음입니다.
T	그리기 툴 차트 상에 분석 툴을 그리는 툴 모음입니다.
F	기능 툴 차트 상에 분석 데이터를 표시하는 툴 모음입니다.

3 사용자 툴 설정

TOOL을 클릭하면, "차트툴 편집창"이 팝업되어 그리기/기능 툴에서 사용자 툴로 등록할 툴을 설정할 수 있습니다.

Copyright 2021 KB Securities Co., Ltd. All Rights Reserved.
본 문서의 내용은 제도변경 또는 성능개선, 화면변경 등의 사유로 사전 예고없이 변경될 수 있습니다.
또한 원본 또는 최종본임을 보장할 수 없으며, 문서의 내용에 대한 법적인 책임을 지지 않습니다.



A 분석도구, 부가기능 중 편집할 메뉴를 선택합니다.

B 선택한 메뉴의 항목이 표시됩니다. 사용자 툴로 등록할 툴을 클릭하여 선택합니다.

C ▶ 클릭하면 선택한 항목을 사용자 툴로 등록됩니다.

D ◀ 기 등록된 사용자 툴을 삭제합니다.

E 전체 삭제 기 등록된 사용자 툴 전체를 삭제합니다.

F 전체 추가 선택한 메뉴의 툴 전체를 사용자 툴로 등록합니다.

G 사용자 툴 리스트에서 항목을 선택한 후 위로▲ 버튼을 클릭하면 위치가 위로 옮겨집니다.

H 사용자 툴 리스트에서 항목을 선택한 후 아래로▼ 버튼을 클릭하면 위치가 아래로 옮겨집니다.

I 초기 설정 버튼을 클릭하면 툴 설정이 초기화됩니다.

J 등록된 사용자 툴 리스트가 표시됩니다.

4 T 그리기 툴

A 기본 툴

	그리기 모음 : “Symbol창”이 팝업되어 트 상에 Symbol을 선택하여 넣을 수 있습니다.

Copyright 2021 KB Securities Co., Ltd. All Rights Reserved.
본 문서의 내용은 제도변경 또는 성능개선, 화면변경 등의 사유로 사전 예고없이 변경될 수 있습니다.
또한 원본 또는 최종본임을 보장할 수 없으며, 문서의 내용에 대한 법적인 책임을 지지 않습니다.

	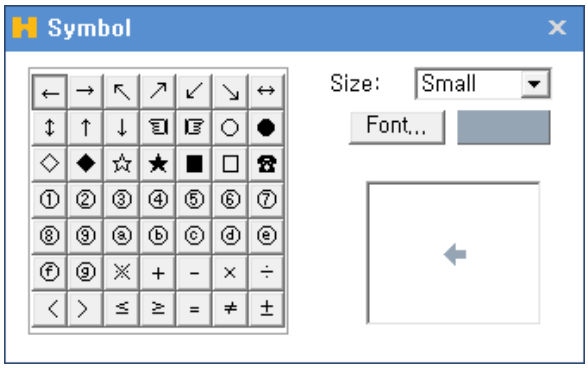
	차트에 십자선을 작도합니다.
	차트에 수평선을 작도합니다.
	차트에 수직선을 작도합니다.
	차트에 추세선을 작도합니다.
	차트에 각도 추세선을 작도합니다.
	차트에 연필추세선을 작도합니다.
	차트에 텍스트를 입력합니다.
	차트에 네모를 작도합니다.
	차트에 원을 작도합니다.
	차트에 삼각형을 작도합니다.

B 분석 툴

	차트에 엔드류 추세선을 작도합니다.
	차트에 피보나치 조정대를 작도합니다.
	차트에 Fan 추세선을 작도합니다.
	차트에 피보나치 수열을 작도합니다.
	차트에 피보나치 시간대를 작도합니다.
	차트에 활추세선을 작도합니다.
	차트에 FIBO선을 작도합니다.
	차트에 목표치 추정대를 작도합니다.
	차트에 상향 갠팬을 작도합니다.

Copyright 2021 KB Securities Co., Ltd. All Rights Reserved.
본 문서의 내용은 제도변경 또는 성능개선, 화면변경 등의 사유로 사전 예고없이 변경될 수 있습니다.
또한 원본 또는 최종본임을 보장할 수 없으며, 문서의 내용에 대한 법적인 책임을 지지 않습니다.

	
	차트에 하향 갠팬을 작도합니다.
	차트에 작도된 추세선을 지웁니다.
	차트에 작도된 추세선을 모두 지웁니다.(텍스트는 제외)
	차트에 작도된 추세선을 모두 지웁니다.(텍스트 포함)
	차트에 Gan 선을 작도합니다.
	차트에 갠앵글을 작도합니다.
	차트에 가속저항호를 작도합니다.
	차트에 가속저항팬을 작도합니다.
	차트에 이등분석을 작도합니다.
	차트에 삼등분석을 작도합니다.
	차트에 사등분석을 작도합니다.
	차트에 사이클 구간을 작도합니다.
	3개의 가격지점에 대한 조정백분율 데이터를 조회할 수 있습니다.
	차트에 앨리어트 파동선을 작도합니다.
	차트에 직선회귀선을 작도합니다.
	차트에 직선회귀채널을 작도합니다.
	차트에 봉중심선을 작도합니다.
	차트에 가상봉을 작도합니다.

5 F 기능툴

	차트 설정 환경이 기본차트로 초기화 됩니다
	“차트 환경 설저창”이 팝업됩니다.
	가격 이동 평균선 설정창이 팝업됩니다.
	거래량 이동 평균선 설정창이 팝업됩니다.
	Y축 설정창이 팝업됩니다.

Copyright 2021 KB Securities Co., Ltd. All Rights Reserved.
본 문서의 내용은 제도변경 또는 성능개선, 화면변경 등의 사유로 사전 예고없이 변경될 수 있습니다.
또한 원본 또는 최종본임을 보장할 수 없으며, 문서의 내용에 대한 법적인 책임을 지지 않습니다.

	수치조회창이 열립니다.
	마우스가 위치한 곳의 요약 데이터가 표시됩니다.
	텍스트 윈도우가 팝업되어 전체 데이터를 수치로 조회할 수 있습니다.
	하단에 수치조회 영역이 생성됩니다.
	일목균형표의 기간용약 데이터를 조회할 수 있습니다.
	자동추세선이 작도됩니다.
	추세패턴이 표시됩니다.
	캔들패턴이 표시됩니다.
	차트의 추세/캔들 패턴분석 통계를 조회할 수 있습니다.
	패턴설정창이 팝업되어, “작도법/자동추세선/추세패턴/캔들패턴”의 옵션을 설정할 수 있습니다.
	“기준선 설정창”이 팝업되어 차트 상에 기준 가격을 설정할 수 있습니다.
	조회 차트의 데이터를 엑셀 데이터로 변환합니다.
	X축, Y축일 숨기기/보이기 할 수 있습니다.
	하단 스크롤 영역을 보이기/숨기기 할 수 있습니다.
	조회 종목의 일/주/월/분 차트를 조회할 수 있습니다.
	차트 상단 영역을 숨기기/보이기 할 수 있습니다.
	엑셀 불러오기 기능입니다.
	이전 차트로 전환됩니다.
	이후 차트로 전환됩니다.
	돋보기 기능입니다.

종목선택 기능 상세보기



1 History 기능

사용자가 최근 조회한 종목 목록이 제공됩니다.

	: 종목이 히스토리 목록에 저장됩니다.

Copyright 2021 KB Securities Co., Ltd. All Rights Reserved.
본 문서의 내용은 제도변경 또는 성능개선, 화면변경 등의 사유로 사전 예고없이 변경될 수 있습니다.
또한 원본 또는 최종본임을 보장할 수 없으며, 문서의 내용에 대한 법적인 책임을 지지 않습니다.



× : 개별 종목 히스토리가 삭제됩니다.

× **전체삭제** : 전체 히스토리 목록이 삭제됩니다.

2 종목검색 기능

종목을 검색할 수 있는 주식 종목 안내창이 팝업되며, 종목 안내창에 종목을 더 손쉽게 빠르게 검색할 수 있도록 Tab 영역을 추가 탑재하였습니다.



1. 종목검색을 할 TAB 항목을 선택합니다
2. 사용자가 직접 검색을 원하는 종목을 입력합니다.
3. 조회할 종목의 초성 버튼을 클릭합니다.
4. 거래시장 및 업종, 상품의 그룹의 리스트를 선택하여 조회 종목을 검색합니다.
5. ☑ **화면유지** : 종목을 선택해도 종목 안내창을 팝업 상태 그대로 유지합니다.
   ☑ **중간어 검색** : 종목을 입력하여 조회 시 중간어 검색이 가능합니다.

3 즐겨찾기 기능

사용자가 즐겨찾는 종목을 관심종목 그룹으로 등록하여 이용합니다.



관심종목 관리자	관심종목 그룹 설정 화면이 팝업되며 관심종목 설정을 할 수 있습니다.
나의관심 01 나의관심 02 해외주식	사용자가 등록한 관심종목 그룹에 조회한 종목이 등록됩니다.
맨위로 추가	관심종목 그룹의 맨 위로 조회 종목이 등록됩니다.
맨아래로 추가	관심종목 그룹의 맨 아래로 조회 종목이 등록됩니다.

Copyright 2021 KB Securities Co., Ltd. All Rights Reserved.
본 문서의 내용은 제도변경 또는 성능개선, 화면변경 등의 사유로 사전 예고없이 변경될 수 있습니다.
또한 원본 또는 최종본임을 보장할 수 없으며, 문서의 내용에 대한 법적인 책임을 지지 않습니다.

4 신호상태 기능

신호수신 상태를 제공합니다.

5 돌려보기 기능

신호수신 및 돌려보기 모드 전환을 합니다.

돌려보기 대상종목 설정이 가능하며, 돌려보기를 수동/자동 모드를 설정합니다.

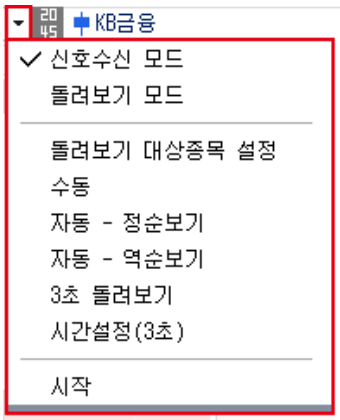	신호수신 모드로 전환됩니다.
	돌려보기 모드로 전환됩니다.
	돌려보기 할 대상을 설정하는 팝업이 제공됩니다.
	돌려보기를 수동으로 이용할 수 있도록 버튼이 전환됩니다.
	정순으로 자동 돌려보기를 실행합니다.
	역순으로 자동 돌려보기를 실행합니다.
	3초 마다 종목 자동 돌려보기를 실행합니다.
	자동 돌려보기를 사용자가 설정하여 실행할 수 있습니다.
	돌려보기를 시작합니다.

6 종목정보

종목의 정보를 제공하며, 각 영역에 마우스를 오버하면 툴팁으로 정보에 대한 내용을 제공합니다.

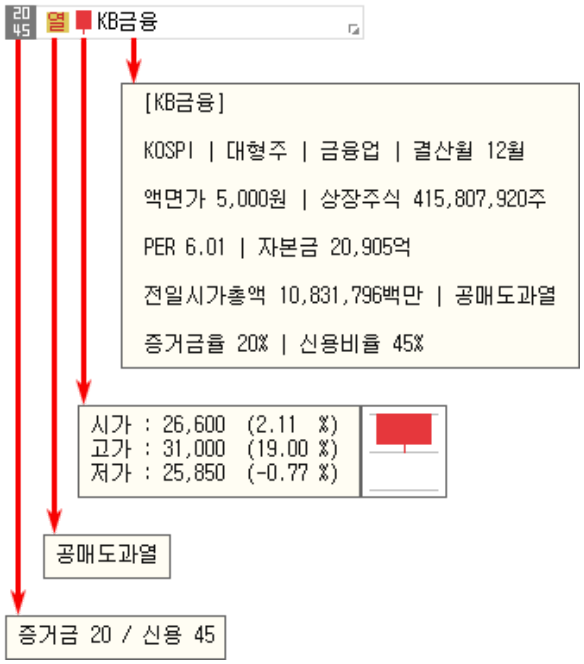

1. 는 선택한 종목의 증거금율과 신용비율을 나타냅니다.
2. 는 종목정보분류표가 제공됩니다. 분류표에 마우스를 오버하면 분류표의 툴팁이 표시됩니다.
3. 는 종목의 일봉을 보여줍니다. 마우스를 오버하면 '시가,고가,저가' 정보를 제공합니다.
4. KB금융 종목명을 클릭하면 '종목정보/메모, 기업개요, 섹터정보, 재무정보'를 확인할 수 있습니다. 메모는 사용자가 직접 입력이 가능합니다.

Copyright 2021 KB Securities Co., Ltd. All Rights Reserved.
본 문서의 내용은 제도변경 또는 성능개선, 화면변경 등의 사유로 사전 예고없이 변경될 수 있습니다.
또한 원본 또는 최종본임을 보장할 수 없으며, 문서의 내용에 대한 법적인 책임을 지지 않습니다.

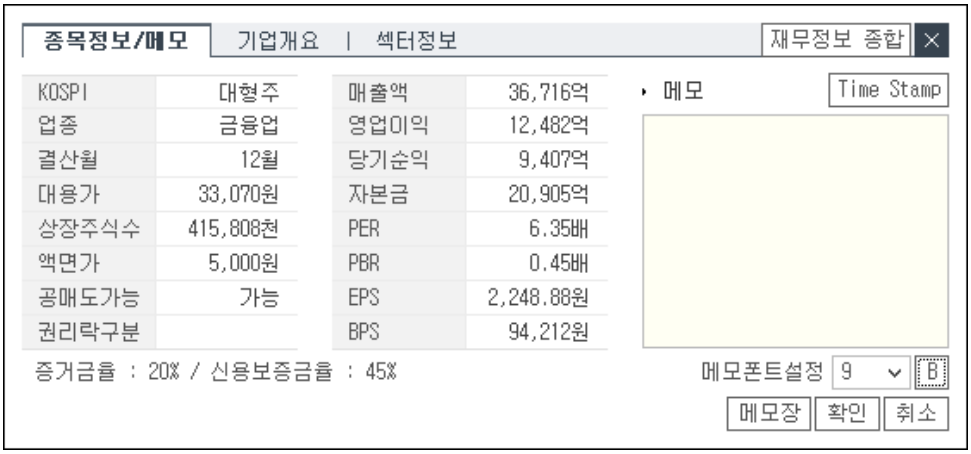

선물옵션종목선택 기능 상세보기



1 History 기능

사용자가 최근 조회한 종목 목록이 제공됩니다.

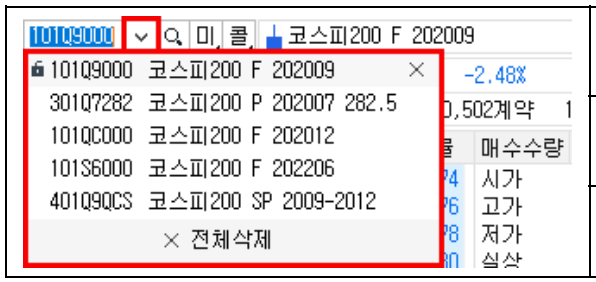

	종목이 히스토리 목록에 저장됩니다.
	개별 종목 히스토리가 삭제됩니다.
	전체삭제 전체 히스토리 목록이 삭제됩니다.

2 종목검색 기능

종목을 검색할 수 있는 선물옵션 종목안내창이 팝업되어 종목 안내창에 종목을 더 손쉽게 빠르게 검색할 수 있습니다.

Copyright 2021 KB Securities Co., Ltd. All Rights Reserved.
본 문서의 내용은 제도변경 또는 성능개선, 화면변경 등의 사유로 사전 예고없이 변경될 수 있습니다.
또한 원본 또는 최종본임을 보장할 수 없으며, 문서의 내용에 대한 법적인 책임을 지지 않습니다.

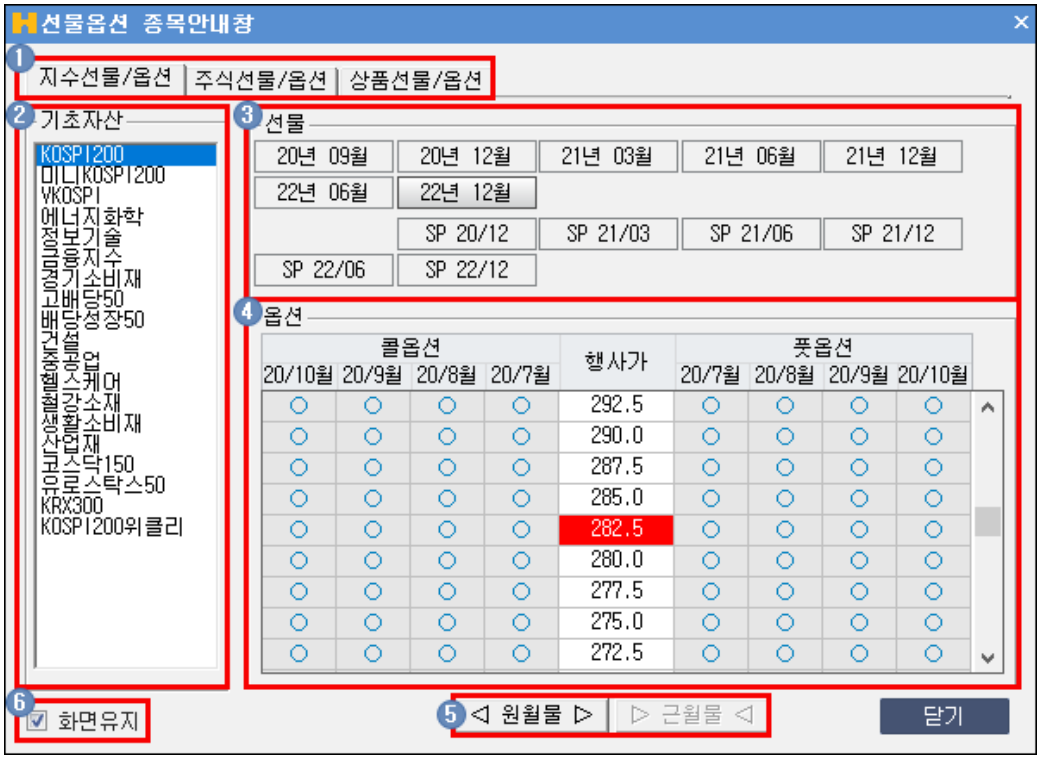

1. 종목검색을 할 TAB 항목을 선택합니다
2. 선물옵션 종목의 기초자산을 선택할 수 있습니다.
3. 선물 월물을 선택할 수 있습니다.
4. 옵션의 행사가에 따른 콜/풋 월물을 선택할 수 있습니다.
5. ◁ 원월물 ▷ | ▷ 근월물 ◁ 버튼을 클릭하여 옵션의 월물을 선택할 수 있습니다.
6. ☑ 화면유지 체크 시 종목을 선택해도 종목 안내창을 팝업 상태 그대로 유지합니다.

3 옵션/미니옵션 전환

미	버튼을 클릭하면 동일 월물/행사가의 미니선물옵션 종목으로 변경됩니다.
선	버튼을 클릭하면 동일 월물의 선물로 변경됩니다.
옵	버튼을 클릭하면 동일 월물/행사가의 옵션으로 변경됩니다.

4 콜옵션/풋옵션 전환

콜	버튼을 클릭하면 동일 월물/행사가의 콜옵션 종목으로 변경됩니다.
풋	버튼을 클릭하면 동일 월물/행사가의 풋옵션 종목으로 변경됩니다.

5 코스피200 F 202009 종목정보를 제공합니다.

차트 환경설정

1 차트상에서 마우스 우측 버튼을 클릭한 후 '환경설정'을 선택하거나,
차트 상단의 설정 버튼을 클릭하면 '차트 환경 설정창'"이 팝업됩니다.

Copyright 2021 KB Securities Co., Ltd. All Rights Reserved.
본 문서의 내용은 제도변경 또는 성능개선, 화면변경 등의 사유로 사전 예고없이 변경될 수 있습니다.
또한 원본 또는 최종본임을 보장할 수 없으며, 문서의 내용에 대한 법적인 책임을 지지 않습니다.



1 차트/지표탭

차트에 적용할 보조지표를 추가/삭제할 수 있으며, 적용되는 영역지정 및 각 지표와 차트의 세부적인 설정이 가능합니다.

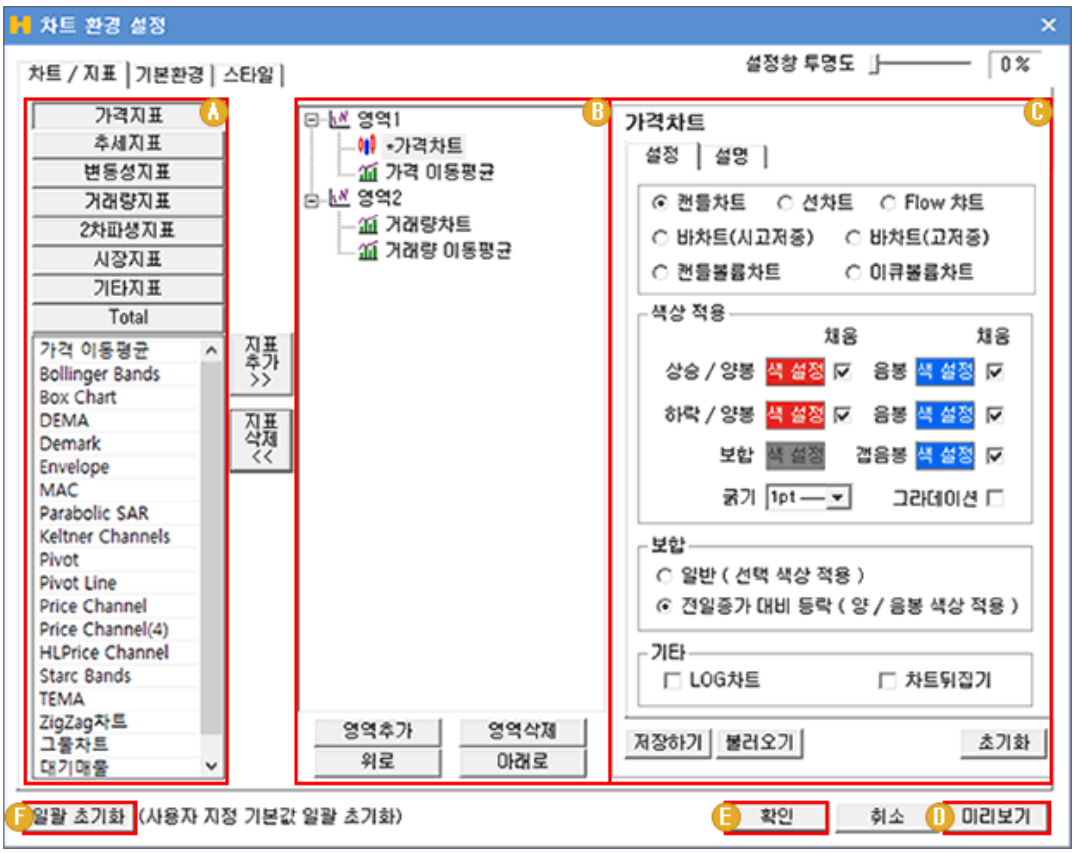

A 지표 리스트 : 차트에 적용 가능한 지표 리스트로 지표의 성격별로 카테고리와 되어 있습니다.

ㄱ B 지표 리스트 : 차트에 적용 가능한 지표 리스트로 지표의 성격별로 카테고리와 되어 있습니다.

ㄴ 카테고리를 선택한 후, 지표목록에서 지표를 더블 클릭하면 지표가 추가됩니다.

B 지표 구성 영역 : 차트에서 사용자가 구성한 지표 영역이 표시되며, 하단의 버튼을 이용하여 영역의 추가/삭제, 지표의 추가/삭제, 지표의 위치 이동을 실행 할 수 있습니다.

Copyright 2021 KB Securities Co., Ltd. All Rights Reserved.
본 문서의 내용은 제도변경 또는 성능개선, 화면변경 등의 사유로 사전 예고없이 변경될 수 있습니다.
또한 원본 또는 최종본임을 보장할 수 없으며, 문서의 내용에 대한 법적인 책임을 지지 않습니다.

ㄱ 기본 차트 영역값은 가격차트가 “영역1”, 거래량 부분이 “영역2”에 해당 합니다.

ㄴ 지표 추가는 기존 영역1,2에 추가하거나 별도의 영역을 지정한 후 추가할 수 있습니다.



ㄷ 영역추가 차트에 새로운 영역을 추가할 수 있습니다.

ㄹ 영역삭제 선택한 차트 영역을 삭제할 수 있습니다.

ㅁ 지표 추가 >> 선택한 지표를 차트에 추가할 수 있습니다.

ㅂ 지표 삭제 << 선택한 지표를 삭제할 수 있습니다.

Copyright 2021 KB Securities Co., Ltd. All Rights Reserved.
본 문서의 내용은 제도변경 또는 성능개선, 화면변경 등의 사유로 사전 예고없이 변경될 수 있습니다.
또한 원본 또는 최종본임을 보장할 수 없으며, 문서의 내용에 대한 법적인 책임을 지지 않습니다.

ㅅ 위로 선택한 지표의 위치를 위로 이동시킵니다.

ㅇ 아래로 선택한 지표의 위치를 아래로 이동시킵니다.

C 지표 설정

ㄱ 설정탭 : 선택한 지표의 형태 및 변수, 색상 등의 설정을 사용자가 직접 변경하여 사용할 수 있습니다.

ㄴ 설명탭 : 선택한 지표의 간략한 설명을 볼 수 있습니다.

D 미리보기 선택한 차트 영역을 삭제할 수 있습니다.

E 확인 클릭하면 차트/지표 설정이 완료됩니다.

F 일괄 초기화 사용자 설정을 차트 초기값으로 일괄 초기화 시킵니다.

2 기본환경탭

차트 상의 표시되는 요소들에 대한 설정이 가능합니다.

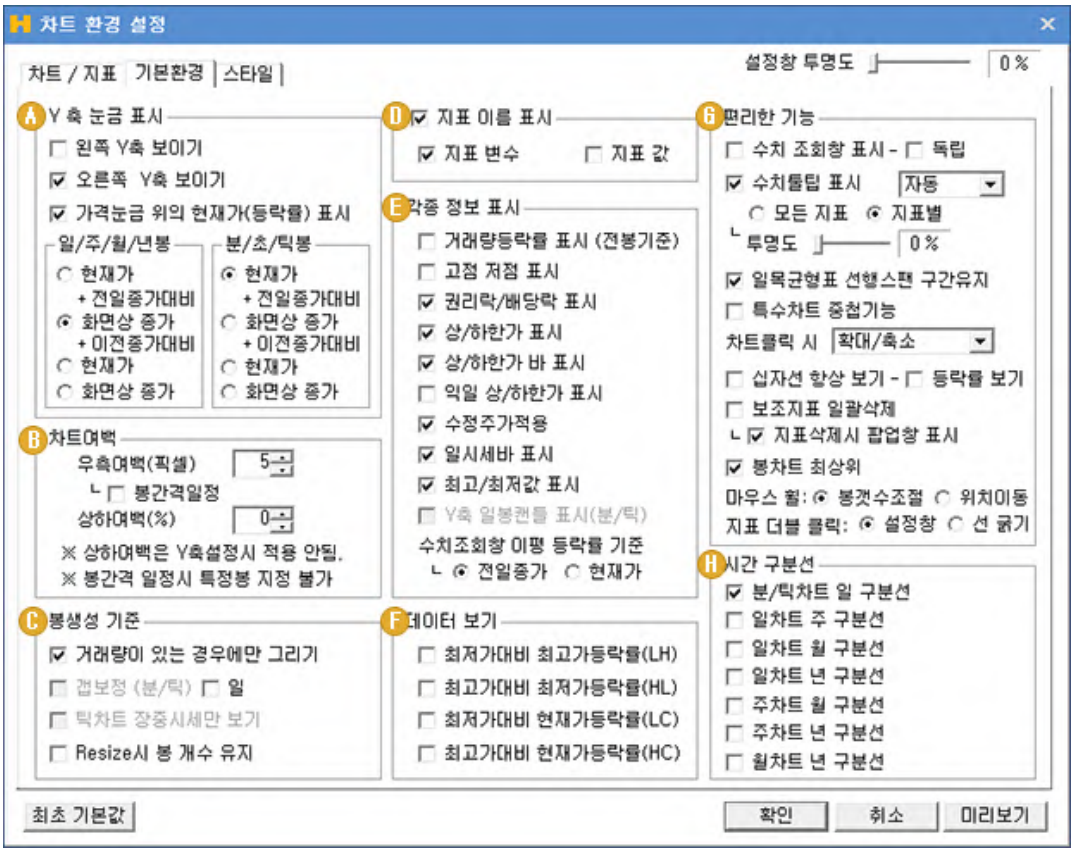

A Y축 눈금표시

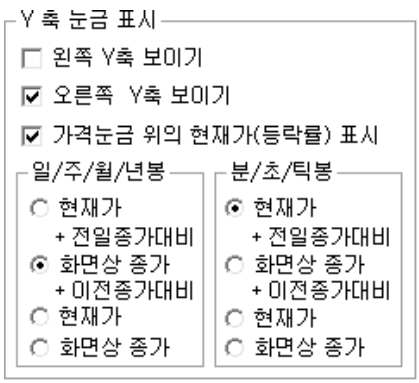

왼쪽 Y축 보이기	차트 왼쪽에 Y축 스케일을 표시합니다.
오른쪽 Y축 보이기	차트 오른쪽에 Y축 스케일을 표시합니다.

Copyright 2021 KB Securities Co., Ltd. All Rights Reserved.
본 문서의 내용은 제도변경 또는 성능개선, 화면변경 등의 사유로 사전 예고없이 변경될 수 있습니다.
또한 원본 또는 최종본임을 보장할 수 없으며, 문서의 내용에 대한 법적인 책임을 지지 않습니다.

가격눈금 위의 현재가(등락률)표시	Y축 스케일에 표시되는 현재가 표시옵션을 설정할 수 있습니다.
일/주/월/년봉	일/주/월/년 차트의 표시 옵션을 선택할 수 있습니다.
분/초/틱봉	분/초/틱 차트의 표시옵션을 선택할 수 있습니다.

B 차트여백

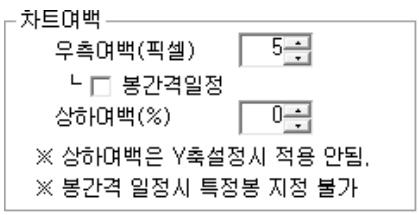

우측여백(픽셀)	입력한 픽셀값만큼 여백공간을 차트에 추가합니다.
봉간격일정	차트크기에서 봉 간격이 일정하게 표시될 수 있는 봉의 개수로만 차트를 보여주는 기능입니다.
상하여백(%)	입력한 비율만큼 아래위로 여백을 추가합니다.

C 봉생성 기준

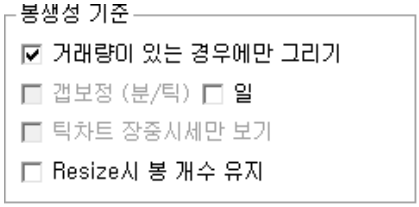

거래량이 있는 경우에만 그리기	거래량이 없는 봉은 차트에 그리지 않도록 하는 기능 입니다.
갭 보정(분/틱)	분/틱 주기에서 갭이 발생할 경우 갭 보정을 하여 차트를 자연스럽게 이어지도록 하는 기능입니다.
틱차트 장중 시세만 보기	장시작부터 장마감까지만 틱주기 데이터를 차트에 표시하는 기능입니다.
Resize시 봉 개수 유지	차트의 크기를 변경하더라도 봉의 개수가 유지되도록 하는 기능입니다.

D 지표이름표시

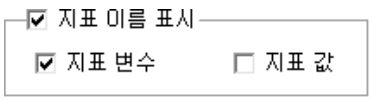

지표변수	차트화면 상단에 지표명의 지표변수를 표시합니다.
지표값	차트화면 상단에 지표명의 지표값을 표시합니다.

Copyright 2021 KB Securities Co., Ltd. All Rights Reserved.
본 문서의 내용은 제도변경 또는 성능개선, 화면변경 등의 사유로 사전 예고없이 변경될 수 있습니다.
또한 원본 또는 최종본임을 보장할 수 없으며, 문서의 내용에 대한 법적인 책임을 지지 않습니다.

E 각종정보표시

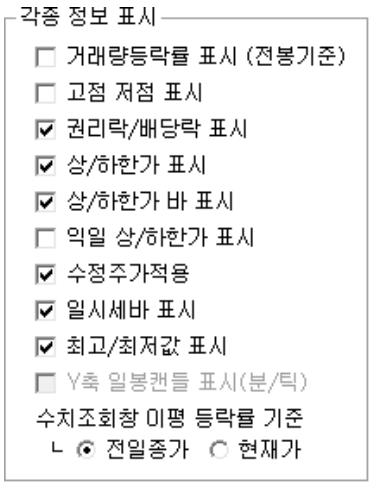

거래량등락률표시	거래량 차트에 거래량과 전일대비 거래량등락률을 표시합니다.
고점저점표시	차트화면에 고점과 저점을 표시합니다.
권리락/배당락 표시	차트화면에 권리락/배당락을 표시합니다.
상/하한가 표시	과거 상/하한가가 발생한 봉을 표시합니다.
상/하한가 바 표시	과Y축 스케일에 조회된 종목의 상/하한가 Bar를 표시합니다.
수정주가적용	배당락/권리락 등이 발생하여 가격의 급등락이 발생했을 때, 해당 종목에 대해 수정된 주가를 적용할 수 있습니다.
일시세바표시	차트화면 시세바를 표시유무를 설정할 수 있습니다.
최고/최저값 표시	차트화면에 보여지는 데이터의 최고/최저 값을 표시합니다.
Y축 일봉캔들 표시(분/틱)	분/틱 주기일 때, Y축 스케일 상단에 당일봉을 실시간으로 표시하여 당일봉의 모양을 확인할 수 있습니다.
수치조회창 이평 등락률 기준	수치조회차에서 조회 시 이동평균선의 등락률 기준을 선택할 수 있습니다.

F 데이터보기

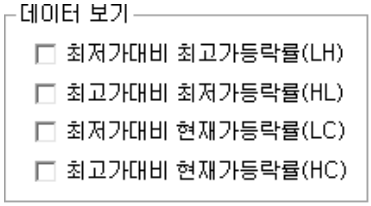

최저가대비 최고가등락률(LH)	차트화면 오른쪽에 LH 대비값을 표시합니다.
최고가대비 최저가등락률(HL)	차트화면 오른쪽에 HL 대비값을 표시합니다.
최저가대비 현재가등락률(LC)	차트화면 오른쪽에 LC 대비값을 표시합니다.
최고가대비 현재가등락률(HC)	차트화면 오른쪽에 HC 대비값을 표시합니다.

Copyright 2021 KB Securities Co., Ltd. All Rights Reserved.
본 문서의 내용은 제도변경 또는 성능개선, 화면변경 등의 사유로 사전 예고없이 변경될 수 있습니다.
또한 원본 또는 최종본임을 보장할 수 없으며, 문서의 내용에 대한 법적인 책임을 지지 않습니다.

6 편리한기능

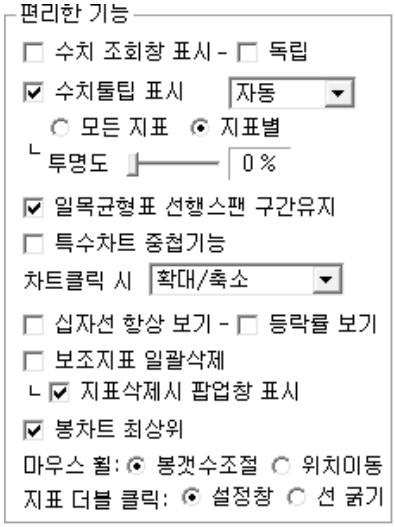

수치조회창 표시	차트화면에 수치조회창을 표시 합니다.
수치조회 독립	수치조회창을 독립창으로 띄우는 기능입니다.
수치툴팁표시	캔들봉에 마우스 오버시 툴팁 표시 유무를 설정할 수 있습니다.
투명도	툴팁의 투명도를 설정하여 툴팁뒤의 캔들봉을 볼 수 있습니다.
일목균형표 선행스팬 구간유지	일목균형표 적용 후 스크롤 이동시 선행구간유지에 대한 설정을 할 수 있습니다.
특수차트 중첩기능	특수차트를 일반차트처럼 적용 할 수 있습니다.
차트클릭 시	차트 클릭 시 발생 액션을 설정할 수 있습니다.
십자선 항상보기	십자선이 계속 표시하도록 합니다.
보조지표 일괄삭제	보조지표 일괄삭제 옵션을 선택할 수 있습니다.

H 시간구분선

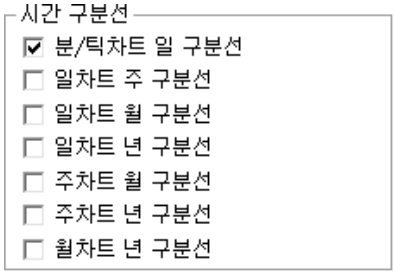

분/틱차트 일 구분선	분/틱 주기일때, 일 구분선을 표시합니다.
일차트 주 구분선	일 차트 일 때, 주 구분선을 표시합니다.
일차트 월 구분선	일 차트 일 때, 월 구분선을 표시합니다.
일차트 년 구분선	일 차트 일 때, 년 구분선을 표시합니다.
주차트 월 구분선	주 차트 일 때, 월 구분선을 표시합니다.
주차트 년 구분선	주 차트 일 때, 년 구분선을 표시합니다.
월차트 년 구분선	월 차트 일 때, 년 구분선을 표시합니다.

3 스타일탭

차트에 표시되는 각종 데이터 및 지표를 제외한 바탕 화면의 구성요소들을 설정하여, 고유의 스타일로 저장하여 사용자 스타일의

Copyright 2021 KB Securities Co., Ltd. All Rights Reserved.
본 문서의 내용은 제도변경 또는 성능개선, 화면변경 등의 사유로 사전 예고없이 변경될 수 있습니다.
또한 원본 또는 최종본임을 보장할 수 없으며, 문서의 내용에 대한 법적인 책임을 지지 않습니다.

차트를 만들어 사용할 수 있습니다.



A 스타일 저장

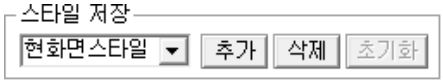

추가	현재 설정된 내용으로 스타일을 추가할 수 있습니다
삭제	선택한 스타일을 항목에서 삭제할 수 있습니다. (기존 스타일을 삭제 되지 않습니다.)
초기화	선택한 스타일에 대한 초기값으로 되돌리는 기능입니다.

B 지표

가격과 거래량의 색상과 옵션을 설정할 수 있습니다.



Copyright 2021 KB Securities Co., Ltd. All Rights Reserved.
본 문서의 내용은 제도변경 또는 성능개선, 화면변경 등의 사유로 사전 예고없이 변경될 수 있습니다.
또한 원본 또는 최종본임을 보장할 수 없으며, 문서의 내용에 대한 법적인 책임을 지지 않습니다.

C 스케일영역

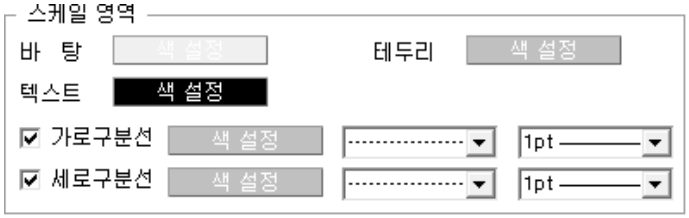

바탕	스케일 영역의 바탕색을 설정할 수 있습니다.
테두리	스케일 영역 테두리의 색상을 설정할 수 있습니다.
텍스트	스케일 영역에 표시되는 텍스트의 색상을 설정할 수 있습니다.
가로구분선	가로 구분선에 대한 색상 및 선 굵기 선 모양을 설정할 수 있습니다.
세로구분선	세로 구분선에 대한 색상 및 선 굵기, 선 모양을 설정할 수 있습니다.

D 날짜구분선

일, 주, 월, 년 구분선의 색상 및 선의 굵기, 모양을 설정할 수 있습니다.



E 그래프영역

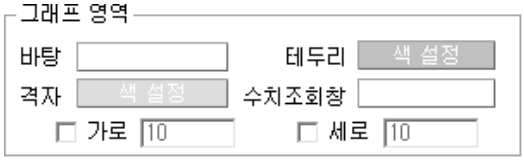

바탕	그래프 영역의 바탕색을 설정할 수 있습니다.
테두리	그래프 영역 테두리의 색상을 설정할 수 있습니다.
격자	격자선에 대한 색상을 설정할 수 있습니다.
수치조회창	수치조회창의 색상을 설정할 수 있습니다.
가로/세로	격자선의 간격을 설정할 수 있습니다.

F 기본글꼴

기본 적용되는 글꼴, 글자크기, 유형(굵기)을 설정할 수 있습니다.

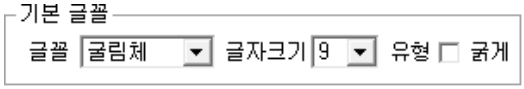

G 기타

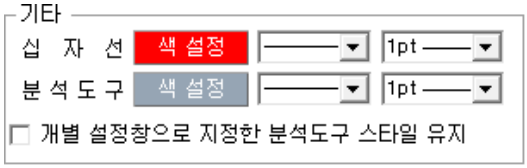

십자선	십자선의 색상, 굵기, 선모양을 설정할 수 있습니다.
분석도구	분석도구의 색상, 굵기, 선모양을 설정할 수 있습니다.

Copyright 2021 KB Securities Co., Ltd. All Rights Reserved.
본 문서의 내용은 제도변경 또는 성능개선, 화면변경 등의 사유로 사전 예고없이 변경될 수 있습니다.
또한 원본 또는 최종본임을 보장할 수 없으며, 문서의 내용에 대한 법적인 책임을 지지 않습니다.

개별 설정창으로 지정한 분석도구 스타일 유지	v 체크하면 개별 설정창에서 설정한 분석도구의 스타일을 유지시킬 수 있습니다.

2 기준선 설정

기본 차트의 Y축에 표시되는 가격 외에 특정 가격을 선택하여 차트에 표시하여 사용할 수 있습니다.

F 기능툴의 “기준선” 아이콘을 클릭하면 “기준선 설정창”이 팝업됩니다.

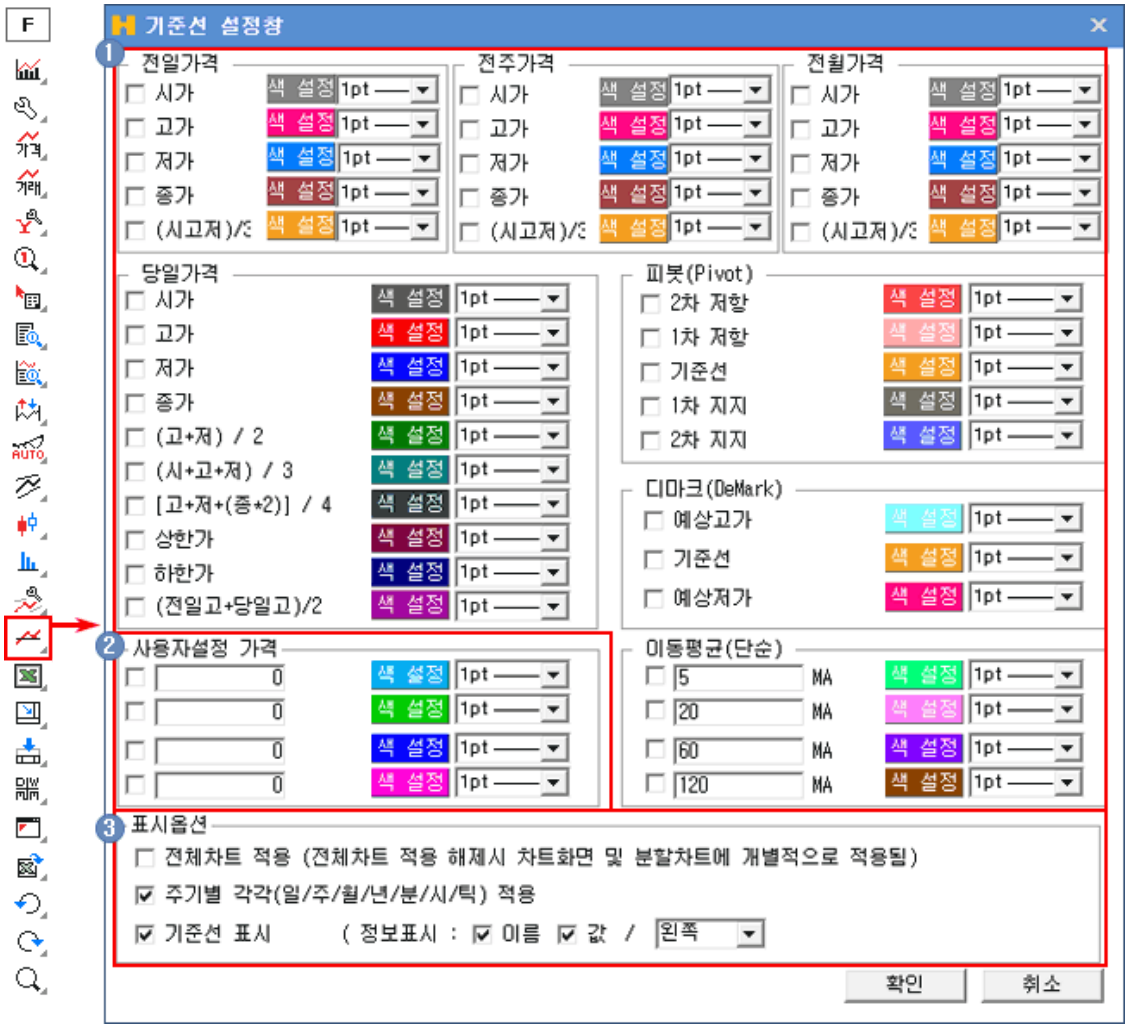

1 적용 가능한 가격은 “전일가격 , 전주가격, 전월가격, 당일가격, 피봇(Pivot), 디마크(DeMark), 이동평균(단순)” 카테고리로 나뉘어져 있으며, 각 카테고리에서 적용할 기준가격을 v 체크하여 선택합니다.

2 사용자 설정 가격 : 기본 제공 가격 이외에 특정 가격을 이용하고자 할 경우에는 “사용자설정 가격”에서 v 체크한 후 가격을 입력하여 사용할 수 있습니다. (총 4개의 사용자 설정 가격을 이용할 수 있습니다.)



3 표시옵션 : 설정한 기준선의 표시옵션을 설정할 수 있습니다.

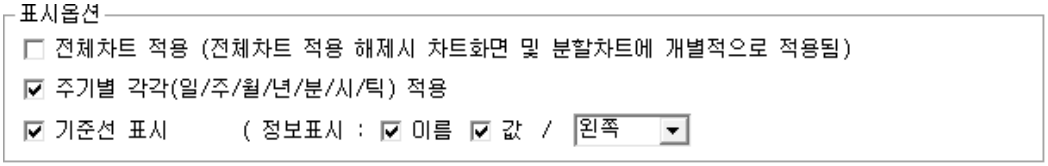

Copyright 2021 KB Securities Co., Ltd. All Rights Reserved.
본 문서의 내용은 제도변경 또는 성능개선, 화면변경 등의 사유로 사전 예고없이 변경될 수 있습니다.
또한 원본 또는 최종본임을 보장할 수 없으며, 문서의 내용에 대한 법적인 책임을 지지 않습니다.

전체차트 적용	v 체크하면 설정한 기준선이 전체 차트에 적용되며, 체크 해제 시에는 개별차트에만 적용됩니다.
주기별 적용	v 체크하면 일/주/월/년/분/시/틱 주기 차트에 모두 적용됩니다.
기준선 표시	기준선의 이름과 값의 차트 표시 여부와 위치를 지정할 수 있습니다.

Copyright 2021 KB Securities Co., Ltd. All Rights Reserved.
본 문서의 내용은 제도변경 또는 성능개선, 화면변경 등의 사유로 사전 예고없이 변경될 수 있습니다.
또한 원본 또는 최종본임을 보장할 수 없으며, 문서의 내용에 대한 법적인 책임을 지지 않습니다.

[0626] 미니지수/업종차트

지수의 차트를 조회할 수 있는 미니화면으로 작은 화면에 강력한 기능을 탑재하고 있습니다.



1 조회 옵션



1. 종목 선택 영역입니다.
2. 버튼을 클릭하면 영역 좌측의 종목선택란의 숨기기/보이기가 가능합니다.
3. 일, 주, 월, 분, 틱주기를 선택할 수 있으며, 분과 틱주기 선택 시에는 세부 주기를 설정할 수 있습니다.

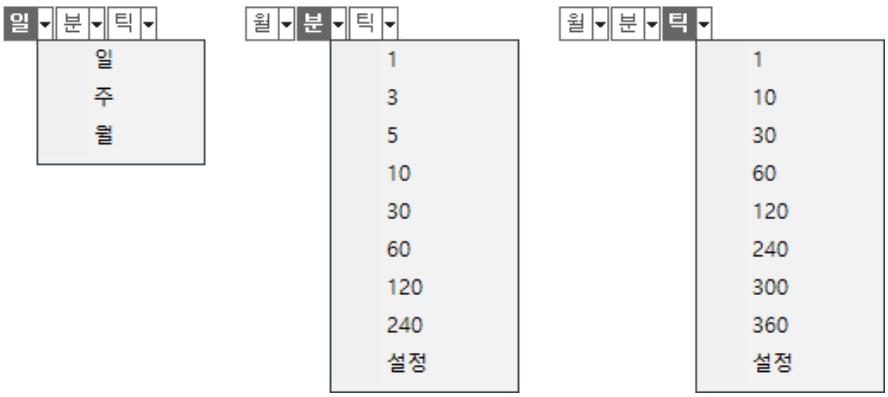

Copyright 2021 KB Securities Co., Ltd. All Rights Reserved.
본 문서의 내용은 제도변경 또는 성능개선, 화면변경 등의 사유로 사전 예고없이 변경될 수 있습니다.
또한 원본 또는 최종본임을 보장할 수 없으며, 문서의 내용에 대한 법적인 책임을 지지 않습니다.

"설정" 을 선택하면 "차트 자료주기 설정창"이 팝업되어 일, 분, 초, 틱 주기와 주기순서들을 설정할 수 있습니다.



4 차트의 봉주기와 조회가능 데이터 개수가 표시됩니다. 조회가능 데이터 개수는 최대 9999개까지 지정할 수 있습니다.

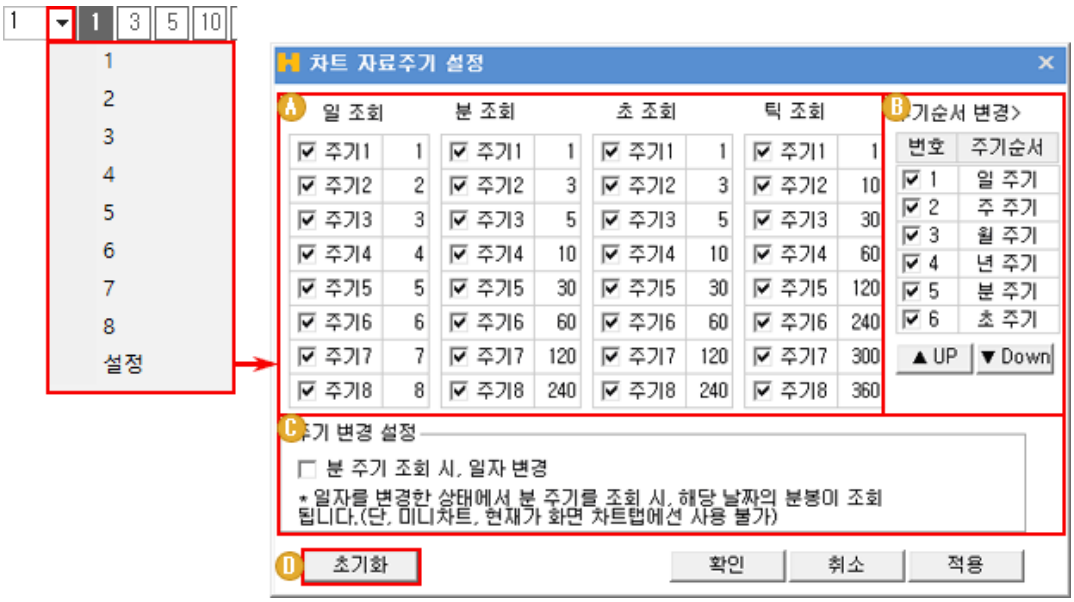

5 초기화 버튼을 클릭하면 차트 설정이 초기화 됩니다.

6 ▸ 버튼을 클릭하면 화면 우측의 툴바 영역을 숨기기/보이기 할 수 있습니다.

2 차트 영역



Copyright 2021 KB Securities Co., Ltd. All Rights Reserved.
본 문서의 내용은 제도변경 또는 성능개선, 화면변경 등의 사유로 사전 예고없이 변경될 수 있습니다.
또한 원본 또는 최종본임을 보장할 수 없으며, 문서의 내용에 대한 법적인 책임을 지지 않습니다.

② 종목명/지표명

Ⓐ : 버튼을 드래그 앤 드롭 시켜 차트 영역을 이동시킬 수 있습니다.

Ⓑ 차트 영역에 적용된 차트유형과 보조지표명이 표시됩니다. 마우스의 우측 버튼을 클릭하면 차트/보조지표에 대한 설정과 적용 기능 메뉴를 선택할 수 있습니다.

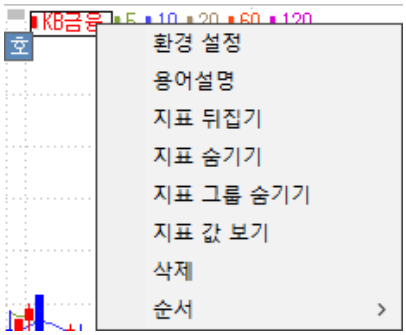

ㄱ 환경설정 : 차트유형/보조지표의 설정창이 팝업됩니다.

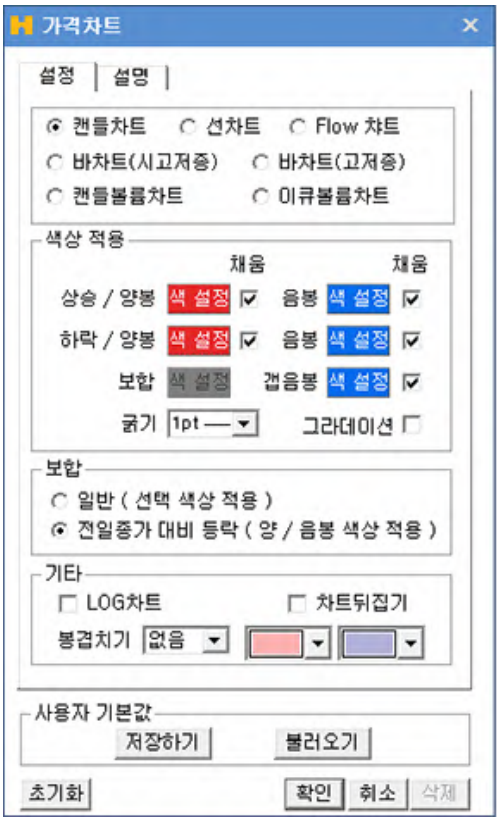



Copyright 2021 KB Securities Co., Ltd. All Rights Reserved.
본 문서의 내용은 제도변경 또는 성능개선, 화면변경 등의 사유로 사전 예고없이 변경될 수 있습니다.
또한 원본 또는 최종본임을 보장할 수 없으며, 문서의 내용에 대한 법적인 책임을 지지 않습니다.

ㄴ 용어설명 : 차트유혀/보조지표에 대한 용어 설명이 팝업됩니다.

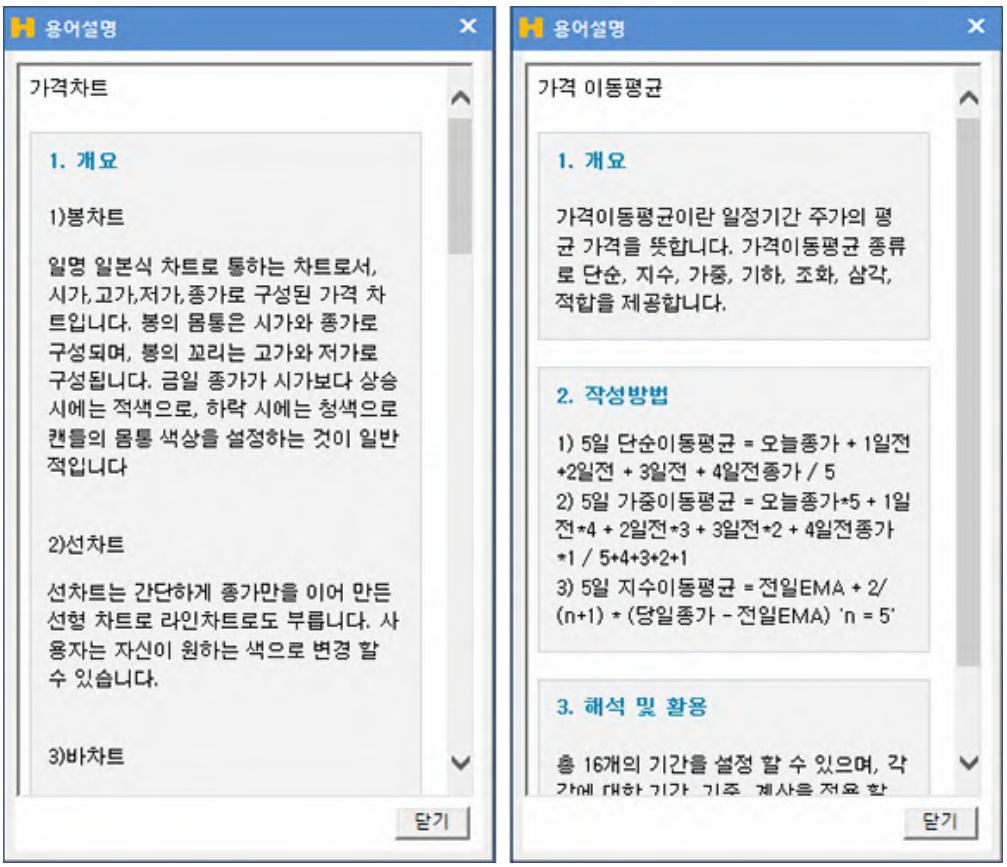

ㄷ 지표 뒤집기 : 선택한 차트유형/보조지표를 뒤집어(Reverse) 차트에 표시합니다.

ㄹ 지표 숨기기 : 선택한 차트유형/보조지표의 숨기기를 실행합니다.

ㅁ 지표 그룹 숨기기 : 선택한 차트유형/보조지표 그룹 전체에 대하여 숨기기를 실행합니다.

ㅂ 지표 값 보기 : 차트의 우측 Y축에 선택한 지표의 값이 표시됩니다.

ㅅ 삭제 : 선택한 지표를 삭제 하는 기능입니다.

ㅇ 순서 : 지표가 겹쳐있을 때, 지표가 그려지는 순서를 변경할 수 있습니다.

3 ▣▣ : 영역의 우측 상단에 위치하며, 해당 영역의 확대/축소 기능 및 블록을 삭제 하는 기능입니다.

Copyright 2021 KB Securities Co., Ltd. All Rights Reserved.
본 문서의 내용은 제도변경 또는 성능개선, 화면변경 등의 사유로 사전 예고없이 변경될 수 있습니다.
또한 원본 또는 최종본임을 보장할 수 없으며, 문서의 내용에 대한 법적인 책임을 지지 않습니다.

4 차트 영역에서 마우스 오른쪽 버튼을 클릭하면 다양한 기능을 활용할 수 있습니다.

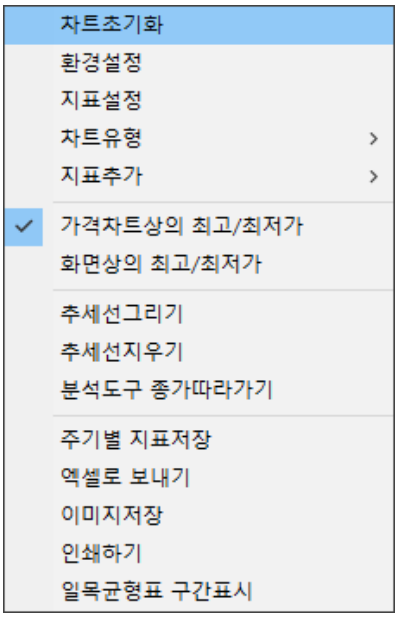

A 차트초기화 : 차트 설정을 초기값으로 default 시킵니다.

B 환경설정 : "차트 환경설정창"이 팝업되어, 차트의 구성요소에 대하여 사용자 설정이 가능합니다.
차트 환경 설정 자세히 보기

C 지표설정 : "차트 환경 설정창"의 "차트/지표" 탭화면이 팝업되어, 지표의 추가/삭제 및 각 지표에 대한 세부설정이 가능합니다.

D 차트유형 : 차트 영역에 적용할 차트 유형을 선택할 수 있습니다.



Copyright 2021 KB Securities Co., Ltd. All Rights Reserved.
본 문서의 내용은 제도변경 또는 성능개선, 화면변경 등의 사유로 사전 예고없이 변경될 수 있습니다.
또한 원본 또는 최종본임을 보장할 수 없으며, 문서의 내용에 대한 법적인 책임을 지지 않습니다.

E 지표추가 : 차트 영역에 적용할 지표를 선택할 수 있습니다.



F 표시 최고/최저가 선택

ㄱ 가격차트상의 최고/최저가 : 조회 중인 가격 전체 영역에서의 최고/최저가를 표시합니다.

ㄴ 화면상의 최고/최저가 : 조회 중인 가격 차트 중 표시되는 화면에서의 최고/최저가를 표시합니다.

G 추세선 그리기 : 차트 상에 추세선을 작도합니다.

H 추세선 지우기 : 작도된 추세선을 삭제합니다.

I 커서 자석 기능 : 마우스 커서가 지정한 pixel 안으로 이동하면 자동으로 인식됩니다.(캔들이나 지표 근처)

J 분석도구 종가 따라가기 : 차트의 분석도구(예:추세선) 작도 시 종가를 따라갑니다.

K 주기별 지표저장 : 조회 주기별로 각각 적용 지표를 저장합니다.

L 엑셀로 보내기 : 조회한 데이터를 엑셀로 저장합니다.

M 이미지 저장 : 조회 중인 차트를 이미지로 저장합니다.

N 인쇄하기 : 조회 중인 차트를 인쇄합니다.

O 일목균형표 구간 표시 : 일목균형표 적용 시 구간이 표시됩니다.



Copyright 2021 KB Securities Co., Ltd. All Rights Reserved.
본 문서의 내용은 제도변경 또는 성능개선, 화면변경 등의 사유로 사전 예고없이 변경될 수 있습니다.
또한 원본 또는 최종본임을 보장할 수 없으며, 문서의 내용에 대한 법적인 책임을 지지 않습니다.

5 X축 환경설정 : X축에서 마우스 우측 버튼을 클릭하면 X축의 환경설정을 할 수 있습니다.

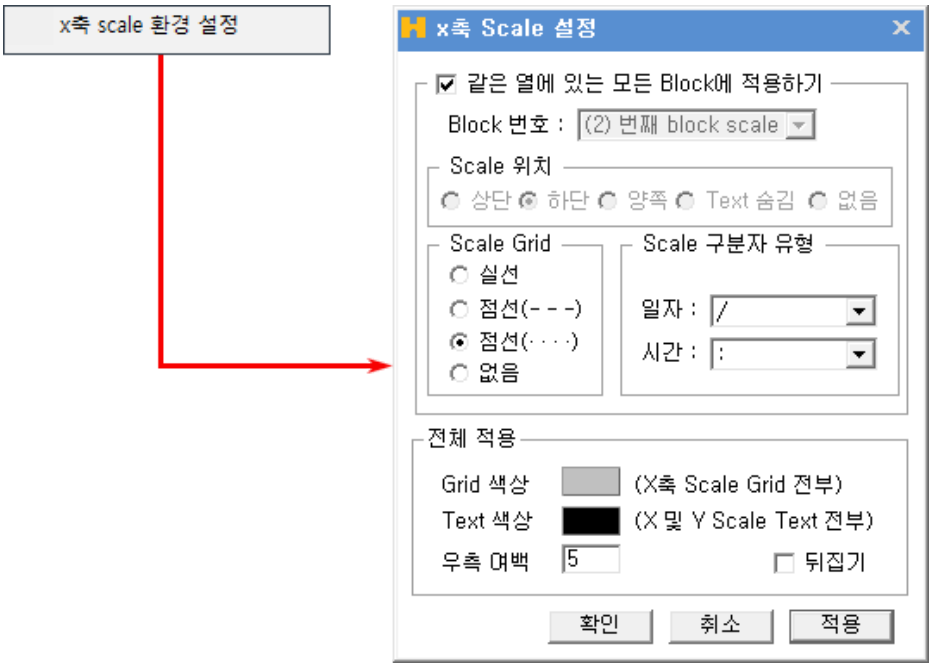

6 Y축 환경설정 : Y축에서 마우스 우측 버튼을 클릭하면 Y 축의 환경설정을 할 수 있습니다.

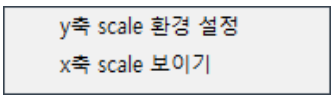

Copyright 2021 KB Securities Co., Ltd. All Rights Reserved.
본 문서의 내용은 제도변경 또는 성능개선, 화면변경 등의 사유로 사전 예고없이 변경될 수 있습니다.
또한 원본 또는 최종본임을 보장할 수 없으며, 문서의 내용에 대한 법적인 책임을 지지 않습니다.

A Y축 scale 환경설정 : Y축의 표시 옵션을 설정할 수 있습니다.

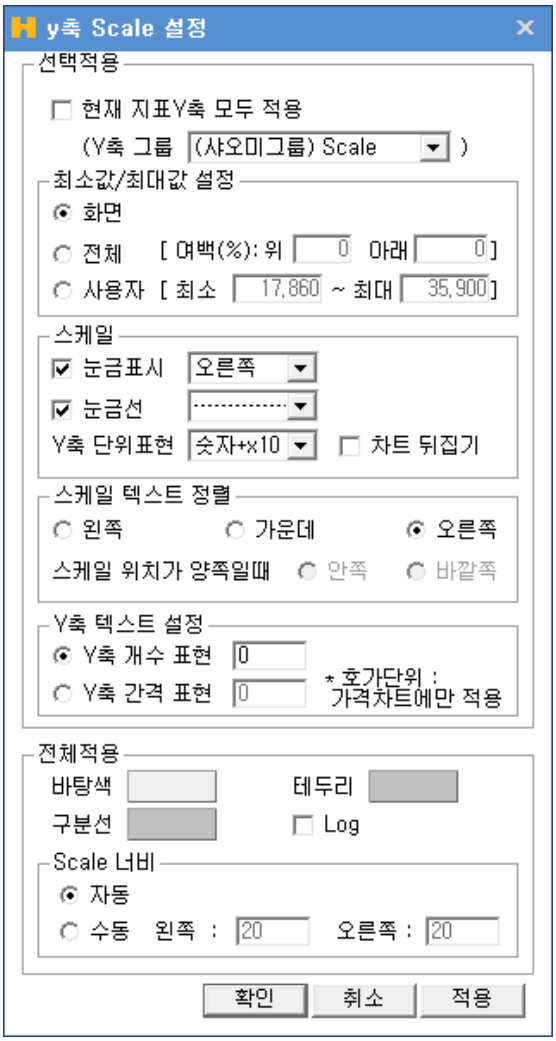

B X축 scale 보이기 : X축이 표시되지 않은 영역에 X축을 표시할 수 있습니다.



Copyright 2021 KB Securities Co., Ltd. All Rights Reserved.
본 문서의 내용은 제도변경 또는 성능개선, 화면변경 등의 사유로 사전 예고없이 변경될 수 있습니다.
또한 원본 또는 최종본임을 보장할 수 없으며, 문서의 내용에 대한 법적인 책임을 지지 않습니다.

3 하단툴바 영역

1 스크롤바

바를 좌우로 움직이거나 양끝의 좌우 버튼을 클릭하여 차트를 스크롤 할 수 있습니다.

2 확대/축소

조회축 좌우로 움직여 화면상에 표시되는 캔들봉의 개수를 조절할 수 있습니다.

3 보기 및 스크롤

A 전체보기

조회 가능한 개수의 모든 봉을 한번에 화면에 모두 표시합니다.

B 축소/확대

차트 조회기간을 축소 또는 확대할 수 있습니다.

C 자동스크롤

조회할 종목을 선택한 후 각 버튼을 클릭하여 차트를 종목들의 차트를 자동 스크롤 시켜 조회할 수 있습니다.

4 수치조회창

차트에 수치조회창이 표시되며, 마우스가 위치한 구간의 데이터를 표시합니다.



4 분석도구 영역

1 도구바 보이기/숨기기

버튼을 클릭하여 우측의 도구바 영역을 보이기/숨기기를 선택할 수 있습니다.

2 도구바 선택

U	사용자 툴 사용자가 구성한 그리기/기능 툴 모음입니다.
T	그리기 툴 차트 상에 분석 툴을 그리는 툴 모음입니다.
F	기능 툴 차트 상에 분석 데이터를 표시하는 툴 모음입니다.

3 사용자 툴 설정

TOOL을 클릭하면, "차트툴 편집창"이 팝업되어 그리기/기능 툴에서 사용자 툴로 등록할 툴을 설정할 수 있습니다.

Copyright 2021 KB Securities Co., Ltd. All Rights Reserved.
본 문서의 내용은 제도변경 또는 성능개선, 화면변경 등의 사유로 사전 예고없이 변경될 수 있습니다.
또한 원본 또는 최종본임을 보장할 수 없으며, 문서의 내용에 대한 법적인 책임을 지지 않습니다.



A 분석도구, 부가기능 중 편집할 메뉴를 선택합니다.

B 선택한 메뉴의 항목이 표시됩니다. 사용자 툴로 등록할 툴을 클릭하여 선택합니다.

C ▶ 클릭하면 선택한 항목을 사용자 툴로 등록됩니다.

D ◀ 기 등록된 사용자 툴을 삭제합니다.

E 전체 삭제 기 등록된 사용자 툴 전체를 삭제합니다.

F 전체 추가 선택한 메뉴의 툴 전체를 사용자 툴로 등록합니다.

G 사용자 툴 리스트에서 항목을 선택한 후 위로▲ 버튼을 클릭하면 위치가 위로 옮겨집니다.

H 사용자 툴 리스트에서 항목을 선택한 후 아래로▼ 버튼을 클릭하면 위치가 아래로 옮겨집니다.

I 초기 설정 버튼을 클릭하면 툴 설정이 초기화됩니다.

J 등록된 사용자 툴 리스트가 표시됩니다.

4 T 그리기 툴

A 기본 툴

	그리기 모음 : “Symbol창”이 팝업되어 트 상에 Symbol을 선택하여 넣을 수 있습니다.

Copyright 2021 KB Securities Co., Ltd. All Rights Reserved.
본 문서의 내용은 제도변경 또는 성능개선, 화면변경 등의 사유로 사전 예고없이 변경될 수 있습니다.
또한 원본 또는 최종본임을 보장할 수 없으며, 문서의 내용에 대한 법적인 책임을 지지 않습니다.

	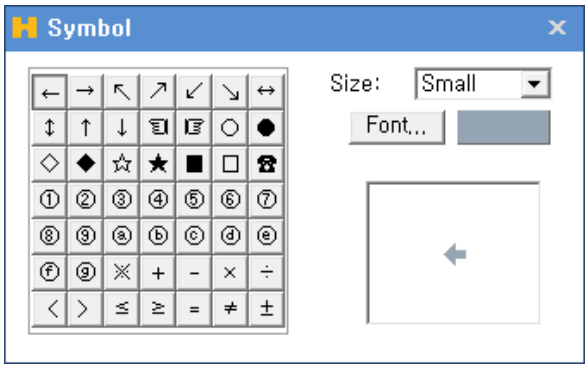
	차트에 십자선을 작도합니다.
	차트에 수평선을 작도합니다.
	차트에 수직선을 작도합니다.
	차트에 추세선을 작도합니다.
	차트에 각도 추세선을 작도합니다.
	차트에 연필추세선을 작도합니다.
	차트에 텍스트를 입력합니다.
	차트에 네모를 작도합니다.
	차트에 원을 작도합니다.
	차트에 삼각형을 작도합니다.

B 분석 툴

	차트에 엔드류 추세선을 작도합니다.
	차트에 피보나치 조정대를 작도합니다.
	차트에 Fan 추세선을 작도합니다.
	차트에 피보나치 수열을 작도합니다.
	차트에 피보나치 시간대를 작도합니다.
	차트에 활추세선을 작도합니다.
	차트에 FIBO선을 작도합니다.
	차트에 목표치 추정대를 작도합니다.
	차트에 상향 갠팬을 작도합니다.

Copyright 2021 KB Securities Co., Ltd. All Rights Reserved.
본 문서의 내용은 제도변경 또는 성능개선, 화면변경 등의 사유로 사전 예고없이 변경될 수 있습니다.
또한 원본 또는 최종본임을 보장할 수 없으며, 문서의 내용에 대한 법적인 책임을 지지 않습니다.

	
	차트에 하향 갠팬을 작도합니다.
	차트에 작도된 추세선을 지웁니다.
	차트에 작도된 추세선을 모두 지웁니다.(텍스트는 제외)
	차트에 작도된 추세선을 모두 지웁니다.(텍스트 포함)
	차트에 Gan 선을 작도합니다.
	차트에 갠앵글을 작도합니다.
	차트에 가속저항호를 작도합니다.
	차트에 가속저항팬을 작도합니다.
	차트에 이등분석을 작도합니다.
	차트에 삼등분석을 작도합니다.
	차트에 사등분석을 작도합니다.
	차트에 사이클 구간을 작도합니다.
	3개의 가격지점에 대한 조정백분율 데이터를 조회할 수 있습니다.
	차트에 앨리어트 파동선을 작도합니다.
	차트에 직선회귀선을 작도합니다.
	차트에 직선회귀채널을 작도합니다.
	차트에 봉중심선을 작도합니다.
	차트에 가상봉을 작도합니다.

5 F 기능툴

	차트 설정 환경이 기본차트로 초기화 됩니다
	“차트 환경 설저창”이 팝업됩니다.
	가격 이동 평균선 설정창이 팝업됩니다.
	거래량 이동 평균선 설정창이 팝업됩니다.
	Y축 설정창이 팝업됩니다.

Copyright 2021 KB Securities Co., Ltd. All Rights Reserved.
본 문서의 내용은 제도변경 또는 성능개선, 화면변경 등의 사유로 사전 예고없이 변경될 수 있습니다.
또한 원본 또는 최종본임을 보장할 수 없으며, 문서의 내용에 대한 법적인 책임을 지지 않습니다.

	수치조회창이 열립니다.
	마우스가 위치한 곳의 요약 데이터가 표시됩니다.
	텍스트 윈도우가 팝업되어 전체 데이터를 수치로 조회할 수 있습니다.
	하단에 수치조회 영역이 생성됩니다.
	일목균형표의 기간용약 데이터를 조회할 수 있습니다.
	자동추세선이 작도됩니다.
	추세패턴이 표시됩니다.
	캔들패턴이 표시됩니다.
	차트의 추세/캔들 패턴분석 통계를 조회할 수 있습니다.
	패턴설정창이 팝업되어, “작도법/자동추세선/추세패턴/캔들패턴”의 옵션을 설정할 수 있습니다.
	“기준선 설정창”이 팝업되어 차트 상에 기준 가격을 설정할 수 있습니다.
	조회 차트의 데이터를 엑셀 데이터로 변환합니다.
	X축, Y축일 숨기기/보이기 할 수 있습니다.
	하단 스크롤 영역을 보이기/숨기기 할 수 있습니다.
	조회 종목의 일/주/월/분 차트를 조회할 수 있습니다.
	차트 상단 영역을 숨기기/보이기 할 수 있습니다.
	엑셀 불러오기 기능입니다.
	이전 차트로 전환됩니다.
	이후 차트로 전환됩니다.
	돋보기 기능입니다.

차트 환경설정

1 차트상에서 마우스 우측 버튼을 클릭한 후 '환경설정'을 선택하거나,
차트 상단의 [설정] 버튼을 클릭하면 '차트 환경 설정창'"이 팝업됩니다.

Copyright 2021 KB Securities Co., Ltd. All Rights Reserved.
본 문서의 내용은 제도변경 또는 성능개선, 화면변경 등의 사유로 사전 예고없이 변경될 수 있습니다.
또한 원본 또는 최종본임을 보장할 수 없으며, 문서의 내용에 대한 법적인 책임을 지지 않습니다.



1 차트/지표탭

차트에 적용할 보조지표를 추가/삭제할 수 있으며, 적용되는 영역지정 및 각 지표와 차트의 세부적인 설정이 가능합니다.

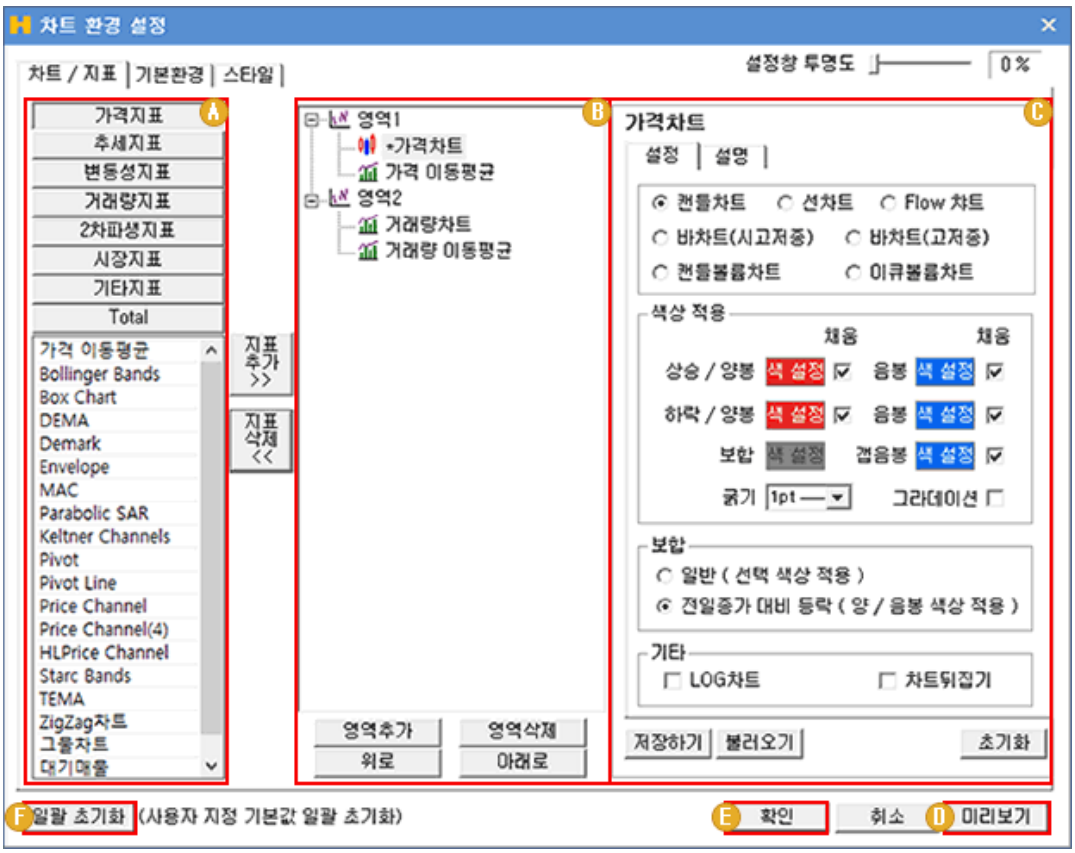

A 지표 리스트 : 차트에 적용 가능한 지표 리스트로 지표의 성격별로 카테고리와 되어 있습니다.

ㄱ B 지표 리스트 : 차트에 적용 가능한 지표 리스트로 지표의 성격별로 카테고리와 되어 있습니다.

ㄴ 카테고리를 선택한 후, 지표목록에서 지표를 더블 클릭하면 지표가 추가됩니다.

B 지표 구성 영역 : 차트에서 사용자가 구성한 지표 영역이 표시되며, 하단의 버튼을 이용하여 영역의 추가/삭제, 지표의 추가/삭제, 지표의 위치 이동을 실행 할 수 있습니다.

Copyright 2021 KB Securities Co., Ltd. All Rights Reserved.
본 문서의 내용은 제도변경 또는 성능개선, 화면변경 등의 사유로 사전 예고없이 변경될 수 있습니다.
또한 원본 또는 최종본임을 보장할 수 없으며, 문서의 내용에 대한 법적인 책임을 지지 않습니다.

ㄱ 기본 차트 영역값은 가격차트가 “영역1”, 거래량 부분이 “영역2”에 해당 합니다.

ㄴ 지표 추가는 기존 영역1,2에 추가하거나 별도의 영역을 지정한 후 추가할 수 있습니다.



ㄷ 영역추가 차트에 새로운 영역을 추가할 수 있습니다.

ㄹ 영역삭제 선택한 차트 영역을 삭제할 수 있습니다.

ㅁ 지표 추가 >> 선택한 지표를 차트에 추가할 수 있습니다.

ㅂ 지표 삭제 << 선택한 지표를 삭제할 수 있습니다.

Copyright 2021 KB Securities Co., Ltd. All Rights Reserved.
본 문서의 내용은 제도변경 또는 성능개선, 화면변경 등의 사유로 사전 예고없이 변경될 수 있습니다.
또한 원본 또는 최종본임을 보장할 수 없으며, 문서의 내용에 대한 법적인 책임을 지지 않습니다.

ㅅ 위로 선택한 지표의 위치를 위로 이동시킵니다.

ㅇ 아래로 선택한 지표의 위치를 아래로 이동시킵니다.

C 지표 설정

ㄱ 설정탭 : 선택한 지표의 형태 및 변수, 색상 등의 설정을 사용자가 직접 변경하여 사용할 수 있습니다.

ㄴ 설명탭 : 선택한 지표의 간략한 설명을 볼 수 있습니다.

D 미리보기 선택한 차트 영역을 삭제할 수 있습니다.

E 확인 클릭하면 차트/지표 설정이 완료됩니다.

F 일괄 초기화 사용자 설정을 차트 초기값으로 일괄 초기화 시킵니다.

2 기본환경탭

차트 상의 표시되는 요소들에 대한 설정이 가능합니다.

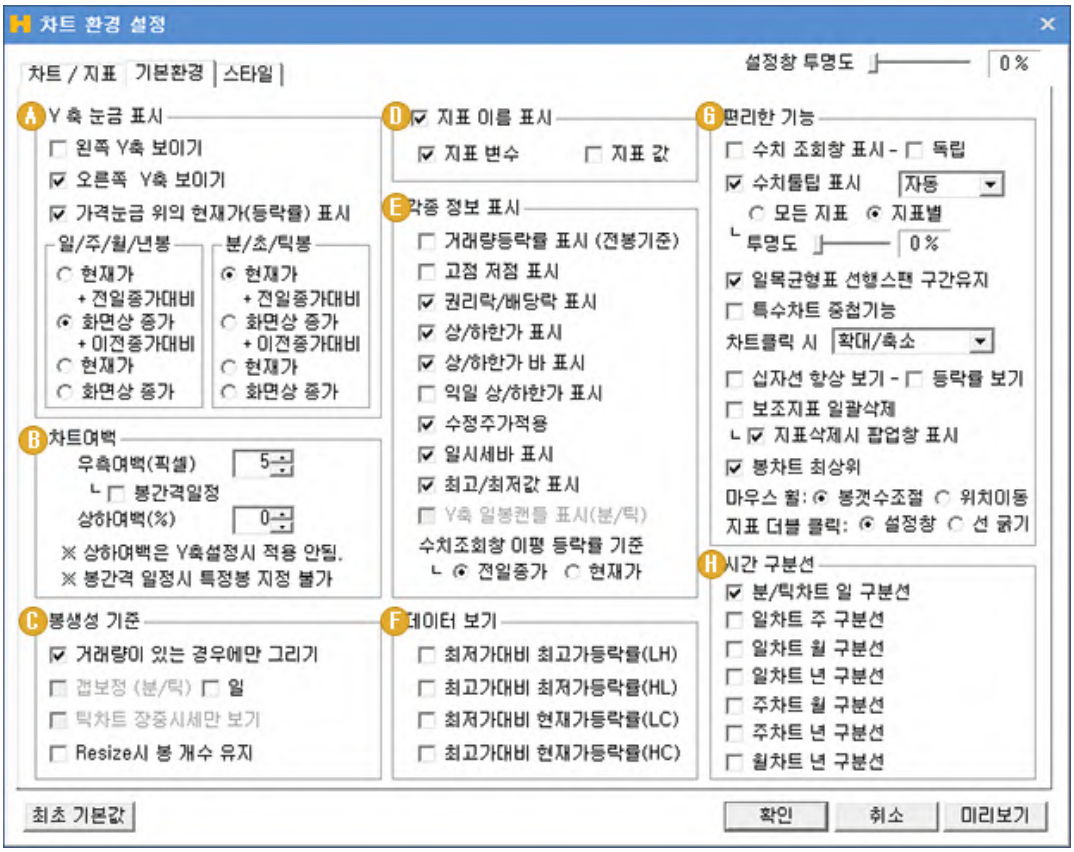

A Y축 눈금표시

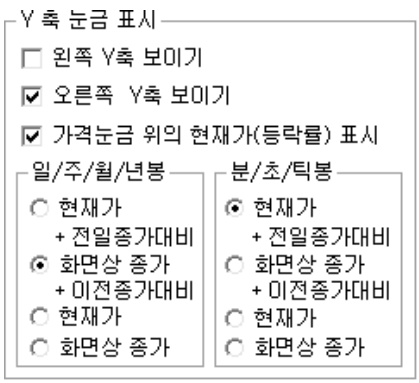

왼쪽 Y축 보이기	차트 왼쪽에 Y축 스케일을 표시합니다.
오른쪽 Y축 보이기	차트 오른쪽에 Y축 스케일을 표시합니다.

Copyright 2021 KB Securities Co., Ltd. All Rights Reserved.
본 문서의 내용은 제도변경 또는 성능개선, 화면변경 등의 사유로 사전 예고없이 변경될 수 있습니다.
또한 원본 또는 최종본임을 보장할 수 없으며, 문서의 내용에 대한 법적인 책임을 지지 않습니다.

가격눈금 위의 현재가(등락률)표시	Y축 스케일에 표시되는 현재가 표시옵션을 설정할 수 있습니다.
일/주/월/년봉	일/주/월/년 차트의 표시 옵션을 선택할 수 있습니다.
분/초/틱봉	분/초/틱 차트의 표시옵션을 선택할 수 있습니다.

B 차트여백

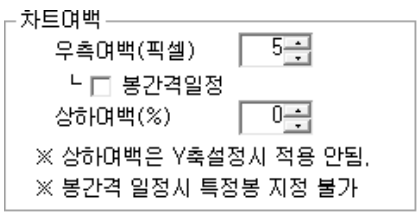

우측여백(픽셀)	입력한 픽셀값만큼 여백공간을 차트에 추가합니다.
봉간격일정	차트크기에서 봉 간격이 일정하게 표시될 수 있는 봉의 개수로만 차트를 보여주는 기능입니다.
상하여백(%)	입력한 비율만큼 아래위로 여백을 추가합니다.

C 봉생성 기준

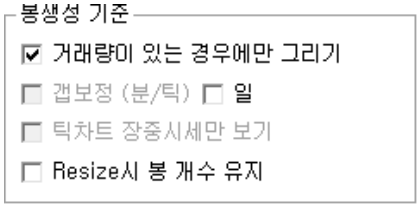

거래량이 있는 경우에만 그리기	거래량이 없는 봉은 차트에 그리지 않도록 하는 기능 입니다.
갭 보정(분/틱)	분/틱 주기에서 갭이 발생할 경우 갭 보정을 하여 차트를 자연스럽게 이어지도록 하는 기능입니다.
틱차트 장중 시세만 보기	장시작부터 장마감까지만 틱주기 데이터를 차트에 표시하는 기능입니다.
Resize시 봉 개수 유지	차트의 크기를 변경하더라도 봉의 개수가 유지되도록 하는 기능입니다.

D 지표이름표시

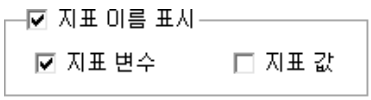

지표변수	차트화면 상단에 지표명의 지표변수를 표시합니다.
지표값	차트화면 상단에 지표명의 지표값을 표시합니다.

Copyright 2021 KB Securities Co., Ltd. All Rights Reserved.
본 문서의 내용은 제도변경 또는 성능개선, 화면변경 등의 사유로 사전 예고없이 변경될 수 있습니다.
또한 원본 또는 최종본임을 보장할 수 없으며, 문서의 내용에 대한 법적인 책임을 지지 않습니다.

E 각종정보표시

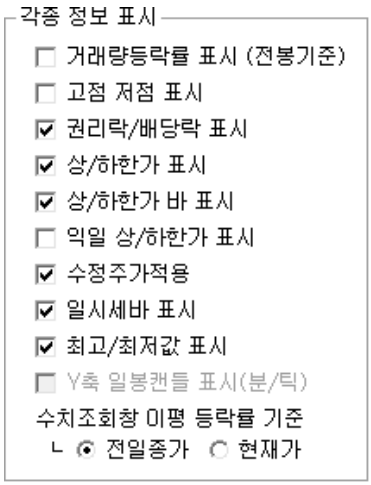

거래량등락률표시	거래량 차트에 거래량과 전일대비 거래량등락률을 표시합니다.
고점저점표시	차트화면에 고점과 저점을 표시합니다.
권리락/배당락 표시	차트화면에 권리락/배당락을 표시합니다.
상/하한가 표시	과거 상/하한가가 발생한 봉을 표시합니다.
상/하한가 바 표시	과Y축 스케일에 조회된 종목의 상/하한가 Bar를 표시합니다.
수정주가적용	배당락/권리락 등이 발생하여 가격의 급등락이 발생했을 때, 해당 종목에 대해 수정된 주가를 적용할 수 있습니다.
일시세바표시	차트화면 시세바를 표시유무를 설정할 수 있습니다.
최고/최저값 표시	차트화면에 보여지는 데이터의 최고/최저 값을 표시합니다.
Y축 일봉캔들 표시(분/틱)	분/틱 주기일 때, Y축 스케일 상단에 당일봉을 실시간으로 표시하여 당일봉의 모양을 확인할 수 있습니다.
수치조회창 이평 등락률 기준	수치조회차에서 조회 시 이동평균선의 등락률 기준을 선택할 수 있습니다.

F 데이터보기

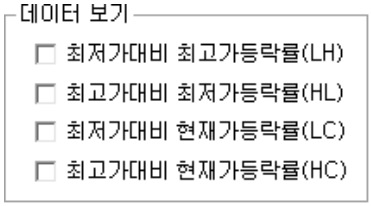

최저가대비 최고가등락률(LH)	차트화면 오른쪽에 LH 대비값을 표시합니다.
최고가대비 최저가등락률(HL)	차트화면 오른쪽에 HL 대비값을 표시합니다.
최저가대비 현재가등락률(LC)	차트화면 오른쪽에 LC 대비값을 표시합니다.
최고가대비 현재가등락률(HC)	차트화면 오른쪽에 HC 대비값을 표시합니다.

Copyright 2021 KB Securities Co., Ltd. All Rights Reserved.
본 문서의 내용은 제도변경 또는 성능개선, 화면변경 등의 사유로 사전 예고없이 변경될 수 있습니다.
또한 원본 또는 최종본임을 보장할 수 없으며, 문서의 내용에 대한 법적인 책임을 지지 않습니다.

6 편리한기능

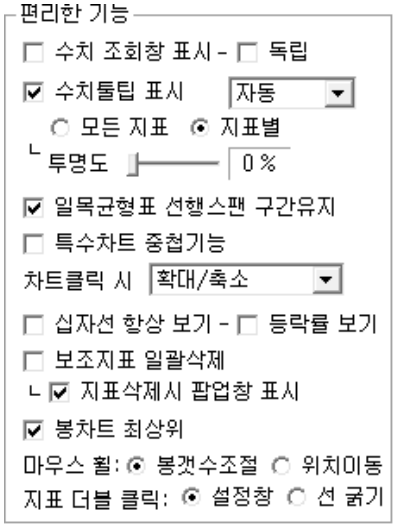

수치조회창 표시	차트화면에 수치조회창을 표시 합니다.
수치조회 독립	수치조회창을 독립창으로 띄우는 기능입니다.
수치툴팁표시	캔들봉에 마우스 오버시 툴팁 표시 유무를 설정할 수 있습니다.
투명도	툴팁의 투명도를 설정하여 툴팁뒤의 캔들봉을 볼 수 있습니다.
일목균형표 선행스팬 구간유지	일목균형표 적용 후 스크롤 이동시 선행구간유지에 대한 설정을 할 수 있습니다.
특수차트 중첩기능	특수차트를 일반차트처럼 적용 할 수 있습니다.
차트클릭 시	차트 클릭 시 발생 액션을 설정할 수 있습니다.
십자선 항상보기	십자선이 계속 표시하도록 합니다.
보조지표 일괄삭제	보조지표 일괄삭제 옵션을 선택할 수 있습니다.

H 시간구분선

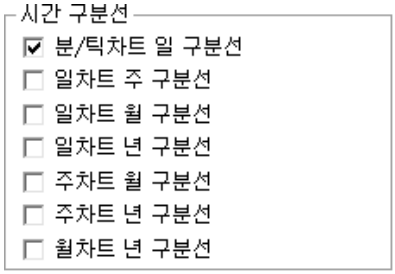

분/틱차트 일 구분선	분/틱 주기일때, 일 구분선을 표시합니다.
일차트 주 구분선	일 차트 일 때, 주 구분선을 표시합니다.
일차트 월 구분선	일 차트 일 때, 월 구분선을 표시합니다.
일차트 년 구분선	일 차트 일 때, 년 구분선을 표시합니다.
주차트 월 구분선	주 차트 일 때, 월 구분선을 표시합니다.
주차트 년 구분선	주 차트 일 때, 년 구분선을 표시합니다.
월차트 년 구분선	월 차트 일 때, 년 구분선을 표시합니다.

3 스타일탭

차트에 표시되는 각종 데이터 및 지표를 제외한 바탕 화면의 구성요소들을 설정하여, 고유의 스타일로 저장하여 사용자 스타일의

Copyright 2021 KB Securities Co., Ltd. All Rights Reserved.
본 문서의 내용은 제도변경 또는 성능개선, 화면변경 등의 사유로 사전 예고없이 변경될 수 있습니다.
또한 원본 또는 최종본임을 보장할 수 없으며, 문서의 내용에 대한 법적인 책임을 지지 않습니다.

차트를 만들어 사용할 수 있습니다.



A 스타일 저장

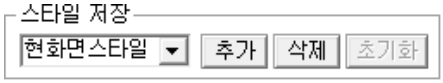

추가	현재 설정된 내용으로 스타일을 추가할 수 있습니다
삭제	선택한 스타일을 항목에서 삭제할 수 있습니다. (기존 스타일을 삭제 되지 않습니다.)
초기화	선택한 스타일에 대한 초기값으로 되돌리는 기능입니다.

B 지표

가격과 거래량의 색상과 옵션을 설정할 수 있습니다.



Copyright 2021 KB Securities Co., Ltd. All Rights Reserved.
본 문서의 내용은 제도변경 또는 성능개선, 화면변경 등의 사유로 사전 예고없이 변경될 수 있습니다.
또한 원본 또는 최종본임을 보장할 수 없으며, 문서의 내용에 대한 법적인 책임을 지지 않습니다.

C 스케일영역



바탕	스케일 영역의 바탕색을 설정할 수 있습니다.
테두리	스케일 영역 테두리의 색상을 설정할 수 있습니다.
텍스트	스케일 영역에 표시되는 텍스트의 색상을 설정할 수 있습니다.
가로구분선	가로 구분선에 대한 색상 및 선 굵기 선 모양을 설정할 수 있습니다.
세로구분선	세로 구분선에 대한 색상 및 선 굵기, 선 모양을 설정할 수 있습니다.

D 날짜구분선

일, 주, 월, 년 구분선의 색상 및 선의 굵기, 모양을 설정할 수 있습니다.



E 그래프영역

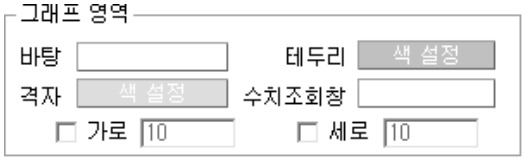

바탕	그래프 영역의 바탕색을 설정할 수 있습니다.
테두리	그래프 영역 테두리의 색상을 설정할 수 있습니다.
격자	격자선에 대한 색상을 설정할 수 있습니다.
수치조회창	수치조회창의 색상을 설정할 수 있습니다.
가로/세로	격자선의 간격을 설정할 수 있습니다.

F 기본글꼴

기본 적용되는 글꼴, 글자크기, 유형(굵기)을 설정할 수 있습니다.

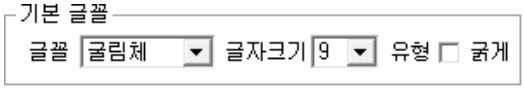

G 기타

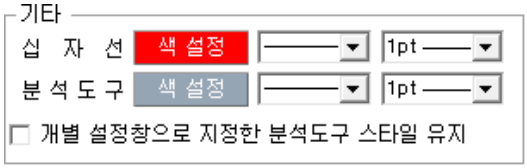

십자선	십자선의 색상, 굵기, 선모양을 설정할 수 있습니다.
분석도구	분석도구의 색상, 굵기, 선모양을 설정할 수 있습니다.

Copyright 2021 KB Securities Co., Ltd. All Rights Reserved.
본 문서의 내용은 제도변경 또는 성능개선, 화면변경 등의 사유로 사전 예고없이 변경될 수 있습니다.
또한 원본 또는 최종본임을 보장할 수 없으며, 문서의 내용에 대한 법적인 책임을 지지 않습니다.

개별 설정창으로 지정한 분석도구 스타일 유지	v 체크하면 개별 설정창에서 설정한 분석도구의 스타일을 유지시킬 수 있습니다.

2 기준선 설정

기본 차트의 Y축에 표시되는 가격 외에 특정 가격을 선택하여 차트에 표시하여 사용할 수 있습니다.

F 기능툴의 "기준선" 아이콘을 클릭하면 "기준선 설정창"이 팝업됩니다.

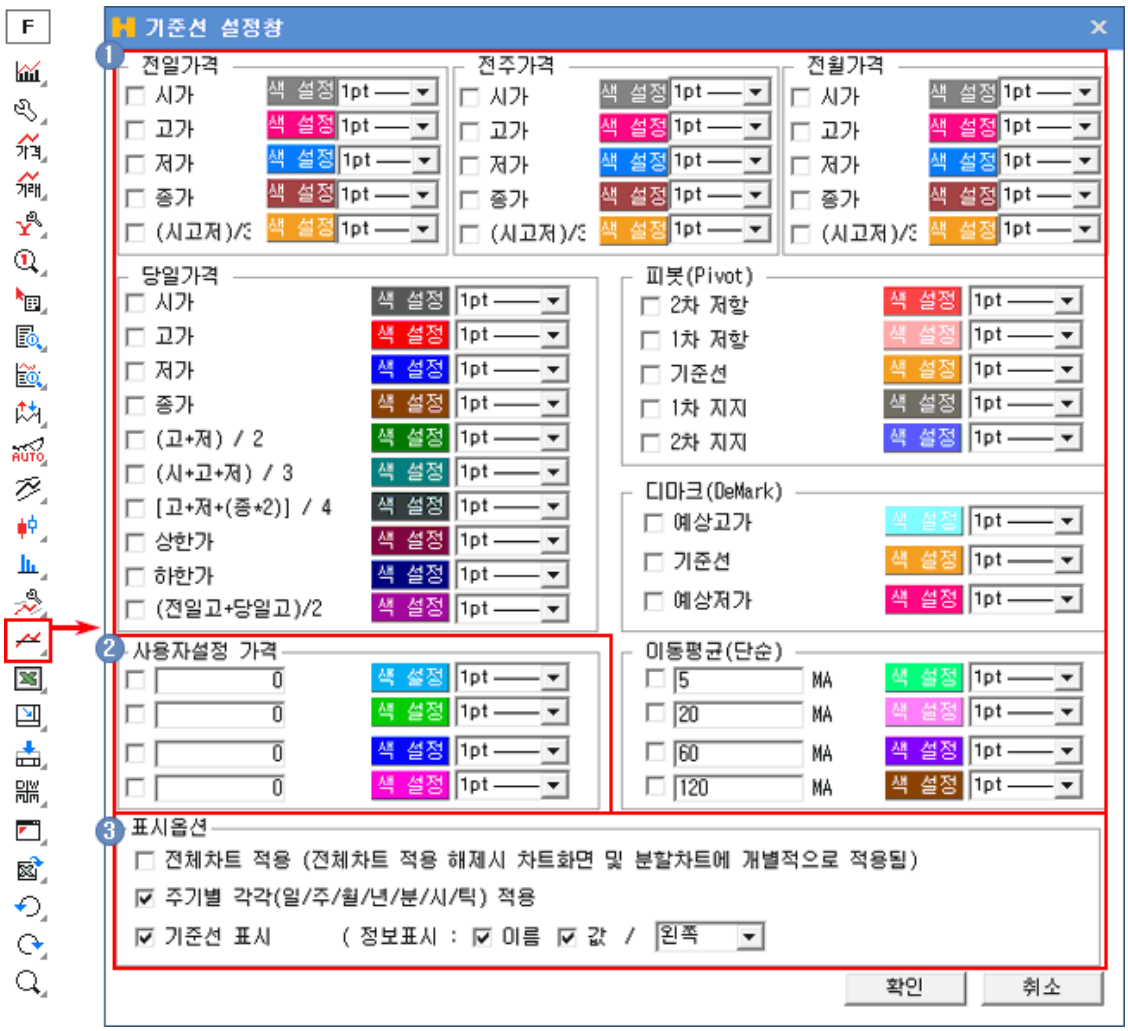

1 적용 가능한 가격은 "전일가격 , 전주가격, 전월가격, 당일가격, 피봇(Pivot), 디마크(DeMark), 이동평균(단순)" 카테고리로 나뉘어져 있으며, 각 카테고리에서 적용할 기준가격을 v 체크하여 선택합니다.

2 사용자 설정 가격 : 기본 제공 가격 이외에 특정 가격을 이용하고자 할 경우에는 "사용자설정 가격"에서 v 체크한 후 가격을 입력하여 사용할 수 있습니다. (총 4개의 사용자 설정 가격을 이용할 수 있습니다.)



3 표시옵션 : 설정한 기준선의 표시옵션을 설정할 수 있습니다.

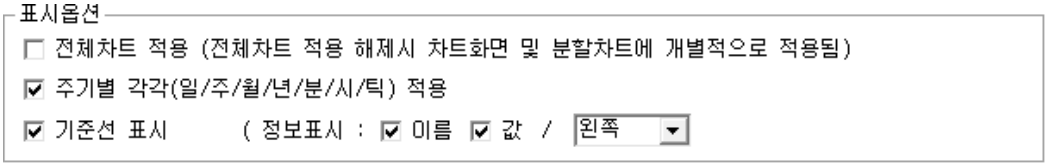

Copyright 2021 KB Securities Co., Ltd. All Rights Reserved.
본 문서의 내용은 제도변경 또는 성능개선, 화면변경 등의 사유로 사전 예고없이 변경될 수 있습니다.
또한 원본 또는 최종본임을 보장할 수 없으며, 문서의 내용에 대한 법적인 책임을 지지 않습니다.

전체차트 적용	v 체크하면 설정한 기준선이 전체 차트에 적용되며, 체크 해제 시에는 개별차트에만 적용됩니다.
주기별 적용	v 체크하면 일/주/월/년/분/시/틱 주기 차트에 모두 적용됩니다.
기준선 표시	기준선의 이름과 값의 차트 표시 여부와 위치를 지정할 수 있습니다.

Copyright 2021 KB Securities Co., Ltd. All Rights Reserved.
본 문서의 내용은 제도변경 또는 성능개선, 화면변경 등의 사유로 사전 예고없이 변경될 수 있습니다.
또한 원본 또는 최종본임을 보장할 수 없으며, 문서의 내용에 대한 법적인 책임을 지지 않습니다.

[0627] 미니선물옵션차트

선물옵션의 일, 주, 월, 년, 분, 초, 틱차트를 조회할 수 있는 미니화면으로 작은 화면에 강력한 기능을 탑재하고 있습니다.



1 조회 옵션



1. 종목 선택 영역입니다.
2. 버튼을 클릭하면 영역 좌측의 종목선택란의 숨기기/보이기가 가능합니다.
3. 일, 주, 월, 분, 틱주기를 선택할 수 있으며, 분과 틱주기 선택 시에는 세부 주기를 설정할 수 있습니다.

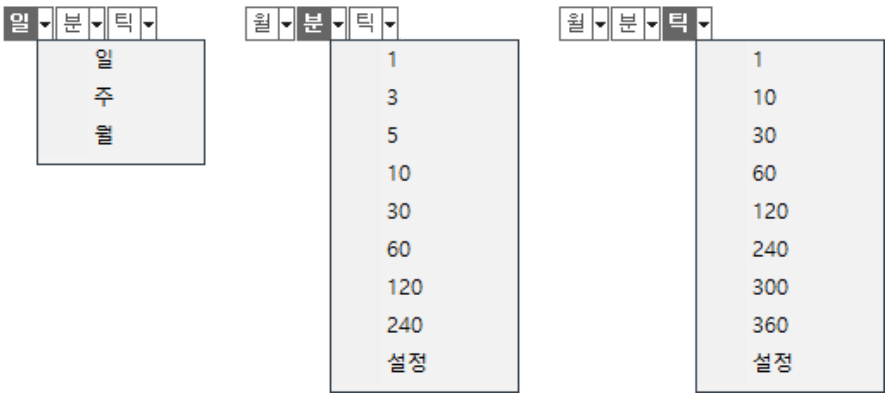

Copyright 2021 KB Securities Co., Ltd. All Rights Reserved.
본 문서의 내용은 제도변경 또는 성능개선, 화면변경 등의 사유로 사전 예고없이 변경될 수 있습니다.
또한 원본 또는 최종본임을 보장할 수 없으며, 문서의 내용에 대한 법적인 책임을 지지 않습니다.

"설정" 을 선택하면 "차트 자료주기 설정창"이 팝업되어 일, 분, 초, 틱 주기와 주기순서들을 설정할 수 있습니다.



4 차트의 봉주기와 조회가능 데이터 개수가 표시됩니다. 조회가능 데이터 개수는 최대 9999개까지 지정할 수 있습니다.

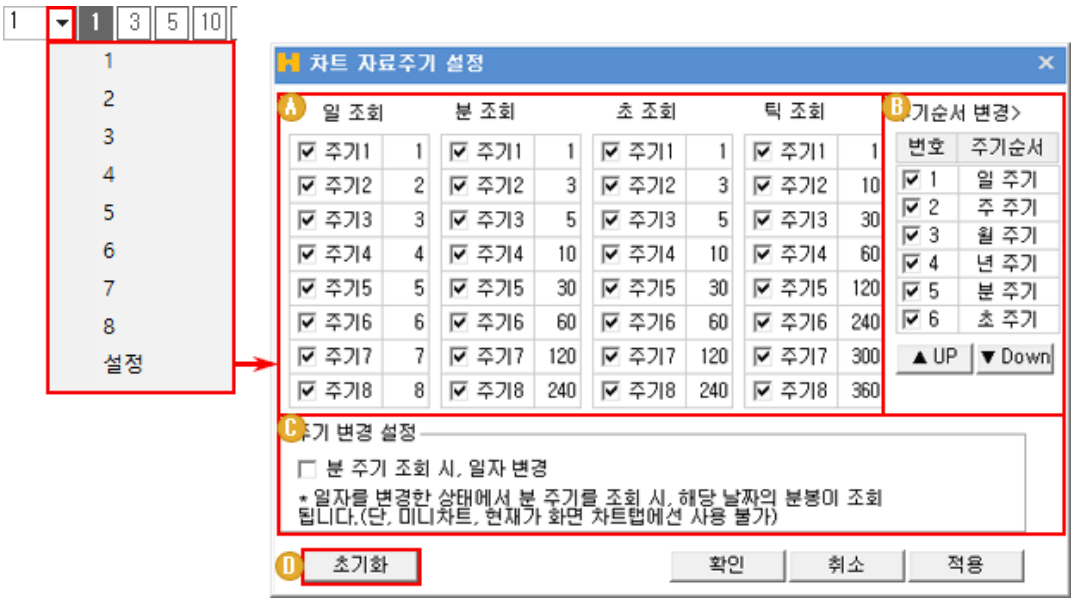

5 초기화 버튼을 클릭하면 차트 설정이 초기화 됩니다.

6 ▸ 버튼을 클릭하면 화면 우측의 툴바 영역을 숨기기/보이기 할 수 있습니다.

2 차트 영역



Copyright 2021 KB Securities Co., Ltd. All Rights Reserved.
본 문서의 내용은 제도변경 또는 성능개선, 화면변경 등의 사유로 사전 예고없이 변경될 수 있습니다.
또한 원본 또는 최종본임을 보장할 수 없으며, 문서의 내용에 대한 법적인 책임을 지지 않습니다.

② 종목명/지표명

Ⓐ : 버튼을 드래그 앤 드롭 시켜 차트 영역을 이동시킬 수 있습니다.

Ⓑ 차트 영역에 적용된 차트유형과 보조지표명이 표시됩니다. 마우스의 우측 버튼을 클릭하면 차트/보조지표에 대한 설정과 적용 기능 메뉴를 선택할 수 있습니다.

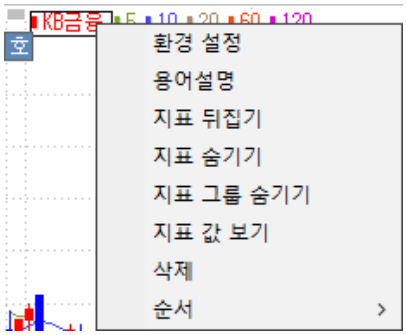

ㄱ 환경설정 : 차트유형/보조지표의 설정창이 팝업됩니다.

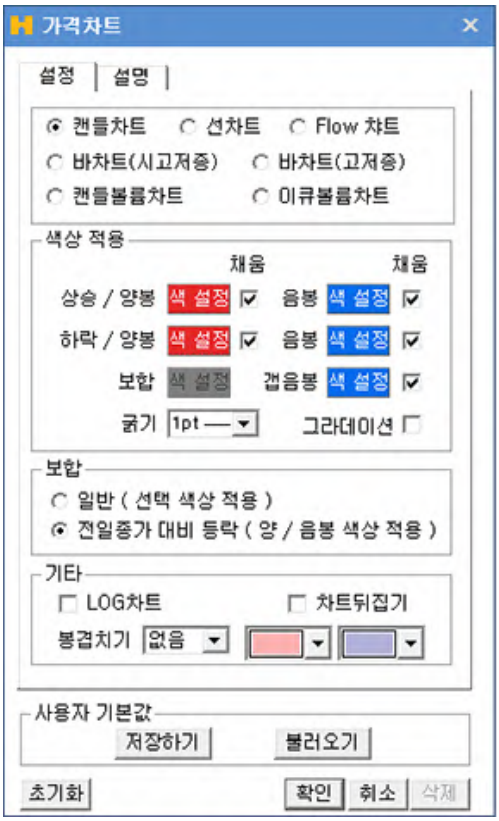



Copyright 2021 KB Securities Co., Ltd. All Rights Reserved.
본 문서의 내용은 제도변경 또는 성능개선, 화면변경 등의 사유로 사전 예고없이 변경될 수 있습니다.
또한 원본 또는 최종본임을 보장할 수 없으며, 문서의 내용에 대한 법적인 책임을 지지 않습니다.

ㄴ 용어설명 : 차트유혀/보조지표에 대한 용어 설명이 팝업됩니다.

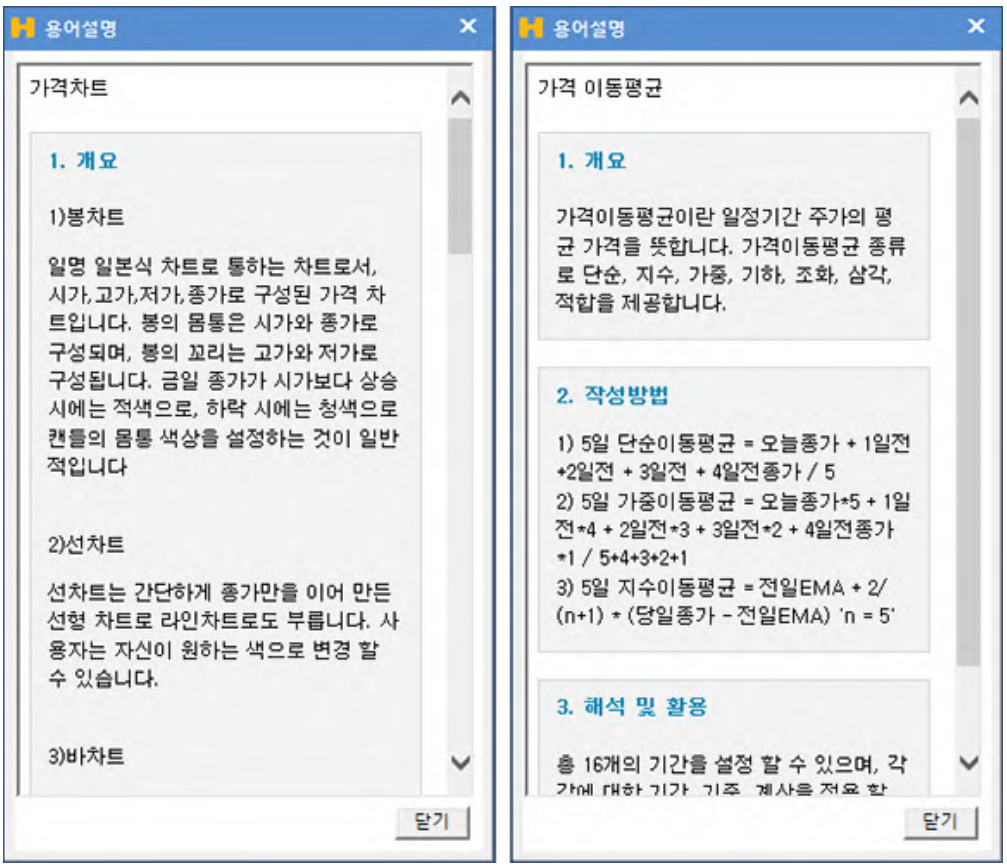

ㄷ 지표 뒤집기 : 선택한 차트유형/보조지표를 뒤집어(Reverse) 차트에 표시합니다.

ㄹ 지표 숨기기 : 선택한 차트유형/보조지표의 숨기기를 실행합니다.

ㅁ 지표 그룹 숨기기 : 선택한 차트유형/보조지표 그룹 전체에 대하여 숨기기를 실행합니다.

ㅂ 지표 값 보기 : 차트의 우측 Y축에 선택한 지표의 값이 표시됩니다.

ㅅ 삭제 : 선택한 지표를 삭제 하는 기능입니다.

ㅇ 순서 : 지표가 겹쳐있을 때, 지표가 그려지는 순서를 변경할 수 있습니다.

3 ▣▣ : 영역의 우측 상단에 위치하며, 해당 영역의 확대/축소 기능 및 블록을 삭제 하는 기능입니다.

Copyright 2021 KB Securities Co., Ltd. All Rights Reserved.
본 문서의 내용은 제도변경 또는 성능개선, 화면변경 등의 사유로 사전 예고없이 변경될 수 있습니다.
또한 원본 또는 최종본임을 보장할 수 없으며, 문서의 내용에 대한 법적인 책임을 지지 않습니다.

4 차트 영역에서 마우스 오른쪽 버튼을 클릭하면 다양한 기능을 활용할 수 있습니다.

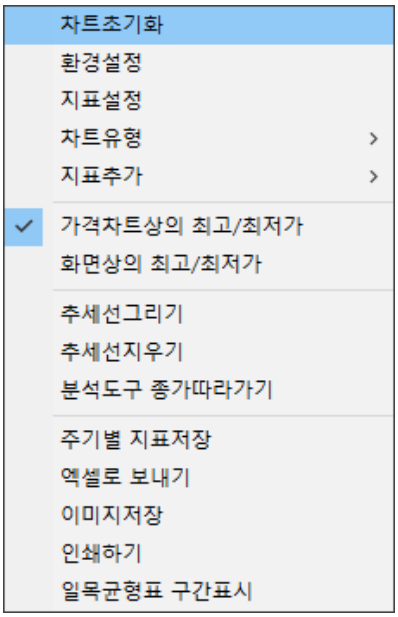

A 차트초기화 : 차트 설정을 초기값으로 default 시킵니다.

B 환경설정 : "차트 환경설정창"이 팝업되어, 차트의 구성요소에 대하여 사용자 설정이 가능합니다.
차트 환경 설정 자세히 보기

C 지표설정 : "차트 환경 설정창"의 "차트/지표" 탭화면이 팝업되어, 지표의 추가/삭제 및 각 지표에 대한 세부설정이 가능합니다.

D 차트유형 : 차트 영역에 적용할 차트 유형을 선택할 수 있습니다.



Copyright 2021 KB Securities Co., Ltd. All Rights Reserved.
본 문서의 내용은 제도변경 또는 성능개선, 화면변경 등의 사유로 사전 예고없이 변경될 수 있습니다.
또한 원본 또는 최종본임을 보장할 수 없으며, 문서의 내용에 대한 법적인 책임을 지지 않습니다.

E 지표추가 : 차트 영역에 적용할 지표를 선택할 수 있습니다.



F 표시 최고/최저가 선택

ㄱ 가격차트상의 최고/최저가 : 조회 중인 가격 전체 영역에서의 최고/최저가를 표시합니다.

ㄴ 화면상의 최고/최저가 : 조회 중인 가격 차트 중 표시되는 화면에서의 최고/최저가를 표시합니다.

G 추세선 그리기 : 차트 상에 추세선을 작도합니다.

H 추세선 지우기 : 작도된 추세선을 삭제합니다.

I 커서 자석 기능 : 마우스 커서가 지정한 pixel 안으로 이동하면 자동으로 인식됩니다.(캔들이나 지표 근처)

J 분석도구 종가 따라가기 : 차트의 분석도구(예:추세선) 작도 시 종가를 따라갑니다.

K 주기별 지표저장 : 조회 주기별로 각각 적용 지표를 저장합니다.

L 엑셀로 보내기 : 조회한 데이터를 엑셀로 저장합니다.

M 이미지 저장 : 조회 중인 차트를 이미지로 저장합니다.

N 인쇄하기 : 조회 중인 차트를 인쇄합니다.

O 일목균형표 구간 표시 : 일목균형표 적용 시 구간이 표시됩니다.



Copyright 2021 KB Securities Co., Ltd. All Rights Reserved.
본 문서의 내용은 제도변경 또는 성능개선, 화면변경 등의 사유로 사전 예고없이 변경될 수 있습니다.
또한 원본 또는 최종본임을 보장할 수 없으며, 문서의 내용에 대한 법적인 책임을 지지 않습니다.

5 X축 환경설정 : X축에서 마우스 우측 버튼을 클릭하면 X축의 환경설정을 할 수 있습니다.

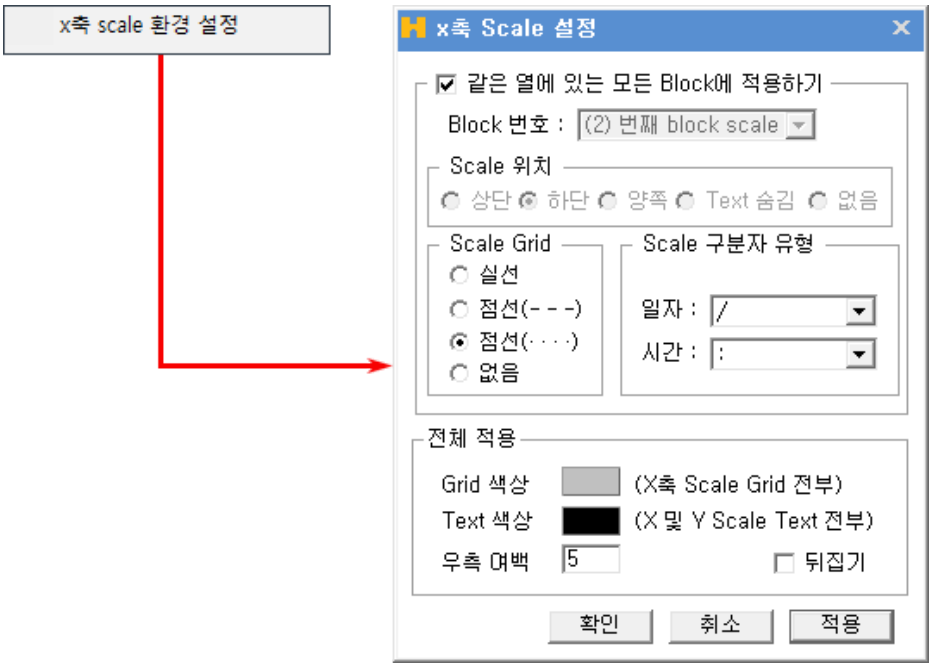

6 Y축 환경설정 : Y축에서 마우스 우측 버튼을 클릭하면 Y 축의 환경설정을 할 수 있습니다.

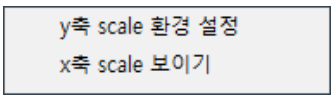

Copyright 2021 KB Securities Co., Ltd. All Rights Reserved.
본 문서의 내용은 제도변경 또는 성능개선, 화면변경 등의 사유로 사전 예고없이 변경될 수 있습니다.
또한 원본 또는 최종본임을 보장할 수 없으며, 문서의 내용에 대한 법적인 책임을 지지 않습니다.

A Y축 scale 환경설정 : Y축의 표시 옵션을 설정할 수 있습니다.

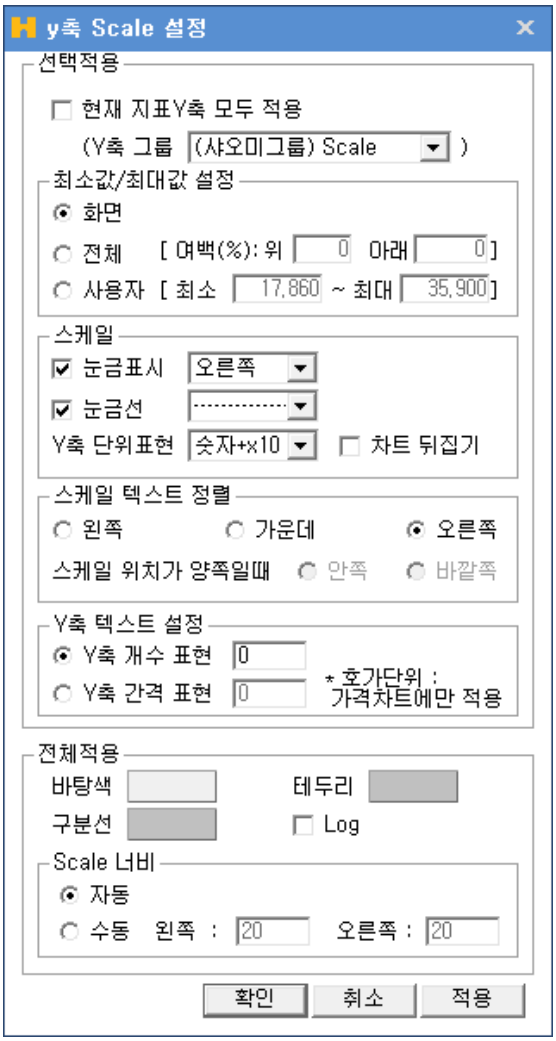

B X축 scale 보이기 : X축이 표시되지 않은 영역에 X축을 표시할 수 있습니다.



Copyright 2021 KB Securities Co., Ltd. All Rights Reserved.
본 문서의 내용은 제도변경 또는 성능개선, 화면변경 등의 사유로 사전 예고없이 변경될 수 있습니다.
또한 원본 또는 최종본임을 보장할 수 없으며, 문서의 내용에 대한 법적인 책임을 지지 않습니다.

3 하단툴바 영역

1 스크롤바

바를 좌우로 움직이거나 양끝의 좌우 버튼을 클릭하여 차트를 스크롤 할 수 있습니다.

2 확대/축소

조회축 좌우로 움직여 화면상에 표시되는 캔들봉의 개수를 조절할 수 있습니다.

3 보기 및 스크롤

A 전체보기

조회 가능한 개수의 모든 봉을 한번에 화면에 모두 표시합니다.

B 축소/확대

차트 조회기간을 축소 또는 확대할 수 있습니다.

C 자동스크롤

조회할 종목을 선택한 후 각 버튼을 클릭하여 차트를 종목들의 차트를 자동 스크롤 시켜 조회할 수 있습니다.

4 수치조회창

차트에 수치조회창이 표시되며, 마우스가 위치한 구간의 데이터를 표시합니다.



4 분석도구 영역

1 도구바 보이기/숨기기

버튼을 클릭하여 우측의 도구바 영역을 보이기/숨기기를 선택할 수 있습니다.

2 도구바 선택

U	사용자 툴 사용자가 구성한 그리기/기능 툴 모음입니다.
T	그리기 툴 차트 상에 분석 툴을 그리는 툴 모음입니다.
F	기능 툴 차트 상에 분석 데이터를 표시하는 툴 모음입니다.

3 사용자 툴 설정

TOOL을 클릭하면, "차트툴 편집창"이 팝업되어 그리기/기능 툴에서 사용자 툴로 등록할 툴을 설정할 수 있습니다.

Copyright 2021 KB Securities Co., Ltd. All Rights Reserved.
본 문서의 내용은 제도변경 또는 성능개선, 화면변경 등의 사유로 사전 예고없이 변경될 수 있습니다.
또한 원본 또는 최종본임을 보장할 수 없으며, 문서의 내용에 대한 법적인 책임을 지지 않습니다.



A 분석도구, 부가기능 중 편집할 메뉴를 선택합니다.

B 선택한 메뉴의 항목이 표시됩니다. 사용자 툴로 등록할 툴을 클릭하여 선택합니다.

C ▶ 클릭하면 선택한 항목을 사용자 툴로 등록됩니다.

D ◀ 기 등록된 사용자 툴을 삭제합니다.

E 전체 삭제 기 등록된 사용자 툴 전체를 삭제합니다.

F 전체 추가 선택한 메뉴의 툴 전체를 사용자 툴로 등록합니다.

G 사용자 툴 리스트에서 항목을 선택한 후 위로▲ 버튼을 클릭하면 위치가 위로 옮겨집니다.

H 사용자 툴 리스트에서 항목을 선택한 후 아래로▼ 버튼을 클릭하면 위치가 아래로 옮겨집니다.

I 초기 설정 버튼을 클릭하면 툴 설정이 초기화됩니다.

J 등록된 사용자 툴 리스트가 표시됩니다.

4 T 그리기 툴

A 기본 툴

	그리기 모음 : “Symbol창”이 팝업되어 트 상에 Symbol을 선택하여 넣을 수 있습니다.

Copyright 2021 KB Securities Co., Ltd. All Rights Reserved.
본 문서의 내용은 제도변경 또는 성능개선, 화면변경 등의 사유로 사전 예고없이 변경될 수 있습니다.
또한 원본 또는 최종본임을 보장할 수 없으며, 문서의 내용에 대한 법적인 책임을 지지 않습니다.

	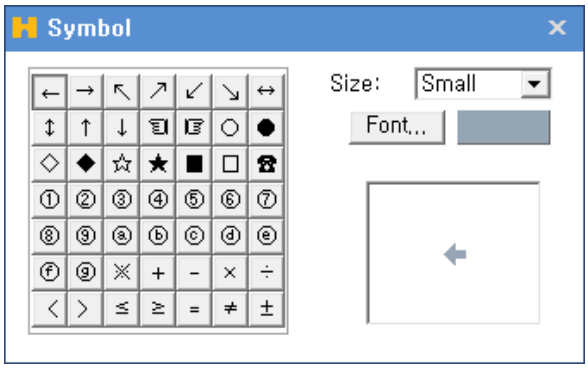
	차트에 십자선을 작도합니다.
	차트에 수평선을 작도합니다.
	차트에 수직선을 작도합니다.
	차트에 추세선을 작도합니다.
	차트에 각도 추세선을 작도합니다.
	차트에 연필추세선을 작도합니다.
	차트에 텍스트를 입력합니다.
	차트에 네모를 작도합니다.
	차트에 원을 작도합니다.
	차트에 삼각형을 작도합니다.

B 분석 툴

	차트에 엔드류 추세선을 작도합니다.
	차트에 피보나치 조정대를 작도합니다.
	차트에 Fan 추세선을 작도합니다.
	차트에 피보나치 수열을 작도합니다.
	차트에 피보나치 시간대를 작도합니다.
	차트에 활추세선을 작도합니다.
	차트에 FIBO선을 작도합니다.
	차트에 목표치 추정대를 작도합니다.
	차트에 상향 갠팬을 작도합니다.

Copyright 2021 KB Securities Co., Ltd. All Rights Reserved.
본 문서의 내용은 제도변경 또는 성능개선, 화면변경 등의 사유로 사전 예고없이 변경될 수 있습니다.
또한 원본 또는 최종본임을 보장할 수 없으며, 문서의 내용에 대한 법적인 책임을 지지 않습니다.

	
	차트에 하향 갠팬을 작도합니다.
	차트에 작도된 추세선을 지웁니다.
	차트에 작도된 추세선을 모두 지웁니다.(텍스트는 제외)
	차트에 작도된 추세선을 모두 지웁니다.(텍스트 포함)
	차트에 Gan 선을 작도합니다.
	차트에 갠앵글을 작도합니다.
	차트에 가속저항호를 작도합니다.
	차트에 가속저항팬을 작도합니다.
	차트에 이등분석을 작도합니다.
	차트에 삼등분석을 작도합니다.
	차트에 사등분석을 작도합니다.
	차트에 사이클 구간을 작도합니다.
	3개의 가격지점에 대한 조정백분율 데이터를 조회할 수 있습니다.
	차트에 앨리어트 파동선을 작도합니다.
	차트에 직선회귀선을 작도합니다.
	차트에 직선회귀채널을 작도합니다.
	차트에 봉중심선을 작도합니다.
	차트에 가상봉을 작도합니다.

5 F 기능툴

	차트 설정 환경이 기본차트로 초기화 됩니다
	“차트 환경 설저창”이 팝업됩니다.
	가격 이동 평균선 설정창이 팝업됩니다.
	거래량 이동 평균선 설정창이 팝업됩니다.
	Y축 설정창이 팝업됩니다.

Copyright 2021 KB Securities Co., Ltd. All Rights Reserved.
본 문서의 내용은 제도변경 또는 성능개선, 화면변경 등의 사유로 사전 예고없이 변경될 수 있습니다.
또한 원본 또는 최종본임을 보장할 수 없으며, 문서의 내용에 대한 법적인 책임을 지지 않습니다.

	수치조회창이 열립니다.
	마우스가 위치한 곳의 요약 데이터가 표시됩니다.
	텍스트 윈도우가 팝업되어 전체 데이터를 수치로 조회할 수 있습니다.
	하단에 수치조회 영역이 생성됩니다.
	일목균형표의 기간용약 데이터를 조회할 수 있습니다.
	자동추세선이 작도됩니다.
	추세패턴이 표시됩니다.
	캔들패턴이 표시됩니다.
	차트의 추세/캔들 패턴분석 통계를 조회할 수 있습니다.
	패턴설정창이 팝업되어, “작도법/자동추세선/추세패턴/캔들패턴”의 옵션을 설정할 수 있습니다.
	“기준선 설정창”이 팝업되어 차트 상에 기준 가격을 설정할 수 있습니다.
	조회 차트의 데이터를 엑셀 데이터로 변환합니다.
	X축, Y축일 숨기기/보이기 할 수 있습니다.
	하단 스크롤 영역을 보이기/숨기기 할 수 있습니다.
	조회 종목의 일/주/월/분 차트를 조회할 수 있습니다.
	차트 상단 영역을 숨기기/보이기 할 수 있습니다.
	엑셀 불러오기 기능입니다.
	이전 차트로 전환됩니다.
	이후 차트로 전환됩니다.
	돋보기 기능입니다.

차트 환경설정

1 차트상에서 마우스 우측 버튼을 클릭한 후 '환경설정'을 선택하거나,
차트 상단의 [설정] 버튼을 클릭하면 '차트 환경 설정창'"이 팝업됩니다.

Copyright 2021 KB Securities Co., Ltd. All Rights Reserved.
본 문서의 내용은 제도변경 또는 성능개선, 화면변경 등의 사유로 사전 예고없이 변경될 수 있습니다.
또한 원본 또는 최종본임을 보장할 수 없으며, 문서의 내용에 대한 법적인 책임을 지지 않습니다.



1 차트/지표탭

차트에 적용할 보조지표를 추가/삭제할 수 있으며, 적용되는 영역지정 및 각 지표와 차트의 세부적인 설정이 가능합니다.

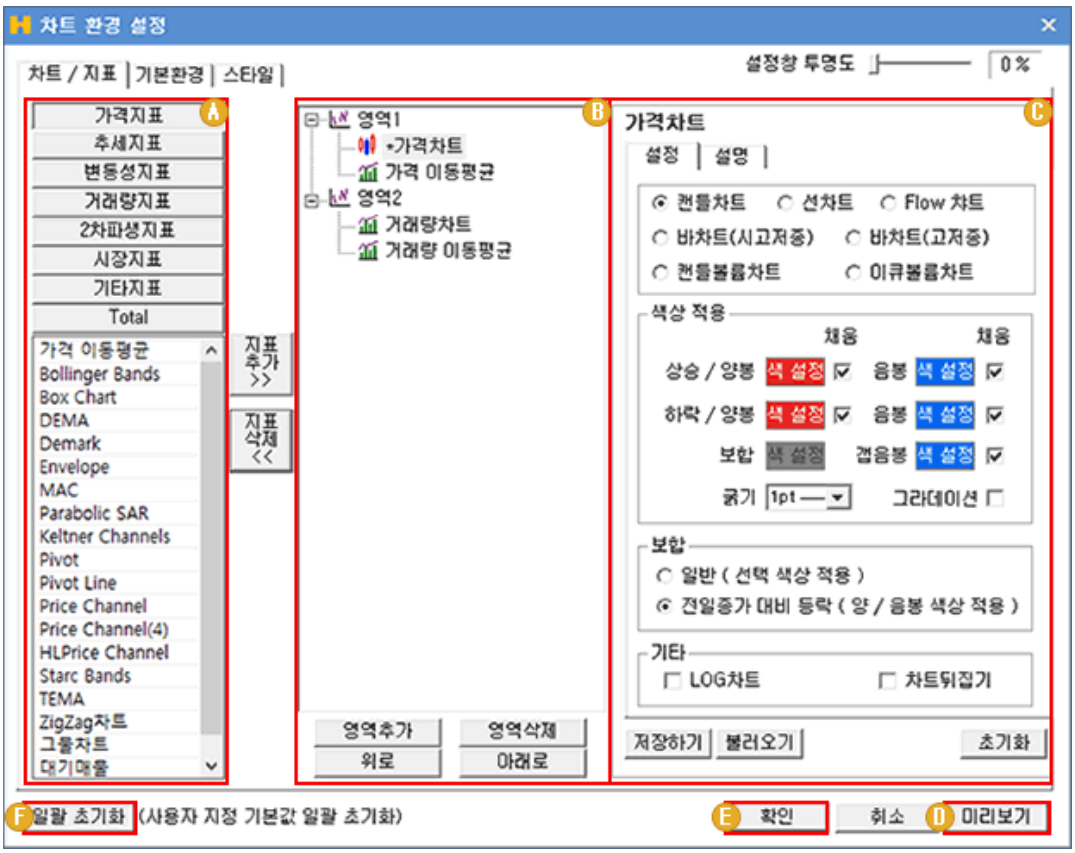

A 지표 리스트 : 차트에 적용 가능한 지표 리스트로 지표의 성격별로 카테고리와 되어 있습니다.

ㄱ B 지표 리스트 : 차트에 적용 가능한 지표 리스트로 지표의 성격별로 카테고리와 되어 있습니다.

ㄴ 카테고리를 선택한 후, 지표목록에서 지표를 더블 클릭하면 지표가 추가됩니다.

B 지표 구성 영역 : 차트에서 사용자가 구성한 지표 영역이 표시되며, 하단의 버튼을 이용하여 영역의 추가/삭제, 지표의 추가/삭제, 지표의 위치 이동을 실행 할 수 있습니다.

Copyright 2021 KB Securities Co., Ltd. All Rights Reserved.
본 문서의 내용은 제도변경 또는 성능개선, 화면변경 등의 사유로 사전 예고없이 변경될 수 있습니다.
또한 원본 또는 최종본임을 보장할 수 없으며, 문서의 내용에 대한 법적인 책임을 지지 않습니다.

ㄱ 기본 차트 영역값은 가격차트가 “영역1”, 거래량 부분이 “영역2”에 해당 합니다.

ㄴ 지표 추가는 기존 영역1,2에 추가하거나 별도의 영역을 지정한 후 추가할 수 있습니다.



ㄷ 영역추가 차트에 새로운 영역을 추가할 수 있습니다.

ㄹ 영역삭제 선택한 차트 영역을 삭제할 수 있습니다.

ㅁ 지표 추가 >> 선택한 지표를 차트에 추가할 수 있습니다.

ㅂ 지표 삭제 << 선택한 지표를 삭제할 수 있습니다.

Copyright 2021 KB Securities Co., Ltd. All Rights Reserved.
본 문서의 내용은 제도변경 또는 성능개선, 화면변경 등의 사유로 사전 예고없이 변경될 수 있습니다.
또한 원본 또는 최종본임을 보장할 수 없으며, 문서의 내용에 대한 법적인 책임을 지지 않습니다.

ㅅ 위로 선택한 지표의 위치를 위로 이동시킵니다.

ㅇ 아래로 선택한 지표의 위치를 아래로 이동시킵니다.

C 지표 설정

ㄱ 설정탭 : 선택한 지표의 형태 및 변수, 색상 등의 설정을 사용자가 직접 변경하여 사용할 수 있습니다.

ㄴ 설명탭 : 선택한 지표의 간략한 설명을 볼 수 있습니다.

D 미리보기 선택한 차트 영역을 삭제할 수 있습니다.

E 확인 클릭하면 차트/지표 설정이 완료됩니다.

F 일괄 초기화 사용자 설정을 차트 초기값으로 일괄 초기화 시킵니다.

2 기본환경탭

차트 상의 표시되는 요소들에 대한 설정이 가능합니다.

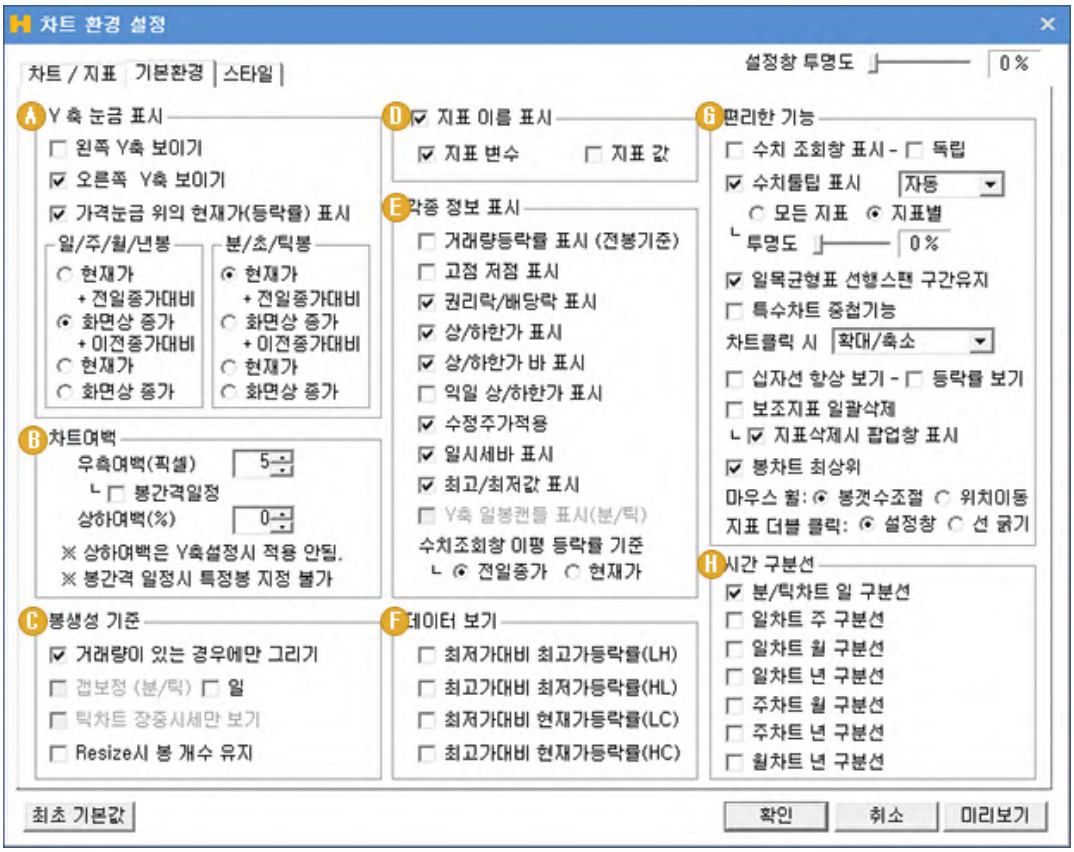

A Y축 눈금표시

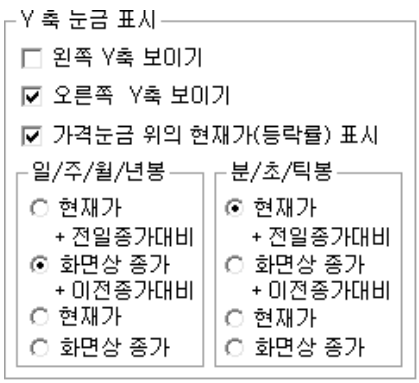

왼쪽 Y축 보이기	차트 왼쪽에 Y축 스케일을 표시합니다.
오른쪽 Y축 보이기	차트 오른쪽에 Y축 스케일을 표시합니다.

Copyright 2021 KB Securities Co., Ltd. All Rights Reserved.
본 문서의 내용은 제도변경 또는 성능개선, 화면변경 등의 사유로 사전 예고없이 변경될 수 있습니다.
또한 원본 또는 최종본임을 보장할 수 없으며, 문서의 내용에 대한 법적인 책임을 지지 않습니다.

가격눈금 위의 현재가(등락률)표시	Y축 스케일에 표시되는 현재가 표시옵션을 설정할 수 있습니다.
일/주/월/년봉	일/주/월/년 차트의 표시 옵션을 선택할 수 있습니다.
분/초/틱봉	분/초/틱 차트의 표시옵션을 선택할 수 있습니다.

B 차트여백

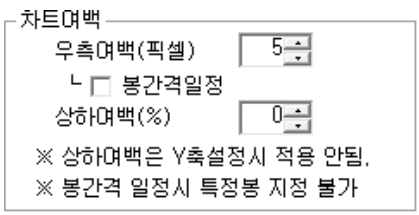

우측여백(픽셀)	입력한 픽셀값만큼 여백공간을 차트에 추가합니다.
봉간격일정	차트크기에서 봉 간격이 일정하게 표시될 수 있는 봉의 개수로만 차트를 보여주는 기능입니다.
상하여백(%)	입력한 비율만큼 아래위로 여백을 추가합니다.

C 봉생성 기준

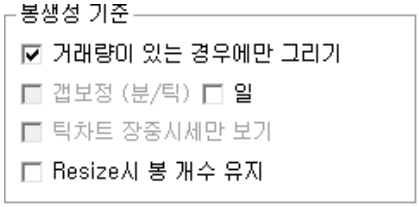

거래량이 있는 경우에만 그리기	거래량이 없는 봉은 차트에 그리지 않도록 하는 기능 입니다.
갭 보정(분/틱)	분/틱 주기에서 갭이 발생할 경우 갭 보정을 하여 차트를 자연스럽게 이어지도록 하는 기능입니다.
틱차트 장중 시세만 보기	장시작부터 장마감까지만 틱주기 데이터를 차트에 표시하는 기능입니다.
Resize시 봉 개수 유지	차트의 크기를 변경하더라도 봉의 개수가 유지되도록 하는 기능입니다.

D 지표이름표시

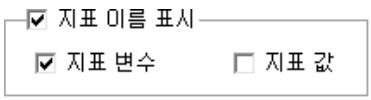

지표변수	차트화면 상단에 지표명의 지표변수를 표시합니다.
지표값	차트화면 상단에 지표명의 지표값을 표시합니다.

Copyright 2021 KB Securities Co., Ltd. All Rights Reserved.
본 문서의 내용은 제도변경 또는 성능개선, 화면변경 등의 사유로 사전 예고없이 변경될 수 있습니다.
또한 원본 또는 최종본임을 보장할 수 없으며, 문서의 내용에 대한 법적인 책임을 지지 않습니다.

E 각종정보표시

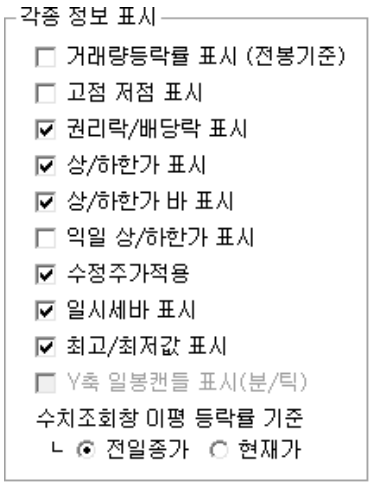

거래량등락률표시	거래량 차트에 거래량과 전일대비 거래량등락률을 표시합니다.
고점저점표시	차트화면에 고점과 저점을 표시합니다.
권리락/배당락 표시	차트화면에 권리락/배당락을 표시합니다.
상/하한가 표시	과거 상/하한가가 발생한 봉을 표시합니다.
상/하한가 바 표시	과Y축 스케일에 조회된 종목의 상/하한가 Bar를 표시합니다.
수정주가적용	배당락/권리락 등이 발생하여 가격의 급등락이 발생했을 때, 해당 종목에 대해 수정된 주가를 적용할 수 있습니다.
일시세바표시	차트화면 시세바를 표시유무를 설정할 수 있습니다.
최고/최저값 표시	차트화면에 보여지는 데이터의 최고/최저 값을 표시합니다.
Y축 일봉캔들 표시(분/틱)	분/틱 주기일 때, Y축 스케일 상단에 당일봉을 실시간으로 표시하여 당일봉의 모양을 확인할 수 있습니다.
수치조회창 이평 등락률 기준	수치조회차에서 조회 시 이동평균선의 등락률 기준을 선택할 수 있습니다.

F 데이터보기

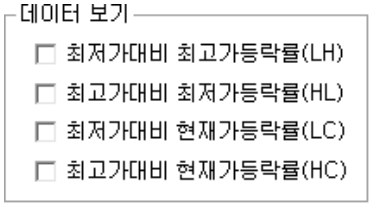

최저가대비 최고가등락률(LH)	차트화면 오른쪽에 LH 대비값을 표시합니다.
최고가대비 최저가등락률(HL)	차트화면 오른쪽에 HL 대비값을 표시합니다.
최저가대비 현재가등락률(LC)	차트화면 오른쪽에 LC 대비값을 표시합니다.
최고가대비 현재가등락률(HC)	차트화면 오른쪽에 HC 대비값을 표시합니다.

Copyright 2021 KB Securities Co., Ltd. All Rights Reserved.
본 문서의 내용은 제도변경 또는 성능개선, 화면변경 등의 사유로 사전 예고없이 변경될 수 있습니다.
또한 원본 또는 최종본임을 보장할 수 없으며, 문서의 내용에 대한 법적인 책임을 지지 않습니다.

6 편리한기능

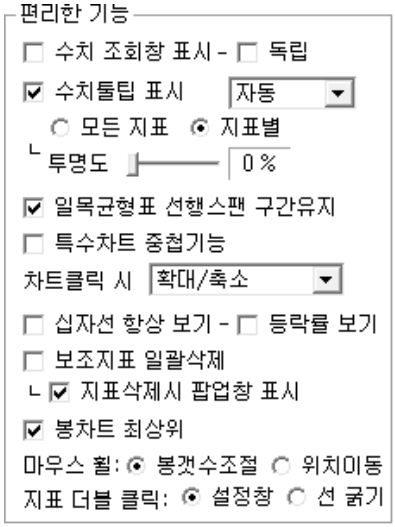

수치조회창 표시	차트화면에 수치조회창을 표시 합니다.
수치조회 독립	수치조회창을 독립창으로 띄우는 기능입니다.
수치툴팁표시	캔들봉에 마우스 오버시 툴팁 표시 유무를 설정할 수 있습니다.
투명도	툴팁의 투명도를 설정하여 툴팁뒤의 캔들봉을 볼 수 있습니다.
일목균형표 선행스팬 구간유지	일목균형표 적용 후 스크롤 이동시 선행구간유지에 대한 설정을 할 수 있습니다.
특수차트 중첩기능	특수차트를 일반차트처럼 적용 할 수 있습니다.
차트클릭 시	차트 클릭 시 발생 액션을 설정할 수 있습니다.
십자선 항상보기	십자선이 계속 표시하도록 합니다.
보조지표 일괄삭제	보조지표 일괄삭제 옵션을 선택할 수 있습니다.

H 시간구분선

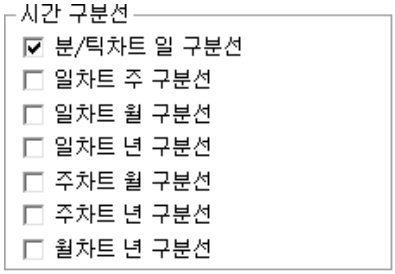

분/틱차트 일 구분선	분/틱 주기일때, 일 구분선을 표시합니다.
일차트 주 구분선	일 차트 일 때, 주 구분선을 표시합니다.
일차트 월 구분선	일 차트 일 때, 월 구분선을 표시합니다.
일차트 년 구분선	일 차트 일 때, 년 구분선을 표시합니다.
주차트 월 구분선	주 차트 일 때, 월 구분선을 표시합니다.
주차트 년 구분선	주 차트 일 때, 년 구분선을 표시합니다.
월차트 년 구분선	월 차트 일 때, 년 구분선을 표시합니다.

3 스타일탭

차트에 표시되는 각종 데이터 및 지표를 제외한 바탕 화면의 구성요소들을 설정하여, 고유의 스타일로 저장하여 사용자 스타일의

Copyright 2021 KB Securities Co., Ltd. All Rights Reserved.
본 문서의 내용은 제도변경 또는 성능개선, 화면변경 등의 사유로 사전 예고없이 변경될 수 있습니다.
또한 원본 또는 최종본임을 보장할 수 없으며, 문서의 내용에 대한 법적인 책임을 지지 않습니다.

차트를 만들어 사용할 수 있습니다.



A 스타일 저장

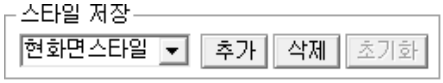

추가	현재 설정된 내용으로 스타일을 추가할 수 있습니다
삭제	선택한 스타일을 항목에서 삭제할 수 있습니다. (기존 스타일을 삭제 되지 않습니다.)
초기화	선택한 스타일에 대한 초기값으로 되돌리는 기능입니다.

B 지표

가격과 거래량의 색상과 옵션을 설정할 수 있습니다.



Copyright 2021 KB Securities Co., Ltd. All Rights Reserved.
본 문서의 내용은 제도변경 또는 성능개선, 화면변경 등의 사유로 사전 예고없이 변경될 수 있습니다.
또한 원본 또는 최종본임을 보장할 수 없으며, 문서의 내용에 대한 법적인 책임을 지지 않습니다.

C 스케일영역



바탕	스케일 영역의 바탕색을 설정할 수 있습니다.
테두리	스케일 영역 테두리의 색상을 설정할 수 있습니다.
텍스트	스케일 영역에 표시되는 텍스트의 색상을 설정할 수 있습니다.
가로구분선	가로 구분선에 대한 색상 및 선 굵기 선 모양을 설정할 수 있습니다.
세로구분선	세로 구분선에 대한 색상 및 선 굵기, 선 모양을 설정할 수 있습니다.

D 날짜구분선

일, 주, 월, 년 구분선의 색상 및 선의 굵기, 모양을 설정할 수 있습니다.



E 그래프영역

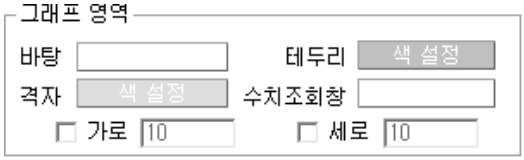

바탕	그래프 영역의 바탕색을 설정할 수 있습니다.
테두리	그래프 영역 테두리의 색상을 설정할 수 있습니다.
격자	격자선에 대한 색상을 설정할 수 있습니다.
수치조회창	수치조회창의 색상을 설정할 수 있습니다.
가로/세로	격자선의 간격을 설정할 수 있습니다.

F 기본글꼴

기본 적용되는 글꼴, 글자크기, 유형(굵기)을 설정할 수 있습니다.

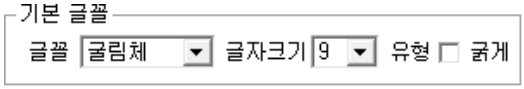

G 기타

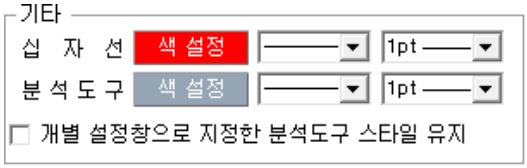

십자선	십자선의 색상, 굵기, 선모양을 설정할 수 있습니다.
분석도구	분석도구의 색상, 굵기, 선모양을 설정할 수 있습니다.

Copyright 2021 KB Securities Co., Ltd. All Rights Reserved.
본 문서의 내용은 제도변경 또는 성능개선, 화면변경 등의 사유로 사전 예고없이 변경될 수 있습니다.
또한 원본 또는 최종본임을 보장할 수 없으며, 문서의 내용에 대한 법적인 책임을 지지 않습니다.

개별 설정창으로 지정한 분석도구 스타일 유지	v 체크하면 개별 설정창에서 설정한 분석도구의 스타일을 유지시킬 수 있습니다.

2 기준선 설정

기본 차트의 Y축에 표시되는 가격 외에 특정 가격을 선택하여 차트에 표시하여 사용할 수 있습니다.

F 기능툴의 "기준선" 아이콘을 클릭하면 "기준선 설정창"이 팝업됩니다.

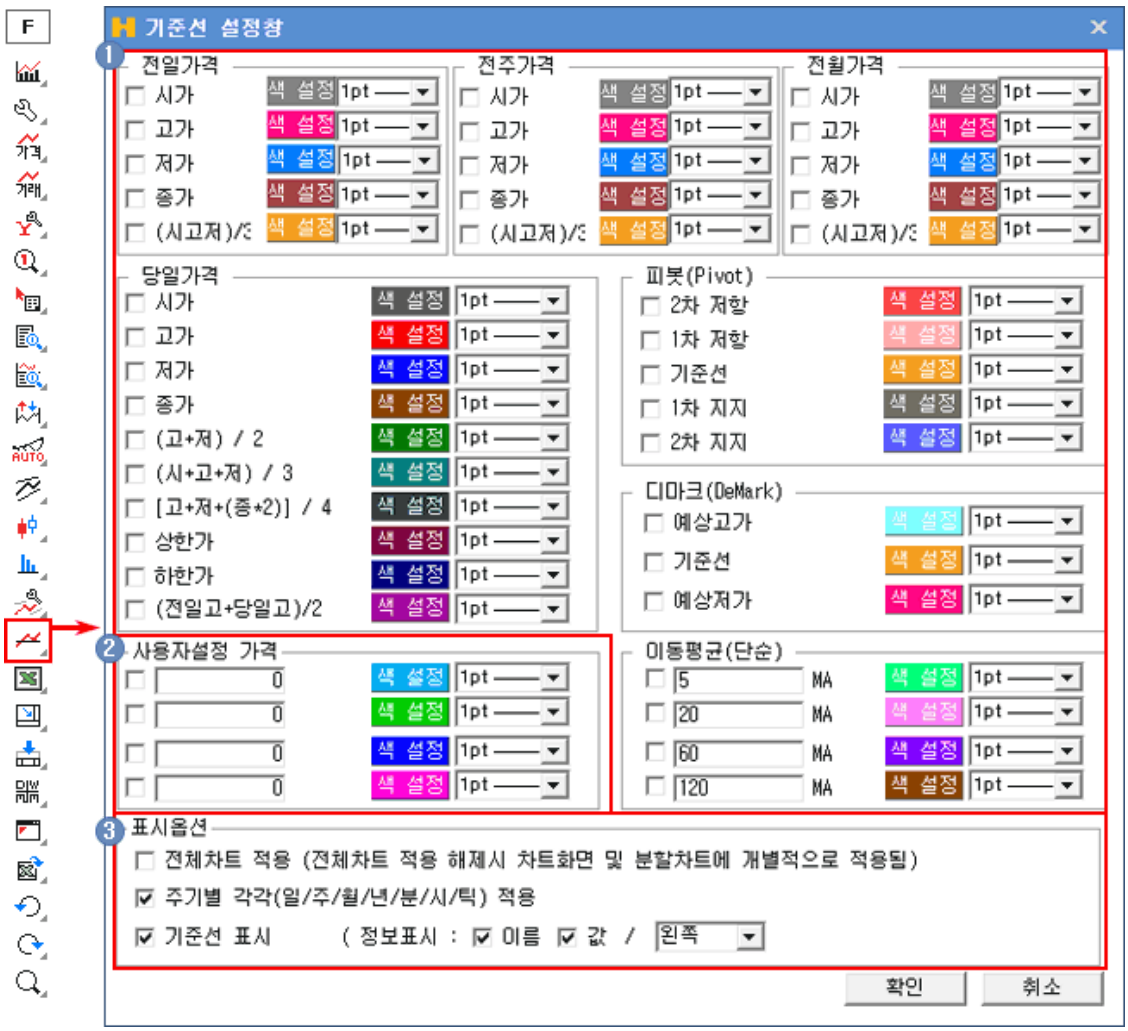

1 적용 가능한 가격은 "전일가격 , 전주가격, 전월가격, 당일가격, 피봇(Pivot), 디마크(DeMark), 이동평균(단순)" 카테고리로 나뉘어져 있으며, 각 카테고리에서 적용할 기준가격을 v 체크하여 선택합니다.

2 사용자 설정 가격 : 기본 제공 가격 이외에 특정 가격을 이용하고자 할 경우에는 "사용자설정 가격"에서 v 체크한 후 가격을 입력하여 사용할 수 있습니다. (총 4개의 사용자 설정 가격을 이용할 수 있습니다.)



3 표시옵션 : 설정한 기준선의 표시옵션을 설정할 수 있습니다.

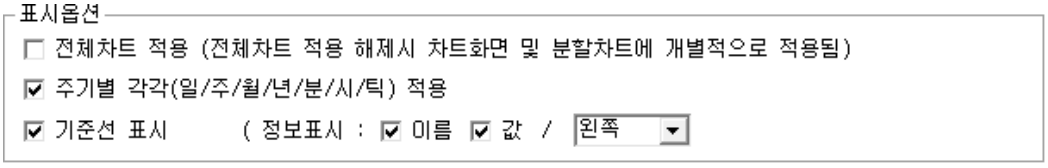

Copyright 2021 KB Securities Co., Ltd. All Rights Reserved.
본 문서의 내용은 제도변경 또는 성능개선, 화면변경 등의 사유로 사전 예고없이 변경될 수 있습니다.
또한 원본 또는 최종본임을 보장할 수 없으며, 문서의 내용에 대한 법적인 책임을 지지 않습니다.

전체차트 적용	v 체크하면 설정한 기준선이 전체 차트에 적용되며, 체크 해제 시에는 개별차트에만 적용됩니다.
주기별 적용	v 체크하면 일/주/월/년/분/시/틱 주기 차트에 모두 적용됩니다.
기준선 표시	기준선의 이름과 값의 차트 표시 여부와 위치를 지정할 수 있습니다.

Copyright 2021 KB Securities Co., Ltd. All Rights Reserved.
본 문서의 내용은 제도변경 또는 성능개선, 화면변경 등의 사유로 사전 예고없이 변경될 수 있습니다.
또한 원본 또는 최종본임을 보장할 수 없으며, 문서의 내용에 대한 법적인 책임을 지지 않습니다.

[0628] 미니해외지수차트

해외지수의 일, 주, 월, 년주기 차트를 조회할 수 있는 미니화면으로 작은 화면에 강력한 기능을 탑재하고 있습니다.



1 조회 옵션

차트 조회 시 적용할 옵션을 선택할 수 있습니다.



1. 종목 선택 영역입니다.
2. 버튼을 클릭하면 영역 좌측의 종목선택란의 숨기기/보이기가 가능합니다.
3. 일, 주, 월, 분, 틱주기를 선택할 수 있으며, 분과 틱주기 선택 시에는 세부 주기를 설정할 수 있습니다.

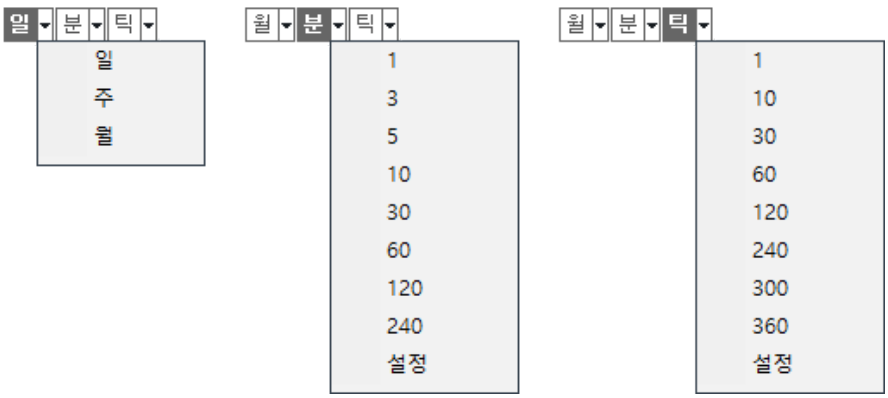

Copyright 2021 KB Securities Co., Ltd. All Rights Reserved.
본 문서의 내용은 제도변경 또는 성능개선, 화면변경 등의 사유로 사전 예고없이 변경될 수 있습니다.
또한 원본 또는 최종본임을 보장할 수 없으며, 문서의 내용에 대한 법적인 책임을 지지 않습니다.

"설정" 을 선택하면 "차트 자료주기 설정창"이 팝업되어 일, 분, 초, 틱 주기와 주기순서들을 설정할 수 있습니다.



4 차트의 봉주기와 조회가능 데이터 개수가 표시됩니다. 조회가능 데이터 개수는 최대 9999개까지 지정할 수 있습니다.

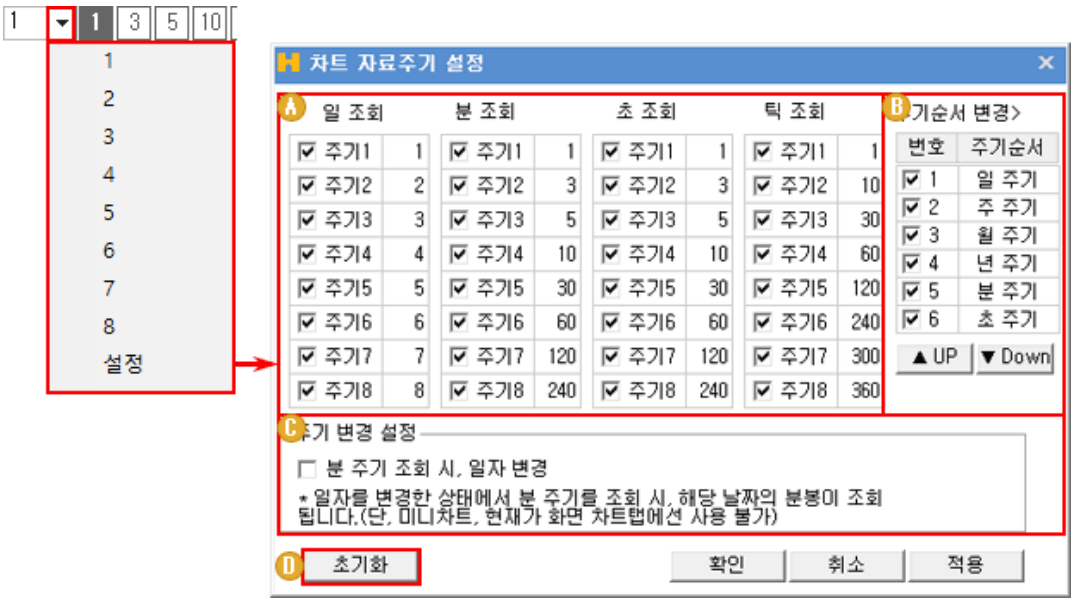

5 초기화 버튼을 클릭하면 차트 설정이 초기화 됩니다.

6 ▸ 버튼을 클릭하면 화면 우측의 툴바 영역을 숨기기/보이기 할 수 있습니다.

2 차트 영역

선택한 종목의 차트를 조회할 수 있습니다.

Copyright 2021 KB Securities Co., Ltd. All Rights Reserved.
본 문서의 내용은 제도변경 또는 성능개선, 화면변경 등의 사유로 사전 예고없이 변경될 수 있습니다.
또한 원본 또는 최종본임을 보장할 수 없으며, 문서의 내용에 대한 법적인 책임을 지지 않습니다.

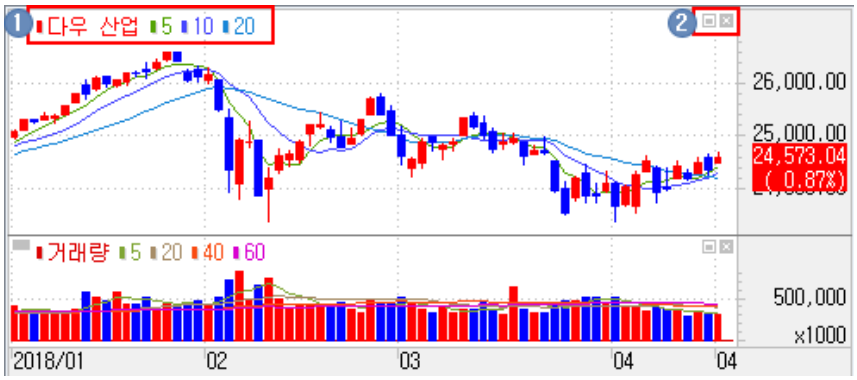

2 종목명/지표명

A : 버튼을 드래그 앤 드롭 시켜 차트 영역을 이동시킬 수 있습니다.

B 차트 영역에 적용된 차트유형과 보조지표명이 표시됩니다. 마우스의 우측 버튼을 클릭하면 차트/보조지표에 대한 설정과 적용 기능 메뉴를 선택할 수 있습니다.

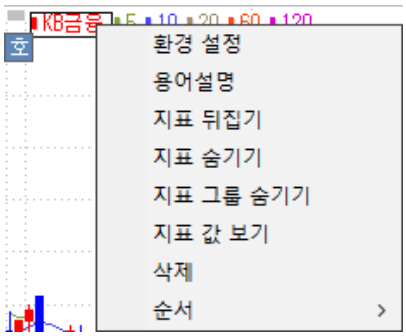

ㄱ 환경설정 : 차트유형/보조지표의 설정창이 팝업됩니다.

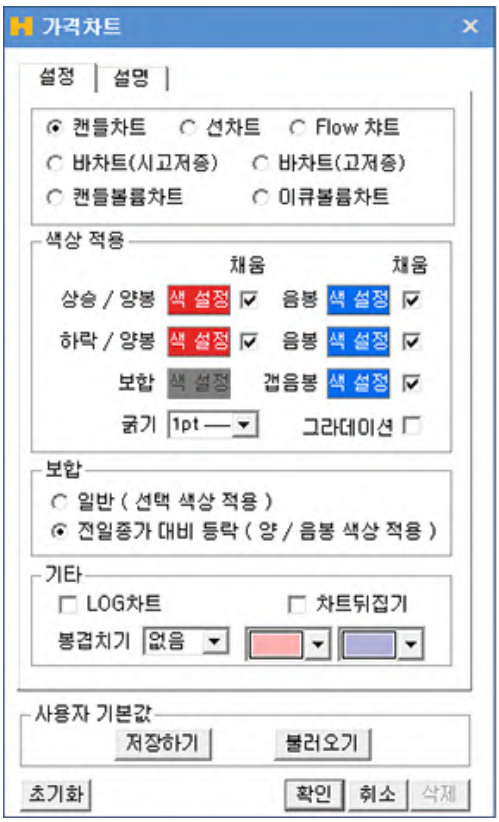



Copyright 2021 KB Securities Co., Ltd. All Rights Reserved.
본 문서의 내용은 제도변경 또는 성능개선, 화면변경 등의 사유로 사전 예고없이 변경될 수 있습니다.
또한 원본 또는 최종본임을 보장할 수 없으며, 문서의 내용에 대한 법적인 책임을 지지 않습니다.

ㄴ 용어설명 : 차트유혀/보조지표에 대한 용어 설명이 팝업됩니다.

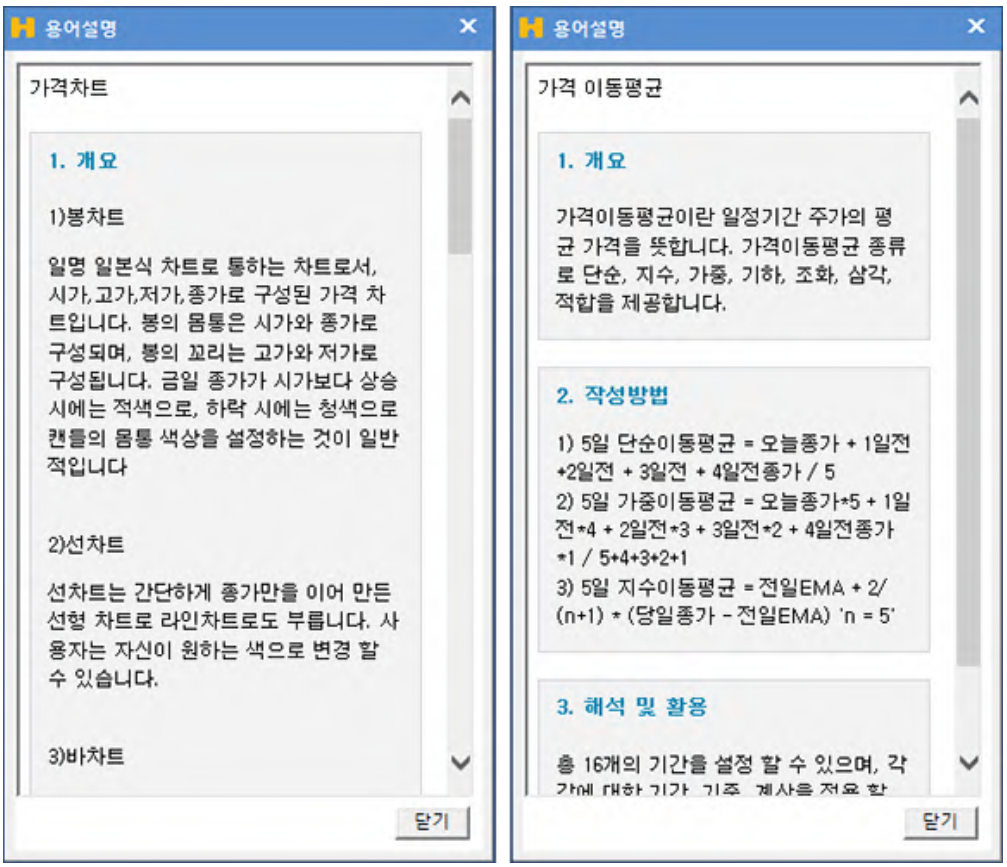

ㄷ 지표 뒤집기 : 선택한 차트유형/보조지표를 뒤집어(Reverse) 차트에 표시합니다.

ㄹ 지표 숨기기 : 선택한 차트유형/보조지표의 숨기기를 실행합니다.

ㅁ 지표 그룹 숨기기 : 선택한 차트유형/보조지표 그룹 전체에 대하여 숨기기를 실행합니다.

ㅂ 지표 값 보기 : 차트의 우측 Y축에 선택한 지표의 값이 표시됩니다.

ㅅ 삭제 : 선택한 지표를 삭제 하는 기능입니다.

ㅇ 순서 : 지표가 겹쳐있을 때, 지표가 그려지는 순서를 변경할 수 있습니다.

3 ▣▣ : 영역의 우측 상단에 위치하며, 해당 영역의 확대/축소 기능 및 블록을 삭제 하는 기능입니다.

Copyright 2021 KB Securities Co., Ltd. All Rights Reserved.
본 문서의 내용은 제도변경 또는 성능개선, 화면변경 등의 사유로 사전 예고없이 변경될 수 있습니다.
또한 원본 또는 최종본임을 보장할 수 없으며, 문서의 내용에 대한 법적인 책임을 지지 않습니다.

4 차트 영역에서 마우스 오른쪽 버튼을 클릭하면 다양한 기능을 활용할 수 있습니다.

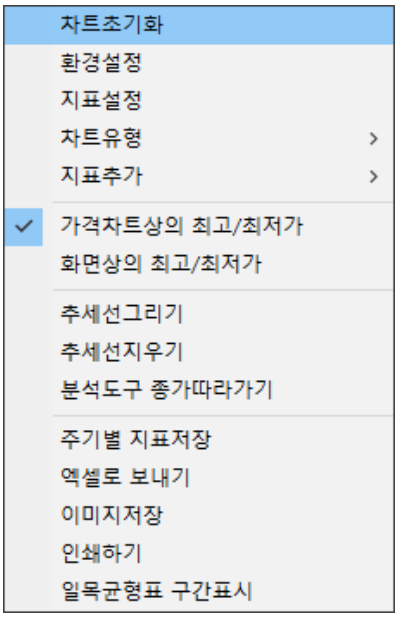

A 차트초기화 : 차트 설정을 초기값으로 default 시킵니다.

B 환경설정 : "차트 환경설정창"이 팝업되어, 차트의 구성요소에 대하여 사용자 설정이 가능합니다.
차트 환경 설정 자세히 보기

C 지표설정 : "차트 환경 설정창"의 "차트/지표" 탭화면이 팝업되어, 지표의 추가/삭제 및 각 지표에 대한 세부설정이 가능합니다.

D 차트유형 : 차트 영역에 적용할 차트 유형을 선택할 수 있습니다.



Copyright 2021 KB Securities Co., Ltd. All Rights Reserved.
본 문서의 내용은 제도변경 또는 성능개선, 화면변경 등의 사유로 사전 예고없이 변경될 수 있습니다.
또한 원본 또는 최종본임을 보장할 수 없으며, 문서의 내용에 대한 법적인 책임을 지지 않습니다.

E 지표추가 : 차트 영역에 적용할 지표를 선택할 수 있습니다.



F 표시 최고/최저가 선택

ㄱ 가격차트상의 최고/최저가 : 조회 중인 가격 전체 영역에서의 최고/최저가를 표시합니다.

ㄴ 화면상의 최고/최저가 : 조회 중인 가격 차트 중 표시되는 화면에서의 최고/최저가를 표시합니다.

G 추세선 그리기 : 차트 상에 추세선을 작도합니다.

H 추세선 지우기 : 작도된 추세선을 삭제합니다.

I 커서 자석 기능 : 마우스 커서가 지정한 pixel 안으로 이동하면 자동으로 인식됩니다.(캔들이나 지표 근처)

J 분석도구 종가 따라가기 : 차트의 분석도구(예:추세선) 작도 시 종가를 따라갑니다.

K 주기별 지표저장 : 조회 주기별로 각각 적용 지표를 저장합니다.

L 엑셀로 보내기 : 조회한 데이터를 엑셀로 저장합니다.

M 이미지 저장 : 조회 중인 차트를 이미지로 저장합니다.

N 인쇄하기 : 조회 중인 차트를 인쇄합니다.

O 일목균형표 구간 표시 : 일목균형표 적용 시 구간이 표시됩니다.



Copyright 2021 KB Securities Co., Ltd. All Rights Reserved.
본 문서의 내용은 제도변경 또는 성능개선, 화면변경 등의 사유로 사전 예고없이 변경될 수 있습니다.
또한 원본 또는 최종본임을 보장할 수 없으며, 문서의 내용에 대한 법적인 책임을 지지 않습니다.

5 X축 환경설정 : X축에서 마우스 우측 버튼을 클릭하면 X축의 환경설정을 할 수 있습니다.

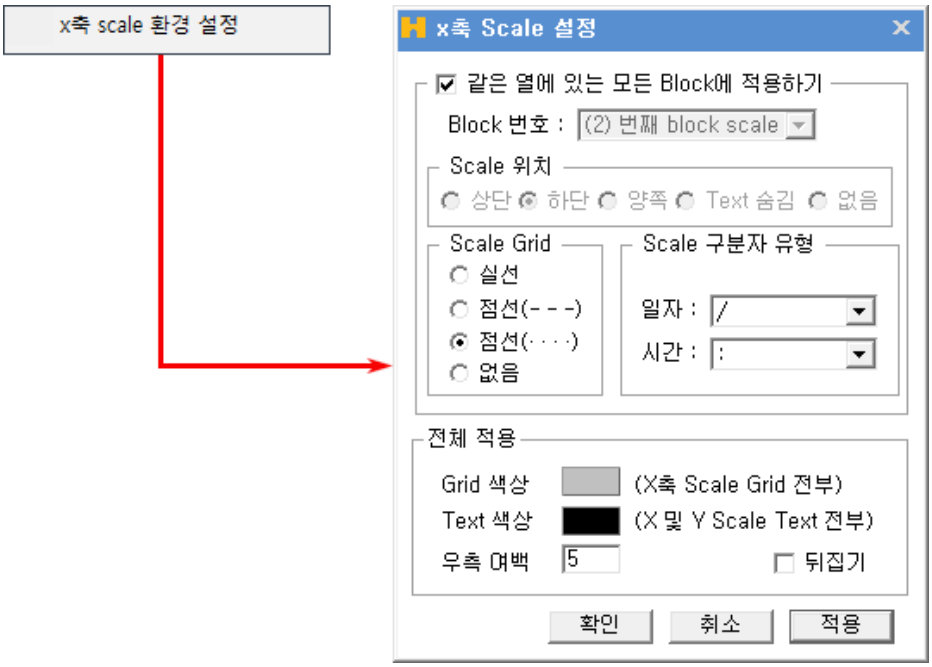

6 Y축 환경설정 : Y축에서 마우스 우측 버튼을 클릭하면 Y 축의 환경설정을 할 수 있습니다.

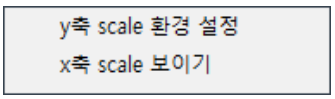

Copyright 2021 KB Securities Co., Ltd. All Rights Reserved.
본 문서의 내용은 제도변경 또는 성능개선, 화면변경 등의 사유로 사전 예고없이 변경될 수 있습니다.
또한 원본 또는 최종본임을 보장할 수 없으며, 문서의 내용에 대한 법적인 책임을 지지 않습니다.

A Y축 scale 환경설정 : Y축의 표시 옵션을 설정할 수 있습니다.

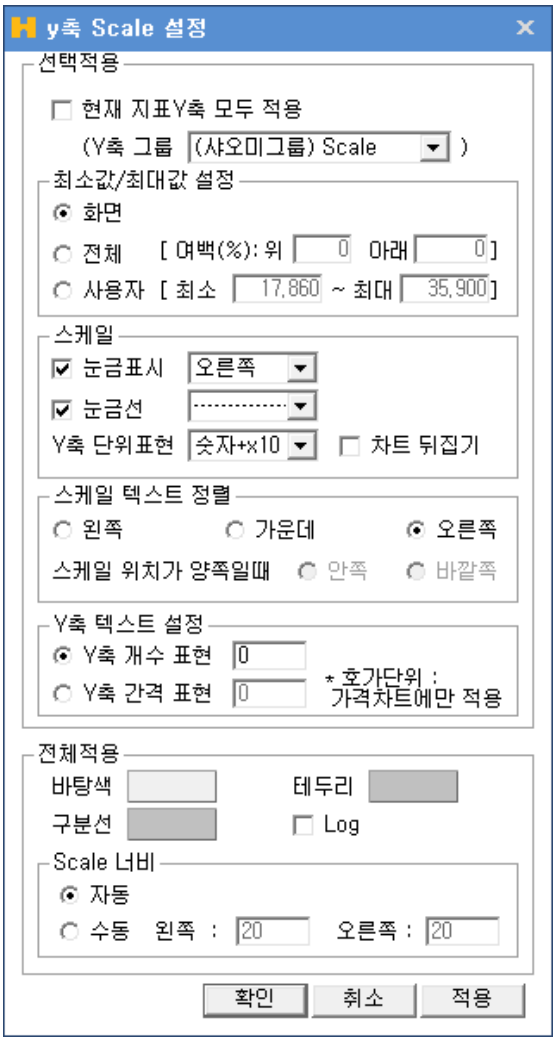

B X축 scale 보이기 : X축이 표시되지 않은 영역에 X축을 표시할 수 있습니다.



Copyright 2021 KB Securities Co., Ltd. All Rights Reserved.
본 문서의 내용은 제도변경 또는 성능개선, 화면변경 등의 사유로 사전 예고없이 변경될 수 있습니다.
또한 원본 또는 최종본임을 보장할 수 없으며, 문서의 내용에 대한 법적인 책임을 지지 않습니다.

3 하단툴바 영역

1 스크롤바

바를 좌우로 움직이거나 양끝의 좌우 버튼을 클릭하여 차트를 스크롤 할 수 있습니다.

2 확대/축소

조회축 좌우로 움직여 화면상에 표시되는 캔들봉의 개수를 조절할 수 있습니다.

3 보기 및 스크롤

A 전체보기

조회 가능한 개수의 모든 봉을 한번에 화면에 모두 표시합니다.

B 축소/확대

차트 조회기간을 축소 또는 확대할 수 있습니다.

C 자동스크롤

조회할 종목을 선택한 후 각 버튼을 클릭하여 차트를 종목들의 차트를 자동 스크롤 시켜 조회할 수 있습니다.

4 수치조회창

차트에 수치조회창이 표시되며, 마우스가 위치한 구간의 데이터를 표시합니다.



4 분석도구 영역

1 도구바 보이기/숨기기

버튼을 클릭하여 우측의 도구바 영역을 보이기/숨기기를 선택할 수 있습니다.

2 도구바 선택

U	사용자 툴 사용자가 구성한 그리기/기능 툴 모음입니다.
T	그리기 툴 차트 상에 분석 툴을 그리는 툴 모음입니다.
F	기능 툴 차트 상에 분석 데이터를 표시하는 툴 모음입니다.

3 사용자 툴 설정

TOOL을 클릭하면, "차트툴 편집창"이 팝업되어 그리기/기능 툴에서 사용자 툴로 등록할 툴을 설정할 수 있습니다.

Copyright 2021 KB Securities Co., Ltd. All Rights Reserved.
본 문서의 내용은 제도변경 또는 성능개선, 화면변경 등의 사유로 사전 예고없이 변경될 수 있습니다.
또한 원본 또는 최종본임을 보장할 수 없으며, 문서의 내용에 대한 법적인 책임을 지지 않습니다.



A 분석도구, 부가기능 중 편집할 메뉴를 선택합니다.

B 선택한 메뉴의 항목이 표시됩니다. 사용자 툴로 등록할 툴을 클릭하여 선택합니다.

C ▶ 클릭하면 선택한 항목을 사용자 툴로 등록됩니다.

D ◀ 기 등록된 사용자 툴을 삭제합니다.

E 전체 삭제 기 등록된 사용자 툴 전체를 삭제합니다.

F 전체 추가 선택한 메뉴의 툴 전체를 사용자 툴로 등록합니다.

G 사용자 툴 리스트에서 항목을 선택한 후 위로▲ 버튼을 클릭하면 위치가 위로 옮겨집니다.

H 사용자 툴 리스트에서 항목을 선택한 후 아래로▼ 버튼을 클릭하면 위치가 아래로 옮겨집니다.

I 초기 설정 버튼을 클릭하면 툴 설정이 초기화됩니다.

J 등록된 사용자 툴 리스트가 표시됩니다.

4 T 그리기 툴

A 기본 툴

	그리기 모음 : “Symbol창”이 팝업되어 트 상에 Symbol을 선택하여 넣을 수 있습니다.

Copyright 2021 KB Securities Co., Ltd. All Rights Reserved.
본 문서의 내용은 제도변경 또는 성능개선, 화면변경 등의 사유로 사전 예고없이 변경될 수 있습니다.
또한 원본 또는 최종본임을 보장할 수 없으며, 문서의 내용에 대한 법적인 책임을 지지 않습니다.

	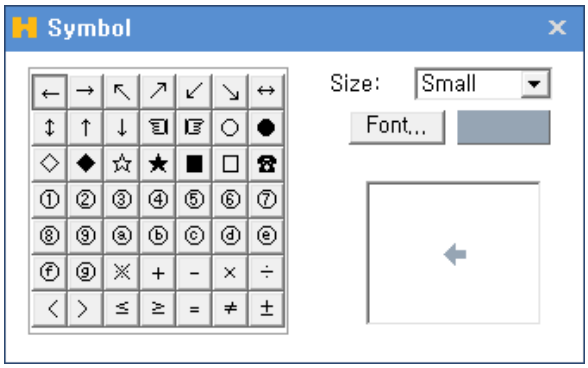
	차트에 십자선을 작도합니다.
	차트에 수평선을 작도합니다.
	차트에 수직선을 작도합니다.
	차트에 추세선을 작도합니다.
	차트에 각도 추세선을 작도합니다.
	차트에 연필추세선을 작도합니다.
	차트에 텍스트를 입력합니다.
	차트에 네모를 작도합니다.
	차트에 원을 작도합니다.
	차트에 삼각형을 작도합니다.

B 분석 툴

	차트에 엔드류 추세선을 작도합니다.
	차트에 피보나치 조정대를 작도합니다.
	차트에 Fan 추세선을 작도합니다.
	차트에 피보나치 수열을 작도합니다.
	차트에 피보나치 시간대를 작도합니다.
	차트에 활추세선을 작도합니다.
	차트에 FIBO선을 작도합니다.
	차트에 목표치 추정대를 작도합니다.
	차트에 상향 갠팬을 작도합니다.

Copyright 2021 KB Securities Co., Ltd. All Rights Reserved.
본 문서의 내용은 제도변경 또는 성능개선, 화면변경 등의 사유로 사전 예고없이 변경될 수 있습니다.
또한 원본 또는 최종본임을 보장할 수 없으며, 문서의 내용에 대한 법적인 책임을 지지 않습니다.

	
	차트에 하향 갠팬을 작도합니다.
	차트에 작도된 추세선을 지웁니다.
	차트에 작도된 추세선을 모두 지웁니다.(텍스트는 제외)
	차트에 작도된 추세선을 모두 지웁니다.(텍스트 포함)
	차트에 Gan 선을 작도합니다.
	차트에 갠앵글을 작도합니다.
	차트에 가속저항호를 작도합니다.
	차트에 가속저항팬을 작도합니다.
	차트에 이등분석을 작도합니다.
	차트에 삼등분석을 작도합니다.
	차트에 사등분석을 작도합니다.
	차트에 사이클 구간을 작도합니다.
	3개의 가격지점에 대한 조정백분율 데이터를 조회할 수 있습니다.
	차트에 앨리어트 파동선을 작도합니다.
	차트에 직선회귀선을 작도합니다.
	차트에 직선회귀채널을 작도합니다.
	차트에 봉중심선을 작도합니다.
	차트에 가상봉을 작도합니다.

5 F 기능툴

	차트 설정 환경이 기본차트로 초기화 됩니다
	“차트 환경 설저창”이 팝업됩니다.
	가격 이동 평균선 설정창이 팝업됩니다.
	거래량 이동 평균선 설정창이 팝업됩니다.
	Y축 설정창이 팝업됩니다.

Copyright 2021 KB Securities Co., Ltd. All Rights Reserved.
본 문서의 내용은 제도변경 또는 성능개선, 화면변경 등의 사유로 사전 예고없이 변경될 수 있습니다.
또한 원본 또는 최종본임을 보장할 수 없으며, 문서의 내용에 대한 법적인 책임을 지지 않습니다.

	수치조회창이 열립니다.
	마우스가 위치한 곳의 요약 데이터가 표시됩니다.
	텍스트 윈도우가 팝업되어 전체 데이터를 수치로 조회할 수 있습니다.
	하단에 수치조회 영역이 생성됩니다.
	일목균형표의 기간용약 데이터를 조회할 수 있습니다.
	자동추세선이 작도됩니다.
	추세패턴이 표시됩니다.
	캔들패턴이 표시됩니다.
	차트의 추세/캔들 패턴분석 통계를 조회할 수 있습니다.
	패턴설정창이 팝업되어, “작도법/자동추세선/추세패턴/캔들패턴”의 옵션을 설정할 수 있습니다.
	“기준선 설정창”이 팝업되어 차트 상에 기준 가격을 설정할 수 있습니다.
	조회 차트의 데이터를 엑셀 데이터로 변환합니다.
	X축, Y축일 숨기기/보이기 할 수 있습니다.
	하단 스크롤 영역을 보이기/숨기기 할 수 있습니다.
	조회 종목의 일/주/월/분 차트를 조회할 수 있습니다.
	차트 상단 영역을 숨기기/보이기 할 수 있습니다.
	엑셀 불러오기 기능입니다.
	이전 차트로 전환됩니다.
	이후 차트로 전환됩니다.
	돋보기 기능입니다.

차트 환경설정

1 차트상에서 마우스 우측 버튼을 클릭한 후 '환경설정'을 선택하거나,
차트 상단의 [설정] 버튼을 클릭하면 '차트 환경 설정창'"이 팝업됩니다.

Copyright 2021 KB Securities Co., Ltd. All Rights Reserved.
본 문서의 내용은 제도변경 또는 성능개선, 화면변경 등의 사유로 사전 예고없이 변경될 수 있습니다.
또한 원본 또는 최종본임을 보장할 수 없으며, 문서의 내용에 대한 법적인 책임을 지지 않습니다.



1 차트/지표탭

차트에 적용할 보조지표를 추가/삭제할 수 있으며, 적용되는 영역지정 및 각 지표와 차트의 세부적인 설정이 가능합니다.

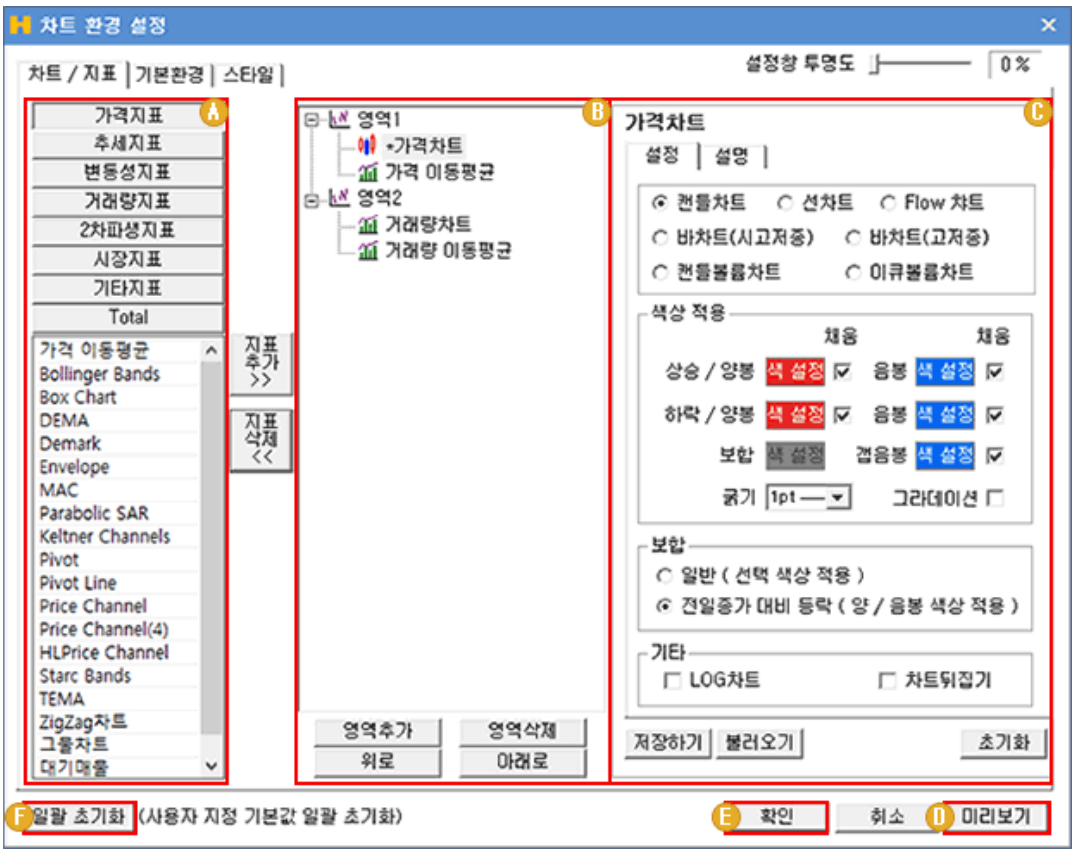

A 지표 리스트 : 차트에 적용 가능한 지표 리스트로 지표의 성격별로 카테고리와 되어 있습니다.

ㄱ B 지표 리스트 : 차트에 적용 가능한 지표 리스트로 지표의 성격별로 카테고리와 되어 있습니다.

ㄴ 카테고리를 선택한 후, 지표목록에서 지표를 더블 클릭하면 지표가 추가됩니다.

B 지표 구성 영역 : 차트에서 사용자가 구성한 지표 영역이 표시되며, 하단의 버튼을 이용하여 영역의 추가/삭제, 지표의 추가/삭제, 지표의 위치 이동을 실행 할 수 있습니다.

Copyright 2021 KB Securities Co., Ltd. All Rights Reserved.
본 문서의 내용은 제도변경 또는 성능개선, 화면변경 등의 사유로 사전 예고없이 변경될 수 있습니다.
또한 원본 또는 최종본임을 보장할 수 없으며, 문서의 내용에 대한 법적인 책임을 지지 않습니다.

ㄱ 기본 차트 영역값은 가격차트가 “영역1”, 거래량 부분이 “영역2”에 해당 합니다.

ㄴ 지표 추가는 기존 영역1,2에 추가하거나 별도의 영역을 지정한 후 추가할 수 있습니다.



ㄷ 영역추가 차트에 새로운 영역을 추가할 수 있습니다.

ㄹ 영역삭제 선택한 차트 영역을 삭제할 수 있습니다.

ㅁ 지표 추가 >> 선택한 지표를 차트에 추가할 수 있습니다.

ㅂ 지표 삭제 << 선택한 지표를 삭제할 수 있습니다.

Copyright 2021 KB Securities Co., Ltd. All Rights Reserved.
본 문서의 내용은 제도변경 또는 성능개선, 화면변경 등의 사유로 사전 예고없이 변경될 수 있습니다.
또한 원본 또는 최종본임을 보장할 수 없으며, 문서의 내용에 대한 법적인 책임을 지지 않습니다.

ㅅ 위로 선택한 지표의 위치를 위로 이동시킵니다.

ㅇ 아래로 선택한 지표의 위치를 아래로 이동시킵니다.

C 지표 설정

ㄱ 설정탭 : 선택한 지표의 형태 및 변수, 색상 등의 설정을 사용자가 직접 변경하여 사용할 수 있습니다.

ㄴ 설명탭 : 선택한 지표의 간략한 설명을 볼 수 있습니다.

D 미리보기 선택한 차트 영역을 삭제할 수 있습니다.

E 확인 클릭하면 차트/지표 설정이 완료됩니다.

F 일괄 초기화 사용자 설정을 차트 초기값으로 일괄 초기화 시킵니다.

2 기본환경탭

차트 상의 표시되는 요소들에 대한 설정이 가능합니다.

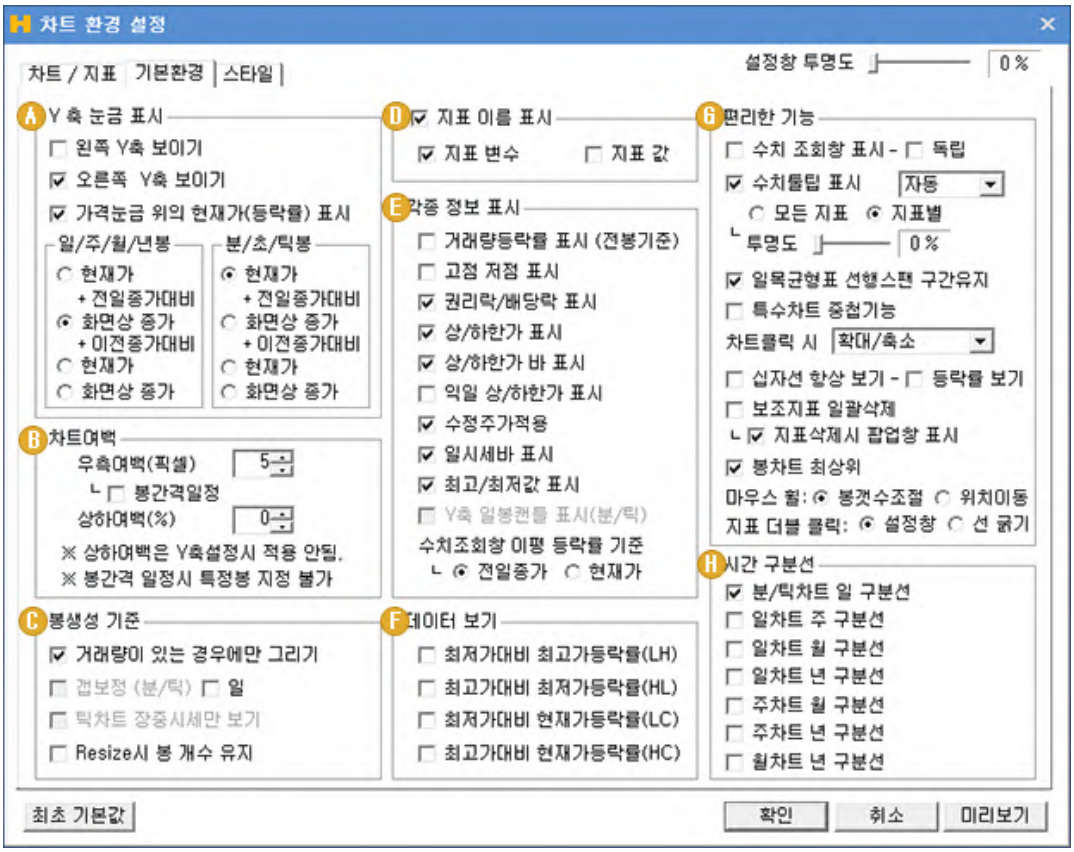

A Y축 눈금표시

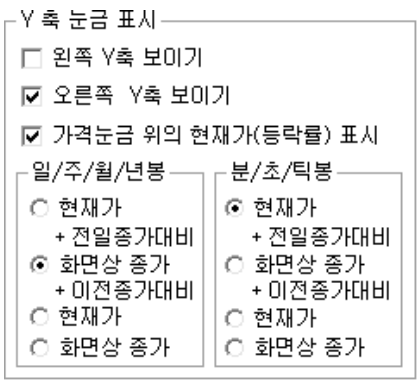

왼쪽 Y축 보이기	차트 왼쪽에 Y축 스케일을 표시합니다.
오른쪽 Y축 보이기	차트 오른쪽에 Y축 스케일을 표시합니다.

Copyright 2021 KB Securities Co., Ltd. All Rights Reserved.
본 문서의 내용은 제도변경 또는 성능개선, 화면변경 등의 사유로 사전 예고없이 변경될 수 있습니다.
또한 원본 또는 최종본임을 보장할 수 없으며, 문서의 내용에 대한 법적인 책임을 지지 않습니다.

가격눈금 위의 현재가(등락률)표시	Y축 스케일에 표시되는 현재가 표시옵션을 설정할 수 있습니다.
일/주/월/년봉	일/주/월/년 차트의 표시 옵션을 선택할 수 있습니다.
분/초/틱봉	분/초/틱 차트의 표시옵션을 선택할 수 있습니다.

B 차트여백

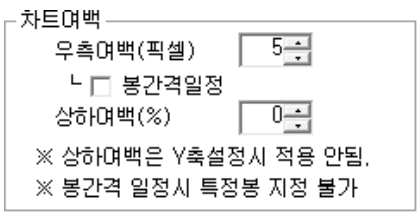

우측여백(픽셀)	입력한 픽셀값만큼 여백공간을 차트에 추가합니다.
봉간격일정	차트크기에서 봉 간격이 일정하게 표시될 수 있는 봉의 개수로만 차트를 보여주는 기능입니다.
상하여백(%)	입력한 비율만큼 아래위로 여백을 추가합니다.

C 봉생성 기준

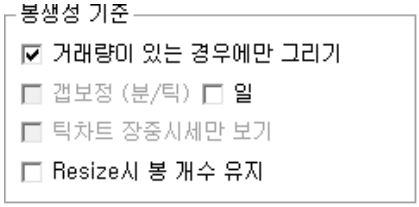

거래량이 있는 경우에만 그리기	거래량이 없는 봉은 차트에 그리지 않도록 하는 기능 입니다.
갭 보정(분/틱)	분/틱 주기에서 갭이 발생할 경우 갭 보정을 하여 차트를 자연스럽게 이어지도록 하는 기능입니다.
틱차트 장중 시세만 보기	장시작부터 장마감까지만 틱주기 데이터를 차트에 표시하는 기능입니다.
Resize시 봉 개수 유지	차트의 크기를 변경하더라도 봉의 개수가 유지되도록 하는 기능입니다.

D 지표이름표시

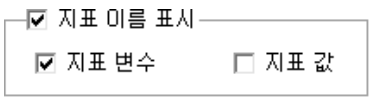

지표변수	차트화면 상단에 지표명의 지표변수를 표시합니다.
지표값	차트화면 상단에 지표명의 지표값을 표시합니다.

Copyright 2021 KB Securities Co., Ltd. All Rights Reserved.
본 문서의 내용은 제도변경 또는 성능개선, 화면변경 등의 사유로 사전 예고없이 변경될 수 있습니다.
또한 원본 또는 최종본임을 보장할 수 없으며, 문서의 내용에 대한 법적인 책임을 지지 않습니다.

E 각종정보표시

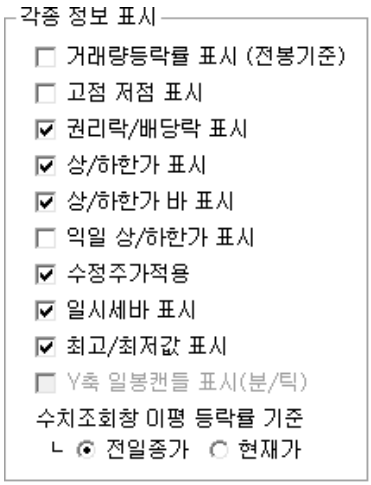

거래량등락률표시	거래량 차트에 거래량과 전일대비 거래량등락률을 표시합니다.
고점저점표시	차트화면에 고점과 저점을 표시합니다.
권리락/배당락 표시	차트화면에 권리락/배당락을 표시합니다.
상/하한가 표시	과거 상/하한가가 발생한 봉을 표시합니다.
상/하한가 바 표시	과Y축 스케일에 조회된 종목의 상/하한가 Bar를 표시합니다.
수정주가적용	배당락/권리락 등이 발생하여 가격의 급등락이 발생했을 때, 해당 종목에 대해 수정된 주가를 적용할 수 있습니다.
일시세바표시	차트화면 시세바를 표시유무를 설정할 수 있습니다.
최고/최저값 표시	차트화면에 보여지는 데이터의 최고/최저 값을 표시합니다.
Y축 일봉캔들 표시(분/틱)	분/틱 주기일 때, Y축 스케일 상단에 당일봉을 실시간으로 표시하여 당일봉의 모양을 확인할 수 있습니다.
수치조회창 이평 등락률 기준	수치조회차에서 조회 시 이동평균선의 등락률 기준을 선택할 수 있습니다.

F 데이터보기

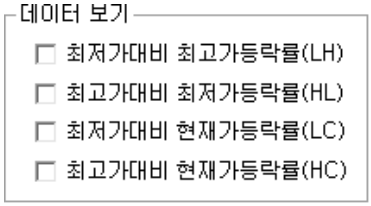

최저가대비 최고가등락률(LH)	차트화면 오른쪽에 LH 대비값을 표시합니다.
최고가대비 최저가등락률(HL)	차트화면 오른쪽에 HL 대비값을 표시합니다.
최저가대비 현재가등락률(LC)	차트화면 오른쪽에 LC 대비값을 표시합니다.
최고가대비 현재가등락률(HC)	차트화면 오른쪽에 HC 대비값을 표시합니다.

Copyright 2021 KB Securities Co., Ltd. All Rights Reserved.
본 문서의 내용은 제도변경 또는 성능개선, 화면변경 등의 사유로 사전 예고없이 변경될 수 있습니다.
또한 원본 또는 최종본임을 보장할 수 없으며, 문서의 내용에 대한 법적인 책임을 지지 않습니다.

6 편리한기능

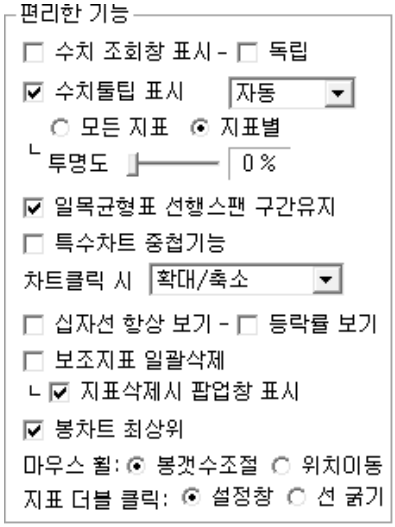

수치조회창 표시	차트화면에 수치조회창을 표시 합니다.
수치조회 독립	수치조회창을 독립창으로 띄우는 기능입니다.
수치툴팁표시	캔들봉에 마우스 오버시 툴팁 표시 유무를 설정할 수 있습니다.
투명도	툴팁의 투명도를 설정하여 툴팁뒤의 캔들봉을 볼 수 있습니다.
일목균형표 선행스팬 구간유지	일목균형표 적용 후 스크롤 이동시 선행구간유지에 대한 설정을 할 수 있습니다.
특수차트 중첩기능	특수차트를 일반차트처럼 적용 할 수 있습니다.
차트클릭 시	차트 클릭 시 발생 액션을 설정할 수 있습니다.
십자선 항상보기	십자선이 계속 표시하도록 합니다.
보조지표 일괄삭제	보조지표 일괄삭제 옵션을 선택할 수 있습니다.

H 시간구분선

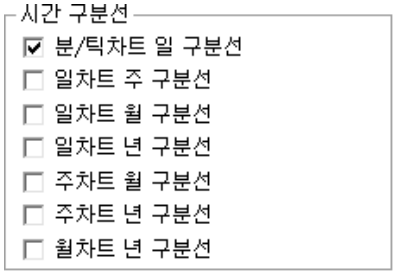

분/틱차트 일 구분선	분/틱 주기일때, 일 구분선을 표시합니다.
일차트 주 구분선	일 차트 일 때, 주 구분선을 표시합니다.
일차트 월 구분선	일 차트 일 때, 월 구분선을 표시합니다.
일차트 년 구분선	일 차트 일 때, 년 구분선을 표시합니다.
주차트 월 구분선	주 차트 일 때, 월 구분선을 표시합니다.
주차트 년 구분선	주 차트 일 때, 년 구분선을 표시합니다.
월차트 년 구분선	월 차트 일 때, 년 구분선을 표시합니다.

3 스타일탭

차트에 표시되는 각종 데이터 및 지표를 제외한 바탕 화면의 구성요소들을 설정하여, 고유의 스타일로 저장하여 사용자 스타일의

Copyright 2021 KB Securities Co., Ltd. All Rights Reserved.
본 문서의 내용은 제도변경 또는 성능개선, 화면변경 등의 사유로 사전 예고없이 변경될 수 있습니다.
또한 원본 또는 최종본임을 보장할 수 없으며, 문서의 내용에 대한 법적인 책임을 지지 않습니다.

차트를 만들어 사용할 수 있습니다.



A 스타일 저장

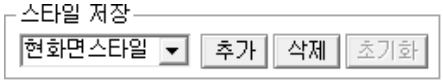

추가	현재 설정된 내용으로 스타일을 추가할 수 있습니다
삭제	선택한 스타일을 항목에서 삭제할 수 있습니다. (기존 스타일을 삭제 되지 않습니다.)
초기화	선택한 스타일에 대한 초기값으로 되돌리는 기능입니다.

B 지표

가격과 거래량의 색상과 옵션을 설정할 수 있습니다.



Copyright 2021 KB Securities Co., Ltd. All Rights Reserved.
본 문서의 내용은 제도변경 또는 성능개선, 화면변경 등의 사유로 사전 예고없이 변경될 수 있습니다.
또한 원본 또는 최종본임을 보장할 수 없으며, 문서의 내용에 대한 법적인 책임을 지지 않습니다.

C 스케일영역



바탕	스케일 영역의 바탕색을 설정할 수 있습니다.
테두리	스케일 영역 테두리의 색상을 설정할 수 있습니다.
텍스트	스케일 영역에 표시되는 텍스트의 색상을 설정할 수 있습니다.
가로구분선	가로 구분선에 대한 색상 및 선 굵기 선 모양을 설정할 수 있습니다.
세로구분선	세로 구분선에 대한 색상 및 선 굵기, 선 모양을 설정할 수 있습니다.

D 날짜구분선

일, 주, 월, 년 구분선의 색상 및 선의 굵기, 모양을 설정할 수 있습니다.



E 그래프영역

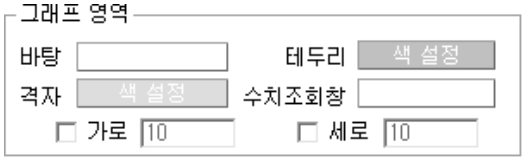

바탕	그래프 영역의 바탕색을 설정할 수 있습니다.
테두리	그래프 영역 테두리의 색상을 설정할 수 있습니다.
격자	격자선에 대한 색상을 설정할 수 있습니다.
수치조회창	수치조회창의 색상을 설정할 수 있습니다.
가로/세로	격자선의 간격을 설정할 수 있습니다.

F 기본글꼴

기본 적용되는 글꼴, 글자크기, 유형(굵기)을 설정할 수 있습니다.

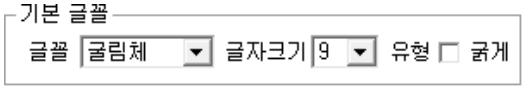

G 기타

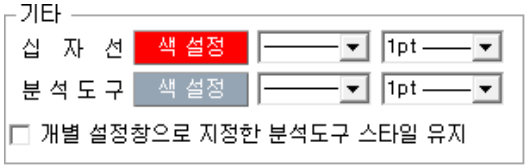

십자선	십자선의 색상, 굵기, 선모양을 설정할 수 있습니다.
분석도구	분석도구의 색상, 굵기, 선모양을 설정할 수 있습니다.

Copyright 2021 KB Securities Co., Ltd. All Rights Reserved.
본 문서의 내용은 제도변경 또는 성능개선, 화면변경 등의 사유로 사전 예고없이 변경될 수 있습니다.
또한 원본 또는 최종본임을 보장할 수 없으며, 문서의 내용에 대한 법적인 책임을 지지 않습니다.

개별 설정창으로 지정한 분석도구 스타일 유지	v 체크하면 개별 설정창에서 설정한 분석도구의 스타일을 유지시킬 수 있습니다.

2 기준선 설정

기본 차트의 Y축에 표시되는 가격 외에 특정 가격을 선택하여 차트에 표시하여 사용할 수 있습니다.

F 기능툴의 "기준선" 아이콘을 클릭하면 "기준선 설정창"이 팝업됩니다.

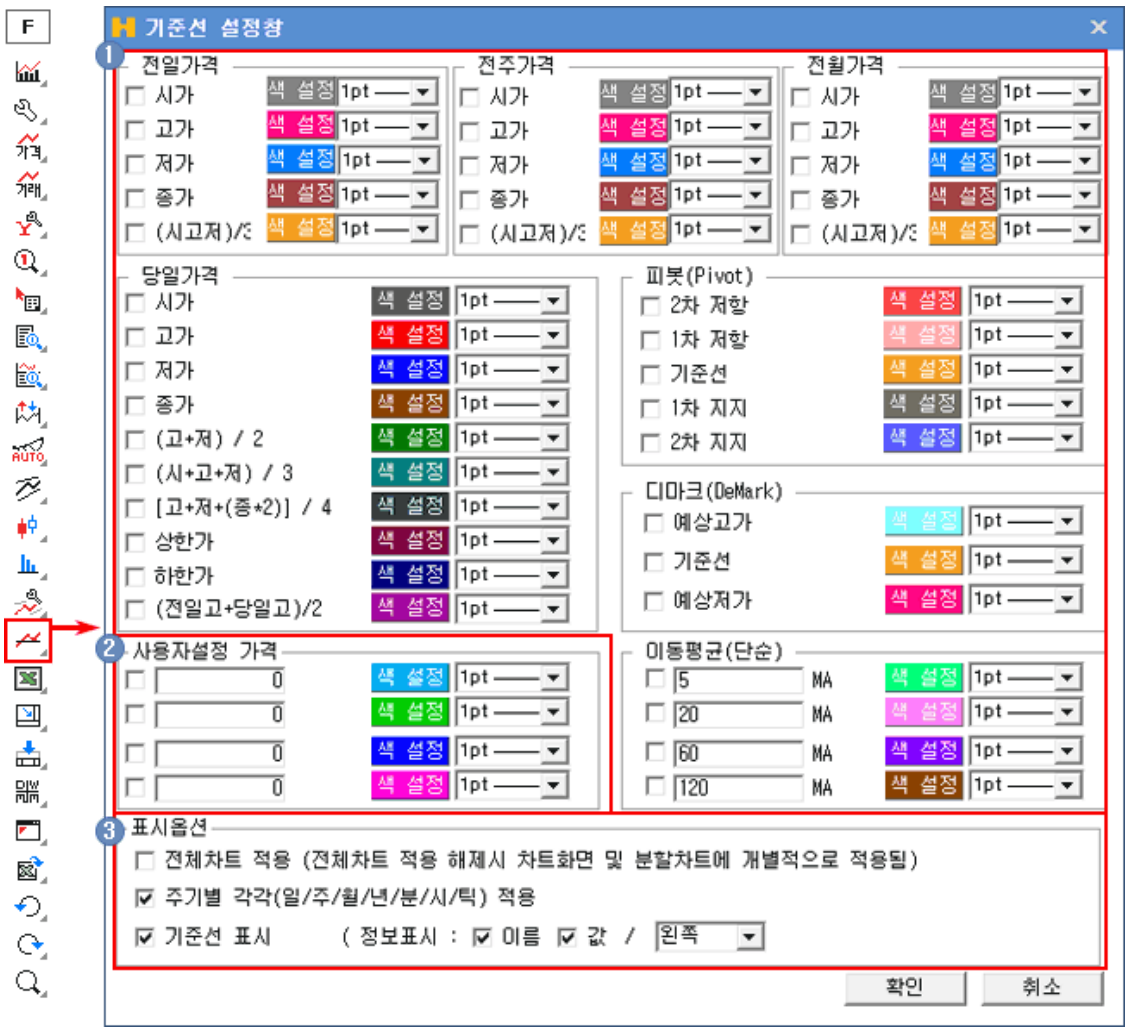

1 적용 가능한 가격은 "전일가격 , 전주가격, 전월가격, 당일가격, 피봇(Pivot), 디마크(DeMark), 이동평균(단순)" 카테고리로 나뉘어져 있으며, 각 카테고리에서 적용할 기준가격을 v 체크하여 선택합니다.

2 사용자 설정 가격 : 기본 제공 가격 이외에 특정 가격을 이용하고자 할 경우에는 "사용자설정 가격"에서 v 체크한 후 가격을 입력하여 사용할 수 있습니다. (총 4개의 사용자 설정 가격을 이용할 수 있습니다.)



3 표시옵션 : 설정한 기준선의 표시옵션을 설정할 수 있습니다.

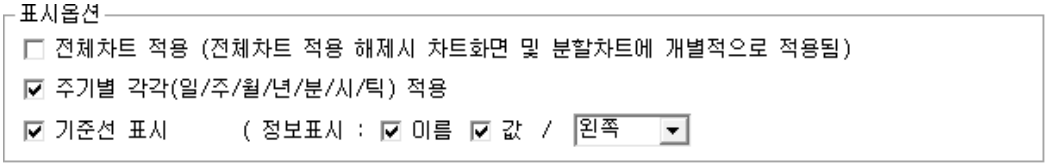

Copyright 2021 KB Securities Co., Ltd. All Rights Reserved.
본 문서의 내용은 제도변경 또는 성능개선, 화면변경 등의 사유로 사전 예고없이 변경될 수 있습니다.
또한 원본 또는 최종본임을 보장할 수 없으며, 문서의 내용에 대한 법적인 책임을 지지 않습니다.

전체차트 적용	v 체크하면 설정한 기준선이 전체 차트에 적용되며, 체크 해제 시에는 개별차트에만 적용됩니다.
주기별 적용	v 체크하면 일/주/월/년/분/시/틱 주기 차트에 모두 적용됩니다.
기준선 표시	기준선의 이름과 값의 차트 표시 여부와 위치를 지정할 수 있습니다.

Copyright 2021 KB Securities Co., Ltd. All Rights Reserved.
본 문서의 내용은 제도변경 또는 성능개선, 화면변경 등의 사유로 사전 예고없이 변경될 수 있습니다.
또한 원본 또는 최종본임을 보장할 수 없으며, 문서의 내용에 대한 법적인 책임을 지지 않습니다.

[0631] 시스템트레이딩차트

시스템트레이딩 차트는 주식, 업종, 선물옵션, 해외, 환율유가, 상품, 경제지표, 산업지표 등의 일, 주, 월, 년, 분, 초, 틱차트를 이용하여, 다양한 전략을 작성할 수 있으며, 이 전략에 의해 시스템적으로 매매를 실행 시킬 수 있는 화면입니다.



사용방법

화면 좌측영역에서 “시스템 탭”을 선택하면, 가격, 변동성, 추세 및 사용자가 직접 작성한 전략을 차트에 적용하여 매수/매도신호를 표시할 수 있습니다.

Copyright 2021 KB Securities Co., Ltd. All Rights Reserved.
본 문서의 내용은 제도변경 또는 성능개선, 화면변경 등의 사유로 사전 예고없이 변경될 수 있습니다.
또한 원본 또는 최종본임을 보장할 수 없으며, 문서의 내용에 대한 법적인 책임을 지지 않습니다.

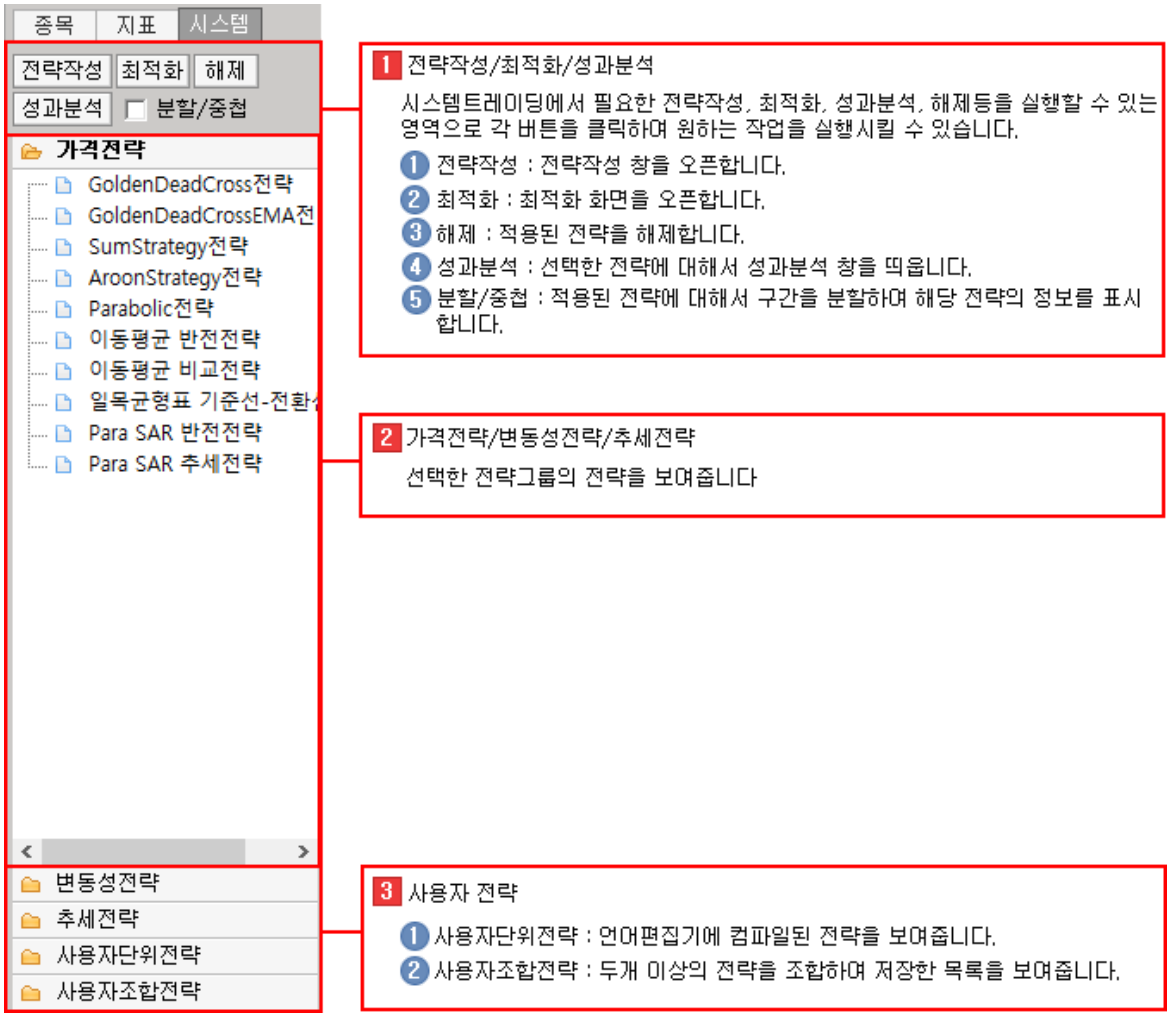

시스템 트레이딩 적용방법

시스템 탭에서는 차트에서 시스템 트레이딩을 바로 작성하여 적용할 수 있는 전략센터 화면을 제공하며, 적용된 전략에 대하여 분석보고서와 분할/중첩으로 기간을 나누어서 전략 적용 및 최적화 기능으로 전략/ 변수/ 시간의 최적화를 검색할 수 있습니다.

Copyright 2021 KB Securities Co., Ltd. All Rights Reserved.
본 문서의 내용은 제도변경 또는 성능개선, 화면변경 등의 사유로 사전 예고없이 변경될 수 있습니다.
또한 원본 또는 최종본임을 보장할 수 없으며, 문서의 내용에 대한 법적인 책임을 지지 않습니다.

1 전략적용



전략적용

1. 전략카테고리에서 더블클릭 : 시스템 탭의 전략 카테고리에서 전략 더블클릭 시, 기본 설정 값으로 차트에 적용되어 조건에 맞는 신호를 표시 합니다.
2. 전략작성 버튼 클릭 : 시스템 탭의 전략작성 버튼을 클릭하여 전략작성창을 오픈하여 전략을 조합하거나 설정 등을 변경하여 전략을 차트에 적용할 수 있습니다.

2 전략작성

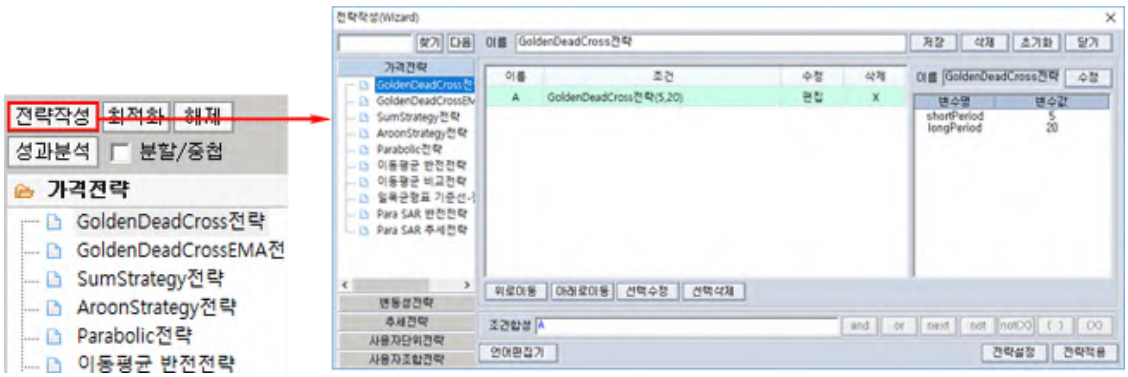

1. 전략검색 [찾기] [다음]
   - A 검색 하려는 전략명을 입력합니다.
   - B 엔터키를 입력하거나 찾기 버튼 클릭합니다.
   - C 검색어와 일치하는 전략으로 포커스 이동합니다.
   - D 다음 버튼을 클릭 시, 두 번째로 검색된 전략으로 포커스 이동합니다.
2. 전략추가

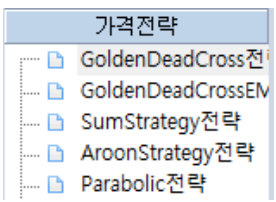

Copyright 2021 KB Securities Co., Ltd. All Rights Reserved.
본 문서의 내용은 제도변경 또는 성능개선, 화면변경 등의 사유로 사전 예고없이 변경될 수 있습니다.
또한 원본 또는 최종본임을 보장할 수 없으며, 문서의 내용에 대한 법적인 책임을 지지 않습니다.

A 전략 카테고리에서 전략을 선택 후 더블 클릭합니다.

이름	조건	수정	삭제
A	GoldenDeadCross전략(5,20)	편집	X

B 전략 리스트에 전략이 추가

C 편집 : 언어편집기 화면이 열리면서 해당 전략의 스크립터가 열려 해당 전략에 대한 수정이 가능합니다.

D X : 추가된 전략을 삭제 합니다.

3 전략 이름 설정 : 전략추가 시 자동으로 추가되거나 사용자가 직접 키보드로 입력하여 변경 가능 합니다.



4 전략저장



A 저장 : 현재 설정이 변경된 전략을 저장합니다. (전략이 두 개 이상 추가 되면 [저장] 버튼을 클릭해서 조합전략을 저장해야 적용이 가능합니다.)

B 삭제 : 전략리스트에서 선택되어 있는 전략을 삭제 합니다.

C 초기화 : 추가되어 있는 전략을 삭제하여 추가된 전략이 없는 상태로 초기화 합니다.

D 닫기 : "전략작성 창"을 닫습니다.

5 전략 변수 설정

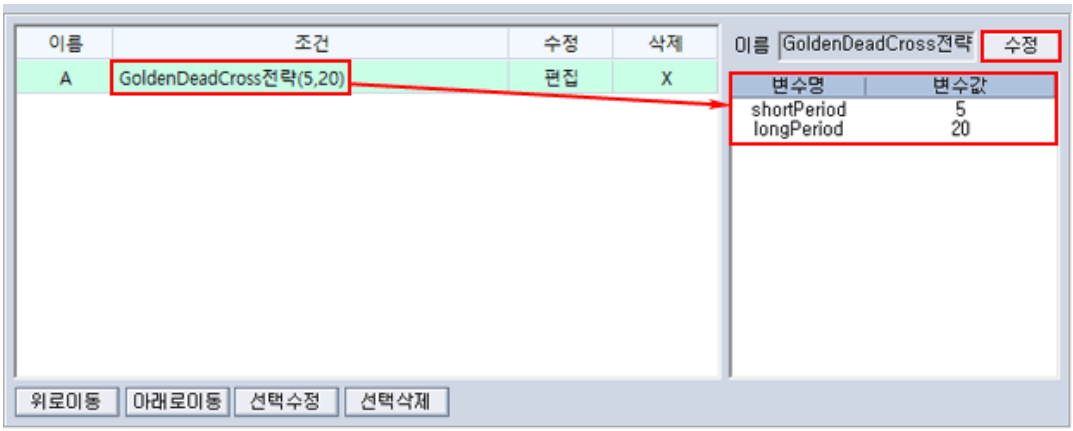

A 변수를 수정할 전략을 선택 합니다.

B 오른쪽 변수 리스트에서 변수 값을 더블 클릭합니다.

C 변수 값을 입력하고 엔터키를 입력합니다.

D 오른쪽 상단 수정 버튼을 클릭하여 변경된 값을 전략에 반영합니다.

Copyright 2021 KB Securities Co., Ltd. All Rights Reserved.
본 문서의 내용은 제도변경 또는 성능개선, 화면변경 등의 사유로 사전 예고없이 변경될 수 있습니다.
또한 원본 또는 최종본임을 보장할 수 없으며, 문서의 내용에 대한 법적인 책임을 지지 않습니다.

6 전략 변수 설정

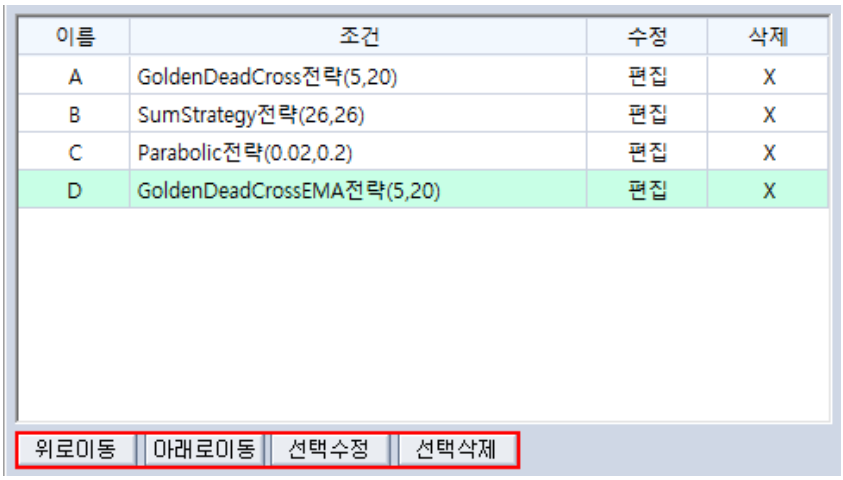

A 위로이동 : 선택한 전략을 한 줄 위로 이동합니다.

B 아래로이동 : 선택한 전략을 한 줄 아래로 이동합니다.

C 선택수정 : 언어편집기창이 오픈되며 선택한 전략의 스크립터를 수정 할 수는 상태로 불러옵니다.

D 선택삭제 : 선택한 전략을 목록에서 삭제합니다.

7 조건합성



A and : 선택한 or, next 연산을 and 연산으로 변경합니다.

B or : 선택한 and, next 연산을 or 연산으로 변경합니다.

C next : 선택 and, or 연산을 next 연산으로 변경합니다.

D not : 선택한 전략에 "!" 를 왼쪽에 표시하며 not 연산을 적용합니다.

E not(X) : not 연산이 적용된 전략의 not 연산을 해제 합니다.

F ( ) : 전략을 두 개 이상 드래그하여 가로를 묶습니다.

G (X) : 가로로 묶여는 전략의 가로를 해제합니다.

8 언어편집기 : "언어편집기창"을 오픈합니다.

9 전략설정 : 버튼을 클릭하면 "전략설정창"이 팝업되어 신호, 주문, 강제청산, 운용설정에 대한 설정을 할 수 있습니다.

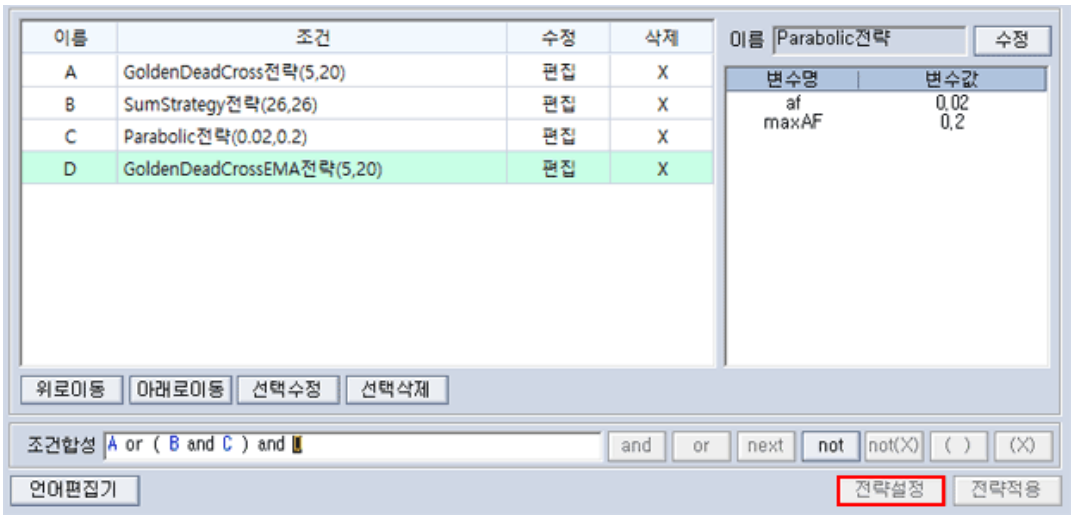

Copyright 2021 KB Securities Co., Ltd. All Rights Reserved.
본 문서의 내용은 제도변경 또는 성능개선, 화면변경 등의 사유로 사전 예고없이 변경될 수 있습니다.
또한 원본 또는 최종본임을 보장할 수 없으며, 문서의 내용에 대한 법적인 책임을 지지 않습니다.

A 신호설정 : “매수/매수청산/매도/매도청산” 신호에 대한 표시 모양과 색상을 설정할 수 있습니다.

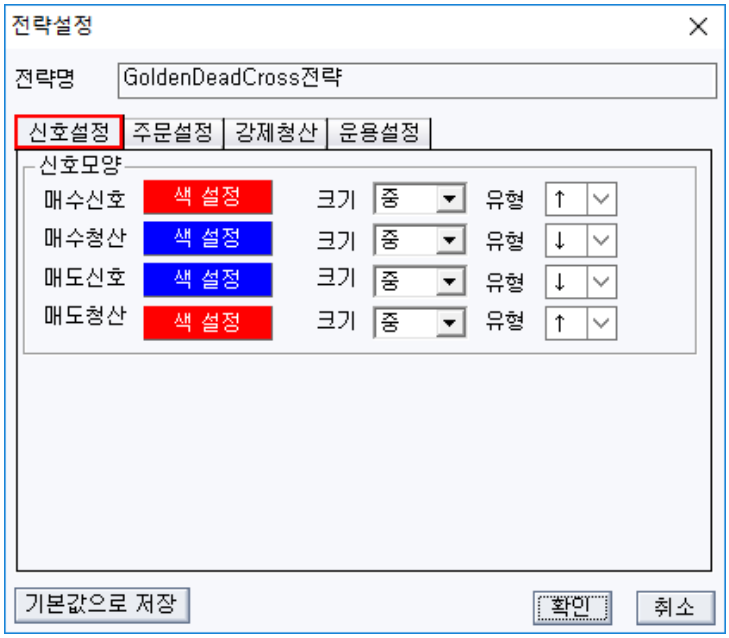

B 주문설정 : 신호발생 시 주문시점과 신호발생음을 설정할 수 있습니다.

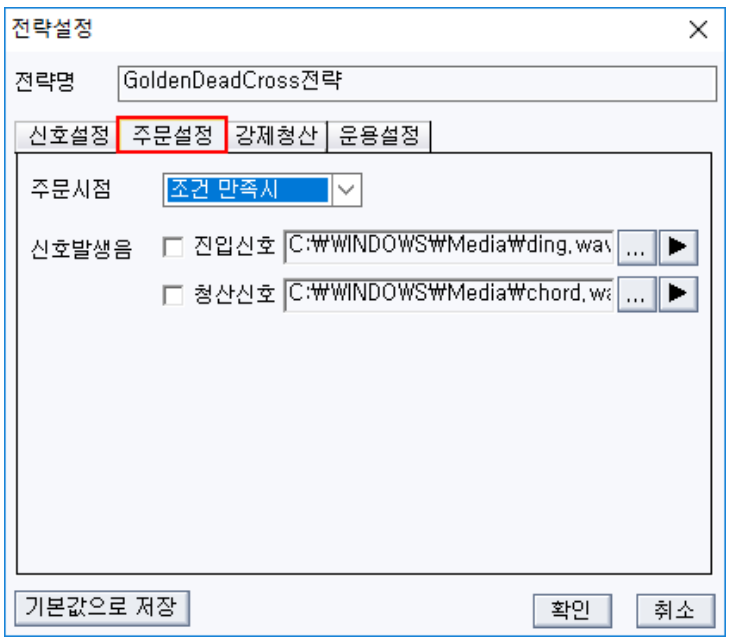

ㄱ 주문시점

ㅣ 봉 완성시 : 1분봉에서 보았을 때, 1분이 되기 직전 45초에 조건이 만족해도 신호는 발생하지 않고 정확히 1분이 되어 다음분봉 그려지는 시점에 최종적으로 조건을 만족할 때 신호가 발생합니다.

ㅣㅣ 조건 만족시 : 봉의 완성하고 상관없이 조건이 만족하는 시점에 바로 신호가 발생합니다.

ㄴ 신호발생 : 진입신호와 청산신호에 대해서 설정한 소리를 발생합니다.

C 강제청산 : 강제청산 시점과 손절매, 목표수익, 최고가대비 하락, 목표가보존청산, 이익보존청산, 최소가격변화, 당일청산 시간 등의 설정을 할 수 있습니다.

Copyright 2021 KB Securities Co., Ltd. All Rights Reserved.
본 문서의 내용은 제도변경 또는 성능개선, 화면변경 등의 사유로 사전 예고없이 변경될 수 있습니다.
또한 원본 또는 최종본임을 보장할 수 없으며, 문서의 내용에 대한 법적인 책임을 지지 않습니다.

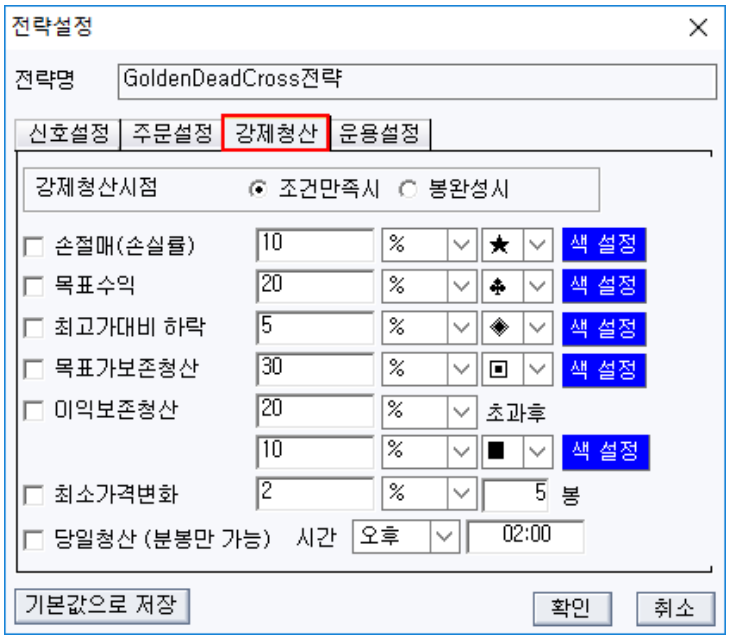

ㄱ 강제청산시점

ㅣ 조건 만족시 : 조건이 만족되었을 시, 봉완성과 관계없이 강제청산을 실행합니다.

ㅣㅣ 봉 완성시 : 조건이 만족되고 봉이 완성(다음봉 생성) 되면 강제청산을 실행합니다.

ㄴ 손절매(손실률) : 진입 후 기준가격(율) 하락 시, 청산을 실행합니다.

ㄷ 목표수익 : 진입 후 기준가격(율) 도달 시, 청산을 실행합니다.

ㄹ 최고가대비 하락 : 진입 후, 당일고가대비 기준가격(율) 하락시 청산을 실행합니다.

ㅁ 목표가보존청산 : 진입 후, 기준가격(율) 이상 상승 후, 다시 기준가격(율)까지 하락하면 청산을 실행합니다.

ㅂ 이익보존청산 : 진입 후, 기준가격1(율) 초과 후, 기준가격2(율) 만큼 하락하면 청산을 실행합니다.

ㅅ 최소가격변화 : 진입 후, 기준봉마다 정해진 기준가격(율) 미달시 청산을 실행합니다.

ㅇ 당일청산 : 정해진 시간에 청산(분봉만 적용)

⓫ 운용설정 : 운용 시 필요한 허용 포지션 및 동일 전략에 의한 신호발생 시 포지션의 중복 진입 여부, 거래비용을 감안한 슬리피지 등을 설정할 수 있습니다.

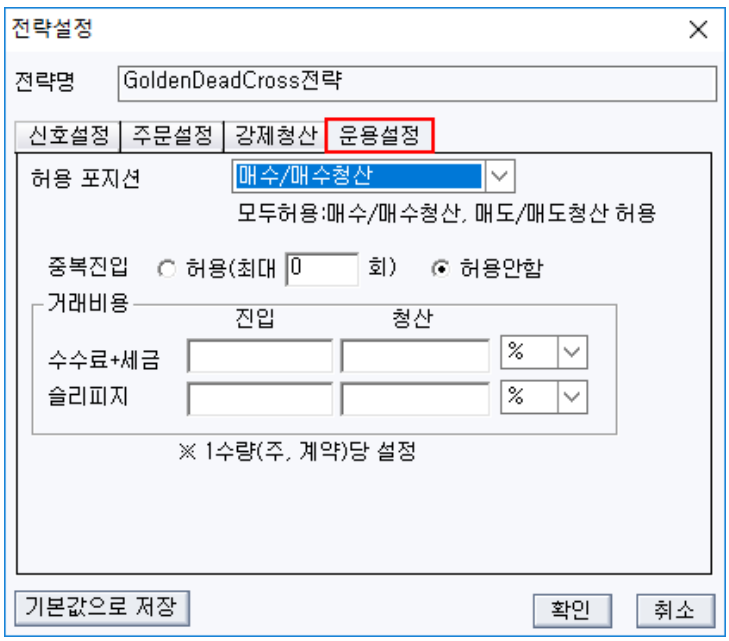

ㄱ 허용포지션

Copyright 2021 KB Securities Co., Ltd. All Rights Reserved.
본 문서의 내용은 제도변경 또는 성능개선, 화면변경 등의 사유로 사전 예고없이 변경될 수 있습니다.
또한 원본 또는 최종본임을 보장할 수 없으며, 문서의 내용에 대한 법적인 책임을 지지 않습니다.

ㅣ 매수/매수청산 : 주식, 선물에 적용 가능합니다.

ㅣㅣ 매도/매도청산 : 선물에만 적용 가능합니다

ㅣㅣㅣ 모두허용 : 주식, 선물에 적용 가능합니다.

ㄴ 중복진입

ㅣ 매수/매수청산 : 주식,선물에 적용 가능합니다.

ㅣㅣ 허용안함 : 진입(매수와 매수청산을 각 1회씩만 허용)후, 재진입(매수)불가(진입-청산 1회씩)

ㅣㅣㅣ 허용함 : 진입(매수 후 신호발생시 재매수 가능)만 중복허용(제한된 횟수까지)

ㄷ 거래비용

ㅣ 수수료+세금 : 진입가격 * 수량 * (슬리피지) * 수수료 + 세금 적용

ㅣㅣ 슬리피지 : 일명 주문편차라고하며, 시장가 주문시 원하는 가격이상으로 체결되는 상황을 적용하는 기능 (진입가격에 슬피리지 적용)

3 최적화

1. 전략 최적화 : 전략을 추가한 후, 왼쪽영역 하단의 최적화실행 버튼클릭 전략별로 총손익, 평균손익 등의 정보를 통해 해당 종목에 대해 최적화된 전략을 분별할 수 있습니다.



2. 변수 최적화 : 전략을 선택하고 변수값의 시작, 종료, 증감 입력 후, 하단의 최적화실행 버튼 클릭 시, 변수값의 다양한 케이스별로 총손익, 평균손익 등의 정보를 통해 해당 전략에 대해 최적화된 변수 값을 확인 할 수 있습니다.

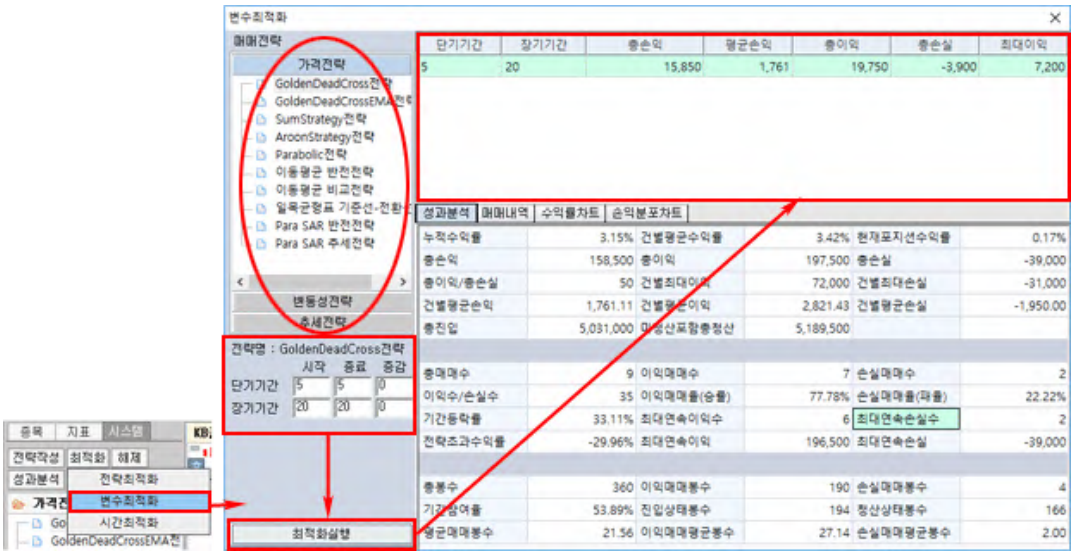

Copyright 2021 KB Securities Co., Ltd. All Rights Reserved.
본 문서의 내용은 제도변경 또는 성능개선, 화면변경 등의 사유로 사전 예고없이 변경될 수 있습니다.
또한 원본 또는 최종본임을 보장할 수 없으며, 문서의 내용에 대한 법적인 책임을 지지 않습니다.

3 시간 최적화 : 전략을 추가하고 시작,종료,증감 값을 입력 후, 왼쪽영역 하단의 최적화 실행 버튼클릭 하면 전략별로 주기값에 따른 총손익, 평균손익 등의 정보를 통해 해당 종목의 최적화된 주기를 분별할 수 있습니다.



4 성과분석

1 성과분석 : 운용중인 전략을 해제한 후 좌측창에서 전략선택 후, 성과분석 버튼을 클릭 하면 차트에 적용된 전략의 수익률, 승률, 매매횟수, 손익금액 등의 성과분석 화면과 매매내역, 수익률/손익차트를 볼 수 있습니다.

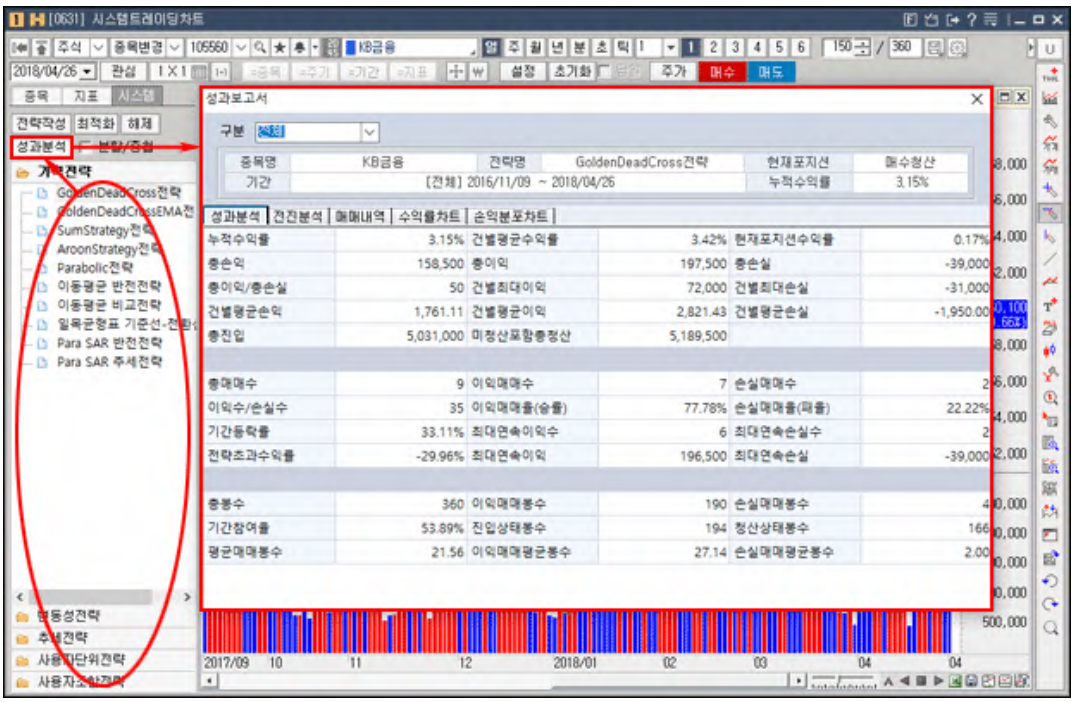

2 분할/중첩

차트화면을 입력한 값으로 분할하거나 분할/중첩하여 구간별로 누적율, 매매횟수, 승률정보를 표시합니다.

Copyright 2021 KB Securities Co., Ltd. All Rights Reserved.
본 문서의 내용은 제도변경 또는 성능개선, 화면변경 등의 사유로 사전 예고없이 변경될 수 있습니다.
또한 원본 또는 최종본임을 보장할 수 없으며, 문서의 내용에 대한 법적인 책임을 지지 않습니다.

보고서 버튼을 클릭하여 구간별로 성과분석 데이터를 볼 수도 있습니다.





성과보고서

구분 체결

종목명	KB금융	전략명	GoldenDeadCross전략	현재포지션	매수청산
기간	[전체] 2016/11/09 ~ 2018/04/26			누적수익률	3.15%

성과분석 | 전건분석 | 매매내역 | 수익률차트 | 손익분포차트

누적수익률	3.15%	건별평균수익률	3.42%	현재포지션수익률	0.17%
총손익	158,500	총이익	197,500	총손실	-39,000
총이익/총손실	50	건별최대이익	72,000	건별최대손실	-31,000
건별평균손익	1,761.11	건별평균이익	2,821.43	건별평균손실	-1,950.00
총진입	5,031,000	미청산포함총청산	5,189,500		
총매매수	9	이익매매수	7	손실매매수	2
이익수/손실수	35	이익매매율(승률)	77.78%	손실매매율(패률)	22.22%
기간등락률	33.11%	최대연속이익수	6	최대연속손실수	2
전략초과수익률	-29.96%	최대연속이익	196,500	최대연속손실	-39,000
총봉수	360	이익매매봉수	190	손실매매봉수	4
기간참여율	53.89%	진입상태봉수	194	청산상태봉수	166
평균매매봉수	21.56	이익매매평균봉수	27.14	손실매매평균봉수	2.00

차트 환경설정

1 차트상에서 마우스 우측 버튼을 클릭한 후 '환경설정'을 선택하거나,
차트 상단의 설정 버튼을 클릭하면 '차트 환경 설정창'"이 팝업됩니다.

Copyright 2021 KB Securities Co., Ltd. All Rights Reserved.
본 문서의 내용은 제도변경 또는 성능개선, 화면변경 등의 사유로 사전 예고없이 변경될 수 있습니다.
또한 원본 또는 최종본임을 보장할 수 없으며, 문서의 내용에 대한 법적인 책임을 지지 않습니다.



1 차트/지표탭

차트에 적용할 보조지표를 추가/삭제할 수 있으며, 적용되는 영역지정 및 각 지표와 차트의 세부적인 설정이 가능합니다.

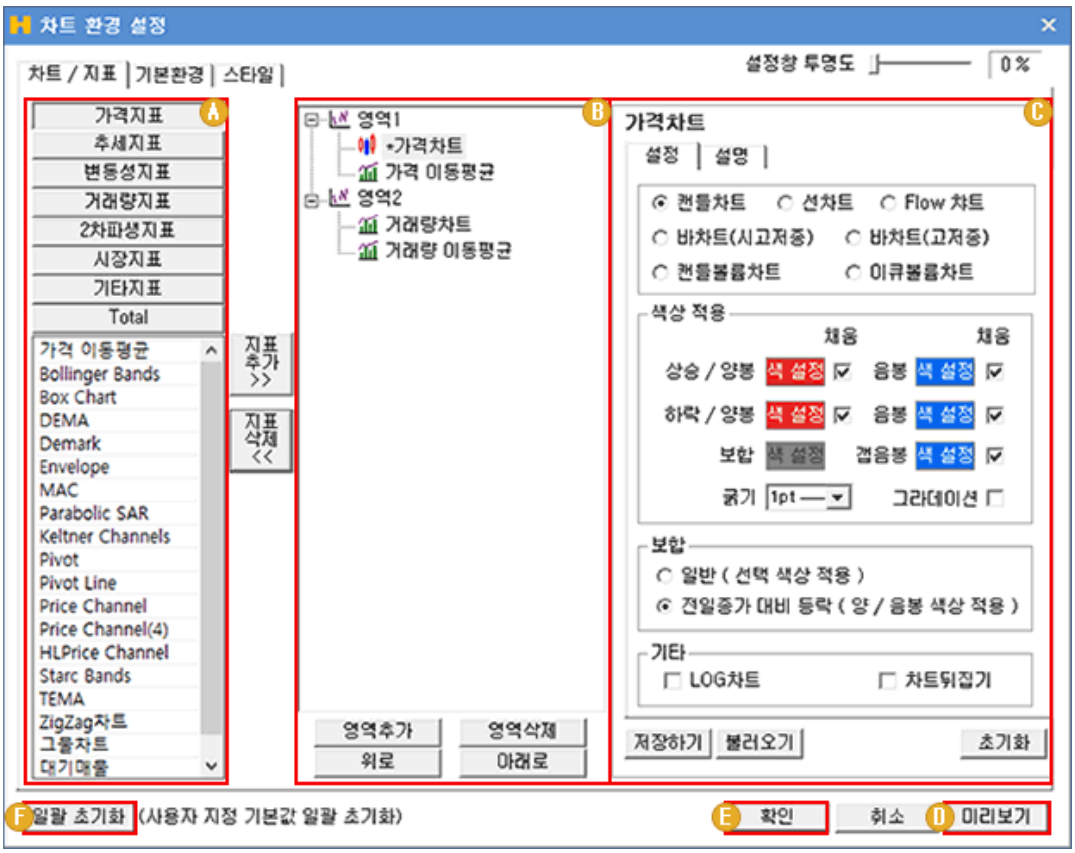

A 지표 리스트 : 차트에 적용 가능한 지표 리스트로 지표의 성격별로 카테고리와 되어 있습니다.

ㄱ B 지표 리스트 : 차트에 적용 가능한 지표 리스트로 지표의 성격별로 카테고리와 되어 있습니다.

ㄴ 카테고리를 선택한 후, 지표목록에서 지표를 더블 클릭하면 지표가 추가됩니다.

B 지표 구성 영역 : 차트에서 사용자가 구성한 지표 영역이 표시되며, 하단의 버튼을 이용하여 영역의 추가/삭제, 지표의 추가/삭제, 지표의 위치 이동을 실행 할 수 있습니다.

Copyright 2021 KB Securities Co., Ltd. All Rights Reserved.
본 문서의 내용은 제도변경 또는 성능개선, 화면변경 등의 사유로 사전 예고없이 변경될 수 있습니다.
또한 원본 또는 최종본임을 보장할 수 없으며, 문서의 내용에 대한 법적인 책임을 지지 않습니다.

ㄱ 기본 차트 영역값은 가격차트가 “영역1”, 거래량 부분이 “영역2”에 해당 합니다.

ㄴ 지표 추가는 기존 영역1,2에 추가하거나 별도의 영역을 지정한 후 추가할 수 있습니다.



ㄷ 영역추가 차트에 새로운 영역을 추가할 수 있습니다.

ㄹ 영역삭제 선택한 차트 영역을 삭제할 수 있습니다.

ㅁ 지표 추가 >> 선택한 지표를 차트에 추가할 수 있습니다.

ㅂ 지표 삭제 << 선택한 지표를 삭제할 수 있습니다.

Copyright 2021 KB Securities Co., Ltd. All Rights Reserved.
본 문서의 내용은 제도변경 또는 성능개선, 화면변경 등의 사유로 사전 예고없이 변경될 수 있습니다.
또한 원본 또는 최종본임을 보장할 수 없으며, 문서의 내용에 대한 법적인 책임을 지지 않습니다.

ㅅ 위로 선택한 지표의 위치를 위로 이동시킵니다.

ㅇ 아래로 선택한 지표의 위치를 아래로 이동시킵니다.

C 지표 설정

ㄱ 설정탭 : 선택한 지표의 형태 및 변수, 색상 등의 설정을 사용자가 직접 변경하여 사용할 수 있습니다.

ㄴ 설명탭 : 선택한 지표의 간략한 설명을 볼 수 있습니다.

D 미리보기 선택한 차트 영역을 삭제할 수 있습니다.

E 확인 클릭하면 차트/지표 설정이 완료됩니다.

F 일괄 초기화 사용자 설정을 차트 초기값으로 일괄 초기화 시킵니다.

2 기본환경탭

차트 상의 표시되는 요소들에 대한 설정이 가능합니다.

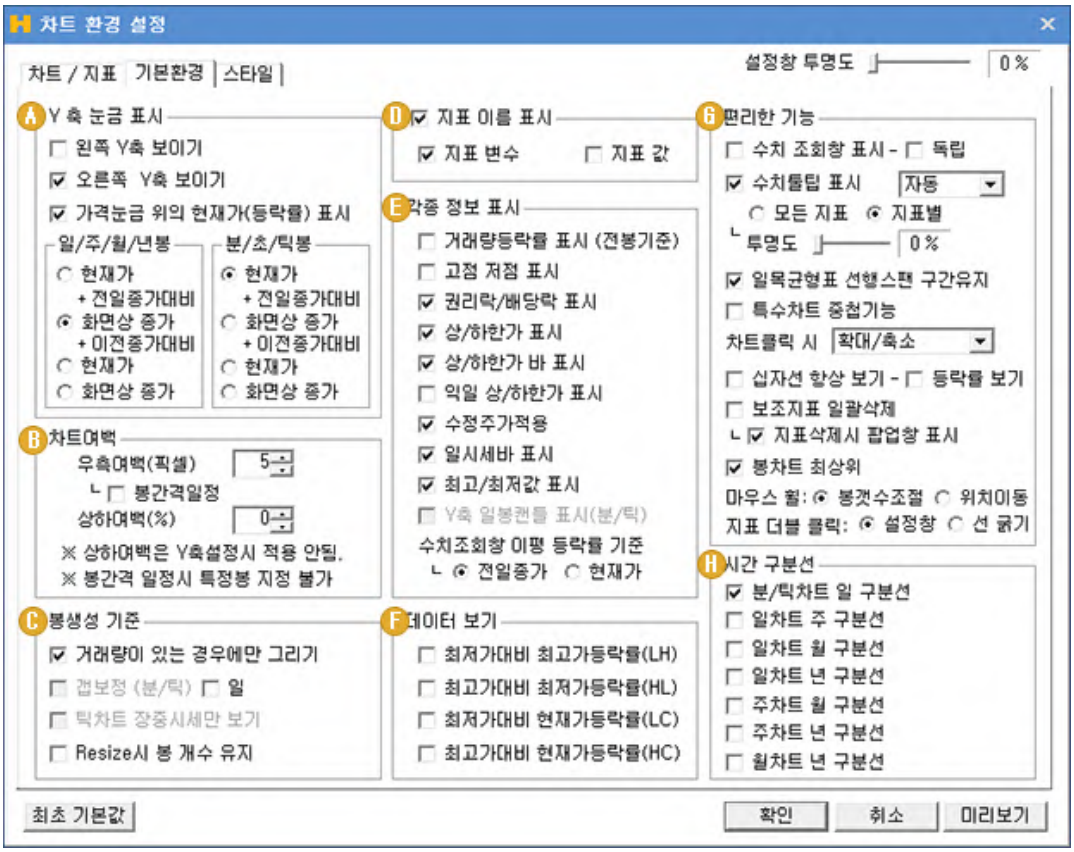

A Y축 눈금표시

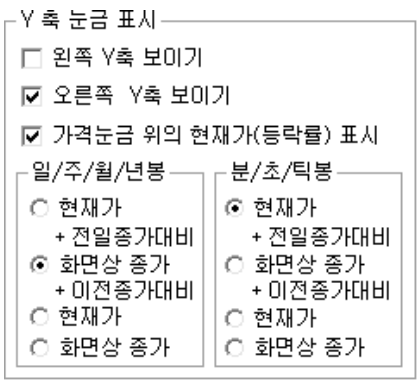

왼쪽 Y축 보이기	차트 왼쪽에 Y축 스케일을 표시합니다.
오른쪽 Y축 보이기	차트 오른쪽에 Y축 스케일을 표시합니다.

Copyright 2021 KB Securities Co., Ltd. All Rights Reserved.
본 문서의 내용은 제도변경 또는 성능개선, 화면변경 등의 사유로 사전 예고없이 변경될 수 있습니다.
또한 원본 또는 최종본임을 보장할 수 없으며, 문서의 내용에 대한 법적인 책임을 지지 않습니다.

가격눈금 위의 현재가(등락률)표시	Y축 스케일에 표시되는 현재가 표시옵션을 설정할 수 있습니다.
일/주/월/년봉	일/주/월/년 차트의 표시 옵션을 선택할 수 있습니다.
분/초/틱봉	분/초/틱 차트의 표시옵션을 선택할 수 있습니다.

B 차트여백

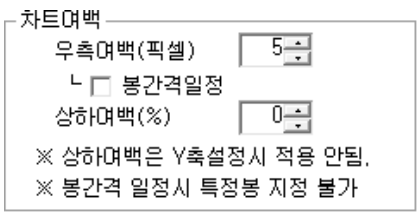

우측여백(픽셀)	입력한 픽셀값만큼 여백공간을 차트에 추가합니다.
봉간격일정	차트크기에서 봉 간격이 일정하게 표시될 수 있는 봉의 개수로만 차트를 보여주는 기능입니다.
상하여백(%)	입력한 비율만큼 아래위로 여백을 추가합니다.

C 봉생성 기준

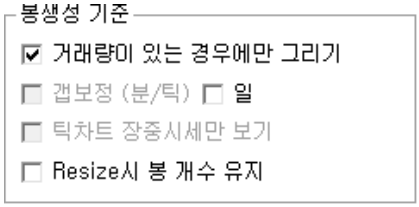

거래량이 있는 경우에만 그리기	거래량이 없는 봉은 차트에 그리지 않도록 하는 기능 입니다.
갭 보정(분/틱)	분/틱 주기에서 갭이 발생할 경우 갭 보정을 하여 차트를 자연스럽게 이어지도록 하는 기능입니다.
틱차트 장중 시세만 보기	장시작부터 장마감까지만 틱주기 데이터를 차트에 표시하는 기능입니다.
Resize시 봉 개수 유지	차트의 크기를 변경하더라도 봉의 개수가 유지되도록 하는 기능입니다.

D 지표이름표시

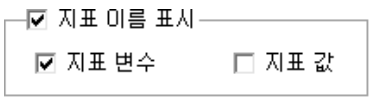

지표변수	차트화면 상단에 지표명의 지표변수를 표시합니다.
지표값	차트화면 상단에 지표명의 지표값을 표시합니다.

Copyright 2021 KB Securities Co., Ltd. All Rights Reserved.
본 문서의 내용은 제도변경 또는 성능개선, 화면변경 등의 사유로 사전 예고없이 변경될 수 있습니다.
또한 원본 또는 최종본임을 보장할 수 없으며, 문서의 내용에 대한 법적인 책임을 지지 않습니다.

E 각종정보표시

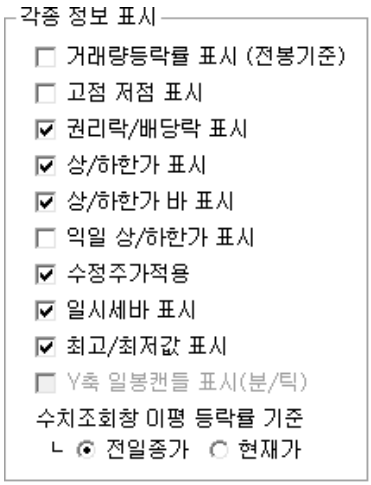

거래량등락률표시	거래량 차트에 거래량과 전일대비 거래량등락률을 표시합니다.
고점저점표시	차트화면에 고점과 저점을 표시합니다.
권리락/배당락 표시	차트화면에 권리락/배당락을 표시합니다.
상/하한가 표시	과거 상/하한가가 발생한 봉을 표시합니다.
상/하한가 바 표시	과Y축 스케일에 조회된 종목의 상/하한가 Bar를 표시합니다.
수정주가적용	배당락/권리락 등이 발생하여 가격의 급등락이 발생했을 때, 해당 종목에 대해 수정된 주가를 적용할 수 있습니다.
일시세바표시	차트화면 시세바를 표시유무를 설정할 수 있습니다.
최고/최저값 표시	차트화면에 보여지는 데이터의 최고/최저 값을 표시합니다.
Y축 일봉캔들 표시(분/틱)	분/틱 주기일 때, Y축 스케일 상단에 당일봉을 실시간으로 표시하여 당일봉의 모양을 확인할 수 있습니다.
수치조회창 이평 등락률 기준	수치조회차에서 조회 시 이동평균선의 등락률 기준을 선택할 수 있습니다.

F 데이터보기

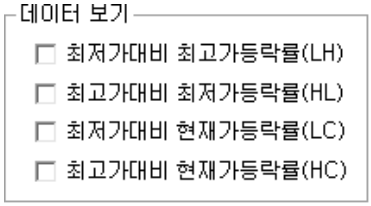

최저가대비 최고가등락률(LH)	차트화면 오른쪽에 LH 대비값을 표시합니다.
최고가대비 최저가등락률(HL)	차트화면 오른쪽에 HL 대비값을 표시합니다.
최저가대비 현재가등락률(LC)	차트화면 오른쪽에 LC 대비값을 표시합니다.
최고가대비 현재가등락률(HC)	차트화면 오른쪽에 HC 대비값을 표시합니다.

Copyright 2021 KB Securities Co., Ltd. All Rights Reserved.
본 문서의 내용은 제도변경 또는 성능개선, 화면변경 등의 사유로 사전 예고없이 변경될 수 있습니다.
또한 원본 또는 최종본임을 보장할 수 없으며, 문서의 내용에 대한 법적인 책임을 지지 않습니다.

6 편리한기능

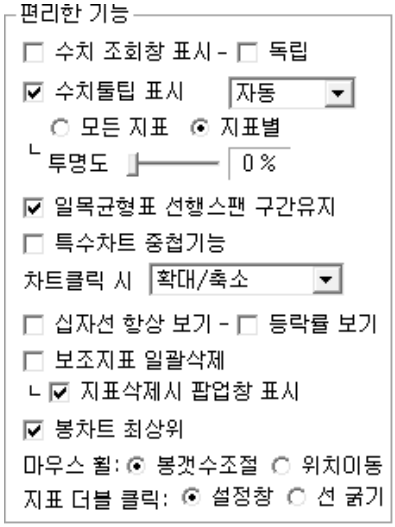

수치조회창 표시	차트화면에 수치조회창을 표시 합니다.
수치조회 독립	수치조회창을 독립창으로 띄우는 기능입니다.
수치툴팁표시	캔들봉에 마우스 오버시 툴팁 표시 유무를 설정할 수 있습니다.
투명도	툴팁의 투명도를 설정하여 툴팁뒤의 캔들봉을 볼 수 있습니다.
일목균형표 선행스팬 구간유지	일목균형표 적용 후 스크롤 이동시 선행구간유지에 대한 설정을 할 수 있습니다.
특수차트 중첩기능	특수차트를 일반차트처럼 적용 할 수 있습니다.
차트클릭 시	차트 클릭 시 발생 액션을 설정할 수 있습니다.
십자선 항상보기	십자선이 계속 표시하도록 합니다.
보조지표 일괄삭제	보조지표 일괄삭제 옵션을 선택할 수 있습니다.

H 시간구분선

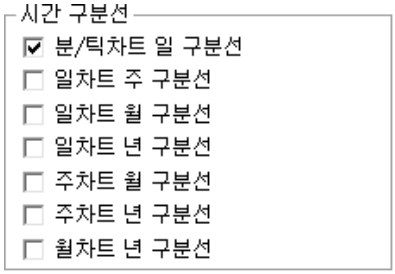

분/틱차트 일 구분선	분/틱 주기일때, 일 구분선을 표시합니다.
일차트 주 구분선	일 차트 일 때, 주 구분선을 표시합니다.
일차트 월 구분선	일 차트 일 때, 월 구분선을 표시합니다.
일차트 년 구분선	일 차트 일 때, 년 구분선을 표시합니다.
주차트 월 구분선	주 차트 일 때, 월 구분선을 표시합니다.
주차트 년 구분선	주 차트 일 때, 년 구분선을 표시합니다.
월차트 년 구분선	월 차트 일 때, 년 구분선을 표시합니다.

3 스타일탭

차트에 표시되는 각종 데이터 및 지표를 제외한 바탕 화면의 구성요소들을 설정하여, 고유의 스타일로 저장하여 사용자 스타일의

Copyright 2021 KB Securities Co., Ltd. All Rights Reserved.
본 문서의 내용은 제도변경 또는 성능개선, 화면변경 등의 사유로 사전 예고없이 변경될 수 있습니다.
또한 원본 또는 최종본임을 보장할 수 없으며, 문서의 내용에 대한 법적인 책임을 지지 않습니다.

차트를 만들어 사용할 수 있습니다.



A 스타일 저장

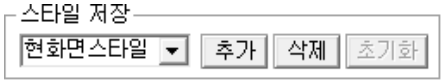

추가	현재 설정된 내용으로 스타일을 추가할 수 있습니다
삭제	선택한 스타일을 항목에서 삭제할 수 있습니다. (기존 스타일을 삭제 되지 않습니다.)
초기화	선택한 스타일에 대한 초기값으로 되돌리는 기능입니다.

B 지표

가격과 거래량의 색상과 옵션을 설정할 수 있습니다.



Copyright 2021 KB Securities Co., Ltd. All Rights Reserved.
본 문서의 내용은 제도변경 또는 성능개선, 화면변경 등의 사유로 사전 예고없이 변경될 수 있습니다.
또한 원본 또는 최종본임을 보장할 수 없으며, 문서의 내용에 대한 법적인 책임을 지지 않습니다.

C 스케일영역

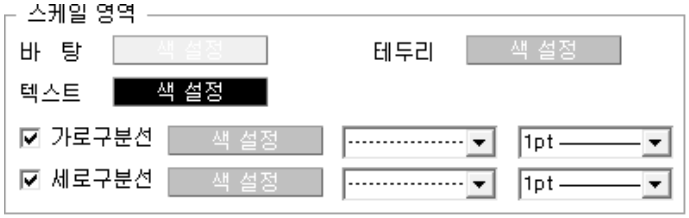

바탕	스케일 영역의 바탕색을 설정할 수 있습니다.
테두리	스케일 영역 테두리의 색상을 설정할 수 있습니다.
텍스트	스케일 영역에 표시되는 텍스트의 색상을 설정할 수 있습니다.
가로구분선	가로 구분선에 대한 색상 및 선 굵기 선 모양을 설정할 수 있습니다.
세로구분선	세로 구분선에 대한 색상 및 선 굵기, 선 모양을 설정할 수 있습니다.

D 날짜구분선

일, 주, 월, 년 구분선의 색상 및 선의 굵기, 모양을 설정할 수 있습니다.



E 그래프영역

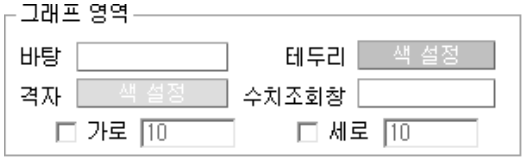

바탕	그래프 영역의 바탕색을 설정할 수 있습니다.
테두리	그래프 영역 테두리의 색상을 설정할 수 있습니다.
격자	격자선에 대한 색상을 설정할 수 있습니다.
수치조회창	수치조회창의 색상을 설정할 수 있습니다.
가로/세로	격자선의 간격을 설정할 수 있습니다.

F 기본글꼴

기본 적용되는 글꼴, 글자크기, 유형(굵기)을 설정할 수 있습니다.

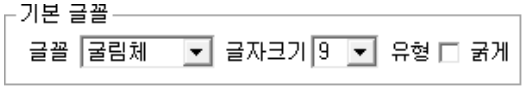

G 기타

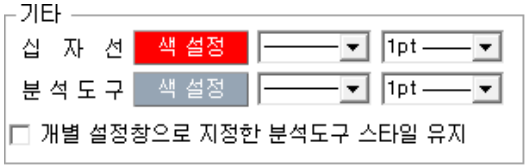

십자선	십자선의 색상, 굵기, 선모양을 설정할 수 있습니다.
분석도구	분석도구의 색상, 굵기, 선모양을 설정할 수 있습니다.

Copyright 2021 KB Securities Co., Ltd. All Rights Reserved.
본 문서의 내용은 제도변경 또는 성능개선, 화면변경 등의 사유로 사전 예고없이 변경될 수 있습니다.
또한 원본 또는 최종본임을 보장할 수 없으며, 문서의 내용에 대한 법적인 책임을 지지 않습니다.

개별 설정창으로 지정한 분석도구 스타일 유지	v 체크하면 개별 설정창에서 설정한 분석도구의 스타일을 유지시킬 수 있습니다.

2 기준선 설정

기본 차트의 Y축에 표시되는 가격 외에 특정 가격을 선택하여 차트에 표시하여 사용할 수 있습니다.

F 기능툴의 "기준선" 아이콘을 클릭하면 "기준선 설정창"이 팝업됩니다.

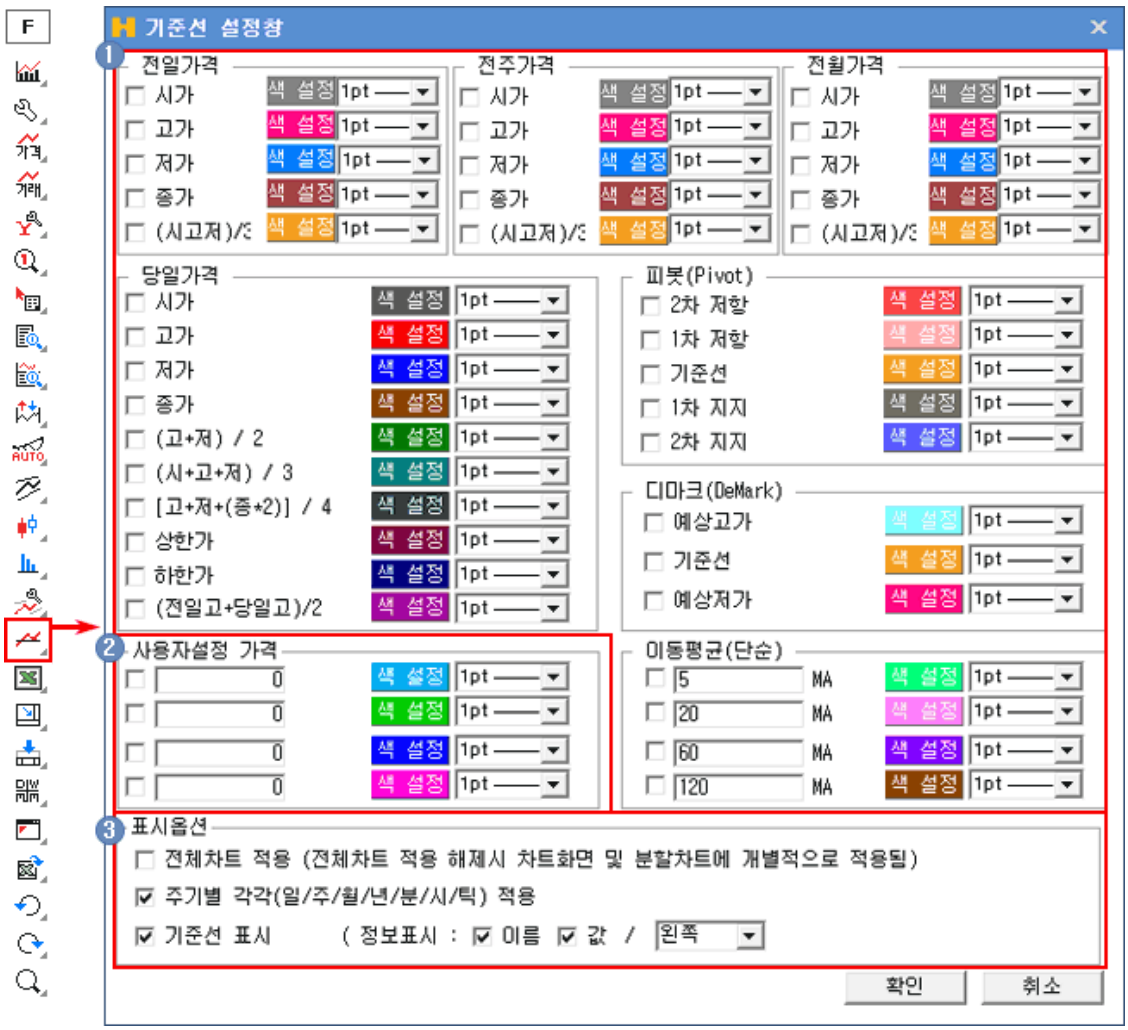

1 적용 가능한 가격은 "전일가격 , 전주가격, 전월가격, 당일가격, 피봇(Pivot), 디마크(DeMark), 이동평균(단순)" 카테고리로 나뉘어져 있으며, 각 카테고리에서 적용할 기준가격을 v 체크하여 선택합니다.

2 사용자 설정 가격 : 기본 제공 가격 이외에 특정 가격을 이용하고자 할 경우에는 "사용자설정 가격"에서 v 체크한 후 가격을 입력하여 사용할 수 있습니다. (총 4개의 사용자 설정 가격을 이용할 수 있습니다.)



3 표시옵션 : 설정한 기준선의 표시옵션을 설정할 수 있습니다.

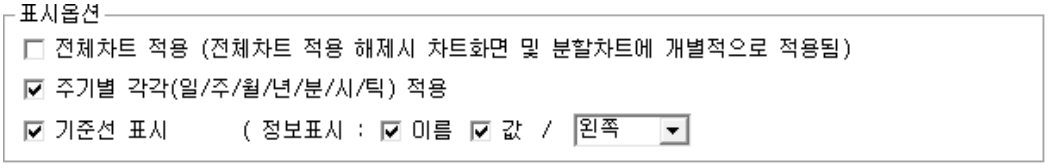

Copyright 2021 KB Securities Co., Ltd. All Rights Reserved.
본 문서의 내용은 제도변경 또는 성능개선, 화면변경 등의 사유로 사전 예고없이 변경될 수 있습니다.
또한 원본 또는 최종본임을 보장할 수 없으며, 문서의 내용에 대한 법적인 책임을 지지 않습니다.

전체차트 적용	v 체크하면 설정한 기준선이 전체 차트에 적용되며, 체크 해제 시에는 개별차트에만 적용됩니다.
주기별 적용	v 체크하면 일/주/월/년/분/시/틱 주기 차트에 모두 적용됩니다.
기준선 표시	기준선의 이름과 값의 차트 표시 여부와 위치를 지정할 수 있습니다.

Copyright 2021 KB Securities Co., Ltd. All Rights Reserved.
본 문서의 내용은 제도변경 또는 성능개선, 화면변경 등의 사유로 사전 예고없이 변경될 수 있습니다.
또한 원본 또는 최종본임을 보장할 수 없으며, 문서의 내용에 대한 법적인 책임을 지지 않습니다.

[0632] 시스템트레이딩신청

시스템트레이딩을 이용한 매매를 하기 위해서는 시스템트레이딩 신청을 해야 합니다. 본화면에서는 시스템트레이딩의 정의와 주의사항의 조회 및 이용신청이 가능합니다.

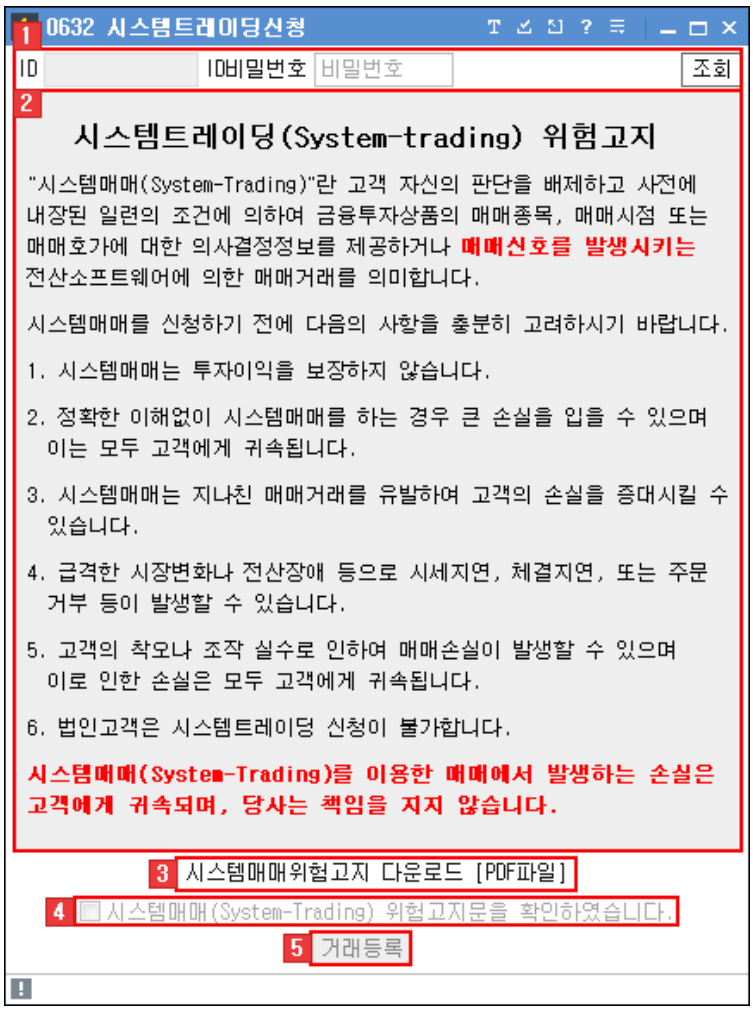

1 본인의 ID를 확인한 후 ID 비밀번호를 입력하고 조회 버튼을 클릭합니다.

2 시스템트레이딩의 주의사항을 확인합니다.

3 시스템매매위험고지 다운로드 [PDF파일] 버튼을 클릭하여 시스템매매 위험고지 문서를 다운받아 확인합니다.

4 시스템매매위험고지 파일의 내용을 확인한 후 v 체크합니다.

5 거래등록 버튼을 클릭하면 시스템트레이딩 거래등록이 완료됩니다.

Copyright 2021 KB Securities Co., Ltd. All Rights Reserved.
본 문서의 내용은 제도변경 또는 성능개선, 화면변경 등의 사유로 사전 예고없이 변경될 수 있습니다.
또한 원본 또는 최종본임을 보장할 수 없으며, 문서의 내용에 대한 법적인 책임을 지지 않습니다.

[0647] 원클릭동시검증

사용자가 작성한 조건식을 최대 10개의 기간에 대한 동시검증을 통하여 분석할 수 있는 화면입니다.
검색한 후, 검새된 종목들을 일정기간 동안 보유하고 있을 경우의 수익률을 분석해 봄으로써, 해당 조건식이 시장대비 초과수익을 달성하는 우수한 조건식인지 검증해 볼 수 있습니다.

한 번의 클릭으로 다양한 검증기간에 대한 성과검증을 수행함으로써 내 조건식의 우수성을 검증하는 것과 동시에 효율적인 투자기간을 찾을 수 있습니다. 다양한 검증을 통해 사용자 전략의 모델을 향상시켜 과최적화 없이 보다 더 정확한 기대수익률을 예측할 수 있습니다.

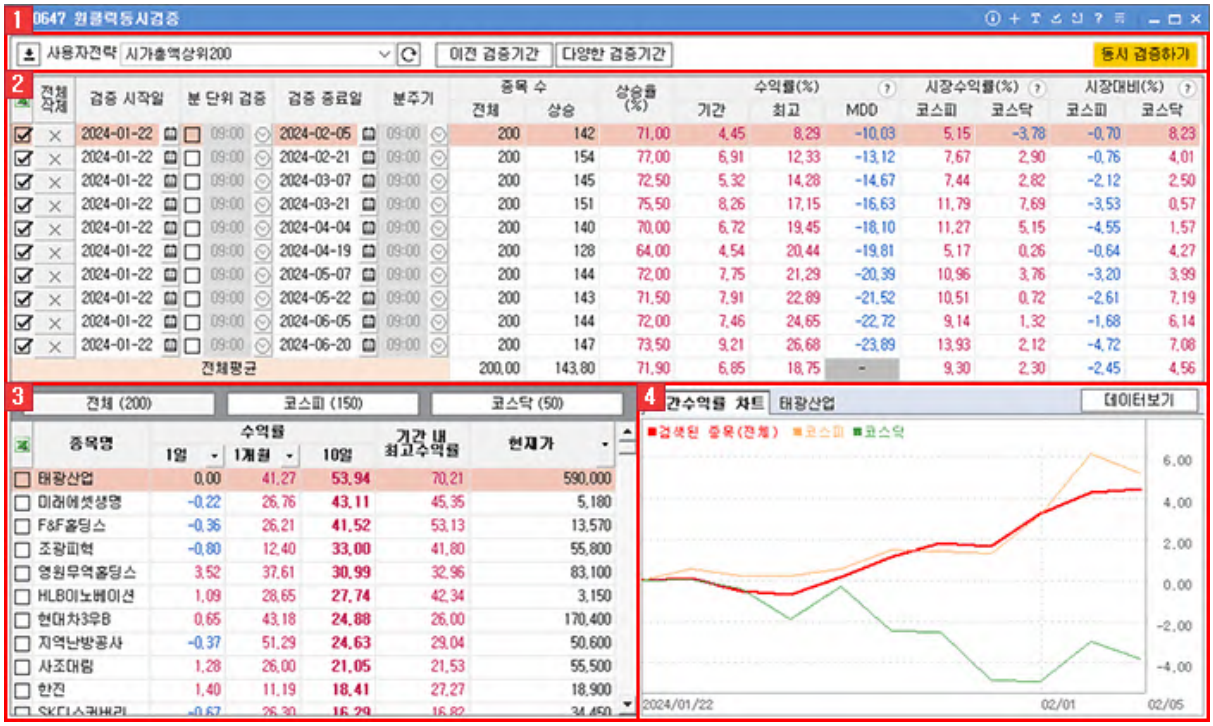

1 사용자전략 선택영역

검증을 적용할 사용자 전략을 선택하는 영역입니다.
이전 검증한 기간과 다양한 검증기간 기능을 제공하여 보다 빠르고 다양한 검증기간을 선택할 수 있도록 제공하고 있습니다.

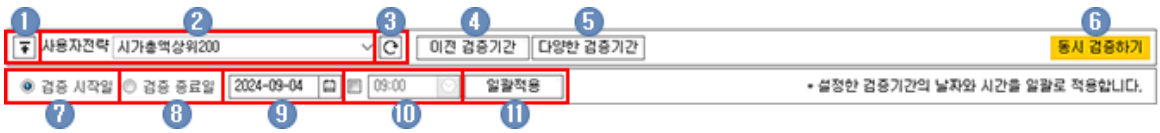

1. 2열 확장/축소 : 사용자전략 선택영역 2열이 확장/축소 됩니다.
2. 사용자전략 : 종목검색에서 작성해 사용자조건에 저장한 조건식을 선택하여 원클릭동시검증을 진행할 수 있습니다.
3. 새로고침 : 사용자조건 리스트를 갱신합니다.
4. 이전 검증기간 : 이전 검증기간 히스토리를 이용하여 빠르게 검증기간을 추가하는 기능입니다.
   이전 검증기간은 최대 50개를 최신 순으로 제공하며 50개를 넘을 경우 과거 검증기간을 자동으로 삭제합니다.
5. 다양한 검증기간 : 다양한 검증기간 추가 설정을 통해 손쉽게 검증기간을 추가하는 기능입니다.
   - 사용자설정 : 시작일과 종료일을 개별로 입력하여 검증기간을 추가하는 방식입니다.
   - 회전방식 : 시작일부터 종료일을 구간 수로 나눠 검증기간을 추가하는 방식입니다.
   - 고정방식 : 시작일부터 종료일 사이 구간이 증가기간 만큼 누적 분배되고 시작일은 동일하게 검증기간을 추가하는 방식입니다.
   - 중첩방식 : 시작일부터 종료일 사이를 구간 수로 나눈 회전방식에 구간 별 중첩을 적용하여 검증기간을 추가하는 방식입니다.
6. 동시 검증하기 : 설정한 모든 검증기간을 동시에 검증하는 기능입니다.
7. 검증 시작일 : 검증 시작일을 일괄로 적용하는 기능입니다.

Copyright 2021 KB Securities Co., Ltd. All Rights Reserved.
본 문서의 내용은 제도변경 또는 성능개선, 화면변경 등의 사유로 사전 예고없이 변경될 수 있습니다.
또한 원본 또는 최종본임을 보장할 수 없으며, 문서의 내용에 대한 법적인 책임을 지지 않습니다.

8 검증 종료일 : 검증 종료일을 일괄로 적용하는 기능입니다.

9 달력 : 일괄 적용할 요일을 설정하는 기능입니다.

10 분주기 : 일괄 적용할 시간대를 설정하는 기능입니다.

11 일괄적용 : 설정한 일괄적용을 추가된 검증기간에 일괄로 적용하는 기능입니다.

2 검색시점 및 수익률 기간 선택 영역



전체삭제	검증 시작일	분 단위 검증	검증 종료일	분주기	종목 수 전체	종목 수 상승	상승률(%)	수익률(%) 기간	수익률(%) 최고	수익률(%) MDD	시장수익률(%) 코스피	시장수익률(%) 코스닥	시장대비(%) 코스피	시장대비(%) 코스닥
×	2024-01-22	09:00	2024-02-05	09:00	200	142	71,00	4,45	8,29	-10,03	5,15	-3,78	-0,70	8,23
×	2024-01-22	09:00	2024-02-21	09:00	200	154	77,00	6,91	12,33	-13,12	7,67	2,90	-0,76	4,01
×	2024-01-22	09:00	2024-03-07	09:00	200	145	72,50	5,32	14,28	-14,67	7,44	2,82	-2,12	2,50
×	2024-01-22	09:00	2024-03-21	09:00	200	151	75,50	8,26	17,15	-16,63	11,79	7,69	-3,53	0,57
×	2024-01-22	09:00	2024-04-04	09:00	200	140	70,00	6,72	19,45	-18,10	11,27	5,15	-4,55	1,57
×	2024-01-22	09:00	2024-04-19	09:00	200	128	64,00	4,54	20,44	-19,81	5,17	0,26	-0,64	4,27
×	2024-01-22	09:00	2024-05-07	09:00	200	144	72,00	7,75	21,29	-20,39	10,96	3,76	-3,20	3,99
×	2024-01-22	09:00	2024-05-22	09:00	200	143	71,50	7,91	22,89	-21,52	10,51	0,72	-2,61	7,19
×	2024-01-22	09:00	2024-06-05	09:00	200	144	72,00	7,46	24,65	-22,72	9,14	1,32	-1,68	6,14
×	2024-01-22	09:00	2024-06-20	09:00	200	147	73,50	9,21	26,68	-23,89	13,93	2,12	-4,72	7,08
전체평균					200,00	143,80	71,90	6,85	18,75	-	9,30	2,30	-2,45	4,56

1 엑셀 : 검색시점 및 수익률 기간 선택 영역을 엑셀로 전송합니다.

2 전체삭제 : 설정된 검증기간을 모두 삭제합니다.

3 검증 시작일 : 검증기간의 시작일을 설정하는 기능입니다.

4 분 단위 검증 : 검증 시작일의 분주기를 설정하는 기능입니다.

5 검증 종료일 : 검증기간의 종료일을 설정하는 기능입니다.

6 분주기 : 검증 종료일의 분주기를 설정하는 기능입니다.

7 종목수 :검증기간의 종목수를 전체 종목과 상승 종목으로 표시합니다.

8 상승률(%) : 전체 종목 중 상승 종목의 비율을 제공합니다.

9 수익률(%) : 검증기간의 수익률을 기간 / 최고 / MDD로 제공합니다.

- 기간 : 영업일별 검색종목의 기간수익률의 평균
- 최고 : 영업일별 검색종목의 최고기간수익률의 평균
- MDD : 영업일별 검색종목의 최대손실률을 측정
  (최대낙폭 : 일정 기간 동안 주가가 최고점에서 최저점으로 내려간 최대 손실)

10 시장수익률(%) : 영업일별 코스피, 코스닥의 기간수익률의 평균을 제공합니다.

11 시장대비(%) : 영업일별 코스피, 코스닥의 기간수익률 대비 검색종목의 기간수익률의 평균 수익률을 제공합니다.

3 검증결과 종목영역

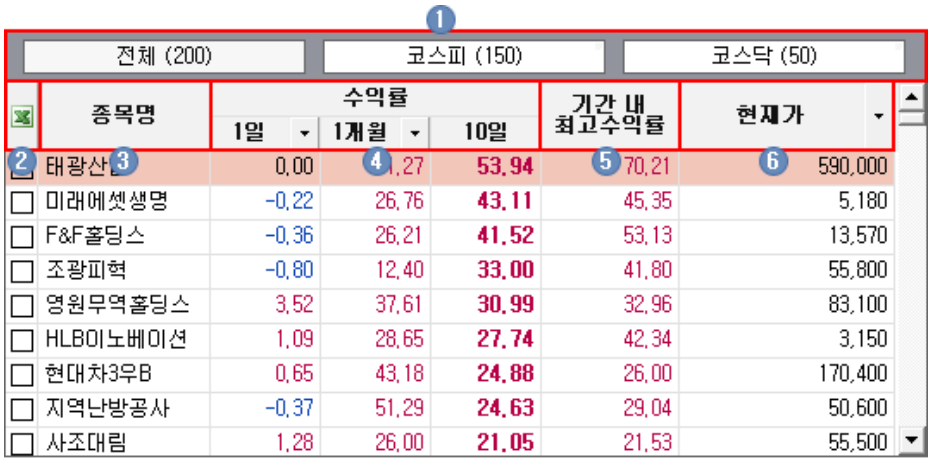

전체 (200) | 코스피 (150) | 코스닥 (50)

종목명	수익률 1일	수익률 1개월	수익률 10일	기간 내 최고수익률	현재가
태광산업	0,00	1,27	53,94	70,21	590,000
미래에셋생명	-0,22	26,76	43,11	45,35	5,180
F&F홀딩스	-0,36	26,21	41,52	53,13	13,570
조광피혁	-0,80	12,40	33,00	41,80	55,800
영원무역홀딩스	3,52	37,61	30,99	32,96	83,100
HLB이노베이션	1,09	28,65	27,74	42,34	3,150
현대차3우B	0,65	43,18	24,88	26,00	170,400
지역난방공사	-0,37	51,29	24,63	29,04	50,600
사조대림	1,28	26,00	21,05	21,53	55,500

1 검증결과 : 전체(코스피+코스닥) / 코스피 / 코스닥별 검증 결과 보기를 선택합니다.

2 엑셀 : 검색결과를 엑셀로 전송합니다.

Copyright 2021 KB Securities Co., Ltd. All Rights Reserved.
본 문서의 내용은 제도변경 또는 성능개선, 화면변경 등의 사유로 사전 예고없이 변경될 수 있습니다.
또한 원본 또는 최종본임을 보장할 수 없으며, 문서의 내용에 대한 법적인 책임을 지지 않습니다.

3 종목명 : 검새된 종목명이 표시됩니다.

4 수익률 : 검색된 종목들을 일정기간 동안 보유하고 있을 경우의 수익률을 보여줍니다.

5 기간 내 최고수익률 : 검색된 종목들을 일정기간 중 최고수익률을 보여줍니다.
(매도가 = 보유기간 중 최고가)

6 현재가 / 거래량 / 분석시점 거래량 / 분석시점 현재가 : 검색된 종목들의 현재가 / 거래량 / 분석시점 거래량 / 분석시점 현재가 중 선택해 확인할 수 있습니다.

4 기간수익률 차트 / 종목 차트

1 기간수익률 차트 : 검색된 종목(전체)와 코스피, 코스닥 지수의 기간수익률 차트를 제공합니다.

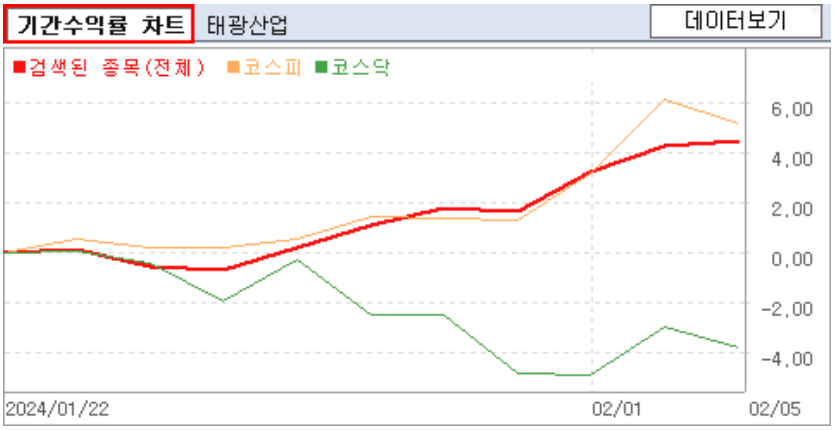

2 종목 차트 : 검색된 종목의 차트를 제공합니다.
회색 선에 마우스를 위치 시켜 사용된 조건의 값을 확인할 수 있습니다.



Copyright 2021 KB Securities Co., Ltd. All Rights Reserved.
본 문서의 내용은 제도변경 또는 성능개선, 화면변경 등의 사유로 사전 예고없이 변경될 수 있습니다.
또한 원본 또는 최종본임을 보장할 수 없으며, 문서의 내용에 대한 법적인 책임을 지지 않습니다.

3 데이터보기 : 전체 데이터 보기 창이 오픈되며, 차트의 데이터를 텍스트로 제공합니다.

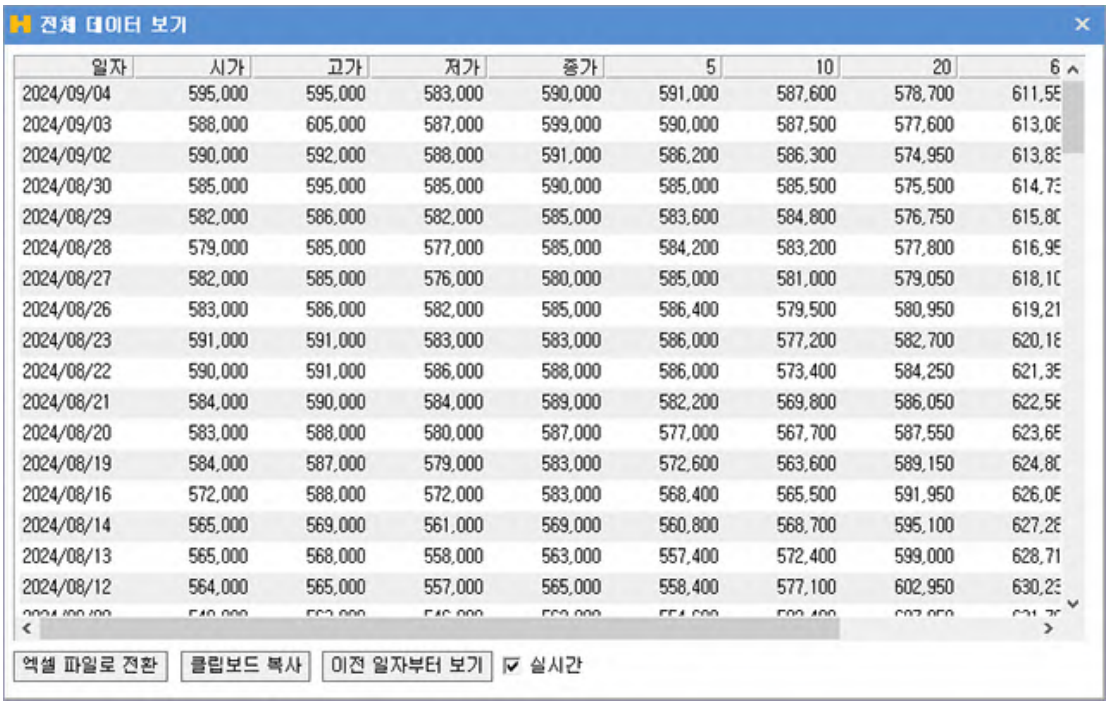

일자	시가	고가	저가	종가	5	10	20	6
2024/09/04	595,000	595,000	583,000	590,000	591,000	587,600	578,700	611,55
2024/09/03	588,000	605,000	587,000	599,000	590,000	587,500	577,600	613,08
2024/09/02	590,000	592,000	588,000	591,000	586,200	586,300	574,950	613,83
2024/08/30	585,000	595,000	585,000	590,000	585,000	585,500	575,500	614,73
2024/08/29	582,000	586,000	582,000	585,000	583,600	584,800	576,750	615,80
2024/08/28	579,000	585,000	577,000	585,000	584,200	583,200	577,800	616,95
2024/08/27	582,000	585,000	576,000	580,000	585,000	581,000	579,050	618,10
2024/08/26	583,000	586,000	582,000	585,000	586,400	579,500	580,950	619,21
2024/08/23	591,000	591,000	583,000	583,000	586,000	577,200	582,700	620,18
2024/08/22	590,000	591,000	586,000	588,000	586,000	573,400	584,250	621,35
2024/08/21	584,000	590,000	584,000	589,000	582,200	569,800	586,050	622,56
2024/08/20	583,000	588,000	580,000	587,000	577,000	567,700	587,550	623,65
2024/08/19	584,000	587,000	579,000	583,000	572,600	563,600	589,150	624,80
2024/08/16	572,000	588,000	572,000	583,000	568,400	565,500	591,950	626,05
2024/08/14	565,000	569,000	561,000	569,000	560,800	568,700	595,100	627,28
2024/08/13	565,000	568,000	558,000	563,000	557,400	572,400	599,000	628,71
2024/08/12	564,000	565,000	557,000	565,000	558,400	577,100	602,950	630,23

Copyright 2021 KB Securities Co., Ltd. All Rights Reserved.
본 문서의 내용은 제도변경 또는 성능개선, 화면변경 등의 사유로 사전 예고없이 변경될 수 있습니다.
또한 원본 또는 최종본임을 보장할 수 없으며, 문서의 내용에 대한 법적인 책임을 지지 않습니다.

[0648] 유사종목검색

사용자가 선택한 종목과 지표 / 재무 / 패턴이 유사한 종목을 검색합니다.
[설정조건] 버튼을 클릭 시 해당 탭에서 설정할 수 있는 조건을 추가/삭제 할 수 있습니다.
또한 전략편집 기능을 제공하여 사용자가 유사종목검색 전략을 쉽게 저장할 수 있도록 합니다.



1 [지표 유사종목] 탭

관심있는 종목을 조회하면 영업일을 기준으로 최근 5일까지 보조지표가 유사한 종목을 검색해 주는 서비스로 화면상단 [설정조건] 버튼을 클릭하면 원하는 기술적 지표를 선택할 수 있습니다.

예) KB금융이 5일 이동평균선과 20일 이동평균선에 골든크로스가 발생한 경우, 해당 조건을 만족하는 종목을 검색하는 방법입니다.



1 검색종목 영역

[검색종목] : 종목명 또는 종목코드을 입력하여 검색종목을 지정합니다.

Copyright 2021 KB Securities Co., Ltd. All Rights Reserved.
본 문서의 내용은 제도변경 또는 성능개선, 화면변경 등의 사유로 사전 예고없이 변경될 수 있습니다.
또한 원본 또는 최종본임을 보장할 수 없으며, 문서의 내용에 대한 법적인 책임을 지지 않습니다.

B [설정조건] 버튼 : [설정조건] 창이 팝업되어 조회조건을 지정할 수 있습니다.

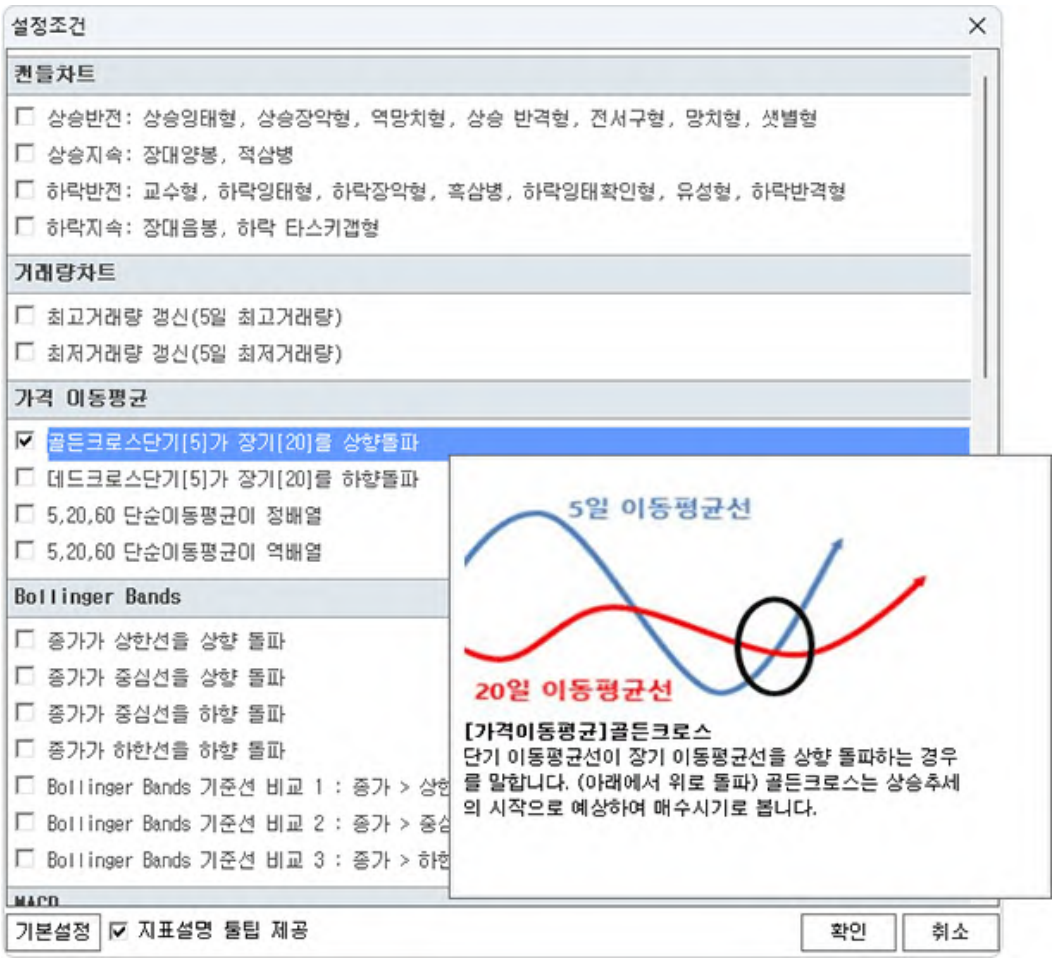

- 기술적 지표는 첫 봉부터 5봉까지 각 봉에 만족하는 지표를 찾습니다.
- [설정조건]은 보조지표를 대상으로 제공하며 [설정조건]의 기본값은 가격차트, 거래량차트, 가격 이동평균이 적용됩니다.
- 유사종목 검색은 만족하는 조건을 전 종목 대상으로 검색합니다.
- 설정조건에서 제공되는 보조지표는 [캔들차트] [거래량차트] [가격 이동평균] [Bollinger Bands] [MACD] [TRIX] [Envelope] [RSI지표] [Sonar] [Stochastics Slow] 입니다.

C [전략편집] 버튼 : 클릭하면 패턴 유사종목의 조건을 [0651] 주식종목검색 화면으로 전송할 수 있습니다.

Copyright 2021 KB Securities Co., Ltd. All Rights Reserved.
본 문서의 내용은 제도변경 또는 성능개선, 화면변경 등의 사유로 사전 예고없이 변경될 수 있습니다.
또한 원본 또는 최종본임을 보장할 수 없으며, 문서의 내용에 대한 법적인 책임을 지지 않습니다.

2 차트 영역



A 검색종목 차트 : 설정한 [검색종목]의 차트가 표시됩니다.

B 유사종목 차트 : 하단에 제공되는 유사종목 리스트에서 선택한 종목의 차트가 표시됩니다.

3 검색결과 영역



A [검색] 버튼 : 버튼을 클릭하면 지정한 지표와 유사한 종목을 검색합니다.

Copyright 2021 KB Securities Co., Ltd. All Rights Reserved.
본 문서의 내용은 제도변경 또는 성능개선, 화면변경 등의 사유로 사전 예고없이 변경될 수 있습니다.
또한 원본 또는 최종본임을 보장할 수 없으며, 문서의 내용에 대한 법적인 책임을 지지 않습니다.

B [항목편집] 버튼 : [필드편집] 창이 팝업되어 검색결과 항목을 편집할 수 있습니다.

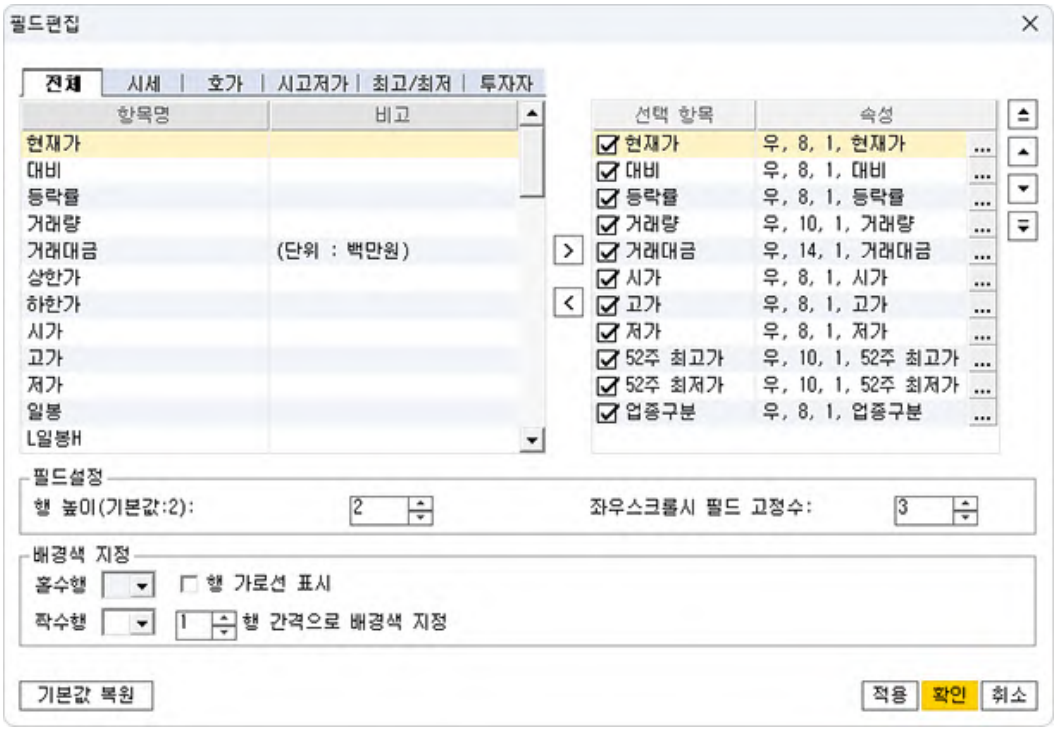

C [종목전송] 버튼 : 검색된 종목을 [관심종목] [돌려보기] [EXCEL]로 전송합니다.

D : 검색결과 영역을 펼쳐볼 수 있습니다.

E 유사종목검색 리스트가 제공됩니다.

→ 리스트의 종목을 클릭하면 상단의 유사종목 차트에 종목차트가 제공됩니다.

2 [재무 유사종목] 탭

관심있는 종목을 선택하면 재무정보를 통해 등급과 유사한 종목을 검색해 주는 서비스 입니다.

- 시가총액, 배당, 투자자, 내재가치, 성장성, 안정성, 수익성, 활동성 같은 항목들을 분석하여 유사한 종목을 찾습니다.
- 각 항목들은 재무 조건의 범위, 순위, 누적금액으로 평가됩니다.
- [재무 유사종목] 검색은 대표 업종과 비교합니다.
  - 검색한 종목이 속한 대표 업종의 재무 평균 점수를 계산하고 검색 종목과 비교하여 재무점수가 더 우수한지 확인합니다.
    (예, KB금융 종목의 재무종합 점수는 62.50점 입니다. 금융업 평균 점수(41.00점) 보다 높습니다.)

Copyright 2021 KB Securities Co., Ltd. All Rights Reserved.
본 문서의 내용은 제도변경 또는 성능개선, 화면변경 등의 사유로 사전 예고없이 변경될 수 있습니다.
또한 원본 또는 최종본임을 보장할 수 없으며, 문서의 내용에 대한 법적인 책임을 지지 않습니다.

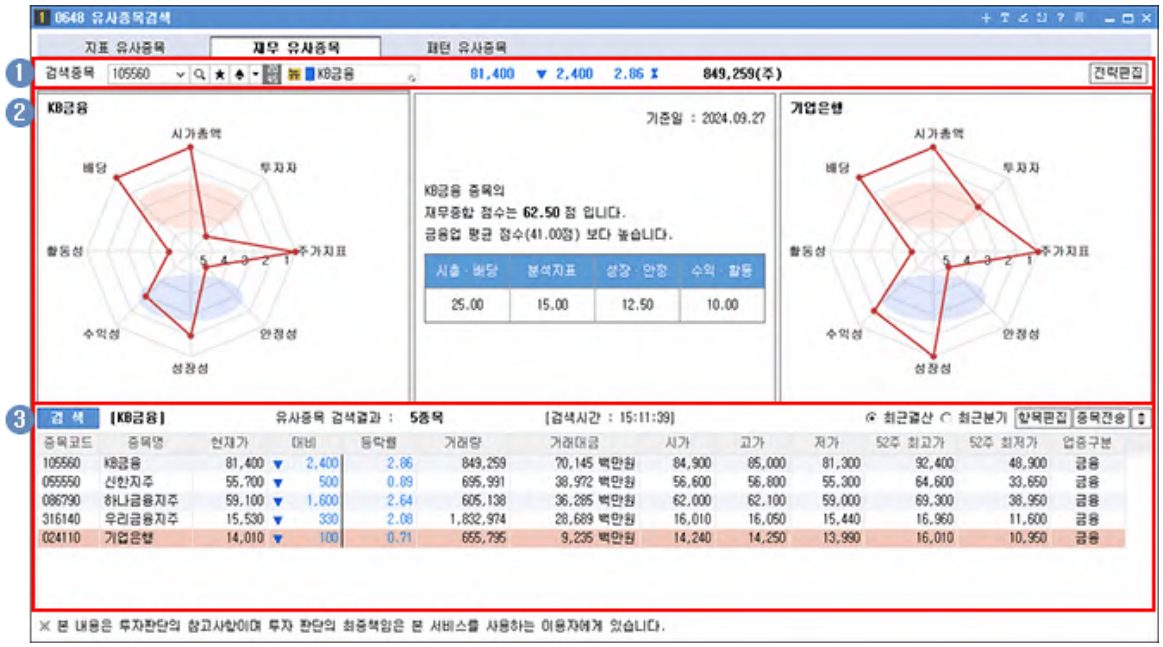

1 검색종목 영역

› [검색종목] : 종목명 또는 종목코드을 입력하여 검색종목을 설정할 수 있습니다.

→ [검색종목]은 각 항목별 기준 등급을 통해 검색되며, 등급을 기준으로 점수가 부여됩니다.

재무항목 \ 등급별 점수		1등급	2등급	3등급	4등급	5등급
시총 · 배당	시가총액	12.5	10	7.5	5	2.5
	배당	12.5	10	7.5	5	2.5
분석지표	투자자	12.5	10	7.5	5	2.5
	내재가치	12.5	10	7.5	5	2.5
성장 · 안정	성장성	12.5	10	7.5	5	2.5
	안정성	12.5	10	7.5	5	2.5
수익 · 활동	수익성	12.5	10	7.5	5	2.5
	활동성	12.5	10	7.5	5	2.5
총 점수		100	80	60	40	20

› [전략편집] 버튼 : 클릭하면 패턴 유사종목의 조건을 [0651] 주식종목검색 화면으로 전송할 수 있습니다.

Copyright 2021 KB Securities Co., Ltd. All Rights Reserved.
본 문서의 내용은 제도변경 또는 성능개선, 화면변경 등의 사유로 사전 예고없이 변경될 수 있습니다.
또한 원본 또는 최종본임을 보장할 수 없으며, 문서의 내용에 대한 법적인 책임을 지지 않습니다.

2 재무차트 영역

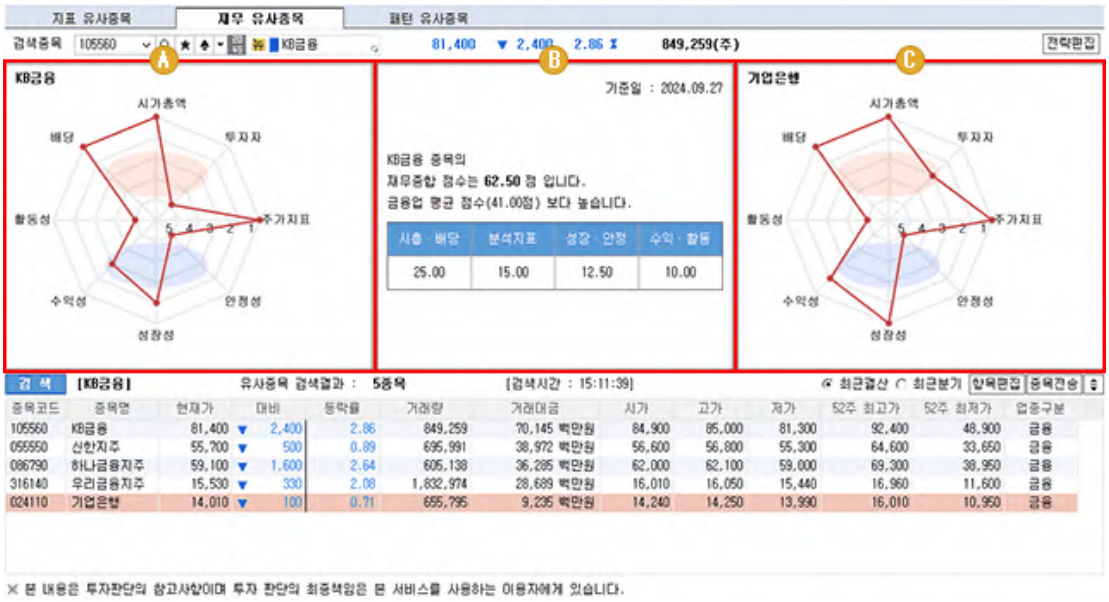

A 검색종목 재무차트 : 설정한 검색종목의 재무차트가 표시됩니다.

B 재무점수 분석 : 설정한 검색종목의 재무점수와 업종 평균 점수를 확인할 수 있습니다.

C 유사종목 재무차트 : 하단에 제공되는 유사종목 리스트에서 선택한 종목의 재무차트가 표시됩니다.

3 검색결과 영역

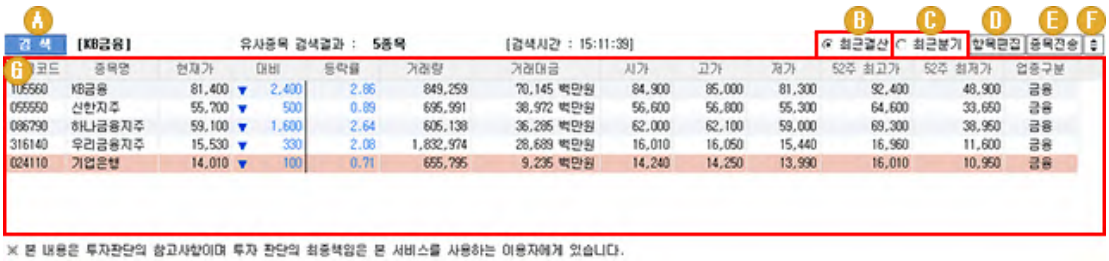

A [검색] 버튼 : 검색종목과 재무정보가 유사한 종목을 검색합니다.

B [최근결산] 항목 : 검색의 재무정보를 최근결산 기준으로 검색합니다.

C [최근분기] 항목 : 검색의 재무정보를 최근분기 기준으로 검색합니다.

Copyright 2021 KB Securities Co., Ltd. All Rights Reserved.
본 문서의 내용은 제도변경 또는 성능개선, 화면변경 등의 사유로 사전 예고없이 변경될 수 있습니다.
또한 원본 또는 최종본임을 보장할 수 없으며, 문서의 내용에 대한 법적인 책임을 지지 않습니다.

D [항목편집] 버튼 : [필드편집] 창이 팝업되어 검색결과 항목을 편집할 수 있습니다.

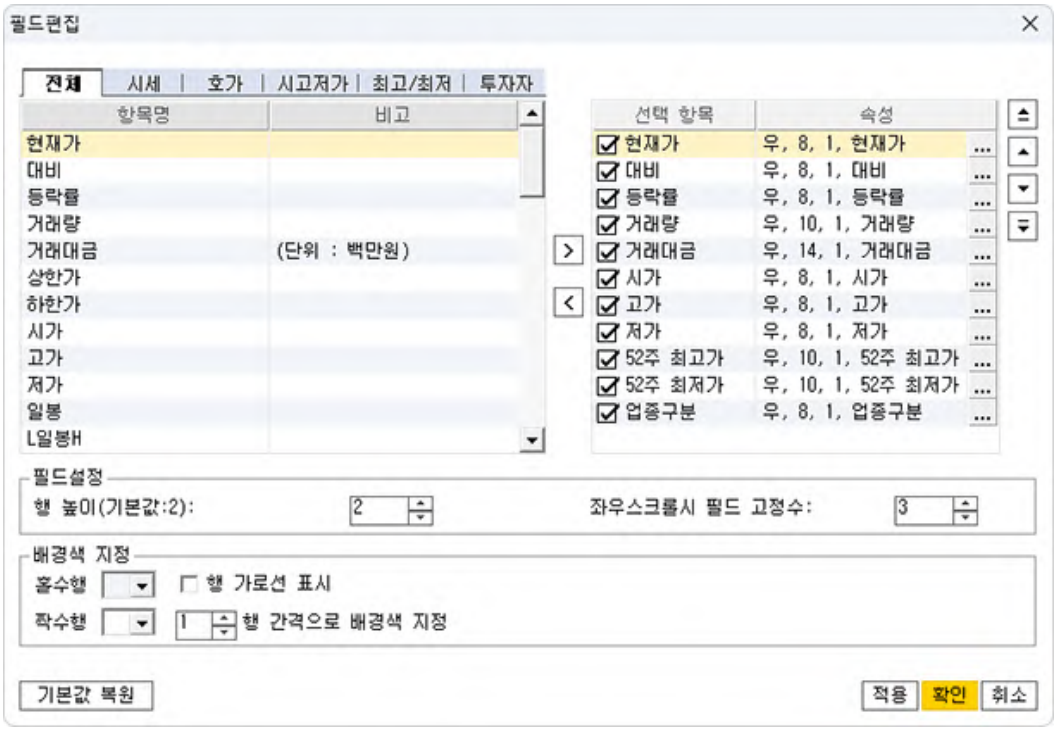

E [종목전송] 버튼 : 검색된 종목을 [관심종목] [돌려보기] [EXCEL]로 전송합니다.

F : 검색결과 영역을 펼쳐볼 수 있습니다.

6 유사종목검색 리스트가 제공됩니다.

→ 리스트의 종목을 클릭하면 상단의 유사종목 재무차트에 재무차트가 제공됩니다.

3 [패턴 유사종목] 탭

관심있는 종목의 캔들패턴과 캔들패턴을 모두 만족하는 종목을 검색해 주는 서비스 입니다.



1 [패턴 유사종목] 검색 방식

A 이 서비스는 캔들패턴과 추세패턴 모두 만족하는 종목을 검색합니다.

B 1차로 선택한 검색종목을 대상으로 캔들패턴을 검색합니다.

Copyright 2021 KB Securities Co., Ltd. All Rights Reserved.
본 문서의 내용은 제도변경 또는 성능개선, 화면변경 등의 사유로 사전 예고없이 변경될 수 있습니다.
또한 원본 또는 최종본임을 보장할 수 없으며, 문서의 내용에 대한 법적인 책임을 지지 않습니다.

→ 21개의 대표적인 캔들 패턴 중에서 선택된 패턴을 기반으로 검색합니다.

→ 첫 봉부터 5봉까지 각 봉에 만족하는 캔들 조건을 찾습니다.

C 2차로 선택한 검색종목을 대상으로 추세패턴을 검색합니다.

→ 선택한 종목과 같은 추세를 보이는 종목의 상위 100종목을 검색합니다.

→ 최근 봉 기준으로 10봉의 추세를 비교합니다.

D 캔들패턴과 추세패턴 모두 만족하는 종목을 검색합니다.

→ 단, 5봉 내 만족하는 캔들패턴이 없을 경우, 추세패턴만 만족하는 종목이 검색됩니다.

2 검색종목 영역

A [검색종목] : 종목명 또는 종목코드을 입력하여 검색종목을 지정합니다.

B [설정조건] 버튼 : [설정조건] 창이 팝업되어 조회조건을 지정할 수 있습니다.

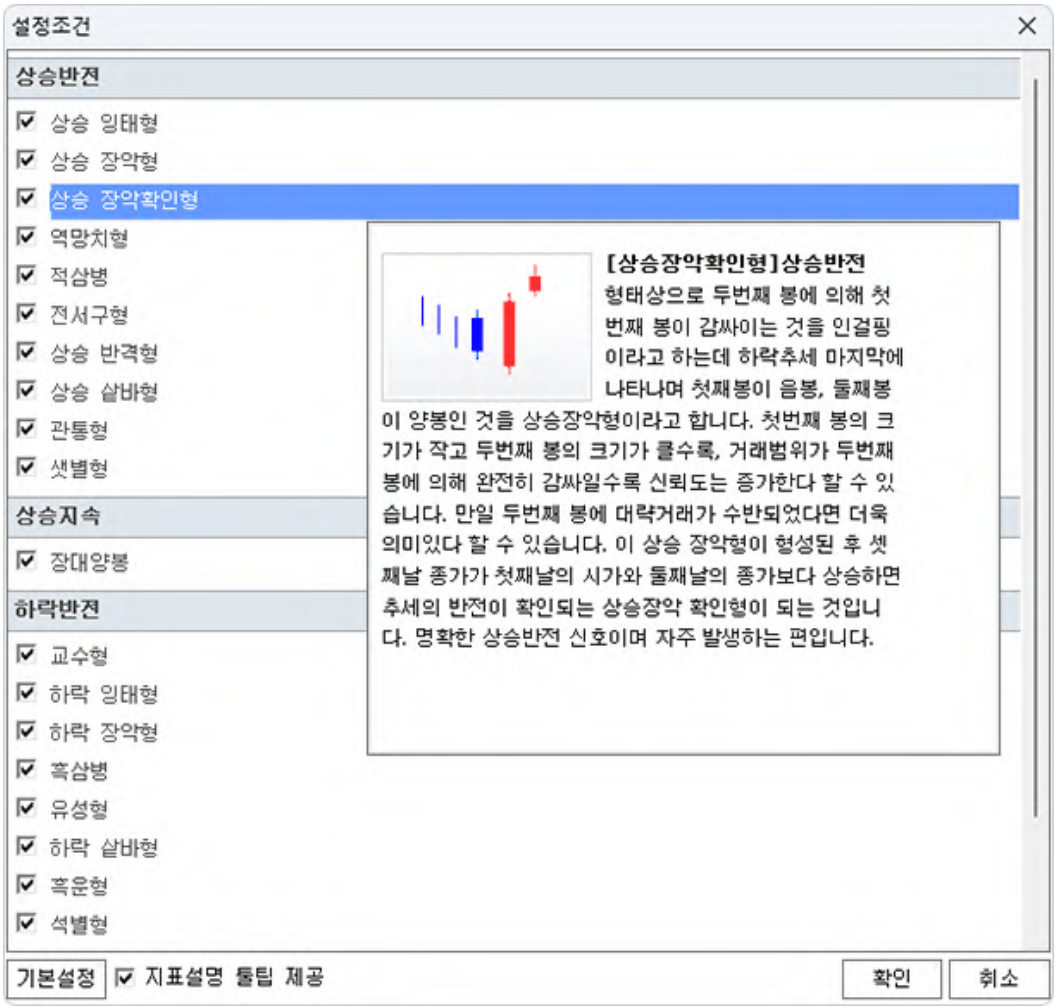

C [전략편집] 버튼 : 클릭하면 패턴 유사종목의 조건을 [0651] 주식종목검색 화면으로 전송할 수 있습니다.

3 차트 영역

A 검색종목 차트 : 좌측에는 설정한 [검색종목]의 차트가 표시됩니다.

B 유사종목 차트 : 우측에는 하단에 제공되는 유사종목 리스트에서 선택한 종목의 차트가 표시됩니다.

Copyright 2021 KB Securities Co., Ltd. All Rights Reserved.
본 문서의 내용은 제도변경 또는 성능개선, 화면변경 등의 사유로 사전 예고없이 변경될 수 있습니다.
또한 원본 또는 최종본임을 보장할 수 없으며, 문서의 내용에 대한 법적인 책임을 지지 않습니다.

4 검색결과 영역

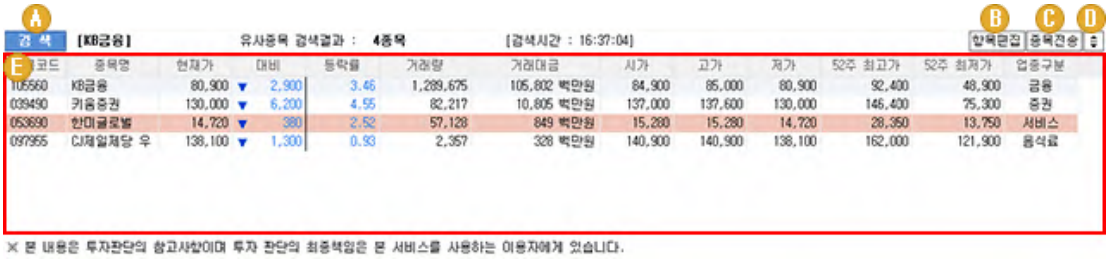

A [검색] 버튼 : 버튼을 클릭하면 검색종목과 재무정보가 유사한 종목을 검색합니다.

B [항목편집] 버튼 : [필드편집] 창이 팝업되어 검색결과 항목을 편집할 수 있습니다.

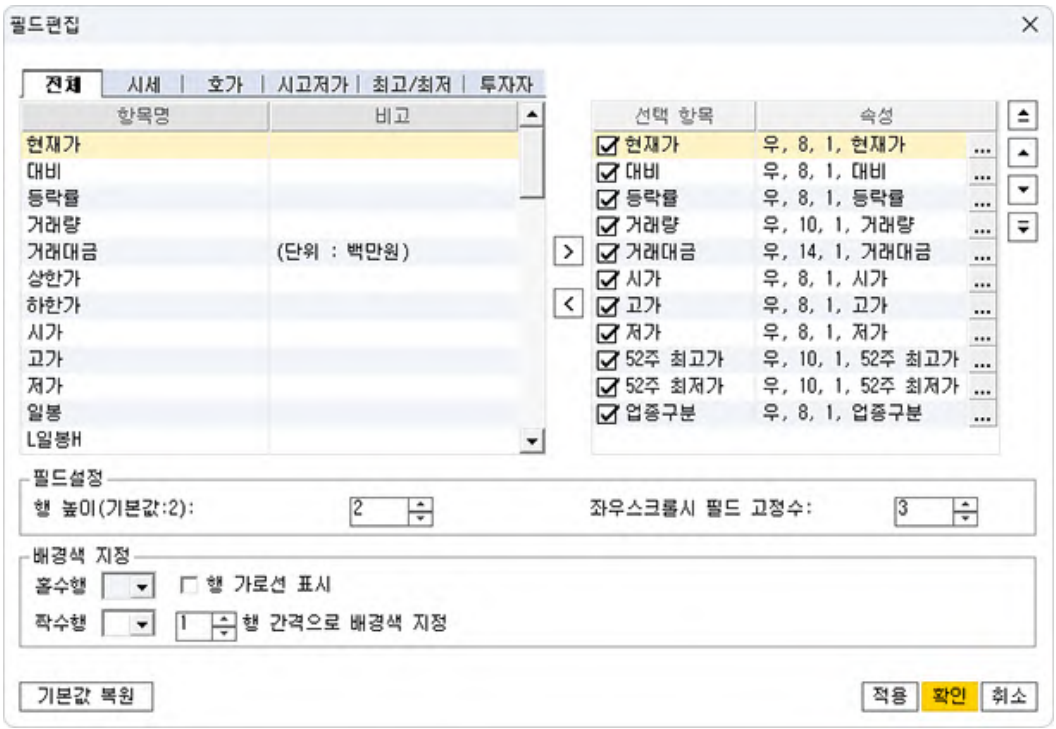

C [종목전송] 버튼 : 검색된 종목을 [관심종목] [돌려보기] [EXCEL]로 전송합니다.

D : 검색결과 영역을 펼쳐볼 수 있습니다.

E 유사종목검색 리스트가 제공됩니다.

→ 리스트의 종목을 클릭하면 상단의 유사종목 차트에 종목차트가 제공됩니다.

Copyright 2021 KB Securities Co., Ltd. All Rights Reserved.
본 문서의 내용은 제도변경 또는 성능개선, 화면변경 등의 사유로 사전 예고없이 변경될 수 있습니다.
또한 원본 또는 최종본임을 보장할 수 없으며, 문서의 내용에 대한 법적인 책임을 지지 않습니다.

[0649] 주식전략시뮬레이션

사용자전략으로 매수조건에 만족하는 종목을 포트폴리오로 구성한 후, 목표수익/손절매 등의 매도조건으로 매도했을 때의 포트폴리오 수익률을 분석하는 화면입니다.

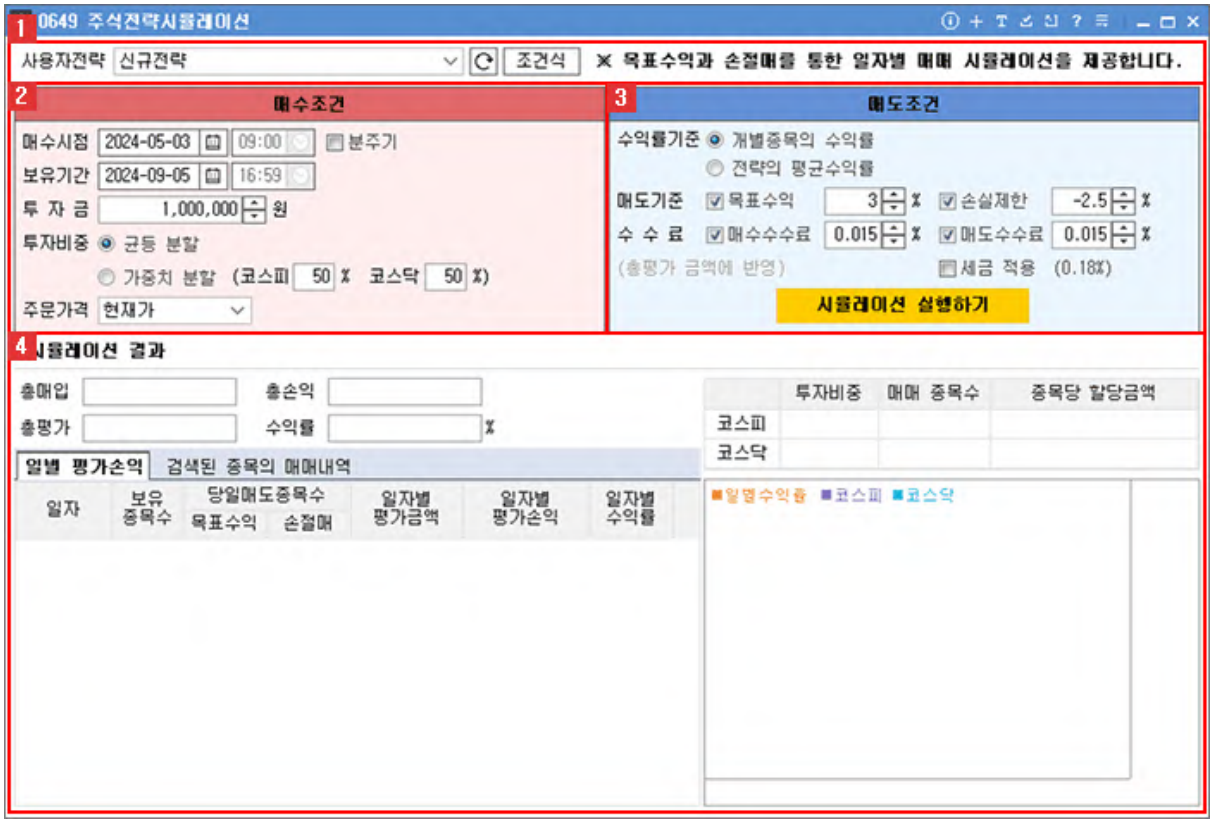

1 전략 선택영역



1. 사용자전략 : 저장되어있는 전략을 불러옵니다.
2. 새로고침 : 사용자전략 리스트가 최신화 됩니다.
3. 조건식 : 전체/코스피/코스닥/관심종목 시장을 대상으로 검색을 진행하는 기능입니다.

2 검색 상세 설정 영역

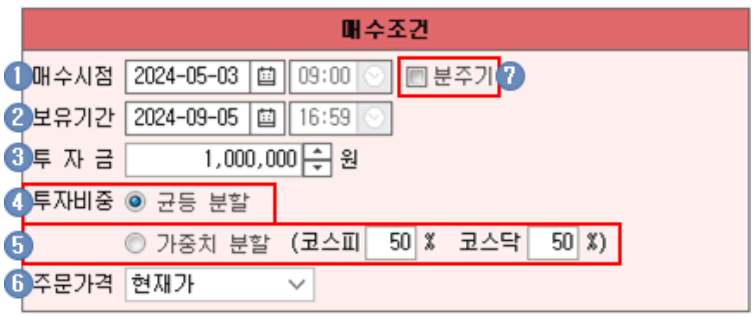

1. 분석시점 : 주식전략시뮬이션의 분석 시작일을 선택합니다.
   (분석시점이 비영업일인 경우, 직전 영업일을 분석시점으로 지정합니다)
2. 분석기간 : 주식전략시뮬이션의 분석 종료일을 선택합니다. (분석기간이 비영업일인 경우, 직전 영업일을 분석시점으로 지정합니다)
3. 투자금 : 투자원금을 설정하는 기능으로 최소 100만원부터 최대 100억원까지 설정이 가능합니다.

Copyright 2021 KB Securities Co., Ltd. All Rights Reserved.
본 문서의 내용은 제도변경 또는 성능개선, 화면변경 등의 사유로 사전 예고없이 변경될 수 있습니다.
또한 원본 또는 최종본임을 보장할 수 없으며, 문서의 내용에 대한 법적인 책임을 지지 않습니다.

4 투자비중 > 균등 분할 : 투자금을 종목수로 나눈 금액만큼 종목별로 투자합니다.

5 투자비중 > 가중치 분할 : 코스피/코스닥 시장 가중치에 따라 투자금을 분배하여 투자금합니다.

6 주문가격 : 매수주문가격을 "현재가+2틱 / 현재가+1틱 / 현재가 / 현재가-1틱 / 현재가-2틱"으로 설정합니다.

7 분주기 : 분석시점과 분석기간을 분주기로 설정하는 기능입니다.

3 검색 상세 설정 영역

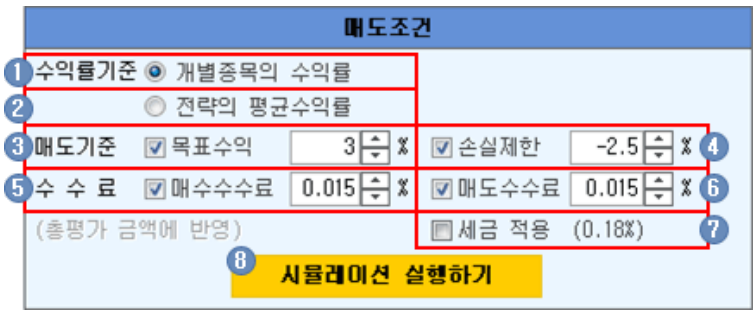

1 개별종목의 수익률 : 개별 종목별 수익률이 목표수익/손실제한 기준에 도달하면 매도합니다.

2 전략의 평균수익률 : 모든 종목의 합산 평균수익률이 목표수익/손실제한 기준에 도달하면 매도합니다.

3 목표수익 : 수익률이 목표수익률에 도달할 경우 매도합니다.

4 손실제한 : 손실률이 손실제한률에 도달할 경우 매도합니다.

5 매수수수료 : 매수 시 수수료를 설정하여 수익률에 반영합니다.

6 매도수수료 : 매도 시 수수료를 설정하여 수익률에 반영합니다.

7 세금 적용 : 거래세를 적용하여 수익률에 반영합니다.

8 시뮬레이션 실행하기 : 설정한 매수조건과 매도조건으로 시뮬레이션을 실행합니다.

4 검색 결과 종목 리스트 영역 : 전략이나 조건을 충족시키는 종목 리스트가 표시됩니다.

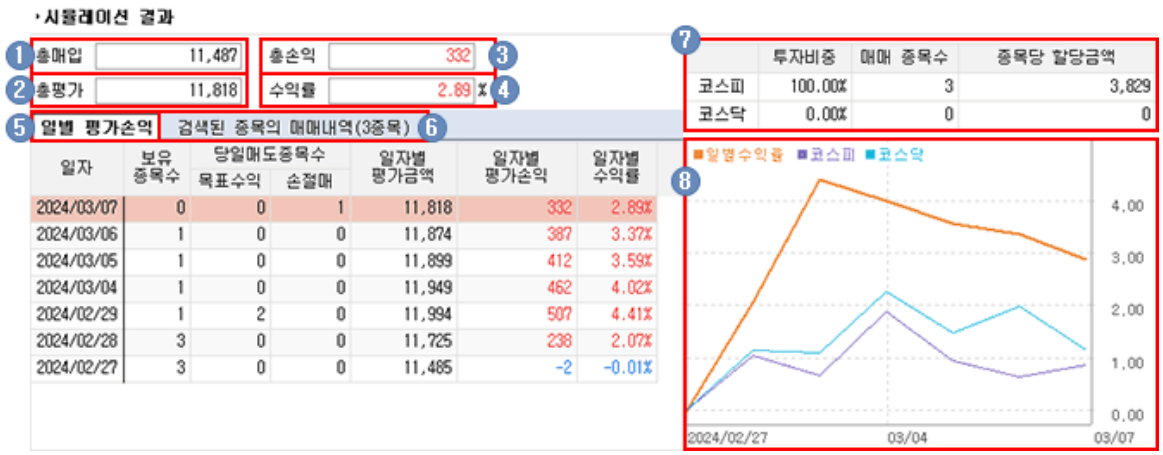

일자	보유 종목수	당일매도종목수 목표수익	당일매도종목수 손절매	일자별 평가금액	일자별 평가손익	일자별 수익률
2024/03/07	0	0	1	11,818	332	2.89%
2024/03/06	1	0	0	11,874	387	3.37%
2024/03/05	1	0	0	11,899	412	3.59%
2024/03/04	1	0	0	11,949	462	4.02%
2024/02/29	1	2	0	11,994	507	4.41%
2024/02/28	3	0	0	11,725	238	2.07%
2024/02/27	3	0	0	11,485	-2	-0.01%

	투자비중	매매 종목수	종목당 할당금액
코스피	100.00%	3	3,829
코스닥	0.00%	0	0

1 총매입 : 포트폴리오 종목의 총 매수금액 입니다.

2 총평가 : 보유기간의 마지막 날짜의 보유하고 있는 금액의 총합입니다.

3 총손익 : 총평가금액에서 총매입금액을 뺀 손익금액 입니다.

4 수익률 : 총매입 금액 대비 총손익 금액의 비율을 의미합니다.

5 일별 평가손익 : 포트폴리오의 일별 평가손익을 제공합니다.

6 검색된 종목의 매매내역 : 포트폴리오 구성 종목의 매매내역을 제공합니다.

7 시장분석표 : 코스피/코스닥 시장별 종목당 투자비중, 매매 종목수, 종목당 할당금액을 확인할 수 있습니다.

8 수익률 차트 : 전략의 수익률과 코스피/코스닥 시장의 일별수익률을 선 차트로 제공합니다.

Copyright 2021 KB Securities Co., Ltd. All Rights Reserved.
본 문서의 내용은 제도변경 또는 성능개선, 화면변경 등의 사유로 사전 예고없이 변경될 수 있습니다.
또한 원본 또는 최종본임을 보장할 수 없으며, 문서의 내용에 대한 법적인 책임을 지지 않습니다.

[0650] 간편조건검색

간편조건검색은 시장에서 중요시되는 대표 조건들을 사용하여, 빠르고 쉽게 조건에 맞는 종목을 찾아주는 화면입니다.

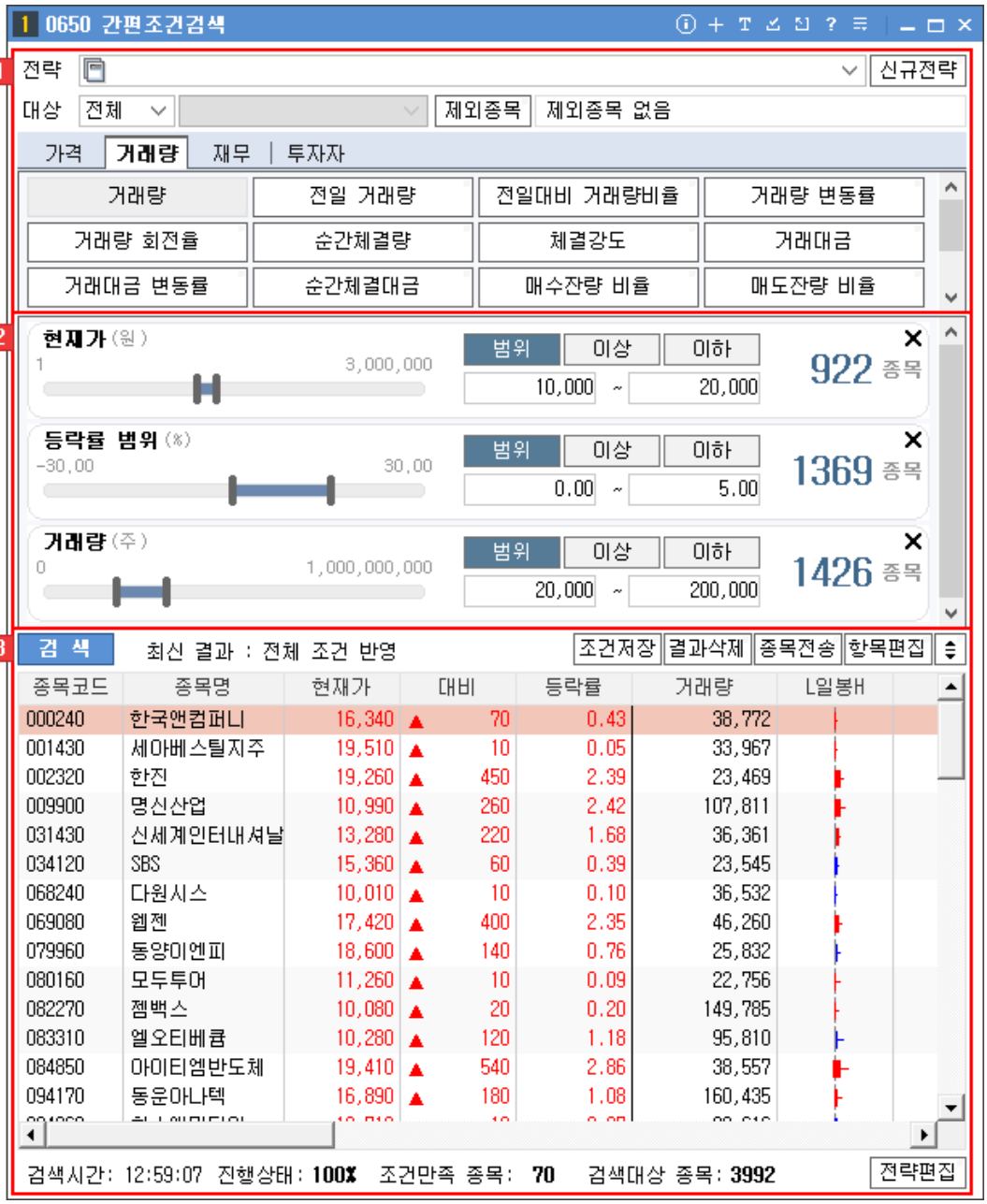

1 전략 및 조건 관리 영역

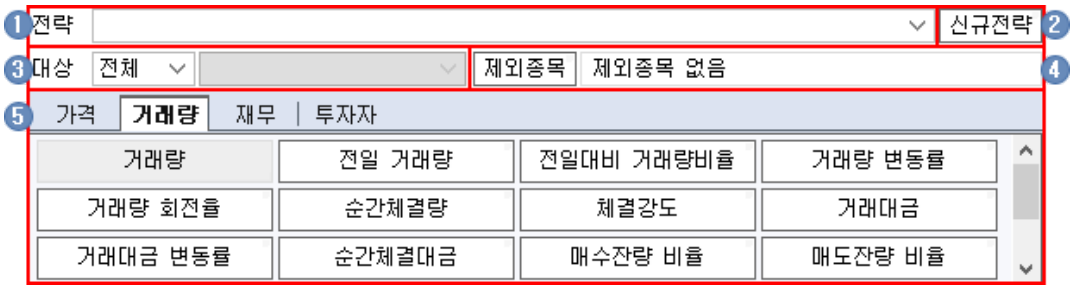

1 전략 : 저장되어있는 전략을 불러옵니다.

Copyright 2021 KB Securities Co., Ltd. All Rights Reserved.
본 문서의 내용은 제도변경 또는 성능개선, 화면변경 등의 사유로 사전 예고없이 변경될 수 있습니다.
또한 원본 또는 최종본임을 보장할 수 없으며, 문서의 내용에 대한 법적인 책임을 지지 않습니다.

2 신규전략 : 설정된 전략 내용이 모두 초기화 됩니다.

3 대상 : 전체/코스피/코스닥/관심종목 시장을 대상으로 검색을 진행하는 기능입니다.

4 제외종목 : 시장조치종목 및 특이종목을 검색결과에서 제외할 수 있는 기능입니다.

5 조건추가 : 간편조건을 추가하는 영역입니다.
가격, 거래량, 재무, 투자자 카테고리를 대표하는 조건을 제공합니다.

2 검색 상세 설정 영역



1 범위 : 텍스트 필드에 입력된 값 사이에 있는 종목을 검색합니다.

2 이상 : 텍스트 필드에 입력된 값 보다 크거나 같은 종목을 검색합니다.

3 이하 : 텍스트 필드에 입력된 값 보다 작거나 같은 종목을 검색합니다.

4 만족종목수 : 각 조건 마다 조건을 만족하는 종목 수를 표시합니다.

3 검색 결과 종목 리스트 영역 : 전략이나 조건을 충족시키는 종목 리스트가 표시됩니다.

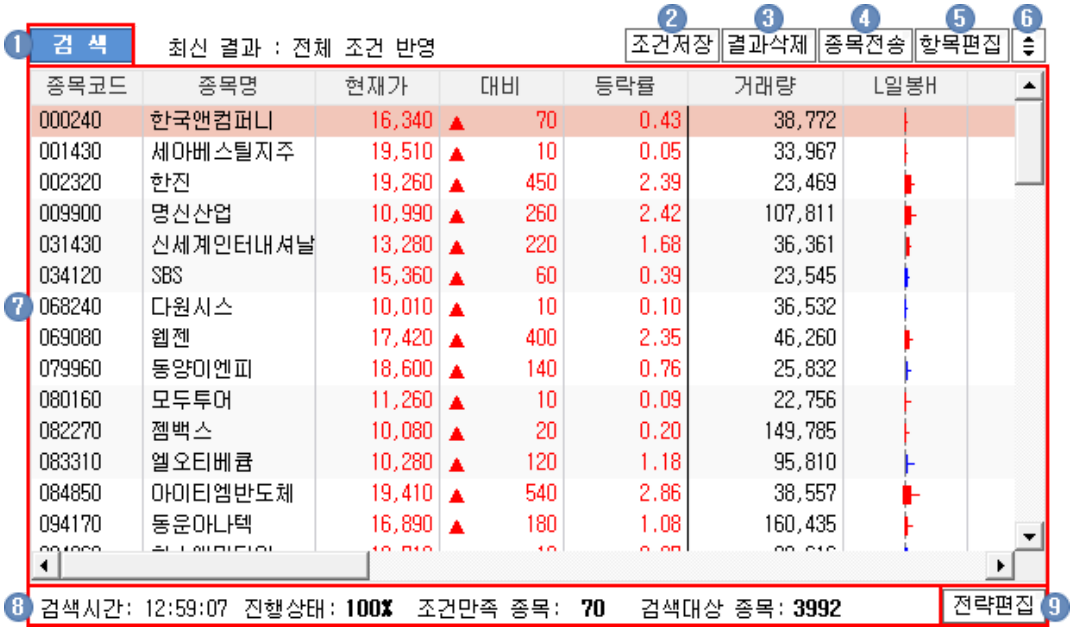

1 검색 : 설정된 전략/조건에 맞는 종목을 검색합니다.

2 전략저장 : 설정하신 간편조건 내용을 저장합니다.

3 결과삭제 : 검색된 결과 종목 리스트를 삭제합니다.

4 종목전송 : 검색된 종목을 현재가/주식종합차트/관심종목/EXCEL로 전송합니다.

5 항목편집 : 필드편집 창이 오픈되며 검색결과 항목을 설정할 수 있습니다.

6 : 검색결과 종목 리스트 영역을 펼쳐보는 기능입니다.

7 검색 결과 : 간편조건검색의 검색결과 리스트 입니다.
항목을 클릭하여 검색결과를 정렬하실 수 있습니다.

Copyright 2021 KB Securities Co., Ltd. All Rights Reserved.
본 문서의 내용은 제도변경 또는 성능개선, 화면변경 등의 사유로 사전 예고없이 변경될 수 있습니다.
또한 원본 또는 최종본임을 보장할 수 없으며, 문서의 내용에 대한 법적인 책임을 지지 않습니다.

8 검색 결과 요약 : 간편조건검색 결과에 대한 검색시간, 진행상태, 조건만족 종목 수, 검색대상 종목 수를 확인할 수 있습니다.

9 전략편집 : 간편조건검색 전략설정을 0651 주식종목검색으로 전송하는 기능입니다.

Copyright 2021 KB Securities Co., Ltd. All Rights Reserved.
본 문서의 내용은 제도변경 또는 성능개선, 화면변경 등의 사유로 사전 예고없이 변경될 수 있습니다.
또한 원본 또는 최종본임을 보장할 수 없으며, 문서의 내용에 대한 법적인 책임을 지지 않습니다.

[0651] 주식종목검색

주식종목검색은 고객이 원하는 시장 및 대상, 가격지표와 기술적지표 등 다양 조건을 설정하여 만족하는 종목을 검색하는 화면입니다. 다양한 조건에 만족하는 종목을 실시간으로 검색할 수 있는 조건검색 컨텐츠 화면으로 종목의 시세분석, 기술적분석, 재무분석, 캔들분석 등 다양한 분석조건들을 통해 본인의 매매 스타일에 적합한 조건을 조합하여 실시간으로 종목을 검색할 수 있는 신 시스템입니다.

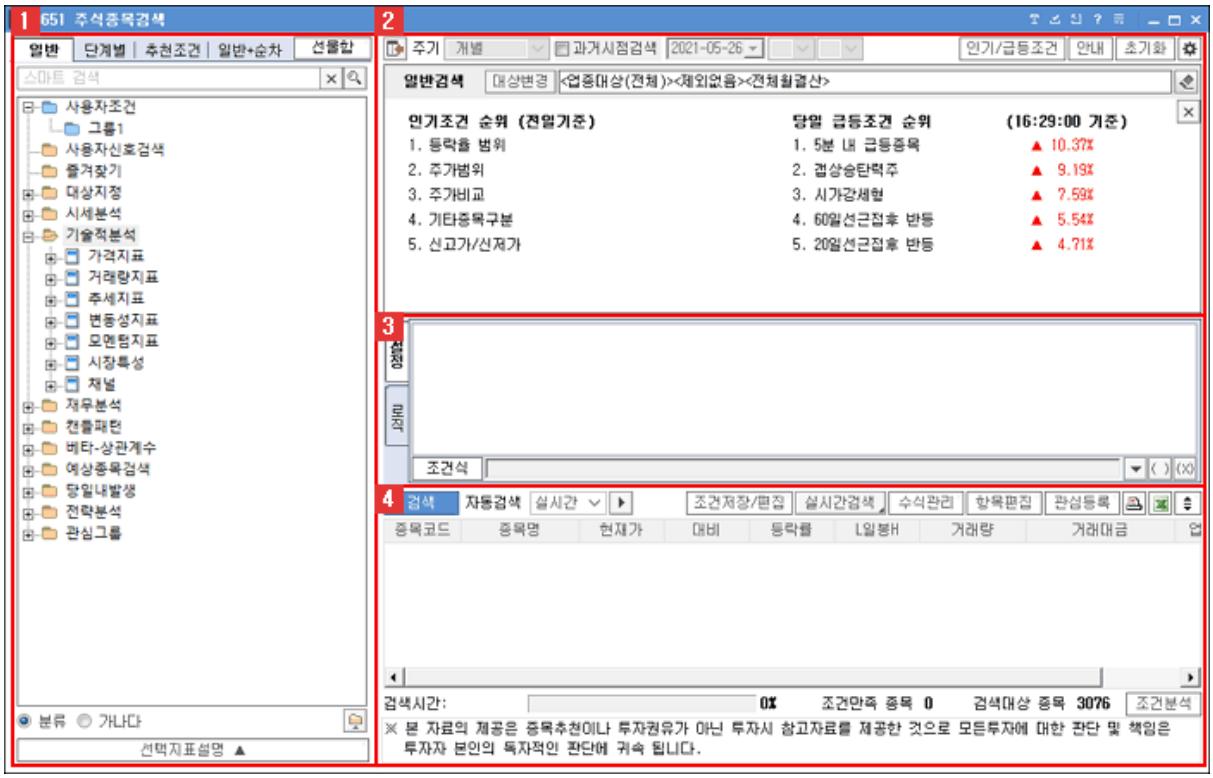

1 조건검색 선택 및 지표설명 영역

조건을 검색하여 추가하거나, 이미 작성하여 저장된 전략을 추가할 수 있는 조건 영역으로 일반조건, 단계별, 추천조건 탭 영역으로

Copyright 2021 KB Securities Co., Ltd. All Rights Reserved.
본 문서의 내용은 제도변경 또는 성능개선, 화면변경 등의 사유로 사전 예고없이 변경될 수 있습니다.
또한 원본 또는 최종본임을 보장할 수 없으며, 문서의 내용에 대한 법적인 책임을 지지 않습니다.

나뉘어져 있습니다.

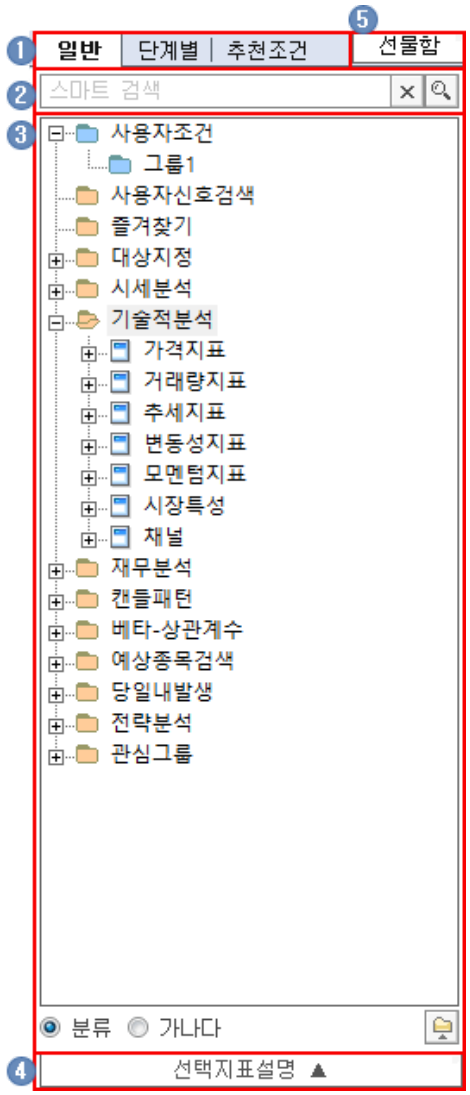

1 조건항목/조건탭

검색전략을 작성하기 위한 단위조건을 선택하거나, 이미 작성하여 저장한 검색전략을 담고 있습니다.

➔ [일반]탭 : 일반검색에 사용이 가능한 단위조건들이 모여있습니다.

➔ [단계별]탭 : 종목검색을 단계별로 처리할 수 있습니다.

➔ [추천조건]탭 : 인기조건, 핵심전략, 시세동향, 매수, 매도 등 당사 추천전략을 제공합니다.

➔ [일반+순차]탭 : 순차조건을 포함한 단위조건을 제공합니다.
- 순차조건 사용을 하기 위해서는 설정(⚙)의 조건탭 표시에서 순차조건 보기를 선택하시기 바랍니다.

단위조건이란 검색 전략을 작성하기 위한 최소의 조건상태를 말합니다.
각 단위조건이 1개의 특정 상황을 의미합니다.

2 스마트검색

➔ 한글 1글자, 영문 2글자 입력 시 만족하는 단위조건을 검색합니다.

Copyright 2021 KB Securities Co., Ltd. All Rights Reserved.
본 문서의 내용은 제도변경 또는 성능개선, 화면변경 등의 사유로 사전 예고없이 변경될 수 있습니다.
또한 원본 또는 최종본임을 보장할 수 없으며, 문서의 내용에 대한 법적인 책임을 지지 않습니다.

➔ 만족하는 단위조건의 경로와 동일 조건 전체를 제공합니다.

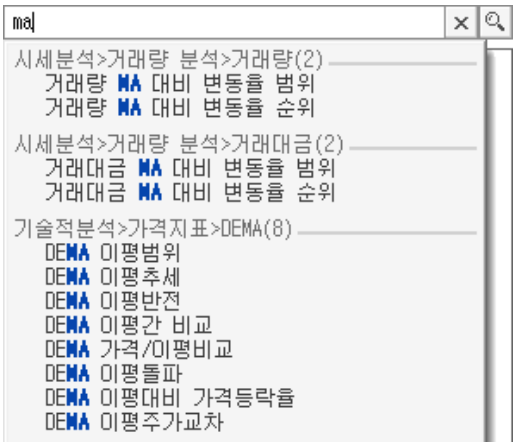

➔ 많은 검색 조건들 중 사용자가 입력한 세부 검색조건을 선택할 수 있습니다.
검색조건을 키워드로 입력만 하면 조회할 수 있습니다.
(예, 'MA' 키워드 입력 시 만족하는 조건이 경로와 함께 리스트에 포함)

3 검색조건들이 트리구조로 연결되어 있으며 사용자가 사용하고자 하는 검색조건을 각 분류별로 추적하여 선택할 수 있습니다.

A 단위조건 클릭 : 설정 미리보기가 제공되어 추가 버튼 통해 검색조건으로 등록

B 단위조건 더블클릭 : 검색조건으로 바로 등록

C 분류, 가나다



➔ 분류 : 제공되는 조건의 나열 방식으로 분류별로 제공

➔ 가나다 : 제공되는 조건의 나열 방식으로 가나다 순으로 제공

D  : 제공되는 전체 조건들을 펼침여부를 설정할 수 있습니다.

4 선택지표 설명

조건목록에서 선택된 단위조건에 대한 설명을 제공합니다.

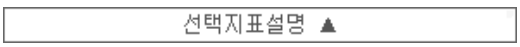

➔ 닫힘 상태가 기본값으로 버튼을 클릭하면 선택한 검색조건에 활용된 지표에 대한 설명을 조회할 수 있습니다.

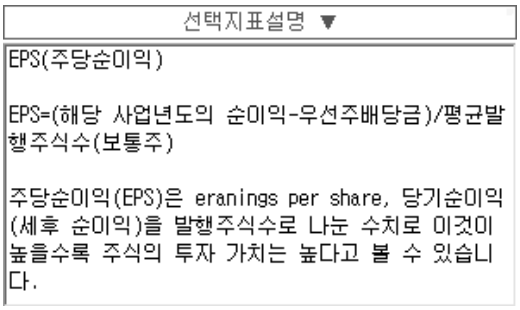

5 선물함

내 전략을 상대방의 ID를 통해 선물 하거나 타인으로부터 전략을 선물 받을 수 있는 기능을 제공합니다.

Copyright 2021 KB Securities Co., Ltd. All Rights Reserved.
본 문서의 내용은 제도변경 또는 성능개선, 화면변경 등의 사유로 사전 예고없이 변경될 수 있습니다.
또한 원본 또는 최종본임을 보장할 수 없으며, 문서의 내용에 대한 법적인 책임을 지지 않습니다.

▶ 선물함 ▶ 선물하기

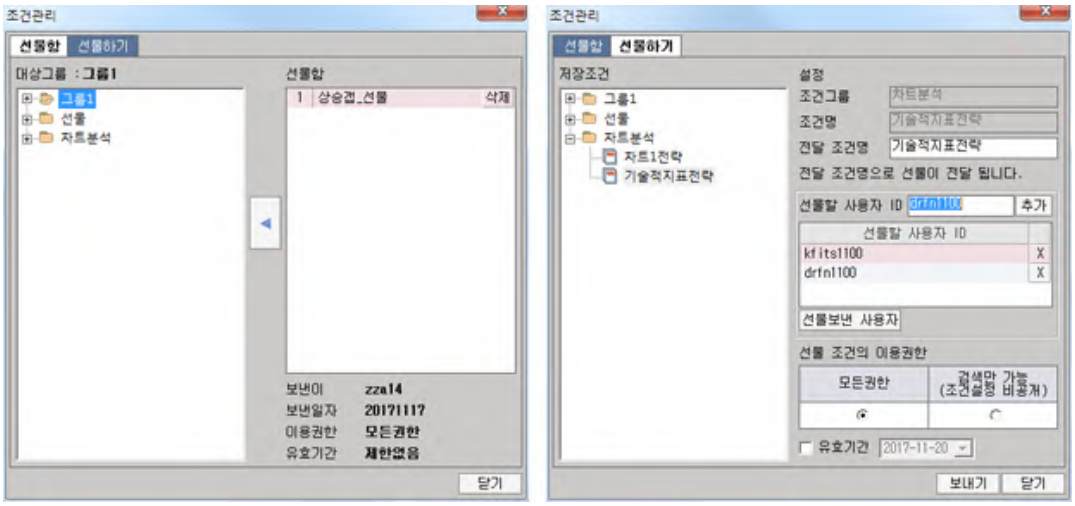

A 선물함

➔ 선물받은 전략은 좌측 사용자조건의 경로를 선택하여 해당 경로로 등록합니다.

➔ 선물받은 전략은 보낸이, 보낸일자, 이용권한, 유효기간의 정보를 제공합니다.

B 선물하기

➔ 내 전략을 선물할 사용자ID를 입력, 추가하여 여러 사용자에게 선물로 전달합니다.

➔ 전달 조건명을 통해 선물전략의 명칭을 변경하여 전달 할 수 있습니다.

➔ 선물보낸 사용자 버튼 클릭 시 현재까지 선물보낸 사용자ID 리스트가 팝업됩니다.

C 선물 조건의 이용권한

➔ 모든권한 : 받는 이가 조건의 수정, 저장, 삭제 등 가능

➔ 검색만 가능 : 받는 이가 검색만 가능하며 조건의 설정은 블랙박스로 제공받아 수정과 저장을 제공하지 않습니다

➔ 유효기간의 달력일자는 당일+3 (기본값)

➔ 유효기간 선택이 과거일자 선택 시 유효기간 확인메시지 박스가 팝업됩니다.

➔ 유효기간을 설정한 선물전략을 받은 사용자는 유효기간이 지나면 해당 전략 조회가 제공되지 않습니다.

➔ 선물받은 전략은 서버자동주문의 주문 전략으로 사용할 수 없습니다.

➔ 선물함(1) : 선물을 받게 되면 받은 수 만큼 선물함의 버튼에 선물의 수가 증가 합니다.
– 선물함에서 사용자조건으로 내려받기를 하게 되면 수는 초기화 됩니다.

▸ 사용자조건

사용자조건은 조건을 조합하여 직접 저장을 하거나 타인으로부터 선물을 내려받아 구성을 할 수 있습니다.

사용자조건 타입 (아이콘)	검색	실시간	재저장	선물하기
1. 직접저장	○	○	○	○
2. 선물받은조건 (모든권한)	○	○	○	○
3. 선물받은조건 (검색만)	○	○	X	X
4. 선물받은조건 (모든권한+유효기간)	○	○	○	X
5. 선물받은조건 (검색만+유효기간)	○	○	X	X
6. 유효기간이 지난 조건	X	X	X	X

2 검색조건 설정 영역

좌측 탭에서 추가한 단위조건들의 변수를 설정하는 영역입니다.

➔ 검색주기는 추가된 조건들을 특정 주기로 검색하도록 설정할 수 있습니다.

Copyright 2021 KB Securities Co., Ltd. All Rights Reserved.
본 문서의 내용은 제도변경 또는 성능개선, 화면변경 등의 사유로 사전 예고없이 변경될 수 있습니다.
또한 원본 또는 최종본임을 보장할 수 없으며, 문서의 내용에 대한 법적인 책임을 지지 않습니다.

➔ 대상변경 기능은 단위조건 추가 없이 설정된 대상을 기본값으로 조건을 추가하여 검색을 할 수 있습니다.

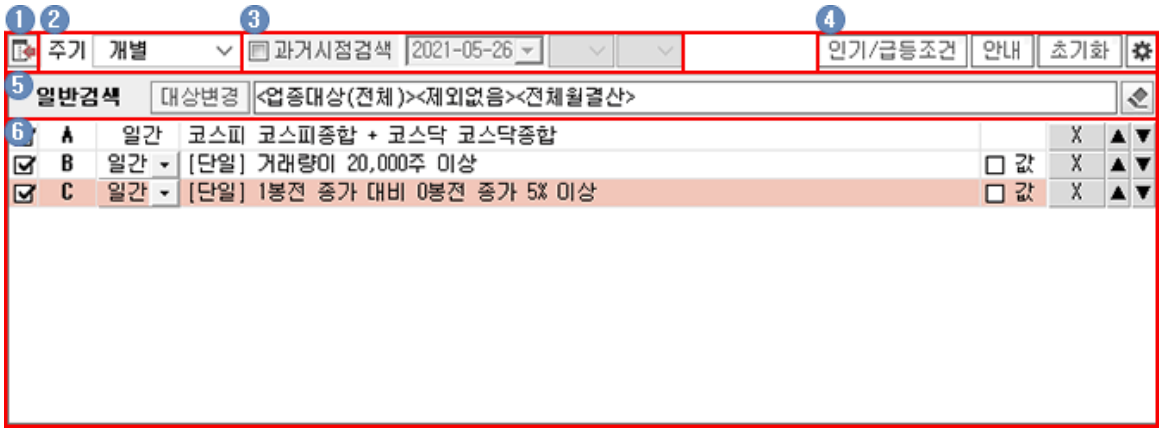

1 버튼 클릭하면 좌측 영역의 펼침여부를 설정할 수 있습니다.

2 주기설정

➔ 종목검색의 대상 시간을 변경 할 수 있습니다.

➔ 일간, 주간, 월간, 1분, 2분, 3분, 5분, 10분, 15분, 20분, 30분, 60분, 90분, 120분, 180분, 240분 총 16개를 제공합니다. 조건에 따라 가능한 대상시간이 제한되는 경우가 있습니다.

➔ 개별의 경우 각 단위 조건별로 다르게 설정이 가능하며, 일괄설정의 경우 통일된 주기로 검색이 가능합니다.

3 '과거시점검색'에 V 체크하면 과거시점검색이 가능합니다.

4 연결버튼

➔ 인기/급등조건 : 화면이 인기조건 순위(전일기준), 당일 급등조건 순위가 5위까지 표시되며, 리스트를 클릭하면 검색조건이 자동으로 입력됩니다.

➔ 안내 : 화면에 간단한 사용안내가 제공됩니다.

➔ 초기화 : 조건검색 화면 초기화 기능으로 화면 오픈 상태로 돌아갑니다.

➔ 설정 : 화면설정으로 더블클릭 시 연결, 조건탭 표시, 사용법 표시를 설정합니다.

5 대상변경

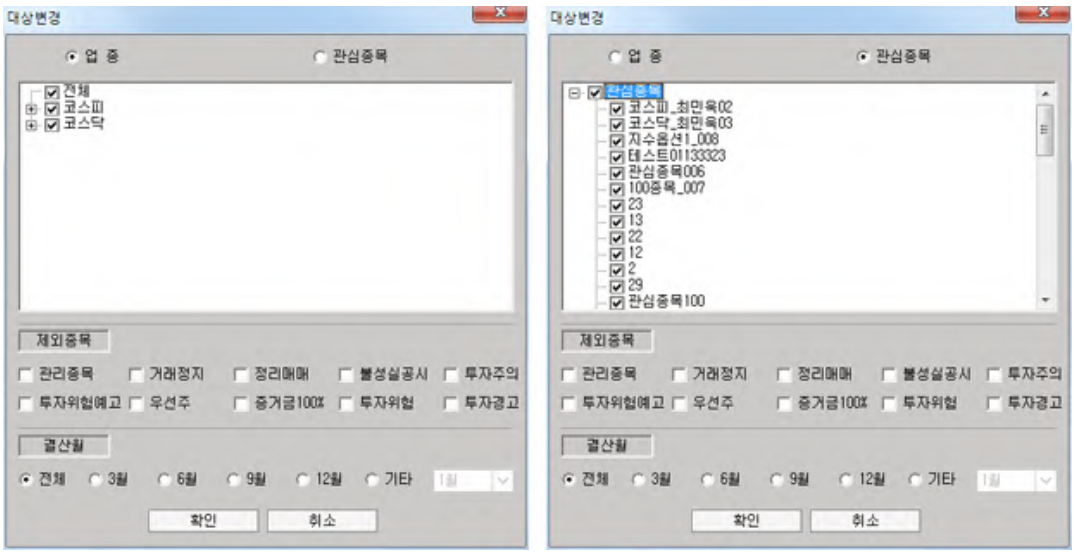

➔ 조건검색의 대상 종목군을 변경할 수 있습니다.

➔ 대상 종목군은 크게 '업종/관심종목' 2가지로 나누어져 있으며 대상의 선택 및 변경이 가능합니다.

➔ 업종은 전체 / 거래소 / 코스닥 3가지로 주요시장의 업종별로 대상 종목을 선택할 수 있습니다.

➔ 관심종목 선택 시 관심종목을 대상종목으로 검색할 수 있으며 사용자가 저장한 관심종목을 검색의 대상으로 설정할 수 있습니다.

Copyright 2021 KB Securities Co., Ltd. All Rights Reserved.
본 문서의 내용은 제도변경 또는 성능개선, 화면변경 등의 사유로 사전 예고없이 변경될 수 있습니다.
또한 원본 또는 최종본임을 보장할 수 없으며, 문서의 내용에 대한 법적인 책임을 지지 않습니다.

➔ 대상변경은 단위조건 추가 없이 대상설정에서 설정된 대상을 기본값으로 조건을 검색할 수 있습니다.

➔ 제외종목 영역에서 KRX에서 지정한 특정 종목군을 검색결과에서 제외하는 영역으로 복수선택이 가능합니다.

➔ 결산월 영역에서 선택한 월을 결산월로 하고 있는 기업의 종목만을 검색합니다.

➔ 대상변경의 설정사항은 사용자저장 시 단위조건과 같이 저장 됩니다.

6 단위조건 목록

➔ 구상한 전략에 적합한 단위조건을 찾아 추가한 단위조건을 보여줍니다.

➔ 지표 추가 후 값 보기에 체크합니다. 값 보기 체크 후 검색 실행을 하면 하단 검색 결과에 각 값 보기 항목이 나타납니다.

➔ 값 : 값 V 체크 시 검색을 실행하면 검색결과영역에 해당 단위조건의 결과값을 표시합니다.

➔ X : 단위조건의 삭제

➔ ▲/▼ : 단위조건의 상위/하위로 위치 이동

▸ 순위 정보 (초기화면에서 제공됩니다.)

인기조건 순위 (전일기준)	당일 급등조건 순위	(1분전기준)
1. 시가총액 순위	1. 갭상승탄력주	▲ 18.44%
2. EV/EBITDA 순위	2. 시가강세형	▲ 10.03%
3. PBR(주가순자산비율)순위	3. 60일선근접후 반등	▲ 5.54%
4. PER(주가수익비율)순위	4. 20일선근접후 반등	▲ 5.07%
5. 영업이익률 순위	5. 10일선근접후 반등	▲ 4.41%

➔ 인기조건 순위 (전일기준) : 인기조건 순위는 검색 결과 대상으로 전일기준 상위 5개 단위조건을 제공합니다.

➔ 당일 급등조건 순위 (1분전 기준) : 추천조건 중 당일 수익률 상위 5개 조건을 1분전 기준으로 제공합니다.

3 변수설정 및 조건식 영역

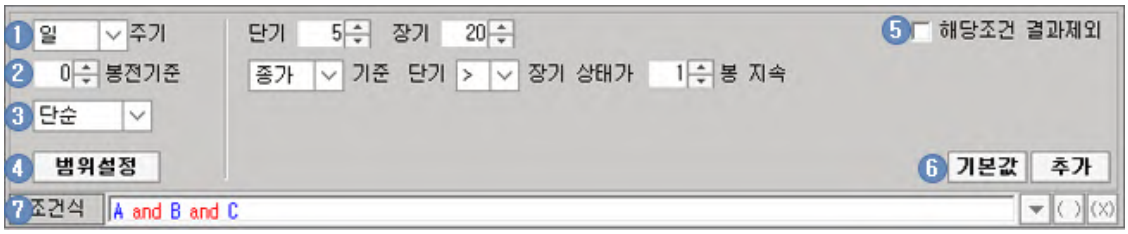

1 주기 : 일간, 주간, 월간, 1분, 2분, 3분, 5분, 10분, 15분, 20분, 30분, 60분, 90분, 120분, 180분, 240분 총 16개를 제공합니다. 조건에 따라 일별로 제공할 수 있습니다.

2 봉전기준 : 검색 기준일. 당일을 0으로 역산하여 기준을 설정합니다.

3 이동평균 타입 : 이동평균을 사용하는 조건에서 제공되는 설정으로 이동평균 타입은 단순, 지수, 가중, 기하, 삼각가중, 누적을 제공합니다.

Copyright 2021 KB Securities Co., Ltd. All Rights Reserved.
본 문서의 내용은 제도변경 또는 성능개선, 화면변경 등의 사유로 사전 예고없이 변경될 수 있습니다.
또한 원본 또는 최종본임을 보장할 수 없으며, 문서의 내용에 대한 법적인 책임을 지지 않습니다.

4 범위설정



➔ 조건의 검색할 구간을 설정하는 기능으로 차트를 이용하여 설정합니다.

➔ 봉 이내 : 설정된 기준봉에서 검색할 범위를 지정, 최대 입력값은 20 (범위는 1~20)

➔ 발생횟수 : 검색 범위 내에서 해당 조건의 발생횟수를 설정
발생횟수는 설정한 "봉 이내" 입력값을 초과하면 의미가 없음

➔ 연속으로 발생 : 조건만족이 발생한 봉이 연속인 종목만 검색

➔ 마우스 드래그 시 우측을 기준봉으로 제공합니다.

5 해당조건 결과제외 : 본 항목을 선택하면 조건을 만족하지 않은 종목을 검색합니다.

6 기본값

➔ 기본값으로 초기화 : 변수 기본값으로 초기화합니다.

➔ 기본값으로 저장 : 변수의 변경내역을 기본값으로 저장합니다.

추가 : 조건검색 선택 및 지표설명 영역에서 선택한 조건을 전체 조건의 로직을 설정하는 영역에 추가합니다.

7 조건식

➔ 조건식을 사용하면 사용자가 선택하고 설정한 각 개별 조건을 하나의 식으로 묶어 보다 세밀한 조건적용을 가능하도록 할 수 있습니다. 지표들에 대한 조합을 완성해 일반조건의 검색식이 완성됩니다.

➔ and / or 조건 : and 또는 or에 마우스를 대고 더블 클릭하면 or 또는 and로 바뀝니다.

➔ and 조건 : 기본적으로 AND조건으로 연결이 되어 있습니다. 연결된 두가지 조건을 동시에 만족해야 합니다.

➔ or 조건 : 연결된 두가지 조건 중 하나의 조건만 만족시켜도 됩니다.

➔ (A and B) or C : 괄호 내의 조건이 우선 만족해야 합니다.

➔ ▼ 다수 조건 조회 : 다수의 조건을 조건식으로 엮는 경우 ▼ 버튼을 클릭하여 다수의 조건을 조회할 수 있습니다.

➔ ( ) 괄호 조건식 : 괄호를 이용하기 위해서는 조건식에서 괄호를 할 위치를 마우스 왼쪽 버튼을 누른 채 드래그하여 범위를 지정한 후 ( )을 클릭하면 괄호가 생성됩니다. 3개 이상의 조건이 연결될 경우에는 괄호를 어느 위치에 놓느냐에 따라 전혀 다른 조건식이 됩니다.



(X) 괄호 해제 : 조건식에 있는 모든 괄호를 해제합니다.



로직탭 : 조건식, 순차검색, 관심그룹, 값비교의 조건식을 설정을 할 수 있습니다.

4 검색결과 조회 영역

'검색결과 조회' 영역에서는 사용자가 설정한 조건에 의한 종목 검색 결과를 조회할 수 있습니다.

Copyright 2021 KB Securities Co., Ltd. All Rights Reserved.
본 문서의 내용은 제도변경 또는 성능개선, 화면변경 등의 사유로 사전 예고없이 변경될 수 있습니다.
또한 원본 또는 최종본임을 보장할 수 없으며, 문서의 내용에 대한 법적인 책임을 지지 않습니다.



1 검색 : 설정한 검색조건에 맞는 종목을 검색합니다.

2 자동검색 : 30초/1분/실시간 중 검색 옵션을 선택한 후 버튼을 클릭하면 실행합니다.
실시간 감시 ▶ : 실시간 감시를 적용하면 검색결과영역 내 실시간 감시가 제공되어 한 화면에서 새롭게 만족하는 종목을 실시간으로 확인을 할 수 있습니다.
실시간 적용 시 만족하는 종목의 진입과 이탈을 차례로 제공하여 한 눈에 확인할 수 있습니다.

➔ 진입 : 조건에 만족한 종목으로 진입 시 진입시간, 종목명, 포착가를 제공합니다.

➔ 이탈 : 조건에 더 이상 만족하지 않는 종목으로 이탈 시 진입시간, 종목명, 이탈시점 가격을 제공합니다.

※ 과거시점검색 적용 시 실시간 감시를 선택하면 현재시점을 기준으로 검색합니다.

3 조건저장/편집 : 사용자가 설정한 조건을 저장 및 삭제/변경 등 편집이 가능합니다.

4 실시간검색

➔ 실시간 위젯 : 감시 위젯은 원하는 조건에 만족한 종목을 실시간으로 감시하는 창으로 HTS를 최소화하더라도 항상 모니터에 원하는 위치에 실행해 확인할 수 있습니다. 최대 3개까지 위젯을 실행할 수 있습니다.

[화면 오픈 시 조회적용] [실시간 감시 적용]



- 화면 팝업 시 대기모드로 제공되며 ▶ 버튼을 클릭 하여 감시를 적용합니다.
- 실시간은 종목 실시간과 시세 실시간을 제공합니다.
  - 200종목 이상 검색 시 현재가, 대비(%) 등 시세갱신은 30초마다 적용됩니다.
- 감시메뉴

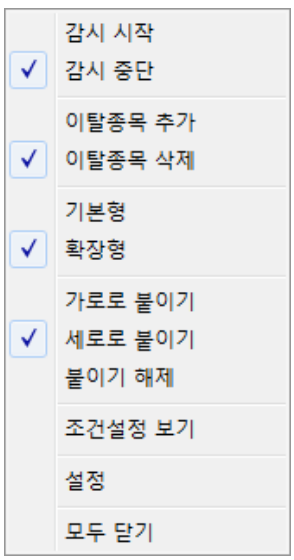

감시 시작 : 실시간 감시를 실행합니다.
감시중단 : 감시를 중단하고 대기모드가 됩니다.
기본형 : 저장한 조건의 전략명과 종목의 진입, 이탈 수를 제공. 
확장형 : 신호, 종목명, 진입시간, 진입후수익률, 현재가, 대비(%) 제공
가로로 붙이기 : 2개 이상 팝업 시 가로로 연이어 붙는 기능입니다.
붙이기 해제 : 각 실시간 감시화면(위젯)의 이동이 가능합니다.
설정 : 감시위젯 설정을 변경할 수 있습니다.
모두 닫기 : 실시간 감시위젯을 종료합니다.

Copyright 2021 KB Securities Co., Ltd. All Rights Reserved.
본 문서의 내용은 제도변경 또는 성능개선, 화면변경 등의 사유로 사전 예고없이 변경될 수 있습니다.
또한 원본 또는 최종본임을 보장할 수 없으며, 문서의 내용에 대한 법적인 책임을 지지 않습니다.

● 설정

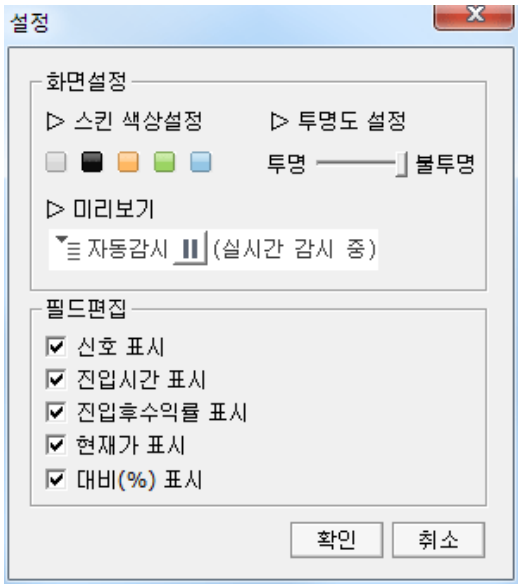

	스킨색상설정에서 실시간 감시위젯의 색상을 변경할 수 있습니다.
	투명도 설정에서 실시간 감시위젯의 투명도를 설정할 수 있습니다.
	화면설정에서 변경한 스킨색을 미리보기에서 확인할 수 있습니다.
	필드편집은 실시간 감시위젯의 확장형의 필드를 선택할 수 있습니다.

➔ 실시간 검색 화면 : [0652] 조건검색실시간 화면을 통하여 실시간 데이터를 검색합니다.

5 수식관리 편집기 화면이 팝업합니다.

6 항목편집

➔ 시세, 호가, 시고저가, 최고/최저, 투자자로 항목을 분류하여 체크된 항목을 검색결과 리스트 항목에 반영 함으로써 종목에 대한 다양한 정보를 접할 수 있습니다.

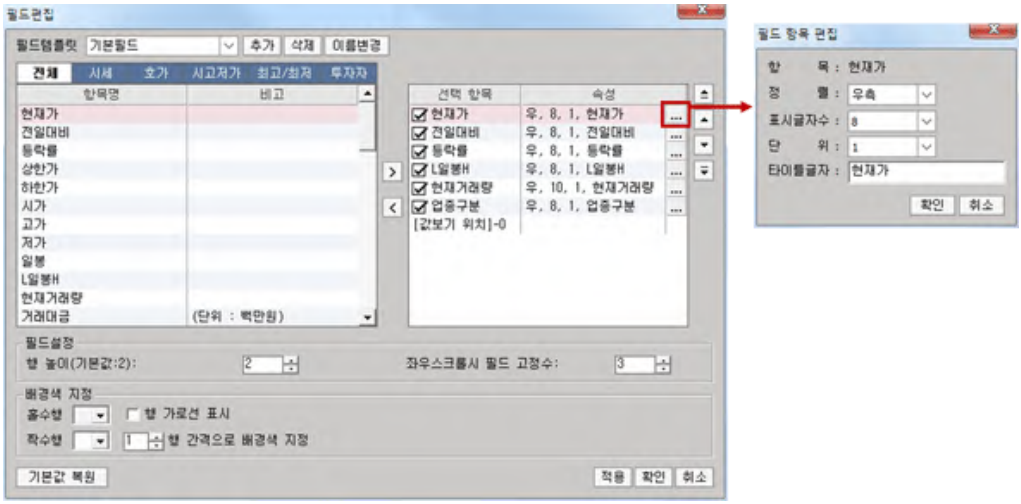

➔ 항목편집 : 최대 항목편집 개수는 17개입니다. 필드템플릿은 사용자가 필드를 설정하여 저장이 가능합니다. 종목명, 현재가, 전일대비, 등락률, 현재거래량이 검색결과의 항목의 기본값이며 항목편집에서 기본값 버튼을 클릭해 기본값으로 초기화할 수 있습니다.
원하는 조회 항목을 우측 체크리스트에서 선택하시면 자동으로 선택된 항목이 좌측 리스트에 추가됩니다. 추가된 항목의 위치이동은 우측의 화살표 버튼을 이용하여 이동이 가능합니다. 좌우스크롤 시 고정 필드 수는 좌우의 스크롤 바를 움직일 때도 앞에서부터 해당 개수만큼의 필드만큼은 고정되어 움직이지 않는 기능입니다.

7 관심등록 : 검색결과를 관심종목 화면을 띄워 관심등록을 할 수 있도록 제공합니다.

8

	조건식을 프린트로 출력합니다.
	검색 결과의 종목을 엑셀 파일로 저장합니다. 저장파일명을 입력한 후 "저장" 버튼을 클릭합니다.

Copyright 2021 KB Securities Co., Ltd. All Rights Reserved.
본 문서의 내용은 제도변경 또는 성능개선, 화면변경 등의 사유로 사전 예고없이 변경될 수 있습니다.
또한 원본 또는 최종본임을 보장할 수 없으며, 문서의 내용에 대한 법적인 책임을 지지 않습니다.

	검색 결과창이 확대되거나 전체 조건의 로직을 설정하는 영역이 확대됩니다. 검색 결과창을 확대하고자 하신다면 해당 버튼을 이용하여 결과 종목이 많을 경우 다수의 종목을 한꺼번에 조회할 수 있습니다.

9 검색결과 : 조건설정 영역에서 설정한 조건을 만족하는 종목을 검색하여 화면하단에 표시 합니다.

10 조건만족 종목 / 검색대상 종목
총 검색 종목 수와 조건만족 종목 수를 표시하며, 본 영역에서의 조회시간은 표시된 시간에 검색되었음을 의미합니다.

11 조건분석
[0658]주식조건분석 화면을 연동합니다. 주식조건분석은 사용자가 작성한 조건식에 대한 조건분석을 해 볼 수 있는 화면입니다. 작성된 조건식을 과거시점에서 검색한 후, 검색된 종목들을 일정기간 동안 보유하고 있을 경우의 수익률을 분석해 봄으로써, 해당 조건식이 시장대비 초과수익을 달성하는 우수한 조건식인지 검증해 볼 수 있습니다.

Copyright 2021 KB Securities Co., Ltd. All Rights Reserved.
본 문서의 내용은 제도변경 또는 성능개선, 화면변경 등의 사유로 사전 예고없이 변경될 수 있습니다.
또한 원본 또는 최종본임을 보장할 수 없으며, 문서의 내용에 대한 법적인 책임을 지지 않습니다.

[0652] 조건검색실시간

화면에서 조회 또는 저장한 조건의 결과를 실시간으로 감시할 수 있는 화면입니다.
고객님의 전략을 장 중 실시간으로 시장에 대입하여 자동으로 종목을 검색하는 화면입니다. 종목검색은 검색시점의 데이터를 이용하기 때문에 시시각각 변하는 장 중 상황을 반영하기 위해서는 계속해서 재 검색을 해야 하는 어려움이 있습니다.
하지만 조건검색실시간 화면을 이용하시면 간편하게 실시간 데이터를 이용한 자동 검색이 가능하며 검색종목도 장 중 실시간으로 지속적인 검색이 가능합니다.

※ 효과적인 이용을 위해서는 [0651] 주식종목검색 화면을 이용하여 검색조건을 사용자조건으로 저장 하셔야 합니다.



1 조건 리스트
[0651] 주식종목검색 화면을 이용하여 검색조건을 사용자조건으로 저장한 사용자조건 리스트를 실시간 감시조건으로 제공합니다.

Copyright 2021 KB Securities Co., Ltd. All Rights Reserved.
본 문서의 내용은 제도변경 또는 성능개선, 화면변경 등의 사유로 사전 예고없이 변경될 수 있습니다.
또한 원본 또는 최종본임을 보장할 수 없으며, 문서의 내용에 대한 법적인 책임을 지지 않습니다.

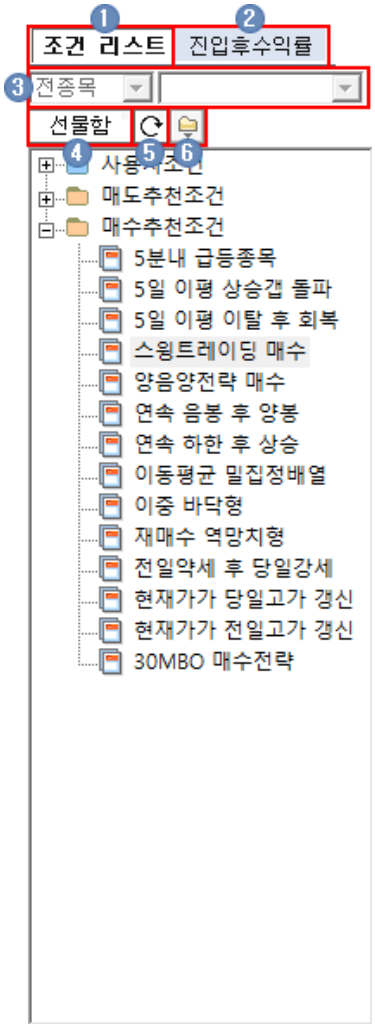

1. 조건리스트 : 사용자전략 / 사용자조건 / 매도추천조건 / 매수추천조건으로 구성되어 있습니다.
   - 사용자전략 : [0651] 주식종목검색 저장하지 않은 조건을 실시간검색 버튼으로 연동할 경우, 사용자전략이 생성되어 실시간 감시를 제공합니다.
   - 사용자조건 : [0651] 주식종목검색에서 저장한 조건을 조건검색실시간 화면에서 이용하실 수 있습니다.
   - 매도추천조건/매도추천조건 : 매수/매도로 추천을 제공하는 조건으로 [0651] 주식종목검색의 추천조건(매수/매도)과 동일한 조건입니다.
2. 진입후수익률 : 실시간감시 중인 종목들 중 진입후수익률이 지정한 범위를 만족하는 종목을 검색합니다.
3. 전종목 : 전종목/관심종목을 검색대상으로 지정하는 기능입니다.
4. 선물함 : 조건관리 창이 오픈됩니다. 조건관리 창에서 선물을 보내거나 받을 수 있습니다.
5. : 조건 리스트 목록이 새로고침 됩니다.
6. : 처음 클릭 시 조건 리스트가 모두 펼쳐지며, 추가로 클릭 시 모두 닫힙니다.

2 검색설정 영역

시장선택, 필터설정, 감시설정 등 실시간검색 설정을 적용합니다.



1. : 조건리스트 영역을 확대/축소하는 기능입니다.
2. 조건식 : 검색중인 전략의 조건식을 확인할 수 있습니다.

Copyright 2021 KB Securities Co., Ltd. All Rights Reserved.
본 문서의 내용은 제도변경 또는 성능개선, 화면변경 등의 사유로 사전 예고없이 변경될 수 있습니다.
또한 원본 또는 최종본임을 보장할 수 없으며, 문서의 내용에 대한 법적인 책임을 지지 않습니다.

3 간소화 : [0652] 조건검색실시간 화면이 간소화 화면으로 전환됩니다.



신호	종목명	진입시간	진입후수익률	현재가	등락률
진입	F&F	14:46:51	0.69 %	71,700	21.94
진입	KODEX 200선물인버.	14:40:10	0.06 %	1,804	1.18
진입	우리기술	14:40:10	0.56 %	2,680	3.42
진입	삼부토건	14:40:10	0.83 %	1,680	2.44
진입	두산에너빌리티	14:40:10	0.00 %	21,250	1.19
진입	삼성중공업	14:40:10	0.37 %	10,840	5.45
진입	인디에프	14:40:10	0.00 %	963	29.96
진입	엔피	14:40:10	0.00 %	2,935	12.88
진입	SG	14:40:10	0.46 %	1,940	1.52
진입	태양금속	14:40:10	0.15 %	3,425	8.04
진입	폴라리스AI	14:40:10	0.00 %	3,140	6.98
진입	디알텍	14:40:10	0.58 %	4,340	5.08
진입	KODEX 코스닥150선	14:40:10	0.28 %	3,555	1.86
진입	넥스트아이	14:40:10	3.14 %	370	18.97
진입	대원제약	14:40:10	2.54 %	17,670	0.06
진입	KODEX 코스닥150레	14:40:10	0.47 %	10,675	3.26
진입	제주맥주	14:40:10	0.73 %	1,359	2.58

4 검색 : 선택된 조건을 조회합니다.
(검색된 종목의 시세는 업데이트가 되며, 진입/탈퇴/재진입 신호는 발생하지 않습니다)

5 실시간 : 현재가, 대비, 거래량 등 시세를 실시간으로 적용하는 기능으로 200종목 이상일 경우 30초로 시세가 재 갱신 됩니다.

6 ▶ : 실시간감시를 진행합니다.
(만족종목수가 200종목을 넘어갈 경우 진입/탈퇴/재진입 신호는 유지되지만, 시세 업데이트는 30초 마다 재 갱신 됩니다)

7 전략편집 : 검색 중인 사용자조건 내용을 [0651] 주식종목검색 화면으로 전달합니다.

8 조건분석 : [0658] 주식조건분석 화면이 실행됩니다.

Copyright 2021 KB Securities Co., Ltd. All Rights Reserved.
본 문서의 내용은 제도변경 또는 성능개선, 화면변경 등의 사유로 사전 예고없이 변경될 수 있습니다.
또한 원본 또는 최종본임을 보장할 수 없으며, 문서의 내용에 대한 법적인 책임을 지지 않습니다.

9 설정 : 필드편집 창이 오픈되며, 설정 항목이 검색종목의 결과영역에 추가됩니다.

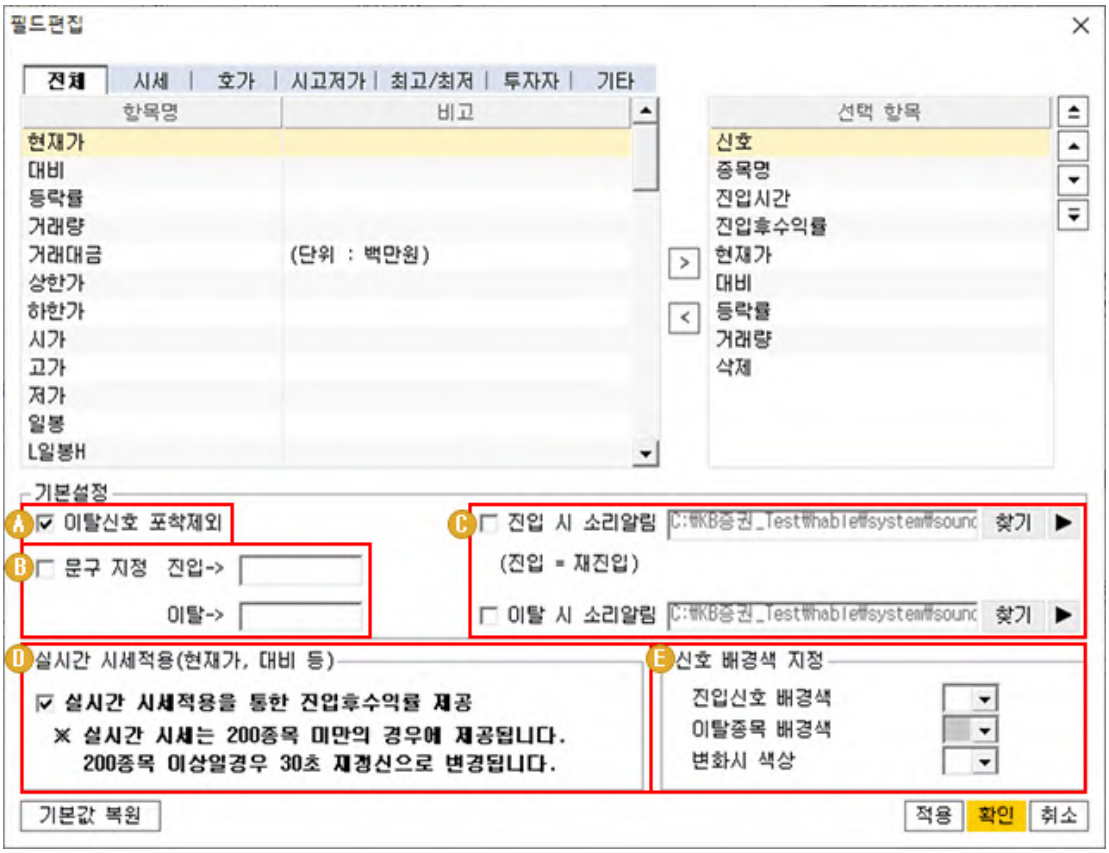

A 이탈신호 포착제외 : 감시 중 이탈종목은 신호에서 제외하는 기능입니다.

B 문구 지정 : 진입/재진입, 이탈의 문구를 사용자가 지정하는 기능입니다.

C 소리알림 : 진입/재진입, 이탈의 신호가 발생할 경우 소리알림을 설정하는 기능입니다.

D 실시간 시세적용 : 현재가, 대비, 거래량 등 시세를 실시간으로 적용하는 기능으로 200종목 이상일 경우 30초마다 시세가 재갱신 됩니다.

E 신호 배경색 지정 : 진입/재진입, 이탈종목의 배경색을 지정하는 기능입니다.

10 **만족종목수: 25** : 조건을 만족한 종목수가 표시됩니다.

11 [코스피] [코스닥] : 검색대상시장을 설정합니다. 코스피와 코스닥 모두 선택되어 있는 것이 기본값이며, 코스피만 또는 코스닥만 체크해서 종목을 검색할 수 있습니다.

12 이탈종목삭제 : 감시를 하고 있을 때 조건에 맞지 않아서 탈퇴하는 종목을 목록에서 삭제 합니다.

13 조건상세 : 체크 시 설정된 내용에 따라 검색결과를 필터합니다.

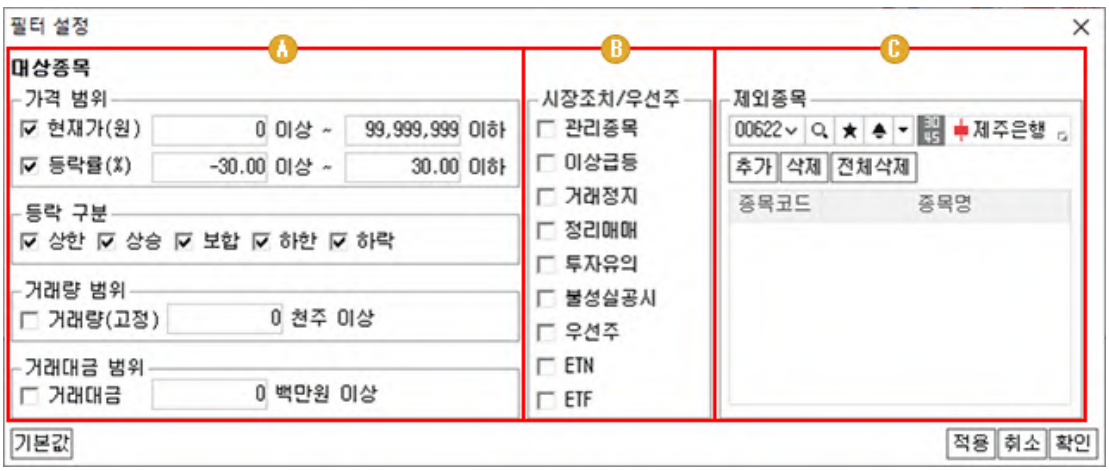

Copyright 2021 KB Securities Co., Ltd. All Rights Reserved.
본 문서의 내용은 제도변경 또는 성능개선, 화면변경 등의 사유로 사전 예고없이 변경될 수 있습니다.
또한 원본 또는 최종본임을 보장할 수 없으며, 문서의 내용에 대한 법적인 책임을 지지 않습니다.

Ⓐ 대상종목 : 현재가, 등락률의 가격범위와, 상승/하락 등의 등락구분, 거래량범위 등을 고객님이 원하는 조건을 설정하여 검색을 하실 수 있습니다.

Ⓑ 시장조치/우선주 : 시장조치된 종목 및 우선주를 검색에서 제외하실 수 있습니다.

Ⓒ 제외종목 : 종목코드/종목명을 입력하여 해당 종목을 검색에서 제외하실 수 있습니다.

⑭ 삭제/탈퇴 : : 삭제/이탈된 종목의 리스트를 확인할 수 있습니다.

⑮ 종목전송 : 검색된 종목을 "현재가 / 주식종합차트 / 관심종목 / EXCEL"로 전송할 수 있습니다.

⑯ 당일 신호 차트 : 화면 하단에 차트가 오픈되며, 당일 진입/탈퇴/재진입 신호가 표시됩니다.



3 검색결과 영역

① 신호	② 종목명	③ 진입시간	④ 진입후수익률	⑤ 현재가	⑥ 대비	⑦ 등락률	⑧ 거래량	⑨ 삭제
진입	한국금융지주우	13:02:24	0.39 %	50,900	▲ 200	0.39	4,229	X
진입	파이버프로	13:01:32	0.14 %	3,660	▲ 190	5.48	254,641	X
진입	SHD	13:01:07	0.00 %	15,890	▲ 300	1.92	127	X
진입	넥센타이어1우B	13:01:07	0.00 %	3,230	▲ 25	0.78	60	X
진입	대한항공	13:01:07	0.00 %	22,400	▲ 750	3.46	1,100,114	X
진입	제주은행	13:01:07	0.22 %	9,230	▲ 530	6.09	974,593	X
진입	삼보판지	13:01:07	0.00 %	9,270	▲ 50	0.54	2,284	X
진입	쿨마홀딩스	13:01:07	0.00 %	7,640	▲ 170	2.28	115,267	X
진입	한국정보통신	13:01:07	0.48 %	8,320	▲ 20	0.24	6,305	X
진입	신도리코	13:01:07	0.00 %	37,750	▲ 250	0.67	1,170	X
진입	CJ ENM	13:01:07	0.13 %	76,600	▲ 5,600	7.89	73,187	X
진입	코위버	13:01:07	0.32 %	4,660	▲ 90	1.97	29,655	X
진입	에스아이리소스	13:01:07	0.81 %	244	▲ 6	2.52	872,857	X
진입	한세엠케이	13:01:07	0.00 %	2,155	↑ 495	29.82	838,830	X
진입	에코볼트	13:01:07	0.00 %	955	▲ 21	2.25	41,866	X
진입	동인기연	13:01:07	0.16 %	18,480	▲ 790	4.47	53,527	X
진입	파버나인	13:01:07	0.47 %	3,180	▲ 115	3.75	179,102	X
진입	덱스터	13:01:07	0.30 %	6,720	▲ 780	13.13	3,559,129	X
진입	이노인스트루먼트	13:01:07	0.00 %	547	▲ 10	1.86	35,886	X
진입	피씨엘	13:01:07	0.32 %	1,256	▲ 50	4.15	596,385	X
진입	디케이앤디	13:01:07	2.08 %	3,925	▲ 825	26.61	2,600,033	X
진입	뉴트리	13:01:07	0.00 %	10,660	▲ 590	5.86	232,240	X
진입	레몬	13:01:07	0.00 %	4,560	▲ 210	4.83	786,226	X
진입	에스에이티이엔지	13:01:07	2.14 %	1,552	▲ 95	6.52	850,835	X
진입	진시스템	13:01:07	0.00 %	9,950	▲ 110	1.12	37,144	X

실시간으로 사용자조건을 만족하는 검색종목의 결과영역으로 신호 구분에 따라 종목의 상태를 확인할 수 있습니다.

실시간 감시 항목 : 신호 / 종목명 / 진입시간 / 진입후수익률 / 현재가 / 대비 / 등락률 / 거래량 / 삭제

① 신호 : 실시간 감시를 통해 검색된 종목의 상태를 구분하는 필드입니다.

Copyright 2021 KB Securities Co., Ltd. All Rights Reserved.
본 문서의 내용은 제도변경 또는 성능개선, 화면변경 등의 사유로 사전 예고없이 변경될 수 있습니다.
또한 원본 또는 최종본임을 보장할 수 없으며, 문서의 내용에 대한 법적인 책임을 지지 않습니다.

› 진입/재진입 : 실시간 검색으로 종목이 만족하여 진입 또는 재진입.

› 탈퇴: 진입 또는 재진입 상태에서 실시간 검색 시 불만족하여 검색결과에서 탈퇴.

2 종목명 : 실시간 감시 중인 종목명이 표시됩니다.

3 진입시간 : 실시간 감시를 통해 진입/재진입, 탈퇴 시점의 시간이 표시됩니다.

4 진입후수익률 : 종목이 진입한 이후 수익률이 표시됩니다.

5 현재가 : 실시간 감시 중인 종목의 현재가가 표시됩니다.

6 대비 : 실시간 감시 중인 종목의 전일 대비 현재가의 가격이 표시됩니다.

7 등락률 : 실시간 감시 중인 종목의 등락률이 표시됩니다.

8 거래량 : 실시간 감시 중인 종목의 거래량이 표시됩니다.

9 삭제 : X버튼을 눌러 검색된 종목을 삭제하는 기능으로 삭제종목 실시간 추가 다시 안함 옵션을 적용하면 삭제된 종목은 감시종목에서 제외됩니다.
(화면별로 삭제 종목을 관리하기 때문에 화면 재오픈 시 초기화 됩니다.)

4 당일 신호 차트 영역



1 종목명 : 클릭 시 종목의 기업정보를 확인할 수 있습니다.

2 분/초/틱 : 당일 신호 차트의 주기를 분/초/틱으로 변경할 수 있습니다.

3 진입 후 수익률 : 차트 종목의 진입 후 수익률 표시됩니다.

4 당일 신호 : 진입 / 재진입 / 탈퇴 신호가 차트에 표시됩니다.

Copyright 2021 KB Securities Co., Ltd. All Rights Reserved.
본 문서의 내용은 제도변경 또는 성능개선, 화면변경 등의 사유로 사전 예고없이 변경될 수 있습니다.
또한 원본 또는 최종본임을 보장할 수 없으며, 문서의 내용에 대한 법적인 책임을 지지 않습니다.

[0653] 재무분석전략마법사

복잡한 재무정보를 한 눈에 쉽게 이해할 수 있는 재무분석 전략 마법사 입니다.
조건검색의 사용 경험이 없는 초급자도 마우스를 이용한 이동과 다양한 예제를 통하여 재무조건을 이용한 조건 검색식을 손쉽게 작성할 수 있도록 도와줍니다.



1 방사형 차트 조건설정 영역
마우스를 이용한 항목 이동을 통해 등급을 수정한 후 검색 버튼을 통해 종목을 검색합니다. (1등급 : 최상위 등급, 5등급 : 전체종목)

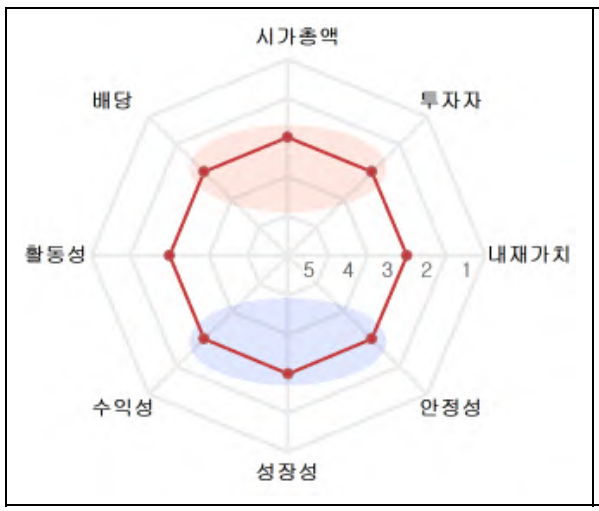

마우스를 이용하여 등급을 변경할 수 있습니다.

- 추천전략 리스트 : 좌측 추천전략 리스트를 제공하며, 추천전략 원클릭을 통해 종목을 검색합니다. (추천전략 탭으로 제공되는 전략과 동일)
- 검색 : 마우스를 이용하여 방사형 차트의 등급을 변경한 후 검색버튼을 통해 종목을 검색
- 초기화 : 사용자지정 또는 추천전략 적용 시 초기화를 제공합니다. (3등급으로 초기화)

Copyright 2021 KB Securities Co., Ltd. All Rights Reserved.
본 문서의 내용은 제도변경 또는 성능개선, 화면변경 등의 사유로 사전 예고없이 변경될 수 있습니다.
또한 원본 또는 최종본임을 보장할 수 없으며, 문서의 내용에 대한 법적인 책임을 지지 않습니다.

➔ 저장 : 선택한 방사형 등급을 저장을 하는 기능으로 '나의전략'에 썸네일 형태로 제공됩니다.

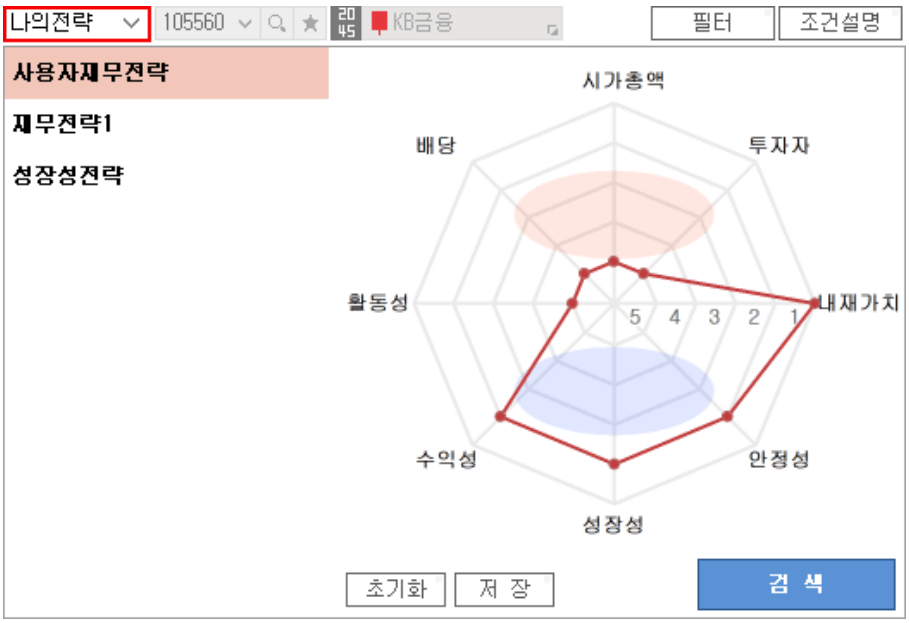

2 항목별 등급기준 정보

좌측 탭에서 추가한 단위조건들의 변수를 설정하는 영역입니다.

[항목별 등급기준]

1 시가총액

항목	1등급	2등급	3등급	4등급	5등급
시가총액	대형주	중대형주	중소형주	소형주	전체
	1~100위	1~300위	300~1000위	1000~미만	전종목

상세조건 : 시가총액 순위

예)시가총액 순위(3등급) : 시가총액 상위 1000 종목 and 시가총액 상위 299 종목(결과제외)

2 투자자(외국인,기관)

항목	1등급	2등급	3등급	4등급	5등급
외국인	300억 이상	100억 이상	50억 이상	20억 이상	전체
기관	300억 이상	100억 이상	50억 이상	20억 이상	전종목

상세조건 : 외국인 순매수 20일 기준으로 누적금액, 기관 순매수 20일 기준으로 누적금액

3 종목수 (최근결산/최근분기 중 선택 대상)

항목	1등급	2등급	3등급	4등급	5등급
배당	5%	10%	20%	30%	전체

상세조건 : 배당율 순위

예) 배당 1등급 : 종목수(최근결산/최근분기 중 선택 대상) x 5%

4 내재가치

종목수 (최근결산/최근분기 중 선택 대상)

항목	1등급	2등급	3등급	4등급	5등급
PBR	5%	10%	20%	30%	전체
PER	5%	10%	20%	30%	전체

Copyright 2021 KB Securities Co., Ltd. All Rights Reserved.
본 문서의 내용은 제도변경 또는 성능개선, 화면변경 등의 사유로 사전 예고없이 변경될 수 있습니다.
또한 원본 또는 최종본임을 보장할 수 없으며, 문서의 내용에 대한 법적인 책임을 지지 않습니다.

EV/EBITDA	5%	10%	20%	30%	전체

상세조건 : PBR 순위, EV/EBITDA순위, PER순위
예) PER 1등급 : 종목수(최근결산/최근분기/추정치 중 선택 대상) x 5%

5 안정성
종목수 (최근결산/최근분기 중 선택 대상)

항목	1등급	2등급	3등급	4등급	5등급
부채비율	0~100%	0~150%	0~200%	0~300%	전체
유동비율	300% 이상	200% 이상	100% 이상	80% 이상	전체

상세조건 : 부채비율 범위, 유동비율 범위

6 성장성
종목수 (최근결산/최근분기 중 선택 대상)

항목	1등급	2등급	3등급	4등급	5등급
매출액증가율	5%	10%	20%	30%	전체
영업이익증가율	5%	10%	20%	30%	전체
EPS증가율	5%	10%	20%	30%	전체

상세조건 : 매출액증가율 순위, 영업이익증가율 순위, EPS증가율 순위

7 수익률
종목수 (최근결산/최근분기 중 선택 대상)

항목	1등급	2등급	3등급	4등급	5등급
ROE	5%	10%	20%	30%	전체
영업이익률	5%	10%	20%	30%	전체

상세조건 : ROE 순위, 영업이익률 순위

8 활동성
총자산회전율은 최근결산으로만 제공

항목	1등급	2등급	3등급	4등급	5등급
총자산회전율	5%	10%	20%	30%	전체

상세조건 : 총자산회전율 순위

3 검색대상 및 제외 영역
선택종목과 사용자지정을 선택하여 방사형 차트의 검색 대상을 설정합니다.

➔ 선택종목 : 종목을 선택하면 해당 종목과 재무등급이 동일한 종목을 검색합니다.

➔ 사용자지정 : 8개의 항목을 사용자가 등급을 지정하여 종목을 검색합니다.

Copyright 2021 KB Securities Co., Ltd. All Rights Reserved.
본 문서의 내용은 제도변경 또는 성능개선, 화면변경 등의 사유로 사전 예고없이 변경될 수 있습니다.
또한 원본 또는 최종본임을 보장할 수 없으며, 문서의 내용에 대한 법적인 책임을 지지 않습니다.

➔ 제외 : 화면에서 종목을 제외하는 기능으로 조건저장 시 제외는 적용되지 않습니다.

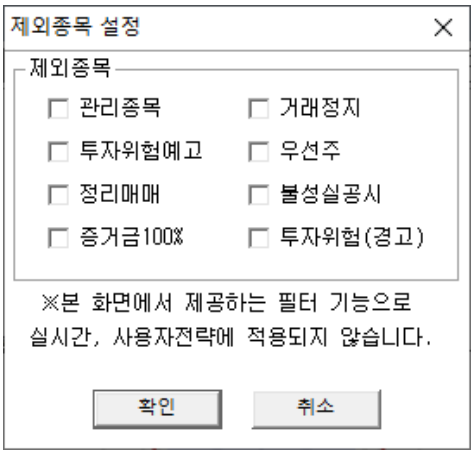

➔ 조건식 : 선택한 방사형 항목의 조건식을 팝업화면으로 제공합니다.

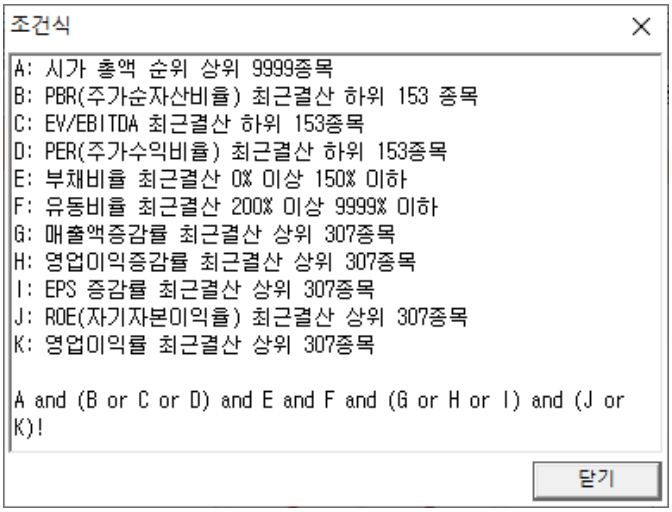

4 검색결과 영역

'검색결과' 영역에서는 사용자가 설정한 방사형 조건에 맞는 종목 검색 결과를 조회할 수 있습니다.

➔ 재무구조 검색기준 (최근결산, 최근분기)

– 재무구조 항목인 성장성, 안정성, 수익성, 활동성, 내재가치의 검색기준을 선택합니다.

Copyright 2021 KB Securities Co., Ltd. All Rights Reserved.
본 문서의 내용은 제도변경 또는 성능개선, 화면변경 등의 사유로 사전 예고없이 변경될 수 있습니다.
또한 원본 또는 최종본임을 보장할 수 없으며, 문서의 내용에 대한 법적인 책임을 지지 않습니다.

➔ 항목편집 : 재무 검색결과의 항목의 기본값이며 항목편집에서 기본값 버튼을 클릭해 기본값으로 초기화할 수 있습니다.

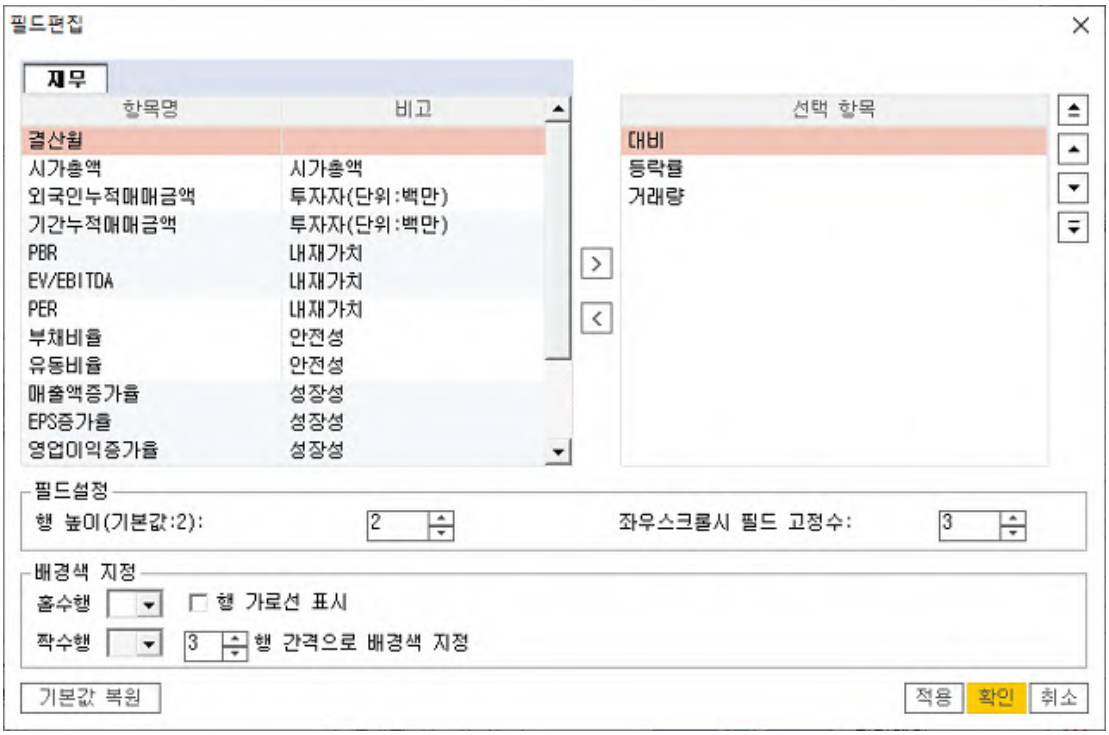

원하는 조회 항목을 우측 체크리스트에서 선택하시면 자동으로 선택된 항목이 좌측 리스트에 추가됩니다. 추가된 항목의 위치이동은 우측의 화살표 버튼을 이용하여 이동이 가능합니다. 좌우스크롤 시 고정 필드 수는 좌우의 스크롤 바를 움직일 때도 앞에서부터 해당 개수만큼의 필드만큼은 고정되어 움직이지 않는 기능입니다.

➔ 전략편집 : 사용자가 선택한 8개의 등급은 [0651]주식종목검색을 통해 전략의 편집이 가능합니다.

➔ 종목전송 : 통합차트, 주식현재가 등 검색결과 종목을 전송할 수 있습니다.

➔ 관심등록 : 검색결과를 관심종목 화면을 띄워 관심등록 할 수 있습니다.

Copyright 2021 KB Securities Co., Ltd. All Rights Reserved.
본 문서의 내용은 제도변경 또는 성능개선, 화면변경 등의 사유로 사전 예고없이 변경될 수 있습니다.
또한 원본 또는 최종본임을 보장할 수 없으며, 문서의 내용에 대한 법적인 책임을 지지 않습니다.

[0654] 차트분석전략작성마법사

차트의 특정 구간을 마우스를 이용하여 드래그하면 시스템이 해당 차트의 선택한 구간을 분석하여 전략 작성에 필요한 조건들을 자동으로 제공해 줌으로써 초보자도 손쉽게 조건 검색식을 작성할 수 있도록 도와주는 종목검색 특화 컨텐츠 화면입니다.

[차트 구간검색의 특징]

➔ 차트기반의 종목검색

- 차트를 기반으로 고객이 선택한 구간의 주요 검색조건들을 분석하여 자동으로 종목을 검색하는 직관적인 종목검색 컨텐츠입니다.
- 조건 선택 시 검색시점을 수직선으로 차트에 표시합니다.

➔ 자동생성 단위 조건

- 차트에 조회되는 1) 차트주기 2) 추가지표와 차트 내 관심이 있는 3) 사용자 선택 구간을 이용하여 자동으로 단위조건을 생성합니다.

➔ 검색결과

- 자동 생성된 여러 단위 조건 중에서 사용자가 선택한 조건을 반영하여 종목을 검색합니다.

Copyright 2021 KB Securities Co., Ltd. All Rights Reserved.
본 문서의 내용은 제도변경 또는 성능개선, 화면변경 등의 사유로 사전 예고없이 변경될 수 있습니다.
또한 원본 또는 최종본임을 보장할 수 없으며, 문서의 내용에 대한 법적인 책임을 지지 않습니다.





1 추가지표 : 차트에 적용되는 지표리스트

2 사용자 구간검색 : 사용자가 선택한 구간 영역

3 구간 내 검색조건

➔ 차트 적용 지표 리스트를 바탕으로 사용자가 설정한 구간 내 검색조건입니다.

➔ 사용자 선택 구간에 해당 조건을 추가 버튼을 클릭 하여 추가한 후 다음버튼을 눌러 검색영역으로 이동할 수 있습니다.

4 검색영역

➔ 구간 내 검색조건으로 검색된 종목

➔ 전략저장 : 사용자저장을 할 수 있습니다. [0651] 주식종목검색의 사용자조건에서 활용이 가능합니다.

➔ 전략추가 : 사용자조건을 추가 할 수 있습니다.

Copyright 2021 KB Securities Co., Ltd. All Rights Reserved.
본 문서의 내용은 제도변경 또는 성능개선, 화면변경 등의 사유로 사전 예고없이 변경될 수 있습니다.
또한 원본 또는 최종본임을 보장할 수 없으며, 문서의 내용에 대한 법적인 책임을 지지 않습니다.

➔ 초기화 : 구간 내 검색조건을 초기화하여 새롭게 조건을 설정할 수 있습니다.

➔ 전략편집 : 검색하려는 사용자 구간검색을 [0651] 주식종목검색으로 연동하여 편집이 가능합니다.

제공지표 및 검색조건

제공지표	적용 될 검색조건
캔들차트	캔들분석, 신고가, 신저가
거래량차트	거래량 갱신
가격이동평균	골든크로스, 데드크로스, 정배열, 역배열
볼린져밴드	1) 주가가 상한밴드에 상향돌파 2) 볼린져밴드 비교조건 추가 : 종가 > 상한선/중심선/하한선 N봉 지속 (N봉은 차트구간) 3) 주가가 중심밴드에 상향돌파 4) 주가가 하한밴드에 하향돌파 5) 주가가 중심밴드에 하향돌파
Sonar	1) Sonar 돌파 : Sonar 가 0선을 상향/하향 돌파 2) Sonar Signal돌파 : Sonar선이 Signal선 상향/하향돌파 3) Sonar 비교 : Sonar > 0선 상태가 N봉 지속 (N봉은 차트구간) 4) Sonar Signal 비교 : Sonar > Signal선 상태가 N봉 지속 (N봉은 차트구간)
MACD	1)MACD 기준값 돌파 : MACD가 0선 상향/하향 돌파 2)MACD Signal 돌파 : MACD가 Signal선 상향/하향 돌파 3)MACD 비교 : MACD > 0선 상태가 N봉 지속 (N봉은 차트구간) 4)MACD Signal 비교
Stochastic Slow	1) Stochastic Slow 돌파 : %K선이 %D선을 상향/하향돌파 2) Stochastic Slow기준선 돌파 : %K선/%D선이 0선 상향/하향 돌파 3) Stochastic Slow 비교1 : %K > 70선 상태가 N봉 지속 (N봉은 차트구간) 4) Stochastic Slow 비교2 : %K < 30선 상태가 N봉 지속 (N봉은 차트구간) 5) Stochastic Slow %K, %D 비교 : %K > %D 상태가 N봉 지속 (N봉은 차트구간)
TRIX	1) TRIX돌파 : Trix선이 Signal선 상향/하향돌파 2) TRIX 비교: TRIX > 0선 상태가 N봉 지속 (N봉은 차트구간) 3) TRIX Signal : TRIX > Signal 선 상태가 N봉 지속 (N봉은 차트구간)
RSI	1) RSI 돌파 : RSI가 Signal선 상향/하향돌파 2) RSI 기준값 돌파1 : RSI가 30 상향돌파 3) RSI 기준값 돌파2 : RSI가 70 상향돌파 4) RSI 비교1 : RSI > 70선 상태가 N봉 지속 (N봉은 차트구간) 5) RSI 비교2 : RSI < 30선 상태가 N봉 지속 (N봉은 차트구간) 6) RSI Signal 비교 : RSI > Signal 선 상태가 N봉 지속 (N봉은 차트구간)
OBV	OBV 0선 돌파 : OBV 0선 상향/하향돌파 OBV비교 : OBV > 0선 상태가 N봉 지속 (N봉은 차트구간)
Envelope	Envelope 돌파 : Envelope 종가가 상한선/하한선을 상향/하향 돌파 Envelope 비교 1: 종가 > 상한선 상태가 N봉 지속 (N봉은 차트구간) Envelope 비교 2: 종가 > 하한선 상태가 N봉 지속 (N봉은 차트구간)

Copyright 2021 KB Securities Co., Ltd. All Rights Reserved.
본 문서의 내용은 제도변경 또는 성능개선, 화면변경 등의 사유로 사전 예고없이 변경될 수 있습니다.
또한 원본 또는 최종본임을 보장할 수 없으며, 문서의 내용에 대한 법적인 책임을 지지 않습니다.

[0655] 서치센터

서치센터는 여러 조건검색의 각 단위조건들을 사용자가 간단히 검색할 수 있으며, 관련 검색 결과에 대해 검색내용의 통계를 제공하여 사용자의 종목선별의 노고를 효율적으로 해소 할 수 있는 시스템입니다.

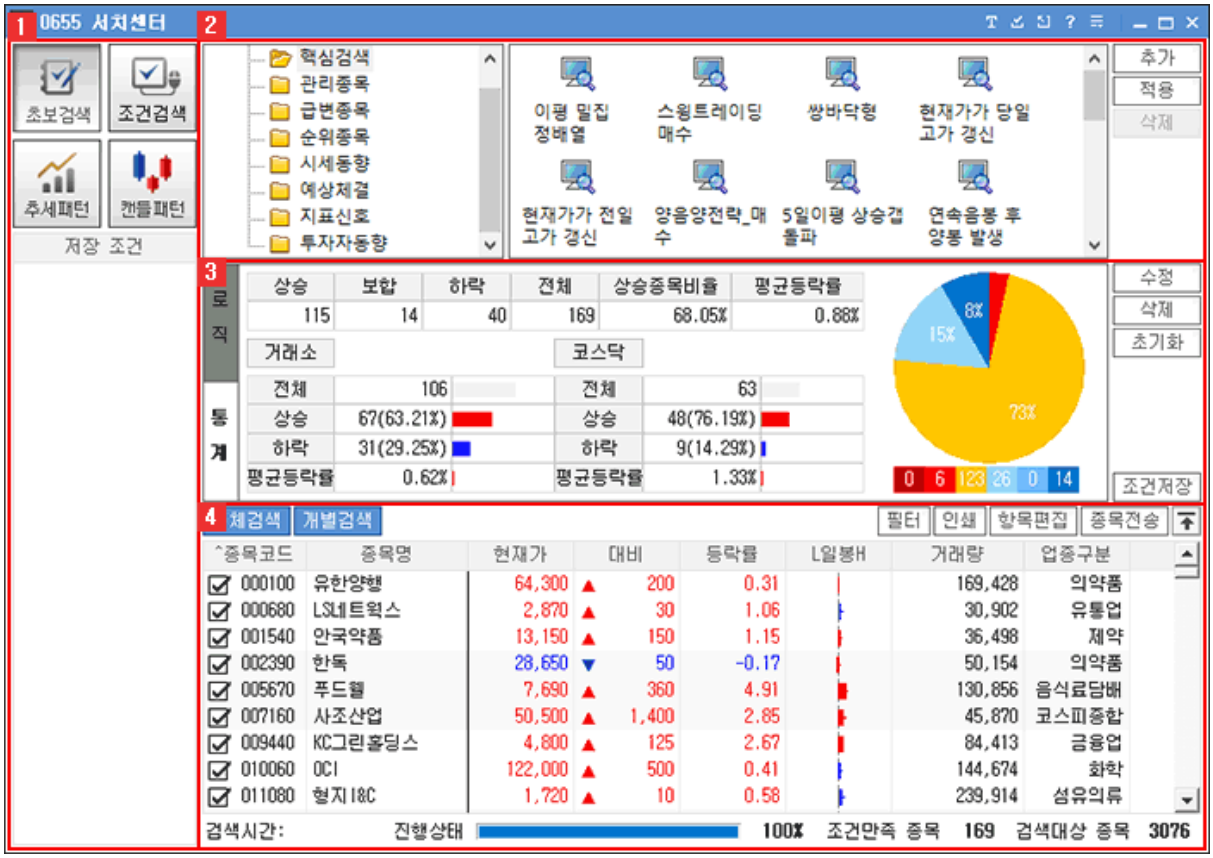

1 좌측 항목 메뉴

해당 아이콘을 클릭하면 각 단위 조건에 저장된 사용자 조건들이 우측 화면 상단에 조건명이 생성됩니다.

- 추세패턴 : [0663]패턴검색의 사용자 저장조건 항목을 사용합니다.
- 캔들패턴 : [0657]캔들패턴검색의 사용자 저장조건 항목을 사용합니다.
- 조건검색 : [0651]주식종목검색의 사용자 저장조건 항목을 사용합니다.
- 초보검색 : [0659]빠른종목검색의 조건 항목으로 제공하는 조건을 사용합니다.
- 서치센터 : 서치센터에서 각 항목의 조합된 조건을 저장하면 서치센터용 사용자 조건으로 사용 할 수 있습니다. (조건저장은 서치센터 화면에서 사용됩니다.)

2 서치센터 사용자 조건 리스트 영역

- 추가 : 선택 항목에 해당 화면을 팝업시킵니다.
  - 초보검색은 사용자 조건을 추가/수정 하지 않습니다.
- 적용 : 지정된 여러 리스트 항목 중에서 한 항목을 선택하는 기능
- 삭제 : 선택되어진 조건 항목을 삭제하는 기능
  - 삭제 시 해당 화면의 사용자조건도 삭제됩니다.

Copyright 2021 KB Securities Co., Ltd. All Rights Reserved.
본 문서의 내용은 제도변경 또는 성능개선, 화면변경 등의 사유로 사전 예고없이 변경될 수 있습니다.
또한 원본 또는 최종본임을 보장할 수 없으며, 문서의 내용에 대한 법적인 책임을 지지 않습니다.

3 서치센터 로직 영역



➔ 로직화면 사용자 조건 검색 리스트에서 적용 되어진 종목들을 연산을 보여주는 화면입니다.

➔ 서치센터의 로직에서는 AND 연산만 구현이 됩니다.

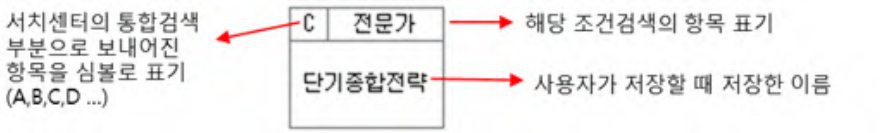

➔ 수정 : 선택되어진 항목을 개별 수정하는 기능을 제공합니다. 한 개의 항목을 클릭 후 사용합니다.

➔ 삭제 : 선택된 항목을 로직 화면에서 지우는 기능을 제공합니다.

➔ 초기화 : 서치센터에 적용된 사용자조건들을 초기화 합니다.

➔ 개별검색 : 전체 검색이 아닌 각 항목의 개별 검색을 통해 검색되어진 종목을 보여집니다.

➔ 조건저장 : 로직화면의 기능을 최종적으로 저장하여 서치센터 항목으로 보내집니다.
사용자가 좌측 서치센터를 클릭하면 저장된 조건의 기능이 표현됩니다.

4 서치센터 통계 영역

로직화면에서 검색되어진 종목들을 통계적으로 표현하는 항목

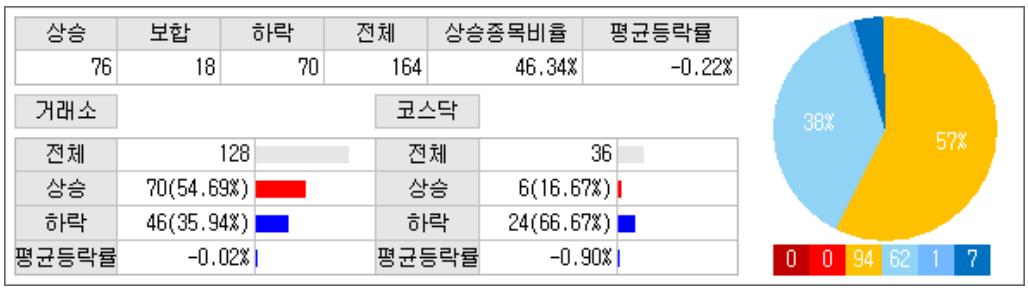

➔ 전체 : 거래소/코스닥의 각 검색 종목수

➔ 상승 : 거래소/코스닥의 각 검색 종목의 상승종목수

➔ 하락 : 거래소/코스닥의 각 검색 종목의 하락종목수

➔ 평균등락율 : 거래소/코스닥의 검색 종목의 평균등락율

- 전체 검색된 종목들의 등락률 따른 분류 통계 범위 (6개항목)
  강 상승(진빨강) : +15.00%~+10.1%
  상승(빨강) : +10.00%~+5.1%
  약 상승(주황) : +5.0%~0
  약 하락(하늘) : -0.1%~-5%
  하락(파랑) : -5.1%~-10.00%
  강 하락(진파랑) : -10.01%~-15.00%

➔ 항목편집 버튼을 클릭하면 검색결과에 나오는 종목명, 현재가, 전일대비, 등락율, 현재거래량 등의 항목들을 추가, 삭제, 변경을 할 수 있습니다

➔ 시세, 호가, 시고저가, 최고/최저, 투자자, 예상, 기타로 항목들을 분류하여 체크된 항목을 검색결과 리스트 항목에 반영 함으로써 종목에 대한 다양한 정보를 접할 수 있습니다.

Copyright 2021 KB Securities Co., Ltd. All Rights Reserved.
본 문서의 내용은 제도변경 또는 성능개선, 화면변경 등의 사유로 사전 예고없이 변경될 수 있습니다.
또한 원본 또는 최종본임을 보장할 수 없으며, 문서의 내용에 대한 법적인 책임을 지지 않습니다.

[0656] 실시간 상한가/하한가 포착

시장별 실시간 상한가/하한가 근접 종목 및 이탈 종목을 포착하여 제공하는 화면입니다.

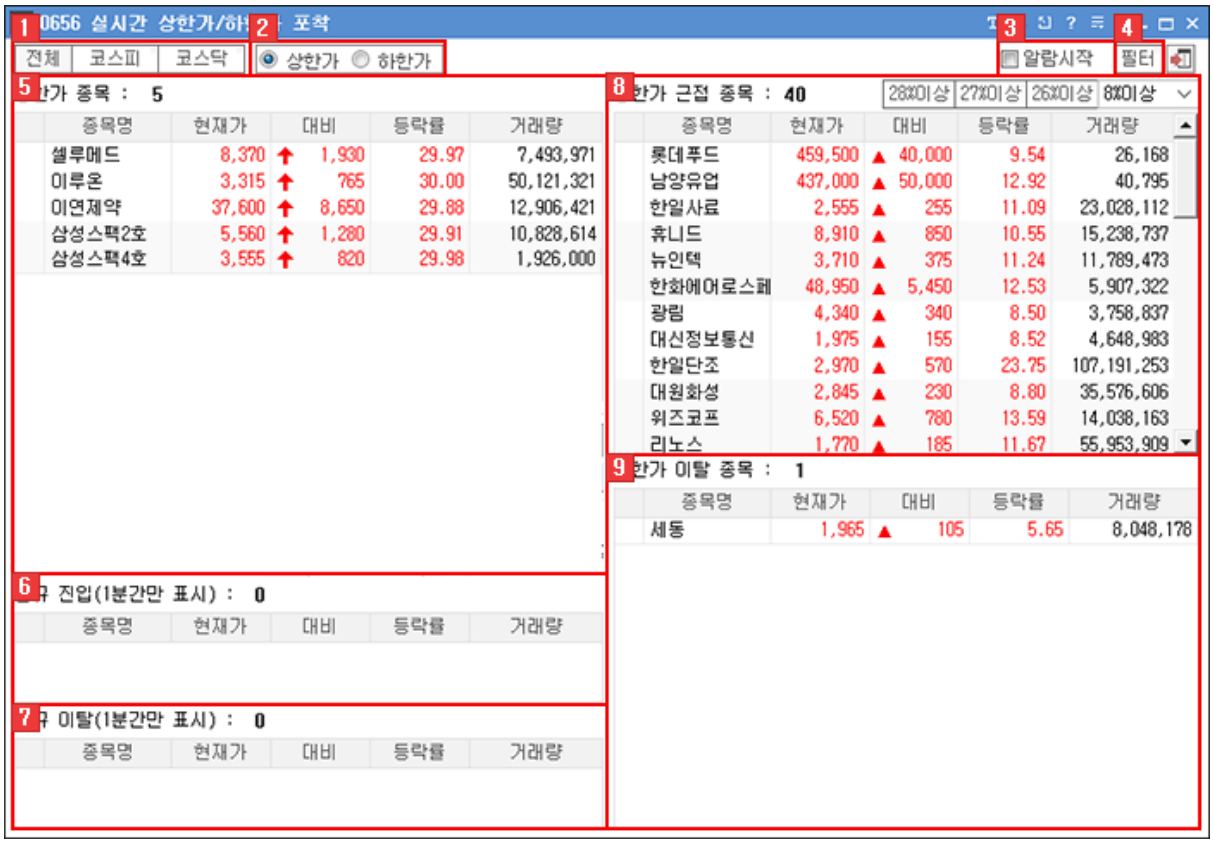

1 전체/코스피/코스닥 : 조회할 시장을 선택합니다.

2 상한가, 하한가 : 조회할 항목을 선택합니다.

3 알람시작 : 상한가알람, 하한가알람을 적용합니다.

4 제외 : 제외종목을 편집합니다.

5 상/하한가 영역 : 상한가, 하한가 종목 표시

종목명	현재가	대비	등락률	거래량
한올바이오파마	20,150	4,650	30.00%	953,849
우리기술투자	4,100	945	29.95%	81,296,621

Copyright 2021 KB Securities Co., Ltd. All Rights Reserved.
본 문서의 내용은 제도변경 또는 성능개선, 화면변경 등의 사유로 사전 예고없이 변경될 수 있습니다.
또한 원본 또는 최종본임을 보장할 수 없으며, 문서의 내용에 대한 법적인 책임을 지지 않습니다.

6 신규 진입(1분간만 표시) : 상한가, 하한가 종목이 신규 진입 시 1분간만 표시

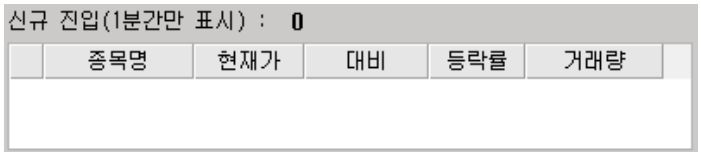

7 신규 이탈(1분간만 표시) : 상한가, 하한가 종목이 신규 이탈 시 1분간만 표시

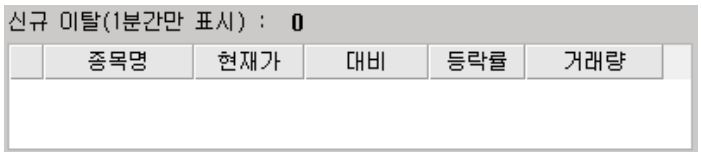

8 상/하한가 근접 종목 : 상한가, 하한가 근접 종목을 표시

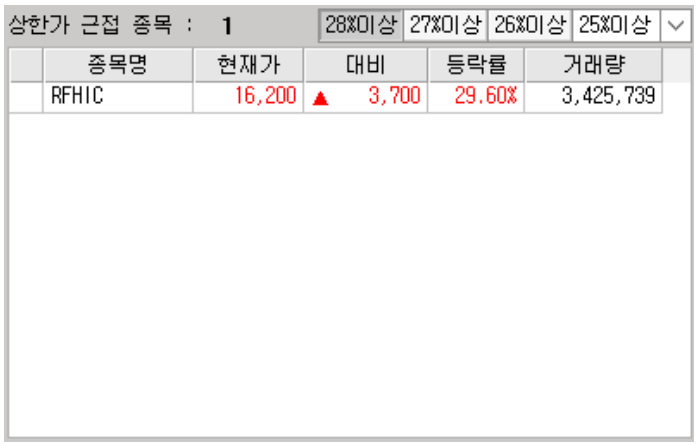

➔ 상/하한가 근접 구간 %을 선택할 수 있습니다.

9 상/하한가 이탈 종목 : 상한가, 하한가 이탈 종목으로 상/하한가 진입을 하지 못한 종목은 포함되지 않습니다.



Copyright 2021 KB Securities Co., Ltd. All Rights Reserved.
본 문서의 내용은 제도변경 또는 성능개선, 화면변경 등의 사유로 사전 예고없이 변경될 수 있습니다.
또한 원본 또는 최종본임을 보장할 수 없으며, 문서의 내용에 대한 법적인 책임을 지지 않습니다.

[0657] 캔들패턴검색

마우스를 이용하여 캔들(봉)을 그리면 코스피, 코스닥 시장과 관심종목을 대상으로 캔들의 패턴을 만족시키는 종목들을 검색할 수 있는 화면입니다.

사용자가 원하는 캔들(봉)을 마우스를 이용하여 시가/고가/저가/종가의 위치를 지정하고 옵션(양/음봉, 꼬리여부, 몸통비율)을 선택하여 작도한 캔들의 형태를 지정된 대상에서 검색하는 화면입니다. 마우스의 간편한 동작으로 캔들패턴의 종목을 쉽고 빠르게 찾을 수 있습니다.



사용방법

1 좌측메뉴

Copyright 2021 KB Securities Co., Ltd. All Rights Reserved.
본 문서의 내용은 제도변경 또는 성능개선, 화면변경 등의 사유로 사전 예고없이 변경될 수 있습니다.
또한 원본 또는 최종본임을 보장할 수 없으며, 문서의 내용에 대한 법적인 책임을 지지 않습니다.

➔ 차트에서 주로 사용되는 캔들패턴의 형태를 기본형태로 제공하고 있습니다.



➔ 고객이 작도한 캔들패턴을 저장하여 사용자 탭에서 선택하여 다시 사용할 수 있습니다. 저장된 캔들패턴의 삭제는 캔들패턴을 선택한 후 오른쪽 마우스를 클릭하면 캔들삭제 메뉴를 클릭하여 삭제할 수 있습니다.

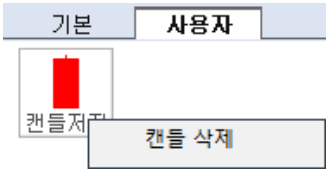

2 우측 상단메뉴

➔ 대상 [전체] : 검색하려는 시장을 설정 합니다.

➔ [종합(KOSPI)] : 전체/코스피/코스닥/테마/관심종목을 기준으로 하위그룹을 지정하여 검색할 수 있습니다.

➔ ☐ 우선주제외 : 체크 시, 우선주를 검색 대상에서 제외 합니다.

➔ ☐ 지정그룹제외 : 체크 시, 지정한 그룹을 검색 대상에서 제외 합니다.

➔ [일][주][월][분][1분] : 검색할 패턴의 일/주/월/분 주기를 설정합니다.

➔ ☐ 양음봉무시 : 체크 시 작도한 캔들의 양봉/음봉의 상태를 무시하고 검색하는 기능입니다. 주로 캔들의 시가/종가의 위치만을 검색할 때 사용합니다.

➔ [꼬리길이적용] : 꼬리길이(꼬리길이적용/꼬리길이무시/꼬리유무무시) : 찾고자 하는 캔들패턴의 꼬리길이 상태를 선택하여 검색하는 기능입니다.
첫 번째 옵션으로는 꼬리길이 적용으로 사용자가 작도한 캔들의 꼬리 길이상태를 체크하여 검색하는 방법이 있습니다. 두 번째 옵션으로는 꼬리길이 무시로 꼬리의 유무는 판단하나 꼬리길이 적용과 달리 꼬리길이의 상태를 체크하지 않은 옵션입니다. 세 번째로는 꼬리유무무시 옵션으로 사용자가 꼬리를 그리거나 그리지 않거나 무관하게 캔들의 양/음봉, 캔들간의 관계(종가/시가)만을 체크하는 옵션입니다.

➔ 기준 [0] 봉전(0은 현재봉, 최대10) : 해당 기능은 캔들패턴 검색 시 기준이 되는 봉의 시점을 지정하는 기능으로 0봉전이라 하면 현재봉을 의미하는 것으로 5일전 시점에 검색을 하려고 하면 5봉전으로 수정하여 검색하면 됩니다. 최대 10봉전까지 검색이 가능합니다.

Copyright 2021 KB Securities Co., Ltd. All Rights Reserved.
본 문서의 내용은 제도변경 또는 성능개선, 화면변경 등의 사유로 사전 예고없이 변경될 수 있습니다.
또한 원본 또는 최종본임을 보장할 수 없으며, 문서의 내용에 대한 법적인 책임을 지지 않습니다.

➔ ☐ 몸통비율적용 : 체크 시 캔들패턴 그리기 UI하단에 □% ↑ 항목이 생성됩니다. 사용자가 % 입력시 해당 % 값 기준으로 몸통비율(종가-시가) 이상/이하의 캔들을 검색하는 옵션입니다.

➔ 초기화 : 작도된 캔들패턴을 초기화 하는 기능입니다.

➔ 저장 : 작도한 캔들패턴을 사용자가 저장하는 기능입니다. 저장 후 사용자 탭에서 선택하여 사용할 수 있습니다. 삭제는 사용자 탭에서 선택 후 오른쪽 마우스 메뉴에서 캔들삭제를 클릭하여 삭제할 수 있습니다.

3 우측 하단메뉴

검색된 결과를 아래 리스트에서 볼 수 있고, 검색된 결과 리스트에서 선택한 종목의 차트를 볼 수 있습니다.

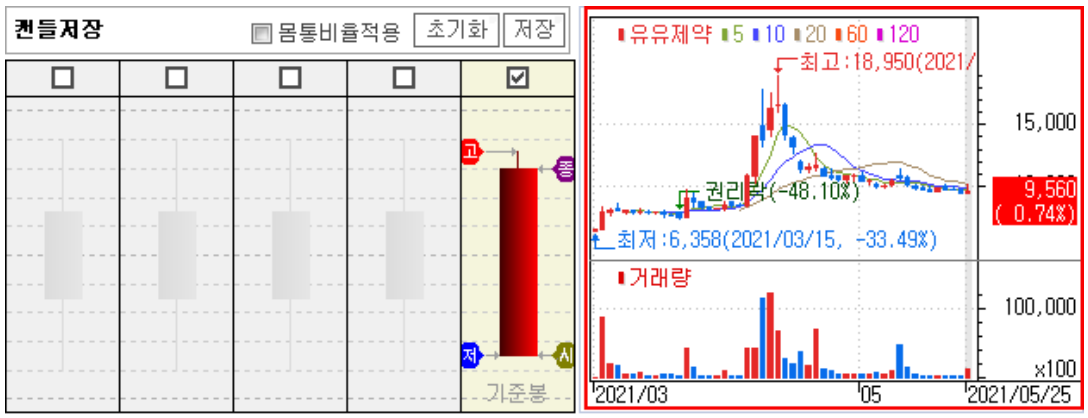

검 색 검색결과 **740건** 인쇄 항목편집 종목전송

종목코드	종목명	현재가	대비	등락률	L일봉H	거래량	업종구분
000220	유유제약	9,560	▲ 70	0.74		1,265,809	의약품
000230	일동홀딩스	13,750	▲ 200	1.48		12,047	의약품
000250	삼천당제약	58,500	▲ 1,900	3.36		764,043	제약
000430	대원강업	4,255	▲ 25	0.59		115,369	운수장비
000520	삼일제약	9,170	▲ 80	0.88		44,429	의약품
000540	흥국화재	4,395	▼ 15	-0.34		158,952	보험업
000590	CS홀딩스	71,900	▲ 400	0.56		2,416	금융업
000850	화천기공	35,800	▲ 200	0.56		4,927	기계
000880	한화	32,650	▲ 950	3.00		1,570,603	화학

➔ 검 색 : 작도된 추세선 패턴을 검색 하는 기능입니다.

➔ 인 쇄 : 검색된 결과를 출력하는 기능입니다.

➔ 항목편집 : 검색항목 편집 기능으로 사용자가 원하는 항목으로 변경하여 검색결과를 볼 수 있습니다.

➔ 종목전송 : 관심등록/Excel저장 등 종목전송 메뉴가 나옵니다.

Copyright 2021 KB Securities Co., Ltd. All Rights Reserved.
본 문서의 내용은 제도변경 또는 성능개선, 화면변경 등의 사유로 사전 예고없이 변경될 수 있습니다.
또한 원본 또는 최종본임을 보장할 수 없으며, 문서의 내용에 대한 법적인 책임을 지지 않습니다.

[0658] 주식조건분석

사용자가 작성한 조건식에 대한 조건분석을 해 볼 수 있는 화면입니다. 작성된 조건식을 과거시점에서 검색한 후, 검새된 종목들을 일정기간 동안 보유하고 있을 경우의 수익률을 분석해 봄으로써, 해당 조건식이 시장대비 초과수익을 달성하는 우수한 조건식인지 검증해 볼 수 있습니다.

사용자가 조건검색에서 작성한 조건에 대한 신뢰도를 검증해볼 수 있는 화면입니다. 작성된 조건식을 과거시점에서 검색한 후, 검색된 종목들을 일정기간 동안 보유하고 이을 경우의 수익률을 분석해 봄으로써, 해당 조건식이 시장대비 초과수익을 달성하는 우수한 조건식인지 검증해 볼수 있습니다.

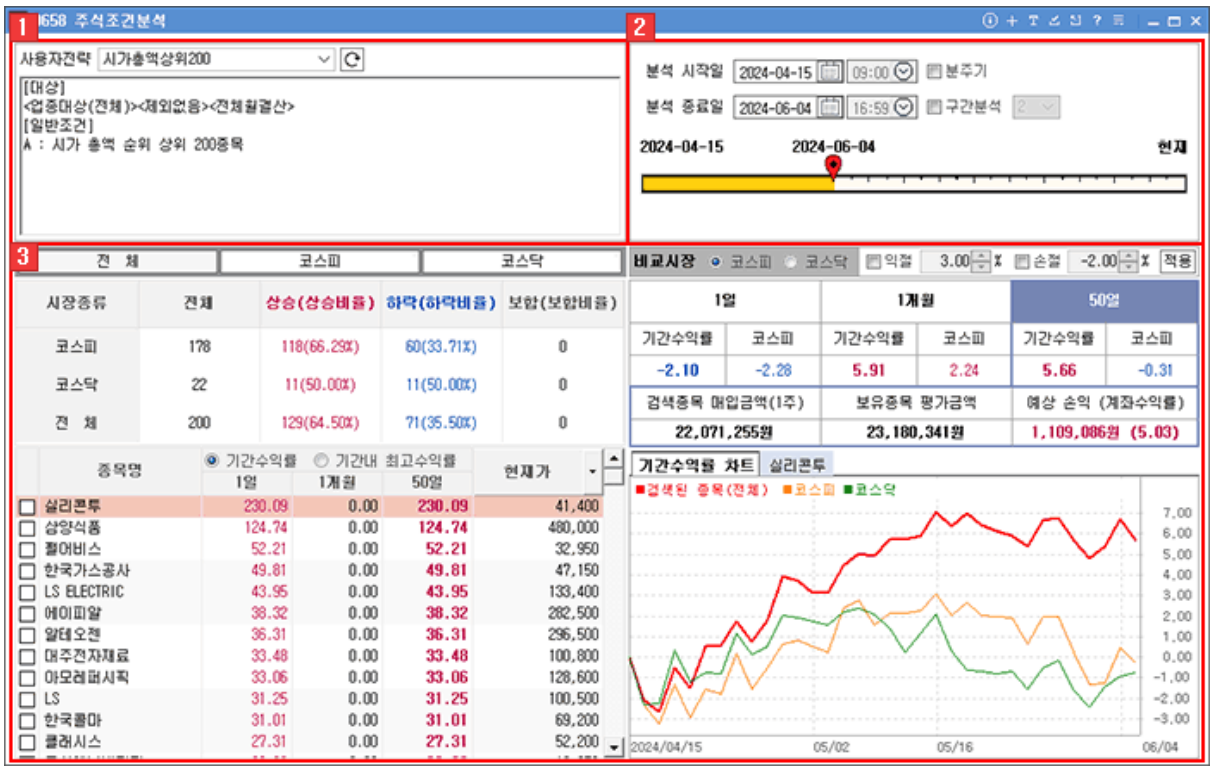

1 조건식 선택 영역

종목검색에서 작성해 사용자조건에 저장한 조건식을 선택하는 영역입니다.

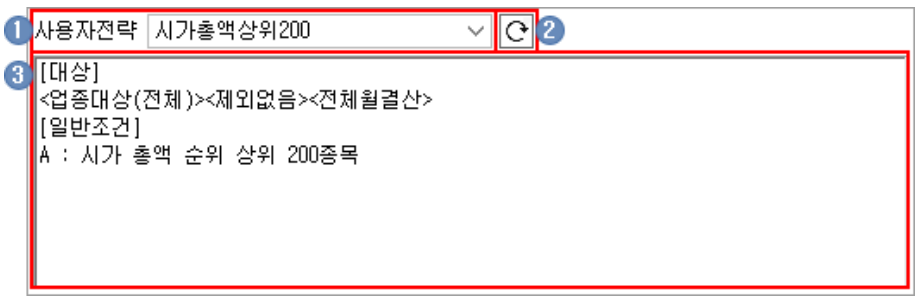

1. 종목검색에서 작성해 사용자조건에 저장한 조건식을 선택하여 분석할 수 있습니다.
   콤보상자에서 원하시는 사용자조건을 선택할 수 있습니다.
2. 새로고침 : 사용자조건 리스트를 갱신합니다.
3. 조건식 : 선택한 조건식에 대한 조건의 대상, 조건 내용을 보여줍니다.

2 분석시점 및 분석 기간 선택 영역

과거시점 검증을 하기 위해 분석시점 및 분석기간을 선택하는 영업입니다.

Copyright 2021 KB Securities Co., Ltd. All Rights Reserved.
본 문서의 내용은 제도변경 또는 성능개선, 화면변경 등의 사유로 사전 예고없이 변경될 수 있습니다.
또한 원본 또는 최종본임을 보장할 수 없으며, 문서의 내용에 대한 법적인 책임을 지지 않습니다.

분석기간은 사용자가 원하는 기간으로 설정이 가능합니다.

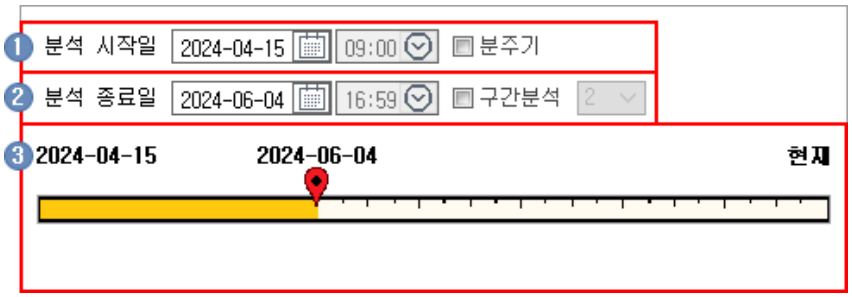

1 분석 시장일

과거시점 검증의 검색 시작 시점을 선택합니다. 성과검증은 과거 특정시점에서 검색을 합니다.
그 과거 시점을 정하는 것이 분석시점의 날짜입니다.



› 분석 시작일 달력아이콘 클릭

→ 년도와 월, 일의 선택이 가능합니다.

› 분석기간 오늘까지 적용 : 오늘기준으로 과거의 수익률을 계산할 경우 날짜를 계산할 필요 없이 숫자를 입력하여 사용할 수 있습니다.('분석기간 오늘까지 적용' 선택 시 숫자입력이 가능합니다.)
예를 들어 분석기간 오늘까지 적용 체크 후 오늘기준 20일 전 입력 시 달력은 해당 월로 변경됩니다.

› 분주기 : 분단위 검증을 할 수 있습니다.

2 분석 종료일

분석 종료일은 분석 시작일에 종목을 매수했다고 가정하고, 분석 종료일까지 보유했을 때의 수익률을 계산합니다.



› 예를 들어 분석 시작일이 2024년 4월 15일, 분석 종료일을 2024년 6월 4일로 지정했으면, 이는 2024년 4월 15일에 검색된 종목들을 매수해 2024년 6월 4일까지 보유했을 때의 수익률을 나타냅니다.

› 구간분석은 분석기간을 구간으로 나눠 매매분석을 하는 기능입니다. 분석기간에 따라 2구간부터 10구간까지 다양하게 구간을 선택할 수 있습니다.

3 과거시점 검색 미리보기

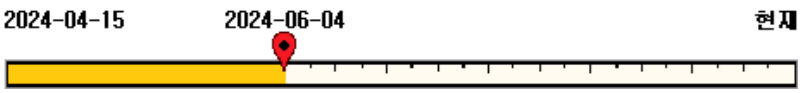

› 왼쪽 끝이 분석 시작일, 오른쪽 끝이 현재시점으로 마우스 이동으로 기간을 설정할 수 있습니다.

› 마우스를 이용해 해당 아이콘의 위치를 변경하면 분석기간이 분경됩니다.

› 아이콘 이동을 통한 기간설정은 비율로서 제공되므로 자세한 설정은 분석기간으로 설정 바랍니다.

Copyright 2021 KB Securities Co., Ltd. All Rights Reserved.
본 문서의 내용은 제도변경 또는 성능개선, 화면변경 등의 사유로 사전 예고없이 변경될 수 있습니다.
또한 원본 또는 최종본임을 보장할 수 없으며, 문서의 내용에 대한 법적인 책임을 지지 않습니다.

3 검증결과 영역



1 검증결과 : 전체(코스피+코스닥) / 코스피 / 코스닥별 검증 결과 보기를 선택합니다.

2 전체 분포 : 검색결과의 전체 분포를 보여줍니다.

전 체	코스피	코스닥

시장종류	전체	상승(상승비율)	하락(하락비율)	보합(보합비율)
코스피	178	118(66.29%)	60(33.71%)	0
코스닥	22	11(50.00%)	11(50.00%)	0
전 체	200	129(64.50%)	71(35.50%)	0

- 상승비율 : 전체 종목에서 상승비율 (상승종목/전체종목) X 100
- 하락비율 : 전체 종목에서 하락비율 (하락종목/전체종목) X 100
- 보합비율 : 전체 종목에서 보합비율 (보합종목/전체종목) X 100

3 기간수익률 / 기간내 최고수익률

- 기간수익률 : 검색된 종목들을 일정기간 동안 보유하고 있을 경우의 수익률을 보여줍니다.
- 기간내 최고수익률 : 검색된 종목들을 일정기간 중 최고수익률을 보여줍니다.
  (매도가 = 보유기간 중 최고가)
  기간수익률의 첫번째 필드는 1일, 두번째 필드는 1개월로 고정된 값이며 세번째 필드가 사용자가 선택한 분석기간을 보여줍니다.
  또한 검색결과 종목들의 현재가 / 거래량 / 분석시점 거래량 / 분석시점 현재가 중 선택해 확인할 수 있습니다.
  종목을 체크하면 해당 종목에 대한 기간 수익률을 우측 차트에 표시하며 총 4종목까지 비교 가능합니다.

4 

- 비교시장 : 시장지수의 수익률로써 기간수익률과 비교 지수로 사용합니다.
- 익절 : 손절매매 기능으로 기간수익률에 이익실현 시 사용자가 설정한 수익률로 매도하는 기능입니다.
- 손절 : 손절매매 기능으로 기간수익률에 손실이 발생할 경우 사용자가 설정한 수익률로 매도하는 기능입니다. 설정 후 적용 버튼을 누르면 기간수익률과 기간수익률 차트에 반영이 됩니다.

5 기간 수익률 : 기간수익률은 검색종목 평균수익률입니다.
1일, 1개월 타이틀 클릭 시 차트에 반영됩니다.

Copyright 2021 KB Securities Co., Ltd. All Rights Reserved.
본 문서의 내용은 제도변경 또는 성능개선, 화면변경 등의 사유로 사전 예고없이 변경될 수 있습니다.
또한 원본 또는 최종본임을 보장할 수 없으며, 문서의 내용에 대한 법적인 책임을 지지 않습니다.

1일		1개월		50일	
기간수익률	코스피	기간수익률	코스피	기간수익률	코스피
-2.10	-2.28	5.91	2.24	5.66	-0.31
검색종목 매입금액(1주)		보유종목 평가금액		예상 손익 (계좌수익률)	
22,071,255원		23,180,341원		1,109,086원 (5.03)	

› 검색종목 매입금액(1주) : 검색시점의 결과 종목의 1주당 매입금액 합계

› 보유종목 평가금액 : 검색종목을 매입 후 분석기간까지 보유할 경우 평가금액

› 예상 손익 : 보유종목 평가금액 – 검색종목 매입금액(1주)

› 계좌수익률 : 평가 금액에 대한 수익률
(예상 손익/검색종목 매입금액) X 100

6 기간 수익률 차트 / 종목 차트

› 기간 수익률 차트 : 검색된 종목(전체)와 코스피, 코스닥 지수의 기간수익률 차트를 제공합니다.

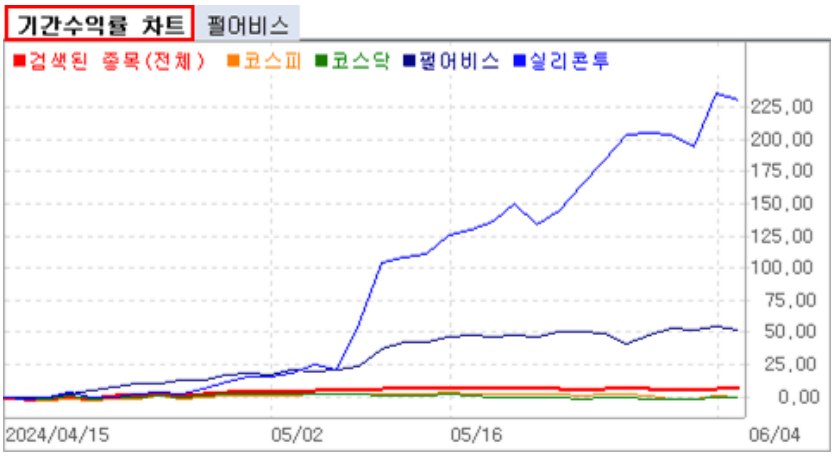

› 종목 차트 : 검색된 종목의 차트를 제공합니다.
회색 선에 마우스를 위치 시켜 사용된 조건의 값을 확인할 수 있습니다.



Copyright 2021 KB Securities Co., Ltd. All Rights Reserved.
본 문서의 내용은 제도변경 또는 성능개선, 화면변경 등의 사유로 사전 예고없이 변경될 수 있습니다.
또한 원본 또는 최종본임을 보장할 수 없으며, 문서의 내용에 대한 법적인 책임을 지지 않습니다.

[0659] 빠른종목검색

핵심검색, 관리종목, 급변종목, 시세동향 등 다양한 유형별로 전략들을 검색할 수 있는 화면입니다.

마우스 원클릭 만으로 간단히 종목을 검색할 수 있는 화면입니다. 각 검색전략을 한 화면으로 통합하여 보다 효율적인 활용이 가능하도록 하였습니다.



1 전략 리스트 (탭 구분)

➔ 빠른조건검색을 유형별로 분류하여 탭으로 전환하여 검색할 수 있도록 하였습니다.

- 핵심검색 : 핵심전략으로 매매 시 많은 참고가 되는 종목을 검색합니다.
- 관리종목 : 시장관리가 필요한 종목을 검색합니다.
- 급변종목 : 시세 또는 거래량이 1~10분봉 대비 급변하는 종목을 검색합니다.
- 순위종목 : 거래량, 거래대금, 시가총액 등 순위종목을 검색합니다.
- 시세동향 : 상한가, 52주신고가 등 시세와 관련된 종목을 검색합니다.
- 예상체결 : 동시호가 전 예상체결가를 기준으로 종목을 검색합니다.
- 지표신호 : 이동평균선 등 지표와 관련된 종목을 검색합니다.
- 투자자동향 : 외국인, 기관 등 투자자 동향을 파악할 수 있는 종목을 검색합니다.
- 사용자검색 : 조건검색에서 저장한 조건식을 통해 종목을 검색합니다.

2 검색설정 영역

시장선택, 필터설정, 감시설정 등 실시간검색 설정을 적용합니다.

➔ ☑ 거래소 ☑ 코스닥 : 검색대상시장을 설정합니다. 코스피와 코스닥 모두 선택되어 있는 것이 기본값이며, 코스피만 또는 코스닥만 체크해서 종목을 검색할 수 있습니다.

➔ ☐ 필터 : 체크 시 설정된 내용에 따라 검색결과를 필터 합니다.

Copyright 2021 KB Securities Co., Ltd. All Rights Reserved.
본 문서의 내용은 제도변경 또는 성능개선, 화면변경 등의 사유로 사전 예고없이 변경될 수 있습니다.
또한 원본 또는 최종본임을 보장할 수 없으며, 문서의 내용에 대한 법적인 책임을 지지 않습니다.

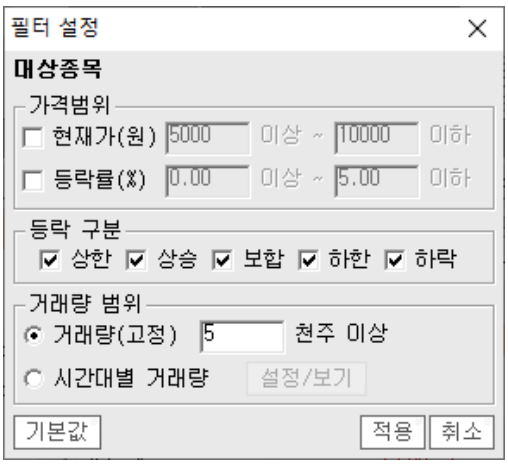

현재가, 등락률의 가격범위와, 상승/하락 등의 등락구분, 거래량범위 등을 고객님이 원하는 조건을 설정하여 검색을 하실 수 있습니다.

30초 : 특정 시간단위로 자동검색을 실행합니다. 삼각형 버튼을 클릭하면 자동검색 실행이 일시 정지되며 다시 클릭하면 복원됩니다.

종목전송 : 선택한 종목을 현재가, 종합차트 화면을 오픈 하거나 관심등록을 통해 관심그룹에 추가 할 수 있으며 EXCEL로 데이터를 볼 수 있습니다.

삭제종목 : 검색결과 영역에서 삭제한 종목 리스트입니다. 화면별로 삭제 종목을 관리하기 때문에 화면 재 오픈 시 초기화 됩니다.

- 빠른종목검색은 사용자검색 탭에서 제공하는 사용자조건의 경우 삭제기능을 제공합니다.

감시 : 해당 종목을 실시간을 감시 하여 해당 조건을 만족하여 진입하는 종목, 조건에 만족하지 못하여 탈퇴하는 종목, 다시 재진입하는 종목을 시간과 함께 표시 합니다.

0 76 18 70 0 164 : 검색된 종목의 상한가, 상승, 보합, 하락, 하한가, 검색된 종목의 개수를 표시 합니다.

상승비중: 68.05 % : 검색된 종목의 상승 비중을 표시 합니다.

이탈종목삭제 : 감시를 하고 있을 때 조건에 맞지 않아서 탈퇴하는 종목을 목록에서 삭제 합니다.

평균등락률: 1.19 % : 검색된 종목들의 평균 등락률을 표시 합니다.

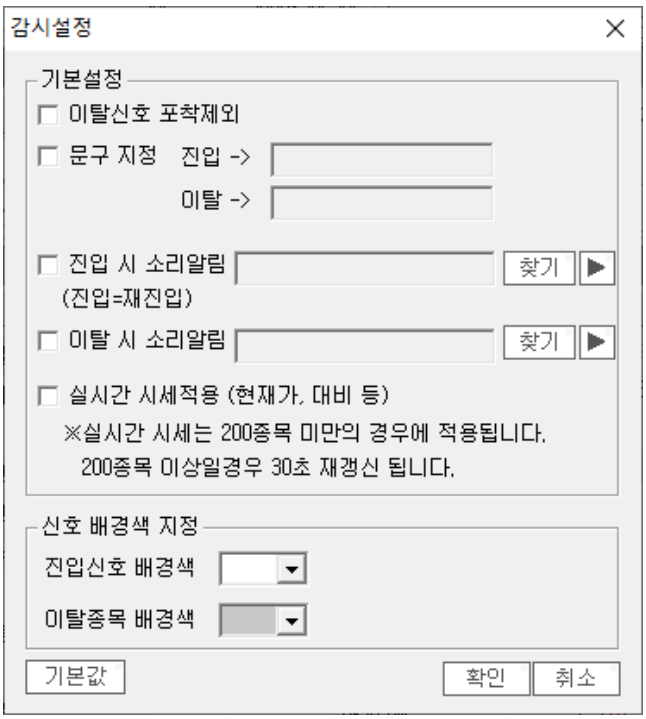

- 이탈신호 포착제외 : 감시 중 이탈종목은 신호에서 제외하는 기능

Copyright 2021 KB Securities Co., Ltd. All Rights Reserved.
본 문서의 내용은 제도변경 또는 성능개선, 화면변경 등의 사유로 사전 예고없이 변경될 수 있습니다.
또한 원본 또는 최종본임을 보장할 수 없으며, 문서의 내용에 대한 법적인 책임을 지지 않습니다.

- 문구 지정 : 진입/재진입, 이탈의 문구를 사용자가 지정하는 기능
- 소리알림 : 진입/재진입, 이탈의 신호가 발생할 경우 소리알림을 설정하는 기능
- 실시간 시세적용 : 현재가, 대비, 거래량 등 시세를 실시간으로 적용하는 기능으로 200종목 이상일 경우 30초로 시세가 재 갱신 됩니다.
- 신호 배경색 지정 : 진입/재진입, 이탈종목의 배경색을 지정하는 기능

3 검색결과 영역

실시간으로 사용자조건을 만족하는 검색종목의 결과영역으로 신호 구분에 따라 종목의 상태를 확인할 수 있습니다.

➔ 실시간 감시 항목 : 구분/시간/종목명/현재가/대비/등락률/진입/거래량/전일거래대비/삭제

➔ 감시 해제 또는 검색(조회) 항목 : 종목명/현재가/대비/등락률/연속등락/거래량/전일거래대비/삭제

- 구분 : 실시간 감시를 통해 검색된 종목의 상태를 구분하는 필드입니다.
  - 진입/재진입 : 실시간 검색으로 종목이 만족하여 진입 또는 재진입
  - 탈퇴: 진입 또는 재진입 상태에서 실시간 검색 시 불만족하여 검색결과에서 탈퇴
- 시간 : 실시간 감시를 통해 진입/재진입, 탈퇴 시점의 시간
- 진입 : 종목이 검색에 만족하여 진입한 횟수
- 삭제 : X버튼을 눌러 검색된 종목을 삭제하는 기능으로 삭제종목 실시간 추가 다시 안함 옵션을 적용하면 삭제된 종목은 감시종목에서 제외됩니다.
  - 빠른종목검색의 경우 사용자검색에서 제공됩니다.
  - 화면별로 삭제 종목을 관리하기 때문에 화면 재오픈 시 초기화 됩니다.

Copyright 2021 KB Securities Co., Ltd. All Rights Reserved.
본 문서의 내용은 제도변경 또는 성능개선, 화면변경 등의 사유로 사전 예고없이 변경될 수 있습니다.
또한 원본 또는 최종본임을 보장할 수 없으며, 문서의 내용에 대한 법적인 책임을 지지 않습니다.

[0661] 차트구간검색

선택한 종목의 차트 구간을 드래그를 하시면 드래그한 차트 구간과 유사한 종목 리스트를 조회할 수 있는 화면입니다.



1 종목을 검색하는 선택영역입니다.
종목선택 기능 상세보기

2 우선주제외 : 검색된 종목에서 우선주를 제외합니다.

3 일/주/월/분 중 조회할 차트 주기를 선택합니다.
분차트를 선택한 경우 '1분/3분/5분/10분/15분/30분/60분' 선택이 가능합니다.

4 유사도 : 작성된 유사도로 종목을 검색합니다.
검색버튼을 클릭하면 드래그한 차트 구간과 유사도를 조건으로 재 검색합니다.

5 드래그한 차트 구간가 유사한 조건의 종목이 제공됩니다.



- 검색된 결과에 대한 전체/코스피/코스닥 시장을 선택합니다.

Copyright 2021 KB Securities Co., Ltd. All Rights Reserved.
본 문서의 내용은 제도변경 또는 성능개선, 화면변경 등의 사유로 사전 예고없이 변경될 수 있습니다.
또한 원본 또는 최종본임을 보장할 수 없으며, 문서의 내용에 대한 법적인 책임을 지지 않습니다.

▸ 검색된 결과 리스트에서 선택한 종목의 차트를 볼 수 있습니다.

종목선택 기능 상세보기



1 History 기능

사용자가 최근 조회한 종목 목록이 제공됩니다.



	: 종목이 히스토리 목록에 저장됩니다.
×	: 개별 종목 히스토리가 삭제됩니다.
× 전체삭제	: 전체 히스토리 목록이 삭제됩니다.

2 종목검색 기능

종목을 검색할 수 있는 주식 종목 안내창이 팝업되며, 종목 안내창에 종목을 더 손쉽게 빠르게 검색할 수 있도록 Tab 영역을 추가 탑재하였습니다.

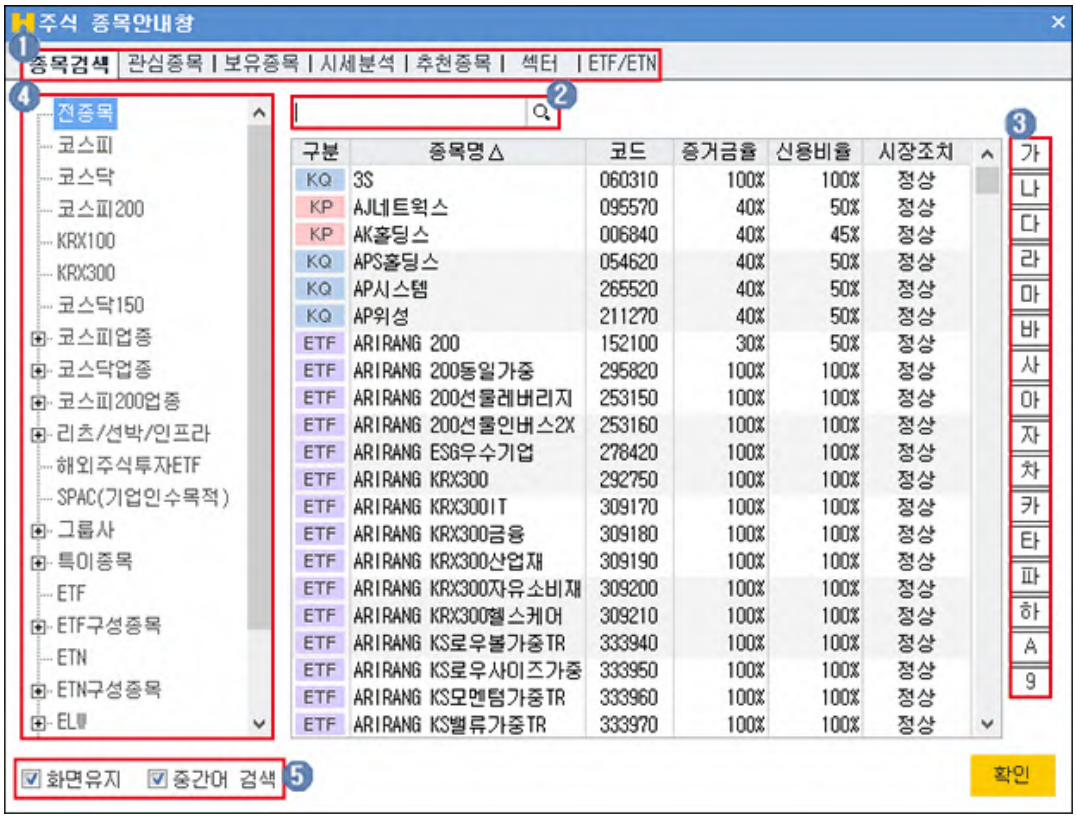

1. 종목검색을 할 TAB 항목을 선택합니다
2. 사용자가 직접 검색을 원하는 종목을 입력합니다.
3. 조회할 종목의 초성 버튼을 클릭합니다.
4. 거래시장 및 업종, 상품의 그룹의 리스트를 선택하여 조회 종목을 검색합니다.
5. ☑ **화면유지** : 종목을 선택해도 종목 안내창을 팝업 상태 그대로 유지합니다.
   ☑ **중간어 검색** : 종목을 입력하여 조회 시 중간어 검색이 가능합니다.

Copyright 2021 KB Securities Co., Ltd. All Rights Reserved.
본 문서의 내용은 제도변경 또는 성능개선, 화면변경 등의 사유로 사전 예고없이 변경될 수 있습니다.
또한 원본 또는 최종본임을 보장할 수 없으며, 문서의 내용에 대한 법적인 책임을 지지 않습니다.

3 ★ 즐겨찾기 기능

사용자가 즐겨찾는 종목을 관심종목 그룹으로 등록하여 이용합니다.

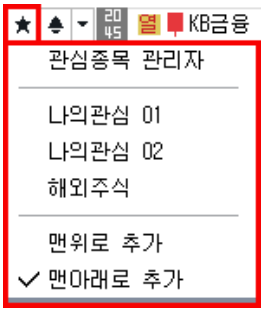	관심종목 그룹 설정 화면이 팝업되며 관심종목 설정을 할 수 있습니다.
	사용자가 등록한 관심종목 그룹에 조회한 종목이 등록됩니다.
	관심종목 그룹의 맨 위로 조회 종목이 등록됩니다.
	관심종목 그룹의 맨 아래로 조회 종목이 등록됩니다.

4 신호상태 기능

신호수신 상태를 제공합니다.

5 돌려보기 기능

신호수신 및 돌려보기 모드 전환을 합니다.

돌려보기 대상종목 설정이 가능하며, 돌려보기를 수동/자동 모드를 설정합니다.

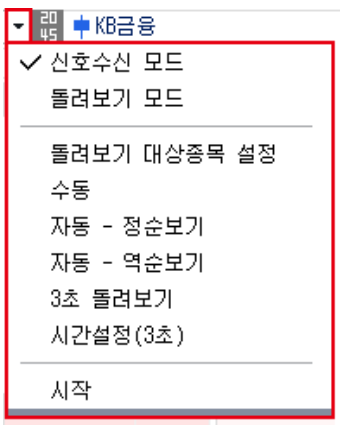	신호수신 모드로 전환됩니다.
	돌려보기 모드로 전환됩니다.
	돌려보기 할 대상을 설정하는 팝업이 제공됩니다.
	돌려보기를 수동으로 이용할 수 있도록 버튼이 전환됩니다.
	정순으로 자동 돌려보기를 실행합니다.
	역순으로 자동 돌려보기를 실행합니다.
	3초 마다 종목 자동 돌려보기를 실행합니다.
	자동 돌려보기를 사용자가 설정하여 실행할 수 있습니다.
	돌려보기를 시작합니다.

6 종목정보

종목의 정보를 제공하며, 각 영역에 마우스를 오버하면 툴팁으로 정보에 대한 내용을 제공합니다.

Copyright 2021 KB Securities Co., Ltd. All Rights Reserved.
본 문서의 내용은 제도변경 또는 성능개선, 화면변경 등의 사유로 사전 예고없이 변경될 수 있습니다.
또한 원본 또는 최종본임을 보장할 수 없으며, 문서의 내용에 대한 법적인 책임을 지지 않습니다.

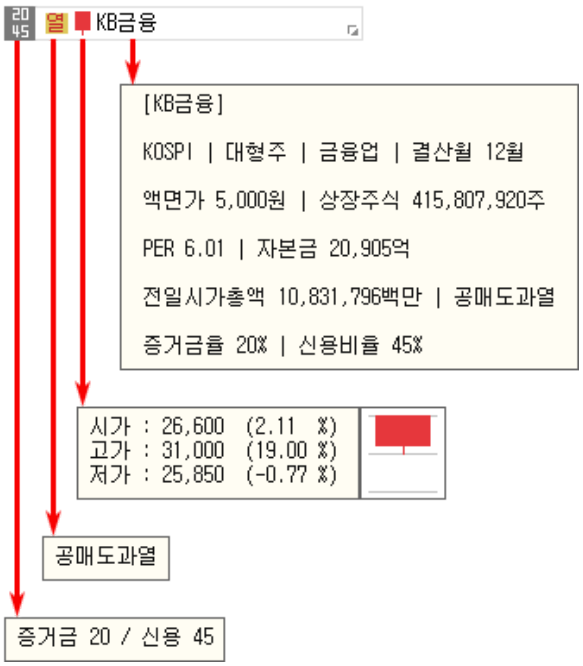

1. 20 45 는 선택한 종목의 증거금율과 신용비율을 나타냅니다.
2. 열 는 종목정보분류표가 제공됩니다. 분류표에 마우스를 오버하면 분류표의 툴팁이 표시됩니다.
3. 는 종목의 일봉을 보여줍니다. 마우스를 오버하면 '시가,고가,저가' 정보를 제공합니다.
4. KB금융 종목명을 클릭하면 '종목정보/메모, 기업개요, 섹터정보, 재무정보'를 확인할 수 있습니다. 메모는 사용자가 직접 입력이 가능합니다.

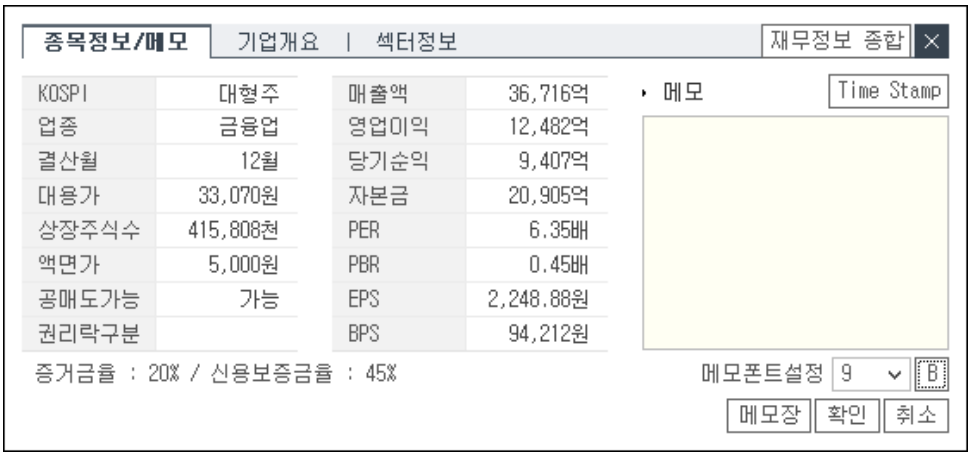

Copyright 2021 KB Securities Co., Ltd. All Rights Reserved.
본 문서의 내용은 제도변경 또는 성능개선, 화면변경 등의 사유로 사전 예고없이 변경될 수 있습니다.
또한 원본 또는 최종본임을 보장할 수 없으며, 문서의 내용에 대한 법적인 책임을 지지 않습니다.

[0662] 신호검색

사용자가 지정한 신호조건을 충족하는 종목들의 리스트를 실시간으로 확인하고, 매매까지 가능한 화면입니다.

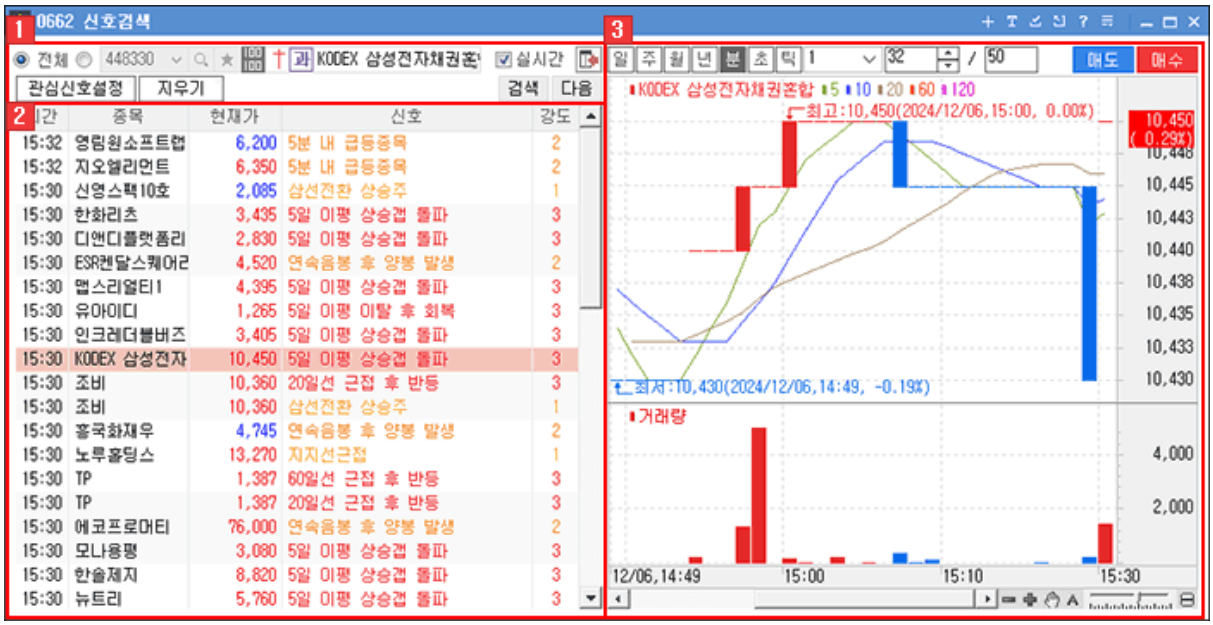

1 조회대상을 지정하고, 신호검색 조건을 지정합니다.



1. [전체] 또는 개별종목 중 조회대상을 지정할 수 있습니다.
   - 주식 종목선택 기능 상세보기
2. [실시간] 항목을 선택하면 신호검색 종목리스트가 실시간으로 갱신됩니다.
3. 버튼을 클릭하여 우측 차트 영역을 숨길 수 있습니다.
4. [관심신호설정] 버튼을 클릭하면 [0664] 신호설정 화면이 실행되어 신호검색 조건을 상세하게 지정할 수 있습니다.
5. [지우기] 버튼을 클릭하면 조건검색 리스트를 지울 수 있습니다.

2 신호검색 조건에 일치하는 종목 리스트가 제공됩니다.
종목 리스트를 클릭하면 우측 차트 영역에 해당 종목의 차트가 제공됩니다.

3 선택한 종목의 차트가 제공됩니다.

- [매도] [매수] 버튼을 클릭하면 [8949] 주식미니주문 화면이 실행되어 선택한 종목의 거래가 가능합니다.
- 차트 하단기능 상세보기

주식 종목선택 기능 상세보기



Copyright 2021 KB Securities Co., Ltd. All Rights Reserved.
본 문서의 내용은 제도변경 또는 성능개선, 화면변경 등의 사유로 사전 예고없이 변경될 수 있습니다.
또한 원본 또는 최종본임을 보장할 수 없으며, 문서의 내용에 대한 법적인 책임을 지지 않습니다.

1 History 기능

사용자가 최근 조회한 종목 목록이 제공됩니다.



	: 종목이 히스토리 목록에 저장됩니다.
×	: 개별 종목 히스토리가 삭제됩니다.
× 전체삭제	: 전체 히스토리 목록이 삭제됩니다.

2 종목검색 기능

종목을 검색할 수 있는 주식 종목 안내창이 팝업되며, 종목 안내창에 종목을 더 손쉽게 빠르게 검색할 수 있도록 Tab 영역을 추가 탑재하였습니다.



1. 종목검색을 할 TAB 항목을 선택합니다
2. 사용자가 직접 검색을 원하는 종목을 입력합니다.
3. 조회할 종목의 초성 버튼을 클릭합니다.
4. 거래시장 및 업종, 상품의 그룹의 리스트를 선택하여 조회 종목을 검색합니다.
5. ☑ 화면유지 : 종목을 선택해도 종목 안내창을 팝업 상태 그대로 유지합니다.
   ☑ 중간어 검색 : 종목을 입력하여 조회 시 중간어 검색이 가능합니다.

3 즐겨찾기 기능

사용자가 즐겨찾는 종목을 관심종목 그룹으로 등록하여 이용합니다.

	관심종목 그룹 설정 화면이 팝업되며 관심종목 설정을 할 수 있습니다.
	사용자가 등록한 관심종목 그룹에 조회한 종목이 등록됩니다.
	관심종목 그룹의 맨 위로 조회 종목이 등록됩니다.
	관심종목 그룹의 맨 아래로 조회 종목이 등록됩니다.

Copyright 2021 KB Securities Co., Ltd. All Rights Reserved.
본 문서의 내용은 제도변경 또는 성능개선, 화면변경 등의 사유로 사전 예고없이 변경될 수 있습니다.
또한 원본 또는 최종본임을 보장할 수 없으며, 문서의 내용에 대한 법적인 책임을 지지 않습니다.



4 신호상태 기능

신호수신 상태를 제공합니다.

5 돌려보기 기능

신호수신 및 돌려보기 모드 전환을 합니다.

돌려보기 대상종목 설정이 가능하며, 돌려보기를 수동/자동 모드를 설정합니다.

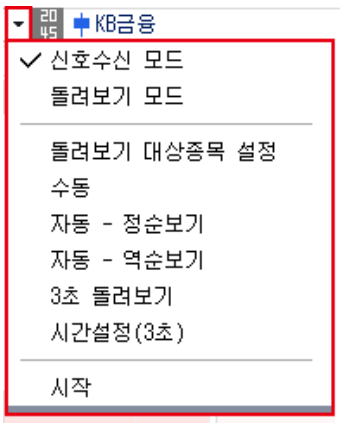

신호수신 모드로 전환됩니다.
돌려보기 모드로 전환됩니다.
돌려보기 할 대상을 설정하는 팝업이 제공됩니다.
돌려보기를 수동으로 이용할 수 있도록 버튼이 전환됩니다.
정순으로 자동 돌려보기를 실행합니다.
역순으로 자동 돌려보기를 실행합니다.
3초 마다 종목 자동 돌려보기를 실행합니다.
자동 돌려보기를 사용자가 설정하여 실행할 수 있습니다.
돌려보기를 시작합니다.

6 종목정보

종목의 정보를 제공하며, 각 영역에 마우스를 오버하면 툴팁으로 정보에 대한 내용을 제공합니다.

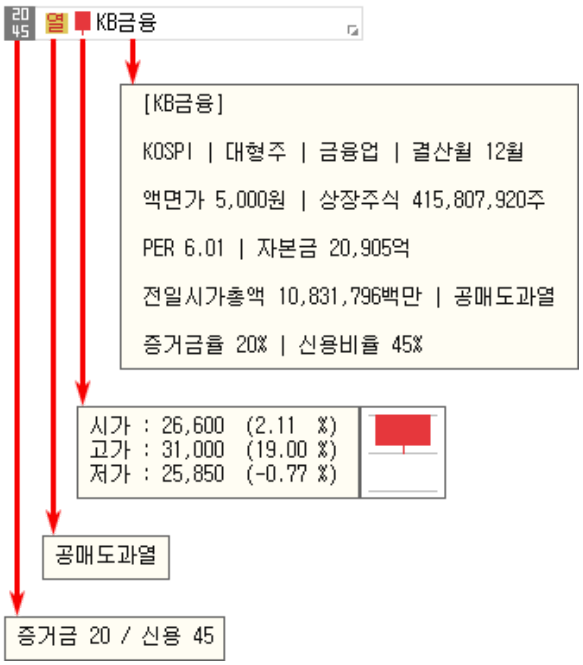

1 20 45는 선택한 종목의 증거금율과 신용비율을 나타냅니다.

Copyright 2021 KB Securities Co., Ltd. All Rights Reserved.
본 문서의 내용은 제도변경 또는 성능개선, 화면변경 등의 사유로 사전 예고없이 변경될 수 있습니다.
또한 원본 또는 최종본임을 보장할 수 없으며, 문서의 내용에 대한 법적인 책임을 지지 않습니다.

2 는 종목정보분류표가 제공됩니다. 분류표에 마우스를 오버하면 분류표의 툴팁이 표시됩니다.

3 는 종목의 일봉을 보여줍니다. 마우스를 오버하면 '시가,고가,저가' 정보를 제공합니다.

4 KB금융 종목명을 클릭하면 '종목정보/메모, 기업개요, 섹터정보, 재무정보'를 확인할 수 있습니다. 메모는 사용자가 직접 입력이 가능합니다.

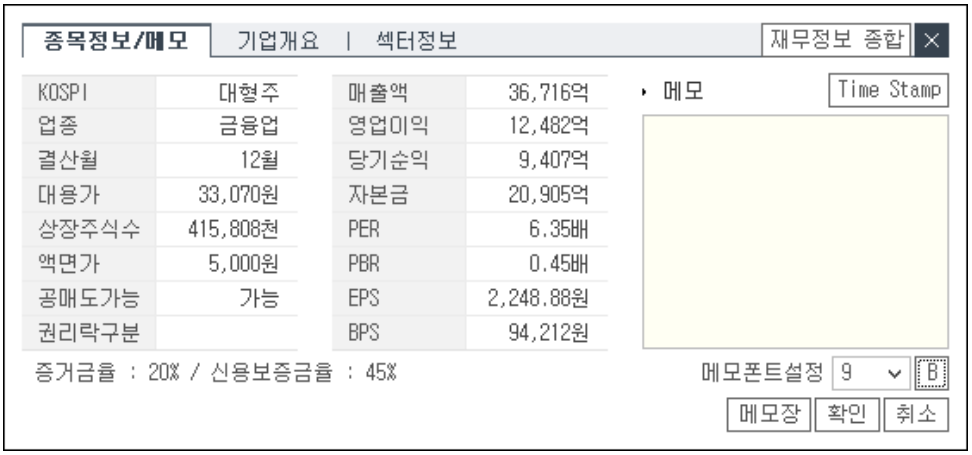

차트 하단기능 상세보기



※ 차트에 따라 일부 기능이 상이할 수 있습니다.

1 스크롤바

바를 좌우로 움직이거나 양끝의 좌우 버튼을 클릭하여 차트를 스크롤 할 수 있습니다.

2 확대/축소

조회축 좌우로 움직여 화면상에 표시되는 캔들봉의 개수를 조절할 수 있습니다.

3 보기 및 스크롤

1 A 전체보기

조회 가능한 개수의 모든 봉을 한번에 화면에 모두 표시합니다.

2 축소/확대

차트 조회기간을 축소 또는 확대할 수 있습니다.

3 자동스크롤

조회할 종목을 선택한 후 각 버튼을 클릭하여 차트를 종목들의 차트를 자동 스크롤 시켜 조회할 수 있습니다.

4 저장 및 기타기능

1 엑셀로 저장

조회 중인 차트의 데이터를 엑셀로 보내 저장할 수 있습니다.

2 이미지로 저장

조회 중인 차트를 이미지 파일로 저장할 수 있습니다.

Copyright 2021 KB Securities Co., Ltd. All Rights Reserved.
본 문서의 내용은 제도변경 또는 성능개선, 화면변경 등의 사유로 사전 예고없이 변경될 수 있습니다.
또한 원본 또는 최종본임을 보장할 수 없으며, 문서의 내용에 대한 법적인 책임을 지지 않습니다.

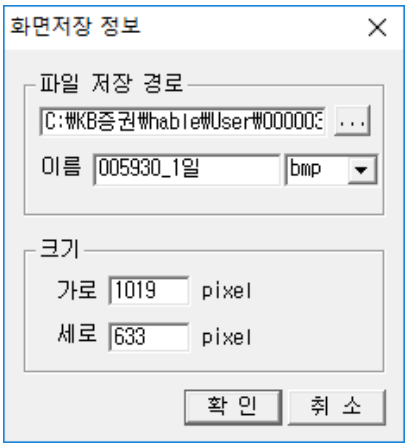

3 수치조회창

차트에 수치조회창이 표시되며, 마우스가 위치한 구간의 데이터를 표시합니다.



4 자료조회

차트 하단에 일자별 데이터 조회영역이 표시됩니다.

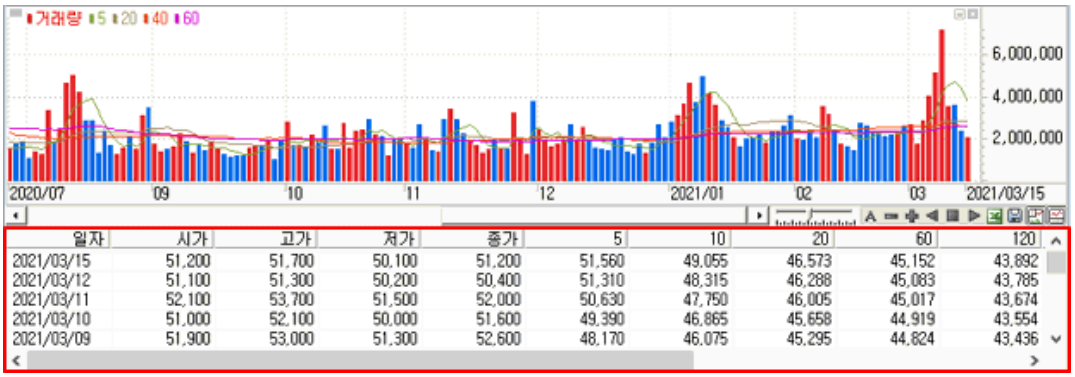

Copyright 2021 KB Securities Co., Ltd. All Rights Reserved.
본 문서의 내용은 제도변경 또는 성능개선, 화면변경 등의 사유로 사전 예고없이 변경될 수 있습니다.
또한 원본 또는 최종본임을 보장할 수 없으며, 문서의 내용에 대한 법적인 책임을 지지 않습니다.

[0663] 추세패턴검색

마우스를 이용하여 추세를 그리면 코스피, 코스닥 시장과 관심종목을 대상으로 유사도 50%이상 ~ 90%이상 추세를 만족시키는 종목들을 검색할 수 있는 화면입니다.

- 사용자가 원하는 차트패턴 샘플을 선택하거나 지정된 그리기 영역에 마우스로 패턴을 그리게 되면 패턴으로 인식한 동일한 패턴으로 보이는 종목을 자동으로 검색합니다.
  패턴검색은 가장 쉬운 검색방법 중 하나로 사용자의 자유로운 검색을 제공합니다.
- 기술적 분석에서는 주가차트는 일정한 패턴대로 움직이므로, 과거 패턴을 통해 향후 차트의 추세를 예측할 수 있다고 판단합니다. 이 화면은, 과거의 패턴 검색을 마우스를 통해 쉽게 그리면서 추세를 판단할 수 있는 유용한 화면입니다.



1 좌측 패턴 샘플
34종의 차트패턴 샘플을 가지고 종목을 검색할 수 있습니다.

Copyright 2021 KB Securities Co., Ltd. All Rights Reserved.
본 문서의 내용은 제도변경 또는 성능개선, 화면변경 등의 사유로 사전 예고없이 변경될 수 있습니다.
또한 원본 또는 최종본임을 보장할 수 없으며, 문서의 내용에 대한 법적인 책임을 지지 않습니다.



2 상단메뉴

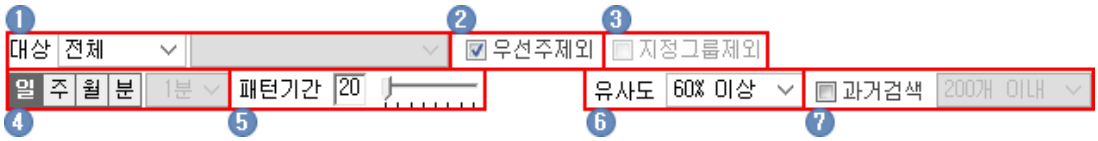

1. 검색하려는 시장을 설정 합니다.
2. 체크 시, 우선주를 검색 대상에서 제외 합니다.
3. 체크 시, 지정한 그룹을 검색 대상에서 제외 합니다.
4. 검색할 패턴의 일/주/월/분 주기를 설정합니다.
5. 찾고자 하는 기간 (캔버스 크기와 동일)을 수치로 입력하거나 마우스를 이용하여 이동 할 수 있습니다.
6. 추세패턴 검색 로직에 근거하여 유사도 기준 이상의 추세를 검색합니다.
7. 체크 시, 정해진 패턴기간의 추세패턴 모양을 찾는 기능입니다.

3 패턴작도

사용자가 그리기 영역에서 검색할 패턴을 자유롭게 작도하여 검색할 수 있습니다.
찾고자 하는 추세패턴을 마우스 오른쪽 클릭 후 드래그하여 추세를 그리면 됩니다.

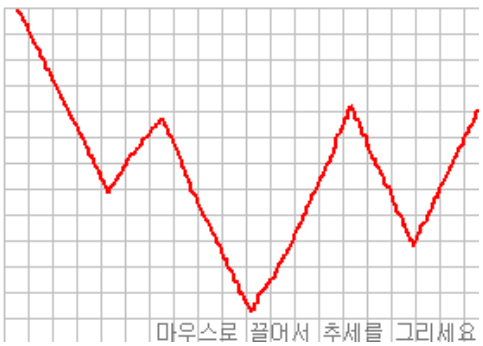

1. 초기화 작도된 추세선을 초기화 하는 기능입니다.

Copyright 2021 KB Securities Co., Ltd. All Rights Reserved.
본 문서의 내용은 제도변경 또는 성능개선, 화면변경 등의 사유로 사전 예고없이 변경될 수 있습니다.
또한 원본 또는 최종본임을 보장할 수 없으며, 문서의 내용에 대한 법적인 책임을 지지 않습니다.

2 저장 작도된 추세선을 저장하여 불러올 수 있습니다. (사용자 탭에서 확인가능)

3 검 색 작도된 추세선 패턴을 검색 하는 기능입니다.

4 인쇄 검색된 결과를 출력하는 기능입니다.

5 항목편집 검색항목 편집 기능으로 사용자가 원하는 항목으로 변경하여 검색결과를 볼 수 있습니다.

6 종목전송 관심등록/Excel저장 등 종목전송 메뉴가 나옵니다.

종목코드	종목명	유사도	현재가	대비	등락률	1일봉H	거래량
000020	동화약품	79.63 %	9,490	▲ 90	0.96 %		165,736
000030	우리은행	84.80 %	16,300	0	0.00 %		788,707
000040	KR모터스	89.81 %	325	▼ 7	-2.11 %		1,012,336
000050	경방	84.80 %	13,850	▲ 50	0.36 %		15,785
000060	메리츠화재	79.83 %	24,400	▼ 1,050	-4.13 %		163,624
000070	삼양홀딩스	84.80 %	115,000	▲ 3,500	3.14 %		33,852
000080	하이트진로	89.81 %	24,700	▲ 550	2.28 %		230,892
000100	유한양행	89.86 %	218,000	▼ 2,000	-0.91 %		27,152

› 검색된 결과를 아래 리스트에서 볼 수 있습니다.

› 검색된 결과 리스트에서 선택한 종목의 차트를 볼 수 있습니다.

Copyright 2021 KB Securities Co., Ltd. All Rights Reserved.
본 문서의 내용은 제도변경 또는 성능개선, 화면변경 등의 사유로 사전 예고없이 변경될 수 있습니다.
또한 원본 또는 최종본임을 보장할 수 없으며, 문서의 내용에 대한 법적인 책임을 지지 않습니다.

[0664] 신호설정

신호설정은 [0662]신호검색의 설정화면으로 실시간으로 종목을 감시할 수 있는 시스템 신호 등록, 강도설정, 대상 및 제외종목을 설정할 수 있습니다.

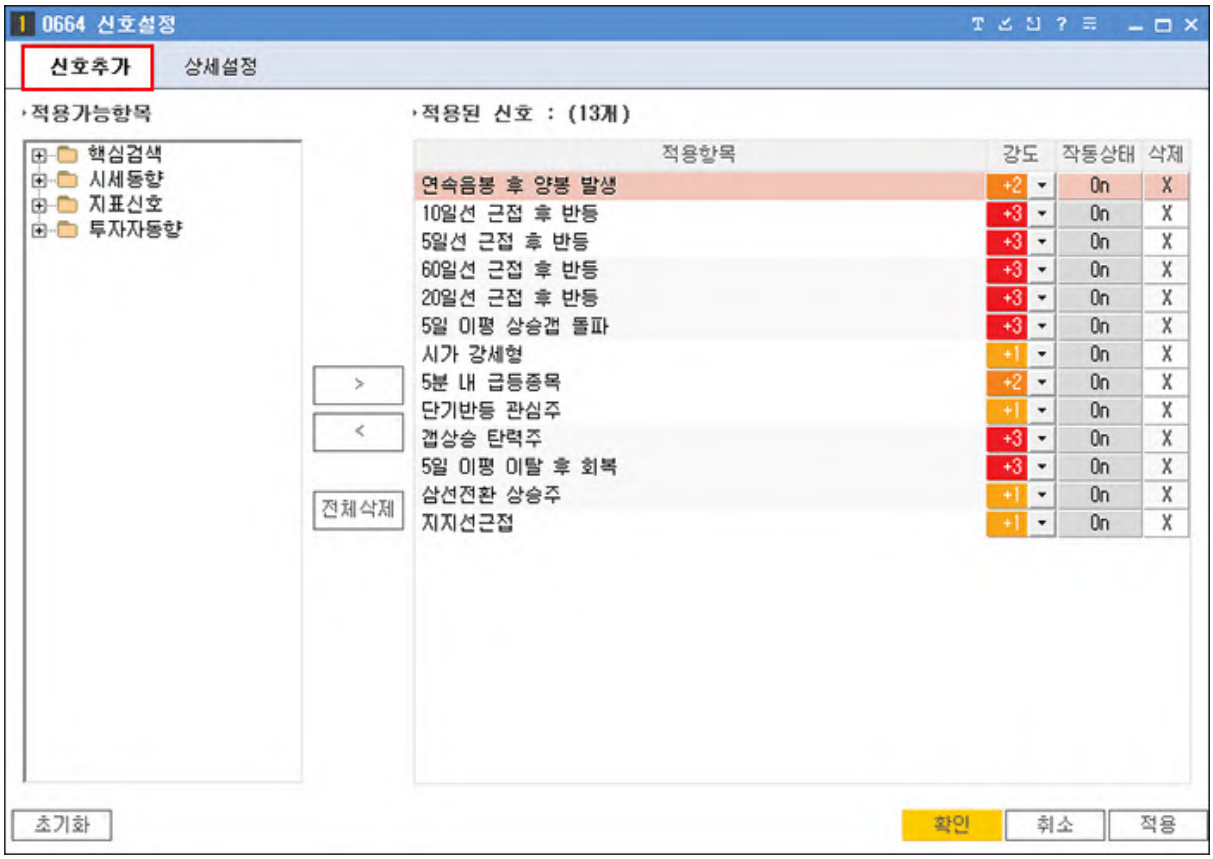

Copyright 2021 KB Securities Co., Ltd. All Rights Reserved.
본 문서의 내용은 제도변경 또는 성능개선, 화면변경 등의 사유로 사전 예고없이 변경될 수 있습니다.
또한 원본 또는 최종본임을 보장할 수 없으며, 문서의 내용에 대한 법적인 책임을 지지 않습니다.

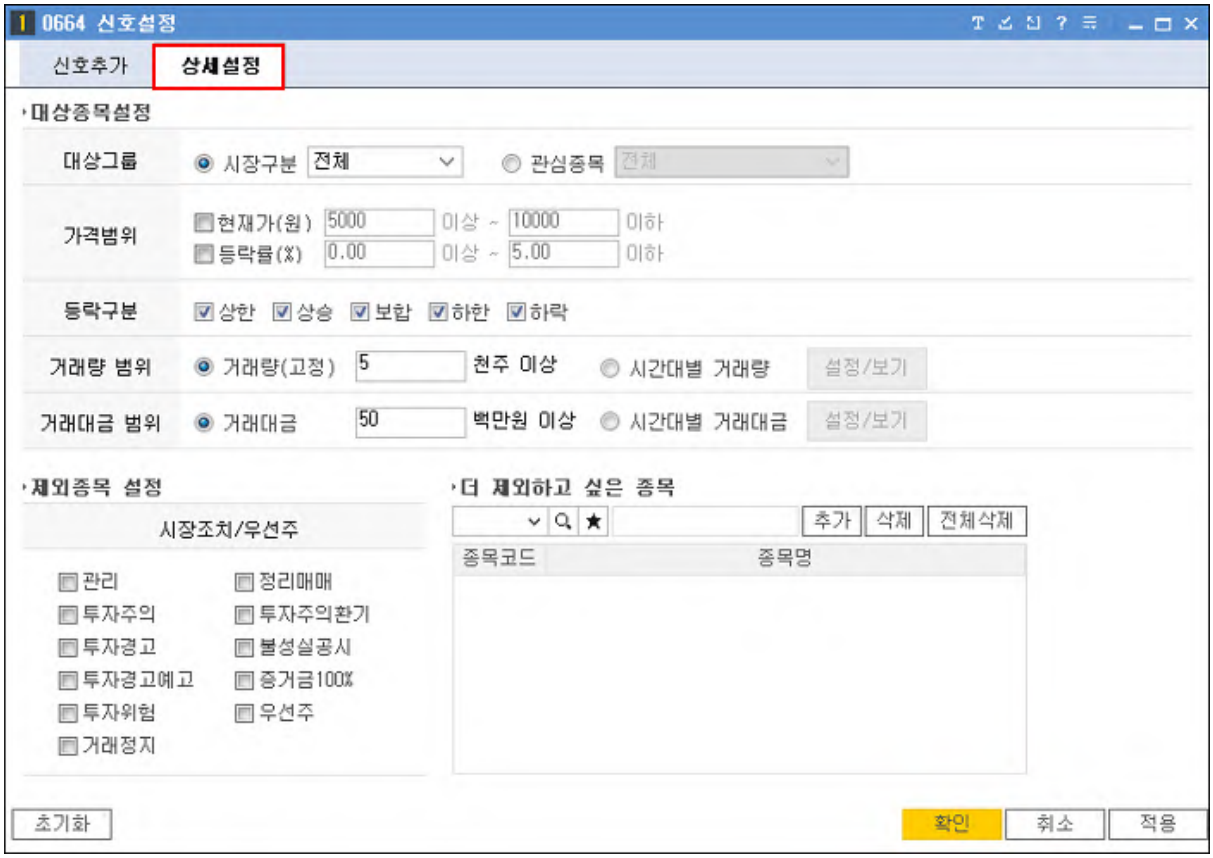

신호설정은 크게 시스템 신호, 신호대상으로 나누어 각각의 영역에서 신호 중 적용할 신호를 설정하고, 각 신호마다 적용할 강도를 스스로 설정할 수 있습니다.

1 시스템신호

시스템 신호는 주가, 이동평균, 시세 및 지표값의 지지/저항/돌파 등을 이용한 매수/매도신호를 의미합니다.

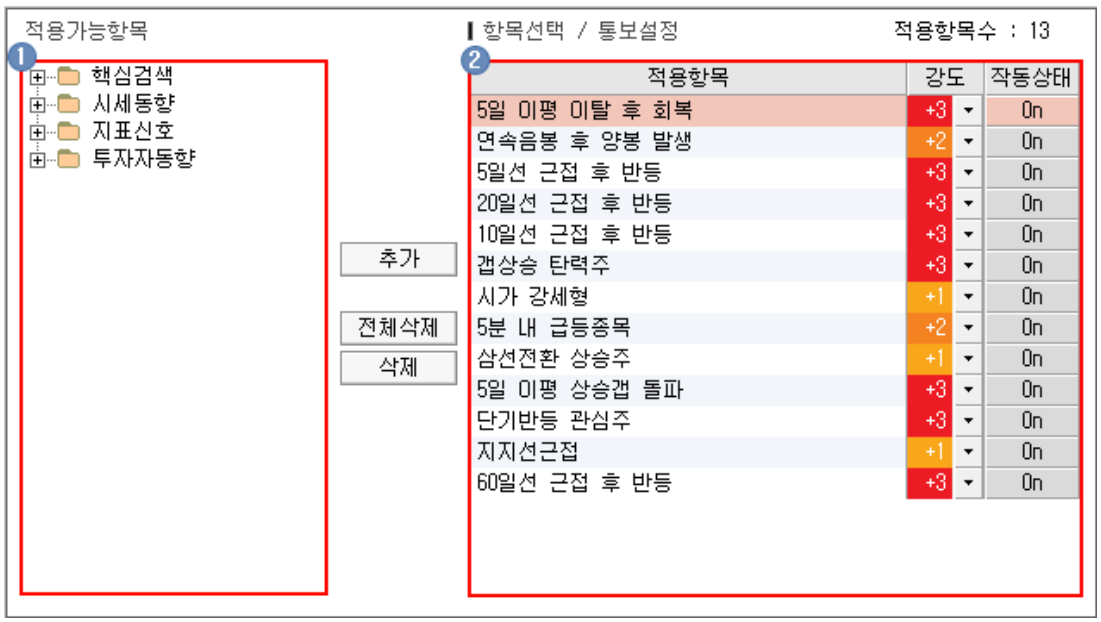

1 적용가능항목

- 핵심검색 : 여러 검색 조건 중 가장 많이 사용되는 검색조건을 제공합니다.
- 시세동향 : 상/ 하한가를 비롯하여 신고가/신저가 등등 시세와 관련된 조건을 제공합니다.
- 지표신호 : 봉과 이평선의 위치와 여러 보조지표의 신호와 관련된 조건을 제공합니다.

Copyright 2021 KB Securities Co., Ltd. All Rights Reserved.
본 문서의 내용은 제도변경 또는 성능개선, 화면변경 등의 사유로 사전 예고없이 변경될 수 있습니다.
또한 원본 또는 최종본임을 보장할 수 없으며, 문서의 내용에 대한 법적인 책임을 지지 않습니다.

› 투자자동향 : 외국계 회원사의 매도/매수 동향과 관련된 조건을 제공합니다.

2 항목선택/통보설정

› +3 On 선택 시 강도 및 작동상태를 사용자가 직접 설정하여 적용할 수 있습니다.
강도범위 : -3 ~ +3

2 신호대상

신호검색의 대상을 설정합니다.



Copyright 2021 KB Securities Co., Ltd. All Rights Reserved.
본 문서의 내용은 제도변경 또는 성능개선, 화면변경 등의 사유로 사전 예고없이 변경될 수 있습니다.
또한 원본 또는 최종본임을 보장할 수 없으며, 문서의 내용에 대한 법적인 책임을 지지 않습니다.

[0665] 순간체결량

장중 순간적으로 한 종목에 주문이 집중되거나 대규모의 주문이 한 번에 실행될 경우 해당 종목의 체결량이 순간적으로 늘어나게 됩니다.

이러한 대규모의 주문이 집중되는 경우는 공시나 호재성 뉴스 등 이슈가 수반되는 경우가 많으며, 순간적인 체결량의 규모에 따라서 주가의 흐름이 바뀌는 경우도 빈번하게 발생합니다.

해당 화면은 이러한 순간적인 체결량과 거래대금이 발생하는 종목들을 검색하여 주식의 수급에 있어 변화가 일어날 가능성이 높은 종목에 대한 관찰과 분석이 가능한 특화화면입니다.



시간	종목명	현재가	대비	등락률	체결량	누적거래량	체결강도
13:27:59	시너지이노베이션	4,125	▲ 205	5.22	7,408	9,520,424	107.39
13:27:59	시너지이노베이션	4,120	▲ 200	5.22	6,907	9,513,016	107.39
13:27:59	이아이디	492	▲ 69	16.31	10,000	234,774,214	128.98
13:27:58	시너지이노베이션	4,110	▲ 190	4.84	6,795	9,485,517	106.63
13:27:58	시너지이노베이션	4,110	▲ 190	4.84	12,702	9,478,722	106.63
13:27:58	우리종금	927	▲ 43	4.86	12,880	50,337,507	125.16
13:27:58	우리종금	927	▲ 43	4.86	5,000	50,324,627	125.23
13:27:58	이아이디	491	▲ 68	16.07	12,847	234,756,839	128.98
13:27:58	LG상사	31,950	▼ 750	-2.29	1,677	187,954	33.07
13:27:58	우리종금	927	▲ 43	4.86	5,000	50,319,624	125.26
13:27:57	세화아이엠씨	645	▲ 1	0.15	8,670	1,099,442	74.41
13:27:57	퓨쳐스트림네트웍	1,225	▼ 15	-1.20	15,000	1,252,959	41.45
13:27:57	서울식품	352	0	0.00	20,000	3,830,949	90.55
13:27:57	KODEX 철강	10,210	▼ 365	-3.45	5,000	564,649	43.45
13:27:57	이트론	885	▲ 105	13.46	7,222	221,785,557	115.64
13:27:57	SFA반도체	7,260	▼ 40	-0.54	5,304	860,595	57.69
13:27:56	이트론	884	▲ 104	13.33	5,649	221,778,227	115.65
13:27:56	제주맥주	5,810	▲ 1,030	21.54	5,000	71,862,204	83.58

1 지우기 버튼을 클릭하면 조회된 순간체결량 데이터가 삭제되며, 새로운 데이터가 수신됩니다.

2 해제 버튼을 클릭하면 설정된 조건 감시가 해제 됩니다.

3 항목편집 버튼을 클릭하면 '필드설정' 창이 팝업되며, 조회를 원하는 필드와 행개수를 설정할 수 있습니다.

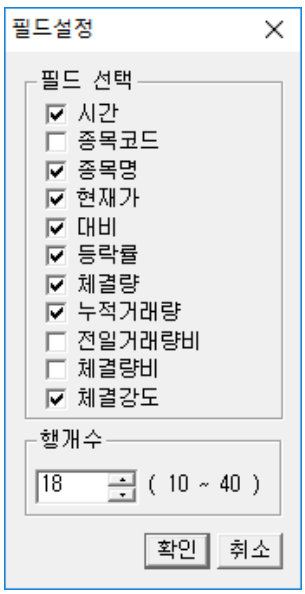

Copyright 2021 KB Securities Co., Ltd. All Rights Reserved.
본 문서의 내용은 제도변경 또는 성능개선, 화면변경 등의 사유로 사전 예고없이 변경될 수 있습니다.
또한 원본 또는 최종본임을 보장할 수 없으며, 문서의 내용에 대한 법적인 책임을 지지 않습니다.

4 조건설정 버튼을 클릭하면 '순간체결량 설정'창이 팝업 되며, 체결량/거래대금의 범위, 대상업종, 제외종목, 기능설정 등을 설정할 수 있습니다.

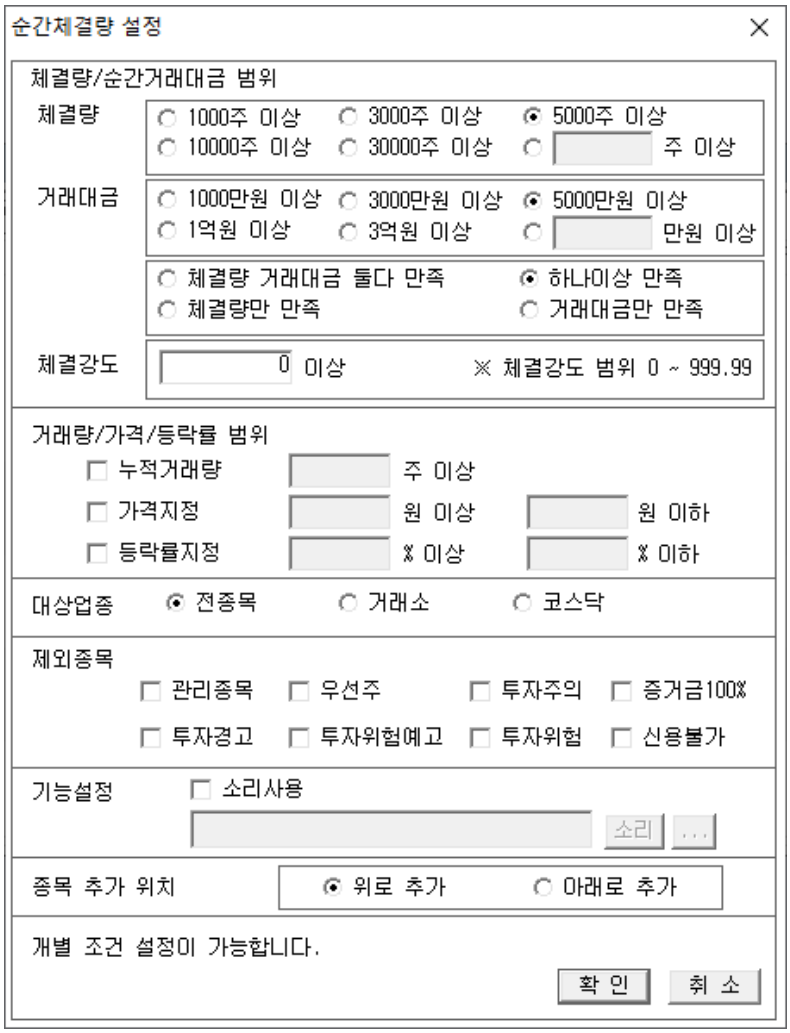

1. 체결량/순간거래대금의 범위를 설정할 수 있습니다.
2. '누적거래량, 가격지정, 등락률 지정' 등의 거래량/가격/등락률 범위를 지정할 수 있습니다.
3. '전종목, 거래소, 코스닥' 중 조회할 대상 업종을 선택할 수 있습니다.
4. '관리종목, 우선주, 투자주의, 투자위험예고, 투자위험 등' 제외종목을 선택할 수 있습니다.
5. 소리사용 여부를 선택할 수 있습니다.
6. 종목 추가 위치를 설정할 수 있습니다.

5 체결전체, 매수체결, 매도체결로 구분하여 검색이 가능합니다.

6 실시간으로 순간체결량 조회 종목의 정보가 제공됩니다.

Copyright 2021 KB Securities Co., Ltd. All Rights Reserved.
본 문서의 내용은 제도변경 또는 성능개선, 화면변경 등의 사유로 사전 예고없이 변경될 수 있습니다.
또한 원본 또는 최종본임을 보장할 수 없으며, 문서의 내용에 대한 법적인 책임을 지지 않습니다.

[0666] 업종/섹터 급변포착

업종/섹터의 등락률, 거래대금, 대비율, 신고가 등의 급변하는 업종과 종목 리스트를 조회하는 화면입니다. 자동 재 조회 기능을 통해 변동사항을 판단하여 매매에 이용할 수 있습니다.



1 급변포착 조건 영역

지수, 거래량, 등락률 등이 급변하는 업종 또는 섹터 종목을 검색합니다.

➔업종/섹터 : 조회할 대상을 선택할 수 있습니다.

2 조회 영역

① 화면 확대/축소 기능

버튼을 클릭하면 조건 영역을 숨길 수 있습니다.

버튼을 클릭하면 조건 영역이 보여집니다.

② 검색 버튼 : 검색조건을 설정한 후 현재 시점으로 조회합니다.

③ 자동검색 버튼 :

30초

특정 시간(30초, 1분) 단위로 자동검색을 실행합니다.

삼각형버튼(▶)을 클릭하면 자동검색이 일시정지되며 다시 클릭하면 재실행됩니다.

3 검색결과 영역

급변조건 리스트영역에서 선택한 조건을 만족시키는 업종와 섹터지수가 검색결과로 보여드리는 영역입니다.

Copyright 2021 KB Securities Co., Ltd. All Rights Reserved.
본 문서의 내용은 제도변경 또는 성능개선, 화면변경 등의 사유로 사전 예고없이 변경될 수 있습니다.
또한 원본 또는 최종본임을 보장할 수 없으며, 문서의 내용에 대한 법적인 책임을 지지 않습니다.

상단에 검색된 업종과 섹터를 선택하면 하단은 해당 업종과 섹터지수의 세부 종목이 검색됩니다.

[업종 -> 코스닥지수]



업종명	지수	대비	등락률	연속	거래량(천주)	거래대비율
코스닥지수	755.27	▼ 10.91	-1.42%	1	1,379	81.54%
코스닥(소형주)	2,450.03	▼ 31.93	-1.27%	1	999	78.14%
코스닥 중견기업	1,613.09	▼ 19.58	-1.19%	1	850	85.48%
코스피지수	2,472.37	▼ 6.16	-0.25%	1	228	74.05%
코스닥 IT 지수	950.38	▼ 13.37	-1.39%	1	488	110.34%
코스닥 벤처기업	1,701.92	▼ 23.23	-1.33%	1	371	83.04%
제조	2,387.16	▼ 36.43	-1.49%	1	302	75.75%
금융	829.59	▲ 7.02	0.84%	1	254	69.91%
코스닥(중형주)	695.85	▼ 6.66	-0.92%	1	267	99.66%
IT H/W	481.87	▼ 5.8	-1.20%	1	258	101.69%
제조업	5,657.57	▼ 16.78	-0.30%	1	132	70.74%
코스피200 동일가	2,217.70	▲ 10.80	0.49%	1	65	75.73%

종목명	현재가	대비	등락률	거래량	전일동시간
차이나하오란	690	▼ 9	-1.29%	774,496	33.71%
에스엔씨엔진그룹	998	▼ 2	-0.20%	326,777	32.56%
이스트아시아홀딩	570	0	0.00%	227,277	46.33%
헝셩그룹	2,205	▼ 45	-2.00%	386,441	66.83%
로스웰	1,820	▼ 80	-4.21%	1,521,330	205.06%
GRT	3,340	▼ 30	-0.89%	136,923	59.43%
오가닉티코스메틱	3,230	▼ 65	-1.97%	626,292	105.52%
컬러레이	3,375	▲ 20	0.60%	237,569	66.99%
삼천당제약	15,150	▲ 450	3.06%	457,649	108.66%
중앙에너비스	29,800	▲ 150	0.51%	639	46.51%
신라섬유	2,775	▼ 95	-3.31%	1,268,727	106.99%
안국약품	11,950	0	0.00%	14,569	30.39%
모리SP	2,850	▼ 15	-0.52%	23,555	62.83%

[섹터 -> 스마트폰]



섹터명	등락률	거래증가율	전체	상승	하락	상승비율
인터넷은행	-1.47%	47.14%	35	10	22	28.57%
스마트폰	-0.89%	-32.26%	69	24	42	34.78%
핀테크(FinTech)	-1.59%	68.02%	31	6	23	19.35%
수소차	1.20%	209.74%	28	16	14	57.14%
삼성페이	-1.43%	62.04%	31	5	23	16.13%
자율주행차	-0.69%	-4.44%	35	9	26	25.71%
지능형로봇/인공지능(AI	-1.12%	-25.49%	20	7	12	35.00%
아이폰X 관련주	-1.30%	-18.96%	21	5	14	23.81%
드론(Drone)	-1.65%	-45.73%	22	9	12	40.91%
타이어	-2.72%	-34.21%	8	2	5	25.00%
자동차부품	-0.56%	-9.75%	120	47	70	39.17%
LCD 장비	-0.45%	46.79%	40	10	24	25.00%

종목명	현재가	대비	등락률	거래량	전일동시간
삼성전자	2,544,000	▼ 34,000	-1.32%	201,589	84.15%
삼성SDI	211,000	▲ 2,000	0.96%	181,295	85.67%
에스엠티시스	4,200	▼ 55	-1.29%	268,009	98.88%
대덕전자	10,000	▲ 110	1.11%	136,592	126.87%
LG이노텍	148,000	▼ 500	-0.34%	201,644	61.68%
시노펙스	4,880	▲ 365	8.08%	12,367,349	160.02%
피델릭스	1,970	▲ 20	1.03%	87,599	34.97%
자화전자	25,400	▼ 150	-0.59%	76,032	92.29%
블루콤	7,050	▼ 100	-1.40%	300,669	10.14%
LG디스플레이	29,550	▲ 150	0.51%	1,843,269	77.27%
아비코전자	8,600	▲ 330	3.99%	160,755	127.93%
잼백스테크놀러지	4,830	▼ 105	-2.13%	315,976	54.46%
크로바하이텍	4,720	▼ 230	-4.60%	109,996	26.04%

- 거래대비율 : (당일거래량 / 전일거래량) X 100
- 상승비율 : (상승종목수 / 전체종목수) X 100

Copyright 2021 KB Securities Co., Ltd. All Rights Reserved.
본 문서의 내용은 제도변경 또는 성능개선, 화면변경 등의 사유로 사전 예고없이 변경될 수 있습니다.
또한 원본 또는 최종본임을 보장할 수 없으며, 문서의 내용에 대한 법적인 책임을 지지 않습니다.

[0667] 선물옵션종목검색

선물옵션종목검색은 고객이 원하는 월물/상품 지정, 가격지표와 기술적지표 등 다양 조건을 설정하여 만족하는 종목을 검색하는 화면입니다.
다양한 조건에 만족하는 종목을 실시간으로 검색할 수 있는 조건검색 컨텐츠 화면으로 종목의 시세분석, 기술적분석, 캔들분석 등 다양한 분석조건들을 통해 본인의 매매 스타일에 적합한 조건을 조합하여 실시간으로 종목을 검색할 수 있는 신 시스템입니다.

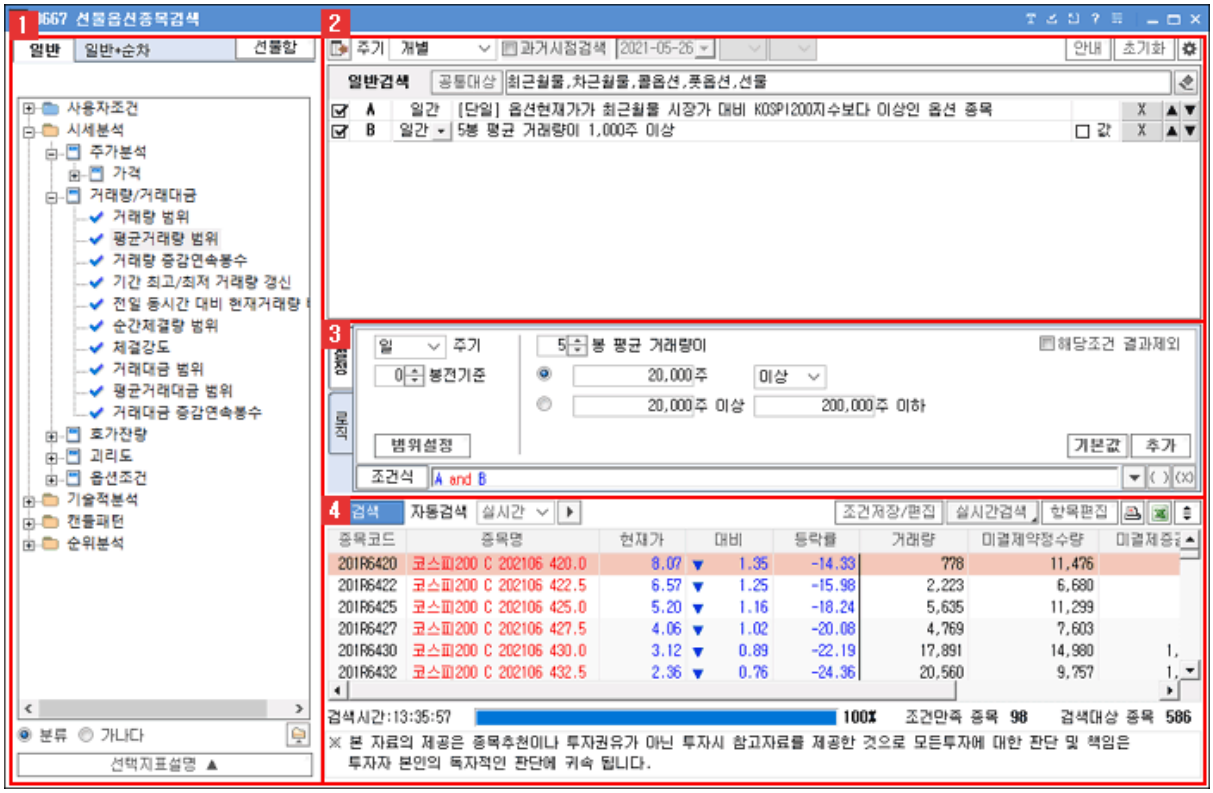

1 조건검색 선택 및 지표설명 영역

조건을 검색하여 추가하거나, 이미 작성하여 저장된 전략을 추가할 수 있는 조건 영역으로 일반조건, 추천조건, 일반+순차 탭 영역으로

Copyright 2021 KB Securities Co., Ltd. All Rights Reserved.
본 문서의 내용은 제도변경 또는 성능개선, 화면변경 등의 사유로 사전 예고없이 변경될 수 있습니다.
또한 원본 또는 최종본임을 보장할 수 없으며, 문서의 내용에 대한 법적인 책임을 지지 않습니다.

나뉘어져 있습니다.

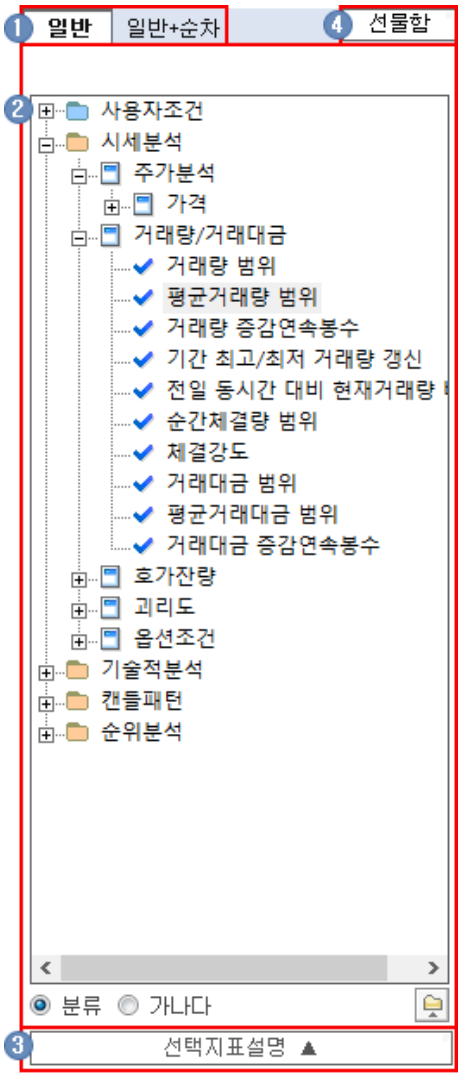

1 조건항목/조건탭

검색전략을 작성하기 위한 단위조건을 선택하거나, 이미 작성하여 저장한 검색전략을 담고 있습니다.

➔[일반]탭 : 일반검색에 사용이 가능한 단위조건들이 모여있습니다.

➔[일반+순차]탭 : 순차조건을 포함한 단위조건을 제공합니다.
단위조건이란 검색 전략을 작성하기 위한 최소의 조건상태를 말합니다.
각 단위조건이 1개의 특정 상황을 의미합니다.

2 검색조건들이 트리구조로 연결되어 있으며 사용자가 사용하고자 하는 검색조건을 각 분류별로 추적하여 선택할 수 있습니다.

A 단위조건 클릭 : 설정 미리보기가 제공되어 추가 버튼 통해 검색조건으로 등록

B 단위조건 더블클릭 : 검색조건으로 바로 등록

C 분류, 가나다

분류 가나다

➔ 분류 : 제공되는 조건의 나열 방식으로 분류별로 제공

➔ 가나다 : 제공되는 조건의 나열 방식으로 가나다 순으로 제공

D : 제공되는 전체 조건들을 펼침여부를 설정할 수 있습니다.

3 선택지표 설명

조건목록에서 선택된 단위조건에 대한 설명을 제공합니다.

선택지표설명 ▲

Copyright 2021 KB Securities Co., Ltd. All Rights Reserved.
본 문서의 내용은 제도변경 또는 성능개선, 화면변경 등의 사유로 사전 예고없이 변경될 수 있습니다.
또한 원본 또는 최종본임을 보장할 수 없으며, 문서의 내용에 대한 법적인 책임을 지지 않습니다.

➔ 닫힘 상태가 기본값으로 버튼을 클릭하면 선택한 검색조건에 활용된 지표에 대한 설명을 조회할 수 있습니다.

선택지표설명 ▼

EPS(주당순이익)

EPS=(해당 사업년도의 순이익-우선주배당금)/평균발행주식수(보통주)

주당순이익(EPS)은 eranings per share, 당기순이익(세후 순이익)을 발행주식수로 나눈 수치로 이것이 높을수록 주식의 투자 가치는 높다고 볼 수 있습니다.

5 선물함

내 전략을 상대방의 ID를 통해 선물 하거나 타인으로부터 전략을 선물 받을 수 있는 기능을 제공합니다.

▶ 선물함

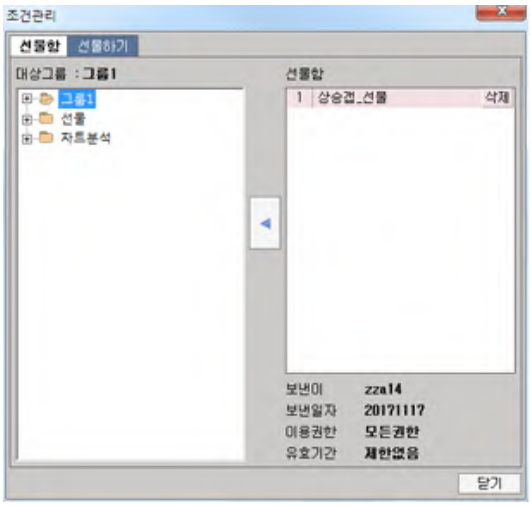

▶ 선물하기

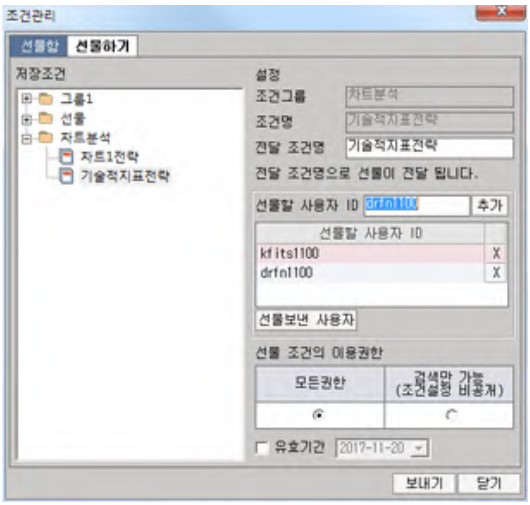

A 선물함

➔ 선물받은 전략은 좌측 사용자조건의 경로를 선택하여 해당 경로로 등록합니다.

➔ 선물받은 전략은 보낸이, 보낸일자, 이용권한, 유효기간의 정보를 제공합니다.

B 선물하기

➔ 내 전략을 선물할 사용자ID를 입력, 추가하여 여러 사용자에게 선물로 전달합니다.

➔ 전달 조건명을 통해 선물전략의 명칭을 변경하여 전달 할 수 있습니다.

➔ 선물보낸 사용자 버튼 클릭 시 현재까지 선물보낸 사용자ID 리스트가 팝업됩니다.

C 선물 조건의 이용권한

➔ 모든권한 : 받는 이가 조건의 수정, 저장, 삭제 등 가능

➔ 검색만 가능 : 받는 이가 검색만 가능하며 조건의 설정은 블랙박스로 제공받아 수정과 저장을 제공하지 않습니다

➔ 유효기간의 달력일자는 당일+3 (기본값)

➔ 유효기간 선택이 과거일자 선택 시 유효기간 확인메시지 박스가 팝업됩니다.

➔ 유효기간을 설정한 선물전략을 받은 사용자는 유효기간이 지나면 해당 전략 조회가 제공되지 않습니다.

➔ 선물받은 전략은 서버자동주문의 주문 전략으로 사용할 수 없습니다.

➔ 선물함(1) : 선물을 받게 되면 받은 수 만큼 선물함의 버튼에 선물의 수가 증가 합니다.
- 선물함에서 사용자조건으로 내려받기를 하게 되면 수는 초기화 됩니다.

▸ 사용자조건

사용자조건은 조건을 조합하여 직접 저장을 하거나 타인으로부터 선물을 내려받아 구성을 할 수 있습니다.

사용자조건 타입 (아이콘)	검색	실시간	재저장	선물하기
1. 직접저장	○	○	○	○

Copyright 2021 KB Securities Co., Ltd. All Rights Reserved.
본 문서의 내용은 제도변경 또는 성능개선, 화면변경 등의 사유로 사전 예고없이 변경될 수 있습니다.
또한 원본 또는 최종본임을 보장할 수 없으며, 문서의 내용에 대한 법적인 책임을 지지 않습니다.

2. 선물받은조건 (모든권한)	○	○	○	○
3. 선물받은조건 (검색만)	○	○	X	X
4. 선물받은조건 (모든권한+유효기간)	○	○	○	X
5. 선물받은조건 (검색만+유효기간)	○	○	X	X
6. 유효기간이 지난 조건	X	X	X	X

2 검색조건 설정 영역

좌측 탭에서 추가한 단위조건들의 변수를 설정하는 영역입니다.

➔ 검색주기는 추가된 조건들을 특정 주기로 검색하도록 설정할 수 있습니다.

➔ 대상변경 기능은 단위조건 추가 없이 설정된 대상을 기본값으로 조건을 추가하여 검색을 할 수 있습니다.

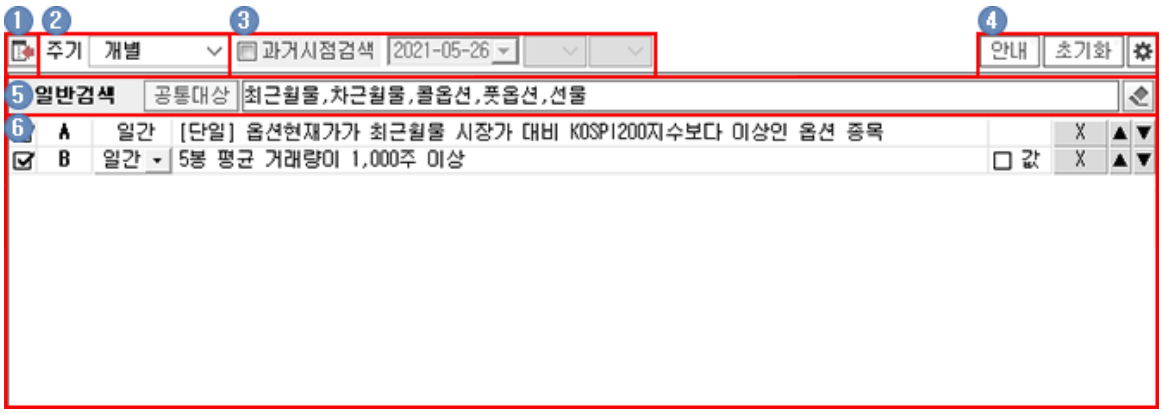

1  버튼 클릭하면 좌측 영역의 펼침여부를 설정할 수 있습니다.

2 주기설정

➔ 종목검색의 대상 시간을 변경 할 수 있습니다.

➔ 일간, 주간, 월간, 1분, 2분, 3분, 5분, 10분, 15분, 20분, 30분, 60분, 90분, 120분, 180분, 240분 총 16개를 제공합니다. 조건에 따라 가능한 대상시간이 제한되는 경우가 있습니다.

➔ 개별의 경우 각 단위 조건별로 다르게 설정이 가능하며, 일괄설정의 경우 통일된 주기로 검색이 가능합니다.

3 '과거시점검색'에 V 체크하면 과거시점검색이 가능합니다.

4 초기화 : 조건검색 화면 초기화 기능으로 화면 오픈 상태로 돌아갑니다.
설정 : 화면설정으로 더블클릭 시 연결, 조건탭 표시, 사용법 표시를 설정합니다.

➔ 사용법 안내 : 화면 최초 오픈 시 사용법 안내가 제공되며 삭제 이후 설명이 더 이상 표시되지 않습니다. (설정 내 사용법 안내 표시 체크 시 초기화 됩니다.)

5 공통대상

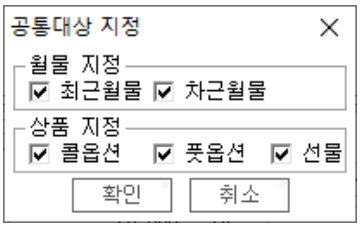

➔ 월물 지정과 상품 지정을 설정할 수 있습니다.

➔ 공통대상의 설정사항은 사용자저장 시 단위조건과 같이 저장 됩니다.

6 단위조건 목록

➔ 구상한 전략에 적합한 단위조건을 찾아 추가한 단위조건을 보여줍니다.

➔ 지표 추가 후 값 보기에 체크합니다. 값 보기 체크 후 검색 실행을 하면 하단 검색 결과에 각 값 보기 항목이 나타납니다.

Copyright 2021 KB Securities Co., Ltd. All Rights Reserved.
본 문서의 내용은 제도변경 또는 성능개선, 화면변경 등의 사유로 사전 예고없이 변경될 수 있습니다.
또한 원본 또는 최종본임을 보장할 수 없으며, 문서의 내용에 대한 법적인 책임을 지지 않습니다.

➔ 값 : 값 V 체크 시 검색을 실행하면 검색결과영역에 해당 단위조건의 결과값을 표시합니다.

➔ X : 단위조건의 삭제

➔ ▲/▼ : 단위조건의 상위/하위로 위치 이동

3 변수설정 및 조건식 영역

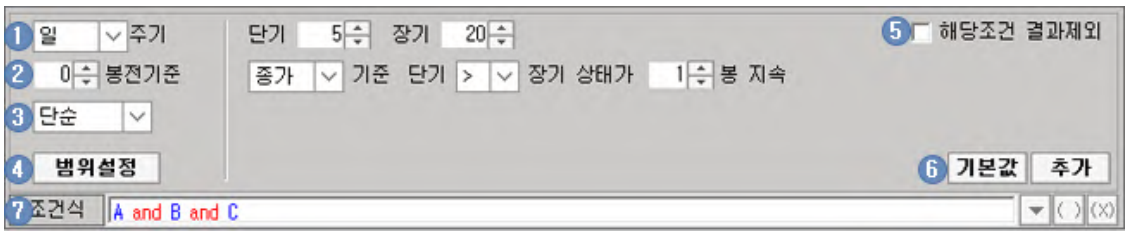

1 주기 : 일간, 주간, 월간, 1분, 2분, 3분, 5분, 10분, 15분, 20분, 30분, 60분, 90분, 120분, 180분, 240분 총 16개를 제공합니다. 조건에 따라 일별로 제공할 수 있습니다.

2 봉전기준 : 검색 기준일. 당일을 0으로 역산하여 기준을 설정합니다.

3 이동평균 타입 : 이동평균을 사용하는 조건에서 제공되는 설정으로 이동평균 타입은 단순, 지수, 가중, 기하, 삼각가중, 누적을 제공합니다.

4 범위설정



➔ 조건의 검색할 구간을 설정하는 기능으로 차트를 이용하여 설정합니다.

➔ 봉 이내 : 설정된 기준봉에서 검색할 범위를 지정, 최대 입력값은 20 (범위는 1~20)

➔ 발생횟수 : 검색 범위 내에서 해당 조건의 발생횟수를 설정
발생횟수는 설정한 "봉 이내" 입력값을 초과하면 의미가 없음

➔ 연속으로 발생 : 조건만족이 발생한 봉이 연속인 종목만 검색

➔ 마우스 드래그 시 우측을 기준봉으로 제공합니다.

5 해당조건 결과제외 : 본 항목을 선택하면 조건을 만족하지 않은 종목을 검색합니다.

6 기본값

➔ 기본값으로 초기화 : 변수 기본값으로 초기화합니다.

➔ 기본값으로 저장 : 변수의 변경내역을 기본값으로 저장합니다.

추가 : 조건검색 선택 및 지표설명 영역에서 선택한 조건을 전체 조건의 로직을 설정하는 영역에 추가합니다.

7 조건식

➔ 조건식을 사용하면 사용자가 선택하고 설정한 각 개별 조건을 하나의 식으로 묶어 보다 세밀한 조건적용을 가능하도록 할 수 있습니다. 지표들에 대한 조합을 완성해 일반조건의 검색식이 완성됩니다.

➔ and / or 조건 : and 또는 or에 마우스를 대고 더블 클릭하면 or 또는 and로 바뀝니다.

Copyright 2021 KB Securities Co., Ltd. All Rights Reserved.
본 문서의 내용은 제도변경 또는 성능개선, 화면변경 등의 사유로 사전 예고없이 변경될 수 있습니다.
또한 원본 또는 최종본임을 보장할 수 없으며, 문서의 내용에 대한 법적인 책임을 지지 않습니다.

➔ and 조건 : 기본적으로 AND조건으로 연결이 되어 있습니다. 연결된 두가지 조건을 동시에 만족해야 합니다.

➔ or 조건 : 연결된 두가지 조건 중 하나의 조건만 만족시켜도 됩니다.

➔ (A and B) or C : 괄호 내의 조건이 우선 만족해야 합니다.

➔ ▼ 다수 조건 조회 : 다수의 조건을 조건식으로 엮는 경우 ▼ 버튼을 클릭하여 다수의 조건을 조회할 수 있습니다.

➔ ( ) 괄호 조건식 : 괄호를 이용하기 위해서는 조건식에서 괄호를 할 위치를 마우스 왼쪽 버튼을 누른 채 드래그하여 범위를 지정한 후 ( )을 클릭하면 괄호가 생성됩니다. 3개 이상의 조건이 연결될 경우에는 괄호를 어느 위치에 놓느냐에 따라 전혀 다른 조건식이 됩니다.



(X) 괄호 해제 : 조건식에 있는 모든 괄호를 해제합니다.



로직탭 : 조건식, 순차검색, 관심그룹, 값비교의 조건식을 설정을 할 수 있습니다.

4 검색결과 조회 영역

'검색결과 조회' 영역에서는 사용자가 설정한 조건에 의한 종목 검색 결과를 조회할 수 있습니다.



1 검색 : 설정한 검색조건에 맞는 종목을 검색합니다.

2 자동검색 : 30초/1분/실시간 중 검색 옵션을 선택한 후 버튼을 클릭하면 실행합니다.
실시간 감시 ▶ : 실시간 감시를 적용하면 검색결과영역 내 실시간 감시가 제공되어 한 화면에서 새롭게 만족하는 종목을 실시간으로 확인을 할 수 있습니다.
실시간 적용 시 만족하는 종목의 진입과 이탈을 차례로 제공하여 한 눈에 확인할 수 있습니다.

➔ 진입 : 조건에 만족한 종목으로 진입 시 진입시간, 종목명, 포착가를 제공합니다.

➔ 이탈 : 조건에 더 이상 만족하지 않는 종목으로 이탈 시 진입시간, 종목명, 이탈시점 가격을 제공합니다.

※ 과거시점검색 적용 시 실시간 감시를 선택하면 현재시점을 기준으로 검색합니다.

3 조건저장/편집 : 사용자가 설정한 조건을 저장 및 삭제/변경 등 편집이 가능합니다.

4 실시간검색

➔ 실시간 위젯 : 감시 위젯은 원하는 조건에 만족한 종목을 실시간으로 감시하는 창으로 HTS를 최소화하더라도 항상 모니터에 원하는 위치에 실행해 확인할 수 있습니다. 최대 3개까지 위젯을 실행할 수 있습니다.

[화면 오픈 시 조회적용] [실시간 감시 적용]



● 화면 팝업 시 대기모드로 제공되며 ▶ 버튼을 클릭 하여 감시를 적용합니다.

● 실시간은 종목 실시간과 시세 실시간을 제공합니다.
– 200종목 이상 검색 시 현재가, 대비(%) 등 시세갱신은 30초마다 적용됩니다.

● 감시메뉴

	감시 시작 : 실시간 감시를 실행합니다.

Copyright 2021 KB Securities Co., Ltd. All Rights Reserved.
본 문서의 내용은 제도변경 또는 성능개선, 화면변경 등의 사유로 사전 예고없이 변경될 수 있습니다.
또한 원본 또는 최종본임을 보장할 수 없으며, 문서의 내용에 대한 법적인 책임을 지지 않습니다.

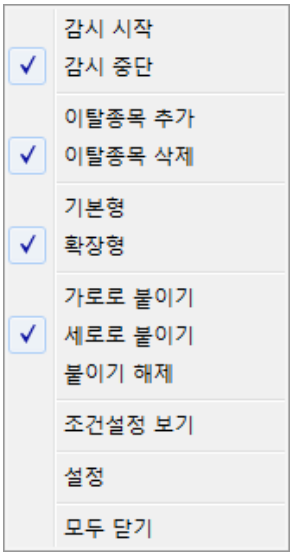	감시중단 : 감시를 중단하고 대기모드가 됩니다. 기본형 : 저장한 조건의 전략명과 종목의 진입, 이탈 수를 제공.  확장형 : 신호, 종목명, 진입시간, 진입후수익률, 현재가, 대비(%) 제공 가로로 붙이기 : 2개 이상 팝업 시 가로로 연이어 붙는 기능입니다. 붙이기 해제 : 각 실시간 감시화면(위젯)의 이동이 가능합니다. 설정 : 감시위젯 설정을 변경할 수 있습니다. 모두 닫기 : 실시간 감시위젯을 종료합니다.

● 설정

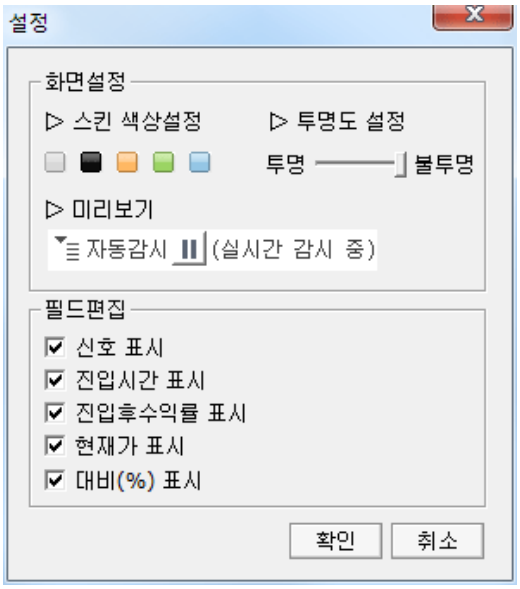	스킨색상설정에서 실시간 감시위젯의 색상을 변경할 수 있습니다. 투명도 설정에서 실시간 감시위젯의 투명도를 설정할 수 있습니다. 화면설정에서 변경한 스킨색을 미리보기에서 확인할 수 있습니다. 필드편집은 실시간 감시위젯의 확장형의 필드를 선택할 수 있습니다.

➔ 실시간 검색 화면 : [0652] 조건검색실시간 화면을 통하여 실시간 데이터를 검색합니다.

5 항목편집

➔ 시세, 호가, 시고저가, 최고/최저, 투자자로 항목을 분류하여 체크된 항목을 검색결과 리스트 항목에 반영 함으로써 종목에 대한 다양한 정보를 접할 수 있습니다.

Copyright 2021 KB Securities Co., Ltd. All Rights Reserved.
본 문서의 내용은 제도변경 또는 성능개선, 화면변경 등의 사유로 사전 예고없이 변경될 수 있습니다.
또한 원본 또는 최종본임을 보장할 수 없으며, 문서의 내용에 대한 법적인 책임을 지지 않습니다.

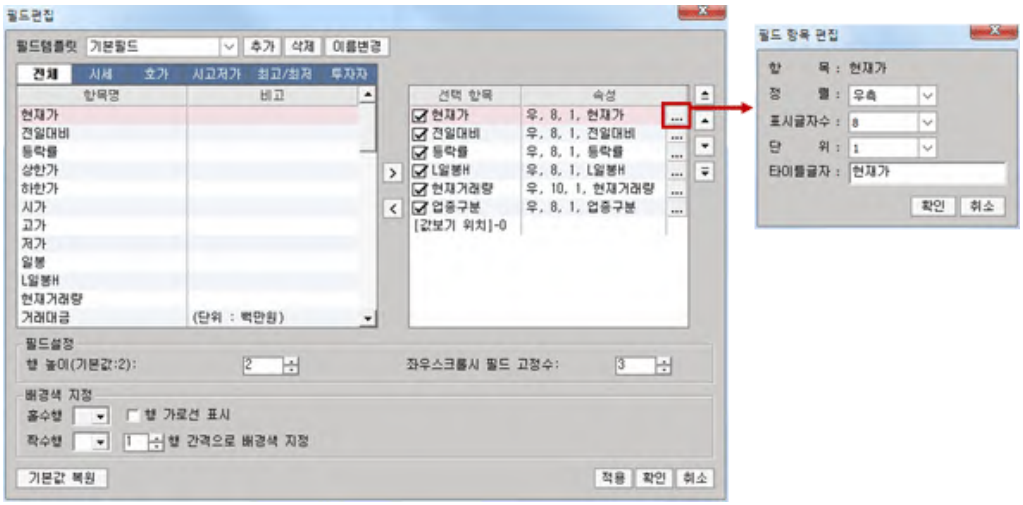

➔ 항목편집 : 최대 항목편집 개수는 17개입니다. 필드템플릿은 사용자가 필드를 설정하여 저장이 가능합니다. 종목명, 현재가, 전일대비, 등락률, 현재거래량이 검색결과의 항목의 기본값이며 항목편집에서 기본값 버튼을 클릭해 기본값으로 초기화할 수 있습니다.
원하는 조회 항목을 우측 체크리스트에서 선택하시면 자동으로 선택된 항목이 좌측 리스트에 추가됩니다. 추가된 항목의 위치이동은 우측의 화살표 버튼을 이용하여 이동이 가능합니다. 좌우스크롤 시 고정 필드 수는 좌우의 스크롤 바를 움직일 때도 앞에서부터 해당 개수만큼의 필드만큼은 고정되어 움직이지 않는 기능입니다.

6 기능

	조건식을 프린트로 출력합니다.
	검색 결과의 종목을 엑셀 파일로 저장합니다. 저장파일명을 입력한 후 "저장" 버튼을 클릭합니다.
	검색 결과창이 확대되거나 전체 조건의 로직을 설정하는 영역이 확대됩니다. 검색 결과창을 확대하고자 하신다면 해당 버튼을 이용하여 결과 종목이 많을 경우 다수의 종목을 한꺼번에 조회할 수 있습니다.

7 검색결과 : 조건설정 영역에서 설정한 조건을 만족하는 종목을 검색하여 화면하단에 표시 합니다.

8 조건만족 종목 / 검색대상 종목
총 검색 종목 수와 조건만족 종목 수를 표시하며, 본 영역에서의 조회시간은 표시된 시간에 검색되었음을 의미합니다.

Copyright 2021 KB Securities Co., Ltd. All Rights Reserved.
본 문서의 내용은 제도변경 또는 성능개선, 화면변경 등의 사유로 사전 예고없이 변경될 수 있습니다.
또한 원본 또는 최종본임을 보장할 수 없으며, 문서의 내용에 대한 법적인 책임을 지지 않습니다.

[0672] 알고리즘추천주

스타매니지먼트는 주가에 영향을 미칠만한 실적, 수급, 기술적 요소 등의 다양한 변수들을 이용하여 시스템적으로 투자유망종목을 발굴, 제공하는 당사의 종목발굴 서비스 입니다.

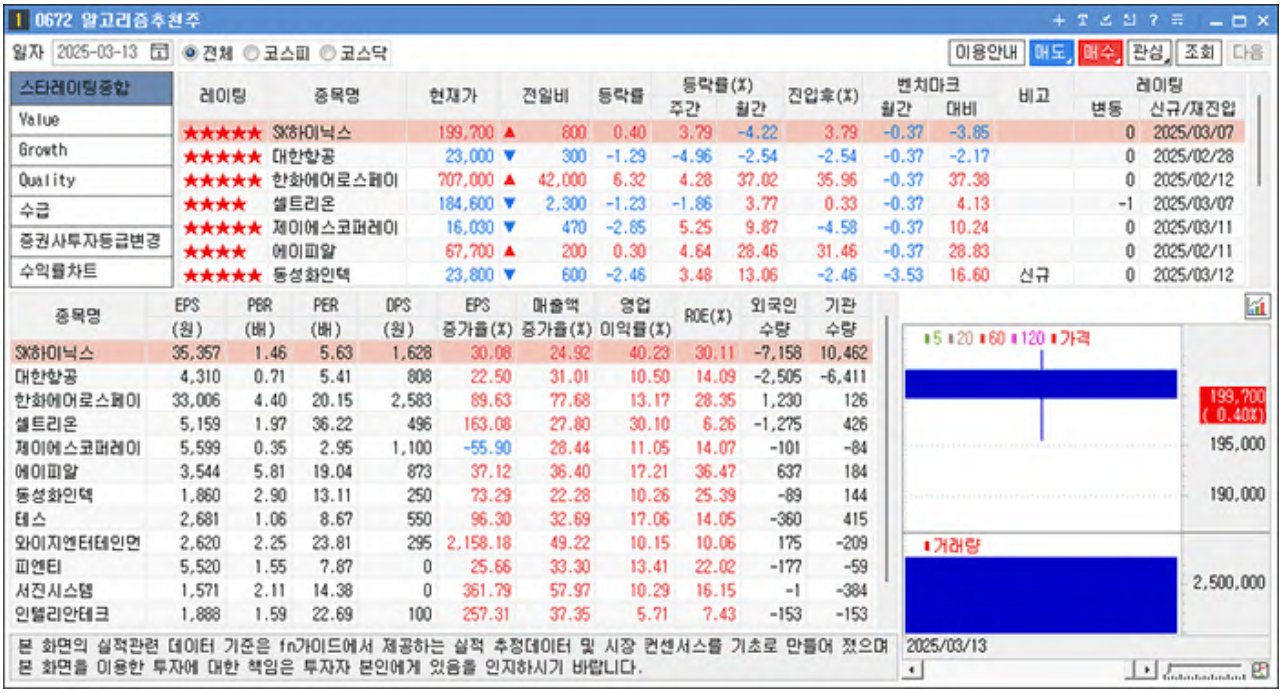

스타레이팅 종합

당사의 종목선전 기준과 레이팅 시스템 기준을 통과한 종목들 중 별의 개수를 통해 투자유망 강도를 직관적으로 알기 쉽게 표시, 제공합니다.

Copyright 2021 KB Securities Co., Ltd. All Rights Reserved.
본 문서의 내용은 제도변경 또는 성능개선, 화면변경 등의 사유로 사전 예고없이 변경될 수 있습니다.
또한 원본 또는 최종본임을 보장할 수 없으며, 문서의 내용에 대한 법적인 책임을 지지 않습니다.

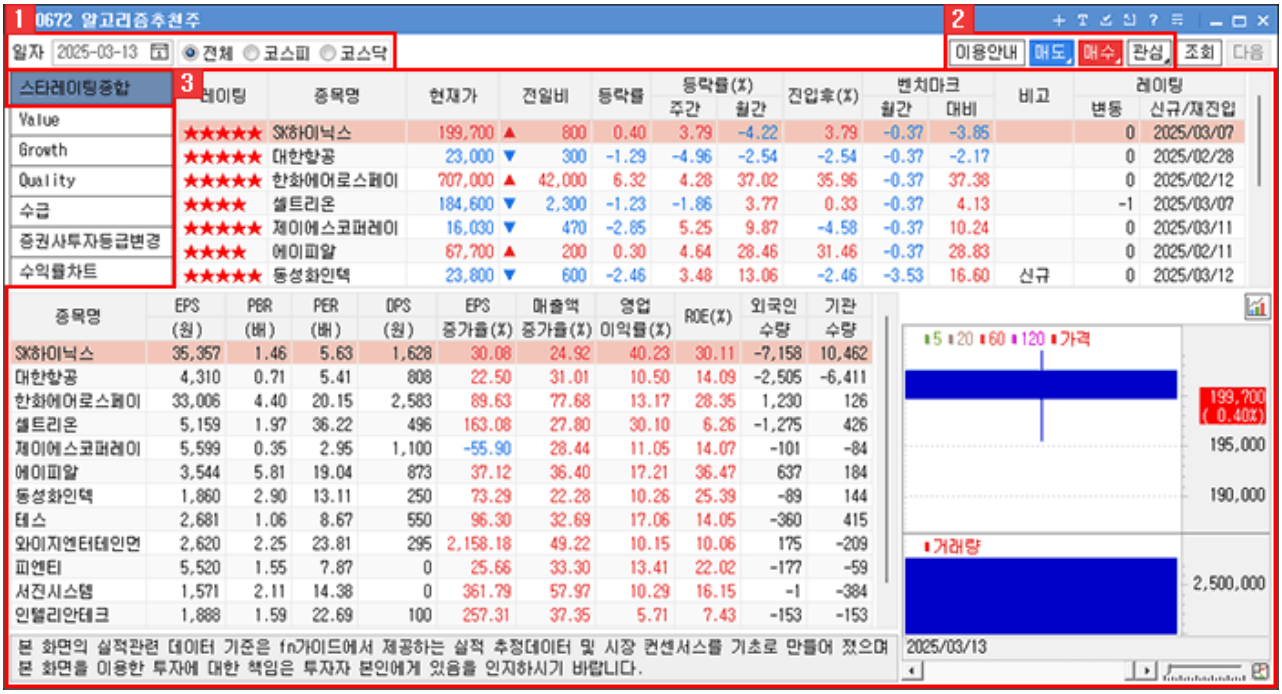

1 조회기준 일자와 조회시장을 선택합니다.

2 연결버튼

Copyright 2021 KB Securities Co., Ltd. All Rights Reserved.
본 문서의 내용은 제도변경 또는 성능개선, 화면변경 등의 사유로 사전 예고없이 변경될 수 있습니다.
또한 원본 또는 최종본임을 보장할 수 없으며, 문서의 내용에 대한 법적인 책임을 지지 않습니다.

▸ [이용안내] 버튼을 클릭하면 [스타매니지먼트 이용안내문] 창이 팝업됩니다.

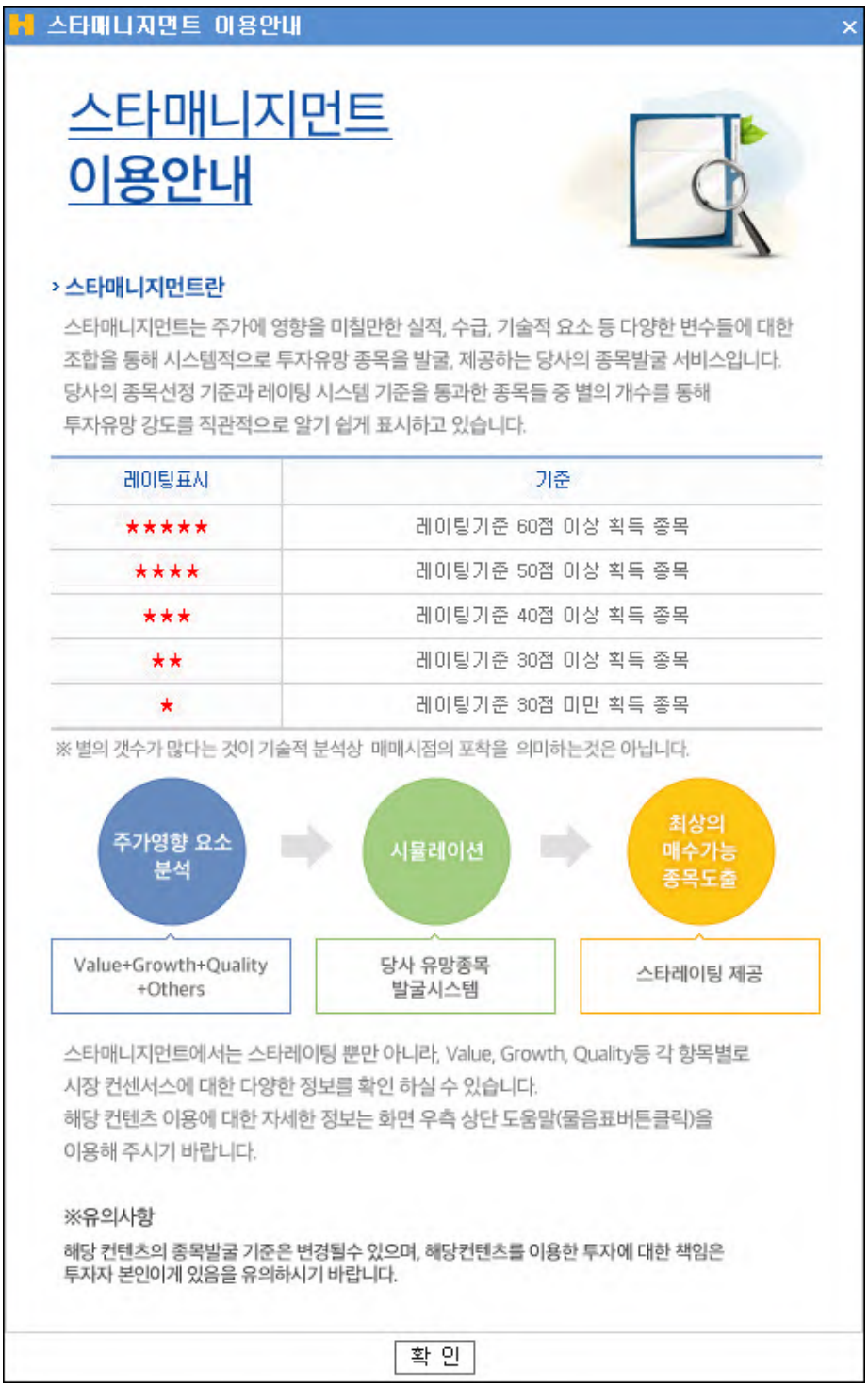

▸ [매도] [매수] 버튼을 클릭하면 [8949] 주식미니주문 화면이 실행됩니다.

Copyright 2021 KB Securities Co., Ltd. All Rights Reserved.
본 문서의 내용은 제도변경 또는 성능개선, 화면변경 등의 사유로 사전 예고없이 변경될 수 있습니다.
또한 원본 또는 최종본임을 보장할 수 없으며, 문서의 내용에 대한 법적인 책임을 지지 않습니다.

▸ [관심] 버튼을 클릭하면 [관심종목설정] 창이 팝업됩니다.

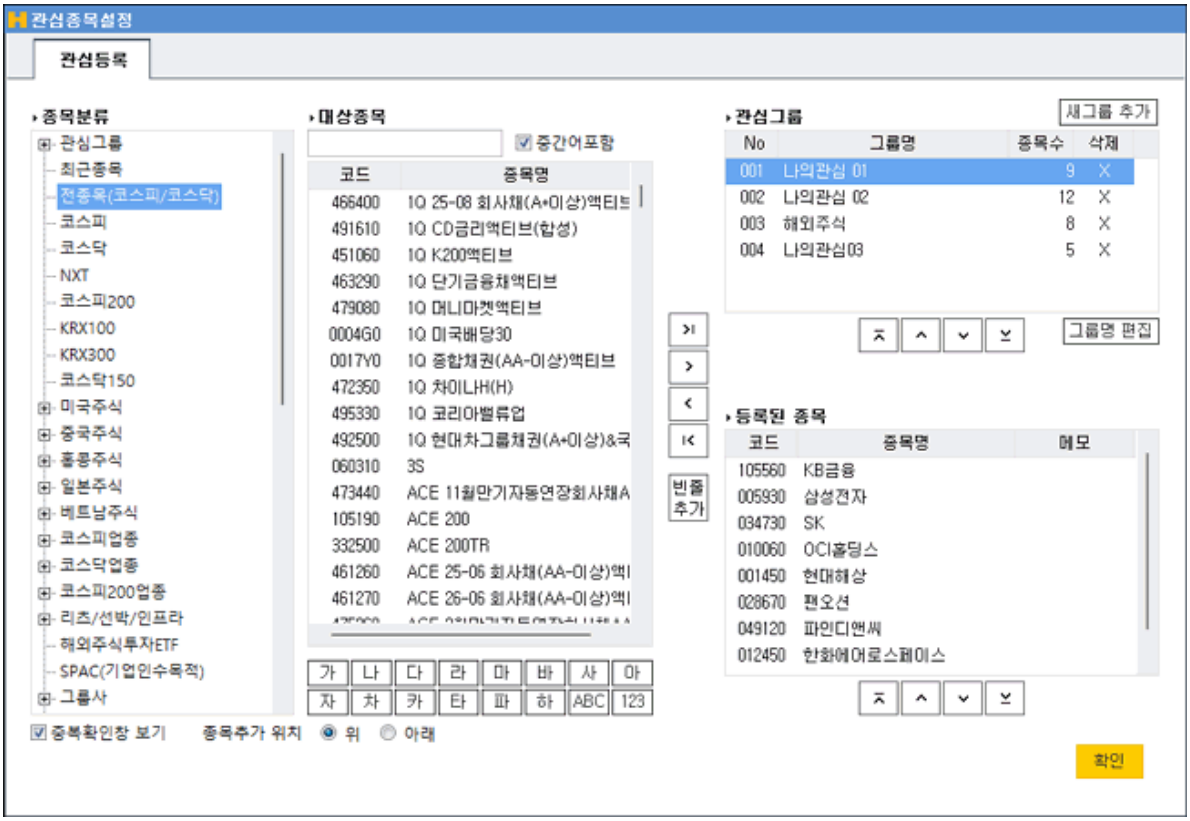

3 스타레이팅 리스트로 각 종목의 스타레이팅과 현재가, 주간/월간 등락율, 레이팅 변동현황 등 상세한 정보를 확인할 수 있습니다.

▸ 스타레이팅 리스트를 클릭하면 선택한 종목의 차트가 제공되고, 버튼을 클릭하면 [0607] ACE종합차트 화면이 실행됩니다.

Value

Copyright 2021 KB Securities Co., Ltd. All Rights Reserved.
본 문서의 내용은 제도변경 또는 성능개선, 화면변경 등의 사유로 사전 예고없이 변경될 수 있습니다.
또한 원본 또는 최종본임을 보장할 수 없으며, 문서의 내용에 대한 법적인 책임을 지지 않습니다.

선택한 지수/업종을 구성하는 종목들의 시세현황이 표시됩니다.



순위	종목명	EPS (원)	PBR (배)	PER (배)	DPS (원)	EPS 증가율(%)	매출액 증가율(%)	영업 이익률(%)	ROE(%)	외국인 수량	외국인 금액	기관 수량	기관 금액
1	현대차	47,314	0.48	4.19	12,785	2.76	3.22	8.01	11.64	1,006	20,162	146	3,045
2	현대모비스	46,142	0.48	5.37	7,267	6.12	5.73	5.83	9.13	-154	-4,027	421	10,849
3	삼양식품	46,128	5.78	19.08	3,362	32.68	28.13	20.57	35.62	94	8,289	-92	-8,175
4	삼성화재	42,265	1.09	9.33	20,908	1.77	0.00	3.90	13.13	-236	-9,158	129	5,084
5	KCC	41,486	0.42	6.66	8,000	12.72	3.70	7.39	6.84	-30	-846	81	2,270
6	SK가스	39,216	0.74	6.12	9,250	110.66	26.07	5.33	12.78	9	214	31	784
7	오뚜기	39,173	0.67	10.22	9,000	-2.08	1.40	6.85	7.88	-0	-7	-9	-396
8	SK하이닉스	35,357	1.46	5.63	1,628	30.08	24.92	40.23	30.11	-7,158	-142,898	10,462	209,351
9	세아제강	34,403	0.51	5.63	7,083	-48.32	-6.92	8.29	9.42	138	2,796	4	102
10	효성중공업	33,183	2.37	12.84	4,127	73.55	14.57	9.16	21.28	38	1,668	-39	-1,697
11	한화에어로스페이	33,006	4.40	20.15	2,583	89.63	77.68	13.17	28.35	1,230	86,651	126	9,020
12	CJ제일제당	32,959	0.54	7.81	6,131	11.78	3.41	5.46	7.04	-1	-53	-285	-7,180
13	효성티앤씨	32,958	0.70	7.25	10,333	6.01	5.49	3.77	10.08	3	77	-22	-523
14	키움증권	31,265	0.52	3.88	7,627	1.99	1.67	60.36	14.67	3	37	137	1,673
15	SK스퀘어	30,788	0.53	2.99	0	35.12	52.60	104.49	20.08	-218	-2,024	203	1,893
16	농심	29,570	0.85	13.22	5,154	11.35	5.50	5.50	6.80	10	326	-155	-5,874
17	기아	25,678	0.64	3.86	6,610	5.18	4.29	11.42	17.42	-2,710	-27,149	7,341	73,741
18	SK	25,387	0.40	5.40	5,575	144.02	1.19	4.87	8.25	-326	-4,461	-144	-1,972
19	크래프톤	24,073	2.09	14.35	0	14.11	11.87	43.37	15.99	709	25,240	209	7,473
20	DB손해보험	23,957	0.73	4.06	7,204	-5.72	0.00	27.98	18.76	-1,284	-12,375	959	9,241
21	HD한국조선해양	23,410	1.20	9.08	6,324	69.14	11.67	8.64	14.18	286	6,126	-383	-8,200
22	신세계	22,765	0.32	6.83	4,503	107.95	3.36	7.93	5.04	-22	-351	26	421

1 EPS, PER, PBR 지표를 이용한 검색 조건을 선택할 수 있습니다.



2 검색할 종목을 선택합니다.



Growth

Copyright 2021 KB Securities Co., Ltd. All Rights Reserved.
본 문서의 내용은 제도변경 또는 성능개선, 화면변경 등의 사유로 사전 예고없이 변경될 수 있습니다.
또한 원본 또는 최종본임을 보장할 수 없으며, 문서의 내용에 대한 법적인 책임을 지지 않습니다.

성장성 지표인 매출증가율, EPS증가율 상위 종목 리스트를 조회할 수 있습니다.



순위	종목명	EPS (원)	PER (배)	PER (배)	DPS (원)	EPS 증가율(%)	매출액 증가율(%)	영업 이익률(%)	ROE(%)	외국인 수량	외국인 금액	기관 수량	기관 금액
1	이노스페이스	-2,986	10.80	-6.75	0	-33.33	1,965.00	-52.78	-160.00	-29	-60	1	3
2	SCL사이언스	13	2.29	602.48	0	113.11	892.59	2.61	0.38	-1	-1	0	0
3	에코프로머티	404	6.82	183.50	0	156.80	275.11	5.48	3.81	-1,034	-7,625	-399	-2,945
4	컨텍	173	1.76	63.48	0	121.10	217.80	2.04	2.72	7	7	-7	-8
5	선익시스템	4,671	3.89	9.35	0	807.14	216.79	15.84	53.47	-29	-127	-42	-186
6	씨어스테크놀로지	166	0.00	83.67	0	123.01	186.67	13.02	0.00	-68	-96	94	133
7	바이오다인	137	0.00	91.47	0	415.36	180.49	26.09	9.76	87	116	21	28
8	아이엘사이언스	221	0.00	12.98	0	192.53	175.59	8.57	0.00	-222	-69	-2	-1
9	제닉	3,011	4.19	8.08	0	361.54	143.09	25.14	80.13	34	80	-36	-89
10	테크윙	2,219	4.55	16.18	130	936.25	142.60	25.66	33.80	-1,692	-5,984	-495	-1,736
11	이지바이오	634	2.05	7.28	100	39.61	129.02	8.68	31.09	433	199	78	36
12	JTC	720	2.29	7.16	0	76.62	128.73	12.02	36.88	-21	-11	9	4
13	디아이	1,632	1.70	7.44	100	8,302.01	123.96	11.98	26.49	-1,312	-1,601	-477	-575
14	오스코텍	483	11.03	66.16	0	100.00	110.61	41.01	15.95	-205	-670	52	185
15	에이비엘바이오	259	9.67	146.59	0	131.13	110.13	15.18	7.12	806	2,951	-1,506	-5,562
16	마이크로디지탈	426	6.77	23.83	0	305.55	108.66	36.23	28.83	-56	-56	40	41
17	엠플러스	1,457	0.96	5.41	100	101.12	107.05	9.52	19.96	-757	-668	0	0
18	넥스트바이오메디	358	0.00	125.78	0	185.28	93.27	18.41	6.62	-60	-268	-74	-331
19	아이엠티	126	3.07	79.77	0	200.00	85.71	3.85	3.92	-53	-54	0	-1
20	LS마린솔루션	397	3.76	38.70	160	-11.16	83.62	9.23	10.21	5	7	-34	-56
21	스마트레이더시스	0	0.00	0.00	0	100.00	82.93	-49.33	0.00	-3	-8	15	17
22	SK아이이테크놀로	-1,844	0.92	-14.56	0	46.67	79.53	-37.26	-6.06	293	753	-520	-1,352

Quality

영업이익률, ROE, 배당 상위 종목 리스트를 조회할 수 있습니다.



순위	종목명	EPS (원)	PER (배)	PER (배)	DPS (원)	EPS 증가율(%)	매출액 증가율(%)	영업 이익률(%)	ROE(%)	외국인 수량	외국인 금액	기관 수량	기관 금액
1	SK스퀘어	30,788	0.53	2.99	0	35.12	52.60	104.49	20.08	-218	-2,024	203	1,893
2	LX홀딩스	2,280	0.26	2.87	290	-3.36	-2.92	78.25	9.26	209	137	-68	-46
3	시프트업	3,480	3.96	15.89	0	62.21	42.14	73.65	30.86	150	799	-657	-3,545
4	키움증권	31,265	0.52	3.88	7,627	1.99	1.67	60.36	14.67	3	37	137	1,673
5	사이냅소프트	1,826	1.39	7.56	0	24.32	15.07	57.14	20.26	-50	-69	5	7
6	비츠	588	3.85	13.90	22	15.07	20.49	57.11	33.25	-877	-704	-98	-81
7	삼성증권	9,841	0.51	4.59	3,581	-3.18	-0.93	52.15	11.59	-391	-1,782	553	2,544
8	HPSP	932	8.01	29.80	150	-5.69	0.50	50.90	27.67	176	454	346	948
9	케어젠	817	4.50	31.45	740	21.61	24.49	49.81	18.63	43	107	-152	-387
10	클래시스	2,146	7.16	27.39	261	42.62	44.38	49.44	31.37	-159	-949	429	2,572
11	휴젤	13,682	4.18	24.45	0	30.61	20.36	48.39	20.16	108	3,580	-37	-1,224
12	한미반도체	4,142	9.07	21.82	480	87.96	66.36	47.84	50.55	-66	-865	-42	-159
13	NH투자증권	2,183	0.60	6.69	1,009	7.40	6.56	46.56	9.29	-4,895	-7,214	5,632	8,308
14	리노공업	7,019	5.29	30.13	3,000	-3.54	7.24	44.62	18.38	82	1,666	-191	-3,973
15	바이오플러스	546	2.66	13.40	70	66.36	64.99	43.41	22.24	-478	-347	-23	-18
16	크래프톤	24,073	2.09	14.35	0	14.11	11.87	43.37	15.99	709	25,240	209	7,473
17	오스코텍	483	11.03	66.16	0	100.00	110.61	41.01	15.95	-205	-670	52	185
18	미래에셋증권	1,238	0.52	7.58	317	3.21	5.74	40.99	7.46	-90	-106	9,800	9,464
19	SK하이닉스	35,357	1.46	5.63	1,628	30.08	24.92	40.23	30.11	-7,158	-142,898	10,462	209,351
20	엘케이켐	1,221	0.00	23.00	0	48.80	56.25	40.00	64.06	293	882	8	16
21	넥스틴	4,105	2.73	12.91	500	34.59	33.30	39.98	24.52	-107	-563	-116	-600
22	피에스케이홀딩스	4,614	1.77	8.73	800	21.10	18.73	39.52	22.09	-657	-2,638	100	396

Copyright 2021 KB Securities Co., Ltd. All Rights Reserved.
본 문서의 내용은 제도변경 또는 성능개선, 화면변경 등의 사유로 사전 예고없이 변경될 수 있습니다.
또한 원본 또는 최종본임을 보장할 수 없으며, 문서의 내용에 대한 법적인 책임을 지지 않습니다.

수급

대표적인 수급 주체인 기관과 외국인의 전일 순매수/순매도 상위(금액/수량) 종목 리스트를 조회할 수 있습니다.

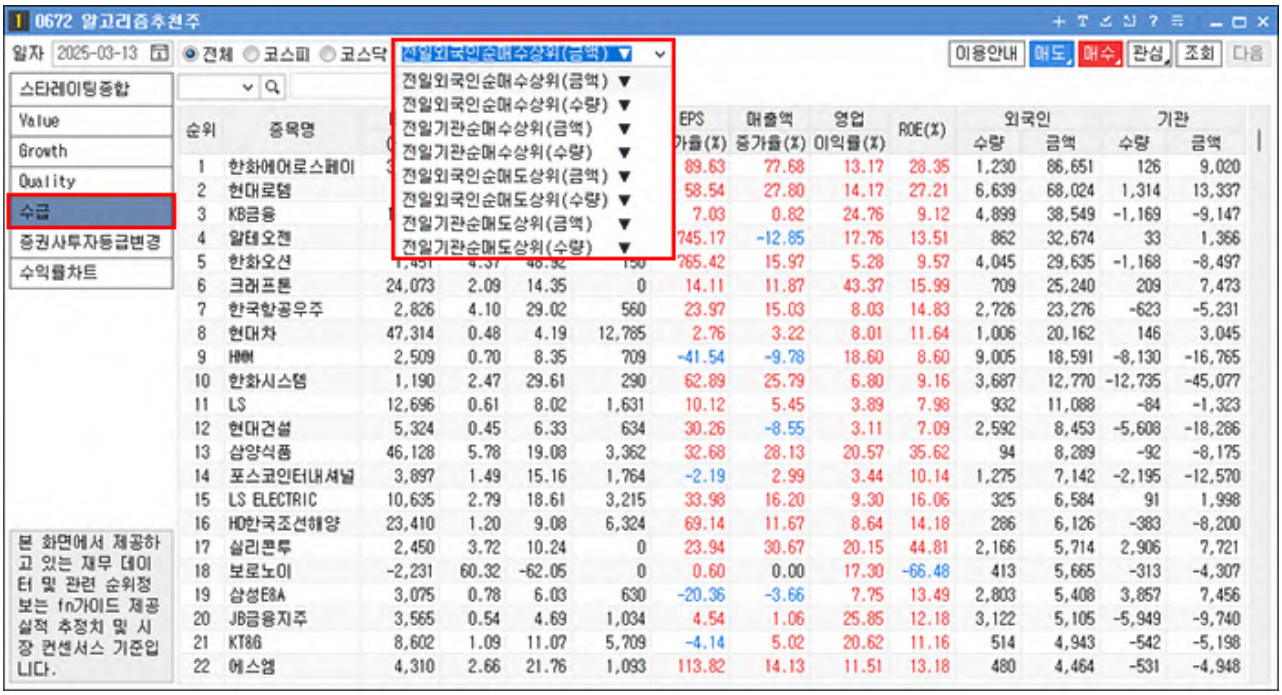

증권사 투자등급 변경

전체 혹은 개별 증권사별로 중립, 매수, 매도 등의 투자의견이 제시된 종목 리스트를 조회할 수 있습니다.

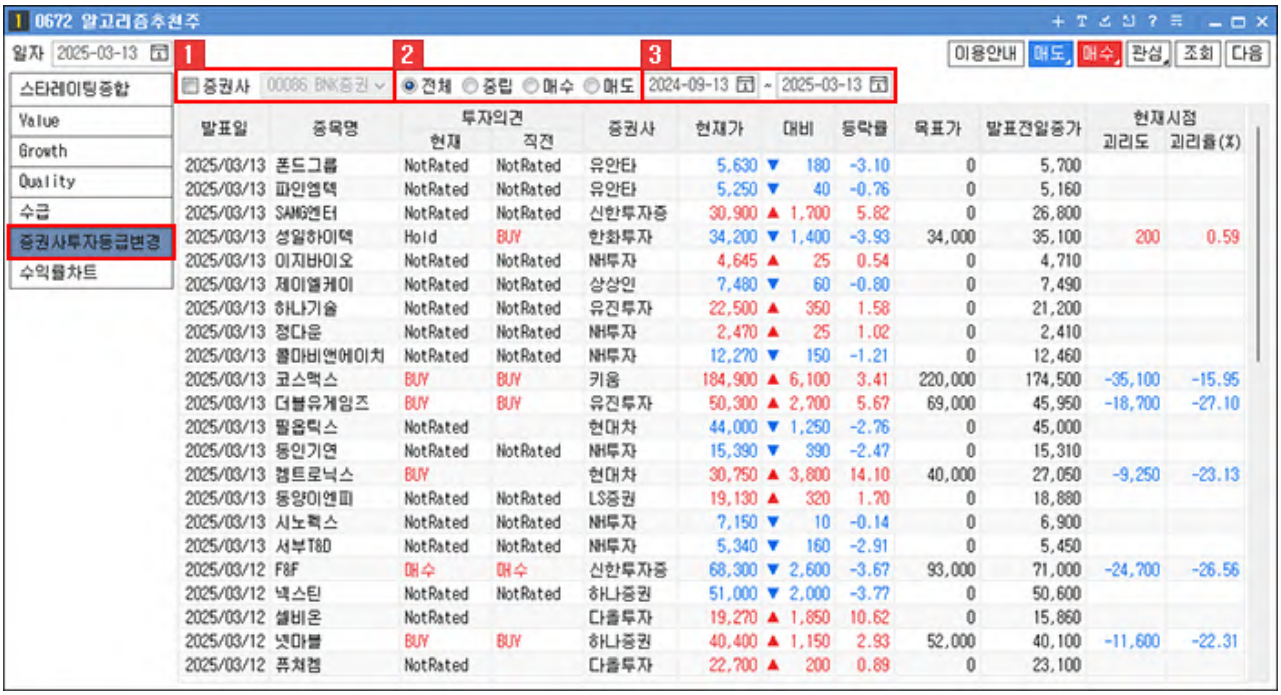

Copyright 2021 KB Securities Co., Ltd. All Rights Reserved.
본 문서의 내용은 제도변경 또는 성능개선, 화면변경 등의 사유로 사전 예고없이 변경될 수 있습니다.
또한 원본 또는 최종본임을 보장할 수 없으며, 문서의 내용에 대한 법적인 책임을 지지 않습니다.

1 [증권사] 항목을 선택하고, 증권사 리스트를 선택하면 해당 증권사에서 제시된 투자의견에 따른 종목리스트가 표시됩니다.

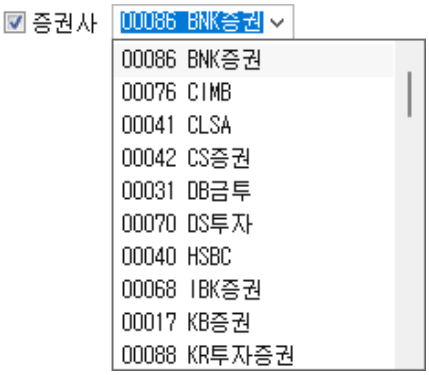

2 증권사의 투자의견을 선택합니다.

3 투자의견이 제시된 기간을 선택할 수 있습니다.

수익률 차트

설정한 종목의 수익률 차트를 조회할 수 있습니다.

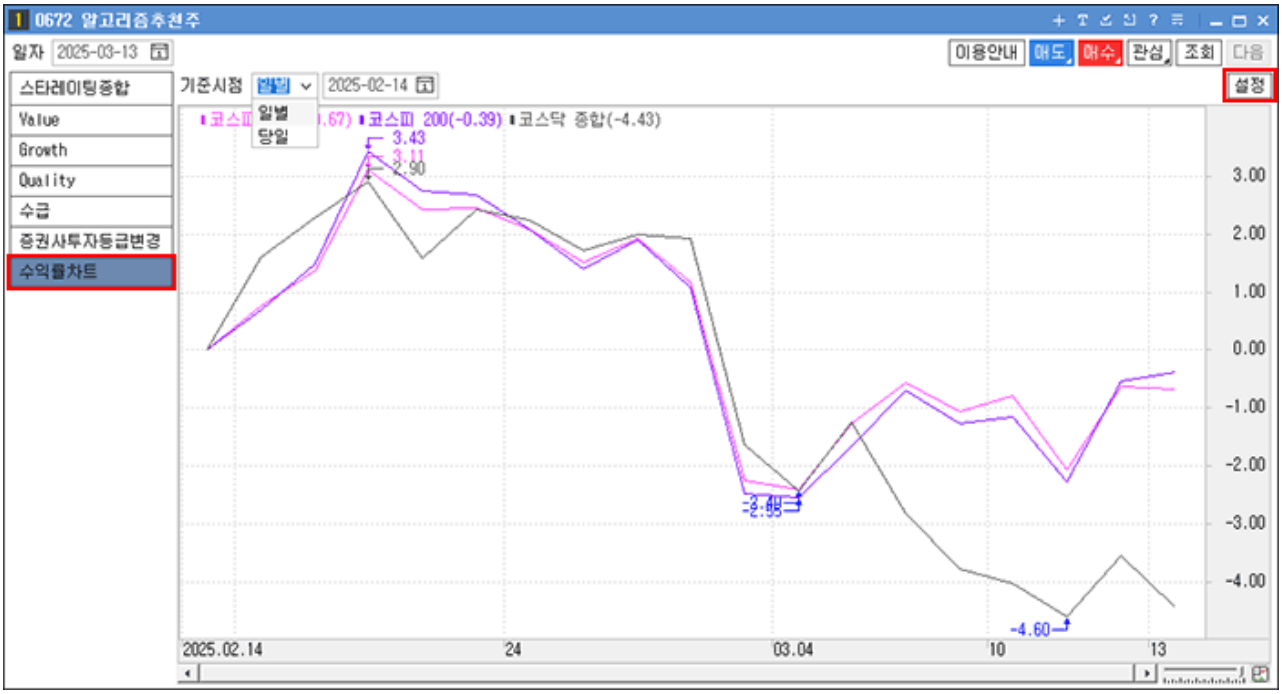

Copyright 2021 KB Securities Co., Ltd. All Rights Reserved.
본 문서의 내용은 제도변경 또는 성능개선, 화면변경 등의 사유로 사전 예고없이 변경될 수 있습니다.
또한 원본 또는 최종본임을 보장할 수 없으며, 문서의 내용에 대한 법적인 책임을 지지 않습니다.

● [설정] 버튼을 클릭하면 [업종/종목 등록] 창이 팝업되어 수익률 차트를 조회할 종목 및 업종을 설정할 수 있습니다.

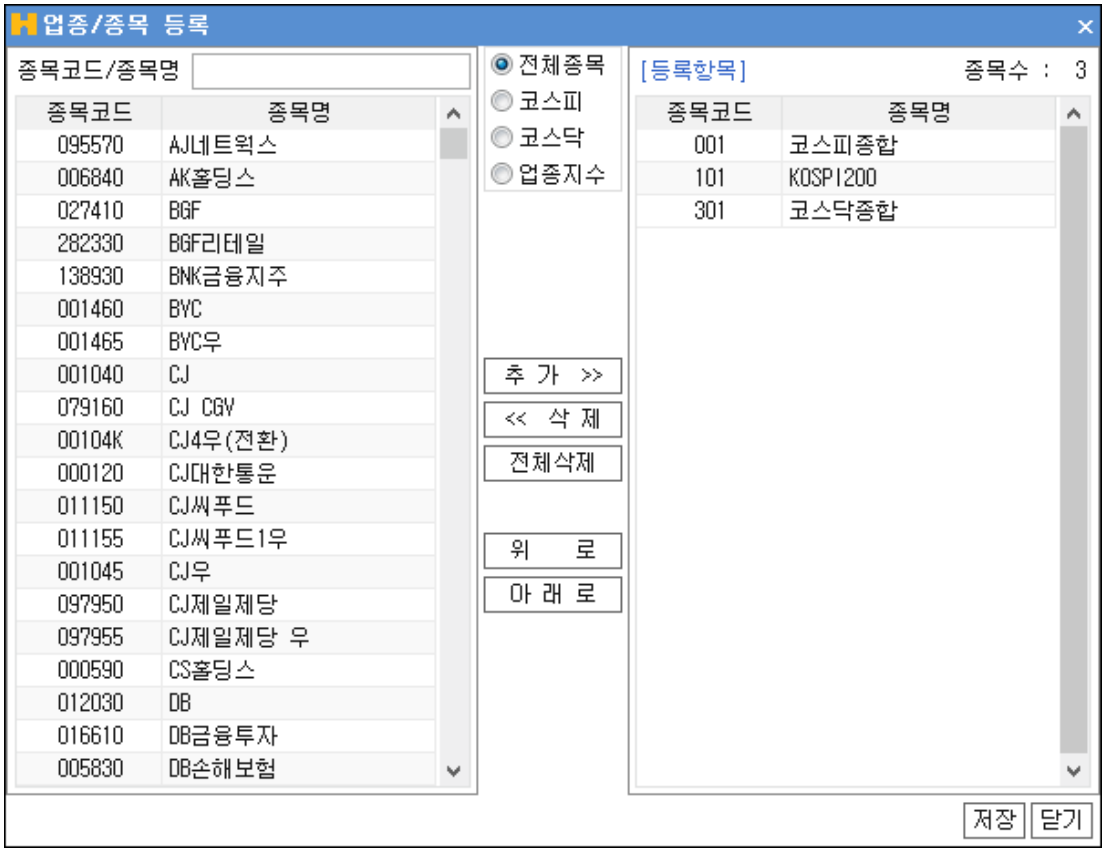

Copyright 2021 KB Securities Co., Ltd. All Rights Reserved.
본 문서의 내용은 제도변경 또는 성능개선, 화면변경 등의 사유로 사전 예고없이 변경될 수 있습니다.
또한 원본 또는 최종본임을 보장할 수 없으며, 문서의 내용에 대한 법적인 책임을 지지 않습니다.

[0700] 종합시황뉴스

각 뉴스 제공사들이 제공하는 "뉴스, 공시" 등 시황과 관련된 종합뉴스를 조회할 수 있는 화면입니다.

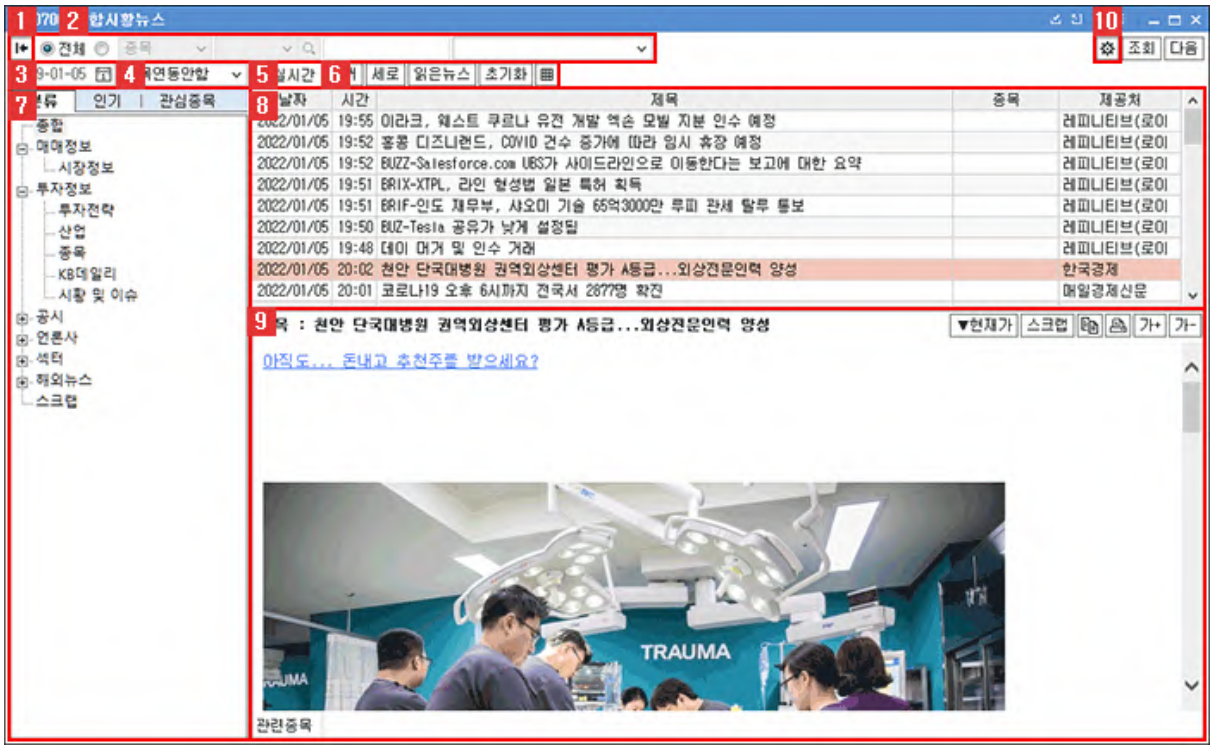

1 버튼을 클릭하여 '뉴스분류, 인기, 관심종목' 영역의 표시여부를 선택할 수 있습니다.

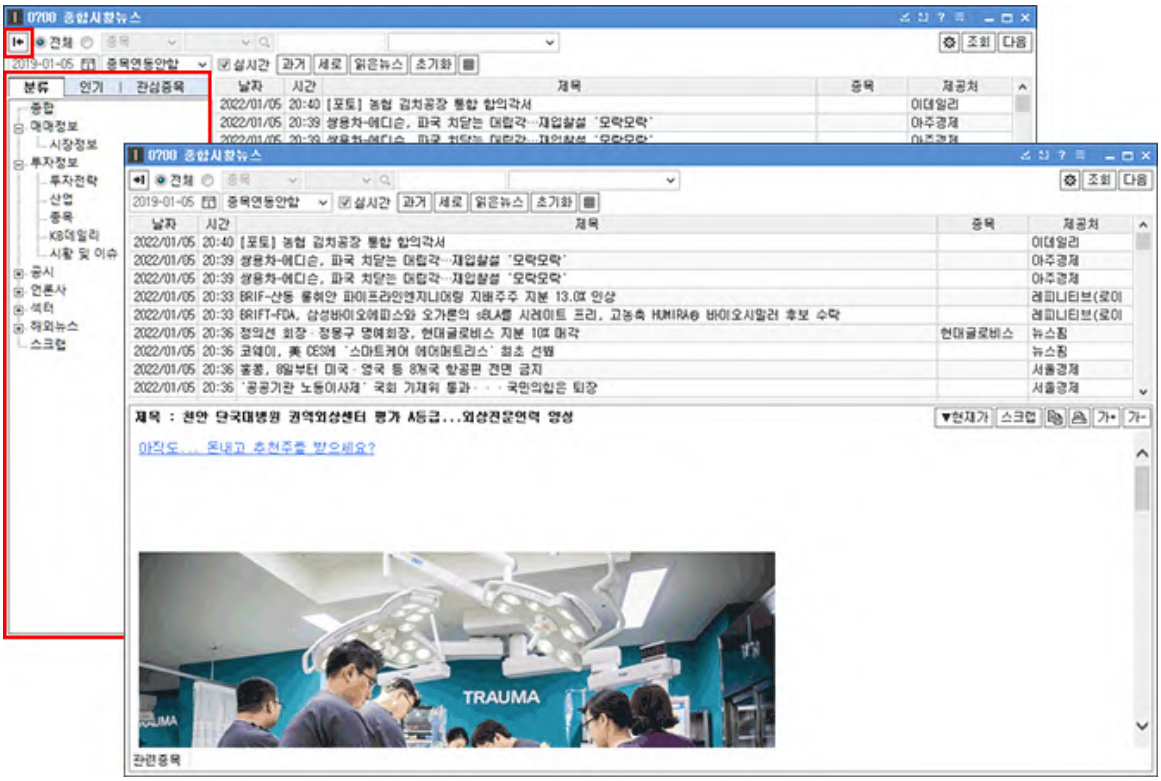

2 전체 뉴스에 대한 조회를 선택하거나 특정 종목을 선택하여 뉴스를 조회할 수 있습니다.
검색어를 입력하면 검색어가 포함된 뉴스만 조회할 수 있습니다.

Copyright 2021 KB Securities Co., Ltd. All Rights Reserved.
본 문서의 내용은 제도변경 또는 성능개선, 화면변경 등의 사유로 사전 예고없이 변경될 수 있습니다.
또한 원본 또는 최종본임을 보장할 수 없으며, 문서의 내용에 대한 법적인 책임을 지지 않습니다.



3 조회를 원하는 날짜를 지정할 수 있습니다.

4 종목연동안함 를 클릭하여 종목연동 여부를 선택할 수 있습니다.

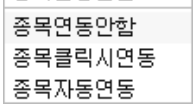

- 종목연동안함 : 뉴스의 종목연동 기능을 사용하지 않습니다.
- 종목클릭시연동 : 관련종목을 클릭하면 종목이 연동됩니다.
- 종목자동연동 : 뉴스와 관련된 종목들이 자동으로 연동됩니다.

5 실시간 을 클릭하여 뉴스의 실시간 조회 여부를 선택할 수 있습니다.

6 기능버튼

1 과거 : 뉴스의 날짜의 리스트가 과거부터 제공됩니다.

2 세로 : 뉴스 화면의 형태를 "세로, 가로"로 변경할 수 있습니다.

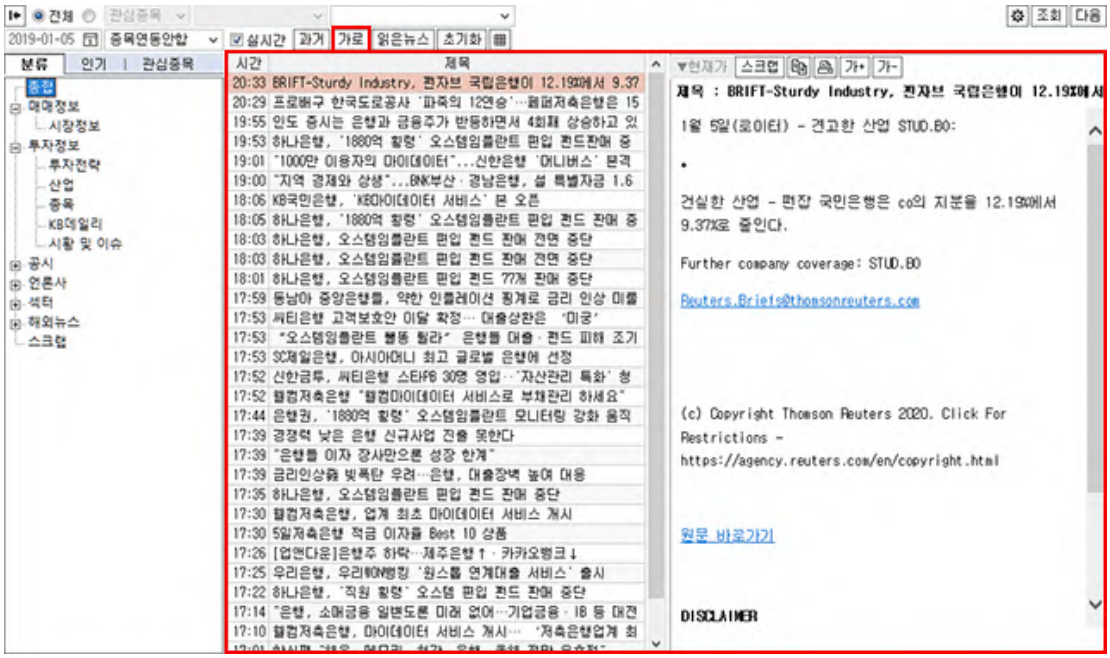

3 읽은뉴스 : [읽은 뉴스] 창이 팝업됩니다.

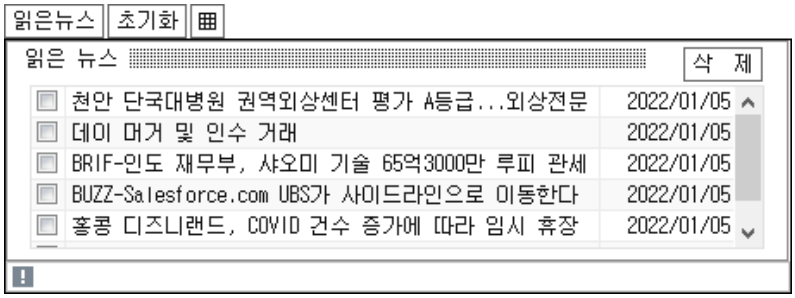

4 초기화 : 화면 사용중 지정한 종목 및 뉴스 검색어가 초기화 됩니다.

5 ▦ 버튼을 클릭하여 "뉴스리스트, 뉴스내용" 표시 여부를 지정할 수 있습니다.

Copyright 2021 KB Securities Co., Ltd. All Rights Reserved.
본 문서의 내용은 제도변경 또는 성능개선, 화면변경 등의 사유로 사전 예고없이 변경될 수 있습니다.
또한 원본 또는 최종본임을 보장할 수 없으며, 문서의 내용에 대한 법적인 책임을 지지 않습니다.

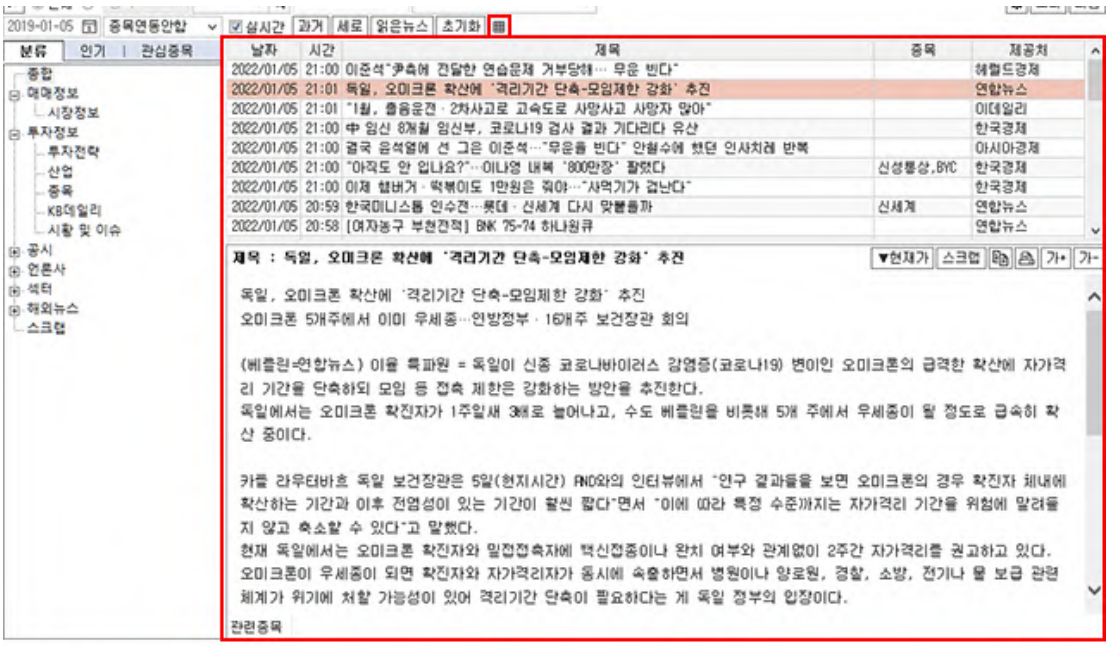

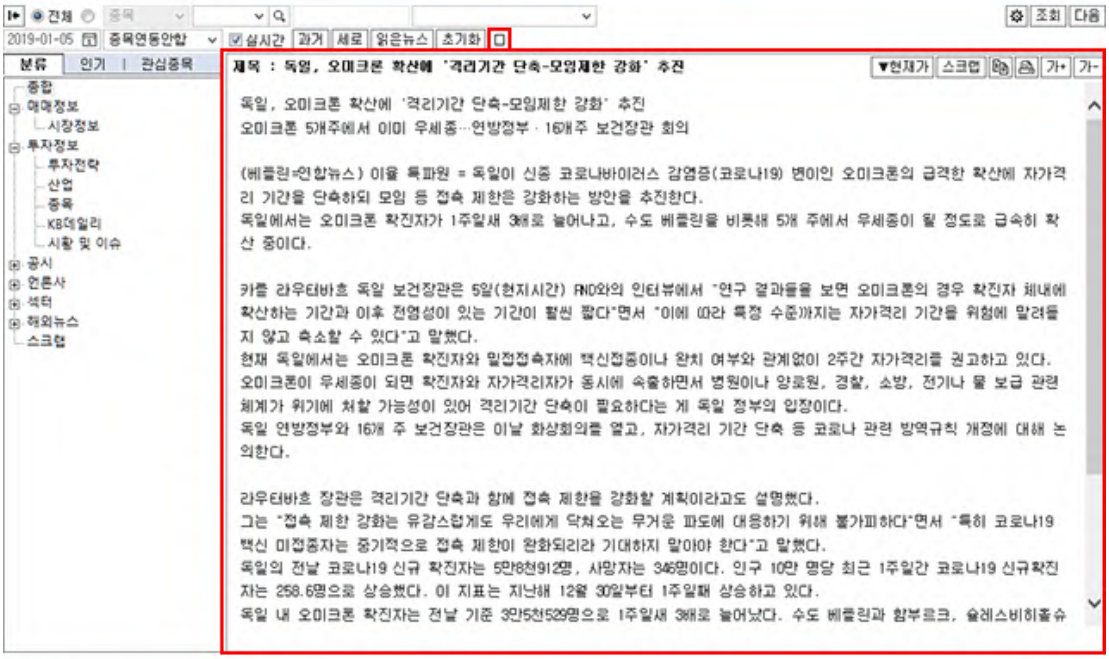

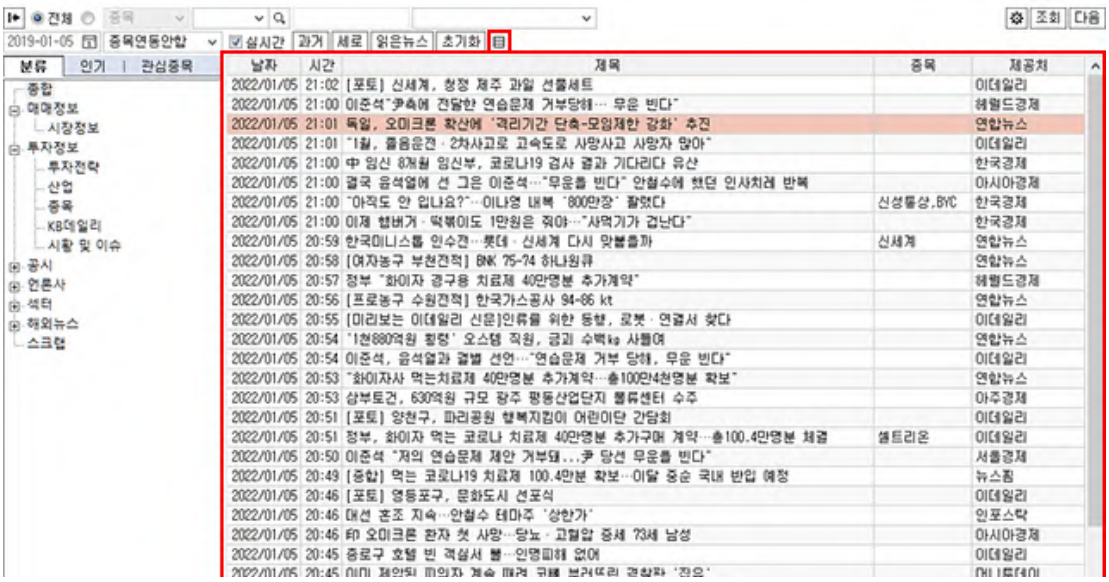

Copyright 2021 KB Securities Co., Ltd. All Rights Reserved.
본 문서의 내용은 제도변경 또는 성능개선, 화면변경 등의 사유로 사전 예고없이 변경될 수 있습니다.
또한 원본 또는 최종본임을 보장할 수 없으며, 문서의 내용에 대한 법적인 책임을 지지 않습니다.

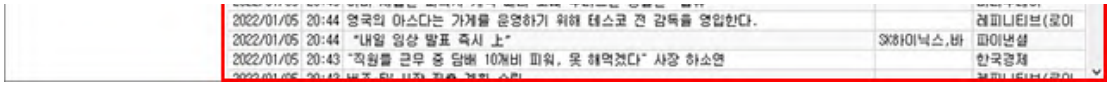

7 '뉴스분류, 인기, 관심종목' 중에서 조회를 원하는 뉴스분류 및 종목을 선택할 수 있습니다.

8 뉴스 리스트가 제공됩니다.
뉴스를 선택하면 **9** 에 선택한 뉴스가 제공됩니다.

9 뉴스 콘텐츠가 제공되는 영역입니다.

- ▼현재가 버튼을 클릭하면 뉴스 관련종목의 현재가 화면이 제공됩니다.
- 스크랩 버튼을 클릭하면 현재 조회하고 있는 뉴스가 스크랩됩니다.
  스크랩된 뉴스는 **7** 의 [분류] 탭 하단의 스크랩 항목을 클릭하면 다시 조회할 수 있습니다.
- 버튼을 클릭하면 조회하고 있는 뉴스의 제목과 내용이 컴퓨터의 클립보드에 저장되어 다른 프로그램에서 붙여넣기 할 수 있습니다.
- 가+ 가- 버튼을 클릭하여 뉴스내용의 폰트 크기를 조정할 수 있습니다.

10 버튼을 클릭하면 [환경설정] 창이 팝업되어 '뉴스 수신 대상 설정, 뉴스/공시 소리알람 설정, 뉴스 수신 사용자 설정 및 필터링'에 대해서 설정할 수 있습니다.

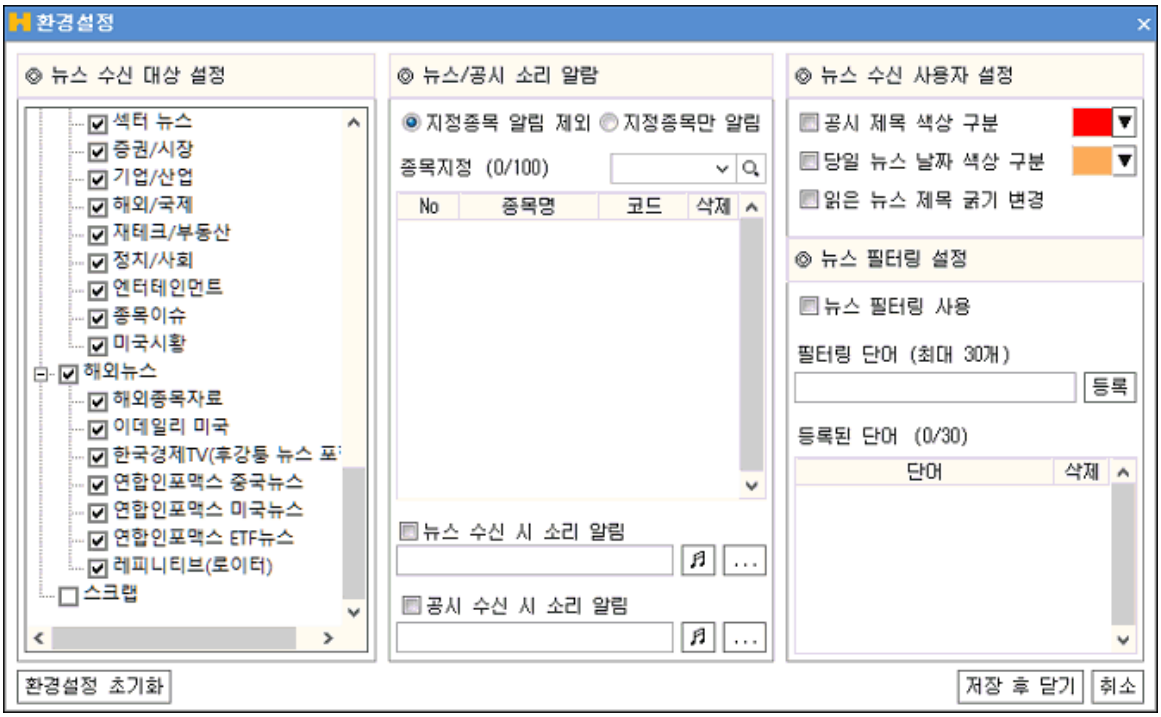

Copyright 2021 KB Securities Co., Ltd. All Rights Reserved.
본 문서의 내용은 제도변경 또는 성능개선, 화면변경 등의 사유로 사전 예고없이 변경될 수 있습니다.
또한 원본 또는 최종본임을 보장할 수 없으며, 문서의 내용에 대한 법적인 책임을 지지 않습니다.

[0701] 전자공시ⓦ

금융감독원 전자공시시스템의 공시자료 조회 화면입니다.

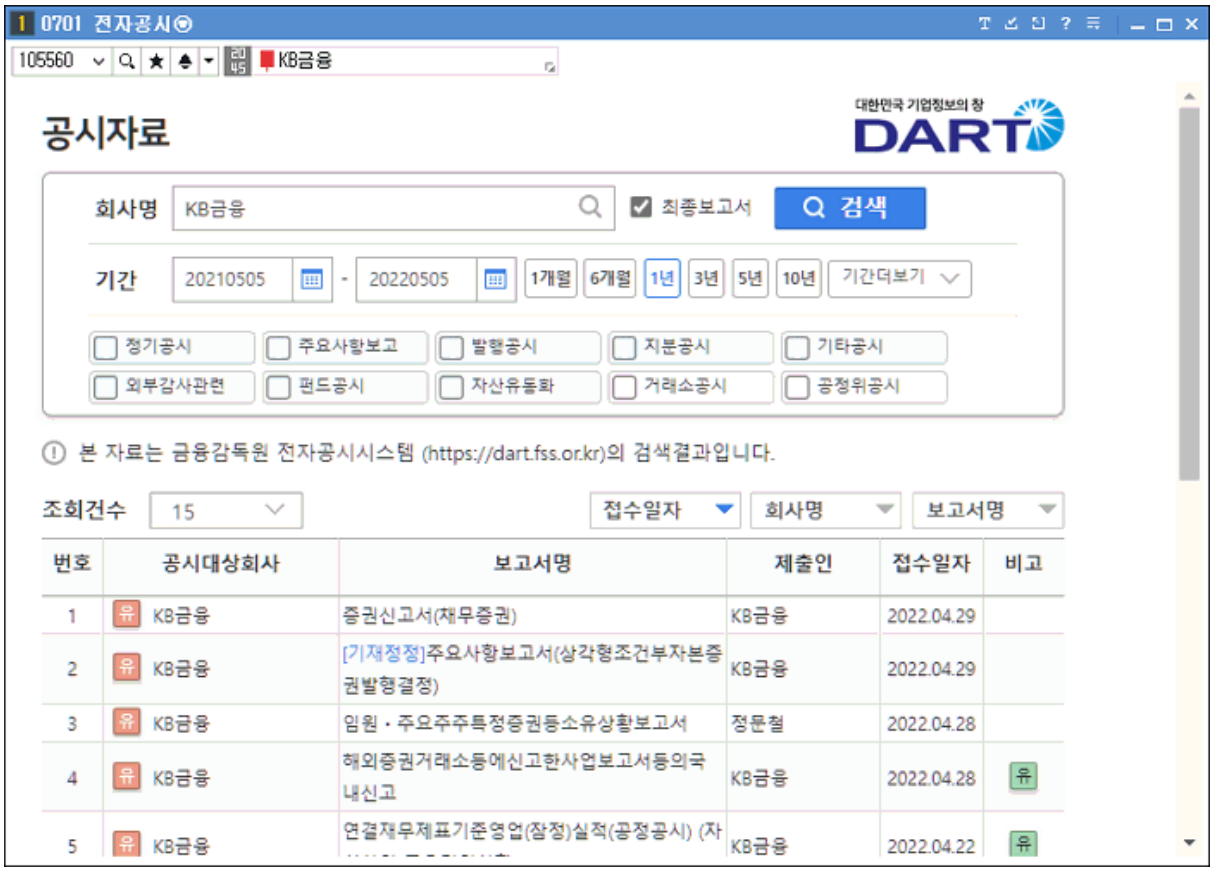

※ 본 화면은 KB증권의 화면이 아니라 금융감독원 전자공시시스템에서 제공되는 화면입니다.

● 주식 종목선택 기능 상세보기

주식 종목선택 기능 상세보기



1 History 기능

사용자가 최근 조회한 종목 목록이 제공됩니다.



	: 종목이 히스토리 목록에 저장됩니다.
×	: 개별 종목 히스토리가 삭제됩니다.
× 전체삭제	: 전체 히스토리 목록이 삭제됩니다.

2 종목검색 기능

종목을 검색할 수 있는 주식 종목 안내창이 팝업되며, 종목 안내창에 종목을 더 손쉽게 빠르게 검색할 수 있도록 Tab 영역을 추가

Copyright 2021 KB Securities Co., Ltd. All Rights Reserved.
본 문서의 내용은 제도변경 또는 성능개선, 화면변경 등의 사유로 사전 예고없이 변경될 수 있습니다.
또한 원본 또는 최종본임을 보장할 수 없으며, 문서의 내용에 대한 법적인 책임을 지지 않습니다.

탑재하였습니다.

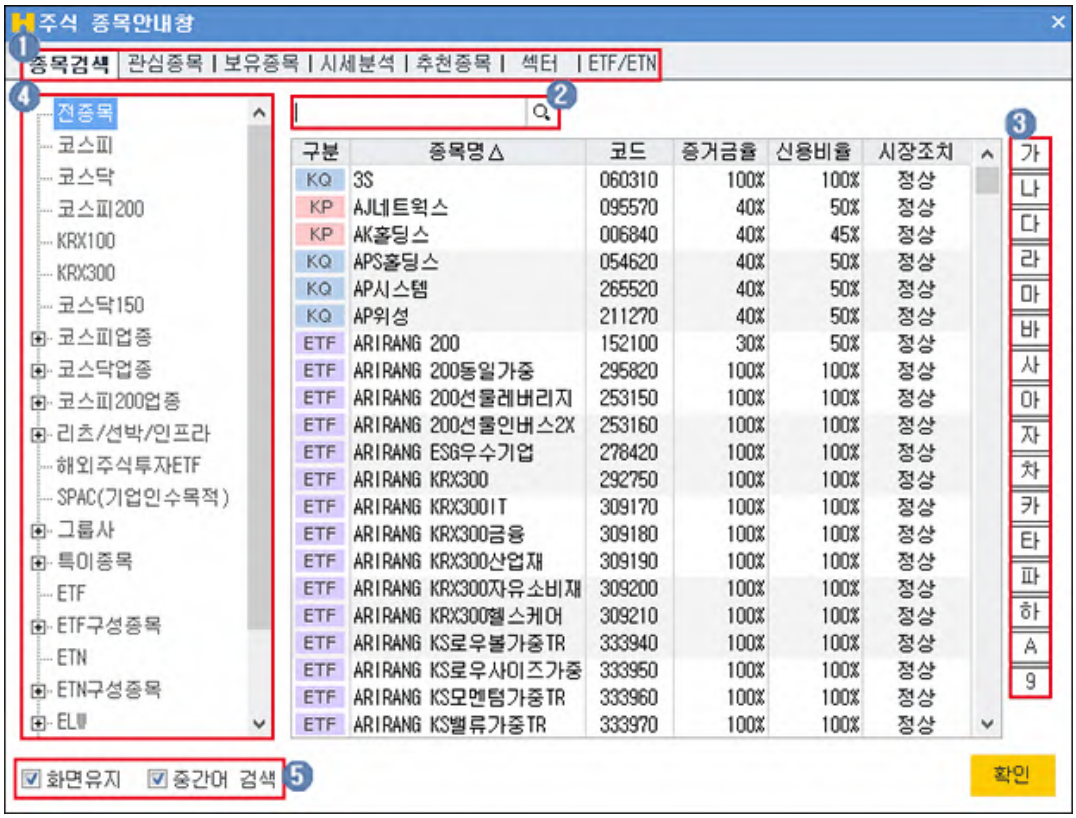

1. 종목검색을 할 TAB 항목을 선택합니다
2. 사용자가 직접 검색을 원하는 종목을 입력합니다.
3. 조회할 종목의 초성 버튼을 클릭합니다.
4. 거래시장 및 업종, 상품의 그룹의 리스트를 선택하여 조회 종목을 검색합니다.
5. ☑ 화면유지 : 종목을 선택해도 종목 안내창을 팝업 상태 그대로 유지합니다.
   ☑ 중간어 검색 : 종목을 입력하여 조회 시 중간어 검색이 가능합니다.

3 ★ 즐겨찾기 기능

사용자가 즐겨찾는 종목을 관심종목 그룹으로 등록하여 이용합니다.

	관심종목 그룹 설정 화면이 팝업되며 관심종목 설정을 할 수 있습니다.
	사용자가 등록한 관심종목 그룹에 조회한 종목이 등록됩니다.
	관심종목 그룹의 맨 위로 조회 종목이 등록됩니다.
	관심종목 그룹의 맨 아래로 조회 종목이 등록됩니다.

4 ▲ 신호상태 기능

신호수신 상태를 제공합니다.

5 ▼ 돌려보기 기능

신호수신 및 돌려보기 모드 전환을 합니다.

돌려보기 대상종목 설정이 가능하며, 돌려보기를 수동/자동 모드를 설정합니다.

	신호수신 모드로 전환됩니다.
	돌려보기 모드로 전환됩니다.

Copyright 2021 KB Securities Co., Ltd. All Rights Reserved.
본 문서의 내용은 제도변경 또는 성능개선, 화면변경 등의 사유로 사전 예고없이 변경될 수 있습니다.
또한 원본 또는 최종본임을 보장할 수 없으며, 문서의 내용에 대한 법적인 책임을 지지 않습니다.

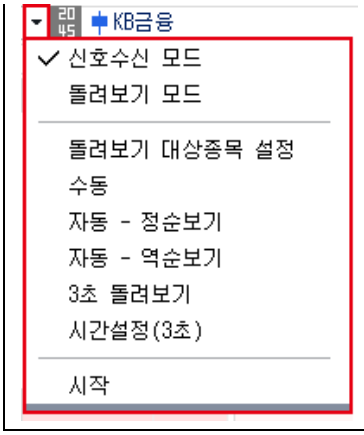	돌려보기 할 대상을 설정하는 팝업이 제공됩니다. 돌려보기를 수동으로 이용할 수 있도록 버튼이 전환됩니다. 정순으로 자동 돌려보기를 실행합니다. 역순으로 자동 돌려보기를 실행합니다. 3초 마다 종목 자동 돌려보기를 실행합니다. 자동 돌려보기를 사용자가 설정하여 실행할 수 있습니다. 돌려보기를 시작합니다.

6 종목정보

종목의 정보를 제공하며, 각 영역에 마우스를 오버하면 툴팁으로 정보에 대한 내용을 제공합니다.

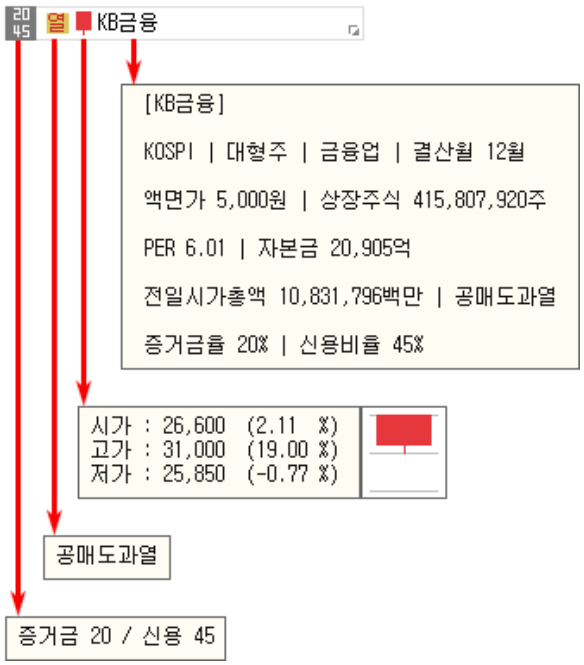

1. 는 선택한 종목의 증거금율과 신용비율을 나타냅니다.
2. 는 종목정보분류표가 제공됩니다. 분류표에 마우스를 오버하면 분류표의 툴팁이 표시됩니다.
3. 는 종목의 일봉을 보여줍니다. 마우스를 오버하면 '시가,고가,저가' 정보를 제공합니다.
4. KB금융 종목명을 클릭하면 '종목정보/메모, 기업개요, 섹터정보, 재무정보'를 확인할 수 있습니다. 메모는 사용자가 직접 입력이 가능합니다.

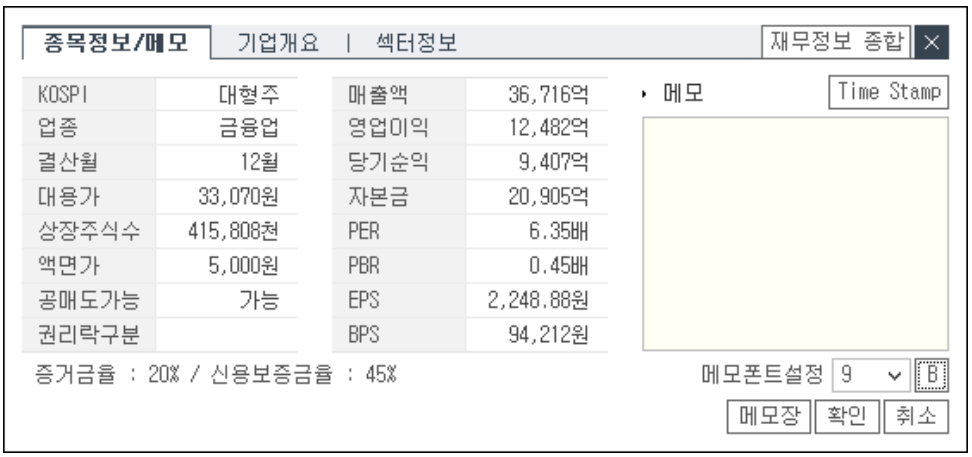

Copyright 2021 KB Securities Co., Ltd. All Rights Reserved.
본 문서의 내용은 제도변경 또는 성능개선, 화면변경 등의 사유로 사전 예고없이 변경될 수 있습니다.
또한 원본 또는 최종본임을 보장할 수 없으며, 문서의 내용에 대한 법적인 책임을 지지 않습니다.

[0702] 실시간종목뉴스

실시간으로 종목의 뉴스를 확인할 수 있습니다.

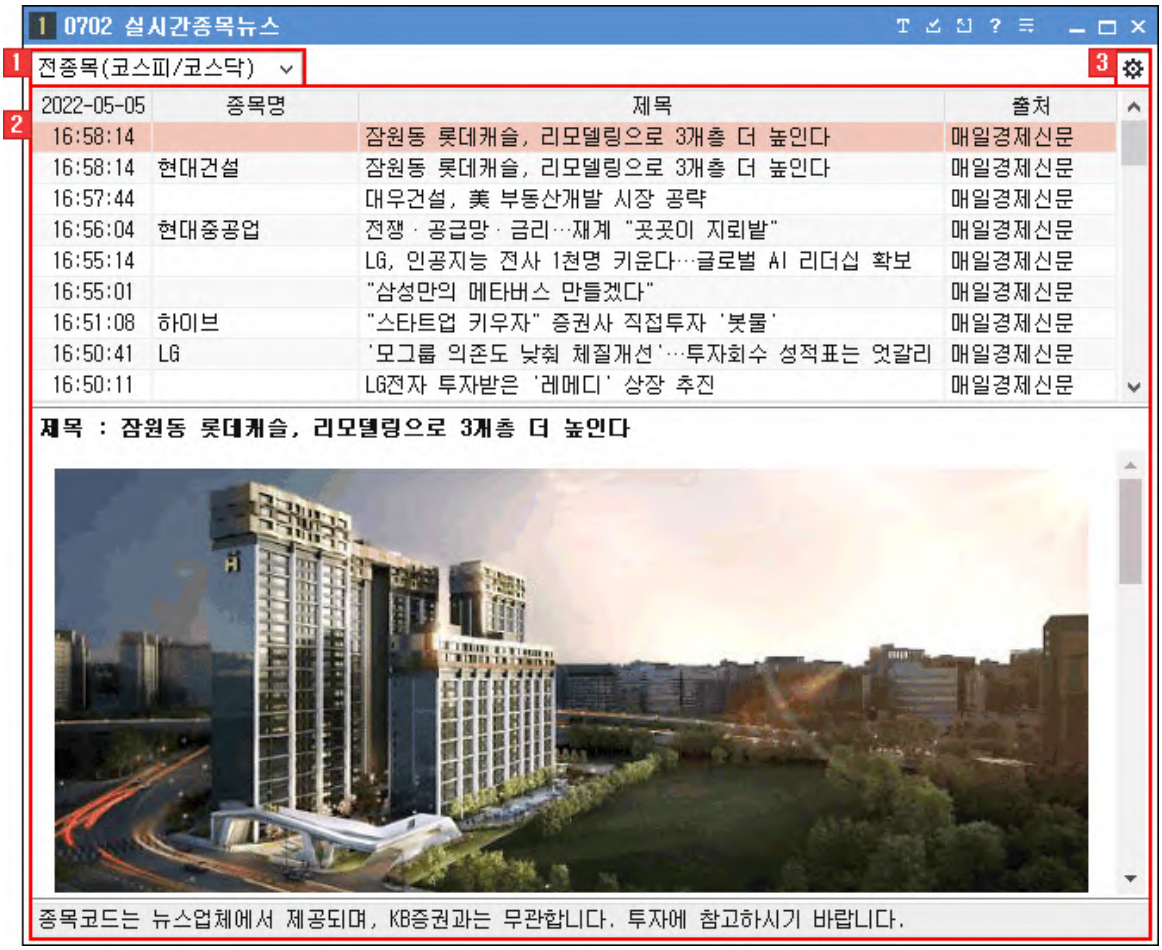

1 뉴스를 조회할 그룹을 선택할 수 있습니다.

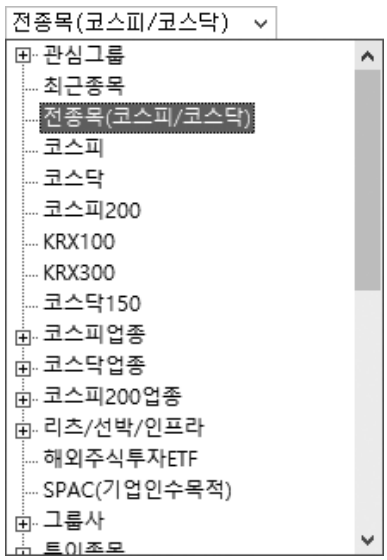

2 뉴스 리스트를 선택하면 하단에 상세 뉴스가 제공됩니다.

- 마우스 오른쪽 버튼을 클릭하면 추가 기능을 이용할 수 있습니다.
  마우스 우측 버튼 공통기능 상세보기

Copyright 2021 KB Securities Co., Ltd. All Rights Reserved.
본 문서의 내용은 제도변경 또는 성능개선, 화면변경 등의 사유로 사전 예고없이 변경될 수 있습니다.
또한 원본 또는 최종본임을 보장할 수 없으며, 문서의 내용에 대한 법적인 책임을 지지 않습니다.

3 버튼을 클릭하면 [뉴스설정] 창이 팝업됩니다.

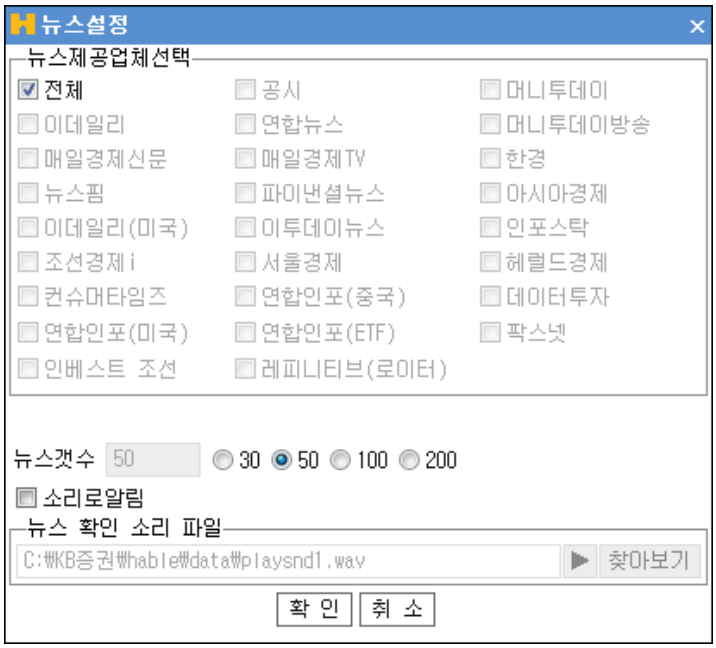

마우스 우측 버튼 공통기능 상세보기

화면에서 마우스 우측 버튼을 클릭하면 공통기능 사용이 가능합니다.

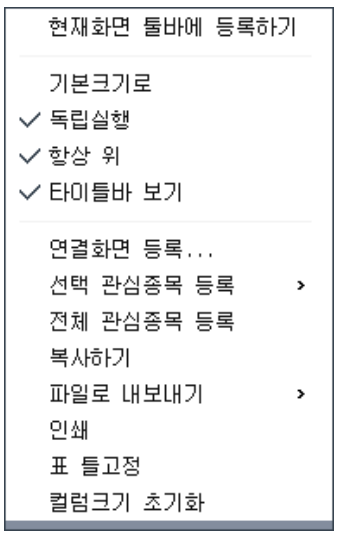

기능설명	
현재화면 툴바에 등록하기	현재 화면을 메인화면 상단에 위치한 툴바에 등록됩니다.
기본크기로	현재 화면의 크기를 기본크기로 되돌립니다.
독립실행	메인화면 창 밖으로 독립적인 이동이 가능합니다.

Copyright 2021 KB Securities Co., Ltd. All Rights Reserved.
본 문서의 내용은 제도변경 또는 성능개선, 화면변경 등의 사유로 사전 예고없이 변경될 수 있습니다.
또한 원본 또는 최종본임을 보장할 수 없으며, 문서의 내용에 대한 법적인 책임을 지지 않습니다.

타이틀바 보기	해당 화면 상단의 타이틀바 보기/숨기기 기능이 가능합니다.
연결화면 등록...	연결화면 등록시 마우스 오른쪽 버튼을 클릭한 활성창에 연결화면이 등록됩니다.
관심종목 등록...	조회한 종목을 관심종목으로 간편하게 등록할 수 있습니다. 자세한 설정방법은 [0130] 관심종목을 이용해 주시기 바랍니다.
복사하기	출력된 데이터를 복사하는 기능입니다.
파일로 내보내기	출력된 데이터를 엑셀, 엑셀(색상 그대로 반영) , CSV, HTML, TXT 으로 내보냅니다.
인쇄	현재 화면의 인쇄 기능을 제공합니다.
표 틀고정	고정/해지 할 틀을 선택한 후 마우스 오른쪽 버튼을 누르고 틀 고정/해지를 선택하면 해당 틀 위치에서 고정/해지가 됩니다.
컬럼크기 초기화	컬럼크기를 조정했을 경우 기본 상태로 초기화 처리됩니다.

Copyright 2021 KB Securities Co., Ltd. All Rights Reserved.
본 문서의 내용은 제도변경 또는 성능개선, 화면변경 등의 사유로 사전 예고없이 변경될 수 있습니다.
또한 원본 또는 최종본임을 보장할 수 없으며, 문서의 내용에 대한 법적인 책임을 지지 않습니다.

[0703] 뉴스티커

종목의 뉴스티커 화면입니다.

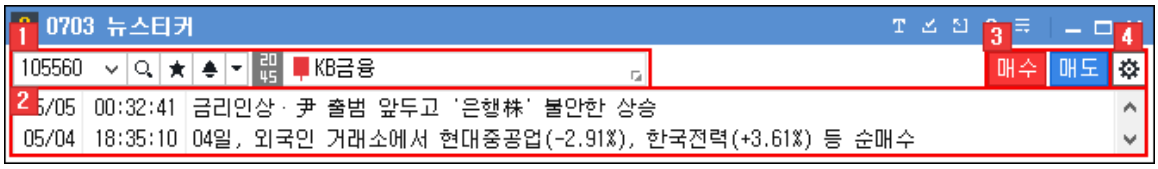

1 종목을 선택합니다.



주식 종목선택 기능 상세보기

2 종목의 뉴스티커 리스트가 제공됩니다.
리스트를 더블클릭하면 [뉴스본문창] 이 팝업됩니다.

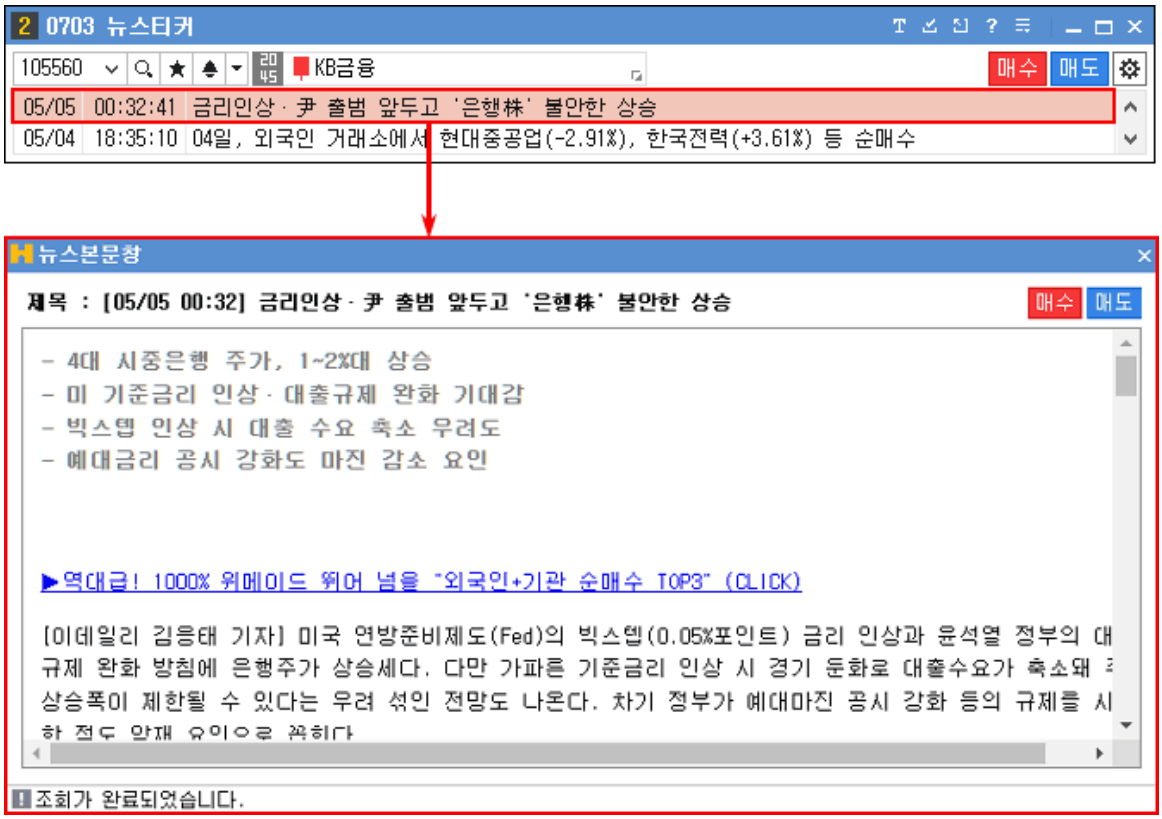

▸ [뉴스본문창]의 [매수] [매도] 버튼을 클릭하면 [8949] 주식미니주문 화면이 팝업됩니다.

3 [매수] [매도] 버튼을 클릭하면 [8949] 주식미니주문 화면이 팝업됩니다.

Copyright 2021 KB Securities Co., Ltd. All Rights Reserved.
본 문서의 내용은 제도변경 또는 성능개선, 화면변경 등의 사유로 사전 예고없이 변경될 수 있습니다.
또한 원본 또는 최종본임을 보장할 수 없으며, 문서의 내용에 대한 법적인 책임을 지지 않습니다.

4 버튼을 클릭하면 [설정] 창이 팝업됩니다.

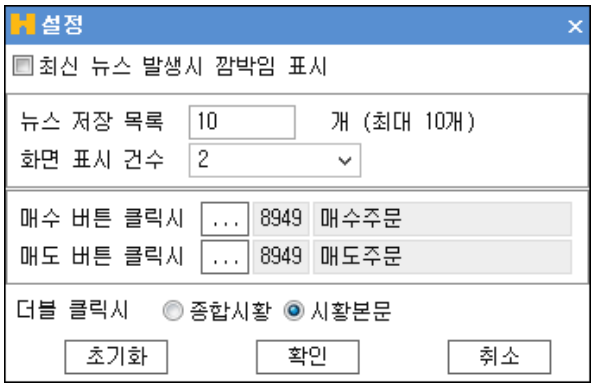

주식 종목선택 기능 상세보기



1 History 기능

사용자가 최근 조회한 종목 목록이 제공됩니다.



	: 종목이 히스토리 목록에 저장됩니다.
×	: 개별 종목 히스토리가 삭제됩니다.
× 전체삭제	: 전체 히스토리 목록이 삭제됩니다.

2 종목검색 기능

종목을 검색할 수 있는 주식 종목 안내창이 팝업되며, 종목 안내창에 종목을 더 손쉽게 빠르게 검색할 수 있도록 Tab 영역을 추가

Copyright 2021 KB Securities Co., Ltd. All Rights Reserved.
본 문서의 내용은 제도변경 또는 성능개선, 화면변경 등의 사유로 사전 예고없이 변경될 수 있습니다.
또한 원본 또는 최종본임을 보장할 수 없으며, 문서의 내용에 대한 법적인 책임을 지지 않습니다.

탑재하였습니다.

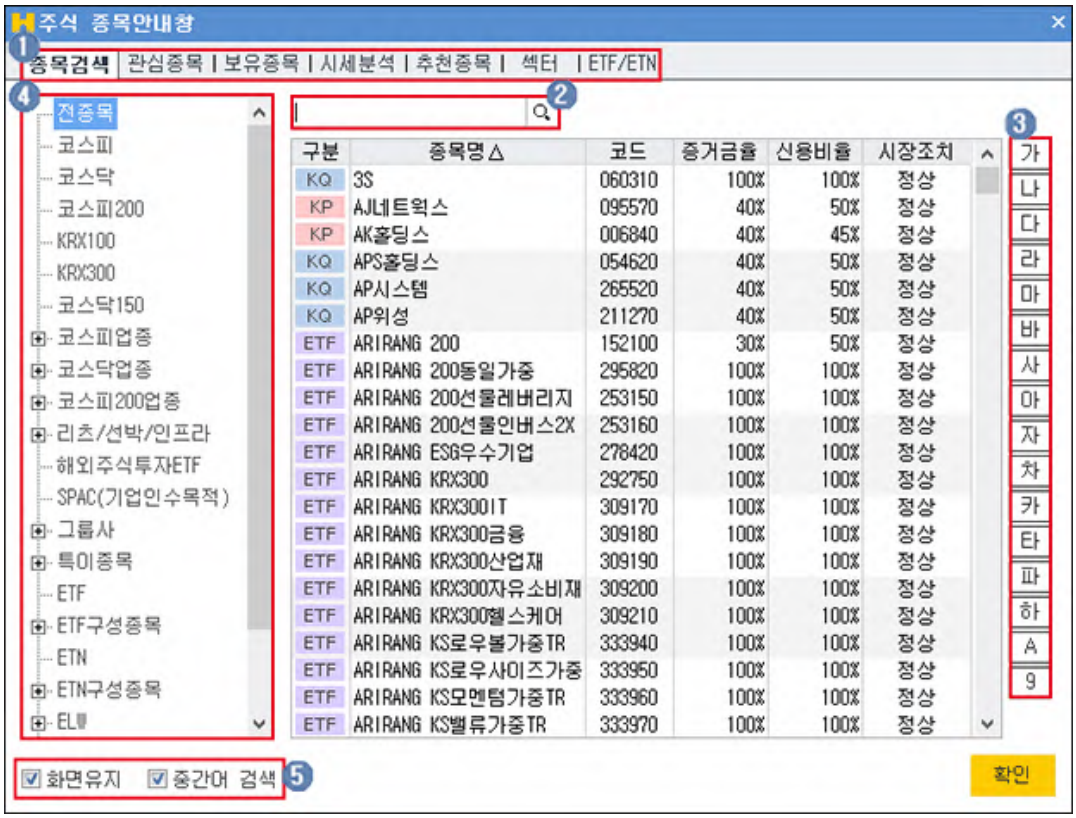

1. 종목검색을 할 TAB 항목을 선택합니다
2. 사용자가 직접 검색을 원하는 종목을 입력합니다.
3. 조회할 종목의 초성 버튼을 클릭합니다.
4. 거래시장 및 업종, 상품의 그룹의 리스트를 선택하여 조회 종목을 검색합니다.
5. ☑ 화면유지 : 종목을 선택해도 종목 안내창을 팝업 상태 그대로 유지합니다.
   ☑ 중간어 검색 : 종목을 입력하여 조회 시 중간어 검색이 가능합니다.

3 ★ 즐겨찾기 기능

사용자가 즐겨찾는 종목을 관심종목 그룹으로 등록하여 이용합니다.

	관심종목 그룹 설정 화면이 팝업되며 관심종목 설정을 할 수 있습니다.
	사용자가 등록한 관심종목 그룹에 조회한 종목이 등록됩니다.
	관심종목 그룹의 맨 위로 조회 종목이 등록됩니다.
	관심종목 그룹의 맨 아래로 조회 종목이 등록됩니다.

4 신호상태 기능

신호수신 상태를 제공합니다.

5 돌려보기 기능

신호수신 및 돌려보기 모드 전환을 합니다.

돌려보기 대상종목 설정이 가능하며, 돌려보기를 수동/자동 모드를 설정합니다.

	신호수신 모드로 전환됩니다.
	돌려보기 모드로 전환됩니다.

Copyright 2021 KB Securities Co., Ltd. All Rights Reserved.
본 문서의 내용은 제도변경 또는 성능개선, 화면변경 등의 사유로 사전 예고없이 변경될 수 있습니다.
또한 원본 또는 최종본임을 보장할 수 없으며, 문서의 내용에 대한 법적인 책임을 지지 않습니다.

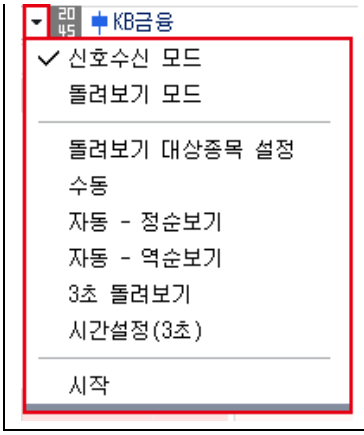	돌려보기 할 대상을 설정하는 팝업이 제공됩니다. 돌려보기를 수동으로 이용할 수 있도록 버튼이 전환됩니다. 정순으로 자동 돌려보기를 실행합니다. 역순으로 자동 돌려보기를 실행합니다. 3초 마다 종목 자동 돌려보기를 실행합니다. 자동 돌려보기를 사용자가 설정하여 실행할 수 있습니다. 돌려보기를 시작합니다.

6 종목정보

종목의 정보를 제공하며, 각 영역에 마우스를 오버하면 툴팁으로 정보에 대한 내용을 제공합니다.

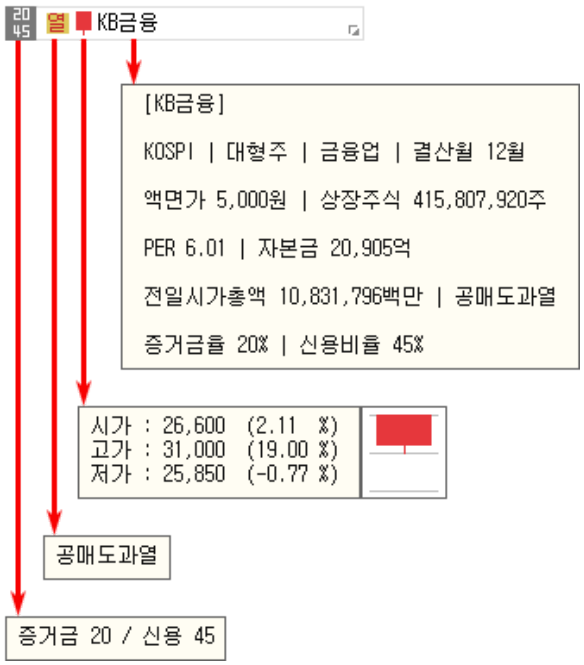

1. 는 선택한 종목의 증거금율과 신용비율을 나타냅니다.
2. 는 종목정보분류표가 제공됩니다. 분류표에 마우스를 오버하면 분류표의 툴팁이 표시됩니다.
3. 는 종목의 일봉을 보여줍니다. 마우스를 오버하면 '시가,고가,저가' 정보를 제공합니다.
4. KB금융 종목명을 클릭하면 '종목정보/메모, 기업개요, 섹터정보, 재무정보'를 확인할 수 있습니다. 메모는 사용자가 직접 입력이 가능합니다.

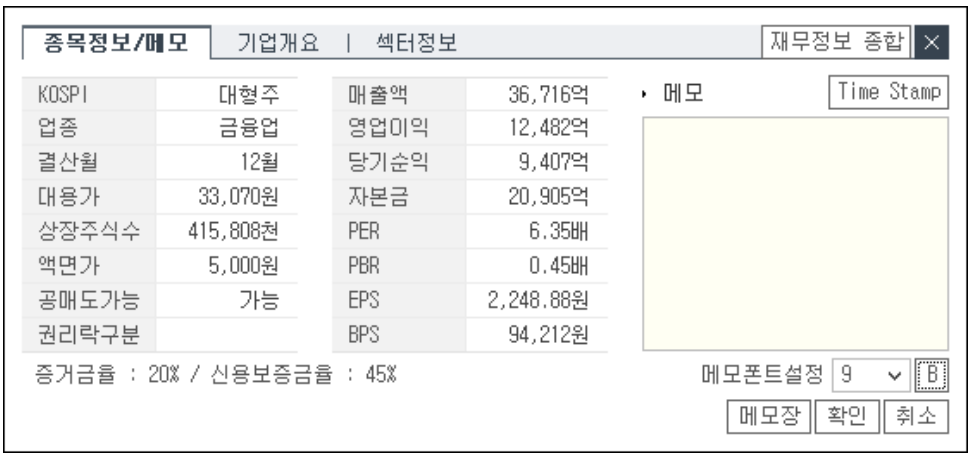

Copyright 2021 KB Securities Co., Ltd. All Rights Reserved.
본 문서의 내용은 제도변경 또는 성능개선, 화면변경 등의 사유로 사전 예고없이 변경될 수 있습니다.
또한 원본 또는 최종본임을 보장할 수 없으며, 문서의 내용에 대한 법적인 책임을 지지 않습니다.

[0704] 종목히스토리

설정한 기간에 따른 종목 및 전체, 신규추천, 이슈/공시, 컨센서스, 테마자료에 대한 히스토리 데이터를 제공하는 화면입니다.

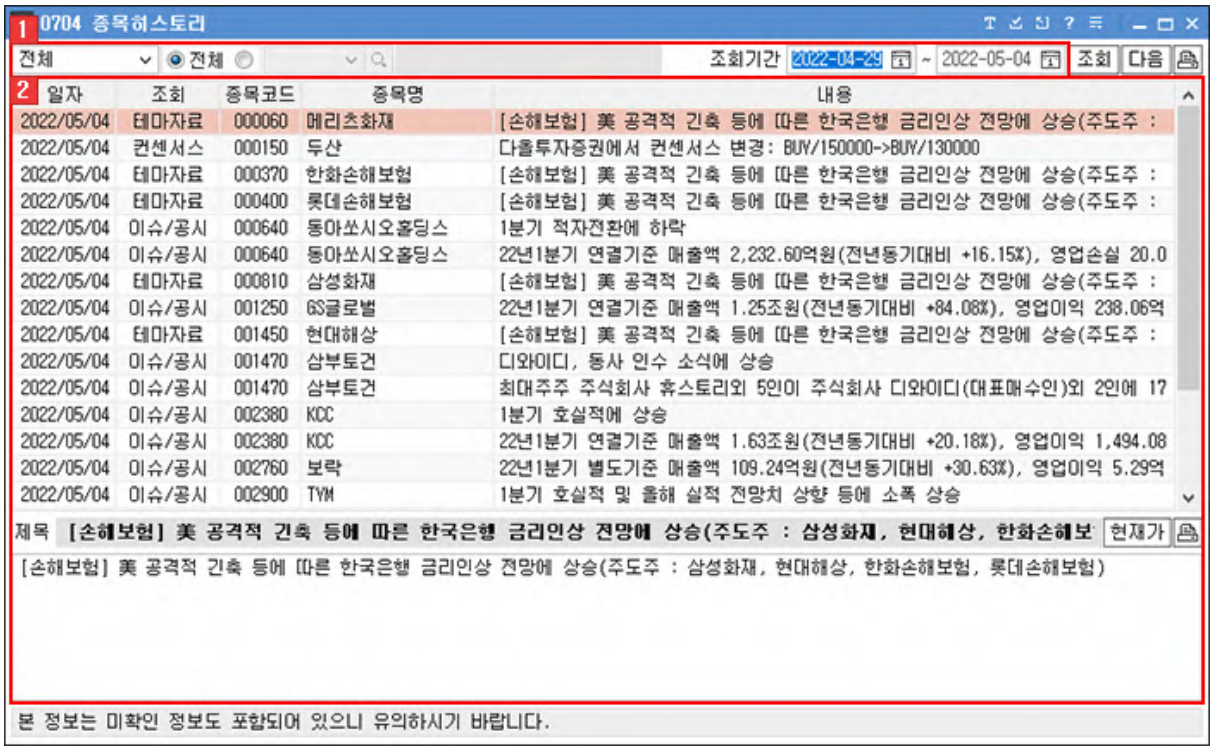

1 조회항목과 조회종목, 조회 기간을 지정합니다.

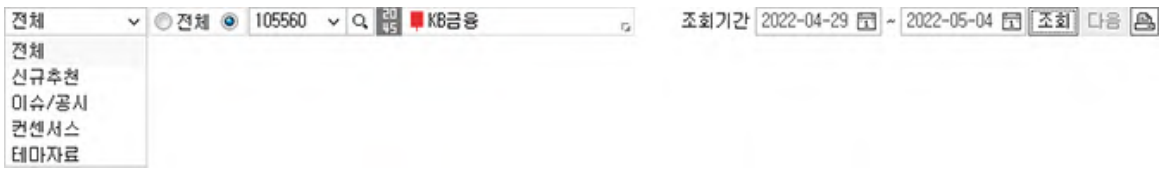

▸ 주식 종목선택 기능 상세보기

2 조회 기간에 따른 종목스토리가 제공됩니다.

- 출력된 데이터 리스트를 클릭하면 하단영역에 종목히스토리 내용이 제공됩니다.
- [현재가] 버튼을 클릭하면 [0101] H-able 현재가 화면이 팝업됩니다.
- 마우스 오른쪽 버튼을 클릭하면 추가 기능을 이용할 수 있습니다.
  마우스 우측 버튼 공통기능 상세보기

주식 종목선택 기능 상세보기



1 History 기능
사용자가 최근 조회한 종목 목록이 제공됩니다.

	: 종목이 히스토리 목록에 저장됩니다.

Copyright 2021 KB Securities Co., Ltd. All Rights Reserved.
본 문서의 내용은 제도변경 또는 성능개선, 화면변경 등의 사유로 사전 예고없이 변경될 수 있습니다.
또한 원본 또는 최종본임을 보장할 수 없으며, 문서의 내용에 대한 법적인 책임을 지지 않습니다.



× : 개별 종목 히스토리가 삭제됩니다.

× **전체삭제** : 전체 히스토리 목록이 삭제됩니다.

2 종목검색 기능

종목을 검색할 수 있는 주식 종목 안내창이 팝업되며, 종목 안내창에 종목을 더 손쉽게 빠르게 검색할 수 있도록 Tab 영역을 추가 탑재하였습니다.



1. 종목검색을 할 TAB 항목을 선택합니다
2. 사용자가 직접 검색을 원하는 종목을 입력합니다.
3. 조회할 종목의 초성 버튼을 클릭합니다.
4. 거래시장 및 업종, 상품의 그룹의 리스트를 선택하여 조회 종목을 검색합니다.
5. ☑ **화면유지** : 종목을 선택해도 종목 안내창을 팝업 상태 그대로 유지합니다.
   ☑ **중간어 검색** : 종목을 입력하여 조회 시 중간어 검색이 가능합니다.

3 즐겨찾기 기능

사용자가 즐겨찾는 종목을 관심종목 그룹으로 등록하여 이용합니다.



관심종목 관리자	관심종목 그룹 설정 화면이 팝업되며 관심종목 설정을 할 수 있습니다.
나의관심 01 나의관심 02 해외주식	사용자가 등록한 관심종목 그룹에 조회한 종목이 등록됩니다.
맨위로 추가	관심종목 그룹의 맨 위로 조회 종목이 등록됩니다.
맨아래로 추가	관심종목 그룹의 맨 아래로 조회 종목이 등록됩니다.

Copyright 2021 KB Securities Co., Ltd. All Rights Reserved.
본 문서의 내용은 제도변경 또는 성능개선, 화면변경 등의 사유로 사전 예고없이 변경될 수 있습니다.
또한 원본 또는 최종본임을 보장할 수 없으며, 문서의 내용에 대한 법적인 책임을 지지 않습니다.

4 신호상태 기능

신호수신 상태를 제공합니다.

5 돌려보기 기능

신호수신 및 돌려보기 모드 전환을 합니다.

돌려보기 대상종목 설정이 가능하며, 돌려보기를 수동/자동 모드를 설정합니다.

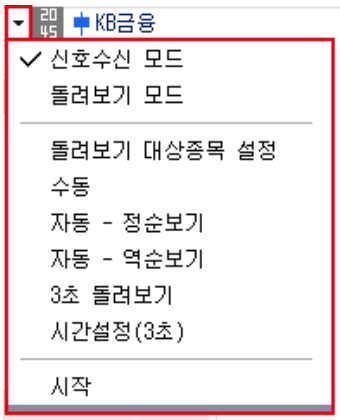	신호수신 모드로 전환됩니다.
	돌려보기 모드로 전환됩니다.
	돌려보기 할 대상을 설정하는 팝업이 제공됩니다.
	돌려보기를 수동으로 이용할 수 있도록 버튼이 전환됩니다.
	정순으로 자동 돌려보기를 실행합니다.
	역순으로 자동 돌려보기를 실행합니다.
	3초 마다 종목 자동 돌려보기를 실행합니다.
	자동 돌려보기를 사용자가 설정하여 실행할 수 있습니다.
	돌려보기를 시작합니다.

6 종목정보

종목의 정보를 제공하며, 각 영역에 마우스를 오버하면 툴팁으로 정보에 대한 내용을 제공합니다.

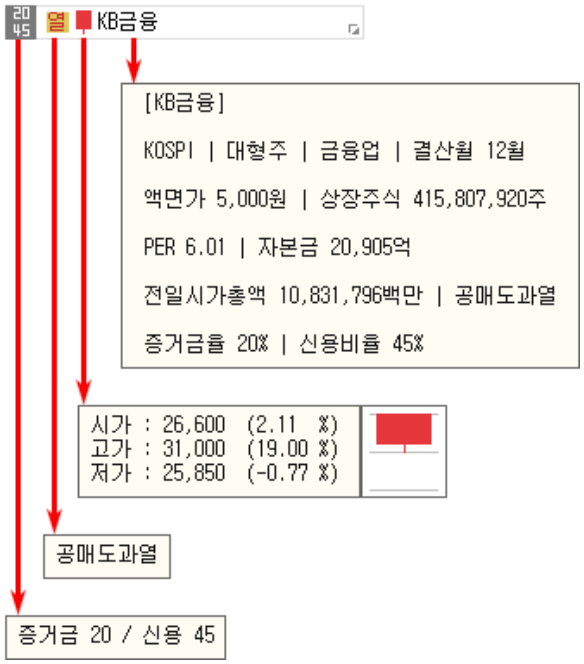

1. 는 선택한 종목의 증거금율과 신용비율을 나타냅니다.
2. 는 종목정보분류표가 제공됩니다. 분류표에 마우스를 오버하면 분류표의 툴팁이 표시됩니다.
3. 는 종목의 일봉을 보여줍니다. 마우스를 오버하면 '시가,고가,저가' 정보를 제공합니다.
4. KB금융 종목명을 클릭하면 '종목정보/메모, 기업개요, 섹터정보, 재무정보'를 확인할 수 있습니다. 메모는 사용자가 직접 입력이 가능합니다.

Copyright 2021 KB Securities Co., Ltd. All Rights Reserved.
본 문서의 내용은 제도변경 또는 성능개선, 화면변경 등의 사유로 사전 예고없이 변경될 수 있습니다.
또한 원본 또는 최종본임을 보장할 수 없으며, 문서의 내용에 대한 법적인 책임을 지지 않습니다.

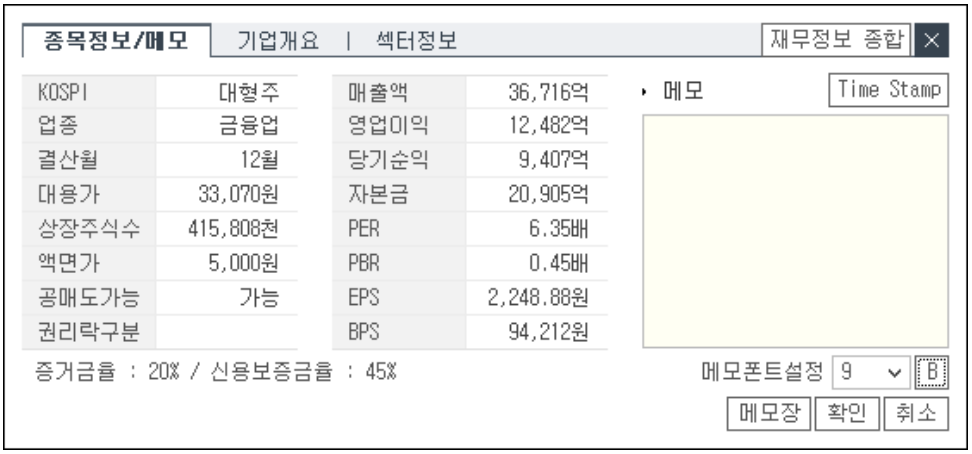

마우스 우측 버튼 공통기능 상세보기

화면에서 마우스 우측 버튼을 클릭하면 공통기능 사용이 가능합니다.

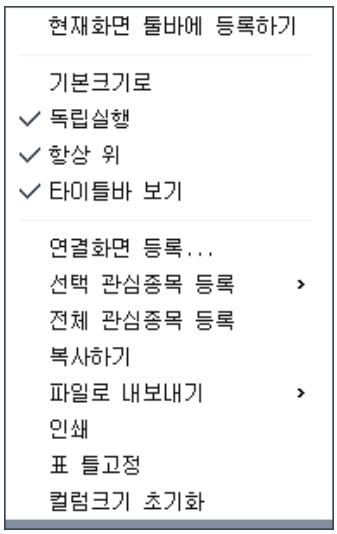

기능설명	
현재화면 툴바에 등록하기	현재 화면을 메인화면 상단에 위치한 툴바에 등록됩니다.
기본크기로	현재 화면의 크기를 기본크기로 되돌립니다.
독립실행	메인화면 창 밖으로 독립적인 이동이 가능합니다.
타이틀바 보기	해당 화면 상단의 타이틀바 보기/숨기기 기능이 가능합니다.
연결화면 등록...	연결화면 등록시 마우스 오른쪽 버튼을 클릭한 활성창에 연결화면이 등록됩니다.
	조회한 종목을 관심종목으로 간편하게 등록할 수 있습니다.

Copyright 2021 KB Securities Co., Ltd. All Rights Reserved.
본 문서의 내용은 제도변경 또는 성능개선, 화면변경 등의 사유로 사전 예고없이 변경될 수 있습니다.
또한 원본 또는 최종본임을 보장할 수 없으며, 문서의 내용에 대한 법적인 책임을 지지 않습니다.

관심종목 등록...	자세한 설정방법은 [0130] 관심종목을 이용해 주시기 바랍니다.
복사하기	출력된 데이터를 복사하는 기능입니다.
파일로 내보내기	출력된 데이터를 엑셀, 엑셀(색상 그대로 반영) , CSV, HTML, TXT 으로 내보냅니다.
인쇄	현재 화면의 인쇄 기능을 제공합니다.
표 틀고정	고정/해지 할 틀을 선택한 후 마우스 오른쪽 버튼을 누르고 틀 고정/해지를 선택하면 해당 틀 위치에서 고정/해지가 됩니다.
컬럼크기 초기화	컬럼크기를 조정했을 경우 기본 상태로 초기화 처리됩니다.

Copyright 2021 KB Securities Co., Ltd. All Rights Reserved.
본 문서의 내용은 제도변경 또는 성능개선, 화면변경 등의 사유로 사전 예고없이 변경될 수 있습니다.
또한 원본 또는 최종본임을 보장할 수 없으며, 문서의 내용에 대한 법적인 책임을 지지 않습니다.

[0705] HOT종목

선택한 시장에 대한 검색 상위종목 리스트를 제공하며, 해당 섹터에 대한 상세 종목을 조회할 수 있습니다.

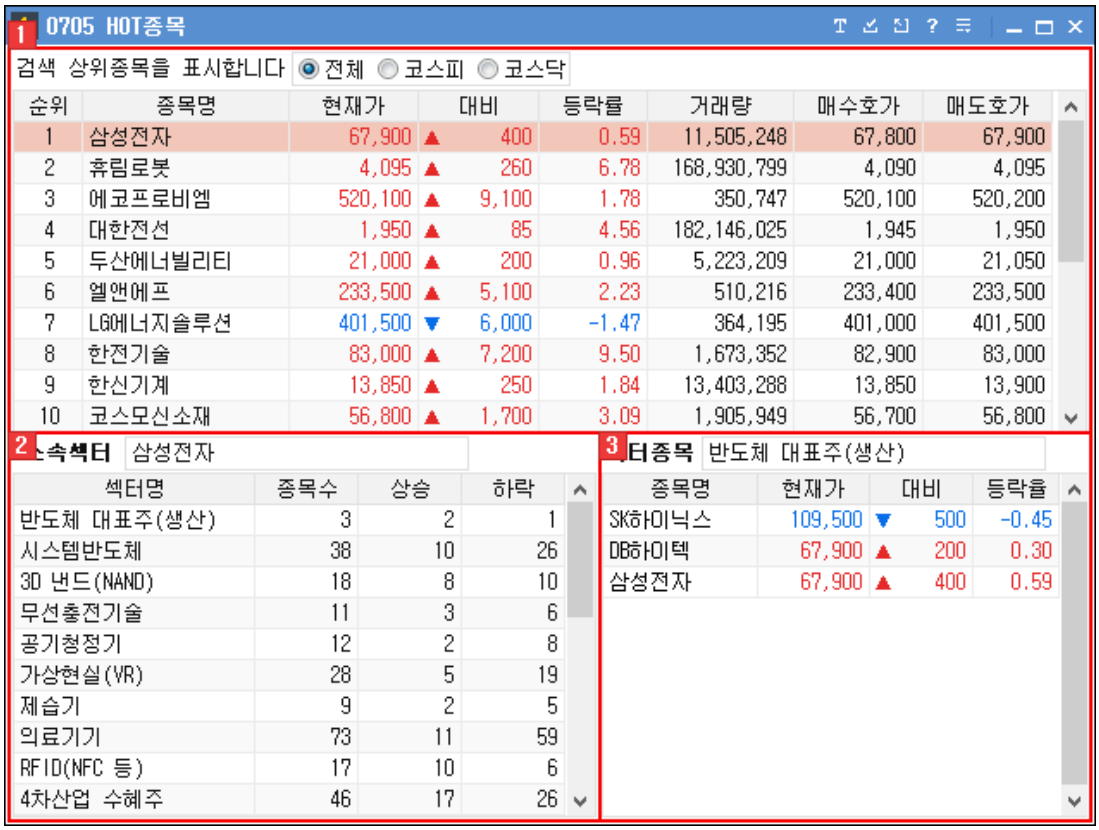

1 조회 시장을 선택하면 검색 상위 종목 리스트가 제공됩니다.

2 검색 상위종목 리스트 중 하나를 선택하면 종목이 속한 소속섹터에 대한 정보가 제공됩니다.

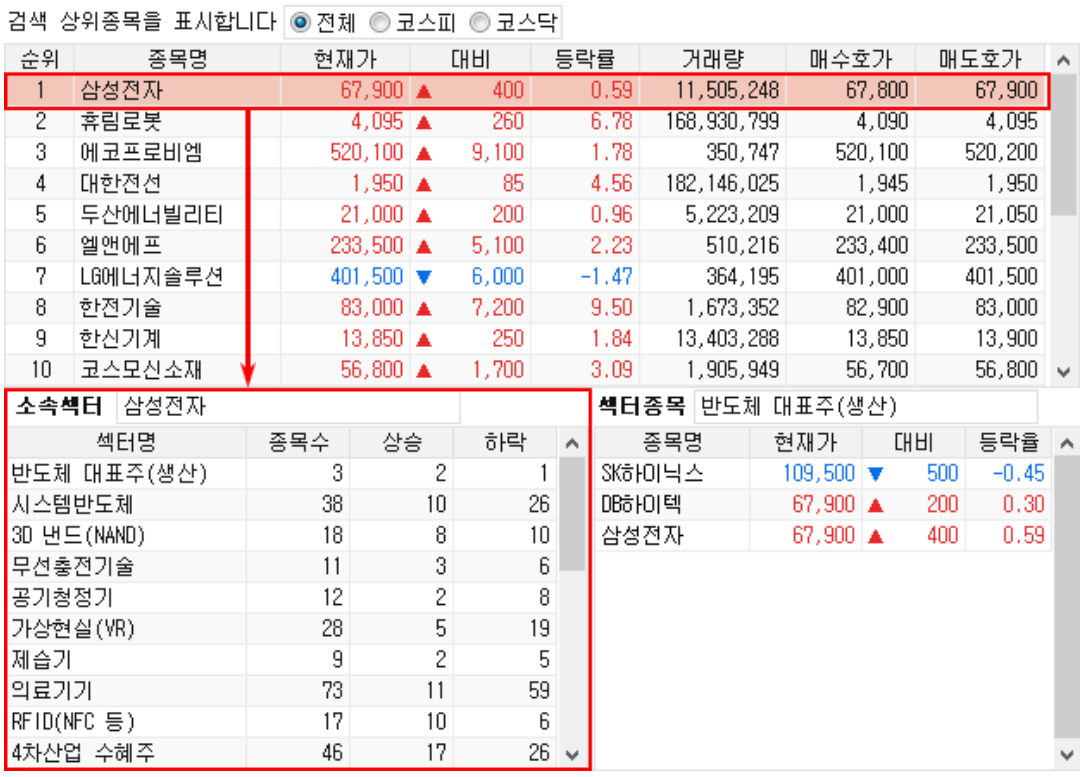

Copyright 2021 KB Securities Co., Ltd. All Rights Reserved.
본 문서의 내용은 제도변경 또는 성능개선, 화면변경 등의 사유로 사전 예고없이 변경될 수 있습니다.
또한 원본 또는 최종본임을 보장할 수 없으며, 문서의 내용에 대한 법적인 책임을 지지 않습니다.

3 소속섹터의 리스트를 선택하면 섹터의 종목정보가 제공됩니다.



▸ 마우스 오른쪽 버튼을 클릭하면 추가 기능을 이용할 수 있습니다.
마우스 우측 버튼 공통기능 상세보기

마우스 우측 버튼 공통기능 상세보기

화면에서 마우스 우측 버튼을 클릭하면 공통기능 사용이 가능합니다.

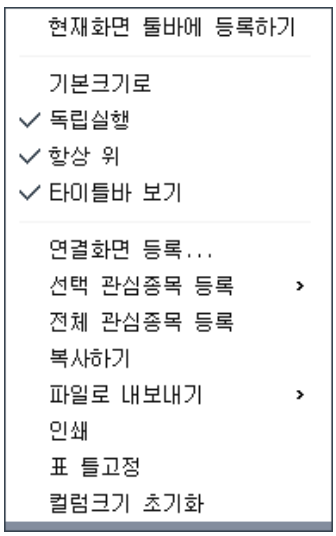

기능설명	
현재화면 툴바에 등록하기	현재 화면을 메인화면 상단에 위치한 툴바에 등록됩니다.
기본크기로	현재 화면의 크기를 기본크기로 되돌립니다.
독립실행	메인화면 창 밖으로 독립적인 이동이 가능합니다.
타이틀바 보기	해당 화면 상단의 타이틀바 보기/숨기기 기능이 가능합니다.
	연결화면 등록시 마우스 오른쪽 버튼을 클릭한 활성창에 연결화면이 등록됩니다.

Copyright 2021 KB Securities Co., Ltd. All Rights Reserved.
본 문서의 내용은 제도변경 또는 성능개선, 화면변경 등의 사유로 사전 예고없이 변경될 수 있습니다.
또한 원본 또는 최종본임을 보장할 수 없으며, 문서의 내용에 대한 법적인 책임을 지지 않습니다.

연결화면 등록...	
관심종목 등록...	조회한 종목을 관심종목으로 간편하게 등록할 수 있습니다. 자세한 설정방법은 [0130] 관심종목을 이용해 주시기 바랍니다.
복사하기	출력된 데이터를 복사하는 기능입니다.
파일로 내보내기	출력된 데이터를 엑셀, 엑셀(색상 그대로 반영) , CSV, HTML, TXT 으로 내보냅니다.
인쇄	현재 화면의 인쇄 기능을 제공합니다.
표 틀고정	고정/해지 할 틀을 선택한 후 마우스 오른쪽 버튼을 누르고 틀 고정/해지를 선택하면 해당 틀 위치에서 고정/해지가 됩니다.
컬럼크기 초기화	컬럼크기를 조정했을 경우 기본 상태로 초기화 처리됩니다.

Copyright 2021 KB Securities Co., Ltd. All Rights Reserved.
본 문서의 내용은 제도변경 또는 성능개선, 화면변경 등의 사유로 사전 예고없이 변경될 수 있습니다.
또한 원본 또는 최종본임을 보장할 수 없으며, 문서의 내용에 대한 법적인 책임을 지지 않습니다.

[0707] 종목이슈

종목이나 특정 섹터와 관련된 다양한 이슈를 조회할 수 있는 화면입니다.

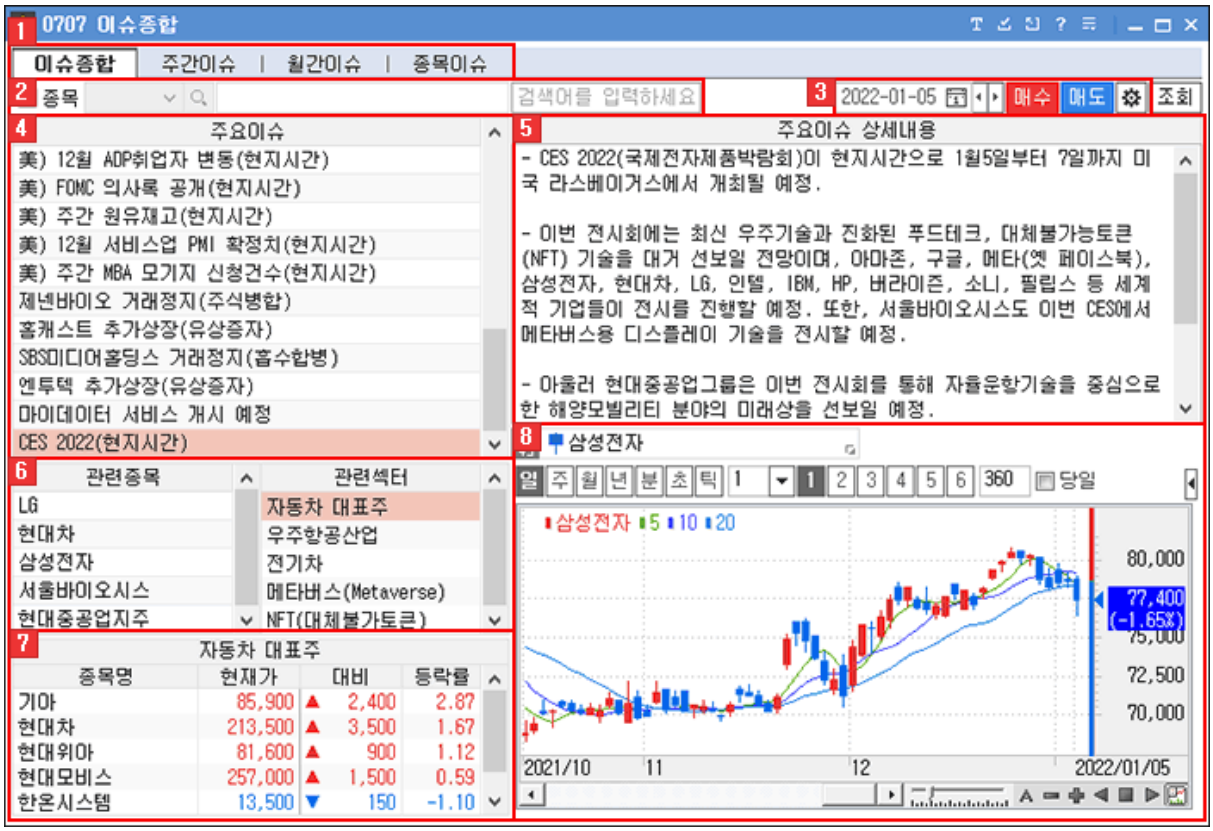

1 선택영역

- 이슈종합 : 조회일자의 이슈 내용을 확인할 수 있는 메인 화면 입니다.



Copyright 2021 KB Securities Co., Ltd. All Rights Reserved.
본 문서의 내용은 제도변경 또는 성능개선, 화면변경 등의 사유로 사전 예고없이 변경될 수 있습니다.
또한 원본 또는 최종본임을 보장할 수 없으며, 문서의 내용에 대한 법적인 책임을 지지 않습니다.

- 주간이슈 : 주간단위 이슈 내용을 확인 할 수 있습니다.

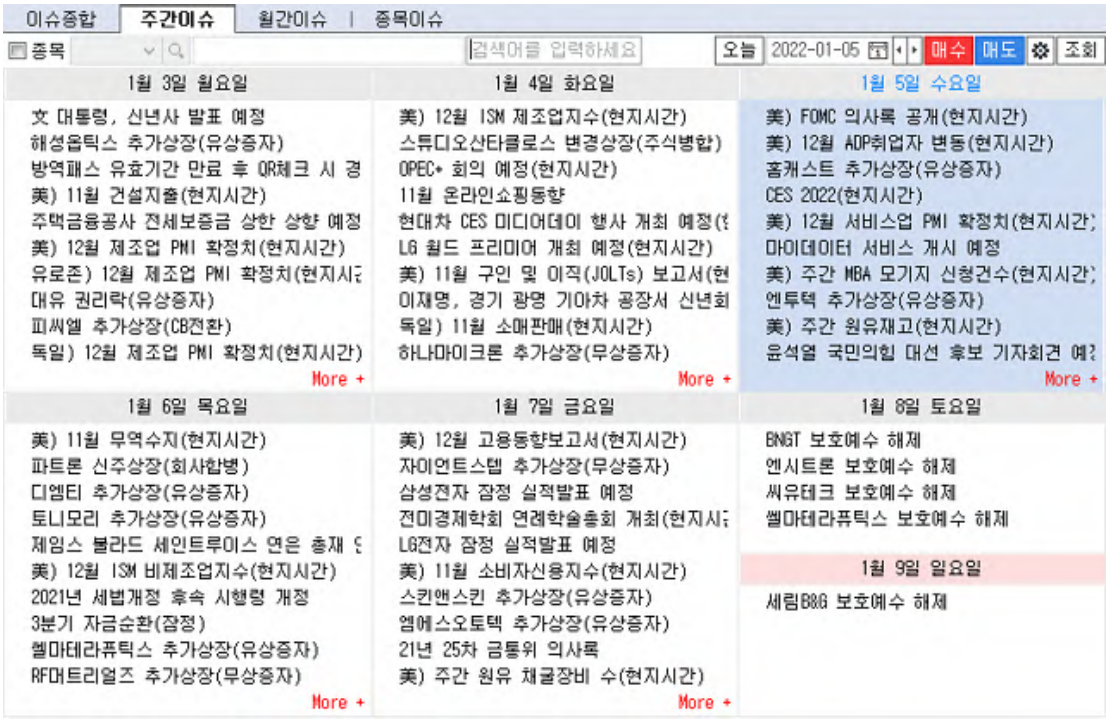

- 월간이슈 : 월 단위 이슈 내용을 확인 할 수 있습니다.



Copyright 2021 KB Securities Co., Ltd. All Rights Reserved.
본 문서의 내용은 제도변경 또는 성능개선, 화면변경 등의 사유로 사전 예고없이 변경될 수 있습니다.
또한 원본 또는 최종본임을 보장할 수 없으며, 문서의 내용에 대한 법적인 책임을 지지 않습니다.

▸ 종목이슈 : 특정 종목의 이슈 이력을 확인 할 수 있습니다.

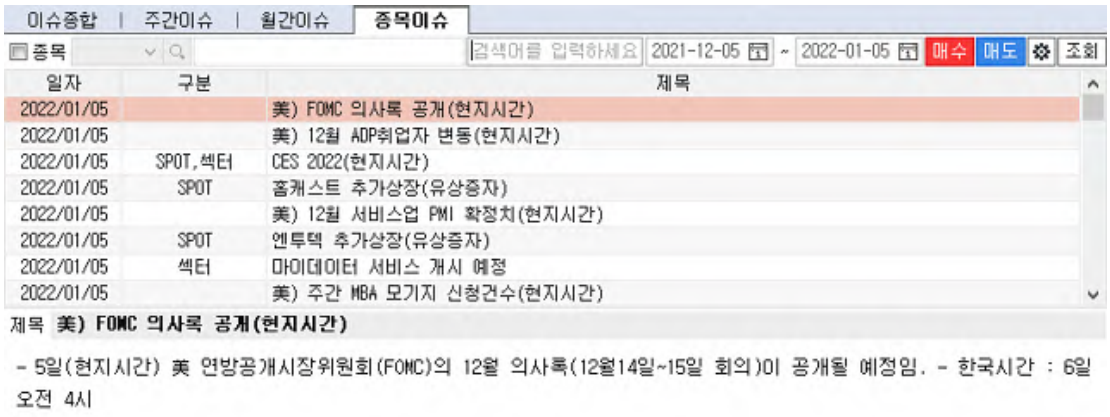

2 특정 종목을 선택하여 이슈를 조회할 수 있습니다.
검색어를 입력하면 검색어가 포함된 이슈만 조회할 수 있습니다.



3 기능버튼



1 조회일자를 선택할 수 있습니다.

2 [8949] 주식미니주문 화면이 실행됩니다.

3 버튼을 클릭하면 [분류] 창이 팝업되어 이슈분류를 선택할 수 있습니다.

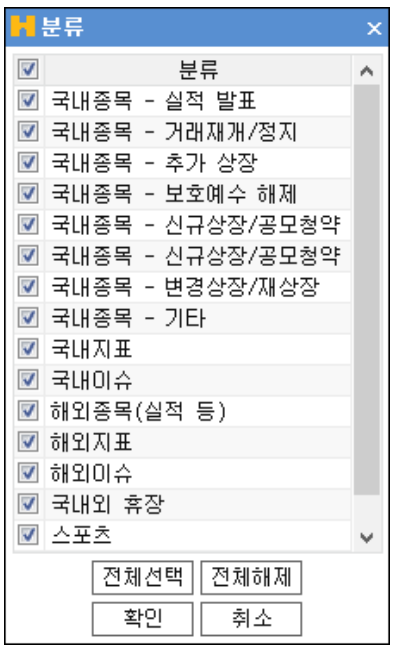

4 조회일자의 이슈 리스트가 표시됩니다.

5 이슈 리스트에서 특정 이슈를 클릭하면 상세 내용이 표시 됩니다.

6 선택한 이슈와 관련된 종목과 관련섹터가 제공됩니다.

7 **6** 의 관련섹터를 클릭하면 해당 섹터의 구성 종목이 표시 됩니다.

9 특정 종목을 검색하거나 클릭하면 차트로 주가 흐름을 파악해 볼 수 있습니다.

Copyright 2021 KB Securities Co., Ltd. All Rights Reserved.
본 문서의 내용은 제도변경 또는 성능개선, 화면변경 등의 사유로 사전 예고없이 변경될 수 있습니다.
또한 원본 또는 최종본임을 보장할 수 없으며, 문서의 내용에 대한 법적인 책임을 지지 않습니다.

[0721] 재무종합

회사개요, 재무제표, 기업구조 및 기타 투자 포인트와 주요 뉴스 등 조회 종목의 포괄적인 기업내용과 분석내용을 조회할 수 있도록 구성된 화면입니다.



1 조회 옵션 영역



1. 종목을 선택합니다.



주식 종목선택 기능 상세보기

2. [활용법] 버튼을 클릭하면 [1864] 투자교실-위기에 빛 나는 PBR 화면이 실행됩니다.
3. [현재가] 버튼을 클릭하면 [0101] H-able 현재가 화면이 팝업됩니다.
4. 조회 종목의 현재가, 등락, 등락률이 표시됩니다.

2 요약 재무제표

종목의 요약 재무제표가 제공됩니다.

1. 재무상태표

요약재무제표	구분(백만원)	2020/09	2020/12	2021/03	2021/06	2021/09
-재무상태표	자산	28,027,369	28,108,491	30,237,102	29,058,932	28,601,017
-포괄손익계산서	현금및예치금	44,239	23,084	2,067,162	120,801	738,951
-이익잉여금처분	당기손익-공정가치측정 금융자산	391,259	388,895	389,696	390,775	390,598
-현금흐름표	관계기업등지분관련투자자산	26,522,170	26,519,880	26,519,880	26,539,149	26,539,149
	+대출채권명목금액	255,316	265,367	205,560	1,270,975	230,736
	+대손충당금		458	464	464	464
	이연법인세자산	2,609	3,189	3,288	4,115	5,573
	기타자산	795,750	887,537	1,031,510	713,035	675,040

Copyright 2021 KB Securities Co., Ltd. All Rights Reserved.
본 문서의 내용은 제도변경 또는 성능개선, 화면변경 등의 사유로 사전 예고없이 변경될 수 있습니다.
또한 원본 또는 최종본임을 보장할 수 없으며, 문서의 내용에 대한 법적인 책임을 지지 않습니다.

2 포괄손익계산서

요약재무제표	구분(백만원)	2020/09	2020/12	2021/03	2021/06	2021/09
-재무상태표	순이자손익	-31,669	-32,353	-31,089	-28,074	-26,039
-포괄손익계산서	순수수료손익	-2,748	-1,771	-1,767	-3,004	-944
-이익잉여금처분	금융상품관련손익	602,509	14	1,453,365	5,937	174,540
-현금흐름표	외환거래(환율변동)손익	117				
	금융자산관련손익		-465	-2	-3	2
	순영업이익	568,209	-34,575	1,420,507	-25,144	147,559
	판매비와관리비	17,866	22,522	23,533	20,528	21,063
	영업이익	550,343	-57,097	1,396,974	-45,672	126,496

3 이익잉여금 처분

요약재무제표	구분(백만원)	2020/09	2020/12	2021/03	2021/06	2021/09
-재무상태표	기말자본금	2,090,558	2,090,558	2,090,558	2,090,558	2,090,558
-포괄손익계산서	기초자본금	2,090,558	2,090,558	2,090,558	2,090,558	2,090,558
-이익잉여금처분	기말자본잉여금	14,754,747	14,754,747	14,754,747	14,754,747	14,754,747
-현금흐름표	기초자본잉여금	14,742,814	14,742,814	14,754,747	14,754,747	14,754,747
	교환권대가(교환사채)	11,933	11,933			
	기말기타자본	-1,136,188	-1,136,188	-1,136,188	-1,136,188	-1,136,188
	기초기타자본	-1,136,188	-1,136,188	-1,136,188	-1,136,188	-1,136,188
	기말기타포괄손익누계액	-7,693	-8,032	-8,060	-8,076	-8,118

4 현금흐름표

요약재무제표	구분(백만원)	2016/12	2017/12	2018/12	2019/12	2020/12
-재무상태표	영업활동으로인한현금흐름(간접법)	595,720	570,143	924,662	745,713	1,389,345
-포괄손익계산서	당기순손익	590,132	553,425	925,905	745,987	1,379,415
-이익잉여금처분	현금유출이없는비용등가산	10,274	32,191	8,731	16,288	15,167
-현금흐름표	(현금유입이없는수익등차감)			4,694	2,322	1,279
	영업활동으로인한자산부채변동(운전	-4,686	-15,473	-5,280	-14,240	-3,958
	자산의감소(증가)	-1,522	-6,220	1,736	-3,416	-154
	부채의증가(감소)	-3,164	-9,253	-7,016	-10,824	-3,804
	이익잉여금처분계산서는 결산자료만 제공됩니다.					

3 조회 영역

회사개요, 재무제표분석, 기업구조, 기타 영역의 내용을 제공합니다.

1 회사개요

A 기업일반



Copyright 2021 KB Securities Co., Ltd. All Rights Reserved.
본 문서의 내용은 제도변경 또는 성능개선, 화면변경 등의 사유로 사전 예고없이 변경될 수 있습니다.
또한 원본 또는 최종본임을 보장할 수 없으며, 문서의 내용에 대한 법적인 책임을 지지 않습니다.

B 경영진

회사개요
-기업일반
-경영진
-연혁
-배당현황
-자본금변동사항
재무제표분석
-상세재무제표
-비율분석
기업구조
-관계회사
-주식분포
기타
-주요계약
-투자포인트
-주요뉴스

직위	성명	생년월일	경력	직책
대표이사회장	은종규	1955/10/00	총괄	
사외이사	Stuart B S	1949/07/00	리스크관리위원 사외이사후보추천위원 회장후보추천위	
사외이사	권선주	1956/11/00	리스크관리위원장 평가보상위원 회장후보추천위원 겸	
사외이사	선우석호	1951/09/00	이사회의장 회장후보추천위원장 평가보상위원 사외이?	
사외이사(감사위원)	김경호	1954/12/00	감사위원장 리스크관리위원 회장후보추천위원 겸열사	
사외이사(감사위원)	오규택	1959/02/00	ESG위원장 리스크관리위원 회장후보추천위원 감사위원	
사외이사(감사위원)	정구환	1953/09/00	평가보상위원장 사외이사후보추천위원 회장후보추천?	
사외이사(감사위원)	최명희	1952/02/00	사외이사후보추천위원장 평가보상위원 회장후보추천?	
기타비상무이사	허 인	1961/12/00	계열사대표이사 후보추천위원 ESG위원	
부사장	이창권	1965/11/00	전략총괄(CSO), 글로벌부문장 겸임	
부사장	임필규	1964/03/00	HR총괄 (CHO)	
상무이사	권봉중	1969/11/00	IR부장	
상무이사	권순범	1966/10/00	금융정책 등 조사	
상무이사	서혜자	1966/09/00	준법감시인	
상무이사	오병주	1973/01/00	보험총괄	
상무이사	최석문	1968/08/00	이사회사무국장	
기타	김성현	1963/08/00	CIB부문장	
기타	김영길	1963/01/00	WM부문장	
기타	김윤태	1963/05/00	SME부문장	
기타	김진영	1969/08/00	브랜드ESG총괄(CPRO)	

C 연혁

회사개요
-기업일반
-경영진
-연혁
-배당현황
-자본금변동사항
재무제표분석
-상세재무제표
-비율분석
기업구조
-관계회사
-주식분포
기타
-주요계약
-투자포인트
-주요뉴스

일자	내용
2021/03/26	사외이사 '선우석호, Stuart B. Solomon, 최명희, 정구환, 김경호' 재선임
2021/03/02	PT KB Data Systems Indonesia 손자회사 편입
2021/01/29	J Fintech Co., Ltd 손자회사 편입 (2021. 02. 16 : KB J Capital Co., Ltd로 사명
2021/01/15	케이비제3호바이오사모투자합자회사 손자회사 편입
2020/05/18	PT Sunindo Kookmin Best Finance 손자회사 편입
2020/04/10	PRASAC Microfinance Institution PLC. 손자회사 편입
2020/04/09	KB-아이젠 제1호 사모투자전문회사 손자회사 청산
2020/02/28	KB-나우 스페셜시츄에이션 기업재무안정 사모투자합자회사 손자회사 편입
2019/02/22	손자회사 코에프씨 케이비아이씨 프런티어 챔프 2010-5호 사모투자전문회사 청산
2019/01/09	손자회사 KB-스프랏 신재생 제1호 사모투자합자회사 편입
2018/07/06	손자회사인 현대-동양 농식품 PEF 청산
2018/05/16	국민은행 런던현지법인 런던지점으로 전환(청산절차 진행중)
2018/01/17	손자회사 KB-TS 중소벤처 기술금융 사모투자 합자회사 편입 (각각 KB증권 16%, KB국민
2017/05/19	공개매수에 따른 KB캐피탈 지분율 변동(52.02%→79.70%)
2017/04/24	최대주주의 변동: 국민연금공단 40,950,453주(9.79%)
2017/03/22	손자회사인 케이비아이씨제삼호투자전문회사 청산
2017/03/08	KB Microfinance Myanmar Co., Ltd. 손자회사로 편입
2017/02/08	KB KOLAO LEASING Co., Ltd 손자회사로 편입
2015/06/24	KB손해보험 자회사로 편입
2014/03/20	KB캐피탈 자회사로 편입

D 배당현황

회사개요
-기업일반
-경영진
-연혁
-배당현황
-자본금변동사항
재무제표분석
-상세재무제표
-비율분석
기업구조
-관계회사
-주식분포
기타
-주요계약
-투자포인트
-주요뉴스

결산 년월	당기 순이익(천원)	주당현금 배당액(원)	주당현금 배당율(%)	주당주식 배당액(원)	주당주식 배당율(%)	주당 순이익(원)	주당 순자산(원)	배당 성향(%)
2020/12	3,502,280,960	1,770	35.40	0	0.00	8,309	104,952	19.96
2019/12	3,313,199,104	2,210	44.20	0	0.00	7,923	95,405	26.00
2018/12	3,061,946,112	1,920	38.40	0	0.00	7,321	87,710	24.82
2017/12	3,343,461,120	1,920	38.40	0	0.00	7,920	83,219	23.15
2016/12	2,190,180,096	1,250	25.00	0	0.00	5,458	75,865	23.23
2015/12	1,727,305,984	980	19.60	0	0.00	4,396	74,234	22.29
2014/12	1,415,111,040	780	15.60	0	0.00	3,626	70,700	21.51
2013/12	1,274,697,984	500	10.00	0	0.00	3,291	66,398	15.19
2012/12	1,740,132,992	600	12.00	0	0.00	4,480	63,438	13.39
2011/12	2,428,572,000	720	14.40	0	0.00	6,142	59,319	11.72
2010/12	219,908,992	120	2.40	0	0.00	379	52,860	28.08
2009/12	527,494,000	230	4.60	0	0.00	1,451	52,616	14.62
2008/12	609,828,000		0.00	0	0.00	1,678	50,824	16.81

Copyright 2021 KB Securities Co., Ltd. All Rights Reserved.
본 문서의 내용은 제도변경 또는 성능개선, 화면변경 등의 사유로 사전 예고없이 변경될 수 있습니다.
또한 원본 또는 최종본임을 보장할 수 없으며, 문서의 내용에 대한 법적인 책임을 지지 않습니다.

E 자본금 변동사항



변동일	액면가(원)	신주의종류	발행가(원)	발행주식수(주)	증자비율	변동후자본금(천원)	사유
2019/12/12	5,000	10	0	-2,303,617	0	2,090,557,685	이익소각 (상환우선주 상
2016/10/19	5,000	10	35,474	31,759,844	0	2,090,557,685	포괄적주식교환
2009/09/02	5,000	10	37,250	30,000,000	8	1,931,758,465	유상증자
2008/09/29	5,000	10	5,000	356,351,693	0	1,781,758,465	설립자본금(분할설립)

2 재무제표 분석

A 상세 재무제표 : 상단 탭을 이용하여 재무상태표, 포괄손익계산서, 이익잉여금 처분, 자본변동표를 선택하여 조회할 수 있습니다.



구분	2016/12	2017/12	2018/12	2019/12	2020/12
자산	375,673,651	436,765,611	479,588,286	518,538,101	610,672,192
현금및예치금	17,884,862	19,817,824	20,274,489	21,054,245	25,708,936
현금및현금성자산	2,558,690	2,598,164	3,056,183	2,690,206	2,885,488
원화예치금	11,769,545	14,156,175	13,102,510	13,414,535	15,688,428
지급준비예치금	7,259,264	8,511,295	8,723,761	8,117,840	11,242,803
기타예치금	4,510,281	5,644,880	4,378,749	5,296,695	4,445,625
외화예치금	3,556,628	3,063,486	4,115,797	4,733,137	7,034,926
외화타점예치금	2,025,373	1,670,935	1,734,660	2,351,929	4,215,918
정기예치금	808,253	775,917	1,001,600	1,053,776	739,637
기타예치금	723,002	616,634	1,379,537	1,327,432	2,079,371
기타				216,357	100,094
당기손익인식(지정)금융자산	397,255	436,648			
단기매매금융자산	26,099,517	30,177,292			
주식	424,637	1,009,190			
국공채	5,389,757	6,232,514			
회사채	4,594,741	5,133,226			
금융채	11,186,427	11,324,330			
수익증권(집합투자증권)	2,615,962	3,925,910			
기타	1,887,994	2,552,123			

B 비율분석 : 상단 탭을 이용하여 수익성, 활동성, 유동성, 레버리지, 성장성, 보통주 평가를 선택하여 조회할 수 있습니다.

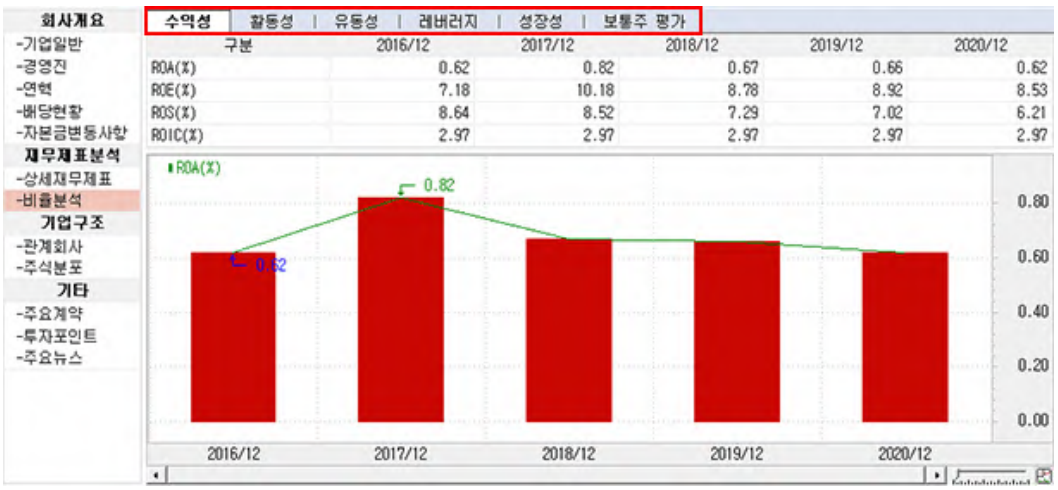

구분	2016/12	2017/12	2018/12	2019/12	2020/12
ROA(%)	0.62	0.82	0.67	0.66	0.62
ROE(%)	7.18	10.18	8.78	8.92	8.53
ROS(%)	8.64	8.52	7.29	7.02	6.21
ROIC(%)	2.97	2.97	2.97	2.97	2.97

3 기업구조

Copyright 2021 KB Securities Co., Ltd. All Rights Reserved.
본 문서의 내용은 제도변경 또는 성능개선, 화면변경 등의 사유로 사전 예고없이 변경될 수 있습니다.
또한 원본 또는 최종본임을 보장할 수 없으며, 문서의 내용에 대한 법적인 책임을 지지 않습니다.

A 관계회사

회사개요
-기업일반
-경영진
-연혁
-배당현황
-자본금변동사항
재무제표분석
-상세재무제표
-비율분석
기업구조
-관계회사
-주식분포
기타
-주요계약
-투자포인트
-주요뉴스

관계회사

회사명
KB국민은행
푸르덴셜생명
KB손해보험
KB데이타시스템
KB생명보험
KB부동산신탁
KB신용정보
KB국민카드
KB증권
KB저축은행
KB자산운용
KB인베스트먼트
KB캐피탈
KBFG SECURITIES AMERICA INC
KB마이크로파이낸스미얀마법인
KB미얀마은행
KB손보CNS
KB손해사정
KB캄보디아은행

출자회사

회사명	지분율
일산전자(심양)유한공사	100.00
KB투자증권주식회사	100.00
주식회사 KB데이타시스템	100.00
(주)국민은행	100.00
청강주식회사	100.00
Kookmin Bank Int'l Ltd.(London)	100.00
Kookmin Bank Hong Kong Ltd.	100.00
KB자산운용주식회사	100.00
KB인베스트먼트주식회사(구, KB창업투자주식회사)	100.00
KB신용정보주식회사	100.00
KB선물주식회사	100.00
KB부동산신탁주식회사	100.00
KB Investment & Securities Hong Kong Limited	100.00
KB08-1 벤처조합	100.00
주식회사 파워넷	92.64
KB06-1 벤처조합	75.00
Kookmin Bank Cambodia PLC.	53.19
KB생명보험주식회사	51.00
KoFC-KB Pioneer Champ 2010-8호 투자조합	50.00

B 주식분포

회사개요
-기업일반
-경영진
-연혁
-배당현황
-자본금변동사항
재무제표분석
-상세재무제표
-비율분석
기업구조
-관계회사
-주식분포
기타
-주요계약
-투자포인트
-주요뉴스

주요주주

주주명	주식수(주)	지분율(%)	관계
국민연금공단	40,626,942	9.77	본인
BlackRock Fund Advisors	25,050,939	6.02	5%이상 주요주주
JP Morgan Chase Bank	23,167,967	5.57	5%이상 주요주주
우리사주조합	7,686,132	1.85	우리사주조합

주식분포 - 형태별 (%)

구분	2018/12	2019/12	2020/12	2021/09
주요외국인주주	4.82		6.02	6.02
해외DR	6.44			
기관투자자	9.50	9.97	9.93	9.77
자사주	5.23	6.29	6.29	6.29

주식분포 - 규모별 (%)

구분	2017/12	2018/12	2019/12	2020/12
소액주주계	71	73	74	68

4 기타

A 주요계약

회사개요
-기업일반
-경영진
-연혁
-배당현황
-자본금변동사항
재무제표분석
-상세재무제표
-비율분석
기업구조
-관계회사
-주식분포
기타
-주요계약
-투자포인트
-주요뉴스

일자	계약내용

Copyright 2021 KB Securities Co., Ltd. All Rights Reserved.
본 문서의 내용은 제도변경 또는 성능개선, 화면변경 등의 사유로 사전 예고없이 변경될 수 있습니다.
또한 원본 또는 최종본임을 보장할 수 없으며, 문서의 내용에 대한 법적인 책임을 지지 않습니다.

B 투자포인트

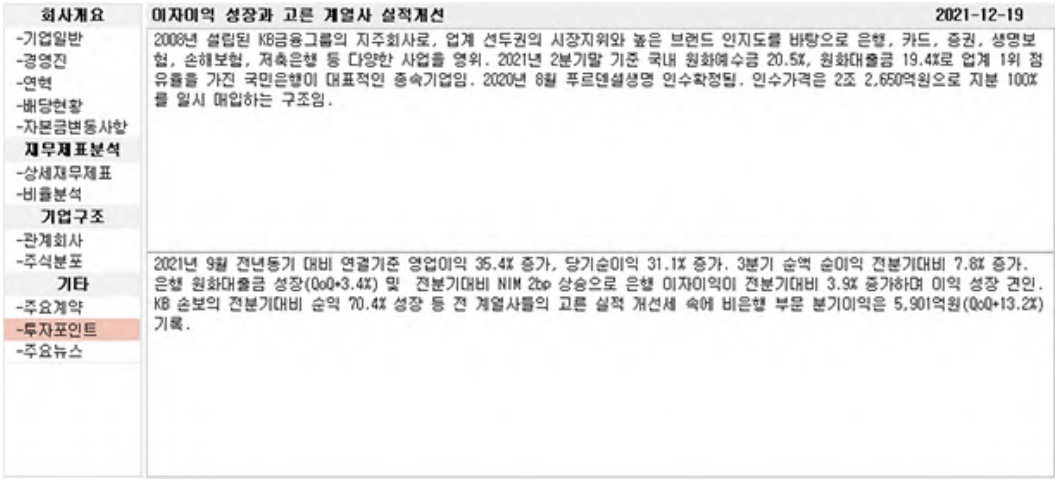

C 주요뉴스

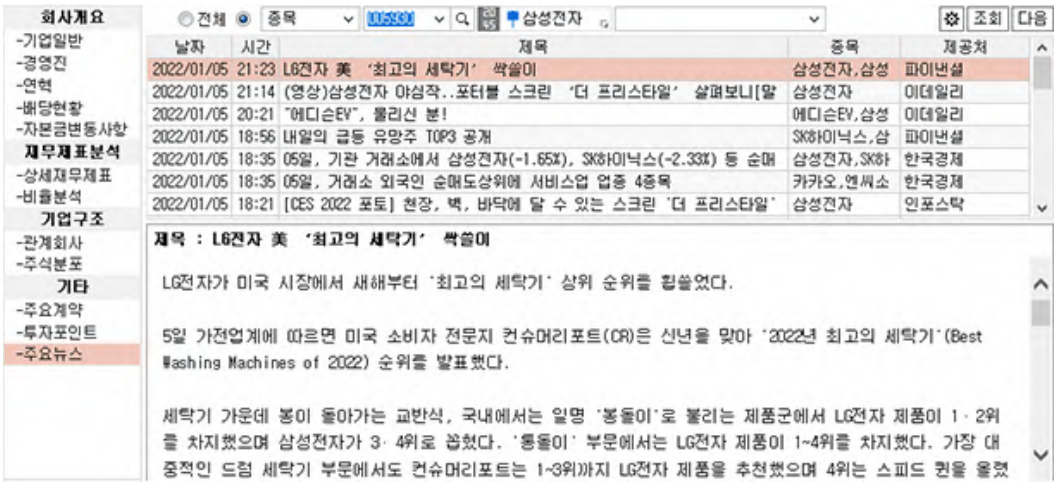

주식 종목선택 기능 상세보기



1 History 기능

사용자가 최근 조회한 종목 목록이 제공됩니다.



	: 종목이 히스토리 목록에 저장됩니다.
×	: 개별 종목 히스토리가 삭제됩니다.
× 전체삭제	: 전체 히스토리 목록이 삭제됩니다.

2 종목검색 기능

종목을 검색할 수 있는 주식 종목 안내창이 팝업되며, 종목 안내창에 종목을 더 손쉽게 빠르게 검색할 수 있도록 Tab 영역을 추가

Copyright 2021 KB Securities Co., Ltd. All Rights Reserved.
본 문서의 내용은 제도변경 또는 성능개선, 화면변경 등의 사유로 사전 예고없이 변경될 수 있습니다.
또한 원본 또는 최종본임을 보장할 수 없으며, 문서의 내용에 대한 법적인 책임을 지지 않습니다.

탑재하였습니다.

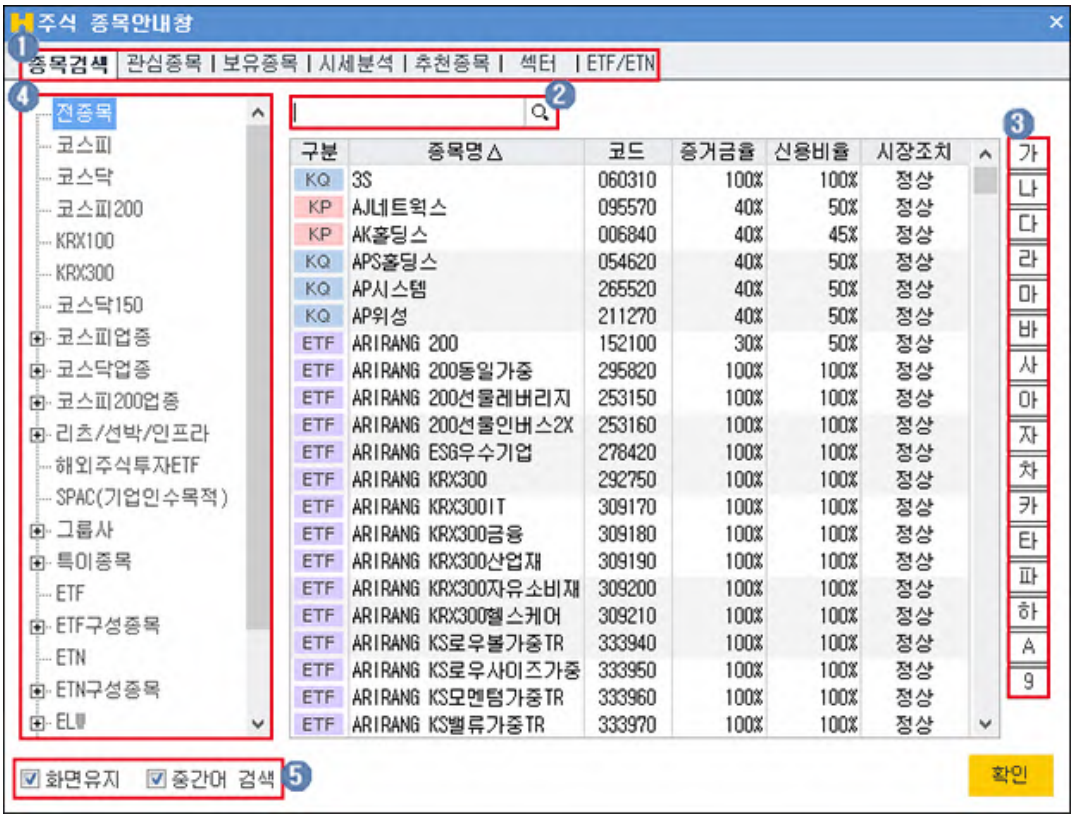

1. 종목검색을 할 TAB 항목을 선택합니다
2. 사용자가 직접 검색을 원하는 종목을 입력합니다.
3. 조회할 종목의 초성 버튼을 클릭합니다.
4. 거래시장 및 업종, 상품의 그룹의 리스트를 선택하여 조회 종목을 검색합니다.
5. ☑ 화면유지 : 종목을 선택해도 종목 안내창을 팝업 상태 그대로 유지합니다.
   ☑ 중간어 검색 : 종목을 입력하여 조회 시 중간어 검색이 가능합니다.

3 ★ 즐겨찾기 기능

사용자가 즐겨찾는 종목을 관심종목 그룹으로 등록하여 이용합니다.

★ ▲ ▼ 20 45 열 KB금융 관심종목 관리자 나의관심 01 나의관심 02 해외주식 맨위로 추가 ✓ 맨아래로 추가	관심종목 그룹 설정 화면이 팝업되며 관심종목 설정을 할 수 있습니다.
	사용자가 등록한 관심종목 그룹에 조회한 종목이 등록됩니다.
	관심종목 그룹의 맨 위로 조회 종목이 등록됩니다.
	관심종목 그룹의 맨 아래로 조회 종목이 등록됩니다.

4 ▲ 신호상태 기능

신호수신 상태를 제공합니다.

5 ▼ 돌려보기 기능

신호수신 및 돌려보기 모드 전환을 합니다.

돌려보기 대상종목 설정이 가능하며, 돌려보기를 수동/자동 모드를 설정합니다.

	신호수신 모드로 전환됩니다.
	돌려보기 모드로 전환됩니다.

Copyright 2021 KB Securities Co., Ltd. All Rights Reserved.
본 문서의 내용은 제도변경 또는 성능개선, 화면변경 등의 사유로 사전 예고없이 변경될 수 있습니다.
또한 원본 또는 최종본임을 보장할 수 없으며, 문서의 내용에 대한 법적인 책임을 지지 않습니다.

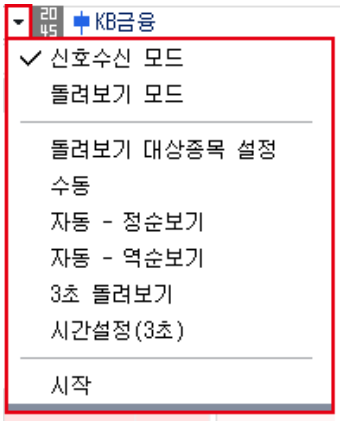	돌려보기 할 대상을 설정하는 팝업이 제공됩니다. 돌려보기를 수동으로 이용할 수 있도록 버튼이 전환됩니다. 정순으로 자동 돌려보기를 실행합니다. 역순으로 자동 돌려보기를 실행합니다. 3초 마다 종목 자동 돌려보기를 실행합니다. 자동 돌려보기를 사용자가 설정하여 실행할 수 있습니다. 돌려보기를 시작합니다.

6 종목정보

종목의 정보를 제공하며, 각 영역에 마우스를 오버하면 툴팁으로 정보에 대한 내용을 제공합니다.

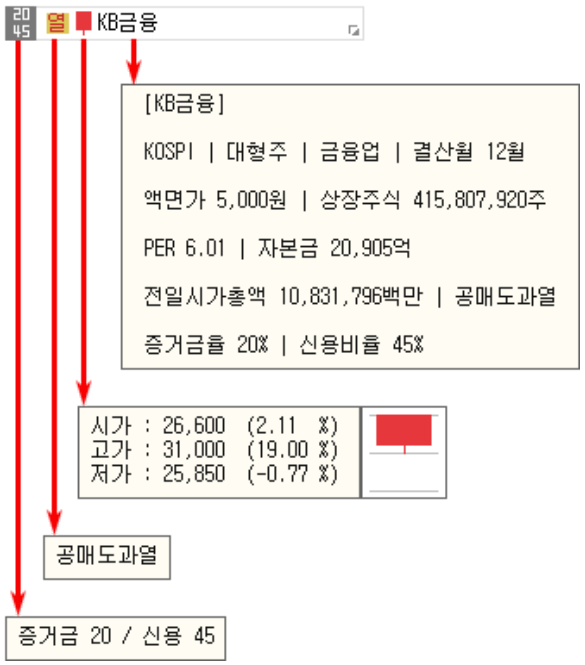

1. 는 선택한 종목의 증거금율과 신용비율을 나타냅니다.
2. 는 종목정보분류표가 제공됩니다. 분류표에 마우스를 오버하면 분류표의 툴팁이 표시됩니다.
3. 는 종목의 일봉을 보여줍니다. 마우스를 오버하면 '시가,고가,저가' 정보를 제공합니다.
4. KB금융 종목명을 클릭하면 '종목정보/메모, 기업개요, 섹터정보, 재무정보'를 확인할 수 있습니다. 메모는 사용자가 직접 입력이 가능합니다.

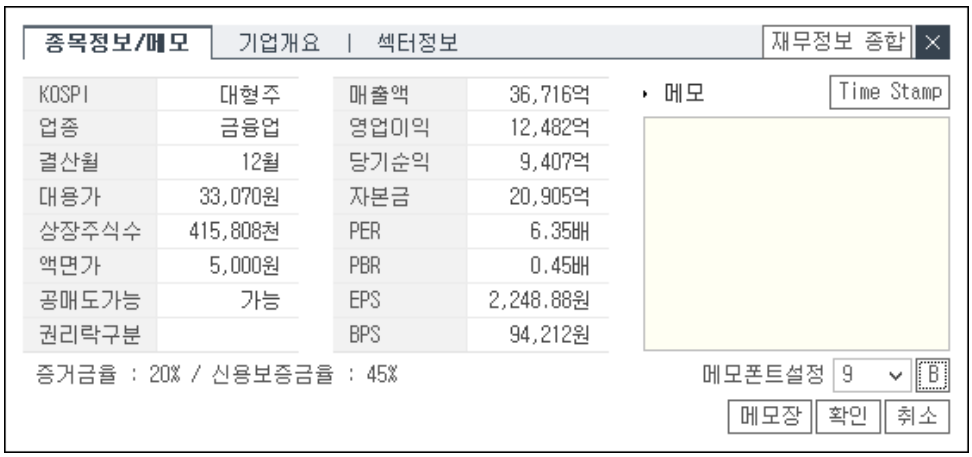

Copyright 2021 KB Securities Co., Ltd. All Rights Reserved.
본 문서의 내용은 제도변경 또는 성능개선, 화면변경 등의 사유로 사전 예고없이 변경될 수 있습니다.
또한 원본 또는 최종본임을 보장할 수 없으며, 문서의 내용에 대한 법적인 책임을 지지 않습니다.

[0722] 재무순위

코스피와 코스닥 업종, 코스피200, KRX100, 코스피100, 코스닥150 지수를 구성하고 있는 종목들을 매출액과 영업이익 등의 재무지표 순위 순으로 조회할 수 있으며, 특정 기업을 선택하여 해당 기업의 연간/분기 재무지표 추이를 조회할 수 있도록 구성된 화면입니다.

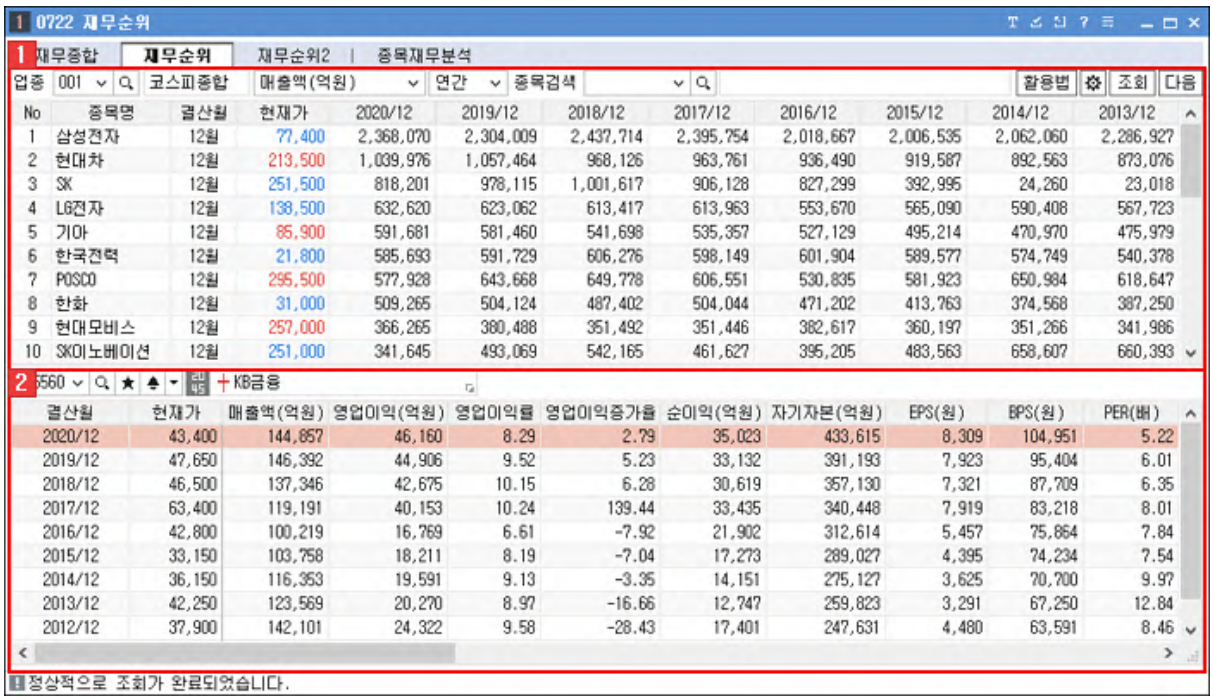

1 업종별 재무순위

코스피와 코스닥 업종, 코스피200, KRX100, 코스피100, 코스닥150 지수 구성종목을 선택한 재무지표 순위에 따라 정렬시켜 조회하는 영역입니다.



1 조회 업종과 조건을 선택합니다.



Copyright 2021 KB Securities Co., Ltd. All Rights Reserved.
본 문서의 내용은 제도변경 또는 성능개선, 화면변경 등의 사유로 사전 예고없이 변경될 수 있습니다.
또한 원본 또는 최종본임을 보장할 수 없으며, 문서의 내용에 대한 법적인 책임을 지지 않습니다.

2 종목을 선택하면 해당 종목 최상위로 올라오며, 그 순위부터 조회가 가능합니다.

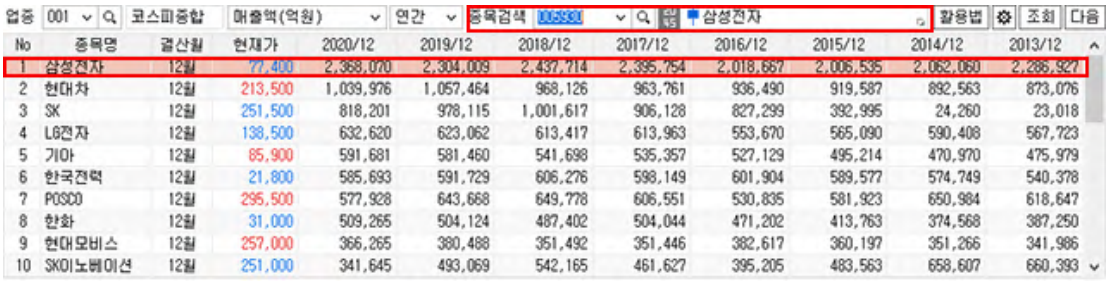

No	종목명	결산월	현재가	2020/12	2019/12	2018/12	2017/12	2016/12	2015/12	2014/12	2013/12
1	삼성전자	12월	77,400	2,368,070	2,304,009	2,437,714	2,395,754	2,018,667	2,006,535	2,062,060	2,286,927
2	현대차	12월	213,500	1,039,976	1,057,464	968,126	963,761	936,490	919,587	892,563	873,076
3	SK	12월	251,500	818,201	978,115	1,001,617	906,128	827,299	392,995	24,260	23,018
4	LG전자	12월	138,500	632,620	623,062	613,417	613,963	553,670	565,090	590,408	567,723
5	기아	12월	85,900	591,681	581,460	541,698	535,357	527,129	495,214	470,970	475,979
6	한국전력	12월	21,800	585,693	591,729	606,276	598,149	601,904	589,577	574,749	540,378
7	POSCO	12월	295,500	577,928	643,668	649,778	606,551	530,835	581,923	650,984	618,647
8	한화	12월	31,000	509,265	504,124	487,402	504,044	471,202	413,763	374,568	387,250
9	현대모비스	12월	257,000	366,265	380,488	351,492	351,446	382,617	360,197	351,266	341,986
10	SK이노베이션	12월	251,000	341,645	493,069	542,165	461,627	395,205	483,563	658,607	660,393

3 [활용법] 버튼을 클릭하면 [1864] 투자교실-위기에 빛 나는 PBR 화면이 실행됩니다.

4 ⚙ 버튼을 클릭하면 [검색범위] 창이 팝업되어 종목검색의 제외대상과 적용범위를 선택할 수 있습니다.

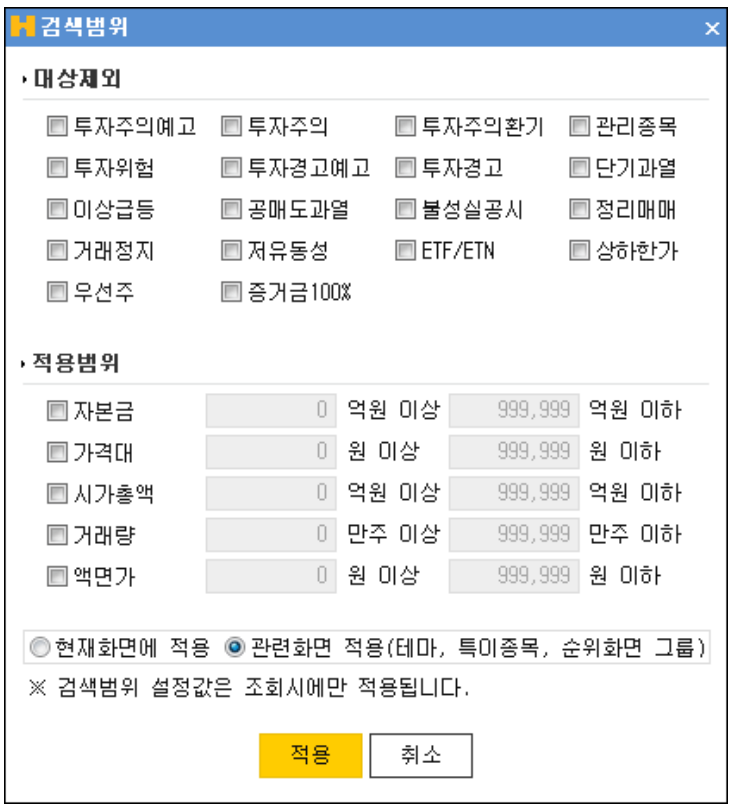

2 종목 재무지표 추이

선택한 종목의 연간 혹은 분기별 재무지표 추이가 제공됩니다.

Copyright 2021 KB Securities Co., Ltd. All Rights Reserved.
본 문서의 내용은 제도변경 또는 성능개선, 화면변경 등의 사유로 사전 예고없이 변경될 수 있습니다.
또한 원본 또는 최종본임을 보장할 수 없으며, 문서의 내용에 대한 법적인 책임을 지지 않습니다.

[0723] 종목재무분석

종목의 결산/분기 기준의 대차대조표, 손익계산서, 가치지표, 기업성장성, 기업수익성, 기업안정성, 기타 지표 현황을 조회할 수 있는 화면입니다.

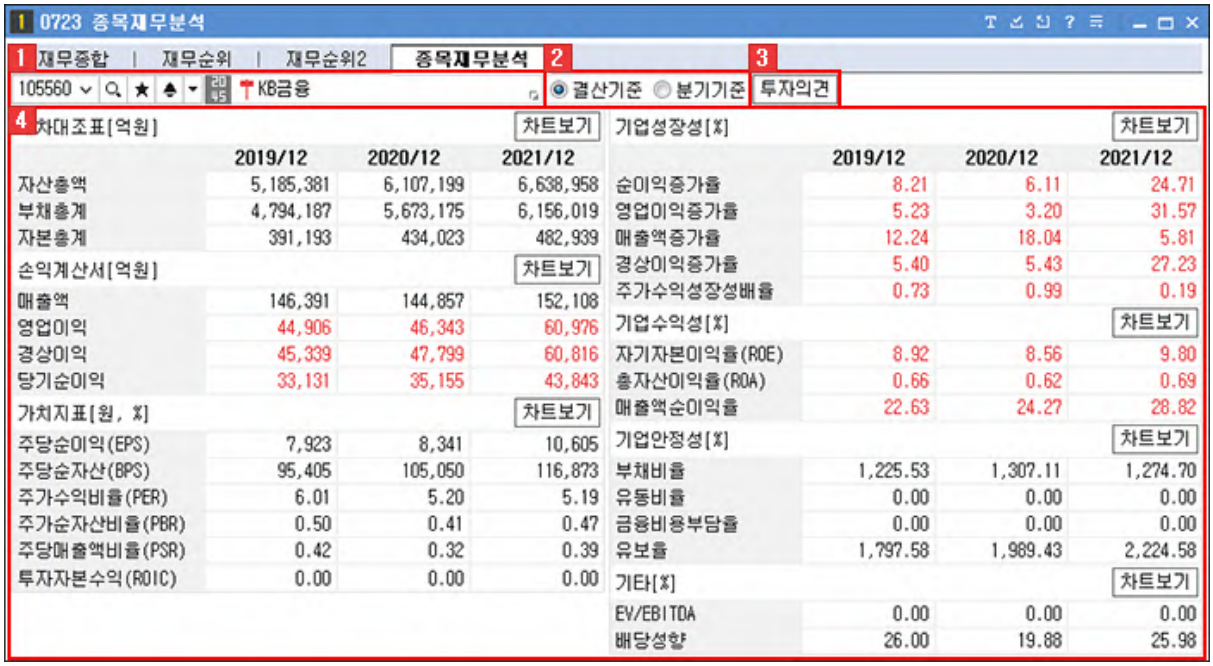

대차대조표[억원]	2019/12	2020/12	2021/12
자산총액	5,185,381	6,107,199	6,638,958
부채총계	4,794,187	5,673,175	6,156,019
자본총계	391,193	434,023	482,939
손익계산서[억원]			
매출액	146,391	144,857	152,108
영업이익	44,906	46,343	60,976
경상이익	45,339	47,799	60,816
당기순이익	33,131	35,155	43,843
가치지표[원, %]			
주당순이익(EPS)	7,923	8,341	10,605
주당순자산(BPS)	95,405	105,050	116,873
주가수익비율(PER)	6.01	5.20	5.19
주가순자산비율(PBR)	0.50	0.41	0.47
주당매출액비율(PSR)	0.42	0.32	0.39
투자자본수익(ROIC)	0.00	0.00	0.00

기업성장성[%]	2019/12	2020/12	2021/12
순이익증가율	8.21	6.11	24.71
영업이익증가율	5.23	3.20	31.57
매출액증가율	12.24	18.04	5.81
경상이익증가율	5.40	5.43	27.23
주가수익성장성배율	0.73	0.99	0.19
기업수익성[%]			
자기자본이익율(ROE)	8.92	8.56	9.80
총자산이익율(ROA)	0.66	0.62	0.69
매출액순이익율	22.63	24.27	28.82
기업안정성[%]			
부채비율	1,225.53	1,307.11	1,274.70
유동비율	0.00	0.00	0.00
금융비용부담율	0.00	0.00	0.00
유보율	1,797.58	1,989.43	2,224.58
기타[%]			
EV/EBITDA	0.00	0.00	0.00
배당성향	26.00	19.88	25.98

1 종목을 선택합니다.

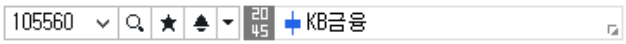

주식 종목선택 기능 상세보기

2 '결산기준, 분기기준' 중 조회기준을 선택합니다.

3 [투자의견] 버튼을 클릭하면 [0729] 컨센서스(종목투자의견) 화면이 팝업됩니다.

4 종목의 결산/분기 기준의 재무정보를 제공합니다.
[차트보기] 버튼을 클릭하면 각 항목의 데이터를 차트로 확인할 수 있습니다.

주식 종목선택 기능 상세보기



1 History 기능
사용자가 최근 조회한 종목 목록이 제공됩니다.



	: 종목이 히스토리 목록에 저장됩니다.
×	: 개별 종목 히스토리가 삭제됩니다.
× 전체삭제	: 전체 히스토리 목록이 삭제됩니다.

2 종목검색 기능
종목을 검색할 수 있는 주식 종목 안내창이 팝업되며, 종목 안내창에 종목을 더 손쉽게 빠르게 검색할 수 있도록 Tab 영역을 추가

Copyright 2021 KB Securities Co., Ltd. All Rights Reserved.
본 문서의 내용은 제도변경 또는 성능개선, 화면변경 등의 사유로 사전 예고없이 변경될 수 있습니다.
또한 원본 또는 최종본임을 보장할 수 없으며, 문서의 내용에 대한 법적인 책임을 지지 않습니다.

탑재하였습니다.

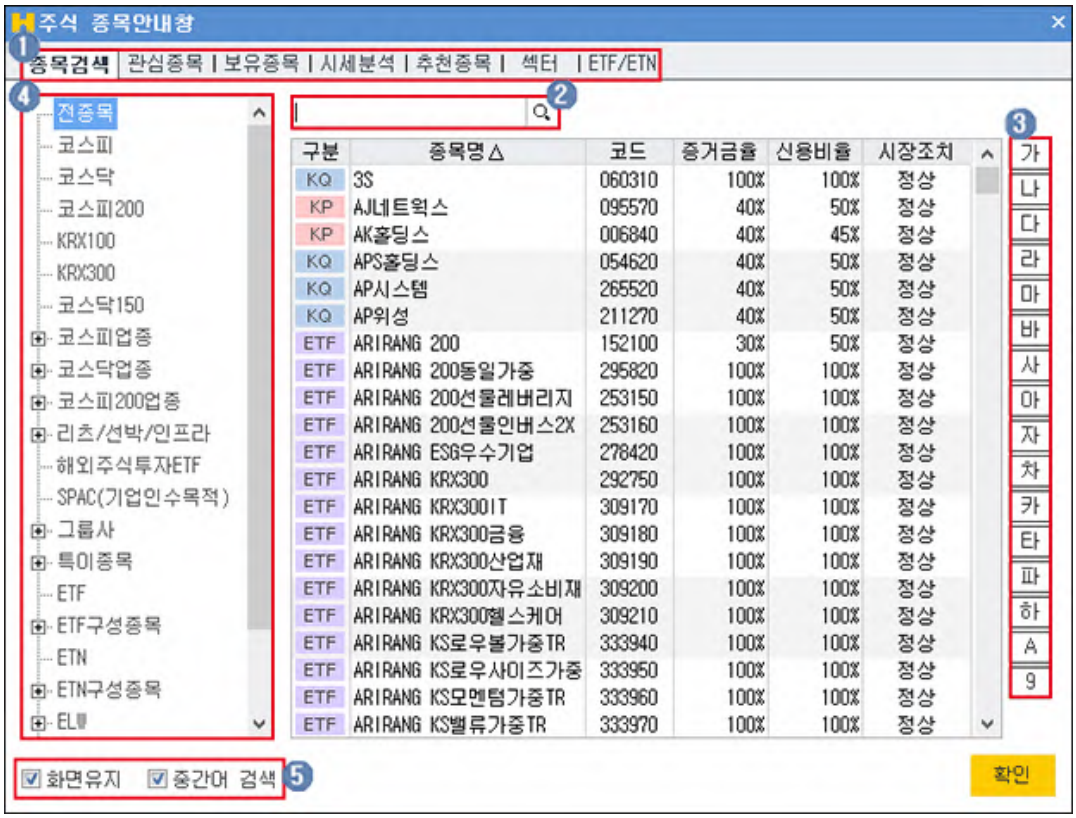

1. 종목검색을 할 TAB 항목을 선택합니다
2. 사용자가 직접 검색을 원하는 종목을 입력합니다.
3. 조회할 종목의 초성 버튼을 클릭합니다.
4. 거래시장 및 업종, 상품의 그룹의 리스트를 선택하여 조회 종목을 검색합니다.
5. ☑ 화면유지 : 종목을 선택해도 종목 안내창을 팝업 상태 그대로 유지합니다.
   ☑ 중간어 검색 : 종목을 입력하여 조회 시 중간어 검색이 가능합니다.

3 ★ 즐겨찾기 기능

사용자가 즐겨찾는 종목을 관심종목 그룹으로 등록하여 이용합니다.

	관심종목 그룹 설정 화면이 팝업되며 관심종목 설정을 할 수 있습니다.
	사용자가 등록한 관심종목 그룹에 조회한 종목이 등록됩니다.
	관심종목 그룹의 맨 위로 조회 종목이 등록됩니다.
	관심종목 그룹의 맨 아래로 조회 종목이 등록됩니다.

4 ▲ 신호상태 기능

신호수신 상태를 제공합니다.

5 ▼ 돌려보기 기능

신호수신 및 돌려보기 모드 전환을 합니다.

돌려보기 대상종목 설정이 가능하며, 돌려보기를 수동/자동 모드를 설정합니다.

	신호수신 모드로 전환됩니다.
	돌려보기 모드로 전환됩니다.

Copyright 2021 KB Securities Co., Ltd. All Rights Reserved.
본 문서의 내용은 제도변경 또는 성능개선, 화면변경 등의 사유로 사전 예고없이 변경될 수 있습니다.
또한 원본 또는 최종본임을 보장할 수 없으며, 문서의 내용에 대한 법적인 책임을 지지 않습니다.

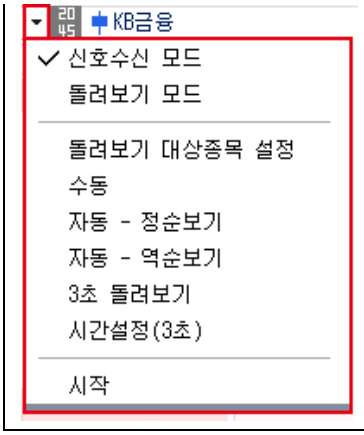	돌려보기 할 대상을 설정하는 팝업이 제공됩니다. 돌려보기를 수동으로 이용할 수 있도록 버튼이 전환됩니다. 정순으로 자동 돌려보기를 실행합니다. 역순으로 자동 돌려보기를 실행합니다. 3초 마다 종목 자동 돌려보기를 실행합니다. 자동 돌려보기를 사용자가 설정하여 실행할 수 있습니다. 돌려보기를 시작합니다.

6 종목정보

종목의 정보를 제공하며, 각 영역에 마우스를 오버하면 툴팁으로 정보에 대한 내용을 제공합니다.

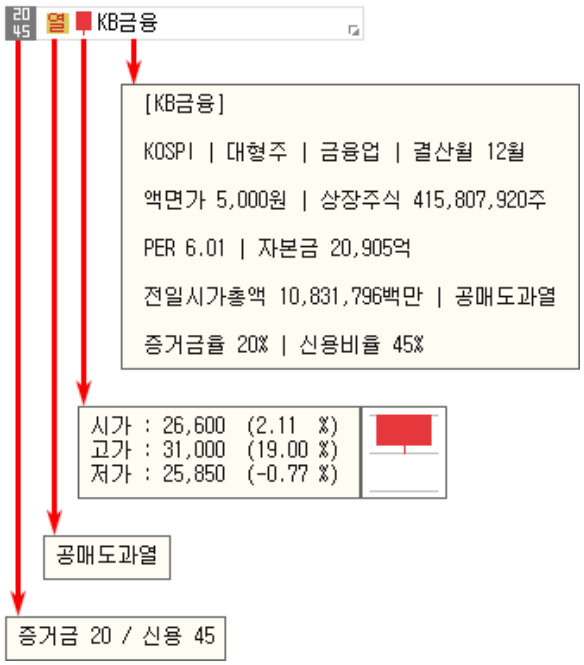

1. 는 선택한 종목의 증거금율과 신용비율을 나타냅니다.
2. 는 종목정보분류표가 제공됩니다. 분류표에 마우스를 오버하면 분류표의 툴팁이 표시됩니다.
3. 는 종목의 일봉을 보여줍니다. 마우스를 오버하면 '시가,고가,저가' 정보를 제공합니다.
4. KB금융 종목명을 클릭하면 '종목정보/메모, 기업개요, 섹터정보, 재무정보'를 확인할 수 있습니다. 메모는 사용자가 직접 입력이 가능합니다.

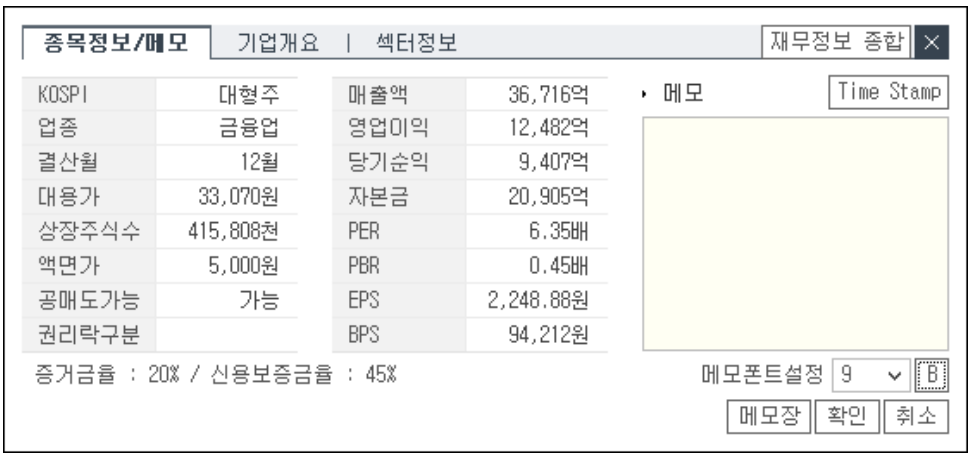

Copyright 2021 KB Securities Co., Ltd. All Rights Reserved.
본 문서의 내용은 제도변경 또는 성능개선, 화면변경 등의 사유로 사전 예고없이 변경될 수 있습니다.
또한 원본 또는 최종본임을 보장할 수 없으며, 문서의 내용에 대한 법적인 책임을 지지 않습니다.

[0724] 우량주순위

지수/업종을 구성하고 있는 종목들을 매출액과 영업이익 등의 재무지표 순위 순으로 조회할 수 있으며, 특정 기업을 선택하여 해당 기업의 연간/분기 재무지표 추이를 조회할 수 있도록 구성된 화면입니다.

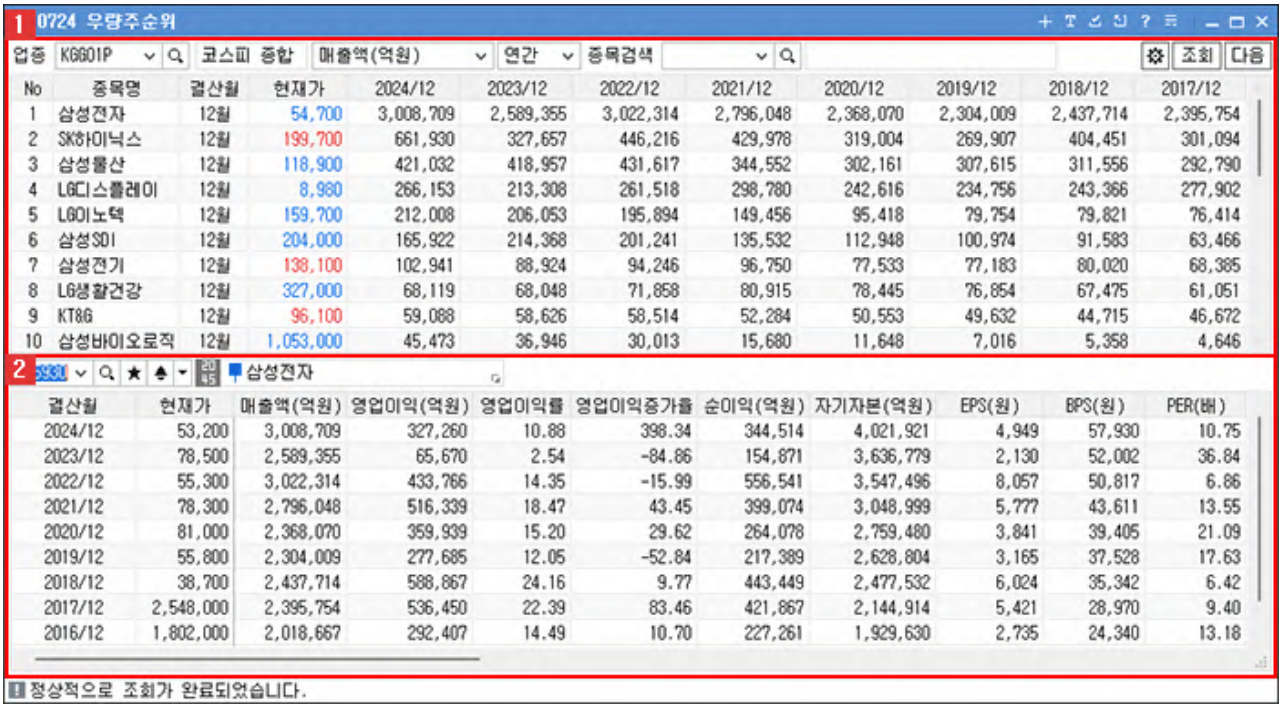

1 업종별 우량주 순위

코스피와 코스닥 업종, 코스피200, KRX100, 코스피100, 코스닥150 지수 구성종목을 선택한 재무지표 순위에 따라 정렬시켜 조회하는 영역입니다.

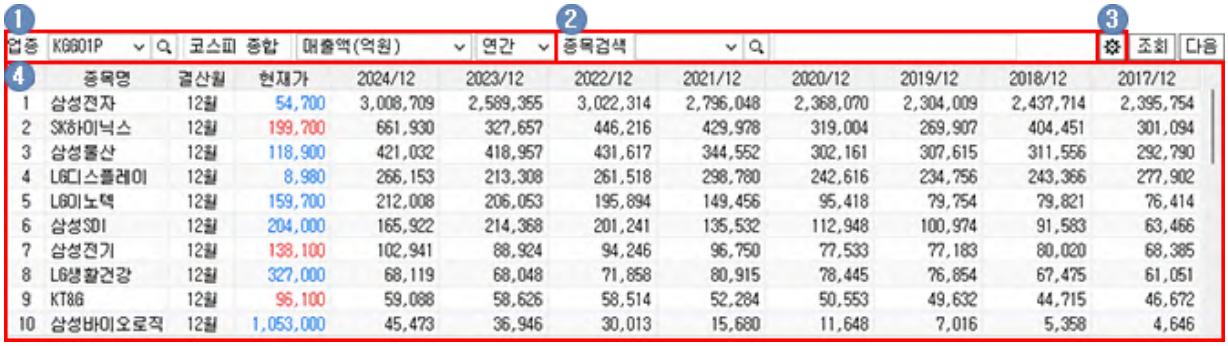

1 조회 [업종]과 조건을 선택합니다.



Copyright 2021 KB Securities Co., Ltd. All Rights Reserved.
본 문서의 내용은 제도변경 또는 성능개선, 화면변경 등의 사유로 사전 예고없이 변경될 수 있습니다.
또한 원본 또는 최종본임을 보장할 수 없으며, 문서의 내용에 대한 법적인 책임을 지지 않습니다.

› [업종]의 🔍 버튼을 클릭하면 [지수/업종조회기] 창이 팝업됩니다.

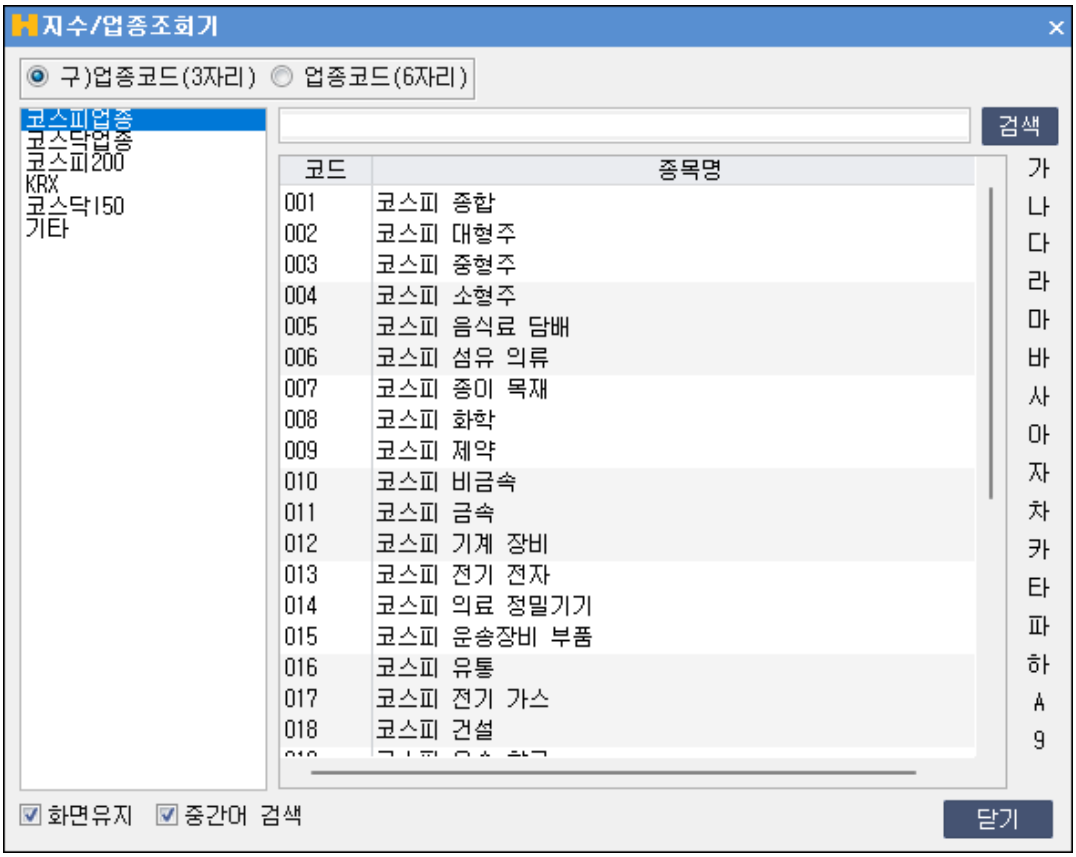

2 [종목검색]에서 종목을 선택하면 해당 종목 최상위로 올라오며, 그 순위부터 조회가 가능합니다.

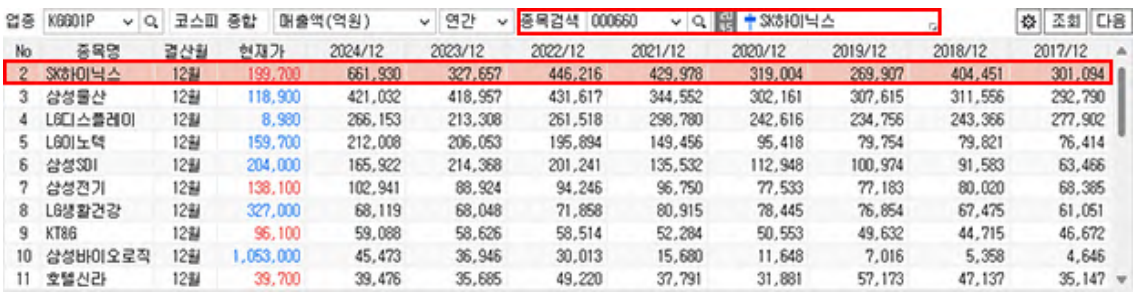

No	종목명	결산월	현재가	2024/12	2023/12	2022/12	2021/12	2020/12	2019/12	2018/12	2017/12
2	SK하이닉스	12월	199,700	661,930	327,657	446,216	429,978	319,004	269,907	404,451	301,094
3	삼성물산	12월	118,900	421,032	418,957	431,617	344,552	302,161	307,615	311,556	292,790
4	LG디스플레이	12월	8,980	266,153	213,308	261,518	298,780	242,616	234,756	243,366	277,902
5	LG이노텍	12월	159,700	212,008	206,053	195,894	149,456	95,418	79,754	79,821	76,414
6	삼성SDI	12월	204,000	165,922	214,368	201,241	135,532	112,948	100,974	91,583	63,466
7	삼성전기	12월	138,100	102,941	88,924	94,246	96,750	77,533	77,183	80,020	68,385
8	LG생활건강	12월	327,000	68,119	68,048	71,858	80,915	78,445	76,854	67,475	61,051
9	KT&G	12월	96,100	59,088	58,626	58,514	52,284	50,553	49,632	44,715	46,672
10	삼성바이오로직	12월	1,053,000	45,473	36,946	30,013	15,680	11,648	7,016	5,358	4,646
11	호텔신라	12월	39,700	39,476	35,685	49,220	37,791	31,881	57,173	47,137	35,147

› 우량주 리스트에 없는 종목을 선택하면 하단의 종목 재무지표 추이 영역에 선택한 종목의 재무지표 추이가 제공됩니다.

Copyright 2021 KB Securities Co., Ltd. All Rights Reserved.
본 문서의 내용은 제도변경 또는 성능개선, 화면변경 등의 사유로 사전 예고없이 변경될 수 있습니다.
또한 원본 또는 최종본임을 보장할 수 없으며, 문서의 내용에 대한 법적인 책임을 지지 않습니다.

3 ⚙ 버튼을 클릭하면 [검색범위] 창이 팝업되어 종목검색의 제외대상과 적용범위를 선택할 수 있습니다.

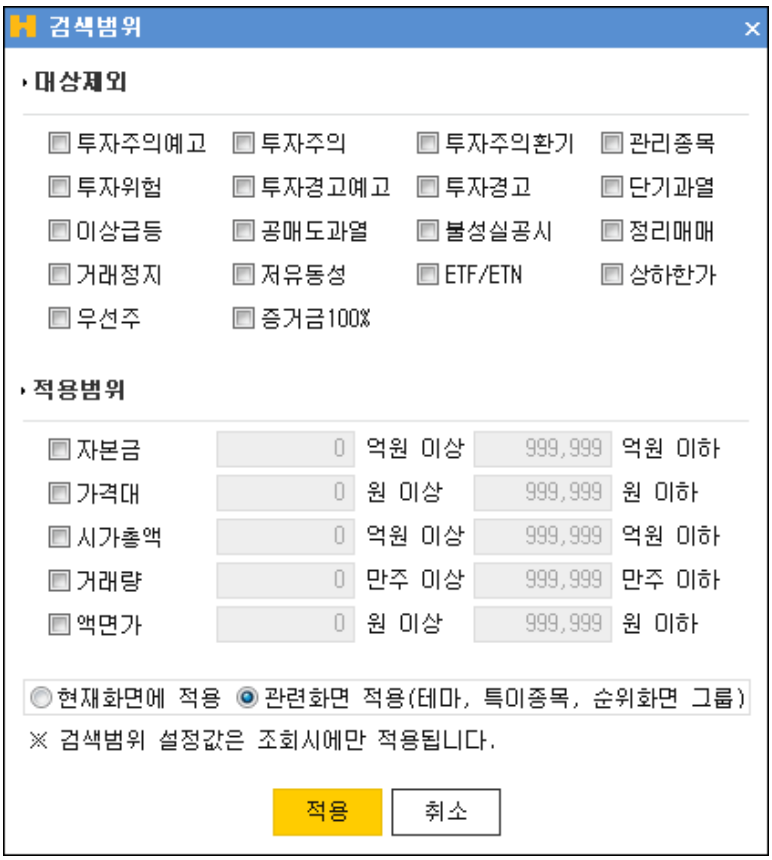

4 선택한 업종의 우량주 리스트를 확인할 수 있습니다.

2 종목 재무지표 추이

선택한 종목의 연간 혹은 분기별 재무지표 추이가 제공됩니다.

Copyright 2021 KB Securities Co., Ltd. All Rights Reserved.
본 문서의 내용은 제도변경 또는 성능개선, 화면변경 등의 사유로 사전 예고없이 변경될 수 있습니다.
또한 원본 또는 최종본임을 보장할 수 없으며, 문서의 내용에 대한 법적인 책임을 지지 않습니다.

[0729] 컨센서스(종목투자의견)

증권사별, 종목별 종목투자의견을 조회할 수 있는 화면입니다.
컨센서스에서 제공되는 투자의견은 참고용 자료로 활용하여 주시고, 구체적인 내용은 투자의견 리포트를 발행한 증권사에 문의해주시기 바랍니다.

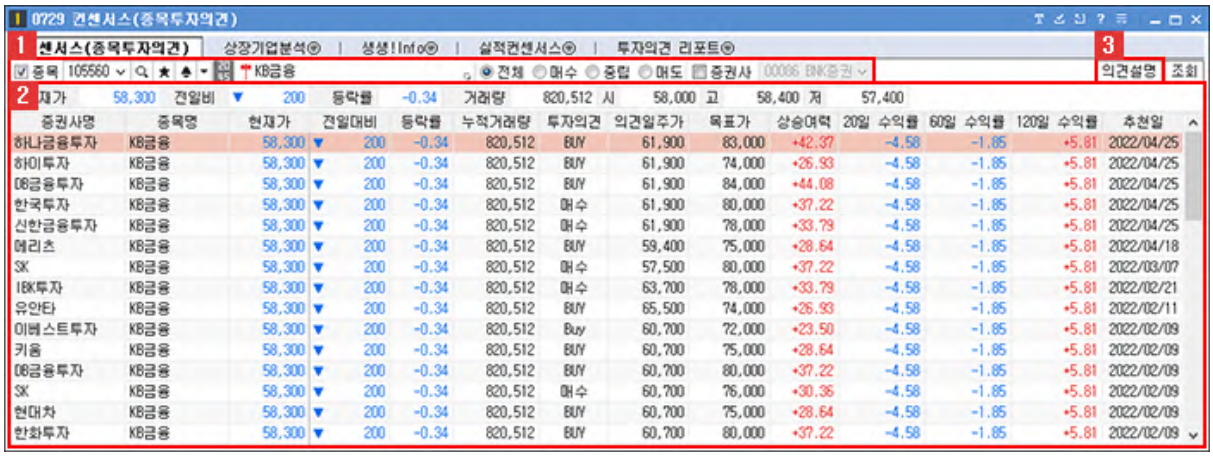

1 종목투자의견의 조건을 선택할 수 있습니다.

- [증권사]를 선택하면 증권사별 종목투자의견을 조회할 수 있으며, [종목]을 선택하면 선택한 종목에 대한 증권사의 투자의견을 조회할 수 있습니다.
- 주식 종목선택 기능 상세보기

2 선택한 조건에 대한 종목투자의견 데이터가 제공됩니다.

3 [의견설명] 버튼을 클릭하면 [투자의견설명] 창이 팝업됩니다.

투자의견설명

투자의견의 표현방식 및 구제적인 기준과 의미는 각 증권사별로 다를 수 있습니다.
해당 컨텐츠에 포함된 각각의 투자의견은 참고용 자료로 활용하여 주시기 바라며 구체적인 내용은
투자의견 리포트를 발행한 각 해당 증권사에 문의 바랍니다.

※ 해당 화면에 표시된 투자의견 분류

매수의견 : 강력매수, 매수, 시장수익률상회, 장기매수, 적극매수, BUY,
BUY1, BUY2, Strong BUY, Trading BUY, Outperform, Overweight
보유의견 : 시장수익률, 중립, 홀딩, Hold, Marketperform, Neutral
매도의견 : 비중축소, 시장수익률하회, 축소, Reducem, Sell,
Underperform, UnderweightSell, Underperform, Underweight

※ KB증권 투자의견 기준

■ 투자의견 분류 및 기준

종목 투자의견 (6개월 예상 절대수익률 기준))		
BUY: 15% 초과	HOLD : 15% ~ -15%	SELL : -15% 초과

비고 : 2017년 2월 23일부터 KB증권의 기업 투자의견 체계가 4단계 (StrongBUY, BUY, Marketperform, Underperform)에서 3단계(BUY, HOLD, SELL)로 변경되었습니다.

산업 투자의견 (6개월 예상 상대수익률 기준)		
Overweight : 시장수익률 상회	Neutral : 시장수익률 수준	Underweight : 시장수익률 하회

■ 투자등급 비율 (2017. 03. 31 기준)

매수 (BUY)	중립 (HOLD)	매도 (SELL)
84.3	15.7	-

* 최근 1년간 투자의견을 제시한 리포트 기준

Copyright 2021 KB Securities Co., Ltd. All Rights Reserved.
본 문서의 내용은 제도변경 또는 성능개선, 화면변경 등의 사유로 사전 예고없이 변경될 수 있습니다.
또한 원본 또는 최종본임을 보장할 수 없으며, 문서의 내용에 대한 법적인 책임을 지지 않습니다.

주식 종목선택 기능 상세보기



1 History 기능

사용자가 최근 조회한 종목 목록이 제공됩니다.



	: 종목이 히스토리 목록에 저장됩니다.
×	: 개별 종목 히스토리가 삭제됩니다.
× 전체삭제	: 전체 히스토리 목록이 삭제됩니다.

2 종목검색 기능

종목을 검색할 수 있는 주식 종목 안내창이 팝업되며, 종목 안내창에 종목을 더 손쉽게 빠르게 검색할 수 있도록 Tab 영역을 추가 탑재하였습니다.

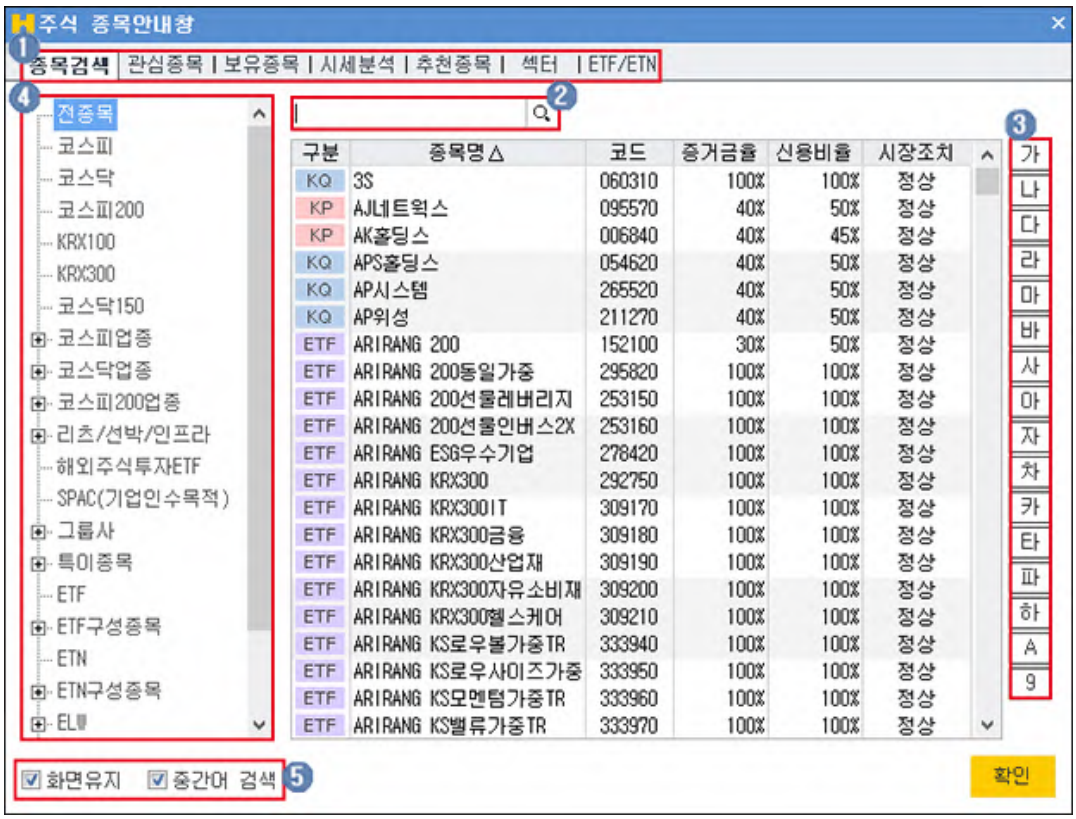

1. 종목검색을 할 TAB 항목을 선택합니다
2. 사용자가 직접 검색을 원하는 종목을 입력합니다.
3. 조회할 종목의 초성 버튼을 클릭합니다.
4. 거래시장 및 업종, 상품의 그룹의 리스트를 선택하여 조회 종목을 검색합니다.
5. ☑ **화면유지** : 종목을 선택해도 종목 안내창을 팝업 상태 그대로 유지합니다.
   ☑ **중간어 검색** : 종목을 입력하여 조회 시 중간어 검색이 가능합니다.

3 즐겨찾기 기능

사용자가 즐겨찾는 종목을 관심종목 그룹으로 등록하여 이용합니다.

	관심종목 그룹 설정 화면이 팝업되며 관심종목 설정을 할 수 있습니다.

Copyright 2021 KB Securities Co., Ltd. All Rights Reserved.
본 문서의 내용은 제도변경 또는 성능개선, 화면변경 등의 사유로 사전 예고없이 변경될 수 있습니다.
또한 원본 또는 최종본임을 보장할 수 없으며, 문서의 내용에 대한 법적인 책임을 지지 않습니다.

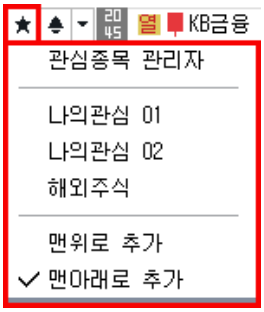	사용자가 등록한 관심종목 그룹에 조회한 종목이 등록됩니다.
	관심종목 그룹의 맨 위로 조회 종목이 등록됩니다.
	관심종목 그룹의 맨 아래로 조회 종목이 등록됩니다.

4 신호상태 기능

신호수신 상태를 제공합니다.

5 돌려보기 기능

신호수신 및 돌려보기 모드 전환을 합니다.

돌려보기 대상종목 설정이 가능하며, 돌려보기를 수동/자동 모드를 설정합니다.

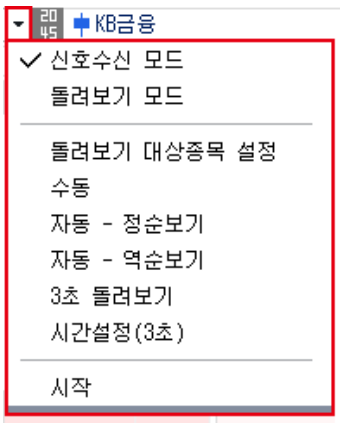	신호수신 모드로 전환됩니다.
	돌려보기 모드로 전환됩니다.
	돌려보기 할 대상을 설정하는 팝업이 제공됩니다.
	돌려보기를 수동으로 이용할 수 있도록 버튼이 전환됩니다.
	정순으로 자동 돌려보기를 실행합니다.
	역순으로 자동 돌려보기를 실행합니다.
	3초 마다 종목 자동 돌려보기를 실행합니다.
	자동 돌려보기를 사용자가 설정하여 실행할 수 있습니다.
	돌려보기를 시작합니다.

6 종목정보

종목의 정보를 제공하며, 각 영역에 마우스를 오버하면 툴팁으로 정보에 대한 내용을 제공합니다.

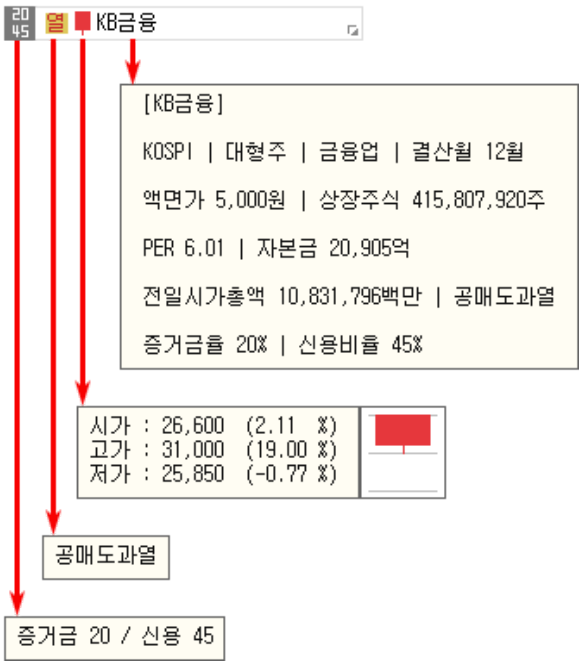

1 는 선택한 종목의 증거금율과 신용비율을 나타냅니다.

Copyright 2021 KB Securities Co., Ltd. All Rights Reserved.
본 문서의 내용은 제도변경 또는 성능개선, 화면변경 등의 사유로 사전 예고없이 변경될 수 있습니다.
또한 원본 또는 최종본임을 보장할 수 없으며, 문서의 내용에 대한 법적인 책임을 지지 않습니다.

2 분 는 종목정보분류표가 제공됩니다. 분류표에 마우스를 오버하면 분류표의 툴팁이 표시됩니다.

3 는 종목의 일봉을 보여줍니다. 마우스를 오버하면 '시가,고가,저가' 정보를 제공합니다.

4 KB금융 종목명을 클릭하면 '종목정보/메모, 기업개요, 섹터정보, 재무정보'를 확인할 수 있습니다. 메모는 사용자가 직접 입력이 가능합니다.

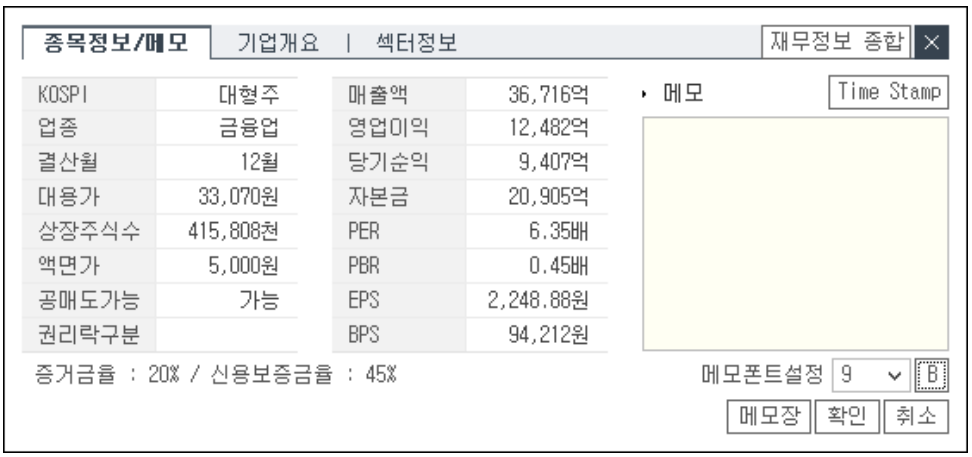

Copyright 2021 KB Securities Co., Ltd. All Rights Reserved.
본 문서의 내용은 제도변경 또는 성능개선, 화면변경 등의 사유로 사전 예고없이 변경될 수 있습니다.
또한 원본 또는 최종본임을 보장할 수 없으며, 문서의 내용에 대한 법적인 책임을 지지 않습니다.

[0730] 주요해외지수

주요 해외지수의 누적기간별 지수추이를 제공하는 화면입니다.

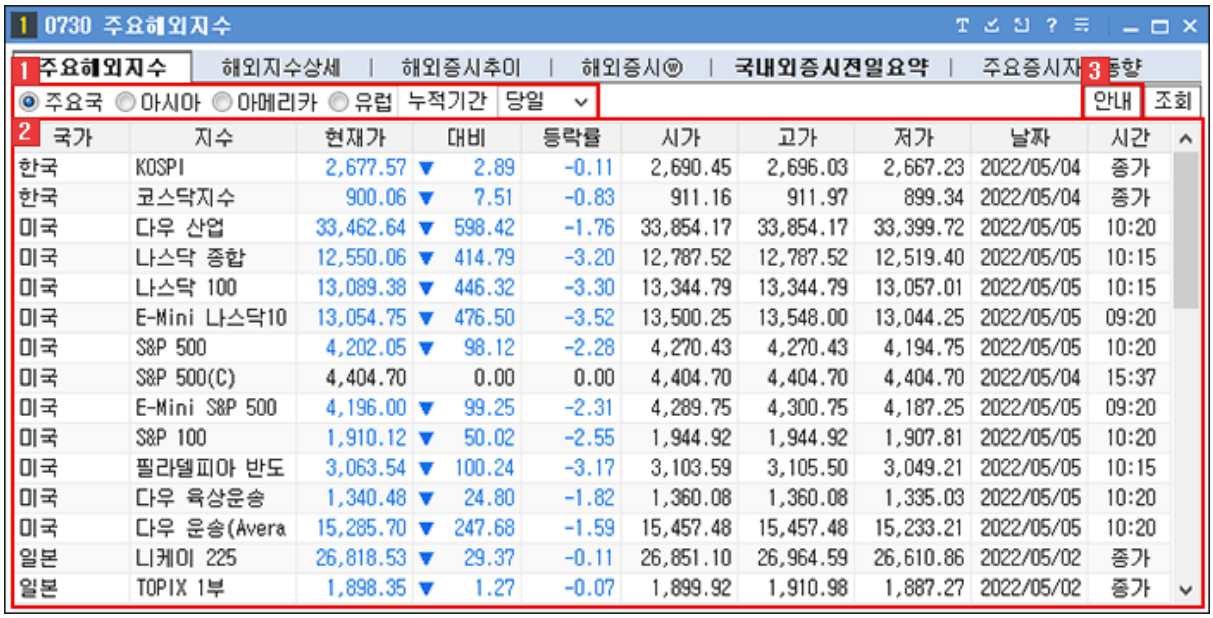

국가	지수	현재가	대비	등락률	시가	고가	저가	날짜	시간
한국	KOSPI	2,677.57	▼ 2.89	-0.11	2,690.45	2,696.03	2,667.23	2022/05/04	종가
한국	코스닥지수	900.06	▼ 7.51	-0.83	911.16	911.97	899.34	2022/05/04	종가
미국	다우 산업	33,462.64	▼ 598.42	-1.76	33,854.17	33,854.17	33,399.72	2022/05/05	10:20
미국	나스닥 종합	12,550.06	▼ 414.79	-3.20	12,787.52	12,787.52	12,519.40	2022/05/05	10:15
미국	나스닥 100	13,089.38	▼ 446.32	-3.30	13,344.79	13,344.79	13,057.01	2022/05/05	10:15
미국	E-Mini 나스닥10	13,054.75	▼ 476.50	-3.52	13,500.25	13,548.00	13,044.25	2022/05/05	09:20
미국	S&P 500	4,202.05	▼ 98.12	-2.28	4,270.43	4,270.43	4,194.75	2022/05/05	10:20
미국	S&P 500(C)	4,404.70	0.00	0.00	4,404.70	4,404.70	4,404.70	2022/05/04	15:37
미국	E-Mini S&P 500	4,196.00	▼ 99.25	-2.31	4,289.75	4,300.75	4,187.25	2022/05/05	09:20
미국	S&P 100	1,910.12	▼ 50.02	-2.55	1,944.92	1,944.92	1,907.81	2022/05/05	10:20
미국	필라델피아 반도	3,063.54	▼ 100.24	-3.17	3,103.59	3,105.50	3,049.21	2022/05/05	10:15
미국	다우 육상운송	1,340.48	▼ 24.80	-1.82	1,360.08	1,360.08	1,335.03	2022/05/05	10:20
미국	다우 운송(Avera	15,285.70	▼ 247.68	-1.59	15,457.48	15,457.48	15,233.21	2022/05/05	10:20
일본	니케이 225	26,818.53	▼ 29.37	-0.11	26,851.10	26,964.59	26,610.86	2022/05/02	종가
일본	TOPIX 1부	1,898.35	▼ 1.27	-0.07	1,899.92	1,910.98	1,887.27	2022/05/02	종가

1 조회지수와 누적기간을 지정합니다.



2 주요해외지수의 누적기간별 지수추이가 제공됩니다.

- 마우스 오른쪽 버튼을 클릭하면 추가 기능을 이용할 수 있습니다.
  마우스 우측 버튼 공통기능 상세보기

3 [안내] 버튼을 클릭하면 [안내] 창이 팝업됩니다.

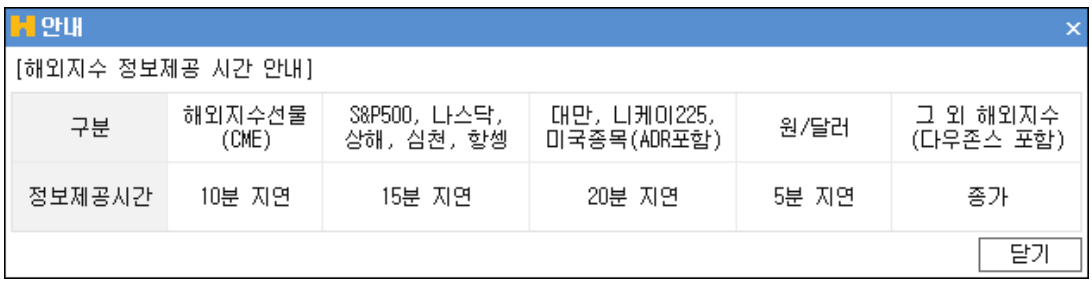

마우스 우측 버튼 공통기능 상세보기

Copyright 2021 KB Securities Co., Ltd. All Rights Reserved.
본 문서의 내용은 제도변경 또는 성능개선, 화면변경 등의 사유로 사전 예고없이 변경될 수 있습니다.
또한 원본 또는 최종본임을 보장할 수 없으며, 문서의 내용에 대한 법적인 책임을 지지 않습니다.

화면에서 마우스 우측 버튼을 클릭하면 공통기능 사용이 가능합니다.

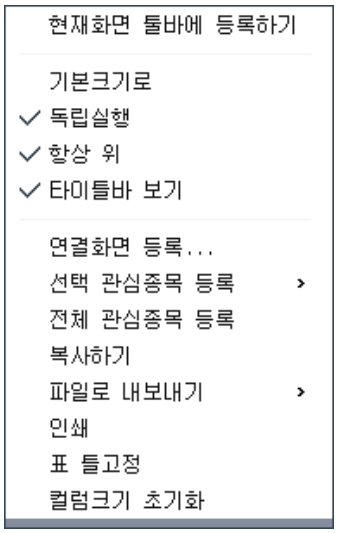

기능설명	
현재화면 툴바에 등록하기	현재 화면을 메인화면 상단에 위치한 툴바에 등록됩니다.
기본크기로	현재 화면의 크기를 기본크기로 되돌립니다.
독립실행	메인화면 창 밖으로 독립적인 이동이 가능합니다.
타이틀바 보기	해당 화면 상단의 타이틀바 보기/숨기기 기능이 가능합니다.
연결화면 등록...	연결화면 등록시 마우스 오른쪽 버튼을 클릭한 활성창에 연결화면이 등록됩니다.
관심종목 등록...	조회한 종목을 관심종목으로 간편하게 등록할 수 있습니다. 자세한 설정방법은 [0130] 관심종목을 이용해 주시기 바랍니다.
복사하기	출력된 데이터를 복사하는 기능입니다.
파일로 내보내기	출력된 데이터를 엑셀, 엑셀(색상 그대로 반영) , CSV, HTML, TXT 으로 내보냅니다.
인쇄	현재 화면의 인쇄 기능을 제공합니다.
표 틀고정	고정/해지 할 틀을 선택한 후 마우스 오른쪽 버튼을 누르고 틀 고정/해지를 선택하면 해당 틀 위치에서 고정/해지가 됩니다.
컬럼크기 초기화	컬럼크기를 조정했을 경우 기본 상태로 초기화 처리됩니다.

Copyright 2021 KB Securities Co., Ltd. All Rights Reserved.
본 문서의 내용은 제도변경 또는 성능개선, 화면변경 등의 사유로 사전 예고없이 변경될 수 있습니다.
또한 원본 또는 최종본임을 보장할 수 없으며, 문서의 내용에 대한 법적인 책임을 지지 않습니다.

[0731] 해외지수상세

해외지수 상세내역을 제공하는 화면으로 시세는 인포맥스에서 제공합니다.



구분	지수	대비	등락률	수신시간
KOSPI종합	2,677.57	▼ 2.89	-0.11	
KOSPI200	353.85	▲ 0.53	0.15	
KRX100	5,506.90	▲ 4.46	0.08	
F 202206	353.55	▲ 0.70	0.20	
KOSDAQ종합	900.06	▼ 7.51	-0.83	
KOSDAQ150	1,249.93	▼ 8.67	-0.69	
다우 산업	33,675.69	-385.37	-1.13	09:44
나스닥 종합	12,733.19	-231.66	-1.79	09:39
S&P 500	4,240.87	-59.30	-1.38	09:44
니케이 225	26,818.53	-29.37	-0.11	장마감
항셍 H	7,117.75	-19.88	-0.28	장마감
상해종합	3,067.76	20.70	0.68	장마감
심천 종합	1,891.66	12.78	0.68	장마감
상해 A	3,215.10	21.77	0.68	장마감
심천 A	1,979.02	13.37	0.68	장마감
상해 B	291.85	0.54	0.18	장마감
심천 B	1,051.82	7.35	0.70	장마감
브라질BOVESPA	108,343.74	1,815.65	1.70	
러시아RTS	1,114.13	32.61	3.02	
대만 가권	16,696.12	130.29	0.79	장마감
싱가폴STI	3,343.57	-5.70	-0.17	장마감
베트남호치민	1,360.68	12.00	0.89	장마감
태국SET	1,652.29	-15.15	-0.91	
필리핀	6,802.73	81.65	1.21	
영국 FTSE100	7,592.96	99.51	1.33	14:39
독일 DAX30	14,102.98	132.16	0.95	15:39

Copyright 2021 KB Securities Co., Ltd. All Rights Reserved.
본 문서의 내용은 제도변경 또는 성능개선, 화면변경 등의 사유로 사전 예고없이 변경될 수 있습니다.
또한 원본 또는 최종본임을 보장할 수 없으며, 문서의 내용에 대한 법적인 책임을 지지 않습니다.

● ⚙ 버튼을 클릭하면 [항목편집] 창이 팝업됩니다.

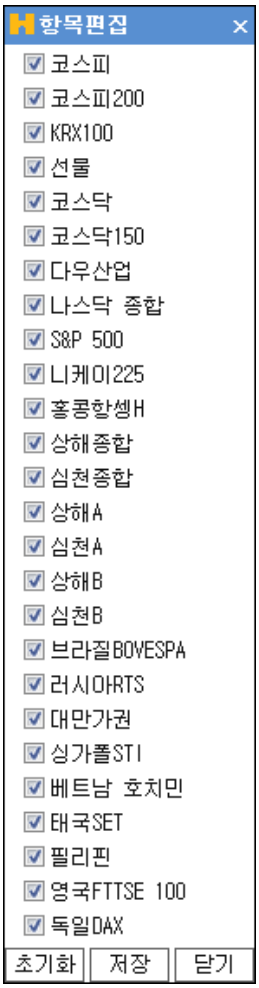

● 마우스 오른쪽 버튼을 클릭하면 추가 기능을 이용할 수 있습니다.
마우스 우측 버튼 공통기능 상세보기

마우스 우측 버튼 공통기능 상세보기

Copyright 2021 KB Securities Co., Ltd. All Rights Reserved.
본 문서의 내용은 제도변경 또는 성능개선, 화면변경 등의 사유로 사전 예고없이 변경될 수 있습니다.
또한 원본 또는 최종본임을 보장할 수 없으며, 문서의 내용에 대한 법적인 책임을 지지 않습니다.

화면에서 마우스 우측 버튼을 클릭하면 공통기능 사용이 가능합니다.

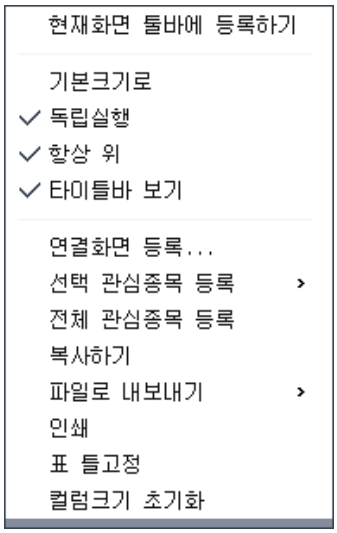

기능설명	
현재화면 툴바에 등록하기	현재 화면을 메인화면 상단에 위치한 툴바에 등록됩니다.
기본크기로	현재 화면의 크기를 기본크기로 되돌립니다.
독립실행	메인화면 창 밖으로 독립적인 이동이 가능합니다.
타이틀바 보기	해당 화면 상단의 타이틀바 보기/숨기기 기능이 가능합니다.
연결화면 등록...	연결화면 등록시 마우스 오른쪽 버튼을 클릭한 활성창에 연결화면이 등록됩니다.
관심종목 등록...	조회한 종목을 관심종목으로 간편하게 등록할 수 있습니다. 자세한 설정방법은 [0130] 관심종목을 이용해 주시기 바랍니다.
복사하기	출력된 데이터를 복사하는 기능입니다.
파일로 내보내기	출력된 데이터를 엑셀, 엑셀(색상 그대로 반영) , CSV, HTML, TXT 으로 내보냅니다.
인쇄	현재 화면의 인쇄 기능을 제공합니다.
표 틀고정	고정/해지 할 틀을 선택한 후 마우스 오른쪽 버튼을 누르고 틀 고정/해지를 선택하면 해당 틀 위치에서 고정/해지가 됩니다.
컬럼크기 초기화	컬럼크기를 조정했을 경우 기본 상태로 초기화 처리됩니다.

Copyright 2021 KB Securities Co., Ltd. All Rights Reserved.
본 문서의 내용은 제도변경 또는 성능개선, 화면변경 등의 사유로 사전 예고없이 변경될 수 있습니다.
또한 원본 또는 최종본임을 보장할 수 없으며, 문서의 내용에 대한 법적인 책임을 지지 않습니다.

[0733] 해외증시

해외 증시관련 주요 뉴스 화면으로 해외지수/지표, 주요국 업종지수, 글로벌 섹터지수, 해외주요종목/DR/ETF, 상품시장, 환율시장, 증시일정 등을 확인할 수 있는 화면입니다.

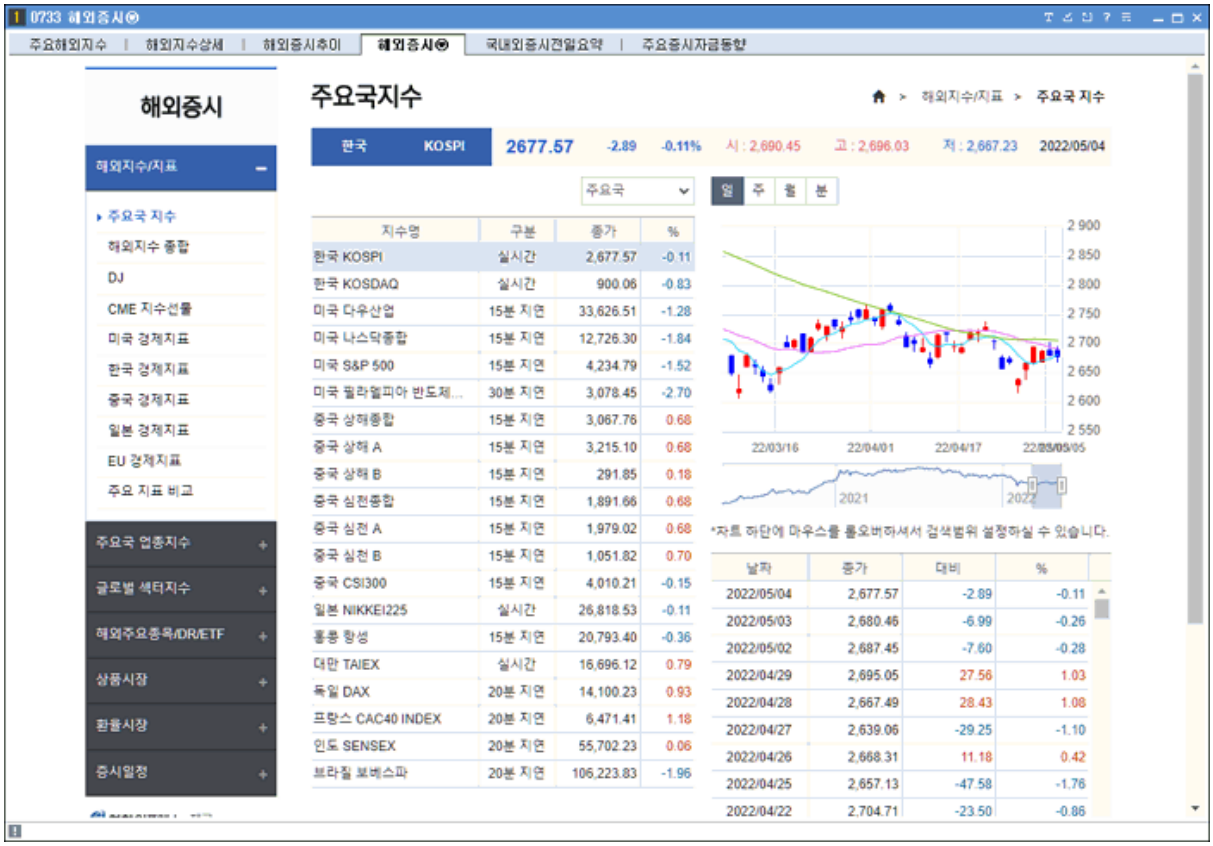

Copyright 2021 KB Securities Co., Ltd. All Rights Reserved.
본 문서의 내용은 제도변경 또는 성능개선, 화면변경 등의 사유로 사전 예고없이 변경될 수 있습니다.
또한 원본 또는 최종본임을 보장할 수 없으며, 문서의 내용에 대한 법적인 책임을 지지 않습니다.

[0734] 국내외증시전일요약

국내외 증시에 대한 전일 요약을 제공하는 화면입니다.

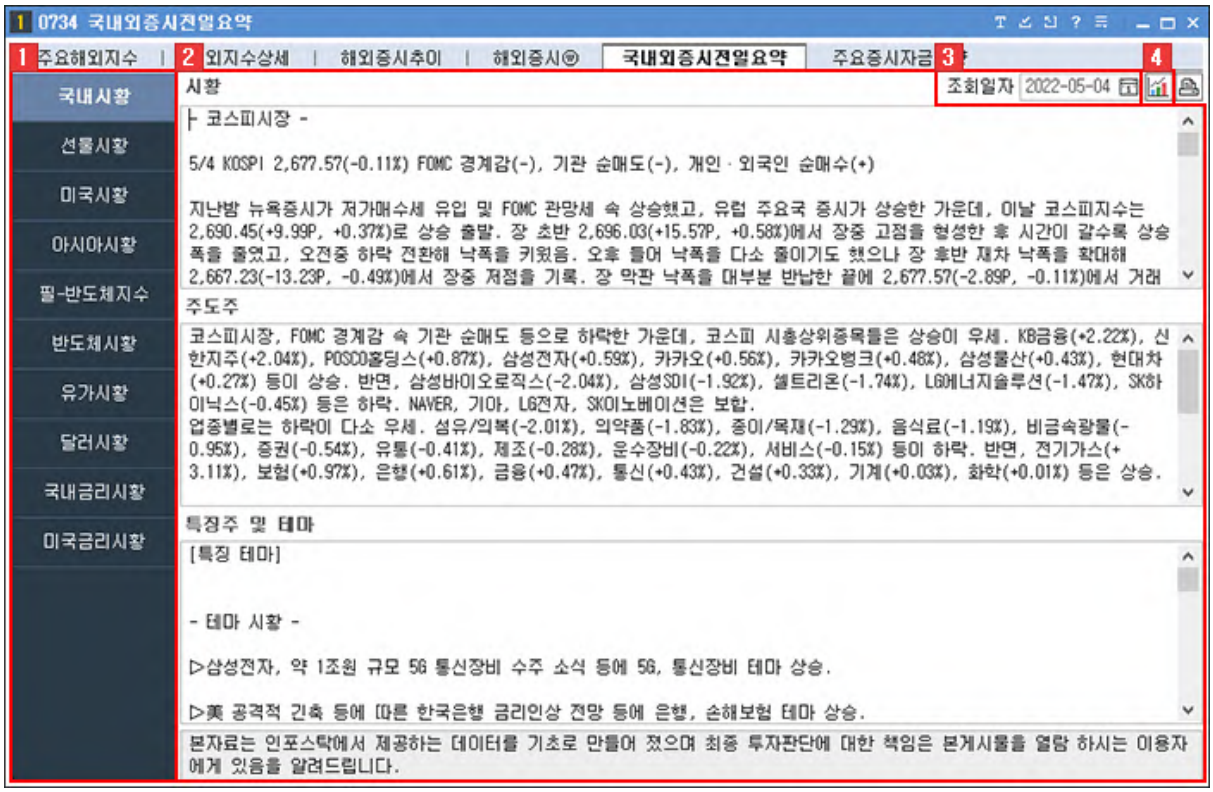

1 조회 항목을 선택합니다.

2 선택한 항목의 전일시황과 특징주 및 테마 정보가 제공됩니다.

3 조회일자를 지정합니다.

4  버튼을 클릭하면 [0602] 지수/업종차트 화면이 팝업됩니다.

Copyright 2021 KB Securities Co., Ltd. All Rights Reserved.
본 문서의 내용은 제도변경 또는 성능개선, 화면변경 등의 사유로 사전 예고없이 변경될 수 있습니다.
또한 원본 또는 최종본임을 보장할 수 없으며, 문서의 내용에 대한 법적인 책임을 지지 않습니다.

[0736] 주요증시자금동향

주요증시의 자금동향에 대한 일별추이를 데이터와 차트로 제공하는 화면입니다.



1 조회기간을 지정합니다.

2 설정한 기간에 대한 자금동향의 일별 추이를 데이터와 차트로 제공합니다.

- 마우스 오른쪽 버튼을 클릭하면 추가 기능을 이용할 수 있습니다.
  마우스 우측 버튼 공통기능 상세보기

3 [수치+차트] 버튼을 클릭하면 제공되는 데이터의 종류를 지정할 수 있습니다.

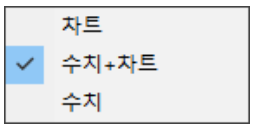

Copyright 2021 KB Securities Co., Ltd. All Rights Reserved.
본 문서의 내용은 제도변경 또는 성능개선, 화면변경 등의 사유로 사전 예고없이 변경될 수 있습니다.
또한 원본 또는 최종본임을 보장할 수 없으며, 문서의 내용에 대한 법적인 책임을 지지 않습니다.

4 버튼을 클릭하면 [설정] 창이 팝업됩니다.

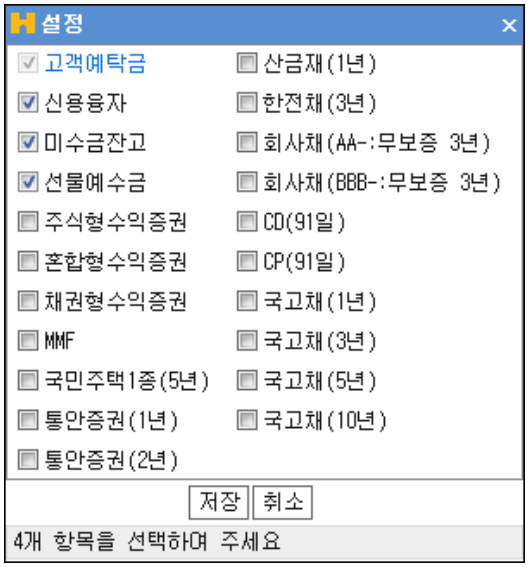

마우스 우측 버튼 공통기능 상세보기

화면에서 마우스 우측 버튼을 클릭하면 공통기능 사용이 가능합니다.

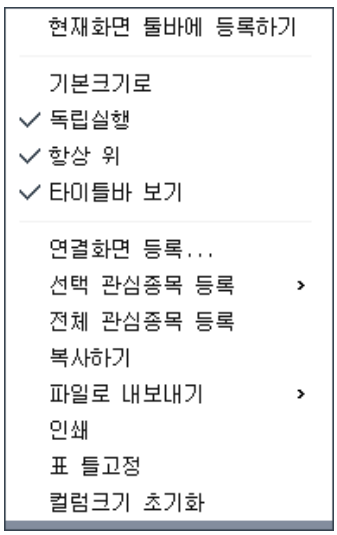

기능설명	
현재화면 툴바에 등록하기	현재 화면을 메인화면 상단에 위치한 툴바에 등록됩니다.
기본크기로	현재 화면의 크기를 기본크기로 되돌립니다.
독립실행	메인화면 창 밖으로 독립적인 이동이 가능합니다.
타이틀바 보기	해당 화면 상단의 타이틀바 보기/숨기기 기능이 가능합니다.

Copyright 2021 KB Securities Co., Ltd. All Rights Reserved.
본 문서의 내용은 제도변경 또는 성능개선, 화면변경 등의 사유로 사전 예고없이 변경될 수 있습니다.
또한 원본 또는 최종본임을 보장할 수 없으며, 문서의 내용에 대한 법적인 책임을 지지 않습니다.

연결화면 등록...	연결화면 등록시 마우스 오른쪽 버튼을 클릭한 활성창에 연결화면이 등록됩니다.
관심종목 등록...	조회한 종목을 관심종목으로 간편하게 등록할 수 있습니다. 자세한 설정방법은 [0130] 관심종목을 이용해 주시기 바랍니다.
복사하기	출력된 데이터를 복사하는 기능입니다.
파일로 내보내기	출력된 데이터를 엑셀, 엑셀(색상 그대로 반영) , CSV, HTML, TXT 으로 내보냅니다.
인쇄	현재 화면의 인쇄 기능을 제공합니다.
표 틀고정	고정/해지 할 틀을 선택한 후 마우스 오른쪽 버튼을 누르고 틀 고정/해지를 선택하면 해당 틀 위치에서 고정/해지가 됩니다.
컬럼크기 초기화	컬럼크기를 조정했을 경우 기본 상태로 초기화 처리됩니다.

Copyright 2021 KB Securities Co., Ltd. All Rights Reserved.
본 문서의 내용은 제도변경 또는 성능개선, 화면변경 등의 사유로 사전 예고없이 변경될 수 있습니다.
또한 원본 또는 최종본임을 보장할 수 없으며, 문서의 내용에 대한 법적인 책임을 지지 않습니다.

[0737] 대량매매종목

시장별 거래기간의 대량매매 종목 리스트가 제공되며, 종목별 조회도 가능합니다.

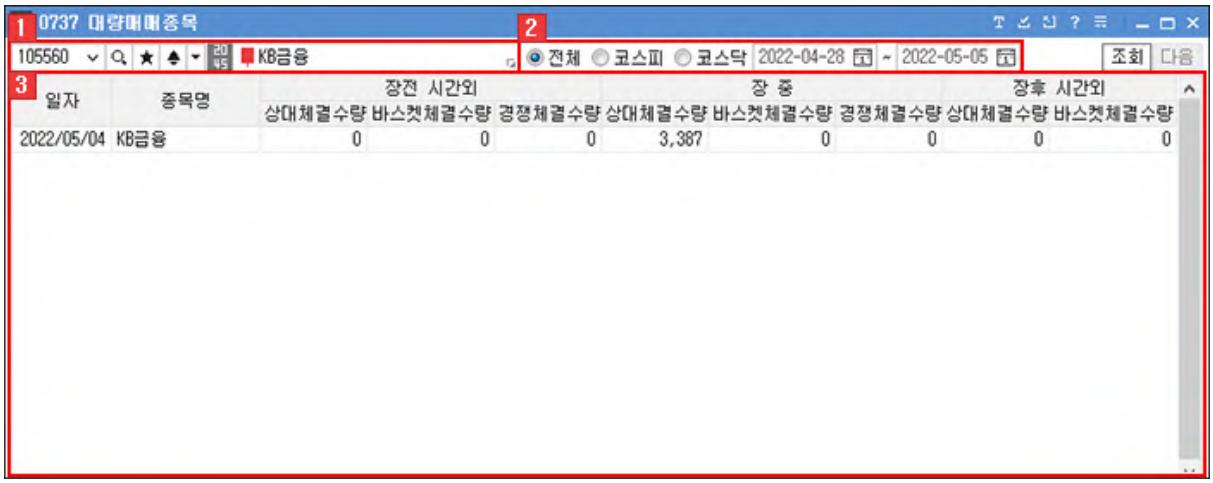

1 종목을 선택합니다.

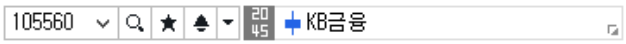

주식 종목선택 기능 상세보기

2 조회 시장과 조회기간을 지정합니다.
조회 시장을 선택하면 선택 종목이 사라지고 해당 시장의 대량매매 종목들에 대한 정보가 제공됩니다.

3 종목 또는 시장의 대량매매 종목 리스트가 제공됩니다.

- 마우스 오른쪽 버튼을 클릭하면 추가 기능을 이용할 수 있습니다.
  마우스 우측 버튼 공통기능 상세보기

주식 종목선택 기능 상세보기



1 History 기능
사용자가 최근 조회한 종목 목록이 제공됩니다.



	: 종목이 히스토리 목록에 저장됩니다.
×	: 개별 종목 히스토리가 삭제됩니다.
× 전체삭제	: 전체 히스토리 목록이 삭제됩니다.

2 종목검색 기능
종목을 검색할 수 있는 주식 종목 안내창이 팝업되며, 종목 안내창에 종목을 더 손쉽게 빠르게 검색할 수 있도록 Tab 영역을 추가

Copyright 2021 KB Securities Co., Ltd. All Rights Reserved.
본 문서의 내용은 제도변경 또는 성능개선, 화면변경 등의 사유로 사전 예고없이 변경될 수 있습니다.
또한 원본 또는 최종본임을 보장할 수 없으며, 문서의 내용에 대한 법적인 책임을 지지 않습니다.

탑재하였습니다.

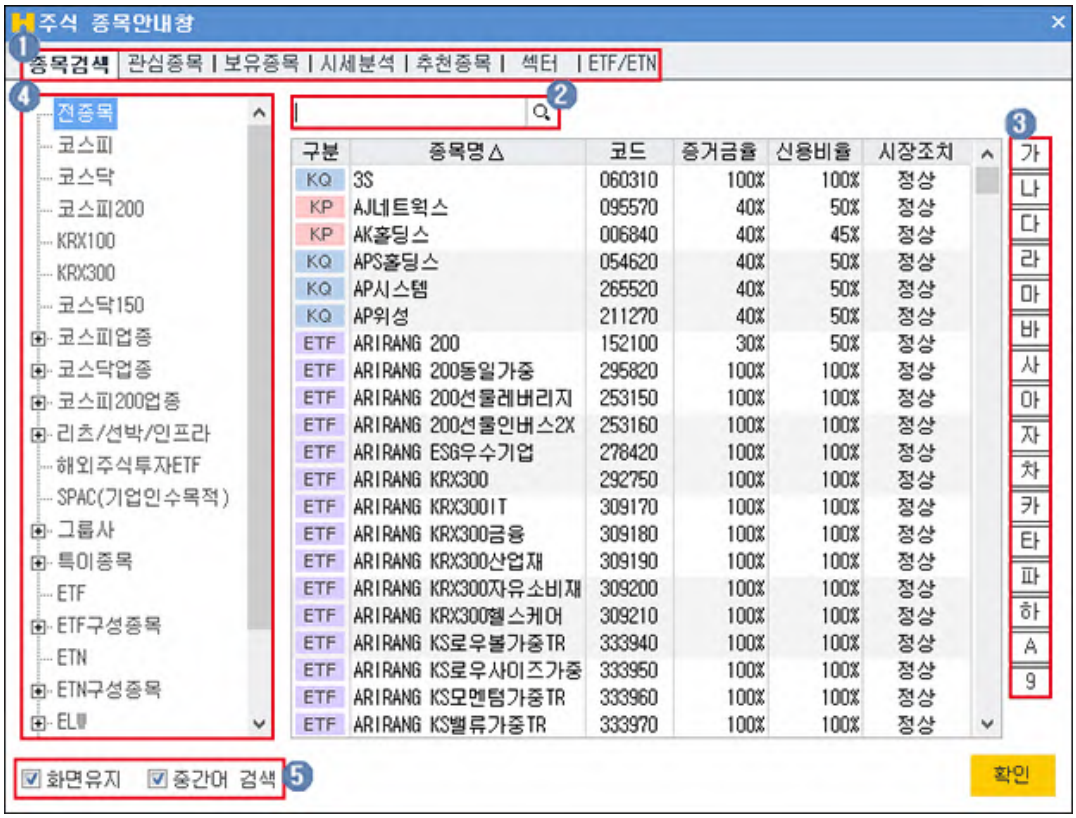

1. 종목검색을 할 TAB 항목을 선택합니다
2. 사용자가 직접 검색을 원하는 종목을 입력합니다.
3. 조회할 종목의 초성 버튼을 클릭합니다.
4. 거래시장 및 업종, 상품의 그룹의 리스트를 선택하여 조회 종목을 검색합니다.
5. ☑ 화면유지 : 종목을 선택해도 종목 안내창을 팝업 상태 그대로 유지합니다.
   ☑ 중간어 검색 : 종목을 입력하여 조회 시 중간어 검색이 가능합니다.

3 ★ 즐겨찾기 기능

사용자가 즐겨찾는 종목을 관심종목 그룹으로 등록하여 이용합니다.

	관심종목 그룹 설정 화면이 팝업되며 관심종목 설정을 할 수 있습니다.
	사용자가 등록한 관심종목 그룹에 조회한 종목이 등록됩니다.
	관심종목 그룹의 맨 위로 조회 종목이 등록됩니다.
	관심종목 그룹의 맨 아래로 조회 종목이 등록됩니다.

4 ▲ 신호상태 기능

신호수신 상태를 제공합니다.

5 ▼ 돌려보기 기능

신호수신 및 돌려보기 모드 전환을 합니다.

돌려보기 대상종목 설정이 가능하며, 돌려보기를 수동/자동 모드를 설정합니다.

	신호수신 모드로 전환됩니다.
	돌려보기 모드로 전환됩니다.

Copyright 2021 KB Securities Co., Ltd. All Rights Reserved.
본 문서의 내용은 제도변경 또는 성능개선, 화면변경 등의 사유로 사전 예고없이 변경될 수 있습니다.
또한 원본 또는 최종본임을 보장할 수 없으며, 문서의 내용에 대한 법적인 책임을 지지 않습니다.

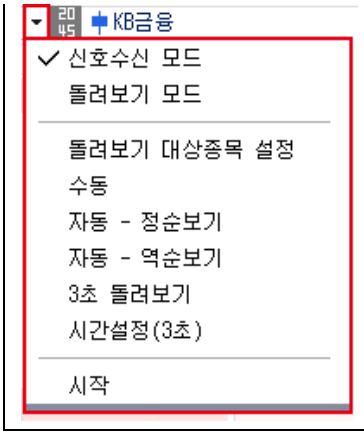	돌려보기 할 대상을 설정하는 팝업이 제공됩니다. 돌려보기를 수동으로 이용할 수 있도록 버튼이 전환됩니다. 정순으로 자동 돌려보기를 실행합니다. 역순으로 자동 돌려보기를 실행합니다. 3초 마다 종목 자동 돌려보기를 실행합니다. 자동 돌려보기를 사용자가 설정하여 실행할 수 있습니다. 돌려보기를 시작합니다.

6 종목정보

종목의 정보를 제공하며, 각 영역에 마우스를 오버하면 툴팁으로 정보에 대한 내용을 제공합니다.

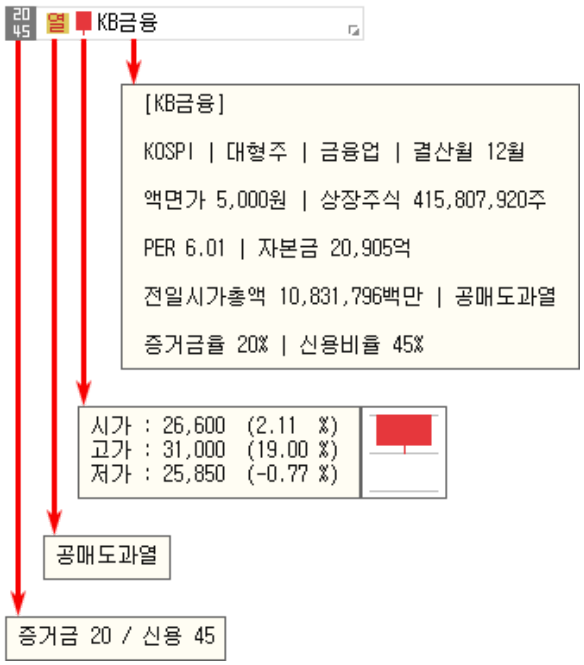

1. 는 선택한 종목의 증거금율과 신용비율을 나타냅니다.
2. 는 종목정보분류표가 제공됩니다. 분류표에 마우스를 오버하면 분류표의 툴팁이 표시됩니다.
3. 는 종목의 일봉을 보여줍니다. 마우스를 오버하면 '시가,고가,저가' 정보를 제공합니다.
4. KB금융 종목명을 클릭하면 '종목정보/메모, 기업개요, 섹터정보, 재무정보'를 확인할 수 있습니다. 메모는 사용자가 직접 입력이 가능합니다.

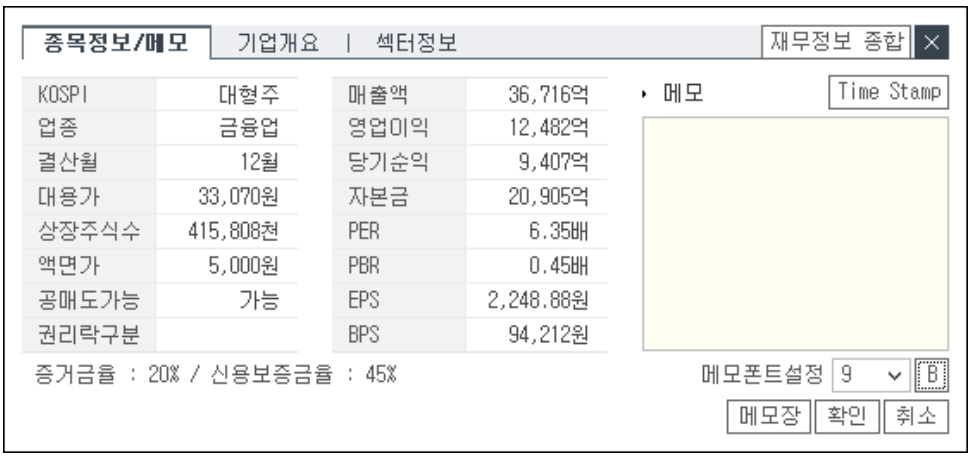

Copyright 2021 KB Securities Co., Ltd. All Rights Reserved.
본 문서의 내용은 제도변경 또는 성능개선, 화면변경 등의 사유로 사전 예고없이 변경될 수 있습니다.
또한 원본 또는 최종본임을 보장할 수 없으며, 문서의 내용에 대한 법적인 책임을 지지 않습니다.

마우스 우측 버튼 공통기능 상세보기

화면에서 마우스 우측 버튼을 클릭하면 공통기능 사용이 가능합니다.

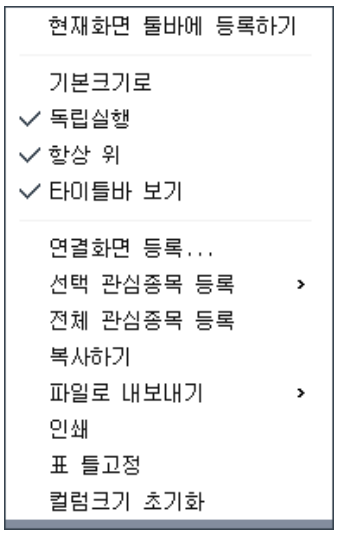

기능설명	
현재화면 툴바에 등록하기	현재 화면을 메인화면 상단에 위치한 툴바에 등록됩니다.
기본크기로	현재 화면의 크기를 기본크기로 되돌립니다.
독립실행	메인화면 창 밖으로 독립적인 이동이 가능합니다.
타이틀바 보기	해당 화면 상단의 타이틀바 보기/숨기기 기능이 가능합니다.
연결화면 등록...	연결화면 등록시 마우스 오른쪽 버튼을 클릭한 활성창에 연결화면이 등록됩니다.
관심종목 등록...	조회한 종목을 관심종목으로 간편하게 등록할 수 있습니다. 자세한 설정방법은 [0130] 관심종목을 이용해 주시기 바랍니다.
복사하기	출력된 데이터를 복사하는 기능입니다.
파일로 내보내기	출력된 데이터를 엑셀, 엑셀(색상 그대로 반영) , CSV, HTML, TXT 으로 내보냅니다.
인쇄	현재 화면의 인쇄 기능을 제공합니다.
	고정/해지 할 틀을 선택한 후 마우스 오른쪽 버튼을 누르고 틀 고정/해지를 선택하면 해당 틀 위치에서 고정/해지가 됩니다.

Copyright 2021 KB Securities Co., Ltd. All Rights Reserved.
본 문서의 내용은 제도변경 또는 성능개선, 화면변경 등의 사유로 사전 예고없이 변경될 수 있습니다.
또한 원본 또는 최종본임을 보장할 수 없으며, 문서의 내용에 대한 법적인 책임을 지지 않습니다.

표 틀고정	
컬럼크기 초기화	컬럼크기를 조정했을 경우 기본 상태로 초기화 처리됩니다.

Copyright 2021 KB Securities Co., Ltd. All Rights Reserved.
본 문서의 내용은 제도변경 또는 성능개선, 화면변경 등의 사유로 사전 예고없이 변경될 수 있습니다.
또한 원본 또는 최종본임을 보장할 수 없으며, 문서의 내용에 대한 법적인 책임을 지지 않습니다.

[0738] 해외증시추이

각 국가에 대한 해외증시를 한눈에 파악할 수 있는 해외증시추이 화면입니다.



1 조회할 해외지수 항목을 선택합니다.

2 선택한 해외지수의 일별 또는 시간별 추이를 수치 및 차트로 제공합니다.



1 조회항목을 선택합니다.

2  버튼을 클릭하면 '수치, 수치+차트, 차트'로 데이터의 종류를 변경할 수 있습니다.

▸ 마우스 오른쪽 버튼을 클릭하면 추가 기능을 이용할 수 있습니다.
마우스 우측 버튼 공통기능 상세보기

Copyright 2021 KB Securities Co., Ltd. All Rights Reserved.
본 문서의 내용은 제도변경 또는 성능개선, 화면변경 등의 사유로 사전 예고없이 변경될 수 있습니다.
또한 원본 또는 최종본임을 보장할 수 없으며, 문서의 내용에 대한 법적인 책임을 지지 않습니다.

마우스 우측 버튼 공통기능 상세보기

화면에서 마우스 우측 버튼을 클릭하면 공통기능 사용이 가능합니다.

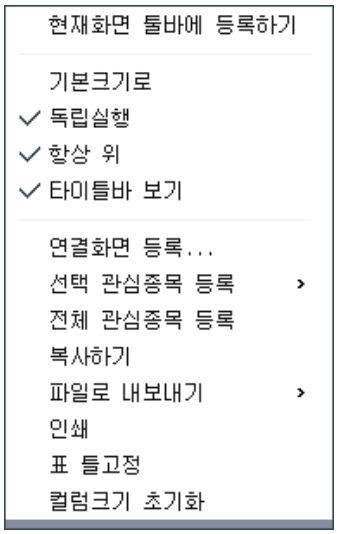

기능설명	
현재화면 툴바에 등록하기	현재 화면을 메인화면 상단에 위치한 툴바에 등록됩니다.
기본크기로	현재 화면의 크기를 기본크기로 되돌립니다.
독립실행	메인화면 창 밖으로 독립적인 이동이 가능합니다.
타이틀바 보기	해당 화면 상단의 타이틀바 보기/숨기기 기능이 가능합니다.
연결화면 등록...	연결화면 등록시 마우스 오른쪽 버튼을 클릭한 활성창에 연결화면이 등록됩니다.
관심종목 등록...	조회한 종목을 관심종목으로 간편하게 등록할 수 있습니다. 자세한 설정방법은 [0130] 관심종목을 이용해 주시기 바랍니다.
복사하기	출력된 데이터를 복사하는 기능입니다.
파일로 내보내기	출력된 데이터를 엑셀, 엑셀(색상 그대로 반영) , CSV, HTML, TXT 으로 내보냅니다.
인쇄	현재 화면의 인쇄 기능을 제공합니다.
표 틀고정	고정/해지 할 틀을 선택한 후 마우스 오른쪽 버튼을 누르고 틀 고정/해지를 선택하면 해당 틀 위치에서 고정/해지가 됩니다.
	컬럼크기를 조정했을 경우 기본 상태로 초기화 처리됩니다.

Copyright 2021 KB Securities Co., Ltd. All Rights Reserved.
본 문서의 내용은 제도변경 또는 성능개선, 화면변경 등의 사유로 사전 예고없이 변경될 수 있습니다.
또한 원본 또는 최종본임을 보장할 수 없으며, 문서의 내용에 대한 법적인 책임을 지지 않습니다.

컬럼크기 초기화	

Copyright 2021 KB Securities Co., Ltd. All Rights Reserved.
본 문서의 내용은 제도변경 또는 성능개선, 화면변경 등의 사유로 사전 예고없이 변경될 수 있습니다.
또한 원본 또는 최종본임을 보장할 수 없으며, 문서의 내용에 대한 법적인 책임을 지지 않습니다.

[0740] 증시캘린더

공모주, 유상/무상증자, 매수청구 등등을 일/주/월 형태로 캘린더에 종목 증시일정을 탑재하여 권리부분에 대한 전일정을 모아놓은 화면입니다.

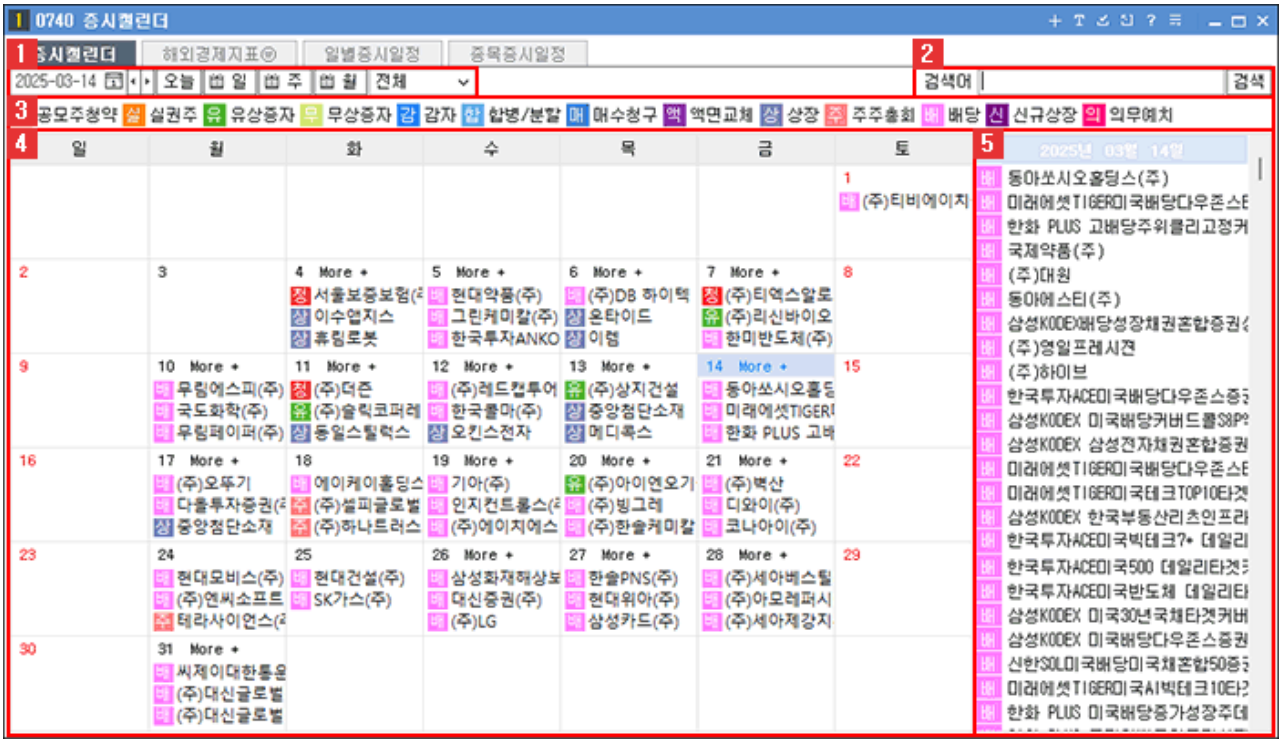

1 조회 기준일 및 표시 주기, 조회 항목을 선택합니다.

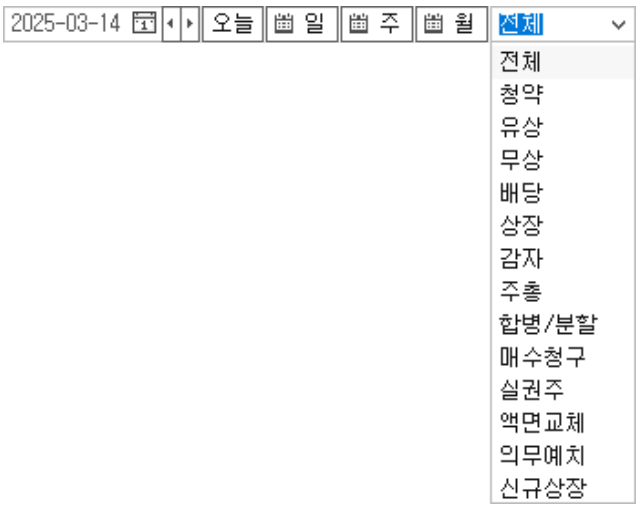

- ◀ ▶ 버튼을 클릭하면 한달 단위로 증시일정이 이동됩니다.
- [오늘] 버튼을 클릭하면 조회 당일의 증시일정으로 이동됩니다.
- 일 주 월 버튼을 클릭하면 표시형태가 변경됩니다.

2 검색어를 입력하여 증시일정을 조회할 수 있습니다.

3 종목 분류기호표를 확인할 수 있습니다.

4 일/주/월에 대한 증시 캘린더를 확인할 수 있습니다.

Copyright 2021 KB Securities Co., Ltd. All Rights Reserved.
본 문서의 내용은 제도변경 또는 성능개선, 화면변경 등의 사유로 사전 예고없이 변경될 수 있습니다.
또한 원본 또는 최종본임을 보장할 수 없으며, 문서의 내용에 대한 법적인 책임을 지지 않습니다.

5 날짜에 [More +] 표시가 있는 경우, 해당 날짜나 종목을 선택하면 추가적인 증시일정을 확인할 수 있습니다.

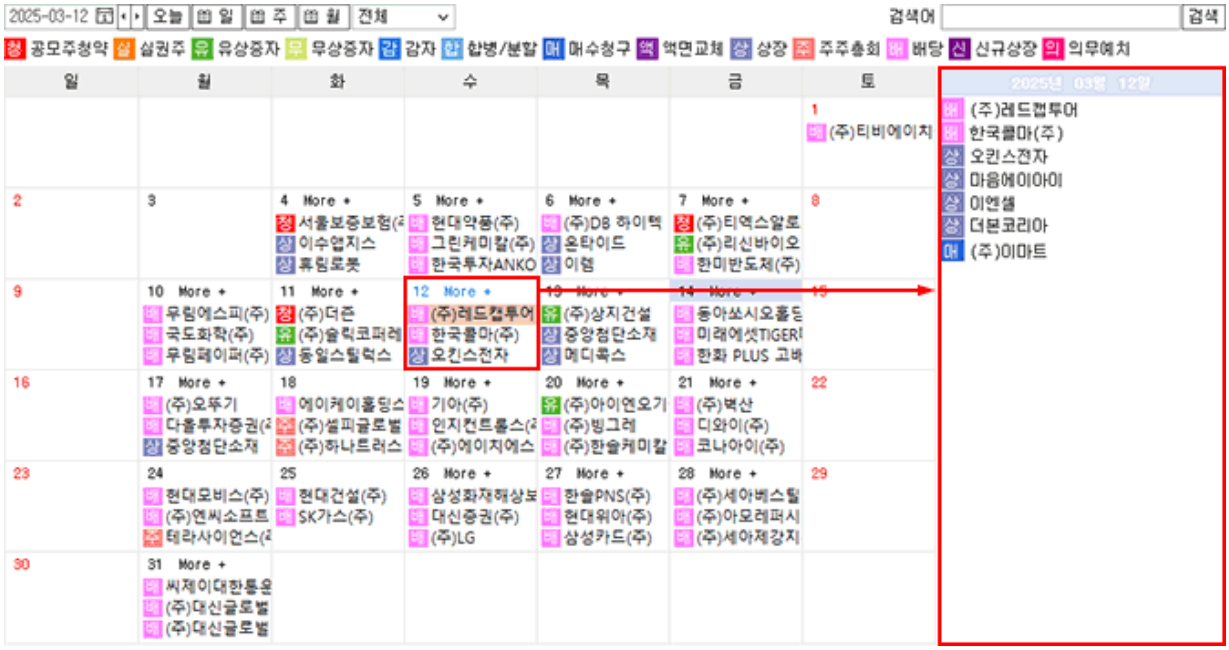

Copyright 2021 KB Securities Co., Ltd. All Rights Reserved.
본 문서의 내용은 제도변경 또는 성능개선, 화면변경 등의 사유로 사전 예고없이 변경될 수 있습니다.
또한 원본 또는 최종본임을 보장할 수 없으며, 문서의 내용에 대한 법적인 책임을 지지 않습니다.

[0742] 일별증시일정

일별 증시일정 화면으로 종목에 대한 전체일정 및 증시일정을 탭으로 구성하였습니다



1 증시일정을 선택하는 영역입니다.

2 기준일자를 선택하거나 종목을 선택하면 해당 기준일자 이후에 대한 증시일정이 제공됩니다.

- 주식 종목선택 기능 상세보기
- 마우스 오른쪽 버튼을 클릭하면 추가 기능을 이용할 수 있습니다.
  마우스 우측 버튼 공통기능 상세보기

주식 종목선택 기능 상세보기

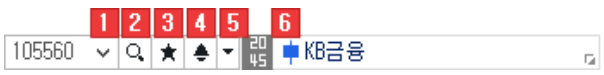

1 History 기능
사용자가 최근 조회한 종목 목록이 제공됩니다.



	: 종목이 히스토리 목록에 저장됩니다.
×	: 개별 종목 히스토리가 삭제됩니다.
× 전체삭제	: 전체 히스토리 목록이 삭제됩니다.

2 종목검색 기능
종목을 검색할 수 있는 주식 종목 안내창이 팝업되며, 종목 안내창에 종목을 더 손쉽게 빠르게 검색할 수 있도록 Tab 영역을 추가

Copyright 2021 KB Securities Co., Ltd. All Rights Reserved.
본 문서의 내용은 제도변경 또는 성능개선, 화면변경 등의 사유로 사전 예고없이 변경될 수 있습니다.
또한 원본 또는 최종본임을 보장할 수 없으며, 문서의 내용에 대한 법적인 책임을 지지 않습니다.

탑재하였습니다.

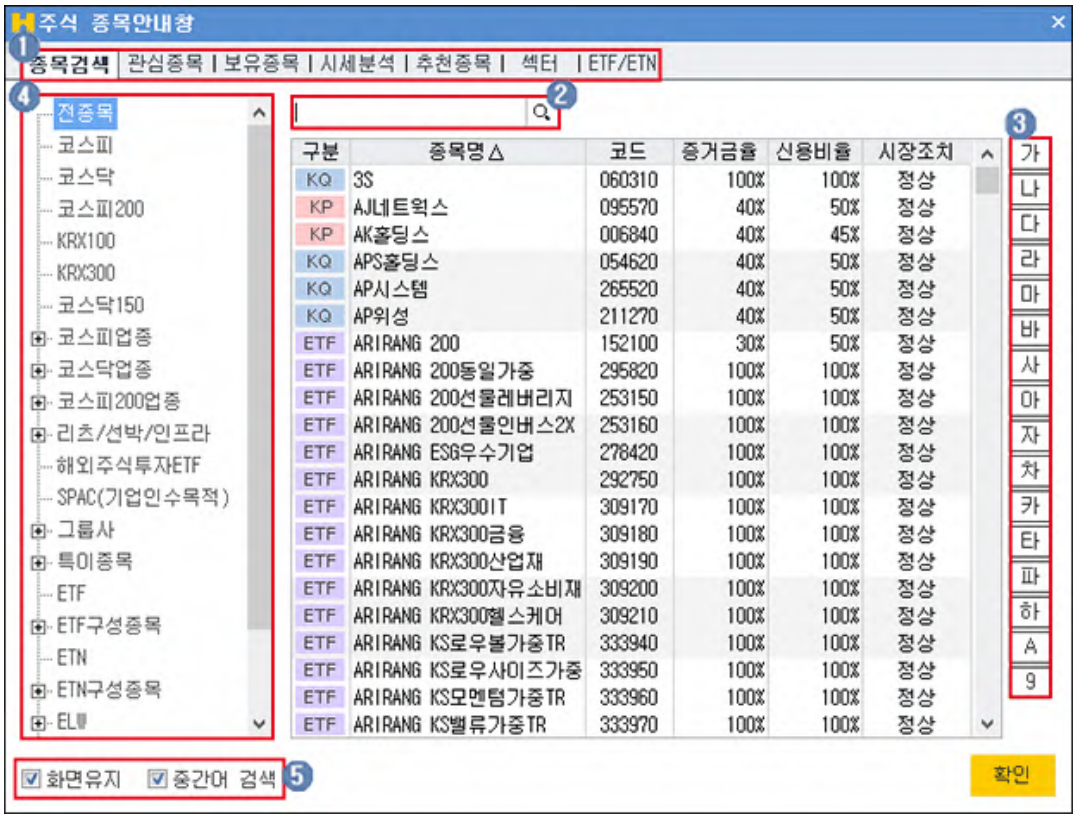

1. 종목검색을 할 TAB 항목을 선택합니다
2. 사용자가 직접 검색을 원하는 종목을 입력합니다.
3. 조회할 종목의 초성 버튼을 클릭합니다.
4. 거래시장 및 업종, 상품의 그룹의 리스트를 선택하여 조회 종목을 검색합니다.
5. ☑ 화면유지 : 종목을 선택해도 종목 안내창을 팝업 상태 그대로 유지합니다.
   ☑ 중간어 검색 : 종목을 입력하여 조회 시 중간어 검색이 가능합니다.

3 ★ 즐겨찾기 기능

사용자가 즐겨찾는 종목을 관심종목 그룹으로 등록하여 이용합니다.

	관심종목 그룹 설정 화면이 팝업되며 관심종목 설정을 할 수 있습니다.
	사용자가 등록한 관심종목 그룹에 조회한 종목이 등록됩니다.
	관심종목 그룹의 맨 위로 조회 종목이 등록됩니다.
	관심종목 그룹의 맨 아래로 조회 종목이 등록됩니다.

4 ▲ 신호상태 기능

신호수신 상태를 제공합니다.

5 ▼ 돌려보기 기능

신호수신 및 돌려보기 모드 전환을 합니다.

돌려보기 대상종목 설정이 가능하며, 돌려보기를 수동/자동 모드를 설정합니다.

	신호수신 모드로 전환됩니다.
	돌려보기 모드로 전환됩니다.

Copyright 2021 KB Securities Co., Ltd. All Rights Reserved.
본 문서의 내용은 제도변경 또는 성능개선, 화면변경 등의 사유로 사전 예고없이 변경될 수 있습니다.
또한 원본 또는 최종본임을 보장할 수 없으며, 문서의 내용에 대한 법적인 책임을 지지 않습니다.

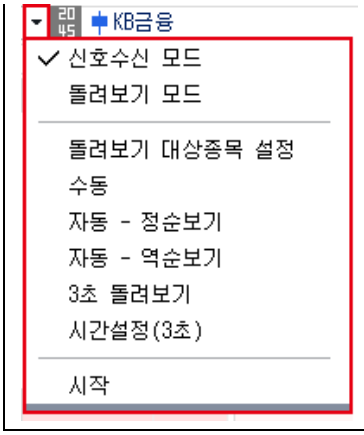	돌려보기 할 대상을 설정하는 팝업이 제공됩니다. 돌려보기를 수동으로 이용할 수 있도록 버튼이 전환됩니다. 정순으로 자동 돌려보기를 실행합니다. 역순으로 자동 돌려보기를 실행합니다. 3초 마다 종목 자동 돌려보기를 실행합니다. 자동 돌려보기를 사용자가 설정하여 실행할 수 있습니다. 돌려보기를 시작합니다.

6 종목정보

종목의 정보를 제공하며, 각 영역에 마우스를 오버하면 툴팁으로 정보에 대한 내용을 제공합니다.

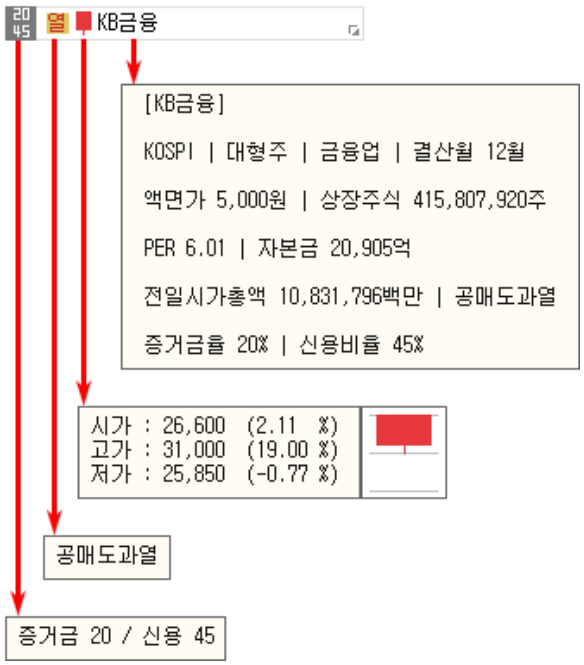

1. 는 선택한 종목의 증거금율과 신용비율을 나타냅니다.
2. 는 종목정보분류표가 제공됩니다. 분류표에 마우스를 오버하면 분류표의 툴팁이 표시됩니다.
3. 는 종목의 일봉을 보여줍니다. 마우스를 오버하면 '시가,고가,저가' 정보를 제공합니다.
4. KB금융 종목명을 클릭하면 '종목정보/메모, 기업개요, 섹터정보, 재무정보'를 확인할 수 있습니다. 메모는 사용자가 직접 입력이 가능합니다.

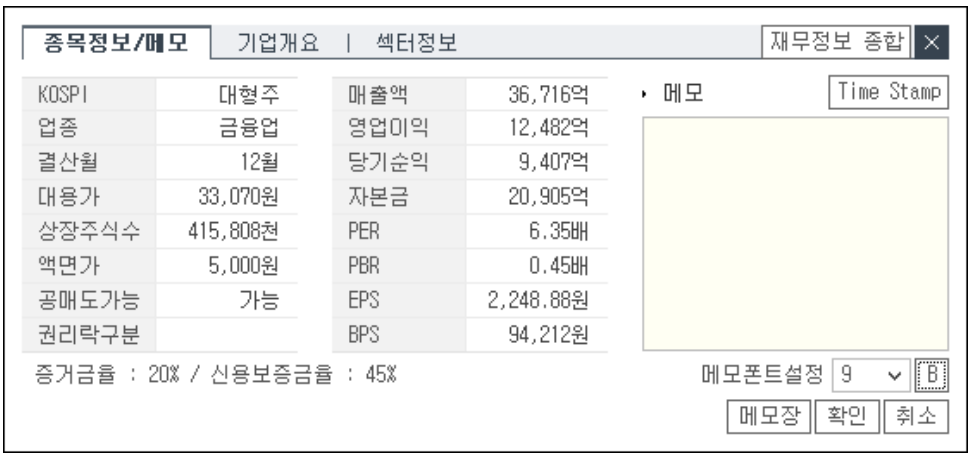

Copyright 2021 KB Securities Co., Ltd. All Rights Reserved.
본 문서의 내용은 제도변경 또는 성능개선, 화면변경 등의 사유로 사전 예고없이 변경될 수 있습니다.
또한 원본 또는 최종본임을 보장할 수 없으며, 문서의 내용에 대한 법적인 책임을 지지 않습니다.

마우스 우측 버튼 공통기능 상세보기

화면에서 마우스 우측 버튼을 클릭하면 공통기능 사용이 가능합니다.

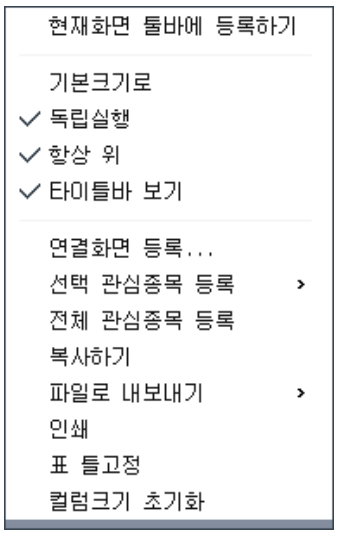

기능설명	
현재화면 툴바에 등록하기	현재 화면을 메인화면 상단에 위치한 툴바에 등록됩니다.
기본크기로	현재 화면의 크기를 기본크기로 되돌립니다.
독립실행	메인화면 창 밖으로 독립적인 이동이 가능합니다.
타이틀바 보기	해당 화면 상단의 타이틀바 보기/숨기기 기능이 가능합니다.
연결화면 등록...	연결화면 등록시 마우스 오른쪽 버튼을 클릭한 활성창에 연결화면이 등록됩니다.
관심종목 등록...	조회한 종목을 관심종목으로 간편하게 등록할 수 있습니다. 자세한 설정방법은 [0130] 관심종목을 이용해 주시기 바랍니다.
복사하기	출력된 데이터를 복사하는 기능입니다.
파일로 내보내기	출력된 데이터를 엑셀, 엑셀(색상 그대로 반영) , CSV, HTML, TXT 으로 내보냅니다.
인쇄	현재 화면의 인쇄 기능을 제공합니다.
	고정/해지 할 틀을 선택한 후 마우스 오른쪽 버튼을 누르고 틀 고정/해지를 선택하면 해당 틀 위치에서 고정/해지가 됩니다.

Copyright 2021 KB Securities Co., Ltd. All Rights Reserved.
본 문서의 내용은 제도변경 또는 성능개선, 화면변경 등의 사유로 사전 예고없이 변경될 수 있습니다.
또한 원본 또는 최종본임을 보장할 수 없으며, 문서의 내용에 대한 법적인 책임을 지지 않습니다.

표 틀고정	
컬럼크기 초기화	컬럼크기를 조정했을 경우 기본 상태로 초기화 처리됩니다.

Copyright 2021 KB Securities Co., Ltd. All Rights Reserved.
본 문서의 내용은 제도변경 또는 성능개선, 화면변경 등의 사유로 사전 예고없이 변경될 수 있습니다.
또한 원본 또는 최종본임을 보장할 수 없으며, 문서의 내용에 대한 법적인 책임을 지지 않습니다.

[0743] 종목증시일정

종목증시일정 화면으로 종목에 대한 전체일정 및 증시일정을 탭으로 구성하였습니다

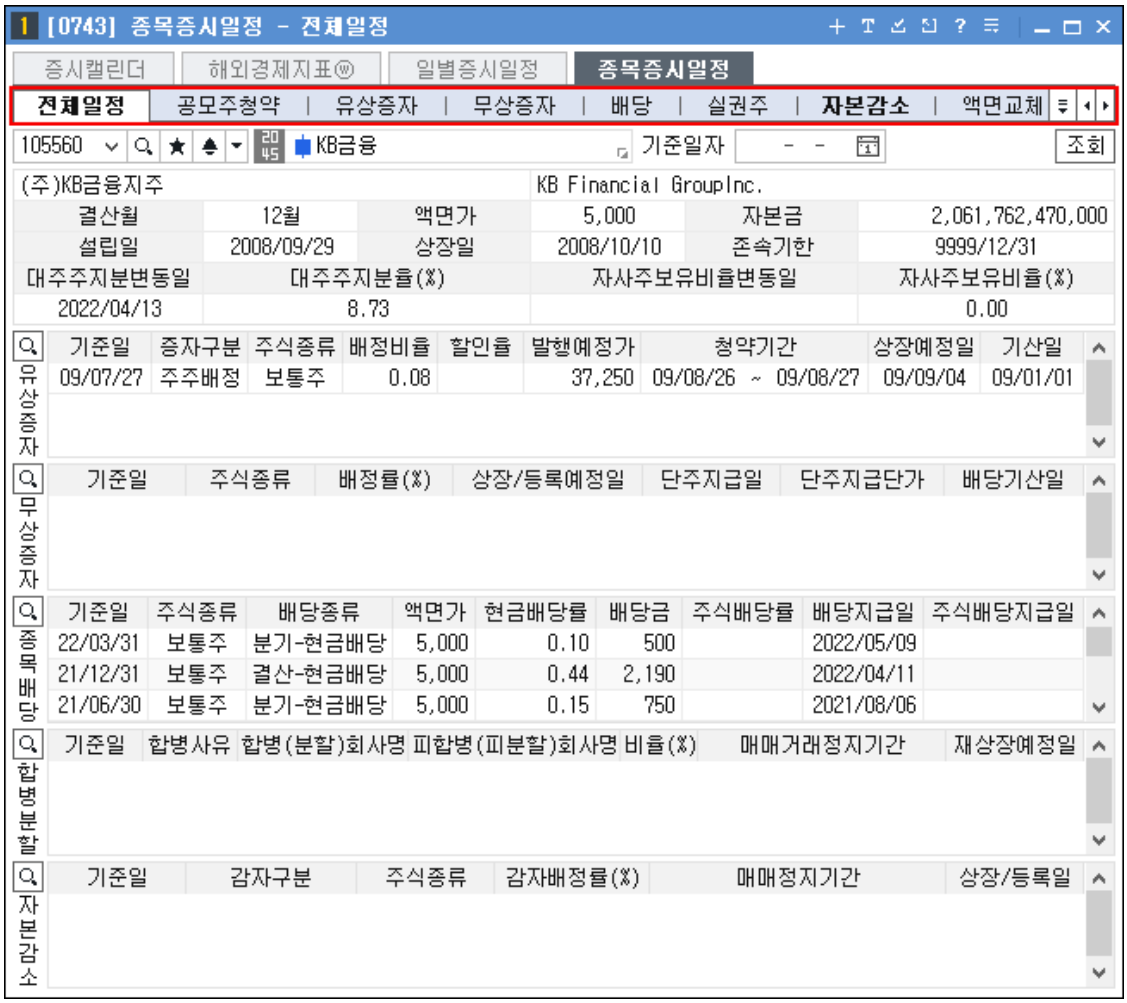

- 105560 KB금융

주식 종목선택 기능 상세보기

Copyright 2021 KB Securities Co., Ltd. All Rights Reserved.
본 문서의 내용은 제도변경 또는 성능개선, 화면변경 등의 사유로 사전 예고없이 변경될 수 있습니다.
또한 원본 또는 최종본임을 보장할 수 없으며, 문서의 내용에 대한 법적인 책임을 지지 않습니다.

1 전체일정

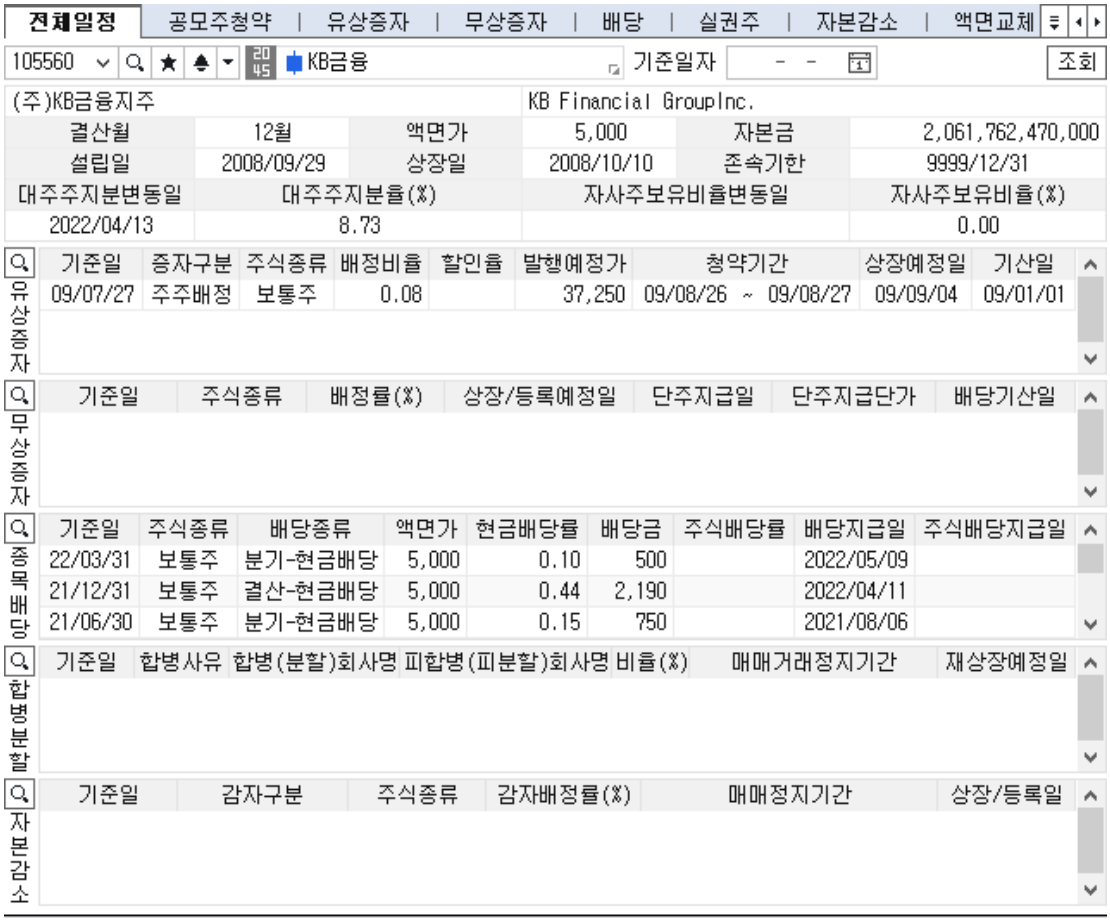

2 공모주청약



Copyright 2021 KB Securities Co., Ltd. All Rights Reserved.
본 문서의 내용은 제도변경 또는 성능개선, 화면변경 등의 사유로 사전 예고없이 변경될 수 있습니다.
또한 원본 또는 최종본임을 보장할 수 없으며, 문서의 내용에 대한 법적인 책임을 지지 않습니다.

3 유상증자

전체일정 | 공모주청약 | **유상증자** | 무상증자 | 배당 | 실권주 | 자본감소 | 액

I0556U KB금융 기준일자 2009-07-27 조회

(주)KB금융지주		KB Financial Group Inc		
증자구분	주주배정	할인율(%)		
주간사		청약처	KB증권(구케이비)	
기준일	주금납부일	상장일	권리락일	주권교부일
2009/07/27	2009/09/01	2009/09/04	2009/07/24	2009/09/07
	우리사주조합청약	주주명부폐쇄	주주청약	공모(실권)주청약
시작일	2009/08/03	2009/07/28	2009/08/26	
종료일	2009/08/03	2009/08/04		

	보통	우선	2우선	3우선
예정배정률(%)	7.768390			
확정배정률	7.768390			
1차발행가액	37,250			
확정발행가액	37,250			
기발행주식수	356,351,693			
발행주식수	30,000,000			

4 무상증자

전체일정 | 공모주청약 | 유상증자 | **무상증자** | 배당 | 실권주 | 자본감소 | 액

I0556U KB금융 기준일자 - - 조회

변경주식수		총발행주식수	
증자재원		상장형태	
단주대금기준		장기주식감면여부	
기준일	단주대금기준일		기산일
권리락일	주권교부일		상장일

	주주명부폐쇄	1차단주대금지급	2차단주대금지급
시작일			
종료일			

	보통	우선	2우선	3우선
단주대금산정기준				
상장후주식수				
배정율(%)				

5 배당

전체일정 | 공모주청약 | 유상증자 | 무상증자 | **배당** | 실권주 | 자본감소 | 액

I0556U KB금융 기준일자 2022-03-31 조회

(주)KB금융지주		KB Financial Group		
총발행주식수	412,352,494	상장형태		고배당여부
배당구분	분기(확정)-현금배당	현금배당방법	정율	비해당
장기주식감면여부	비해당	대주주차등배당여부	무	
대주주배당여부	무배당	단주대금기준		
기준일	단주대금기준일	상장일	주권교부일	기산일
2022/03/31				
	1차단주대금지급	2차단주대금지급	1차배당금지급	2차배당금지급
시작일			2022/05/09	
종료일			2022/05/09	

	보통	우선	2우선	3우선	4우선
현금배당률(%)	0.1				
주식배당률(%)					

Copyright 2021 KB Securities Co., Ltd. All Rights Reserved.
본 문서의 내용은 제도변경 또는 성능개선, 화면변경 등의 사유로 사전 예고없이 변경될 수 있습니다.
또한 원본 또는 최종본임을 보장할 수 없으며, 문서의 내용에 대한 법적인 책임을 지지 않습니다.

6 실권주

전체일정 | 공모주청약 | 유상증자 | 무상증자 | 배당 | **실권주** | 자본감소

105560 KB금융 기준일자 - - 조회

공모주식수		공모금액	
공모가		주간사	
개시일	경쟁률	최종일	경쟁률
기준일	청약일		주금납일일
주권교부일	주권상장일		환불일
배정방법			
청약단위			

7 자본감소

배당 | 실권주 | **자본감소** | 액면교체 | 의무예치 | 합병/분할 | 주식매수청구

105560 KB금융 기준일자 - - 조회

총발행주식수	0	감자구분		
단주대금산정기준		계산방법		
기준일	단주대금지급기준일	상장일		주권교부일
	구주권제출	주주명부폐쇄		매매거래정지
시작일				
종료일				
	1차단주대금지급	2차단주대금지급	1차차익금지급	2차차익금지급
시작일				
종료일				

	보통	우선	2우선	3우선
배정률				
단주대금기준가				
감자전주식수				
감자주식수				
무상소각주식수				

8 액면교체

배당 | 실권주 | 자본감소 | **액면교체** | 의무예치 | 합병/분할 | 주식매수청구

105560 KB금융 기준일자 - - 조회

총발행주식수		교체구분	
단주대금산정기준		상장형태	
변경전액면가	변경후액면가		교체비율(%)
기준일	단주대금지급기준일	상장/등록일	주권교부일
	명부폐쇄	구주권제출	매매거래정지	1차단주대금지급
시작일				
종료일				

	보통	우선	2우선	3우선
교체전주식수				
교체후주식수				

Copyright 2021 KB Securities Co., Ltd. All Rights Reserved.
본 문서의 내용은 제도변경 또는 성능개선, 화면변경 등의 사유로 사전 예고없이 변경될 수 있습니다.
또한 원본 또는 최종본임을 보장할 수 없으며, 문서의 내용에 대한 법적인 책임을 지지 않습니다.

9 의무예치

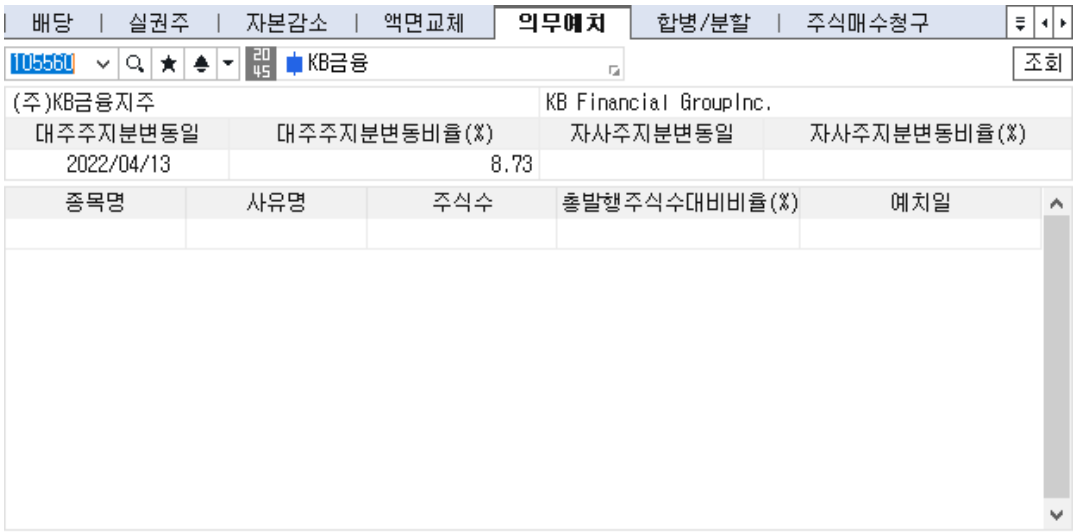

(주)KB금융지주		KB Financial Group Inc.	
대주주지분변동일	대주주지분변동비율(%)	자사주지분변동일	자사주지분변동비율(%)
2022/04/13	8.73		

종목명	사유명	주식수	총발행주식수대비비율(%)	예치일

10 합병/분할



합병전주식수		합병사유	
합병비율(%)		계산방법	
단주대금산정기준		단주대금기준가	
기준일	단주대금지급기준일	상장/등록일	주권교부일

	구주권제출		매매거래정지	
시작일				
종료일				
	1차단주대금지급	2차단주대금지급	1차합병교부금	2차합병교부금
시작일				
종료일				

합병/분할사항	
합병/분할회사 회사명	
피합병/분할회사 회사명	

11 주식매수청구



(주)KB금융지주		KB Financial Group Inc	
총발행주식수	418,111,537	매수청구취하여부	No
반대의사유무	Yes	주총일	
매수청구사유	주식이전/교환	이사회결의공시일	
기준일		반대의사접수시한	매수청구접수시한
2017/04/25		2017/05/10	
매수청구행사일		가격조정접수시한	매수청구대금지급일

	보통	우선	2우선	3우선
청구가격				
조정가격				

주식 종목선택 기능 상세보기

Copyright 2021 KB Securities Co., Ltd. All Rights Reserved.
본 문서의 내용은 제도변경 또는 성능개선, 화면변경 등의 사유로 사전 예고없이 변경될 수 있습니다.
또한 원본 또는 최종본임을 보장할 수 없으며, 문서의 내용에 대한 법적인 책임을 지지 않습니다.



1 History 기능

사용자가 최근 조회한 종목 목록이 제공됩니다.



	: 종목이 히스토리 목록에 저장됩니다.
×	: 개별 종목 히스토리가 삭제됩니다.
× 전체삭제	: 전체 히스토리 목록이 삭제됩니다.

2 종목검색 기능

종목을 검색할 수 있는 주식 종목 안내창이 팝업되며, 종목 안내창에 종목을 더 손쉽게 빠르게 검색할 수 있도록 Tab 영역을 추가 탑재하였습니다.



1. 종목검색을 할 TAB 항목을 선택합니다
2. 사용자가 직접 검색을 원하는 종목을 입력합니다.
3. 조회할 종목의 초성 버튼을 클릭합니다.
4. 거래시장 및 업종, 상품의 그룹의 리스트를 선택하여 조회 종목을 검색합니다.
5. ☑ 화면유지 : 종목을 선택해도 종목 안내창을 팝업 상태 그대로 유지합니다.
   ☑ 중간어 검색 : 종목을 입력하여 조회 시 중간어 검색이 가능합니다.

3 ★ 즐겨찾기 기능

사용자가 즐겨찾는 종목을 관심종목 그룹으로 등록하여 이용합니다.

	관심종목 그룹 설정 화면이 팝업되며 관심종목 설정을 할 수 있습니다.
	사용자가 등록한 관심종목 그룹에 조회한 종목이 등록됩니다.
	관심종목 그룹의 맨 위로 조회 종목이 등록됩니다.

Copyright 2021 KB Securities Co., Ltd. All Rights Reserved.
본 문서의 내용은 제도변경 또는 성능개선, 화면변경 등의 사유로 사전 예고없이 변경될 수 있습니다.
또한 원본 또는 최종본임을 보장할 수 없으며, 문서의 내용에 대한 법적인 책임을 지지 않습니다.

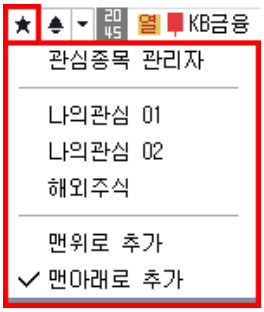	관심종목 그룹의 맨 아래로 조회 종목이 등록됩니다.

4 신호상태 기능

신호수신 상태를 제공합니다.

5 돌려보기 기능

신호수신 및 돌려보기 모드 전환을 합니다.

돌려보기 대상종목 설정이 가능하며, 돌려보기를 수동/자동 모드를 설정합니다.

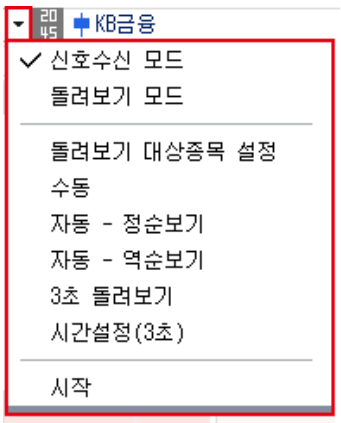	신호수신 모드로 전환됩니다.
	돌려보기 모드로 전환됩니다.
	돌려보기 할 대상을 설정하는 팝업이 제공됩니다.
	돌려보기를 수동으로 이용할 수 있도록 버튼이 전환됩니다.
	정순으로 자동 돌려보기를 실행합니다.
	역순으로 자동 돌려보기를 실행합니다.
	3초 마다 종목 자동 돌려보기를 실행합니다.
	자동 돌려보기를 사용자가 설정하여 실행할 수 있습니다.
	돌려보기를 시작합니다.

6 종목정보

종목의 정보를 제공하며, 각 영역에 마우스를 오버하면 툴팁으로 정보에 대한 내용을 제공합니다.

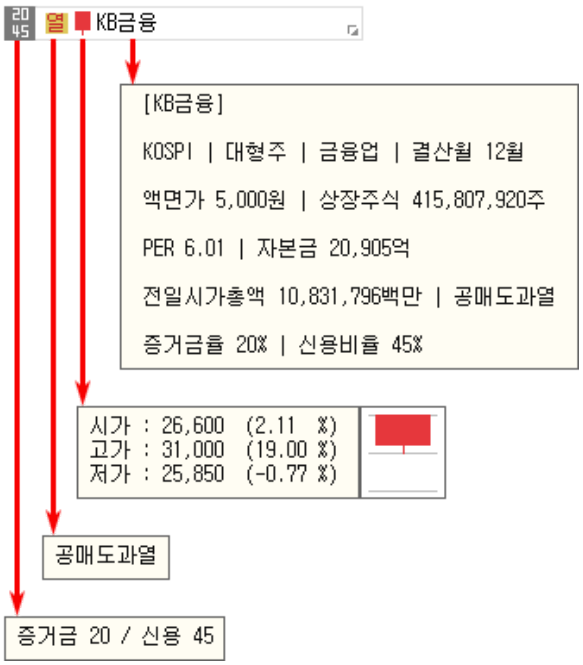

1 20/45는 선택한 종목의 증거금율과 신용비율을 나타냅니다.

Copyright 2021 KB Securities Co., Ltd. All Rights Reserved.
본 문서의 내용은 제도변경 또는 성능개선, 화면변경 등의 사유로 사전 예고없이 변경될 수 있습니다.
또한 원본 또는 최종본임을 보장할 수 없으며, 문서의 내용에 대한 법적인 책임을 지지 않습니다.

2 분 는 종목정보분류표가 제공됩니다. 분류표에 마우스를 오버하면 분류표의 툴팁이 표시됩니다.

3 는 종목의 일봉을 보여줍니다. 마우스를 오버하면 '시가,고가,저가' 정보를 제공합니다.

4 KB금융 종목명을 클릭하면 '종목정보/메모, 기업개요, 섹터정보, 재무정보'를 확인할 수 있습니다. 메모는 사용자가 직접 입력이 가능합니다.

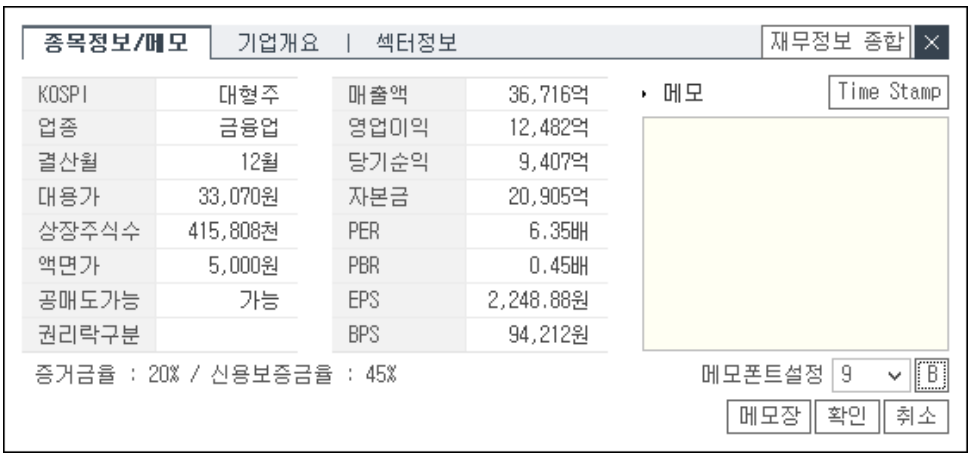

Copyright 2021 KB Securities Co., Ltd. All Rights Reserved.
본 문서의 내용은 제도변경 또는 성능개선, 화면변경 등의 사유로 사전 예고없이 변경될 수 있습니다.
또한 원본 또는 최종본임을 보장할 수 없으며, 문서의 내용에 대한 법적인 책임을 지지 않습니다.

[0750] 환율종합

기준 국가별 환율 시세를 확인할 수 있는 환율종합 화면입니다.



국가명	통화명	환율	대비	등락률	시가	고가	저가	최종수신시간
한국	원/달러	1,266.3000 ▼	1.5000	-0.12	1,262.0000	1,266.3000	1,258.6000	15:30:00
일본	엔/달러	130.1300 ▲	1.0500	0.81	129.1800	130.3500	128.7600	14:42:11
일본	원/엔	9.6840 ▼	0.0140	-0.14	9.6830	9.7320	9.6560	14:12:38
한국	원/유로	1,330.3500 ▲	0.4000	0.03	1,328.8500	1,335.6500	1,327.0500	14:12:38
유럽	달러/유로	1.0543 ▼	0.0079	-0.74	1.0625	1.0642	1.0536	14:42:10
영국	달러/파운드	1.2373 ▼	0.0257	-2.03	1.2634	1.2635	1.2362	14:42:10
스위스	프랑/달러	0.9851 ▲	0.0129	1.33	0.9730	0.9854	0.9711	14:41:57
대만	대만달러/달러	29.6600 ▲	0.3100	1.06	29.2800	29.6900	29.2800	14:41:50
홍콩	홍콩달러/달러	7.8493 ▲	0.0005	0.01	7.8486	7.8497	7.8479	14:41:54
싱가포르	(싱)달러/달러	1.3837 ▲	0.0096	0.70	1.3741	1.3839	1.3733	14:41:53
중국	위안/달러	6.6395 ▲	0.0310	0.47	6.5915	6.6435	6.5895	14:37:02
러시아	루블/달러	65.2010 ▼	0.9240	-1.40	66.0000	67.0000	63.7750	14:41:48
인도	루피/달러	76.3570 ▲	0.0860	0.11	76.2820	76.4080	75.9950	14:41:48
브라질	레알/달러	5.0130 ▲	0.0930	1.89	4.9150	5.0140	4.9150	14:41:58

일자	환율	대비	등락률
2022/05/04	1,266.3000 ▼	1.5000	-0.12
2022/05/03	1,267.8000 ▲	2.7000	0.21
2022/05/02	1,265.1000 ▲	9.2000	0.73
2022/04/29	1,255.9000 ▼	16.6000	-1.30
2022/04/28	1,272.5000 ▲	7.3000	0.58
2022/04/27	1,265.2000 ▲	14.4000	1.15
2022/04/26	1,250.8000 ▲	0.9000	0.07
2022/04/25	1,249.9000 ▲	10.8000	0.87
2022/04/22	1,239.1000 ▲	0.1000	0.01
2022/04/21	1,239.0000 ▲	2.9000	0.23

1 국가별 환율 정보가 제공됩니다.

Copyright 2021 KB Securities Co., Ltd. All Rights Reserved.
본 문서의 내용은 제도변경 또는 성능개선, 화면변경 등의 사유로 사전 예고없이 변경될 수 있습니다.
또한 원본 또는 최종본임을 보장할 수 없으며, 문서의 내용에 대한 법적인 책임을 지지 않습니다.

2 선택한 국가에 대한 일자별 환율추이 및 추이차트가 제공됩니다.



국가명	통화명	환율	대비	등락률	시가	고가	저가	최종수신시간
한국	원/달러	1,266.3000 ▼	1.5000	-0.12	1,262.0000	1,266.3000	1,258.6000	15:30:00
일본	엔/달러	130.1700 ▲	1.0900	0.84	129.1800	130.3500	128.7600	14:44:11
일본	원/엔	9.6840 ▼	0.0140	-0.14	9.6830	9.7320	9.6560	14:12:38
한국	원/유로	1,330.3500 ▲	0.4000	0.03	1,328.8500	1,335.6500	1,327.0500	14:12:38
유럽	달러/유로	1.0542 ▼	0.0080	-0.75	1.0625	1.0642	1.0536	14:44:10
영국	달러/파운드	1.2368 ▼	0.0262	-2.07	1.2634	1.2635	1.2362	14:44:10
스위스	프랑/달러	0.9851 ▲	0.0129	1.33	0.9730	0.9854	0.9711	14:41:57
대만	대만달러/달러	29.6600 ▲	0.3100	1.06	29.2800	29.6900	29.2800	14:41:50
홍콩	홍콩달러/달러	7.8493 ▲	0.0005	0.01	7.8486	7.8497	7.8479	14:41:54
싱가포르	(싱)달러/달러	1.3837 ▲	0.0096	0.70	1.3741	1.3839	1.3733	14:41:53
중국	위안/달러	6.6395 ▲	0.0310	0.47	6.5915	6.6435	6.5895	14:37:02
러시아	루블/달러	65.2010 ▼	0.9240	-1.40	66.0000	67.0000	63.7750	14:41:48
인도	루피/달러	76.3570 ▲	0.0860	0.11	76.2820	76.4080	75.9950	14:41:48
브라질	레알/달러	5.0130 ▲	0.0930	1.89	4.9150	5.0140	4.9150	14:41:58

일자	환율	대비	등락률
2022/05/05	1.0542 ▼	0.0080	-0.75
2022/05/04	1.0622 ▲	0.0101	0.96
2022/05/03	1.0525 ▲	0.0004	0.04
2022/05/02	1.0505 ▲	0.0003	0.03
2022/04/29	1.0543 ▲	0.0045	0.43
2022/04/28	1.0500 ▲	0.0002	0.02
2022/04/27	1.0555 ▼	0.0008	-0.08
2022/04/26	1.0638 ▼	0.0001	-0.01
2022/04/25	1.0713 ▼	0.0083	-0.77
2022/04/22	1.0796 ▼	0.0043	-0.40

▸ 마우스 오른쪽 버튼을 클릭하면 추가 기능을 이용할 수 있습니다.
마우스 우측 버튼 공통기능 상세보기

마우스 우측 버튼 공통기능 상세보기

화면에서 마우스 우측 버튼을 클릭하면 공통기능 사용이 가능합니다.

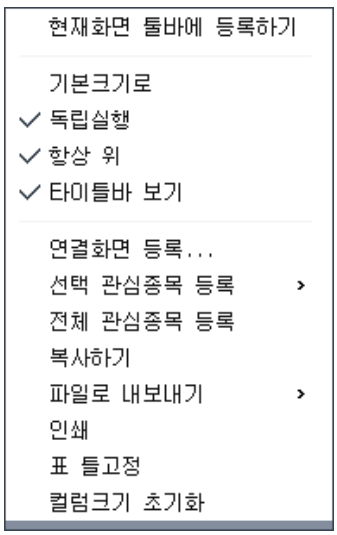

기능설명	
현재화면 툴바에 등록하기	현재 화면을 메인화면 상단에 위치한 툴바에 등록됩니다.

Copyright 2021 KB Securities Co., Ltd. All Rights Reserved.
본 문서의 내용은 제도변경 또는 성능개선, 화면변경 등의 사유로 사전 예고없이 변경될 수 있습니다.
또한 원본 또는 최종본임을 보장할 수 없으며, 문서의 내용에 대한 법적인 책임을 지지 않습니다.

기본크기로	현재 화면의 크기를 기본크기로 되돌립니다.
독립실행	메인화면 창 밖으로 독립적인 이동이 가능합니다.
타이틀바 보기	해당 화면 상단의 타이틀바 보기/숨기기 기능이 가능합니다.
연결화면 등록...	연결화면 등록시 마우스 오른쪽 버튼을 클릭한 활성창에 연결화면이 등록됩니다.
관심종목 등록...	조회한 종목을 관심종목으로 간편하게 등록할 수 있습니다. 자세한 설정방법은 [0130] 관심종목을 이용해 주시기 바랍니다.
복사하기	출력된 데이터를 복사하는 기능입니다.
파일로 내보내기	출력된 데이터를 엑셀, 엑셀(색상 그대로 반영) , CSV, HTML, TXT 으로 내보냅니다.
인쇄	현재 화면의 인쇄 기능을 제공합니다.
표 틀고정	고정/해지 할 틀을 선택한 후 마우스 오른쪽 버튼을 누르고 틀 고정/해지를 선택하면 해당 틀 위치에서 고정/해지가 됩니다.
컬럼크기 초기화	컬럼크기를 조정했을 경우 기본 상태로 초기화 처리됩니다.

Copyright 2021 KB Securities Co., Ltd. All Rights Reserved.
본 문서의 내용은 제도변경 또는 성능개선, 화면변경 등의 사유로 사전 예고없이 변경될 수 있습니다.
또한 원본 또는 최종본임을 보장할 수 없으며, 문서의 내용에 대한 법적인 책임을 지지 않습니다.

[0751] 환율상대비교차트

기준일자별 달러/원화환산기준으로 주요통화별 환율을 비교 제공하는 화면입니다.

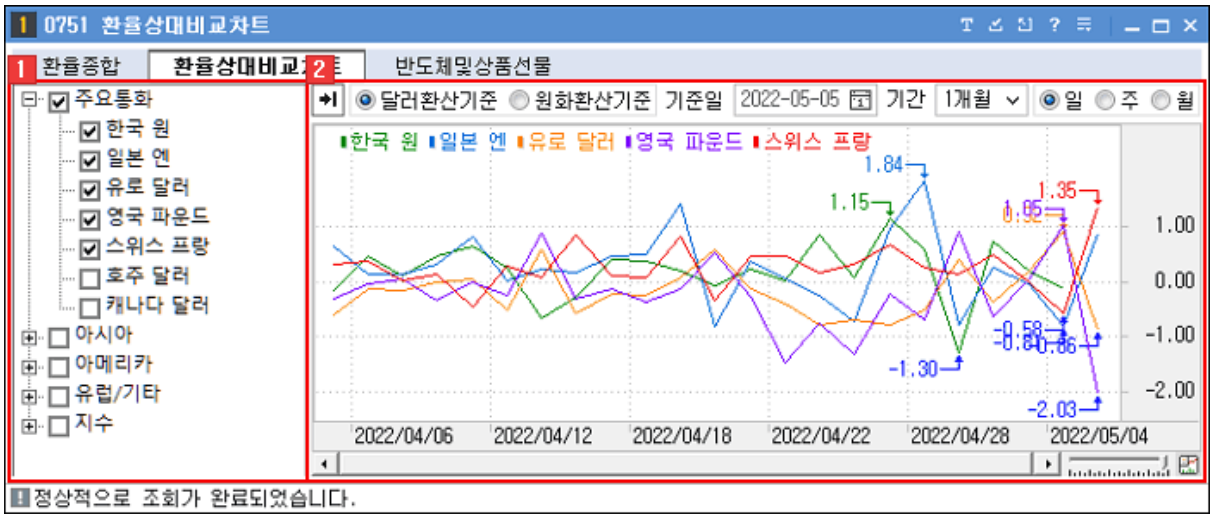

1 조회할 주요통화를 체크합니다.

2 달러환산기준 또는 원화환산기준 환율 차트가 제공됩니다.



1  버튼을 클릭하여 좌측의 주요통화 선택영역을 숨길 수 있습니다.

2 조회기준과 기준일, 조회기간 및 조회단위를 지정합니다.



Copyright 2021 KB Securities Co., Ltd. All Rights Reserved.
본 문서의 내용은 제도변경 또는 성능개선, 화면변경 등의 사유로 사전 예고없이 변경될 수 있습니다.
또한 원본 또는 최종본임을 보장할 수 없으며, 문서의 내용에 대한 법적인 책임을 지지 않습니다.

[0753] 반도체및상품선물

반도체 및 상품선물의 추이정보를 확인할 수 있습니다.

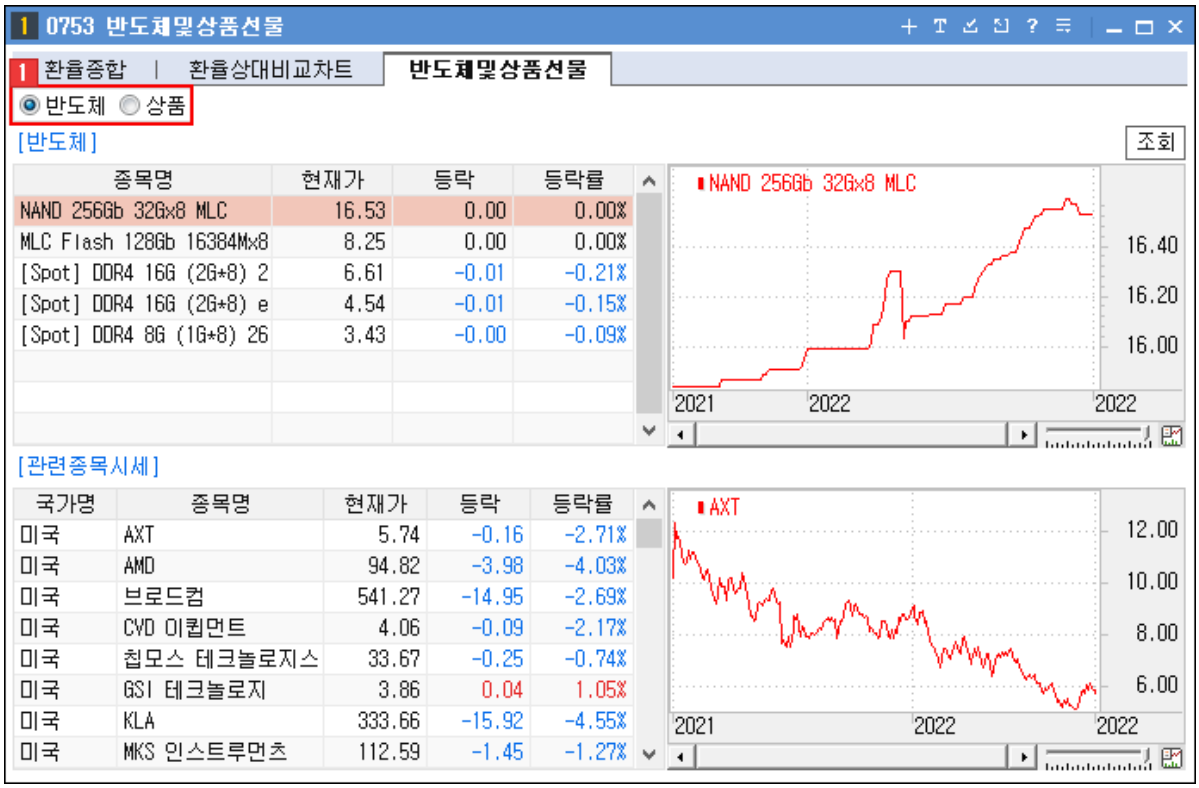

1 조회 항목을 선택합니다.

1. 반도체 관련 제품 및 관련종목 현재가 및 추이를 제공합니다.



Copyright 2021 KB Securities Co., Ltd. All Rights Reserved.
본 문서의 내용은 제도변경 또는 성능개선, 화면변경 등의 사유로 사전 예고없이 변경될 수 있습니다.
또한 원본 또는 최종본임을 보장할 수 없으며, 문서의 내용에 대한 법적인 책임을 지지 않습니다.

2 상품을 선택하면 해당 상품에 대한 거래소명, 상품명, 현재가 및 차트가 제공됩니다.



▸ 마우스 오른쪽 버튼을 클릭하면 추가 기능을 이용할 수 있습니다.
마우스 우측 버튼 공통기능 상세보기

마우스 우측 버튼 공통기능 상세보기

화면에서 마우스 우측 버튼을 클릭하면 공통기능 사용이 가능합니다.

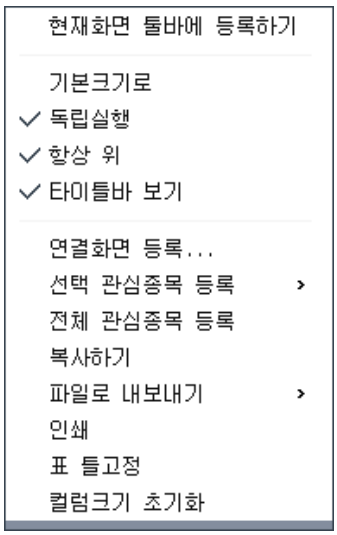

기능설명	
현재화면 툴바에 등록하기	현재 화면을 메인화면 상단에 위치한 툴바에 등록됩니다.
기본크기로	현재 화면의 크기를 기본크기로 되돌립니다.

Copyright 2021 KB Securities Co., Ltd. All Rights Reserved.
본 문서의 내용은 제도변경 또는 성능개선, 화면변경 등의 사유로 사전 예고없이 변경될 수 있습니다.
또한 원본 또는 최종본임을 보장할 수 없으며, 문서의 내용에 대한 법적인 책임을 지지 않습니다.

독립실행	메인화면 창 밖으로 독립적인 이동이 가능합니다.
타이틀바 보기	해당 화면 상단의 타이틀바 보기/숨기기 기능이 가능합니다.
연결화면 등록...	연결화면 등록시 마우스 오른쪽 버튼을 클릭한 활성창에 연결화면이 등록됩니다.
관심종목 등록...	조회한 종목을 관심종목으로 간편하게 등록할 수 있습니다. 자세한 설정방법은 [0130] 관심종목을 이용해 주시기 바랍니다.
복사하기	출력된 데이터를 복사하는 기능입니다.
파일로 내보내기	출력된 데이터를 엑셀, 엑셀(색상 그대로 반영) , CSV, HTML, TXT 으로 내보냅니다.
인쇄	현재 화면의 인쇄 기능을 제공합니다.
표 틀고정	고정/해지 할 틀을 선택한 후 마우스 오른쪽 버튼을 누르고 틀 고정/해지를 선택하면 해당 틀 위치에서 고정/해지가 됩니다.
컬럼크기 초기화	컬럼크기를 조정했을 경우 기본 상태로 초기화 처리됩니다.

Copyright 2021 KB Securities Co., Ltd. All Rights Reserved.
본 문서의 내용은 제도변경 또는 성능개선, 화면변경 등의 사유로 사전 예고없이 변경될 수 있습니다.
또한 원본 또는 최종본임을 보장할 수 없으며, 문서의 내용에 대한 법적인 책임을 지지 않습니다.

[0770] 프로그램매매현황

"코스피, 코스닥" 시장의 당일 프로그램매매 현황을 조회할 수 있는 화면입니다.



1 조회를 원하는 시장을 선택합니다.

2 당일 프로그램매매 현황이 금액 기준으로 제공됩니다.

3 당일 프로그램매매 현황이 수량 기준으로 제공됩니다.

4 당일 프로그램매매 현황 차트가 제공됩니다.

- [금액] [수량]을 선택하여 조회할 수 있습니다.

용어설명

- 프로그램매매

  미리 프로그래밍된 조건에 의해 다수의 종목을 동시에 대량으로 자동매매하는 방식으로 크게 차익거래와 비차익거래로 구분되며, 차익거래의 경우 일반적으로 이론가대비 선물가격의 차가 1포인트 이상 발생하면 활발하게 나타나게 되며, 증시의 급등락을 연출하는 원인이 되기 때문에 많은 투자자가 투자지표로 활용하고 있습니다.

- BASIS

  지수선물시장에서 선물가격과 현물지수간의 차이를 말함.
  상황에 따라 선물가격이 현물지수보다 높기도 하고, 반대로 낮기도 함.
  또 시간의 경과에 따라 변동하는 특성이 있고, 시장이 정상적이라면 선물가격은 현물지수보다 높음.
  선물의 인·수도가 현물상품보다 늦게 발생하기 때문에 그 기간동안의 투자금액에 대한 이자비용 등이 반영되기 때문임.

Copyright 2021 KB Securities Co., Ltd. All Rights Reserved.
본 문서의 내용은 제도변경 또는 성능개선, 화면변경 등의 사유로 사전 예고없이 변경될 수 있습니다.
또한 원본 또는 최종본임을 보장할 수 없으며, 문서의 내용에 대한 법적인 책임을 지지 않습니다.

이러한 정상적인 시장에서의 베이시스는 (+)값을 갖음.
정상적인 시장에서의 베이시스 움직임을 콘탱고(contango)시장이라 하고, 반면 비정상적 시장에서는 일시적인 공급부족 등의 시장불균형에 의해 현물지수가 선물가격보다 오히려 높은 현상이 발생하는데 이 같은 시장에서는 베이시스가 (-)값을 가지게 되며, 이 같은 현상을 백워데이션(backwardation)이라고 함.
이러한 베이시스는 선물시장을 이용하는 사람들 가운데 가격변동의 위험을 전가하려는 헷저와 가격의 비정상적인 형성을 포착하여 순간적인 매매차익을 노리는 차익거래자에게 아주 중요한 투자판단의 기준이 됨

▸ 차익거래

동일한 상품에 대하여 서로 다른 시장간에 가격차이가 발생하거나, 관련상품간의 가격차이가 불균형 상태에 있을 때 개입하여 상대적으로 싼 시장에서는 매수를 하는 동시에 비싼 시장에서는 매도하여 무위험으로 차익을 얻으려는 거래

▸ 비차익거래

주가지수선물과 연계없이 바스켓을 구성하는 여러종목을 한꺼번에 매매하는 거래

▸ 프로그램 매수

시장에서 상대적으로 싼 현물을 매수하는 동시에 상대적으로 비싼 선물을 매도하여 거의 무위험으로 차익을 얻으려는 거래. 일반적으로 저평가된 현물을 매수하고 상대적으로 고평가된 선물을 매도하는 경우를 프로그램 매수라 함.

▸ 프로그램 매도

시장에서 상대적으로 싼 선물을 매수하는 동시에 상대적으로 비싼 현물을 매도하여 거의 무위험으로 차익을 얻으려는 거래. 일반적으로 저평가된 선물을 매수하고 상대적으로 고평가된 현물을 매도하는 경우를 프로그램 매도라 함.

Copyright 2021 KB Securities Co., Ltd. All Rights Reserved.
본 문서의 내용은 제도변경 또는 성능개선, 화면변경 등의 사유로 사전 예고없이 변경될 수 있습니다.
또한 원본 또는 최종본임을 보장할 수 없으며, 문서의 내용에 대한 법적인 책임을 지지 않습니다.

[0771] 기간별프로그램매매추이

"코스피, 코스닥" 시장의 프로그램 추이를 기간별로 조회할 수 있는 화면입니다.



일자	KP200	대비	전체금액 순매수	전체금액 매수	전체금액 매도	차익금액 순매수	차익금액 매수	차익금액 매도	비차익금액 순매수	비차익금액 매수	비차익금액 매도
2023/09/06	338.00 ▼	2.29	-224,364	1,190,126	1,414,489	-5,116	22,108	27,224	-219,248	1,168,018	1,387,266
2023/09/05	340.29 ▼	0.73	13,182	1,621,750	1,608,568	-1,848	33,400	35,248	15,030	1,588,350	1,573,320
2023/09/04	341.02 ▲	2.74	-91,420	1,823,901	1,915,321	2,910	38,663	35,753	-94,330	1,785,238	1,879,568
2023/09/01	338.28 ▲	3.53	176,271	2,316,131	2,139,860	-204	48,872	49,077	176,475	2,267,258	2,090,783
2023/08/31	334.75 ▼	0.19	-286,093	4,538,495	4,824,588	1,747	42,612	40,866	-287,840	4,495,883	4,783,722
2023/08/30	334.94 ▲	1.18	8,715	1,718,038	1,709,323	82	37,270	37,188	8,633	1,680,768	1,672,135
2023/08/29	333.76 ▲	1.23	-160,451	1,696,780	1,857,231	-297	28,541	28,837	-160,155	1,668,239	1,828,393
2023/08/28	332.53 ▲	2.28	4,325	1,650,310	1,645,986	360	28,587	28,227	3,964	1,621,723	1,617,759
2023/08/25	330.25 ▼	3.57	-280,111	1,692,068	1,972,179	-17,452	0	17,452	-262,659	1,692,068	1,954,727
2023/08/24	333.82 ▲	4.67	116,312	2,193,844	2,077,532	17,871	36,838	18,968	98,441	2,157,006	2,058,565
2023/08/23	329.15 ▼	0.55	-152,413	1,846,257	1,998,670	-7,377	28,397	35,773	-145,037	1,817,860	1,962,897
2023/08/22	329.70 ▲	0.86	-156,706	1,905,045	2,061,750	-13,230	24,825	38,055	-143,476	1,880,220	2,023,695
2023/08/21	328.84 ▲	0.42	82,662	1,955,684	1,873,022	-9,217	31,849	41,065	91,879	1,923,835	1,831,956
2023/08/18	328.42 ▼	1.81	-141,373	2,388,062	2,529,435	-22,325	32,987	55,312	-119,048	2,355,075	2,474,123
2023/08/17	330.23 ▼	1.05	138,803	2,647,657	2,508,854	-37,264	6,595	43,859	176,066	2,641,062	2,464,996

1 조회시장과 조회기준, 조회기간을 지정합니다.



- [직전대비증감] 항목을 선택하면 당일을 기준으로 전일/전주/전월 대비 증감 데이터를 조회할 수 있습니다.

2 버튼을 클릭하면 기간별 프로그램매매 추이 차트가 제공됩니다.



일자	KP200	대비	전체금액 순매수	전체금액 매수	전체금액 매도	차익금액 순매수	차익금액 매수	차익금액 매도	비차익금액 순매수	비차익금액 매수	비차익금액 매도
2023/09/06	338.10 ▼	2.19	-234,519	1,212,371	1,446,890	-1,955	25,272	27,227	-232,564	1,187,099	1,419,663
2023/09/05	340.29 ▼	0.73	13,182	1,621,750	1,608,568	-1,848	33,400	35,248	15,030	1,588,350	1,573,320
2023/09/04	341.02 ▲	2.74	-91,420	1,823,901	1,915,321	2,910	38,663	35,753	-94,330	1,785,238	1,879,568
2023/09/01	338.28 ▲	3.53	176,271	2,316,131	2,139,860	-204	48,872	49,077	176,475	2,267,258	2,090,783
2023/08/31	334.75 ▼	0.19	-286,093	4,538,495	4,824,588	1,747	42,612	40,866	-287,840	4,495,883	4,783,722

3 선택한 조건에 따른 기간별 프로그램매매 추이 데이터가 제공됩니다.

- 마우스 오른쪽 버튼을 클릭하면 추가 기능을 이용할 수 있습니다.
  마우스 우측 버튼 공통기능 상세보기

용어설명

- 프로그램매매

Copyright 2021 KB Securities Co., Ltd. All Rights Reserved.
본 문서의 내용은 제도변경 또는 성능개선, 화면변경 등의 사유로 사전 예고없이 변경될 수 있습니다.
또한 원본 또는 최종본임을 보장할 수 없으며, 문서의 내용에 대한 법적인 책임을 지지 않습니다.

미리 프로그래밍된 조건에 의해 다수의 종목을 동시에 대량으로 자동매매하는 방식으로 크게 차익거래와 비차익거래로 구분되며, 차익거래의 경우 일반적으로 이론가대비 선물가격의 차가 1포인트 이상 발생하면 활발하게 나타나게 되며, 증시의 급등락을 연출하는 원인이 되기 때문에 많은 투자자가 투자지표로 활용하고 있습니다.

- 차익거래

  동일한 상품에 대하여 서로 다른 시장간에 가격차이가 발생하거나, 관련상품간의 가격차이가 불균형 상태에 있을 때 개입하여 상대적으로 싼 시장에서는 매수를 하는 동시에 비싼 시장에서는 매도하여 무위험으로 차익을 얻으려는 거래

- 비차익거래

  주가지수선물과 연계없이 바스켓을 구성하는 여러종목을 한꺼번에 매매하는 거래

- 프로그램 매수

  시장에서 상대적으로 싼 현물을 매수하는 동시에 상대적으로 비싼 선물을 매도하여 거의 무위험으로 차익을 얻으려는 거래. 일반적으로 저평가된 현물을 매수하고 상대적으로 고평가된 선물을 매도하는 경우를 프로그램 매수라 함.

- 프로그램 매도

  시장에서 상대적으로 싼 선물을 매수하는 동시에 상대적으로 비싼 현물을 매도하여 거의 무위험으로 차익을 얻으려는 거래. 일반적으로 저평가된 선물을 매수하고 상대적으로 고평가된 현물을 매도하는 경우를 프로그램 매도라 함.

마우스 우측 버튼 공통기능 상세보기

화면에서 마우스 우측 버튼을 클릭하면 공통기능 사용이 가능합니다.

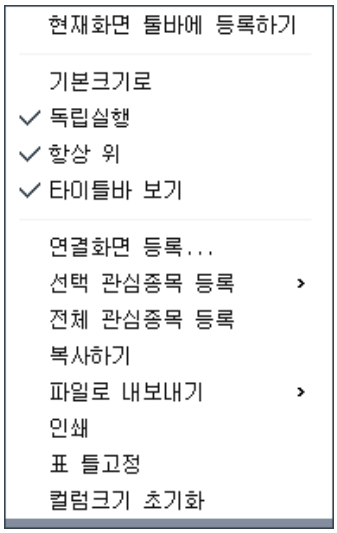

※ 화면에 따라 제공되는 메뉴가 다를 수 있습니다.

기능설명	
현재화면 툴바에 등록하기	현재 화면을 메인화면 상단에 위치한 툴바에 등록됩니다.
기본크기로	현재 화면의 크기를 기본크기로 되돌립니다.
독립실행	메인화면 창 밖으로 독립적인 이동이 가능합니다.
타이틀바 보기	해당 화면 상단의 타이틀바 보기/숨기기 기능이 가능합니다.

Copyright 2021 KB Securities Co., Ltd. All Rights Reserved.
본 문서의 내용은 제도변경 또는 성능개선, 화면변경 등의 사유로 사전 예고없이 변경될 수 있습니다.
또한 원본 또는 최종본임을 보장할 수 없으며, 문서의 내용에 대한 법적인 책임을 지지 않습니다.

연결화면 등록...	연결화면 등록시 마우스 오른쪽 버튼을 클릭한 활성창에 연결화면이 등록됩니다.
관심종목 등록...	조회한 종목을 관심종목으로 간편하게 등록할 수 있습니다. 자세한 설정방법은 [0130] 관심종목을 이용해 주시기 바랍니다.
복사하기	출력된 데이터를 복사하는 기능입니다.
파일로 내보내기	출력된 데이터를 엑셀, 엑셀(색상 그대로 반영) , CSV, HTML, TXT 으로 내보냅니다.
인쇄	현재 화면의 인쇄 기능을 제공합니다.
표 틀고정	고정/해지 할 틀을 선택한 후 마우스 오른쪽 버튼을 누르고 틀 고정/해지를 선택하면 해당 틀 위치에서 고정/해지가 됩니다.
컬럼크기 초기화	컬럼크기를 조정했을 경우 기본 상태로 초기화 처리됩니다.

Copyright 2021 KB Securities Co., Ltd. All Rights Reserved.
본 문서의 내용은 제도변경 또는 성능개선, 화면변경 등의 사유로 사전 예고없이 변경될 수 있습니다.
또한 원본 또는 최종본임을 보장할 수 없으며, 문서의 내용에 대한 법적인 책임을 지지 않습니다.

[0772] 종목별프로그램매매동향

"코스피, 코스닥" 시장의 종목별 프로그램매매 동향을 조회할 수 있는 화면입니다.



1 조회시장과 조회조건을 지정합니다.

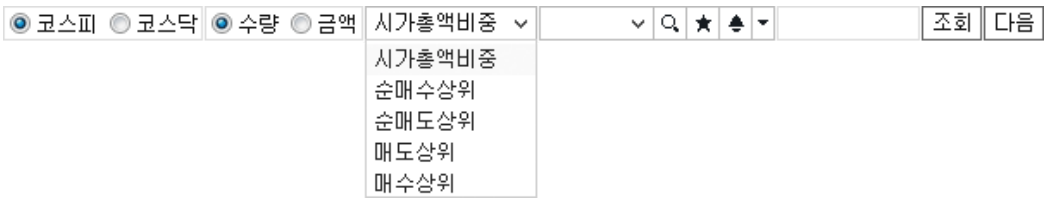

- 종목을 지정하면 해당 종목의 프로그램매매 동향부터 리스트가 제공됩니다.
  - 주식 종목선택 기능 상세보기

2 시장의 종목별 프로그램매매 정보 리스트가 제공됩니다.

용어설명

- **프로그램매매**

  미리 프로그래밍된 조건에 의해 다수의 종목을 동시에 대량으로 자동매매하는 방식으로 크게 차익거래와 비차익거래로 구분되며, 차익거래의 경우 일반적으로 이론가대비 선물가격의 차가 1포인트 이상 발생하면 활발하게 나타나게 되며, 증시의 급등락을 연출하는 원인이 되기 때문에 많은 투자자가 투자지표로 활용하고 있습니다.

- **차익거래**

  동일한 상품에 대하여 서로 다른 시장간에 가격차이가 발생하거나, 관련상품간의 가격차이가 불균형 상태에 있을 때 개입하여 상대적으로 싼 시장에서는 매수를 하는 동시에 비싼 시장에서는 매도하여 무위험으로 차익을 얻으려는 거래

- **비차익거래**

  주가지수선물과 연계없이 바스켓을 구성하는 여러종목을 한꺼번에 매매하는 거래

- **프로그램 매수**

  시장에서 상대적으로 싼 현물을 매수하는 동시에 상대적으로 비싼 선물을 매도하여 거의 무위험으로 차익을 얻으려는 거래. 일반적으로 저평가된 현물을 매수하고 상대적으로 고평가된 선물을 매도하는 경우를 프로그램 매수라 함.

Copyright 2021 KB Securities Co., Ltd. All Rights Reserved.
본 문서의 내용은 제도변경 또는 성능개선, 화면변경 등의 사유로 사전 예고없이 변경될 수 있습니다.
또한 원본 또는 최종본임을 보장할 수 없으며, 문서의 내용에 대한 법적인 책임을 지지 않습니다.

▸ 프로그램 매도

시장에서 상대적으로 싼 선물을 매수하는 동시에 상대적으로 비싼 현물을 매도하여 거의 무위험으로 차익을 얻으려는 거래.
일반적으로 저평가된 선물을 매수하고 상대적으로 고평가된 현물을 매도하는 경우를 프로그램 매도라 함.

주식 종목선택 기능 상세보기



1 History 기능

사용자가 최근 조회한 종목 목록이 제공됩니다.



	: 종목이 히스토리 목록에 저장됩니다.
×	: 개별 종목 히스토리가 삭제됩니다.
× 전체삭제	: 전체 히스토리 목록이 삭제됩니다.

2 종목검색 기능

종목을 검색할 수 있는 주식 종목 안내창이 팝업되며, 종목 안내창에 종목을 더 손쉽게 빠르게 검색할 수 있도록 Tab 영역을 추가 탑재하였습니다.

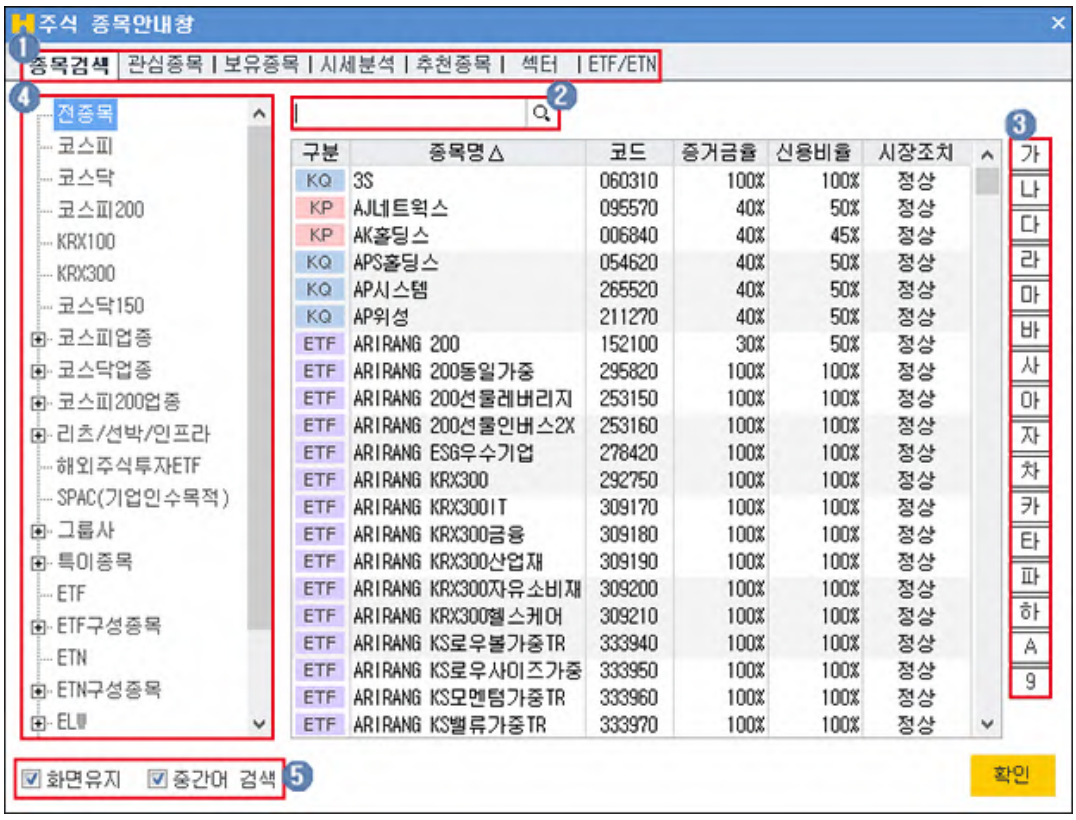

1. 종목검색을 할 TAB 항목을 선택합니다
2. 사용자가 직접 검색을 원하는 종목을 입력합니다.
3. 조회할 종목의 초성 버튼을 클릭합니다.
4. 거래시장 및 업종, 상품의 그룹의 리스트를 선택하여 조회 종목을 검색합니다.
5. ☑ 화면유지 : 종목을 선택해도 종목 안내창을 팝업 상태 그대로 유지합니다.
   ☑ 중간어 검색 : 종목을 입력하여 조회 시 중간어 검색이 가능합니다.

Copyright 2021 KB Securities Co., Ltd. All Rights Reserved.
본 문서의 내용은 제도변경 또는 성능개선, 화면변경 등의 사유로 사전 예고없이 변경될 수 있습니다.
또한 원본 또는 최종본임을 보장할 수 없으며, 문서의 내용에 대한 법적인 책임을 지지 않습니다.

3 ★ 즐겨찾기 기능

사용자가 즐겨찾는 종목을 관심종목 그룹으로 등록하여 이용합니다.

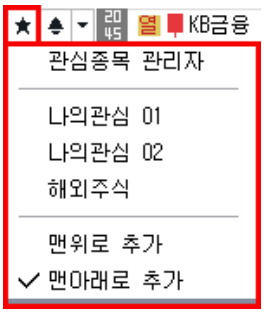	관심종목 그룹 설정 화면이 팝업되며 관심종목 설정을 할 수 있습니다.
	사용자가 등록한 관심종목 그룹에 조회한 종목이 등록됩니다.
	관심종목 그룹의 맨 위로 조회 종목이 등록됩니다.
	관심종목 그룹의 맨 아래로 조회 종목이 등록됩니다.

4 신호상태 기능

신호수신 상태를 제공합니다.

5 돌려보기 기능

신호수신 및 돌려보기 모드 전환을 합니다.

돌려보기 대상종목 설정이 가능하며, 돌려보기를 수동/자동 모드를 설정합니다.

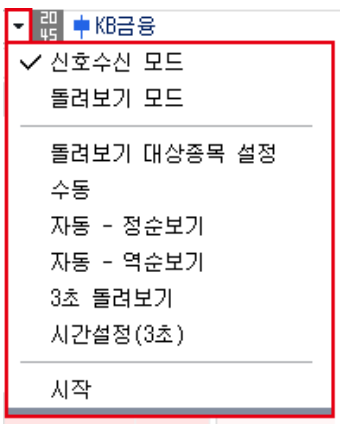	신호수신 모드로 전환됩니다.
	돌려보기 모드로 전환됩니다.
	돌려보기 할 대상을 설정하는 팝업이 제공됩니다.
	돌려보기를 수동으로 이용할 수 있도록 버튼이 전환됩니다.
	정순으로 자동 돌려보기를 실행합니다.
	역순으로 자동 돌려보기를 실행합니다.
	3초 마다 종목 자동 돌려보기를 실행합니다.
	자동 돌려보기를 사용자가 설정하여 실행할 수 있습니다.
	돌려보기를 시작합니다.

6 종목정보

종목의 정보를 제공하며, 각 영역에 마우스를 오버하면 툴팁으로 정보에 대한 내용을 제공합니다.

Copyright 2021 KB Securities Co., Ltd. All Rights Reserved.
본 문서의 내용은 제도변경 또는 성능개선, 화면변경 등의 사유로 사전 예고없이 변경될 수 있습니다.
또한 원본 또는 최종본임을 보장할 수 없으며, 문서의 내용에 대한 법적인 책임을 지지 않습니다.

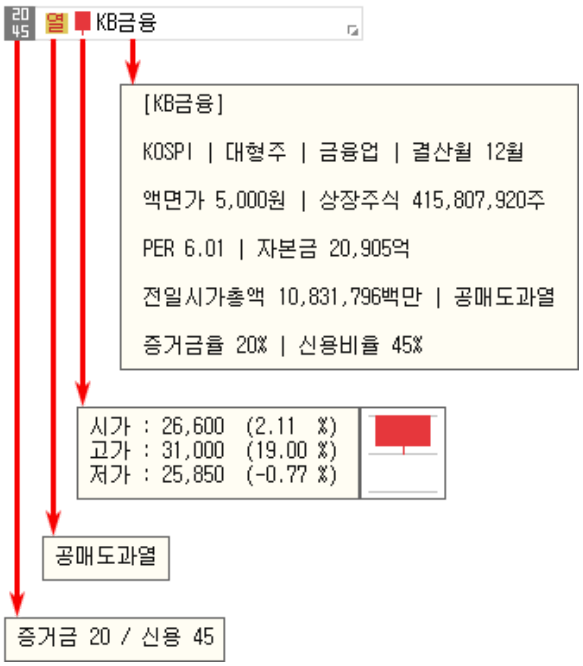

1. 20 45 는 선택한 종목의 증거금율과 신용비율을 나타냅니다.
2. 열 는 종목정보분류표가 제공됩니다. 분류표에 마우스를 오버하면 분류표의 툴팁이 표시됩니다.
3. 는 종목의 일봉을 보여줍니다. 마우스를 오버하면 '시가,고가,저가' 정보를 제공합니다.
4. KB금융 종목명을 클릭하면 '종목정보/메모, 기업개요, 섹터정보, 재무정보'를 확인할 수 있습니다. 메모는 사용자가 직접 입력이 가능합니다.

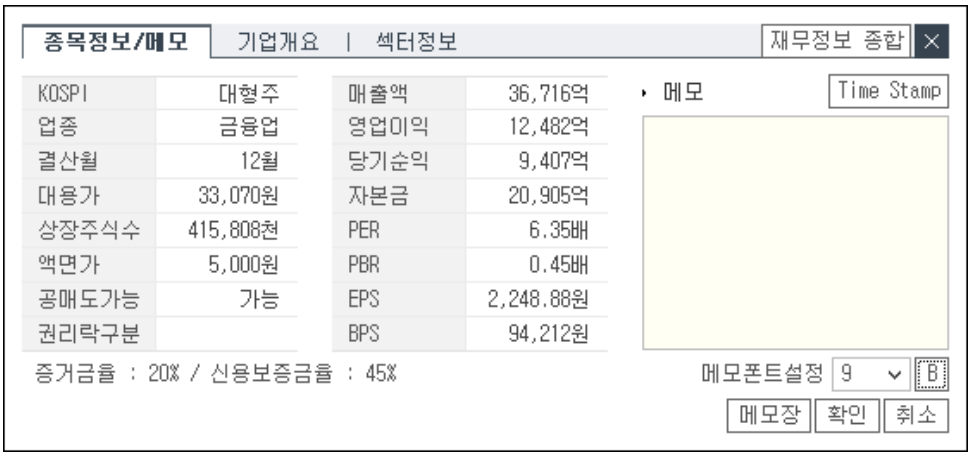

Copyright 2021 KB Securities Co., Ltd. All Rights Reserved.
본 문서의 내용은 제도변경 또는 성능개선, 화면변경 등의 사유로 사전 예고없이 변경될 수 있습니다.
또한 원본 또는 최종본임을 보장할 수 없으며, 문서의 내용에 대한 법적인 책임을 지지 않습니다.

[0773] 종목별프로그램매매추이

선택한 종목의 프로그램 매매추이를 "시간별, 일별"로 조회할 수 있는 화면입니다.



시간	현재가	대비	등락률	거래량	순매수수량	수량증감	매도수량	매수수량
15:40:01	55,400	1,700	-2.98	1,876,979	-609,012	-20	1,160,406	551,394
15:33:04	55,400	1,700	-2.98	1,876,920	-608,992	0	1,160,386	551,394
15:30:20	55,400	1,700	-2.98	1,876,920	-608,992	-34,195	1,160,386	551,394
15:30:18	55,400	1,700	-2.98	1,876,920	-574,797	13,864	1,075,767	500,970
15:30:05	55,500	1,600	-2.80	1,678,063	-588,661	0	1,005,889	417,228
15:29:58	55,500	1,600	-2.80	1,678,063	-588,661	0	1,005,889	417,228
15:29:49	55,500	1,600	-2.80	1,678,063	-588,661	0	1,005,889	417,228
15:29:21	55,500	1,600	-2.80	1,678,063	-588,661	0	1,005,889	417,228
15:28:53	55,500	1,600	-2.80	1,678,063	-588,661	0	1,005,889	417,228
15:28:14	55,500	1,600	-2.80	1,678,063	-588,661	0	1,005,889	417,228
15:27:39	55,500	1,600	-2.80	1,678,063	-588,661	0	1,005,889	417,228
15:27:35	55,500	1,600	-2.80	1,678,063	-588,661	0	1,005,889	417,228
15:27:33	55,500	1,600	-2.80	1,678,063	-588,661	0	1,005,889	417,228
15:27:21	55,500	1,600	-2.80	1,678,063	-588,661	0	1,005,889	417,228
15:27:15	55,500	1,600	-2.80	1,678,063	-588,661	0	1,005,889	417,228

1 종목을 선택합니다.



주식 종목선택 기능 상세보기

2 조회 조건을 선택합니다.

3 선택한 종목의 프로그램 매매 추이 데이터가 제공됩니다.

- 마우스 오른쪽 버튼을 클릭하면 추가 기능을 이용할 수 있습니다.
  마우스 우측 버튼 공통기능 상세보기

4 버튼을 클릭하면 종목 프로그램 매매추이 차트가 제공됩니다.

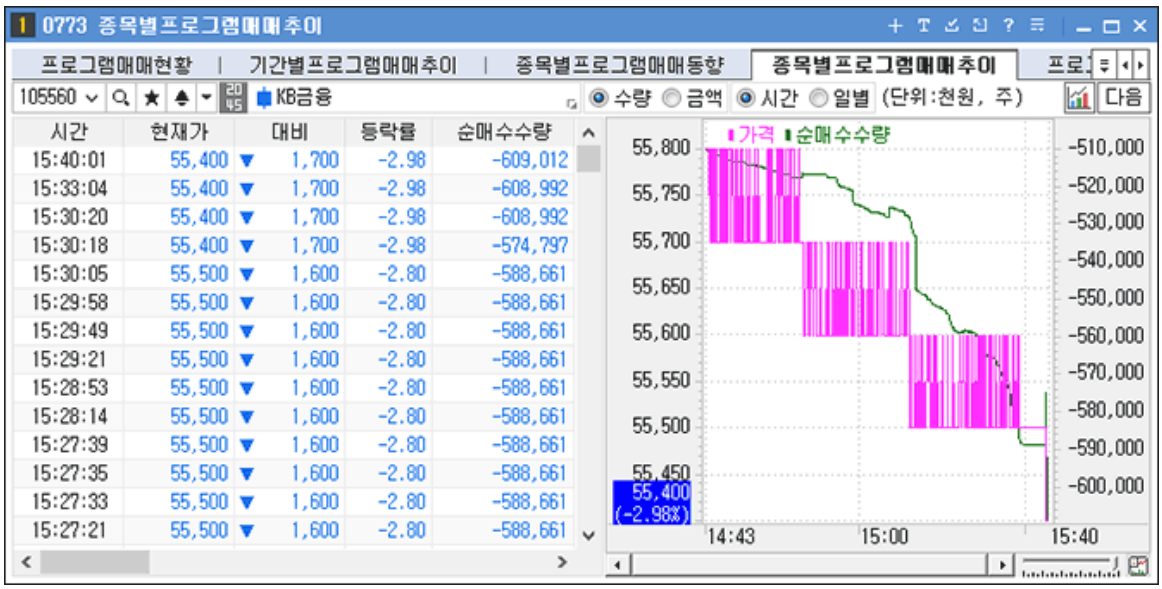

시간	현재가	대비	등락률	순매수수량
15:40:01	55,400	1,700	-2.98	-609,012
15:33:04	55,400	1,700	-2.98	-608,992
15:30:20	55,400	1,700	-2.98	-608,992
15:30:18	55,400	1,700	-2.98	-574,797
15:30:05	55,500	1,600	-2.80	-588,661
15:29:58	55,500	1,600	-2.80	-588,661
15:29:49	55,500	1,600	-2.80	-588,661
15:29:21	55,500	1,600	-2.80	-588,661
15:28:53	55,500	1,600	-2.80	-588,661
15:28:14	55,500	1,600	-2.80	-588,661
15:27:39	55,500	1,600	-2.80	-588,661
15:27:35	55,500	1,600	-2.80	-588,661
15:27:33	55,500	1,600	-2.80	-588,661
15:27:21	55,500	1,600	-2.80	-588,661

Copyright 2021 KB Securities Co., Ltd. All Rights Reserved.
본 문서의 내용은 제도변경 또는 성능개선, 화면변경 등의 사유로 사전 예고없이 변경될 수 있습니다.
또한 원본 또는 최종본임을 보장할 수 없으며, 문서의 내용에 대한 법적인 책임을 지지 않습니다.

용어설명

프로그램매매

미리 프로그래밍된 조건에 의해 다수의 종목을 동시에 대량으로 자동매매하는 방식으로 크게 차익거래와 비차익거래로 구분되며, 차익거래의 경우 일반적으로 이론가대비 선물가격의 차가 1포인트 이상 발생하면 활발하게 나타나게 되며, 증시의 급등락을 연출하는 원인이 되기 때문에 많은 투자자가 투자지표로 활용하고 있습니다.

주식 종목선택 기능 상세보기



1 History 기능

사용자가 최근 조회한 종목 목록이 제공됩니다.



	: 종목이 히스토리 목록에 저장됩니다.
×	: 개별 종목 히스토리가 삭제됩니다.
× 전체삭제	: 전체 히스토리 목록이 삭제됩니다.

2 종목검색 기능

종목을 검색할 수 있는 주식 종목 안내창이 팝업되며, 종목 안내창에 종목을 더 손쉽게 빠르게 검색할 수 있도록 Tab 영역을 추가 탑재하였습니다.

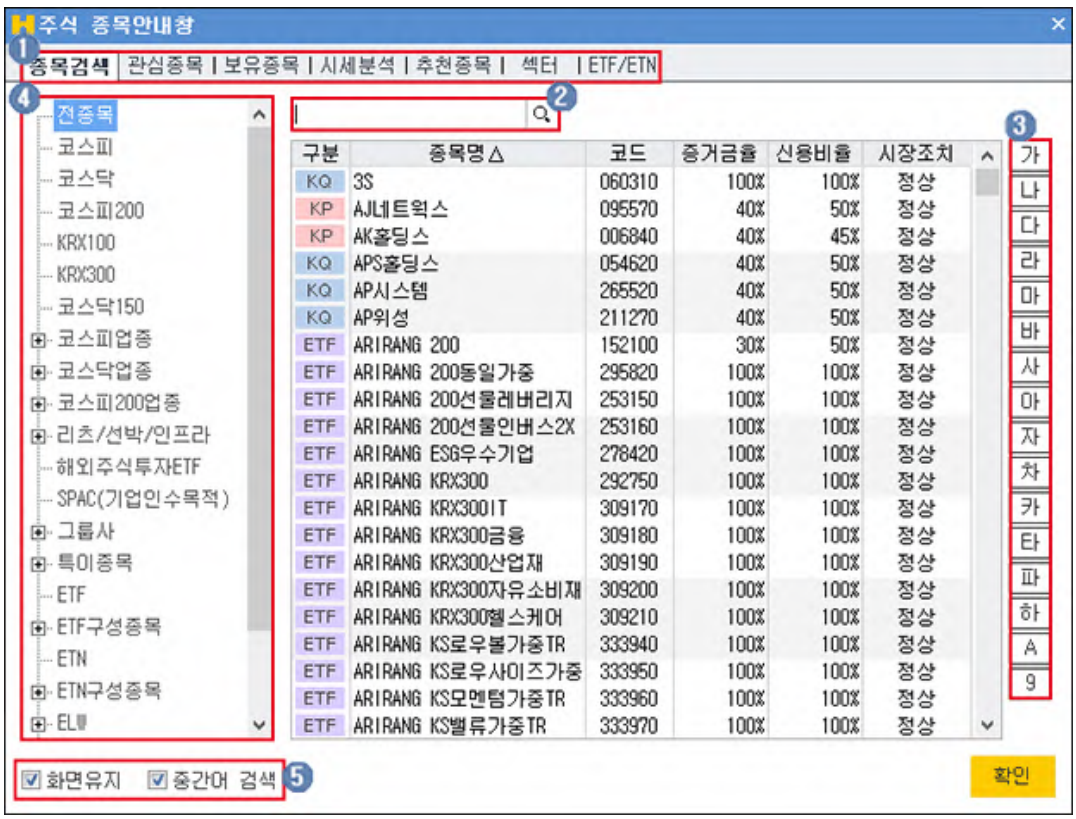

1. 종목검색을 할 TAB 항목을 선택합니다
2. 사용자가 직접 검색을 원하는 종목을 입력합니다.
3. 조회할 종목의 초성 버튼을 클릭합니다.

Copyright 2021 KB Securities Co., Ltd. All Rights Reserved.
본 문서의 내용은 제도변경 또는 성능개선, 화면변경 등의 사유로 사전 예고없이 변경될 수 있습니다.
또한 원본 또는 최종본임을 보장할 수 없으며, 문서의 내용에 대한 법적인 책임을 지지 않습니다.

4 거래시장 및 업종, 상품의 그룹의 리스트를 선택하여 조회 종목을 검색합니다.

5 ☑ 화면유지 : 종목을 선택해도 종목 안내창을 팝업 상태 그대로 유지합니다.
☑ 중간어 검색 : 종목을 입력하여 조회 시 중간어 검색이 가능합니다.

3 ★ 즐겨찾기 기능
사용자가 즐겨찾는 종목을 관심종목 그룹으로 등록하여 이용합니다.

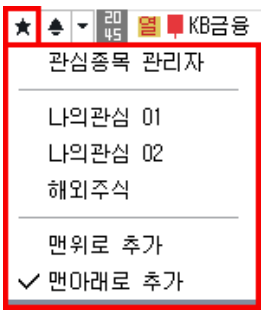	관심종목 그룹 설정 화면이 팝업되며 관심종목 설정을 할 수 있습니다.
	사용자가 등록한 관심종목 그룹에 조회한 종목이 등록됩니다.
	관심종목 그룹의 맨 위로 조회 종목이 등록됩니다.
	관심종목 그룹의 맨 아래로 조회 종목이 등록됩니다.

4 ▲ 신호상태 기능
신호수신 상태를 제공합니다.

5 ▼ 돌려보기 기능
신호수신 및 돌려보기 모드 전환을 합니다.
돌려보기 대상종목 설정이 가능하며, 돌려보기를 수동/자동 모드를 설정합니다.

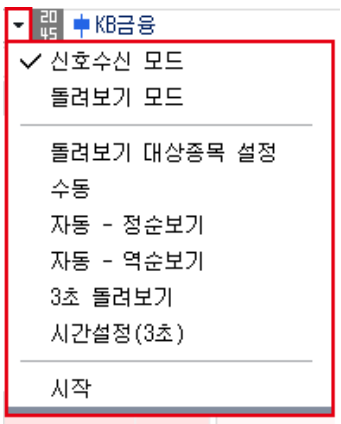	신호수신 모드로 전환됩니다.
	돌려보기 모드로 전환됩니다.
	돌려보기 할 대상을 설정하는 팝업이 제공됩니다.
	돌려보기를 수동으로 이용할 수 있도록 버튼이 전환됩니다.
	정순으로 자동 돌려보기를 실행합니다.
	역순으로 자동 돌려보기를 실행합니다.
	3초 마다 종목 자동 돌려보기를 실행합니다.
	자동 돌려보기를 사용자가 설정하여 실행할 수 있습니다.
	돌려보기를 시작합니다.

6 종목정보
종목의 정보를 제공하며, 각 영역에 마우스를 오버하면 툴팁으로 정보에 대한 내용을 제공합니다.

Copyright 2021 KB Securities Co., Ltd. All Rights Reserved.
본 문서의 내용은 제도변경 또는 성능개선, 화면변경 등의 사유로 사전 예고없이 변경될 수 있습니다.
또한 원본 또는 최종본임을 보장할 수 없으며, 문서의 내용에 대한 법적인 책임을 지지 않습니다.

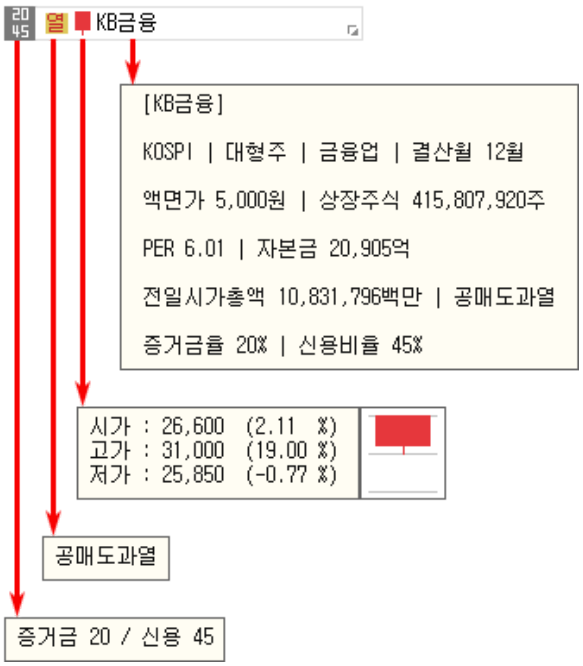

1. 20 45 는 선택한 종목의 증거금율과 신용비율을 나타냅니다.
2. 열 는 종목정보분류표가 제공됩니다. 분류표에 마우스를 오버하면 분류표의 툴팁이 표시됩니다.
3. 는 종목의 일봉을 보여줍니다. 마우스를 오버하면 '시가,고가,저가' 정보를 제공합니다.
4. KB금융 종목명을 클릭하면 '종목정보/메모, 기업개요, 섹터정보, 재무정보'를 확인할 수 있습니다. 메모는 사용자가 직접 입력이 가능합니다.

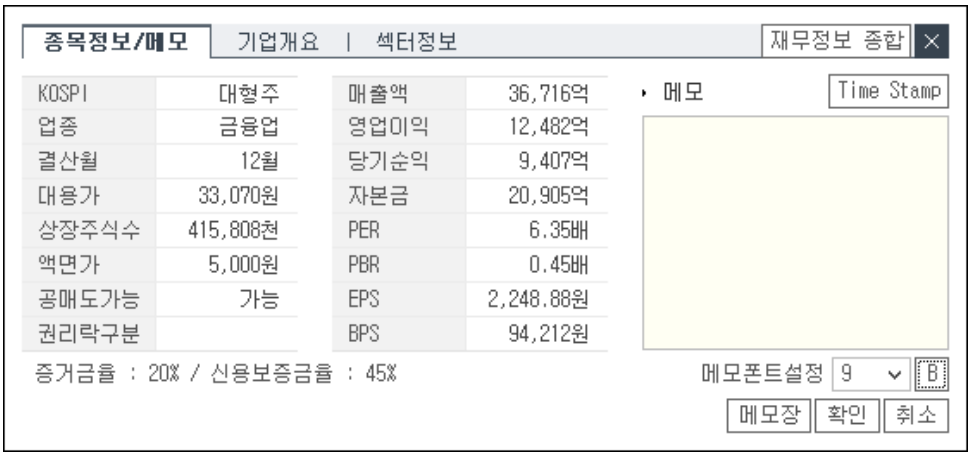

마우스 우측 버튼 공통기능 상세보기

Copyright 2021 KB Securities Co., Ltd. All Rights Reserved.
본 문서의 내용은 제도변경 또는 성능개선, 화면변경 등의 사유로 사전 예고없이 변경될 수 있습니다.
또한 원본 또는 최종본임을 보장할 수 없으며, 문서의 내용에 대한 법적인 책임을 지지 않습니다.

화면에서 마우스 우측 버튼을 클릭하면 공통기능 사용이 가능합니다.

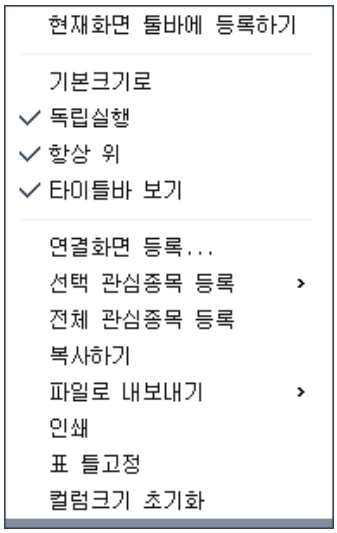

기능설명	
현재화면 툴바에 등록하기	현재 화면을 메인화면 상단에 위치한 툴바에 등록됩니다.
기본크기로	현재 화면의 크기를 기본크기로 되돌립니다.
독립실행	메인화면 창 밖으로 독립적인 이동이 가능합니다.
타이틀바 보기	해당 화면 상단의 타이틀바 보기/숨기기 기능이 가능합니다.
연결화면 등록...	연결화면 등록시 마우스 오른쪽 버튼을 클릭한 활성창에 연결화면이 등록됩니다.
관심종목 등록...	조회한 종목을 관심종목으로 간편하게 등록할 수 있습니다. 자세한 설정방법은 [0130] 관심종목을 이용해 주시기 바랍니다.
복사하기	출력된 데이터를 복사하는 기능입니다.
파일로 내보내기	출력된 데이터를 엑셀, 엑셀(색상 그대로 반영) , CSV, HTML, TXT 으로 내보냅니다.
인쇄	현재 화면의 인쇄 기능을 제공합니다.
표 틀고정	고정/해지 할 틀을 선택한 후 마우스 오른쪽 버튼을 누르고 틀 고정/해지를 선택하면 해당 틀 위치에서 고정/해지가 됩니다.
컬럼크기 초기화	컬럼크기를 조정했을 경우 기본 상태로 초기화 처리됩니다.

Copyright 2021 KB Securities Co., Ltd. All Rights Reserved.
본 문서의 내용은 제도변경 또는 성능개선, 화면변경 등의 사유로 사전 예고없이 변경될 수 있습니다.
또한 원본 또는 최종본임을 보장할 수 없으며, 문서의 내용에 대한 법적인 책임을 지지 않습니다.

[0774] 프로그램잔량

[코스피] [코스닥] 시장의 종목별 프로그램매매 잔량 및 사전공시 현황을 조회할 수 있는 화면입니다.



위	종목명	현재가	대비	등락률	시총비중	순매수잔량	매수미체결잔량	매도미체결잔량
1	삼성전자	63,800 ▼	1,400	-2.15	17.90	-238,947	97,227	336,174
2	LG에너지솔루션	425,000 ▲	2,500	0.59	4.68	-1,957	6,216	8,173
3	SK하이닉스	103,500 ▼	2,000	-1.90	3.54	-75,746	44,529	120,275
4	삼성바이오로직스	811,000	0	0.00	2.71	-264	1,465	1,729
5	NAVER	270,000 ▼	3,000	-1.10	2.08	22,126	34,345	12,219
6	LG화학	583,000 ▼	6,000	-1.02	1.93	-8,548	2,616	11,164
7	현대차	184,500 ▲	2,000	1.10	1.85	-7,047	28,446	35,493
8	삼성SDI	560,000 ▲	4,000	0.72	1.81	-6,200	2,898	9,098
9	카카오	80,100 ▼	1,200	-1.48	1.67	9,633	73,753	64,120
10	기아	82,400 ▲	200	0.24	1.57	62,959	83,023	20,064
11	POSCO홀딩스	279,000 ▼	7,000	-2.45	1.14	-4,572	5,511	10,083
12	KB금융	55,400 ▼	1,700	-2.98	1.07	19,697	52,184	32,487
13	SK이노베이션	244,000	0	0.00	1.06	-3,054	13,093	16,147
14	셀트리온	159,500 ▼	6,000	-3.63	1.06	3,053	39,736	36,683
15	삼성물산	116,500 ▼	1,000	-0.85	1.02	12,409	21,882	9,473
16	신한지주	42,200 ▼	300	-0.71	1.02	-22,168	92,123	114,291
	합계					148,695	4,207,610	4,058,915

1 조회를 원하는 시장을 선택합니다.

2 조회를 원하는 종목을 선택합니다.



주식 종목선택 기능 상세보기

3 정렬 기준을 지정합니다.

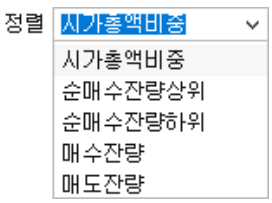

4 지정한 조건에 맞는 종목별 프로그램매매 잔량 및 사전공시 현황 데이터가 제공됩니다.

※ 사전공시수량은 선물/옵션만기일에만 조회됩니다.

▸ 마우스 오른쪽 버튼을 클릭하면 추가 기능을 이용할 수 있습니다.
마우스 우측 버튼 공통기능 상세보기

주식 종목선택 기능 상세보기



1 History 기능

사용자가 최근 조회한 종목 목록이 제공됩니다.

	: 종목이 히스토리 목록에 저장됩니다.

Copyright 2021 KB Securities Co., Ltd. All Rights Reserved.
본 문서의 내용은 제도변경 또는 성능개선, 화면변경 등의 사유로 사전 예고없이 변경될 수 있습니다.
또한 원본 또는 최종본임을 보장할 수 없으며, 문서의 내용에 대한 법적인 책임을 지지 않습니다.



× : 개별 종목 히스토리가 삭제됩니다.

× **전체삭제** : 전체 히스토리 목록이 삭제됩니다.

2 종목검색 기능

종목을 검색할 수 있는 주식 종목 안내창이 팝업되며, 종목 안내창에 종목을 더 손쉽게 빠르게 검색할 수 있도록 Tab 영역을 추가 탑재하였습니다.



1. 종목검색을 할 TAB 항목을 선택합니다
2. 사용자가 직접 검색을 원하는 종목을 입력합니다.
3. 조회할 종목의 초성 버튼을 클릭합니다.
4. 거래시장 및 업종, 상품의 그룹의 리스트를 선택하여 조회 종목을 검색합니다.
5. ☑ **화면유지** : 종목을 선택해도 종목 안내창을 팝업 상태 그대로 유지합니다.
   ☑ **중간어 검색** : 종목을 입력하여 조회 시 중간어 검색이 가능합니다.

3 즐겨찾기 기능

사용자가 즐겨찾는 종목을 관심종목 그룹으로 등록하여 이용합니다.



관심종목 관리자	관심종목 그룹 설정 화면이 팝업되며 관심종목 설정을 할 수 있습니다.
나의관심 01 나의관심 02 해외주식	사용자가 등록한 관심종목 그룹에 조회한 종목이 등록됩니다.
맨위로 추가	관심종목 그룹의 맨 위로 조회 종목이 등록됩니다.
맨아래로 추가	관심종목 그룹의 맨 아래로 조회 종목이 등록됩니다.

Copyright 2021 KB Securities Co., Ltd. All Rights Reserved.
본 문서의 내용은 제도변경 또는 성능개선, 화면변경 등의 사유로 사전 예고없이 변경될 수 있습니다.
또한 원본 또는 최종본임을 보장할 수 없으며, 문서의 내용에 대한 법적인 책임을 지지 않습니다.

4 신호상태 기능

신호수신 상태를 제공합니다.

5 돌려보기 기능

신호수신 및 돌려보기 모드 전환을 합니다.

돌려보기 대상종목 설정이 가능하며, 돌려보기를 수동/자동 모드를 설정합니다.

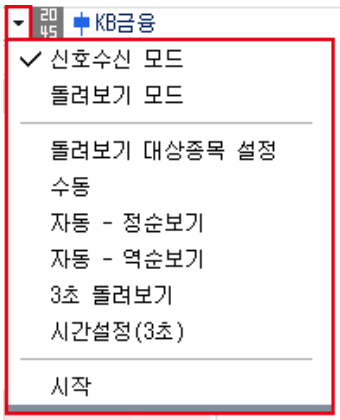	신호수신 모드로 전환됩니다.
	돌려보기 모드로 전환됩니다.
	돌려보기 할 대상을 설정하는 팝업이 제공됩니다.
	돌려보기를 수동으로 이용할 수 있도록 버튼이 전환됩니다.
	정순으로 자동 돌려보기를 실행합니다.
	역순으로 자동 돌려보기를 실행합니다.
	3초 마다 종목 자동 돌려보기를 실행합니다.
	자동 돌려보기를 사용자가 설정하여 실행할 수 있습니다.
	돌려보기를 시작합니다.

6 종목정보

종목의 정보를 제공하며, 각 영역에 마우스를 오버하면 툴팁으로 정보에 대한 내용을 제공합니다.

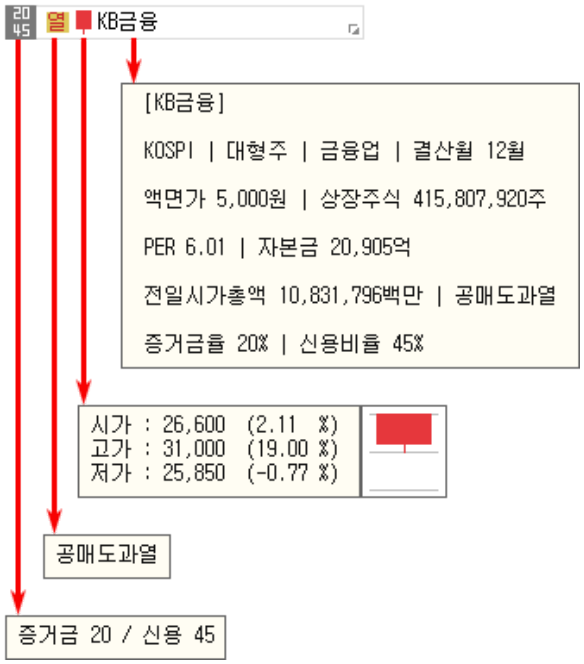

1. 는 선택한 종목의 증거금율과 신용비율을 나타냅니다.
2. 는 종목정보분류표가 제공됩니다. 분류표에 마우스를 오버하면 분류표의 툴팁이 표시됩니다.
3. 는 종목의 일봉을 보여줍니다. 마우스를 오버하면 '시가,고가,저가' 정보를 제공합니다.
4. KB금융 종목명을 클릭하면 '종목정보/메모, 기업개요, 섹터정보, 재무정보'를 확인할 수 있습니다. 메모는 사용자가 직접 입력이 가능합니다.

Copyright 2021 KB Securities Co., Ltd. All Rights Reserved.
본 문서의 내용은 제도변경 또는 성능개선, 화면변경 등의 사유로 사전 예고없이 변경될 수 있습니다.
또한 원본 또는 최종본임을 보장할 수 없으며, 문서의 내용에 대한 법적인 책임을 지지 않습니다.

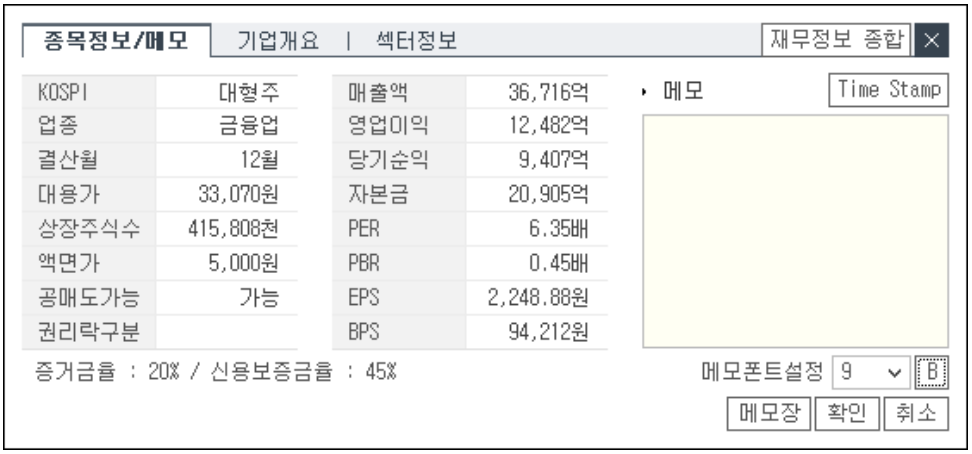

마우스 우측 버튼 공통기능 상세보기

화면에서 마우스 우측 버튼을 클릭하면 공통기능 사용이 가능합니다.

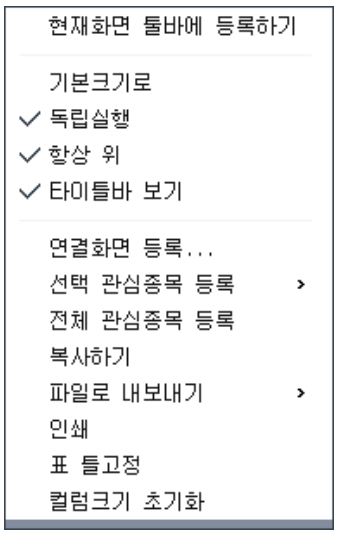

기능설명	
현재화면 툴바에 등록하기	현재 화면을 메인화면 상단에 위치한 툴바에 등록됩니다.
기본크기로	현재 화면의 크기를 기본크기로 되돌립니다.
독립실행	메인화면 창 밖으로 독립적인 이동이 가능합니다.
타이틀바 보기	해당 화면 상단의 타이틀바 보기/숨기기 기능이 가능합니다.
연결화면 등록...	연결화면 등록시 마우스 오른쪽 버튼을 클릭한 활성창에 연결화면이 등록됩니다.
	조회한 종목을 관심종목으로 간편하게 등록할 수 있습니다.

Copyright 2021 KB Securities Co., Ltd. All Rights Reserved.
본 문서의 내용은 제도변경 또는 성능개선, 화면변경 등의 사유로 사전 예고없이 변경될 수 있습니다.
또한 원본 또는 최종본임을 보장할 수 없으며, 문서의 내용에 대한 법적인 책임을 지지 않습니다.

관심종목 등록...	자세한 설정방법은 [0130] 관심종목을 이용해 주시기 바랍니다.
복사하기	출력된 데이터를 복사하는 기능입니다.
파일로 내보내기	출력된 데이터를 엑셀, 엑셀(색상 그대로 반영) , CSV, HTML, TXT 으로 내보냅니다.
인쇄	현재 화면의 인쇄 기능을 제공합니다.
표 틀고정	고정/해지 할 틀을 선택한 후 마우스 오른쪽 버튼을 누르고 틀 고정/해지를 선택하면 해당 틀 위치에서 고정/해지가 됩니다.
컬럼크기 초기화	컬럼크기를 조정했을 경우 기본 상태로 초기화 처리됩니다.

Copyright 2021 KB Securities Co., Ltd. All Rights Reserved.
본 문서의 내용은 제도변경 또는 성능개선, 화면변경 등의 사유로 사전 예고없이 변경될 수 있습니다.
또한 원본 또는 최종본임을 보장할 수 없으며, 문서의 내용에 대한 법적인 책임을 지지 않습니다.

[0775] 시간대별 프로그램매매추이

"코스피, 코스닥" 시장의 프로그램매매 추이를 시간대별로 조회할 수 있는 화면입니다.



1 조회시장과 조회기준을 지정합니다.

- [직전대비증감]을 선택하면 당일을 기준으로 전일/전주/전월 대비 증감 데이터를 조회할 수 있습니다.
- [전일분]을 선택하면 전일의 데이터를 조회할 수 있습니다.

2 버튼을 클릭하면 시간대별 프로그램매매 추이 차트가 제공됩니다.

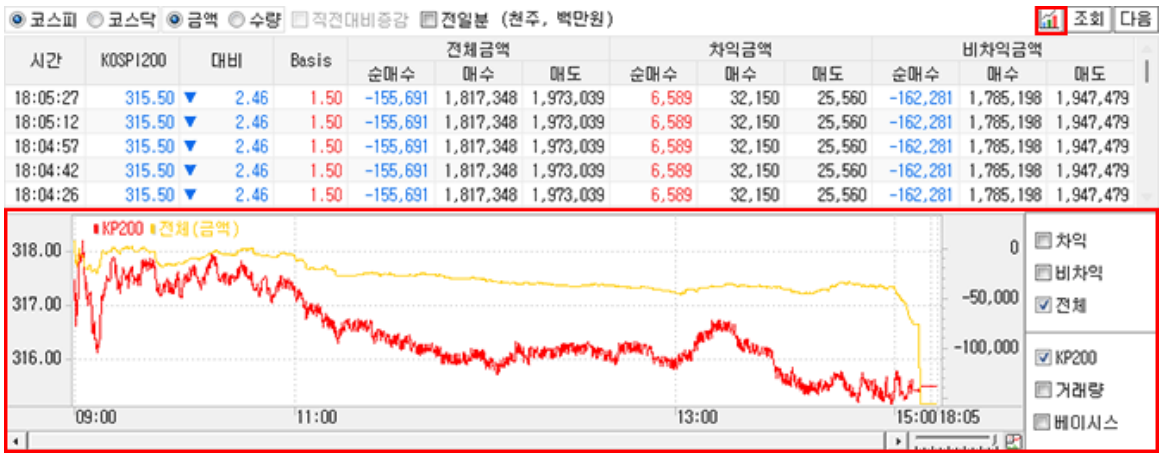

3 시간대별 프로그램매매 추이 정보가 제공됩니다.

용어설명

- 프로그램매매

  미리 프로그래밍된 조건에 의해 다수의 종목을 동시에 대량으로 자동매매하는 방식으로 크게 차익거래와 비차익거래로 구분되며, 차익거래의 경우 일반적으로 이론가대비 선물가격의 차가 1포인트 이상 발생하면 활발하게 나타나게 되며, 증시의 급등락을 연출하는 원인이 되기 때문에 많은 투자자가 투자지표로 활용하고 있습니다.

- BASIS

Copyright 2021 KB Securities Co., Ltd. All Rights Reserved.
본 문서의 내용은 제도변경 또는 성능개선, 화면변경 등의 사유로 사전 예고없이 변경될 수 있습니다.
또한 원본 또는 최종본임을 보장할 수 없으며, 문서의 내용에 대한 법적인 책임을 지지 않습니다.

지수선물시장에서 선물가격과 현물지수간의 차이를 말함.
상황에 따라 선물가격이 현물지수보다 높기도 하고, 반대로 낮기도 함.
또 시간의 경과에 따라 변동하는 특성이 있고, 시장이 정상적이라면 선물가격은 현물지수보다 높음.
선물의 인·수도가 현물상품보다 늦게 발생하기 때문에 그 기간동안의 투자금액에 대한 이자비용 등이 반영되기 때문임.
이러한 정상적인 시장에서의 베이시스는 (+)값을 갖음.
정상적인 시장에서의 베이시스 움직임을 콘탱고(contango)시장이라 하고, 반면 비정상적 시장에서는 일시적인 공급부족 등의 시장불균형에 의해 현물지수가 선물가격보다 오히려 높은 현상이 발생하는데 이 같은 시장에서는 베이시스가 (-)값을 가지게 되며, 이 같은 현상을 백워데이션(backwardation)이라고 함.
이러한 베이시스는 선물시장을 이용하는 사람들 가운데 가격변동의 위험을 전가하려는 헷저와 가격의 비정상적인 형성을 포착하여 순간적인 매매차익을 노리는 차익거래자에게 아주 중요한 투자판단의 기준이 됨

차익거래

동일한 상품에 대하여 서로 다른 시장간에 가격차이가 발생하거나, 관련상품간의 가격차이가 불균형 상태에 있을 때 개입하여 상대적으로 싼 시장에서는 매수를 하는 동시에 비싼 시장에서는 매도하여 무위험으로 차익을 얻으려는 거래

비차익거래

주가지수선물과 연계없이 바스켓을 구성하는 여러종목을 한꺼번에 매매하는 거래

프로그램 매수

시장에서 상대적으로 싼 현물을 매수하는 동시에 상대적으로 비싼 선물을 매도하여 거의 무위험으로 차익을 얻으려는 거래.
일반적으로 저평가된 현물을 매수하고 상대적으로 고평가된 선물을 매도하는 경우를 프로그램 매수라 함.

프로그램 매도

시장에서 상대적으로 싼 선물을 매수하는 동시에 상대적으로 비싼 현물을 매도하여 거의 무위험으로 차익을 얻으려는 거래.
일반적으로 저평가된 선물을 매수하고 상대적으로 고평가된 현물을 매도하는 경우를 프로그램 매도라 함.

Copyright 2021 KB Securities Co., Ltd. All Rights Reserved.
본 문서의 내용은 제도변경 또는 성능개선, 화면변경 등의 사유로 사전 예고없이 변경될 수 있습니다.
또한 원본 또는 최종본임을 보장할 수 없으며, 문서의 내용에 대한 법적인 책임을 지지 않습니다.

[0776] 프로그램매매 주체별 동향

"코스피, 코스닥" 시장의 프로그램 주체별 동향을 조회할 수 있는 화면입니다.



1 조회시장과 조회조건을 지정합니다.

2 프로그램매매 주체별 동향 정보가 제공됩니다.

용어설명

프로그램매매

미리 프로그래밍된 조건에 의해 다수의 종목을 동시에 대량으로 자동매매하는 방식으로 크게 차익거래와 비차익거래로 구분되며, 차익거래의 경우 일반적으로 이론가대비 선물가격의 차가 1포인트 이상 발생하면 활발하게 나타나게 되며, 증시의 급등락을 연출하는 원인이 되기 때문에 많은 투자자가 투자지표로 활용하고 있습니다.

차익거래

동일한 상품에 대하여 서로 다른 시장간에 가격차이가 발생하거나, 관련상품간의 가격차이가 불균형 상태에 있을 때 개입하여 상대적으로 싼 시장에서는 매수를 하는 동시에 비싼 시장에서는 매도하여 무위험으로 차익을 얻으려는 거래

비차익거래

주가지수선물과 연계없이 바스켓을 구성하는 여러종목을 한꺼번에 매매하는 거래

프로그램 매수

시장에서 상대적으로 싼 현물을 매수하는 동시에 상대적으로 비싼 선물을 매도하여 거의 무위험으로 차익을 얻으려는 거래. 일반적으로 저평가된 현물을 매수하고 상대적으로 고평가된 선물을 매도하는 경우를 프로그램 매수라 함.

프로그램 매도

시장에서 상대적으로 싼 선물을 매수하는 동시에 상대적으로 비싼 현물을 매도하여 거의 무위험으로 차익을 얻으려는 거래. 일반적으로 저평가된 선물을 매수하고 상대적으로 고평가된 현물을 매도하는 경우를 프로그램 매도라 함.

Copyright 2021 KB Securities Co., Ltd. All Rights Reserved.
본 문서의 내용은 제도변경 또는 성능개선, 화면변경 등의 사유로 사전 예고없이 변경될 수 있습니다.
또한 원본 또는 최종본임을 보장할 수 없으며, 문서의 내용에 대한 법적인 책임을 지지 않습니다.

[0777] 프로그램매매분석

'시장베이시스, 괴리율' 기준으로 프로그램 매매 현황을 분석할 수 있는 화면입니다.

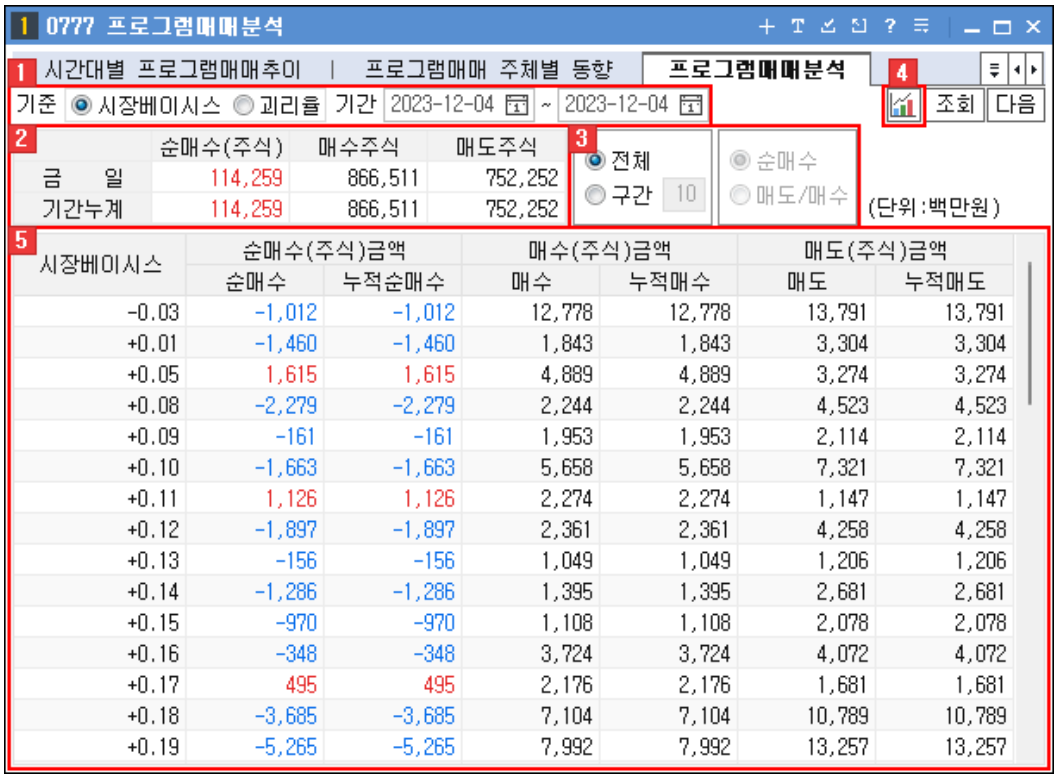

시장베이시스	순매수(주식)금액		매수(주식)금액		매도(주식)금액	
	순매수	누적순매수	매수	누적매수	매도	누적매도
-0.03	-1,012	-1,012	12,778	12,778	13,791	13,791
+0.01	-1,460	-1,460	1,843	1,843	3,304	3,304
+0.05	1,615	1,615	4,889	4,889	3,274	3,274
+0.08	-2,279	-2,279	2,244	2,244	4,523	4,523
+0.09	-161	-161	1,953	1,953	2,114	2,114
+0.10	-1,663	-1,663	5,658	5,658	7,321	7,321
+0.11	1,126	1,126	2,274	2,274	1,147	1,147
+0.12	-1,897	-1,897	2,361	2,361	4,258	4,258
+0.13	-156	-156	1,049	1,049	1,206	1,206
+0.14	-1,286	-1,286	1,395	1,395	2,681	2,681
+0.15	-970	-970	1,108	1,108	2,078	2,078
+0.16	-348	-348	3,724	3,724	4,072	4,072
+0.17	495	495	2,176	2,176	1,681	1,681
+0.18	-3,685	-3,685	7,104	7,104	10,789	10,789
+0.19	-5,265	-5,265	7,992	7,992	13,257	13,257

1 조회[기준]과 조회[기간]을 지정합니다.

2 [금일]과 [기간누계]의 [순매수(주식)] [매수수직] [매도주식] 데이터가 제공됩니다.

3 조회구간과 조회항목을 지정할 수 있습니다.

- [순매수] [매도/매수] 항목은 차트에서만 활성화 됩니다.

Copyright 2021 KB Securities Co., Ltd. All Rights Reserved.
본 문서의 내용은 제도변경 또는 성능개선, 화면변경 등의 사유로 사전 예고없이 변경될 수 있습니다.
또한 원본 또는 최종본임을 보장할 수 없으며, 문서의 내용에 대한 법적인 책임을 지지 않습니다.

4 버튼을 클릭하면, 프로그램매매 분석 차트가 제공됩니다.

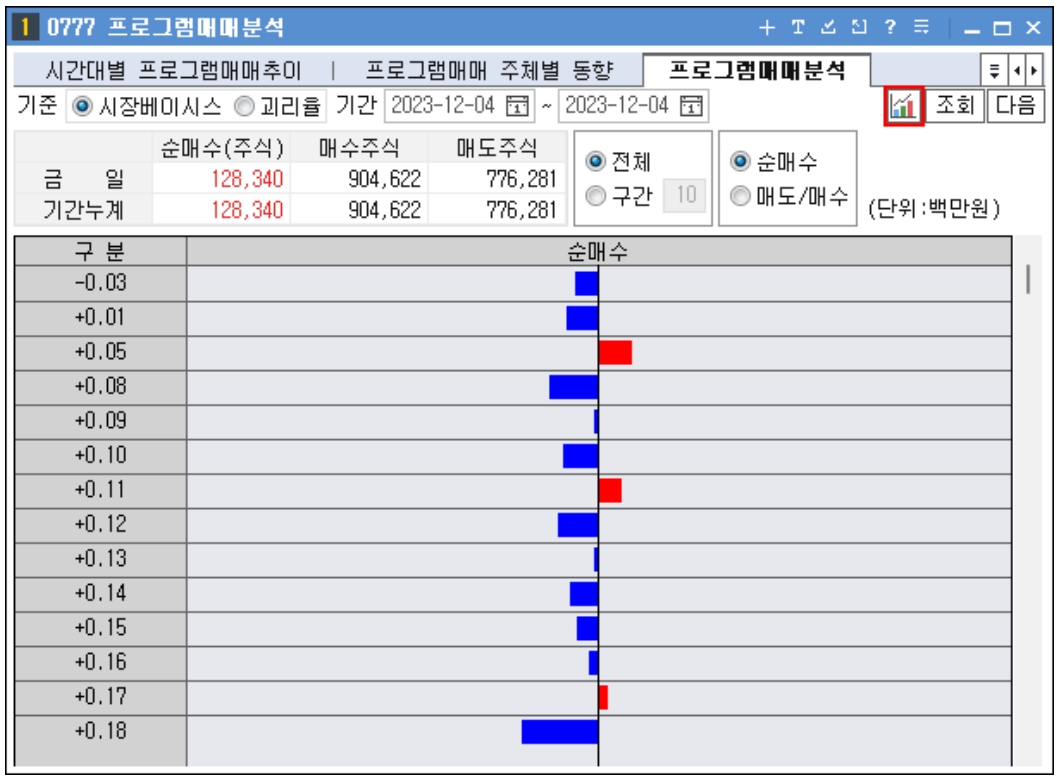

5 조회기간의 프로그램매매분석 데이터가 제공됩니다.

용어설명

프로그램매매

미리 프로그래밍된 조건에 의해 다수의 종목을 동시에 대량으로 자동매매하는 방식으로 크게 차익거래와 비차익거래로 구분되며, 차익거래의 경우 일반적으로 이론가대비 선물가격의 차가 1포인트 이상 발생하면 활발하게 나타나게 되며, 증시의 급등락을 연출하는 원인이 되기 때문에 많은 투자자가 투자지표로 활용하고 있습니다.

BASIS

지수선물시장에서 선물가격과 현물지수간의 차이를 말함.
상황에 따라 선물가격이 현물지수보다 높기도 하고, 반대로 낮기도 함.
또 시간의 경과에 따라 변동하는 특성이 있고, 시장이 정상적이라면 선물가격은 현물지수보다 높음.
선물의 인·수도가 현물상품보다 늦게 발생하기 때문에 그 기간동안의 투자금액에 대한 이자비용 등이 반영되기 때문임.
이러한 정상적인 시장에서의 베이시스는 (+)값을 갖음.
정상적인 시장에서의 베이시스 움직임을 콘탱고(contango)시장이라 하고, 반면 비정상적 시장에서는 일시적인 공급부족 등의 시장불균형에 의해 현물지수가 선물가격보다 오히려 높은 현상이 발생하는데 이 같은 시장에서는 베이시스가 (-)값을 가지게 되며, 이 같은 현상을 백워데이션(backwardation)이라고 함.
이러한 베이시스는 선물시장을 이용하는 사람들 가운데 가격변동의 위험을 전가하려는 헷저와 가격의 비정상적인 형성을 포착하여 순간적인 매매차익을 노리는 차익거래자에게 아주 중요한 투자판단의 기준이 됨

차익거래

동일한 상품에 대하여 서로 다른 시장간에 가격차이가 발생하거나, 관련상품간의 가격차이가 불균형 상태에 있을 때 개입하여 상대적으로 싼 시장에서는 매수를 하는 동시에 비싼 시장에서는 매도하여 무위험으로 차익을 얻으려는 거래

비차익거래

주가지수선물과 연계없이 바스켓을 구성하는 여러종목을 한꺼번에 매매하는 거래

Copyright 2021 KB Securities Co., Ltd. All Rights Reserved.
본 문서의 내용은 제도변경 또는 성능개선, 화면변경 등의 사유로 사전 예고없이 변경될 수 있습니다.
또한 원본 또는 최종본임을 보장할 수 없으며, 문서의 내용에 대한 법적인 책임을 지지 않습니다.

▸ 프로그램 매수

시장에서 상대적으로 싼 현물을 매수하는 동시에 상대적으로 비싼 선물을 매도하여 거의 무위험으로 차익을 얻으려는 거래.
일반적으로 저평가된 현물을 매수하고 상대적으로 고평가된 선물을 매도하는 경우를 프로그램 매수라 함.

▸ 프로그램 매도

시장에서 상대적으로 싼 선물을 매수하는 동시에 상대적으로 비싼 현물을 매도하여 거의 무위험으로 차익을 얻으려는 거래.
일반적으로 저평가된 선물을 매수하고 상대적으로 고평가된 현물을 매도하는 경우를 프로그램 매도라 함.

▸ 괴리율

괴리율이란 실제 선물가격과 이론선물가격의 차이를 이론선물가격으로 나누어 준 값
실제 선물가격은 이론선물가격과 종종 차이를 보이게 되는데 괴리율을 통해 선물가격의 과대평가 또는 과소평가를 판단하여 프로그램매매와 서킷브레이크 발생요건이 되므로 가격 급변 시 시장에 중요한 변수로 작용

Copyright 2021 KB Securities Co., Ltd. All Rights Reserved.
본 문서의 내용은 제도변경 또는 성능개선, 화면변경 등의 사유로 사전 예고없이 변경될 수 있습니다.
또한 원본 또는 최종본임을 보장할 수 없으며, 문서의 내용에 대한 법적인 책임을 지지 않습니다.

[0780] 투자자별매매동향

투자자별 매매동향은 시장에 영향력을 행사하는 주요 투자자들의 매매동향을 쉽게 파악할 수 있는 화면입니다.

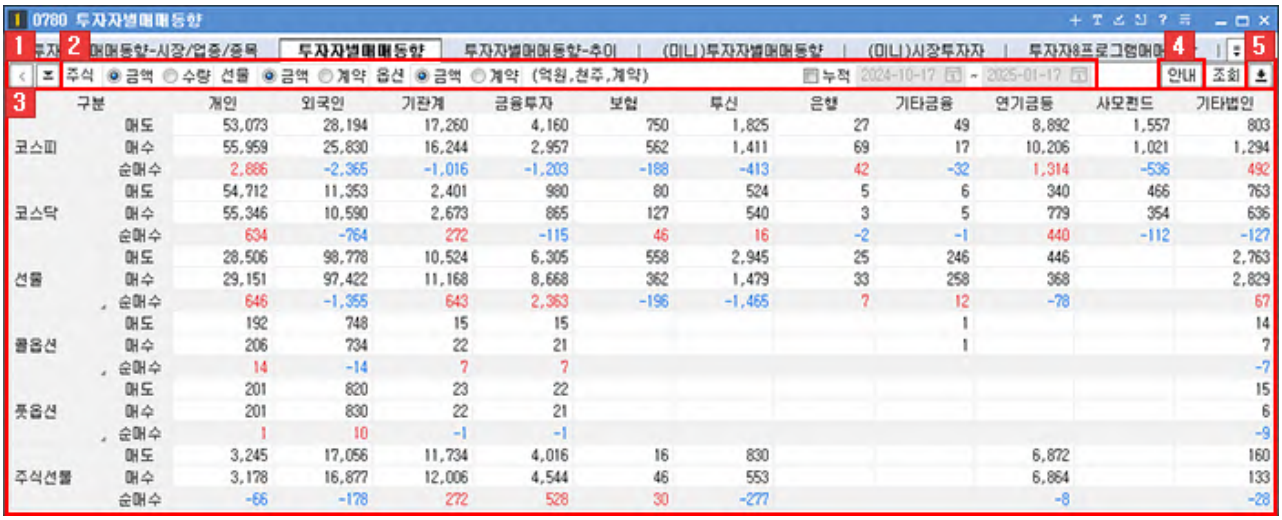

구분		개인	외국인	기관계	금융투자	보험	투신	은행	기타금융	연기금등	사모펀드	기타법인
코스피	매도	53,073	28,194	17,260	4,160	750	1,825	27	49	8,892	1,557	803
	매수	55,959	25,830	16,244	2,957	562	1,411	69	17	10,206	1,021	1,294
	순매수	2,886	-2,365	-1,016	-1,203	-188	-413	42	-32	1,314	-536	492
코스닥	매도	54,712	11,353	2,401	980	80	524	5	6	340	466	763
	매수	55,346	10,590	2,673	865	127	540	3	5	779	354	636
	순매수	634	-764	272	-115	46	16	-2	-1	440	-112	-127
선물	매도	28,506	98,778	10,524	6,305	558	2,945	25	246	446		2,763
	매수	29,151	97,422	11,168	8,668	362	1,479	33	258	368		2,829
	순매수	646	-1,355	643	2,363	-196	-1,465	7	12	-78		67
콜옵션	매도	192	748	15	15				1			14
	매수	206	734	22	21				1			7
	순매수	14	-14	7	7							-7
풋옵션	매도	201	820	23	22							15
	매수	201	830	22	21							6
	순매수	1	10	-1	-1							-9
주식선물	매도	3,245	17,056	11,734	4,016	16	830			6,872		160
	매수	3,178	16,877	12,006	4,544	46	553			6,864		133
	순매수	-66	-178	272	528	30	-277			-8		-28

1 버튼을 클릭하면 화면 사이즈를 조정할 수 있습니다.

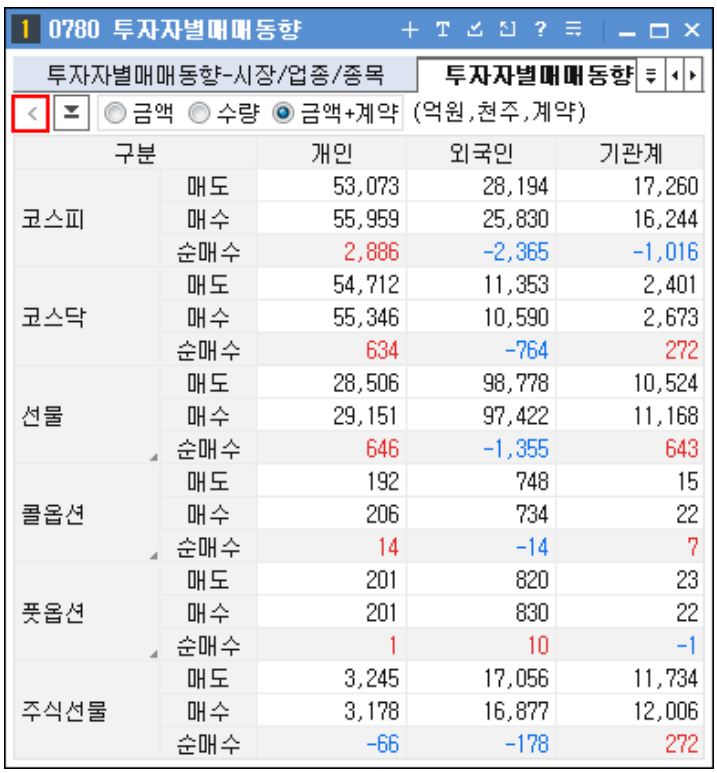

구분		개인	외국인	기관계
코스피	매도	53,073	28,194	17,260
	매수	55,959	25,830	16,244
	순매수	2,886	-2,365	-1,016
코스닥	매도	54,712	11,353	2,401
	매수	55,346	10,590	2,673
	순매수	634	-764	272
선물	매도	28,506	98,778	10,524
	매수	29,151	97,422	11,168
	순매수	646	-1,355	643
콜옵션	매도	192	748	15
	매수	206	734	22
	순매수	14	-14	7
풋옵션	매도	201	820	23
	매수	201	830	22
	순매수	1	10	-1
주식선물	매도	3,245	17,056	11,734
	매수	3,178	16,877	12,006
	순매수	-66	-178	272



Copyright 2021 KB Securities Co., Ltd. All Rights Reserved.
본 문서의 내용은 제도변경 또는 성능개선, 화면변경 등의 사유로 사전 예고없이 변경될 수 있습니다.
또한 원본 또는 최종본임을 보장할 수 없으며, 문서의 내용에 대한 법적인 책임을 지지 않습니다.

2 조회항목과 조건을 지정합니다.

주식 ◉금액 ○수량 선물 ◉금액 ○계약 옵션 ◉금액 ○계약 (억원,천주,계약) ☐누적 2024-10-17 ~ 2025-01-17

▸ [누적] 항목을 선택하면 선택한 기간의 누적데이터를 조회할 수 있습니다.

3 주요 투자자들의 매매동향을 조회할 수 있습니다.

▸ ◢ 버튼을 클릭하면 조회항목을 변경할 수 있습니다.



※ 미니선물옵션은 선물옵션거래의 거래규모를 1/5로 줄인 선물시장을 말합니다.

Copyright 2021 KB Securities Co., Ltd. All Rights Reserved.
본 문서의 내용은 제도변경 또는 성능개선, 화면변경 등의 사유로 사전 예고없이 변경될 수 있습니다.
또한 원본 또는 최종본임을 보장할 수 없으며, 문서의 내용에 대한 법적인 책임을 지지 않습니다.

4 [안내] 버튼을 클릭하면 [투자자 분류안내] 창이 팝업됩니다.

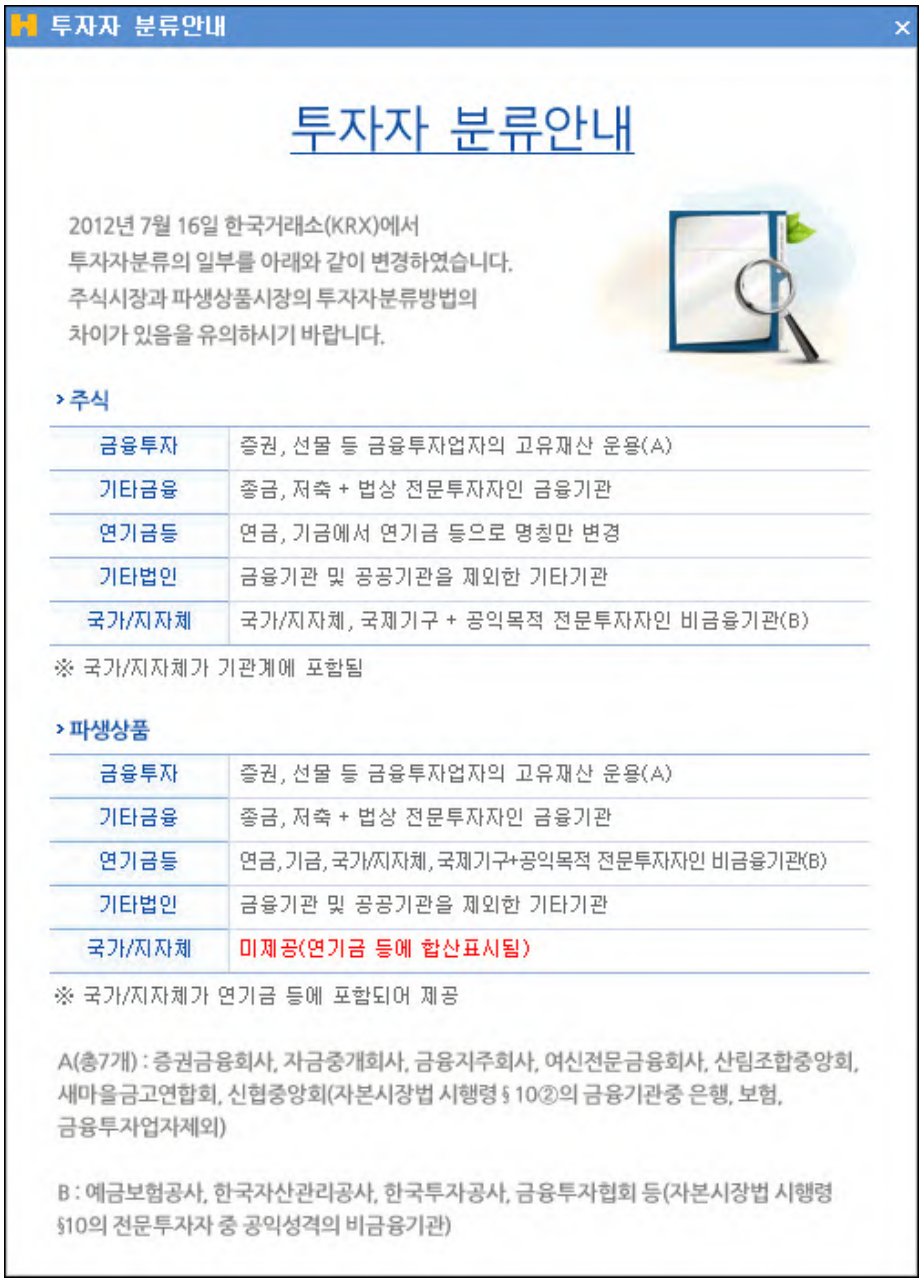

투자자 분류안내

투자자 분류안내

2012년 7월 16일 한국거래소(KRX)에서
투자자분류의 일부를 아래와 같이 변경하였습니다.
주식시장과 파생상품시장의 투자자분류방법의
차이가 있음을 유의하시기 바랍니다.

› 주식

금융투자	증권, 선물 등 금융투자업자의 고유재산 운용(A)
기타금융	종금, 저축 + 법상 전문투자자인 금융기관
연기금등	연금, 기금에서 연기금 등으로 명칭만 변경
기타법인	금융기관 및 공공기관을 제외한 기타기관
국가/지자체	국가/지자체, 국제기구 + 공익목적 전문투자자인 비금융기관(B)

※ 국가/지자체가 기관계에 포함됨

› 파생상품

금융투자	증권, 선물 등 금융투자업자의 고유재산 운용(A)
기타금융	종금, 저축 + 법상 전문투자자인 금융기관
연기금등	연금, 기금, 국가/지자체, 국제기구+공익목적 전문투자자인 비금융기관(B)
기타법인	금융기관 및 공공기관을 제외한 기타기관
국가/지자체	미제공(연기금 등에 합산표시됨)

※ 국가/지자체가 연기금 등에 포함되어 제공

A(총7개) : 증권금융회사, 자금중개회사, 금융지주회사, 여신전문금융회사, 산림조합중앙회, 새마을금고연합회, 신협중앙회(자본시장법 시행령 § 10②의 금융기관중 은행, 보험, 금융투자업자제외)

B : 예금보험공사, 한국자산관리공사, 한국투자공사, 금융투자협회 등(자본시장법 시행령 §10의 전문투자자 중 공익성격의 비금융기관)

Copyright 2021 KB Securities Co., Ltd. All Rights Reserved.
본 문서의 내용은 제도변경 또는 성능개선, 화면변경 등의 사유로 사전 예고없이 변경될 수 있습니다.
또한 원본 또는 최종본임을 보장할 수 없으며, 문서의 내용에 대한 법적인 책임을 지지 않습니다.

5 버튼 클릭하면 하단에 매매동향 추이 및 차트가 제공합니다.



Copyright 2021 KB Securities Co., Ltd. All Rights Reserved.
본 문서의 내용은 제도변경 또는 성능개선, 화면변경 등의 사유로 사전 예고없이 변경될 수 있습니다.
또한 원본 또는 최종본임을 보장할 수 없으며, 문서의 내용에 대한 법적인 책임을 지지 않습니다.

[0781] (미니)투자자별매매동향

미니투자자별 매매동향은 시장에 영향력을 행사하는 주요 투자자들의 매매동향을 쉽게 파악할 수 있는 화면입니다.



1 조회를 원하는 조건을 선택합니다.

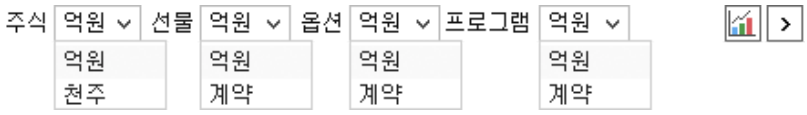

- 버튼을 클릭하면 주요 투자자들의 매매동향을 차트로 조회할 수 있습니다.

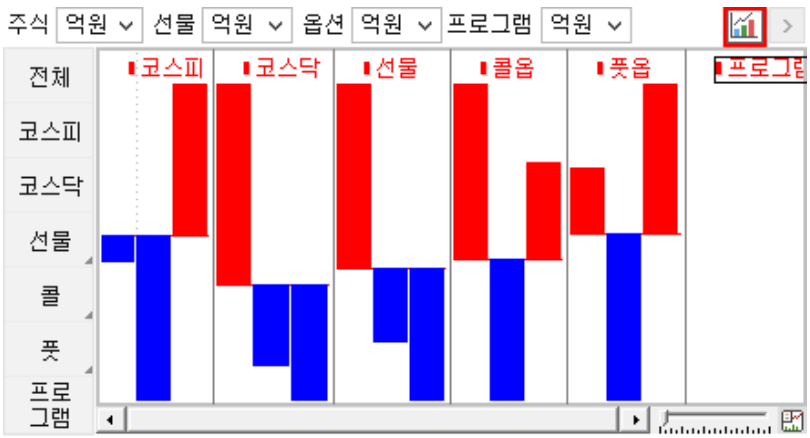

- 버튼을 클릭하면 우측영역 펼침 기능이 제공됩니다.

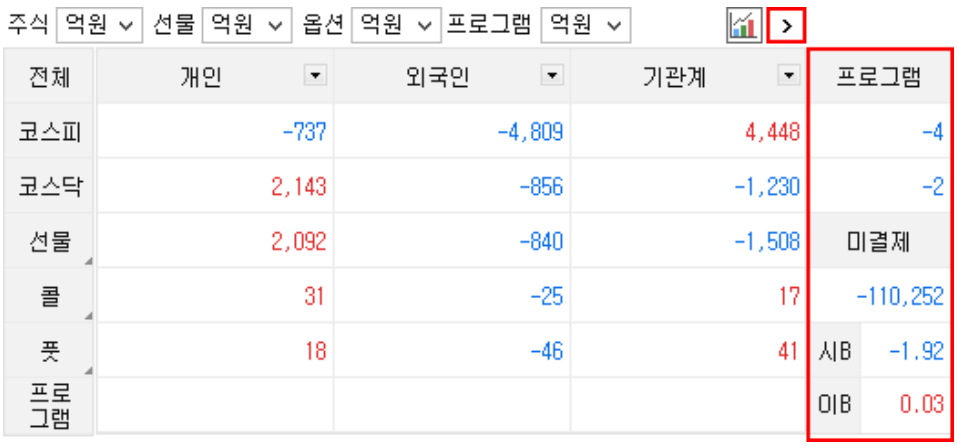

Copyright 2021 KB Securities Co., Ltd. All Rights Reserved.
본 문서의 내용은 제도변경 또는 성능개선, 화면변경 등의 사유로 사전 예고없이 변경될 수 있습니다.
또한 원본 또는 최종본임을 보장할 수 없으며, 문서의 내용에 대한 법적인 책임을 지지 않습니다.

2 투자자별 매매동향을 확인할 수 있습니다.

- ◢ 표시가 있는 '선물, 콜, 풋' 버튼을 클릭하면 미니선물옵션으로 변경할 수 있습니다.
  ※ 미니선물옵션은 선물옵션거래의 거래규모를 1/5로 줄인 선물시장
- 버튼을 클릭하여 투자자를 변경할 수 있습니다.

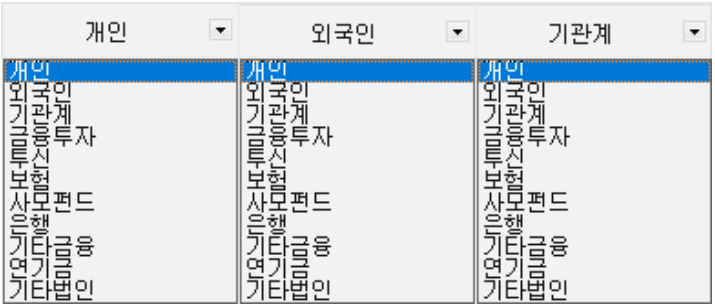

Copyright 2021 KB Securities Co., Ltd. All Rights Reserved.
본 문서의 내용은 제도변경 또는 성능개선, 화면변경 등의 사유로 사전 예고없이 변경될 수 있습니다.
또한 원본 또는 최종본임을 보장할 수 없으며, 문서의 내용에 대한 법적인 책임을 지지 않습니다.

[0782] 투자자별매매동향-시장/업종/종목

투자자별매매동향은 시장/업종/종목에 영향력을 행사하는 주요 투자자들의 매매동향을 쉽게 파악할 수 있는 화면입니다.

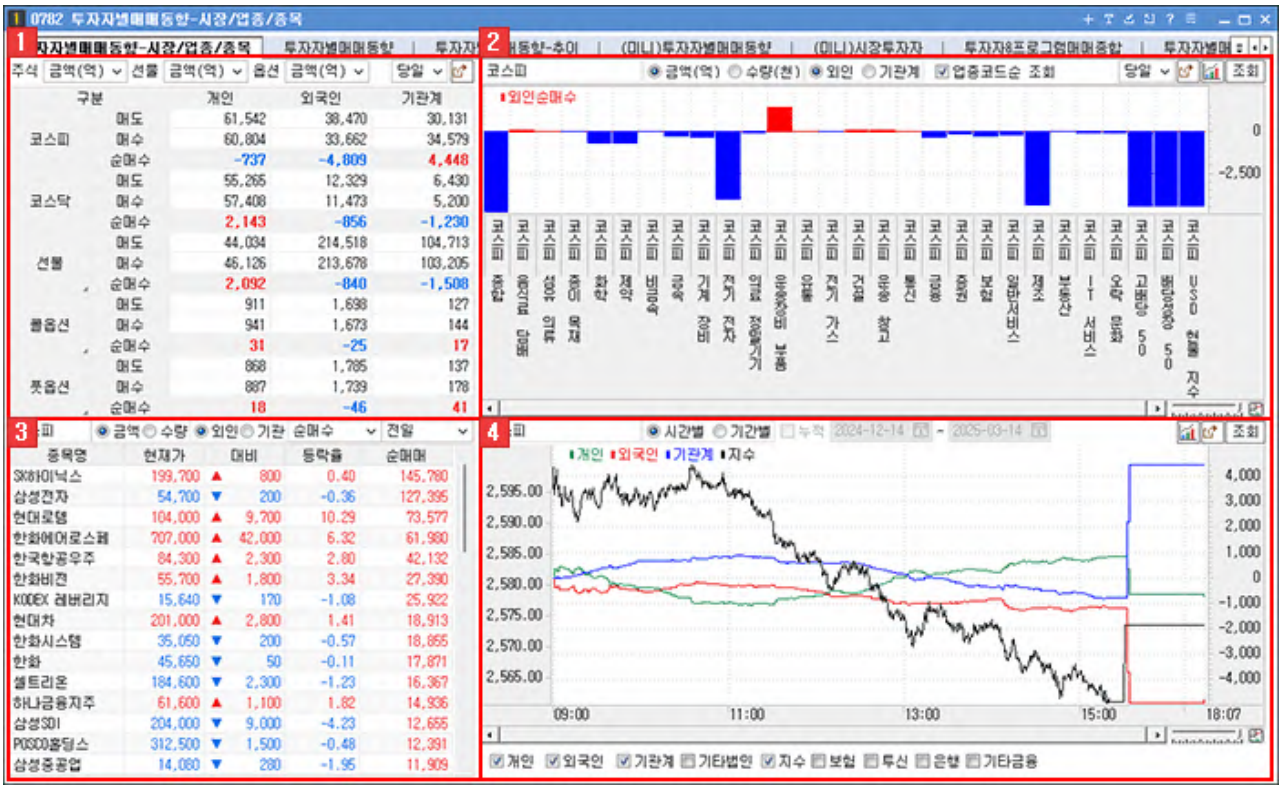

1 매매동향영역

[주식][선물][옵션]의 수량/금액별 조건에 대한 주요 투자자들의 매매동향을 조회할 수 있습니다.



- 버튼을 클릭하면 [0780] 투자자별매매동향 화면이 실행됩니다.
- ◢ 표시가 있는 [선물] [콜옵션] [풋옵션] 버튼을 클릭하면 미니선물옵션으로 변경할 수 있습니다.



※ 미니선물옵션은 선물옵션거래의 거래규모를 1/5로 줄인 선물시장

2 업종차트영역

해당 시장의 업종별 금액/수량에 대한 외인/기관 거래량 차트를 제공합니다.

Copyright 2021 KB Securities Co., Ltd. All Rights Reserved.
본 문서의 내용은 제도변경 또는 성능개선, 화면변경 등의 사유로 사전 예고없이 변경될 수 있습니다.
또한 원본 또는 최종본임을 보장할 수 없으며, 문서의 내용에 대한 법적인 책임을 지지 않습니다.



- 버튼을 클릭하면 [0789] 투자자별매매동향-업종별 화면이 실행됩니다.
- 버튼을 클릭하면 투자자별 매매동향을 데이터와 차트로 변경하여 확인할 수 있습니다.

3 시장 업목별 추이 영역

해당 시장에 대한 업종별 금액/수량에 대한 외인/기관의 전일대비 현재가, 등락율, 순매매 상위 순으로 제공됩니다.

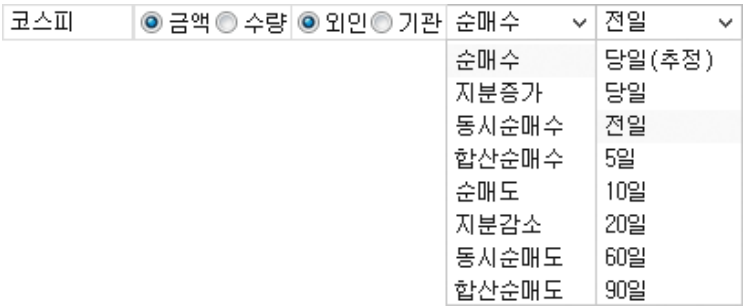

4 업종별 추이 영역

해당 업종에 대한 기간별 추이를 제공합니다.

- 버튼을 클릭하면 투자자별 매매동향 추이를 데이터와 차트로 변경하여 확인할 수 있습니다.
- 버튼을 클릭하면 [0783] 투자자별매매동향-추이 화면이 실행됩니다.

Copyright 2021 KB Securities Co., Ltd. All Rights Reserved.
본 문서의 내용은 제도변경 또는 성능개선, 화면변경 등의 사유로 사전 예고없이 변경될 수 있습니다.
또한 원본 또는 최종본임을 보장할 수 없으며, 문서의 내용에 대한 법적인 책임을 지지 않습니다.

[0783] 투자자별매매동향-추이

선택한 시장/업종에 대한 당일 투자자별 매매 동향을 시간별로 조회할 수 있는 화면입니다.



	개인	외국인	기관계	금융투자	보험	투신	은행	기타금융	연기금등	사모펀드	기타법인
매 도	44,034	214,518	104,713	70,560	6,967	22,603	462	447	3,673		3,442
매 수	46,126	213,678	103,205	71,866	7,046	20,094	453	179	3,567		3,698
순매수	2,092	-840	-1,508	1,306	79	-2,509	-8	-268	-106		255
16:17:30	2,092	-840	-1,508	1,306	79	-2,509	-8	-268	-106		255
16:17:00	2,092	-840	-1,508	1,306	79	-2,509	-8	-268	-106		255
16:00:00	2,092	-784	-1,566	1,254	79	-2,513	-8	-271	-106		258
15:59:30	2,092	-784	-1,566	1,254	79	-2,513	-8	-271	-106		258
15:59:00	2,092	-784	-1,566	1,254	79	-2,513	-8	-271	-106		258
15:58:30	2,092	-784	-1,566	1,254	79	-2,513	-8	-271	-106		258
15:58:00	2,092	-784	-1,566	1,254	79	-2,513	-8	-271	-106		258
15:57:30	2,092	-784	-1,566	1,254	79	-2,513	-8	-271	-106		258
15:57:00	2,092	-784	-1,566	1,254	79	-2,513	-8	-271	-106		258
15:56:30	2,092	-784	-1,566	1,254	79	-2,513	-8	-271	-106		258
15:56:00	2,092	-784	-1,566	1,254	79	-2,513	-8	-271	-106		258
15:55:30	2,092	-784	-1,566	1,254	79	-2,513	-8	-271	-106		258
15:55:00	2,092	-784	-1,566	1,254	79	-2,513	-8	-271	-106		258
15:54:30	2,092	-784	-1,566	1,254	79	-2,513	-8	-271	-106		258
15:54:00	2,092	-784	-1,566	1,254	79	-2,513	-8	-271	-106		258

1 조회시장과 조회조건, 조회기간을 지정합니다.



2 선택한 조건에 따른 당일 투자자별 매매동향 데이터가 제공됩니다.

- 버튼을 클릭하면 당일 투자자별 시간대별 매매동향 차트가 제공됩니다.



	개인	외국인	기관계	금융투자	보험	투신	은행	기타금융	연기금등	사모펀드	기타법인
매 도	61,542	38,470	30,131	10,930	743	2,998	20	28	13,275	2,138	786
매 수	60,804	33,662	34,579	13,868	1,214	4,471	47	137	12,809	2,032	1,879
순매수	-737	-4,809	4,448	2,938	471	1,473	27	109	-466	-105	1,094

Copyright 2021 KB Securities Co., Ltd. All Rights Reserved.
본 문서의 내용은 제도변경 또는 성능개선, 화면변경 등의 사유로 사전 예고없이 변경될 수 있습니다.
또한 원본 또는 최종본임을 보장할 수 없으며, 문서의 내용에 대한 법적인 책임을 지지 않습니다.

[0784] 투자자별매매동향-시간별(복수)

선택한 시장/업종에 대한 당일 투자자들의 매매 동향을 시간별로 조회할 수 있는 화면입니다.



1 조회를 원하는 시장/업종과 조건을 선택합니다.

- 버튼을 클릭하면 [지수/업종조회기] 창이 팝업됩니다.

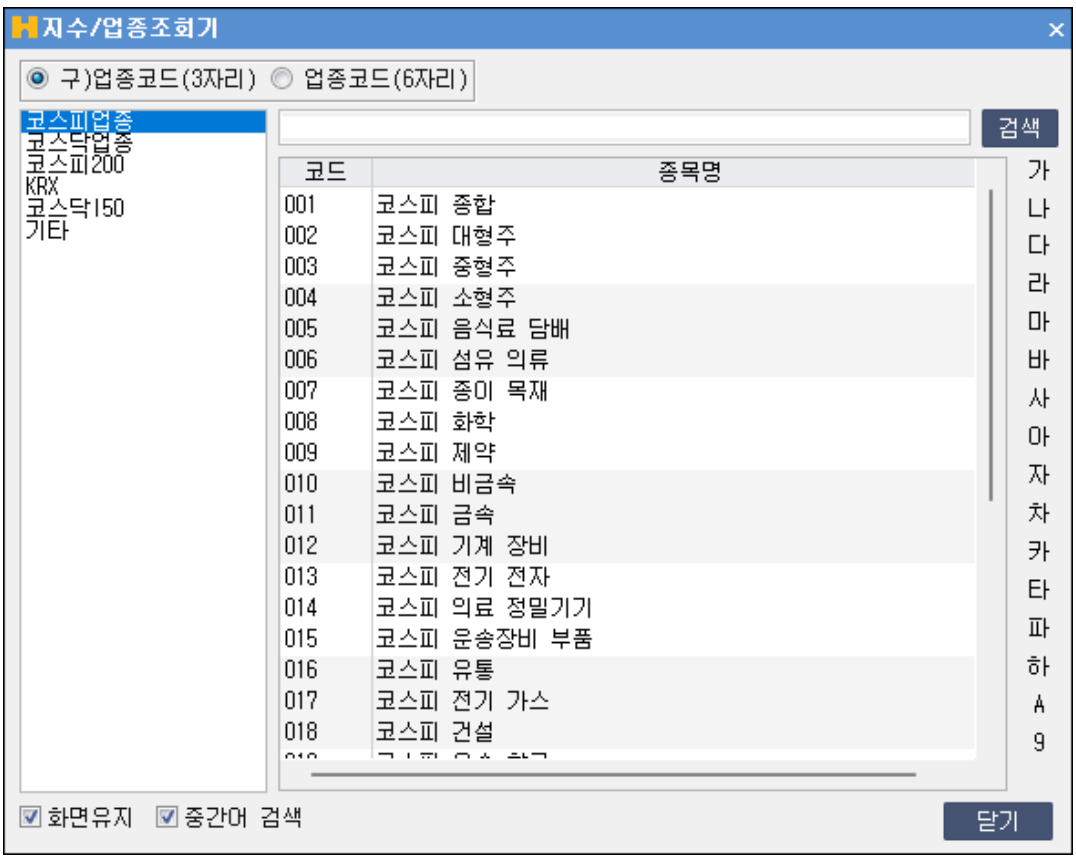

- [선물] [콜옵션] [풋옵션]을 선택하면 우측의 [미니] 항목이 활성화 되어 미니선물/옵션 을 선택할 수 있습니다.
  ※ 미니선물옵션은 선물옵션거래의 거래규모를 1/5로 줄인 선물시장
- [지수] 항목을 선택하면 하단 차트에 지수추이가 추가로 제공됩니다.

2 선택한 투자자들의 매매동향 데이터 및 차트가 제공됩니다.

Copyright 2021 KB Securities Co., Ltd. All Rights Reserved.
본 문서의 내용은 제도변경 또는 성능개선, 화면변경 등의 사유로 사전 예고없이 변경될 수 있습니다.
또한 원본 또는 최종본임을 보장할 수 없으며, 문서의 내용에 대한 법적인 책임을 지지 않습니다.

[0785] 투자자별매매동향-시간별(개별)

선택한 시장/업종에 대한 당일 개별 투자자의 매매 동향을 시간별로 조회할 수 있는 화면입니다.

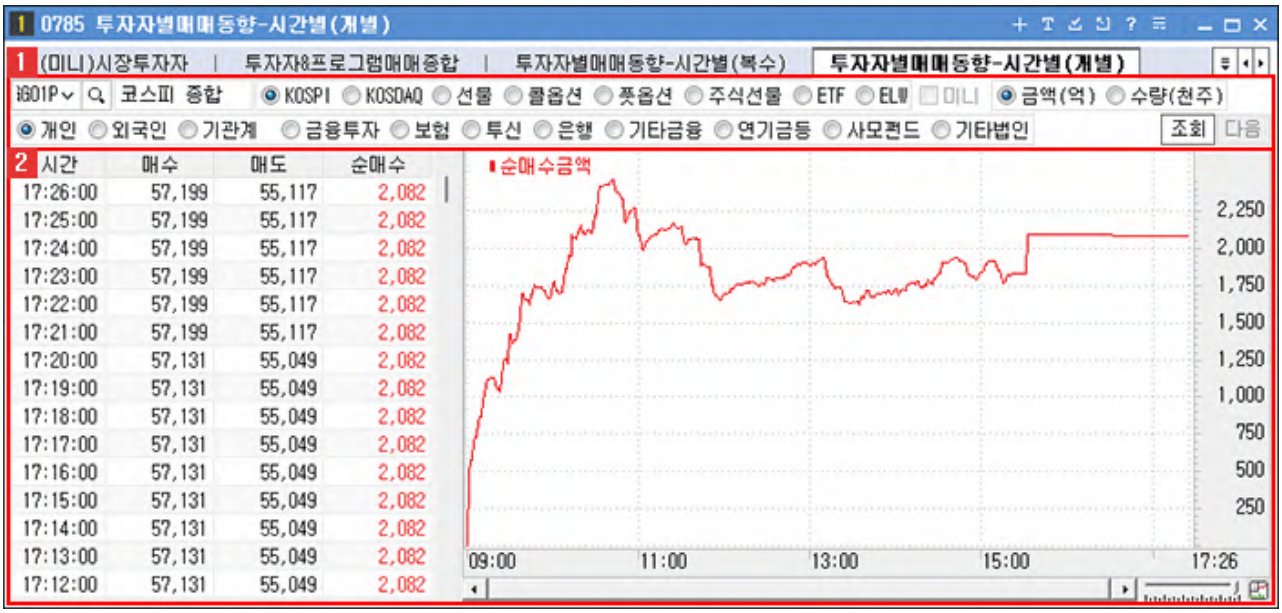

1 조회를 원하는 시장/업종과 조건을 선택합니다.

- 버튼을 클릭하면 [지수/업종조회기] 창이 팝업됩니다.

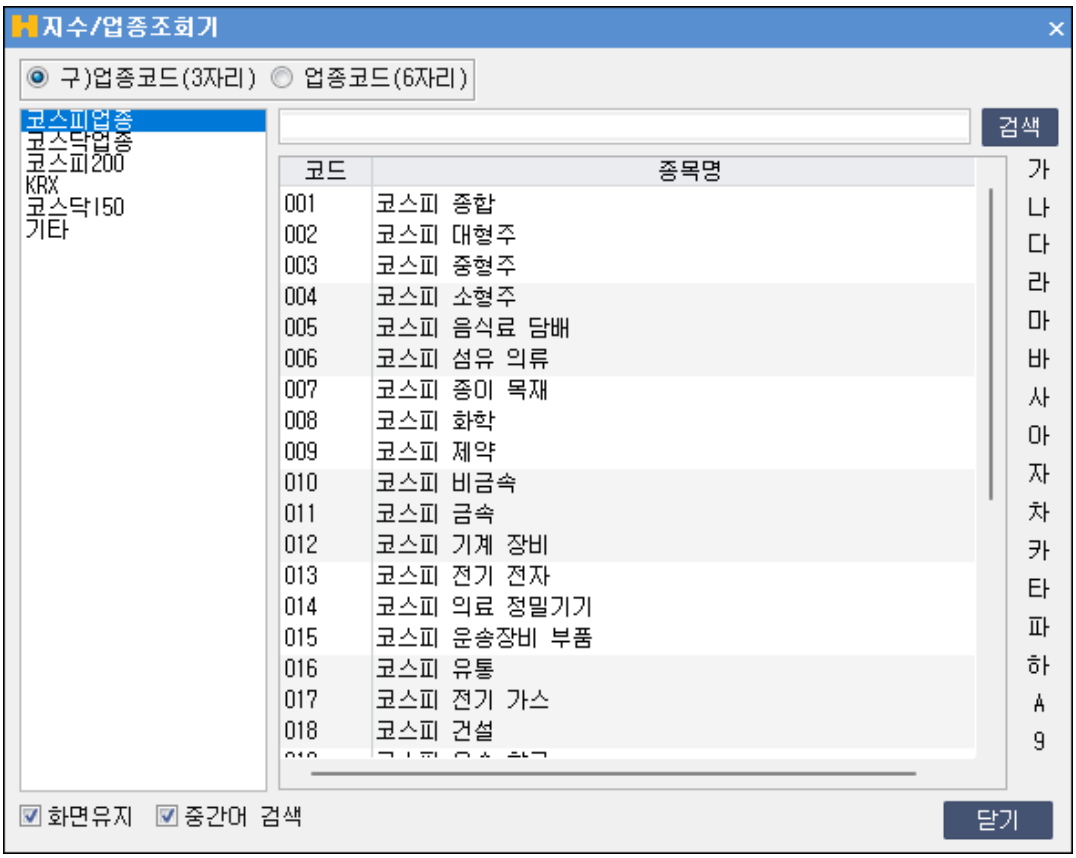

- [선물] [콜옵션] [풋옵션]을 선택하면 우측의 [미니] 항목이 활성화 되어 미니선물/옵션 을 선택할 수 있습니다.

※ 미니선물옵션은 선물옵션거래의 거래규모를 1/5로 줄인 선물시장

Copyright 2021 KB Securities Co., Ltd. All Rights Reserved.
본 문서의 내용은 제도변경 또는 성능개선, 화면변경 등의 사유로 사전 예고없이 변경될 수 있습니다.
또한 원본 또는 최종본임을 보장할 수 없으며, 문서의 내용에 대한 법적인 책임을 지지 않습니다.

2 시간대별 개별 투자자 매매동향 데이터 및 차트가 제공됩니다.

Copyright 2021 KB Securities Co., Ltd. All Rights Reserved.
본 문서의 내용은 제도변경 또는 성능개선, 화면변경 등의 사유로 사전 예고없이 변경될 수 있습니다.
또한 원본 또는 최종본임을 보장할 수 없으며, 문서의 내용에 대한 법적인 책임을 지지 않습니다.

[0788] 투자자&프로그램매매종합

투자자매매동향, 프로그램매매동향을 한 화면에 볼 수 있는 종합화면으로 일자/시간대별 추이를 데이터 및 차트화면으로 구분하여 확인할 수 있습니다.

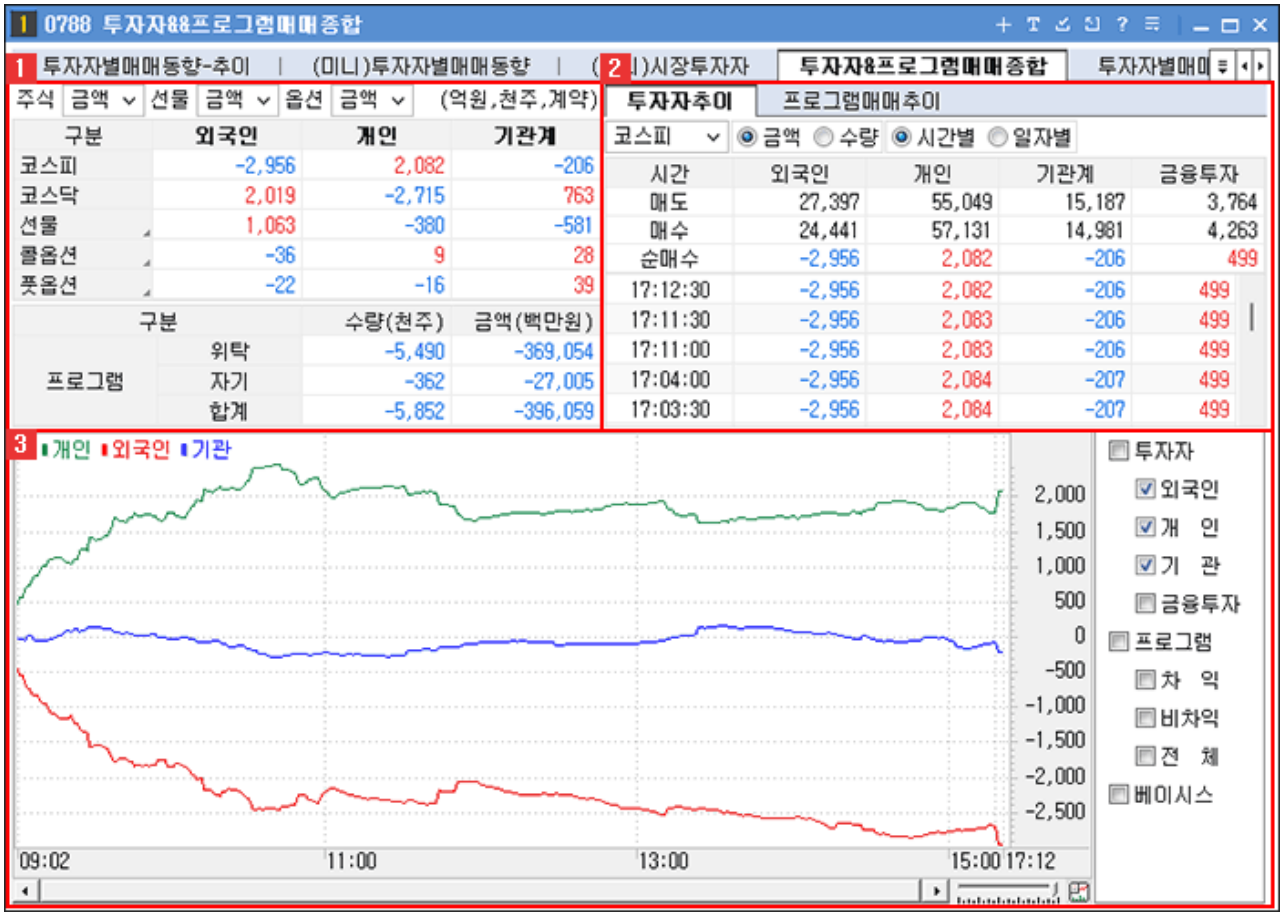

1 투자자와 프로그램의 매매동향을 확인할 수 있습니다.

- 조회 단위를 선택할 수 있습니다.

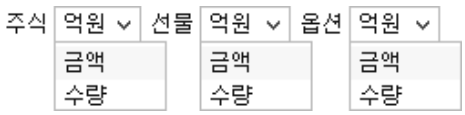

- ◢ 표시가 있는 [선물] [콜옵션] [풋옵션] 버튼을 클릭하면 미니선물옵션으로 변경할 수 있습니다.

※ 미니선물옵션은 선물옵션거래의 거래규모를 1/5로 줄인 선물시장

2 [투자자추이]와 [프로그램매매추이]를 확인할 수 있습니다.

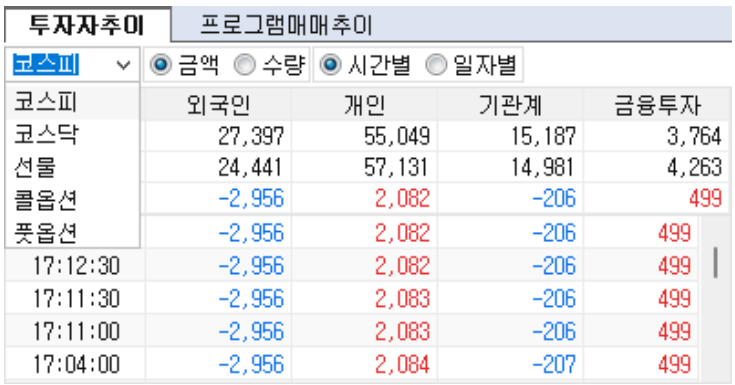

Copyright 2021 KB Securities Co., Ltd. All Rights Reserved.
본 문서의 내용은 제도변경 또는 성능개선, 화면변경 등의 사유로 사전 예고없이 변경될 수 있습니다.
또한 원본 또는 최종본임을 보장할 수 없으며, 문서의 내용에 대한 법적인 책임을 지지 않습니다.



코스피	전체	차익	비차익
코스닥	-396,059	-18,450	-377,610
17:15:16	-396,059	-18,450	-377,610
17:10:57	-396,059	-18,450	-377,610
17:10:41	-396,060	-18,450	-377,610
17:05:52	-396,072	-18,450	-377,622
17:05:36	-396,072	-18,450	-377,622
17:05:21	-396,072	-18,450	-377,622
17:00:47	-396,072	-18,450	-377,622

3 조회를 원하는 차트의 항목을 선택하면 해당 [투자자] [프로그램] [베이시스] 매매추이에 대한 차트가 제공됩니다.

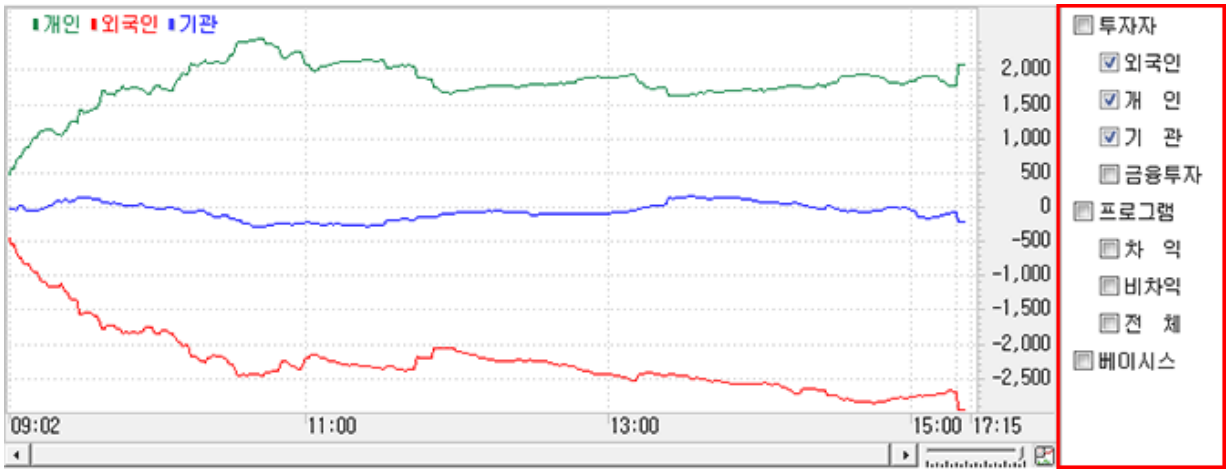

Copyright 2021 KB Securities Co., Ltd. All Rights Reserved.
본 문서의 내용은 제도변경 또는 성능개선, 화면변경 등의 사유로 사전 예고없이 변경될 수 있습니다.
또한 원본 또는 최종본임을 보장할 수 없으며, 문서의 내용에 대한 법적인 책임을 지지 않습니다.

[0789] 투자자별매매동향-업종별

선택한 시장 대한 투자자별 매매 동향을 업종별로 조회할 수 있는 화면입니다.

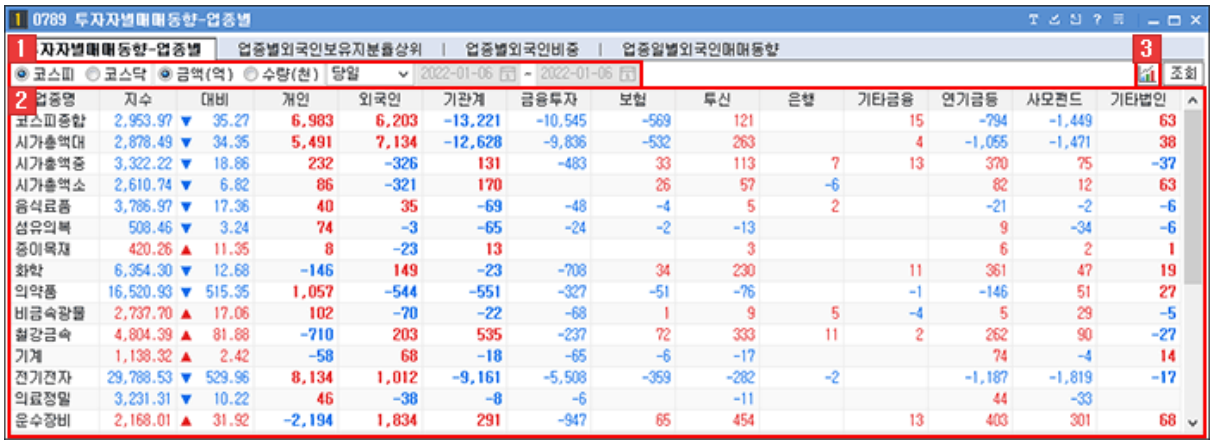

1 조회를 원하는 시장과 조건, 기간을 선택합니다.

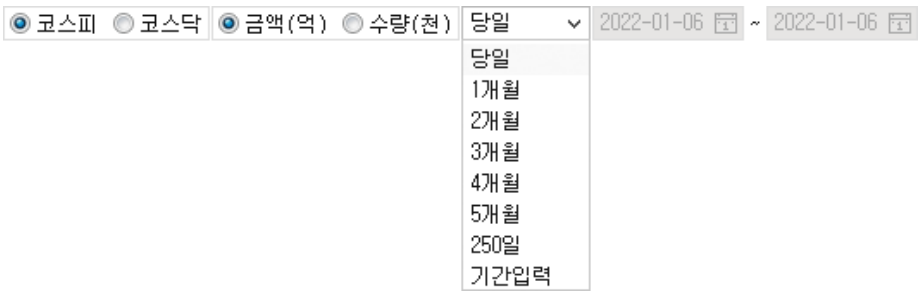

2 선택한 조건에 따른 투자자별 매매동향 데이터가 제공됩니다.

- 마우스 오른쪽 버튼을 클릭하면 추가 기능을 이용할 수 있습니다.
  마우스 우측 버튼 공통기능 상세보기

3 버튼을 클릭하면 업종별 투자자별 매매동향 차트가 제공됩니다.

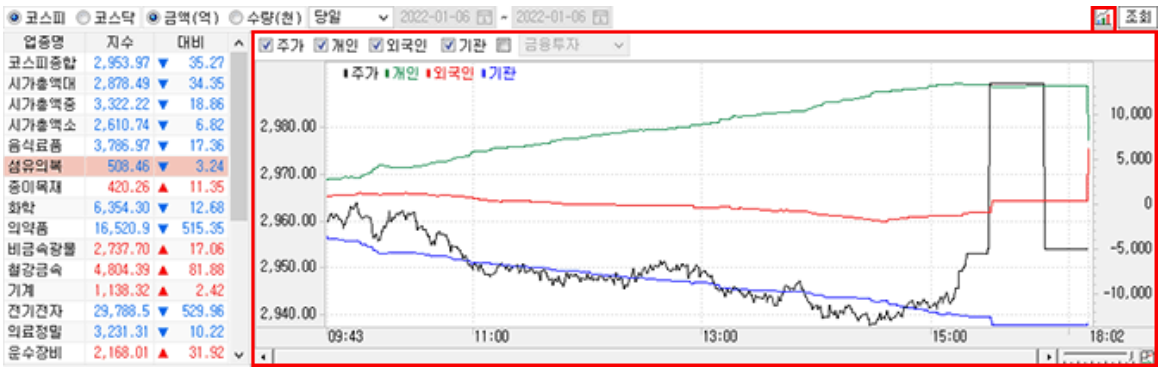

마우스 우측 버튼 공통기능 상세보기

Copyright 2021 KB Securities Co., Ltd. All Rights Reserved.
본 문서의 내용은 제도변경 또는 성능개선, 화면변경 등의 사유로 사전 예고없이 변경될 수 있습니다.
또한 원본 또는 최종본임을 보장할 수 없으며, 문서의 내용에 대한 법적인 책임을 지지 않습니다.

화면에서 마우스 우측 버튼을 클릭하면 공통기능 사용이 가능합니다.

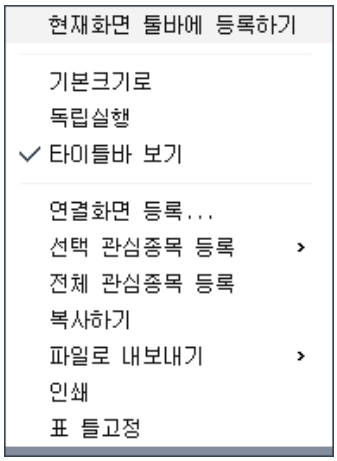

기능설명	
현재화면 툴바에 등록하기	현재 화면을 메인화면 상단에 위치한 툴바에 등록됩니다.
기본크기로	현재 화면의 크기를 기본크기로 되돌립니다.
독립실행	메인화면 창 밖으로 독립적인 이동이 가능합니다.
타이틀바 보기	해당 화면 상단의 타이틀바 보기/숨기기 기능이 가능합니다.
연결화면 등록...	연결화면 등록시 마우스 오른쪽 버튼을 클릭한 활성창에 연결화면이 등록됩니다.
관심종목 등록...	조회한 종목을 관심종목으로 간편하게 등록할 수 있습니다. 자세한 설정방법은 [0130] 관심종목을 이용해 주시기 바랍니다.
복사하기	출력된 데이터를 복사하는 기능입니다.
파일로 내보내기	출력된 데이터를 엑셀, 엑셀(색상 그대로 반영) , CSV, HTML, TXT 으로 내보냅니다.
인쇄	현재 화면의 인쇄 기능을 제공합니다.
표 틀고정	고정/해지 할 틀을 선택한 후 마우스 오른쪽 버튼을 누르고 틀 고정/해지를 선택하면 해당 틀 위치에서 고정/해지가 됩니다.
	컬럼크기를 조정했을 경우 기본 상태로 초기화 처리됩니다.

Copyright 2021 KB Securities Co., Ltd. All Rights Reserved.
본 문서의 내용은 제도변경 또는 성능개선, 화면변경 등의 사유로 사전 예고없이 변경될 수 있습니다.
또한 원본 또는 최종본임을 보장할 수 없으며, 문서의 내용에 대한 법적인 책임을 지지 않습니다.

컬럼크기 초기화	

Copyright 2021 KB Securities Co., Ltd. All Rights Reserved.
본 문서의 내용은 제도변경 또는 성능개선, 화면변경 등의 사유로 사전 예고없이 변경될 수 있습니다.
또한 원본 또는 최종본임을 보장할 수 없으며, 문서의 내용에 대한 법적인 책임을 지지 않습니다.

[0801] 공모주청약 종합

유상 권리에 대한 청약 신청 및 취소를 할 수 있는 화면입니다.



1 청약종목선택



1. 조회 기준일을 지정합니다.
2. 공모주 정보를 확인할 수 있습니다.
   공모를 원하는 종목 리스트를 클릭하면 선택이 완료됩니다.
3. [계산기 바로가기]를 클릭하면 [0805] 배정수량 계산기 화면이 팝업됩니다.

Copyright 2021 KB Securities Co., Ltd. All Rights Reserved.
본 문서의 내용은 제도변경 또는 성능개선, 화면변경 등의 사유로 사전 예고없이 변경될 수 있습니다.
또한 원본 또는 최종본임을 보장할 수 없으며, 문서의 내용에 대한 법적인 책임을 지지 않습니다.

2 공모주청약신청



1 청약정보입력

공모주 청약에 대한 정보를 입력합니다.

청약정보입력

청약계좌		****	조회
종목명	42414 케이비제21호기업인수목적주식회사		종목정보
청약방식	일괄청약		
가능금액	6,766원	청약수수료(후불) 0원	유의사항
청약수량	0		청약증거금표
최대청약가능수량			우대확인
투자설명서 교부	투자설명서를 읽고나서 청약하시겠습니까? 아니오, 바로 청약하겠습니다 예, 확인 후 청약하겠습니다(투자설명서 전자문서 교부)		
(선택)관리자사번	검색		

› [종목정보] 버튼을 클릭하면 [공모주식종목정보조회] 창이 팝업됩니다.

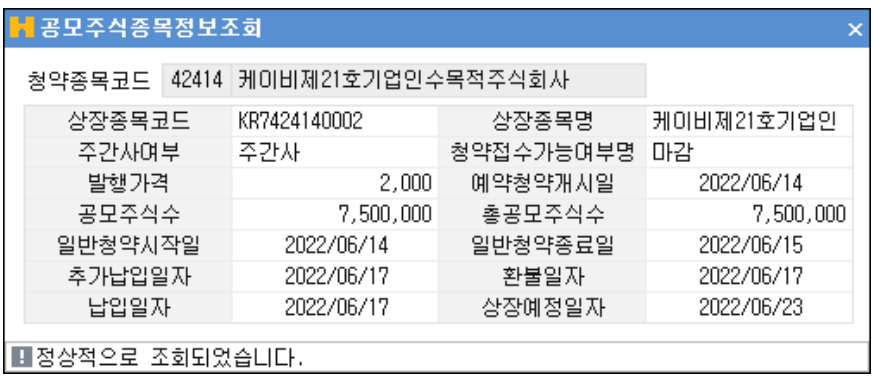

공모주식종목정보조회

청약종목코드 42414 케이비제21호기업인수목적주식회사

상장종목코드	KR7424140002	상장종목명	케이비제21호기업인
주간사여부	주간사	청약접수가능여부명	마감
발행가격	2,000	예약청약개시일	2022/06/14
공모주식수	7,500,000	총공모주식수	7,500,000
일반청약시작일	2022/06/14	일반청약종료일	2022/06/15
추가납입일자	2022/06/17	환불일자	2022/06/17
납입일자	2022/06/17	상장예정일자	2022/06/23

정상적으로 조회되었습니다.

› [유의사항] 버튼을 클릭하면 [청약수수료 유의사항] 창이 팝업됩니다.

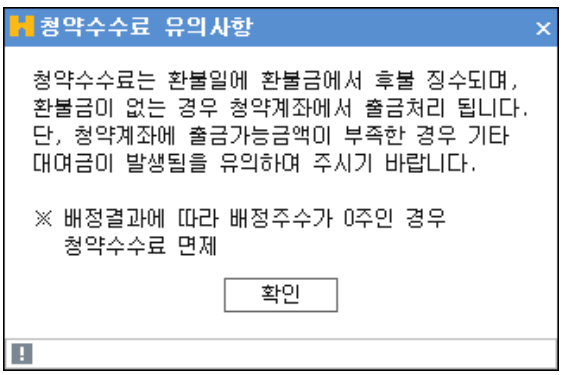

청약수수료 유의사항

청약수수료는 환불일에 환불금에서 후불 징수되며,
환불금이 없는 경우 청약계좌에서 출금처리 됩니다.
단, 청약계좌에 출금가능금액이 부족한 경우 기타
대여금이 발생됨을 유의하여 주시기 바랍니다.

※ 배정결과에 따라 배정주수가 0주인 경우
청약수수료 면제

확인

Copyright 2021 KB Securities Co., Ltd. All Rights Reserved.
본 문서의 내용은 제도변경 또는 성능개선, 화면변경 등의 사유로 사전 예고없이 변경될 수 있습니다.
또한 원본 또는 최종본임을 보장할 수 없으며, 문서의 내용에 대한 법적인 책임을 지지 않습니다.

› [청약증거금표] 버튼을 클릭하면 [청약증거금조회] 창이 팝업됩니다.



› [우대확인] 버튼을 클릭하면 [0818] 청약우대확인 화면이 팝업됩니다.

› [검색] 버튼을 클릭하면 [권유자검색] 창이 팝업됩니다.

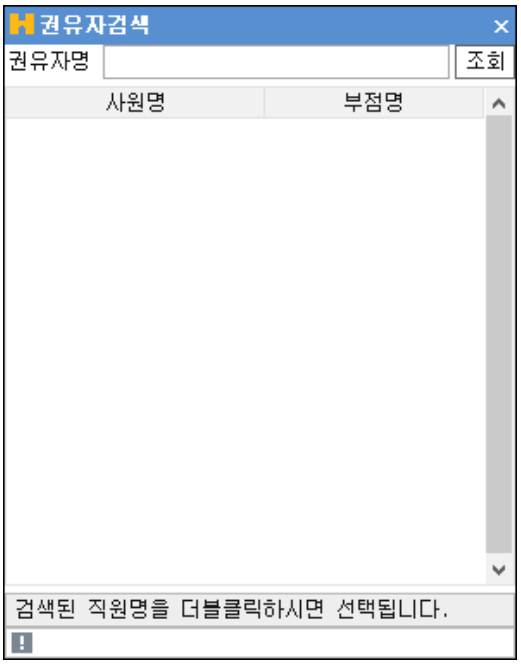

2 환불금 은행이체/입고계좌신청

Copyright 2021 KB Securities Co., Ltd. All Rights Reserved.
본 문서의 내용은 제도변경 또는 성능개선, 화면변경 등의 사유로 사전 예고없이 변경될 수 있습니다.
또한 원본 또는 최종본임을 보장할 수 없으며, 문서의 내용에 대한 법적인 책임을 지지 않습니다.

A 환불정보 입력

› **환불금은행이체/입고계좌신청**

미신청시 청약계좌로 입금고 됩니다.

환불정보입력 | 배정주식입고계좌지정

환불금은행이체	◉ 신청 ○ 미신청 유의사항 * 환불금은행이체 신청 시 이체수수료 무료입니다.
입금금융기관	선택 약정등록계좌 자주사용 최근계좌
입금계좌번호	숫자만 입력하세요 조회
계좌명입력	계좌명을 입력해주세요 * 조회된 계좌명과 동일하게 입력해주세요

→ [유의사항] 버튼을 클릭하면 [환불금이체 신청 유의사항] 창이 팝업됩니다.

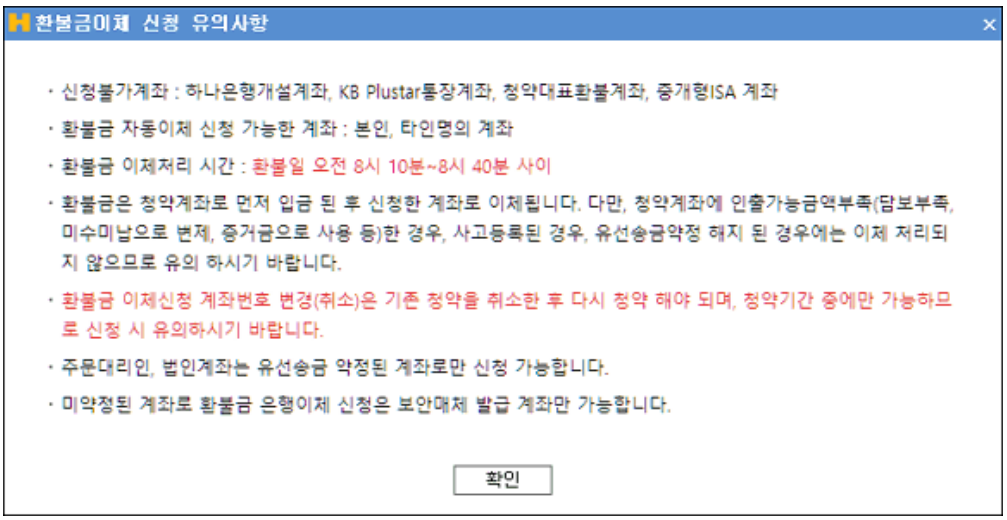

→ [약정등록계좌] [자주사용] [최근계좌] 버튼을 클릭하여 환불 계좌를 편리하게 선택할 수 있습니다.

B 배정주식입고 계좌지정

› **환불금은행이체/입고계좌신청**

미신청시 청약계좌로 입금고 됩니다.

환불정보입력 | **배정주식입고계좌지정**

주식입고계좌지정	◉ 신청 ○ 미신청 유의사항
입고금융기관	KB증권
입고계좌번호	숫자만 입력하세요 조회
입고계좌명입력	계좌명을 입력해주세요 * 조회된 계좌명과 동일하게 입력해주세요
양도여부	○ 양도(유상)거래 ○ 미양도 유의사항

Copyright 2021 KB Securities Co., Ltd. All Rights Reserved.
본 문서의 내용은 제도변경 또는 성능개선, 화면변경 등의 사유로 사전 예고없이 변경될 수 있습니다.
또한 원본 또는 최종본임을 보장할 수 없으며, 문서의 내용에 대한 법적인 책임을 지지 않습니다.

→ [주식입고계좌지정] 항목의 [유의사항] 버튼을 클릭하면 [입고계좌지정 서비스 신청 유의사항] 창이 팝업됩니다.

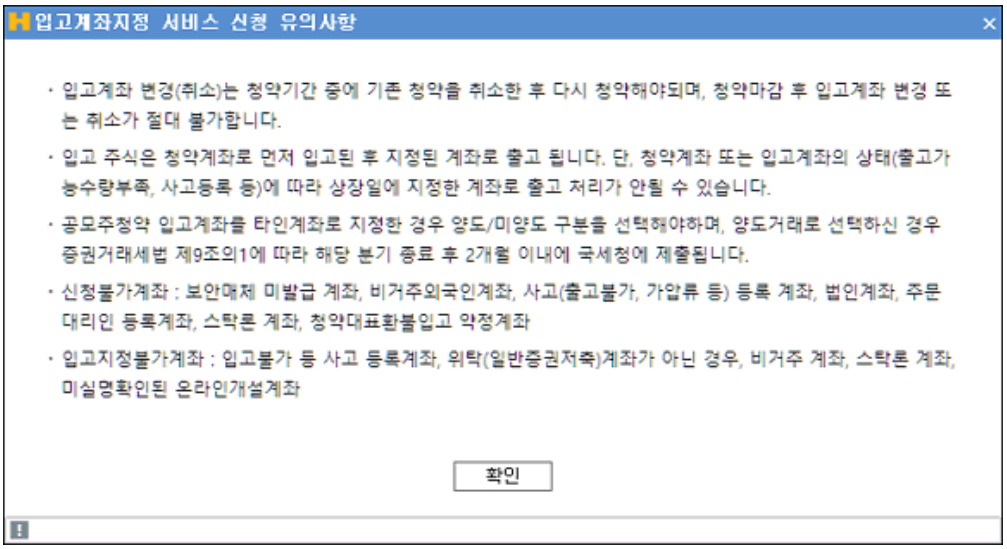

→ [양도여부] 항목의 [유의사항] 버튼을 클릭하면 [유의사항] 창이 팝업됩니다.

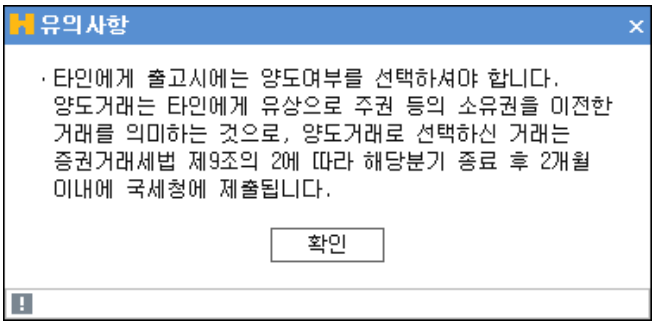

3 [청약정보입력]과 [환불금 은행이체/입고계좌신청]을 모두 확인하고, [청약신청] 버튼을 클릭하면 공모주 청약이 완료 됩니다.

3 연관화면 탭

1 유의사항

공모주 청약 신청 및 취소에 대한 유의사항을 안내합니다.

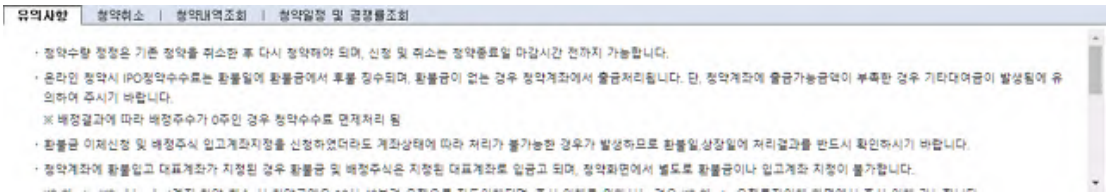

2 청약취소

공모주 청약 신청내역을 확인하고 취소영역에서 취소 버튼을 클릭하면 공모주 청약 취소가 완료됩니다.



3 청약내역조회

사용자가 신청한 공모주 청약내역이 청약일자별로 조회가 가능합니다.

Copyright 2021 KB Securities Co., Ltd. All Rights Reserved.
본 문서의 내용은 제도변경 또는 성능개선, 화면변경 등의 사유로 사전 예고없이 변경될 수 있습니다.
또한 원본 또는 최종본임을 보장할 수 없으며, 문서의 내용에 대한 법적인 책임을 지지 않습니다.



4 청약일정 및 경쟁률조회

청약가능일자 및 조회시각에 대한 공모주 청약일정 및 경쟁률을 조회할 수 있습니다.



Copyright 2021 KB Securities Co., Ltd. All Rights Reserved.
본 문서의 내용은 제도변경 또는 성능개선, 화면변경 등의 사유로 사전 예고없이 변경될 수 있습니다.
또한 원본 또는 최종본임을 보장할 수 없으며, 문서의 내용에 대한 법적인 책임을 지지 않습니다.

[0803] 투자자정보확인서 등록

사용자의 투자자정보확인서 작성결과 확인 및 등록/변경이 가능한 화면입니다.

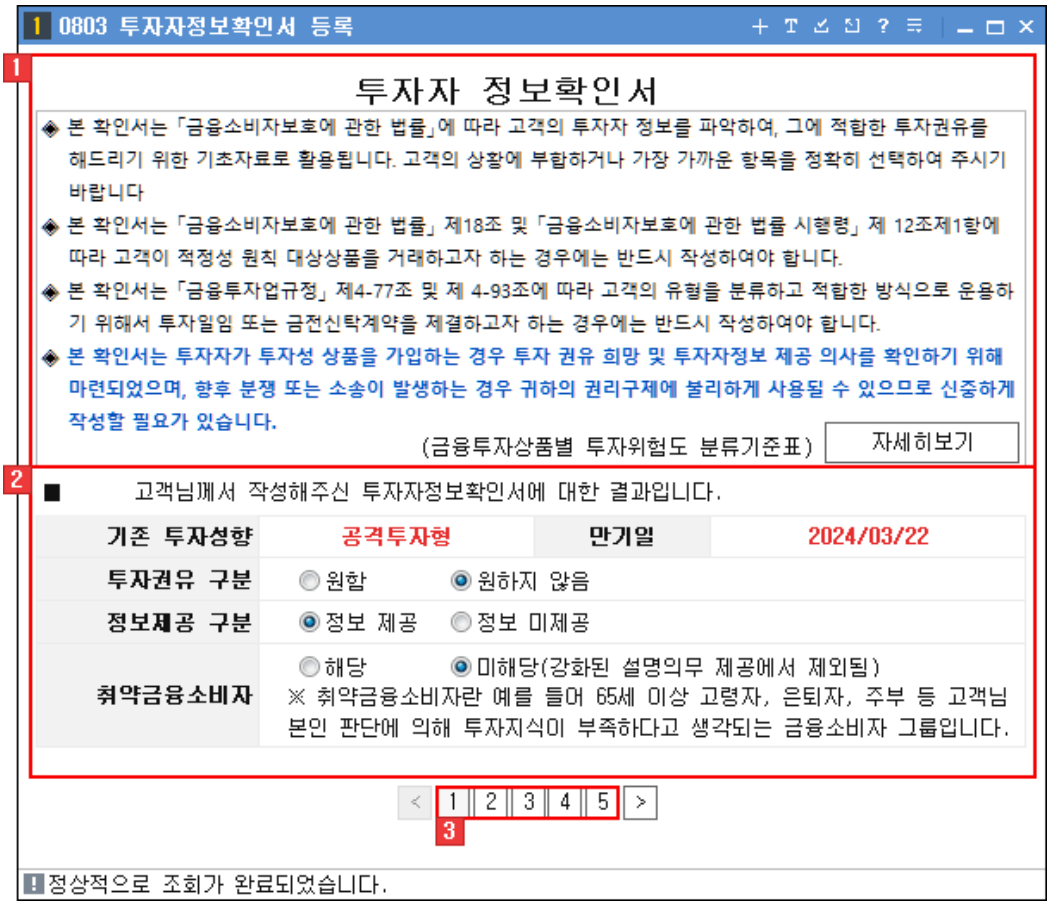

1 투자자 정보확인서에 대한 안내사항입니다.

자세히보기 버튼을 클릭하면 금융투자상품별 투자위험도 분류기준표를 확인할 수 있습니다.

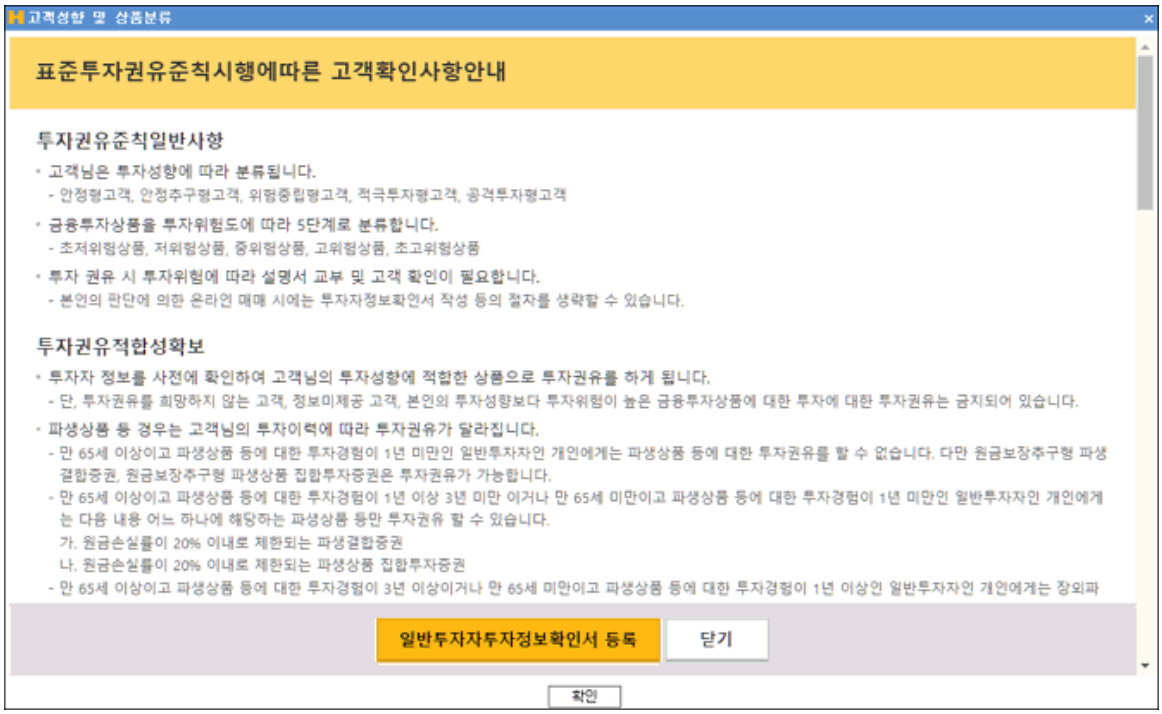

Copyright 2021 KB Securities Co., Ltd. All Rights Reserved.
본 문서의 내용은 제도변경 또는 성능개선, 화면변경 등의 사유로 사전 예고없이 변경될 수 있습니다.
또한 원본 또는 최종본임을 보장할 수 없으며, 문서의 내용에 대한 법적인 책임을 지지 않습니다.

2 사용자가 작성한 투자자 정보확인서 결과입니다.

3 투자자 정보확인서 결과에 대한 변경을 원할 경우 해당 13개 문항을 읽고 선택합니다.

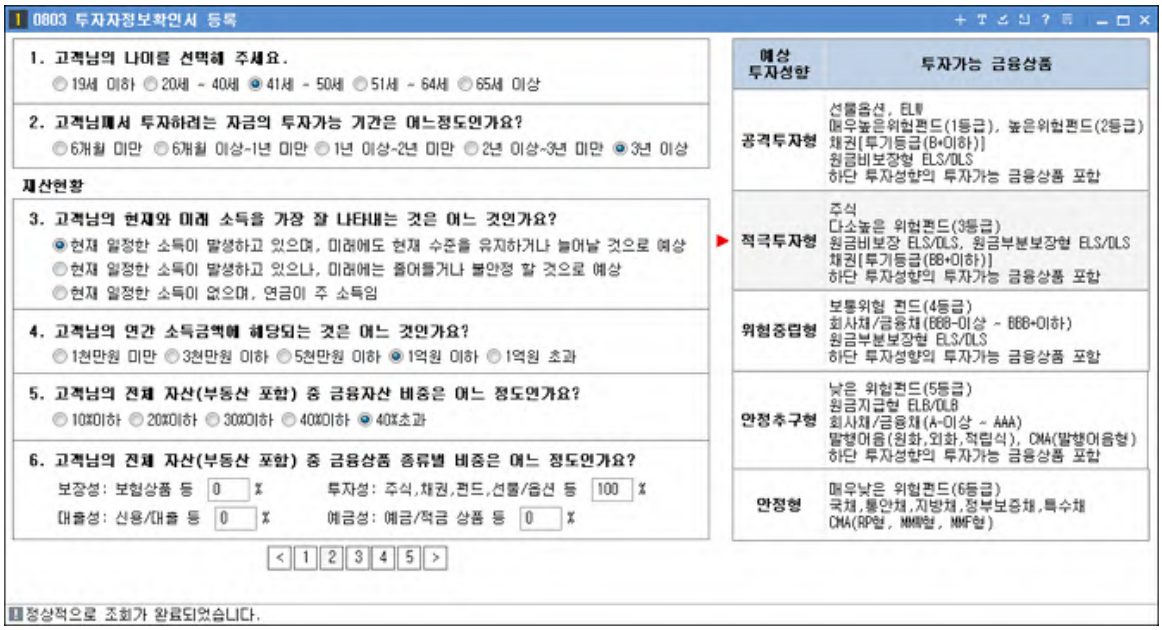

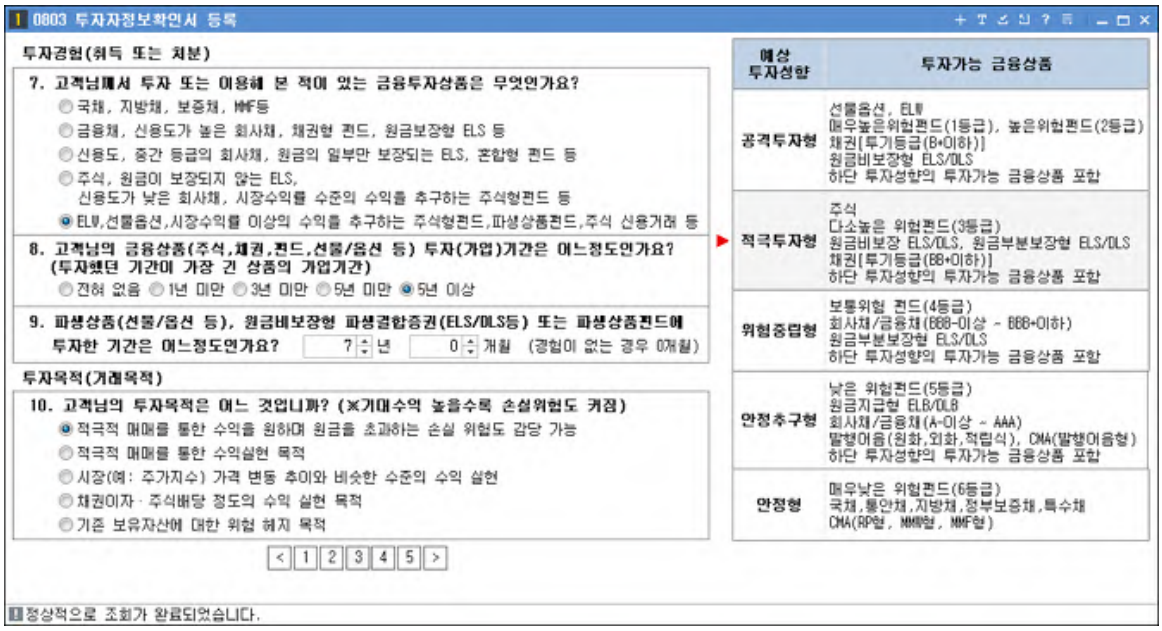

Copyright 2021 KB Securities Co., Ltd. All Rights Reserved.
본 문서의 내용은 제도변경 또는 성능개선, 화면변경 등의 사유로 사전 예고없이 변경될 수 있습니다.
또한 원본 또는 최종본임을 보장할 수 없으며, 문서의 내용에 대한 법적인 책임을 지지 않습니다.

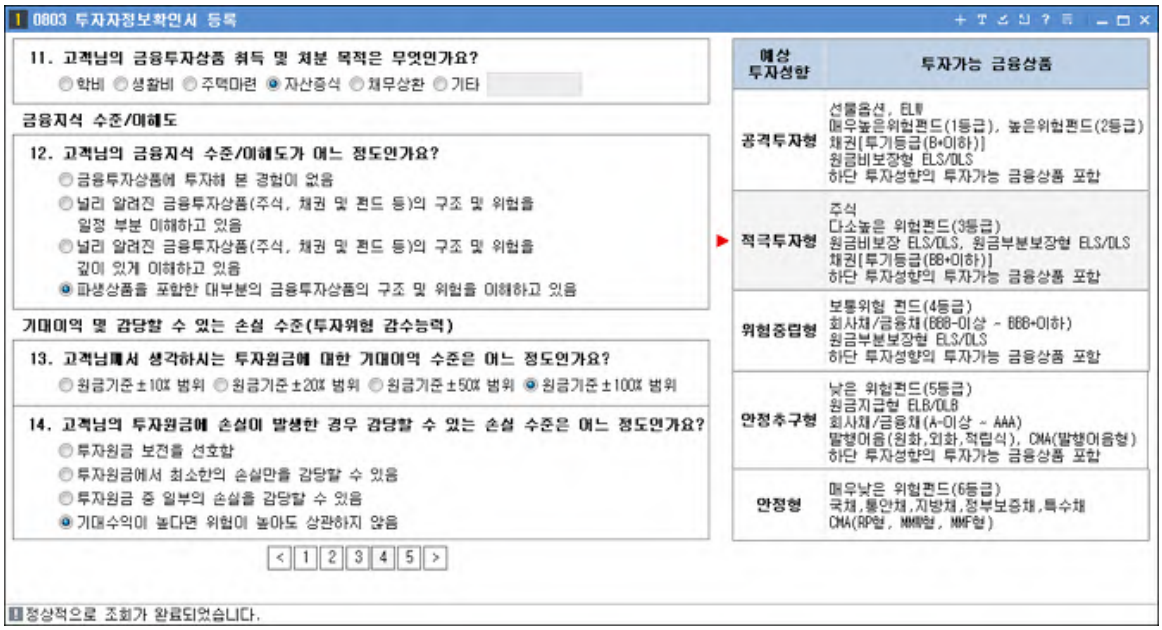

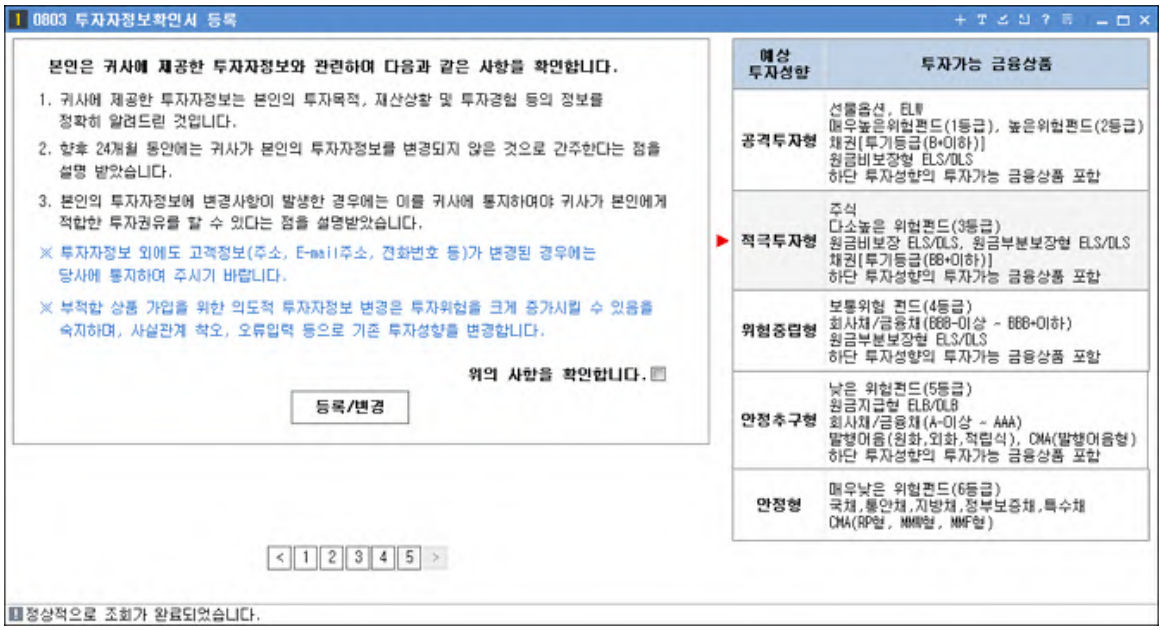

- **위의 사항을 확인합니다.** ☐ 체크박스에 체크합니다.
- **등록/변경** 버튼을 클릭하면 투자자 정보확인서가 등록/변경 됩니다.

Copyright 2021 KB Securities Co., Ltd. All Rights Reserved.
본 문서의 내용은 제도변경 또는 성능개선, 화면변경 등의 사유로 사전 예고없이 변경될 수 있습니다.
또한 원본 또는 최종본임을 보장할 수 없으며, 문서의 내용에 대한 법적인 책임을 지지 않습니다.

[0821] 고객정보조회/변경

고객정보에 대한 변경이 가능한 화면으로 연락처, 이메일, 자택/직장 주소, 직장명, 직업 등을 등록 또는 변경이 가능합니다.

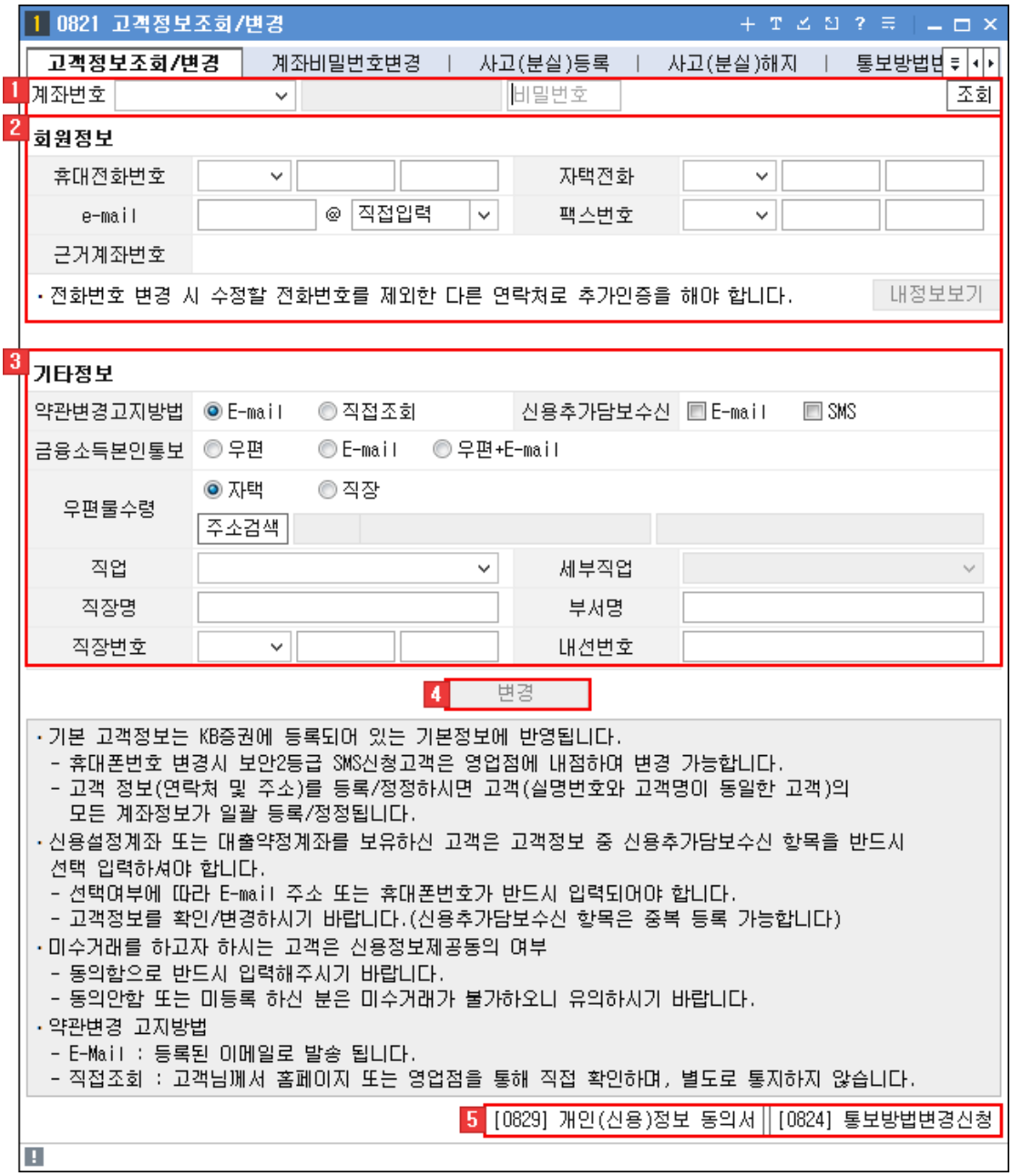

1 계좌번호와 비밀번호를 입력한 후 [조회] 버튼을 클릭합니다.

2 등록/정정을 하고자하는 연락처 항목을 입력합니다.

- 전화 번호를 변경하려면 추가 인증이 필요합니다.

Copyright 2021 KB Securities Co., Ltd. All Rights Reserved.
본 문서의 내용은 제도변경 또는 성능개선, 화면변경 등의 사유로 사전 예고없이 변경될 수 있습니다.
또한 원본 또는 최종본임을 보장할 수 없으며, 문서의 내용에 대한 법적인 책임을 지지 않습니다.

▸ [내정보보기] 버튼을 클릭하면 [추가인증] 창이 팝업됩니다.

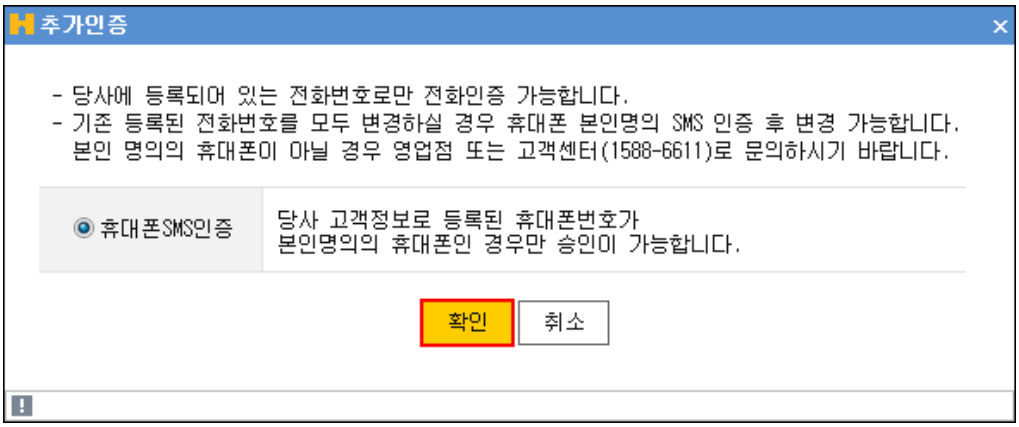

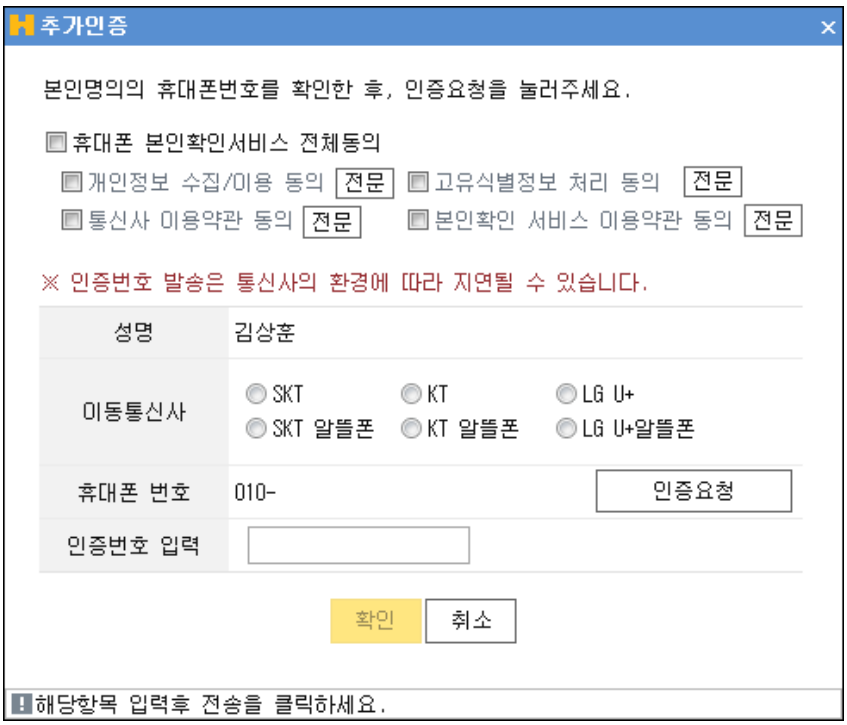

3 고객정보 등록내역을 확인하고, 변경을 원하는 내용을 선택/입력 합니다.

4 [변경] 버튼을 클릭하면 변경이 완료 됩니다.

5 연결버튼

▸ [[0829] 개인(신용)정보 동의서] 버튼을 클릭하면 [0829] 개인(신용)정보 동의서 화면이 팝업됩니다.

▸ [[0824] 통보방법변경신청] 버튼을 클릭하면 [0824] 통보방법변경신청 화면이 팝업됩니다.

Copyright 2021 KB Securities Co., Ltd. All Rights Reserved.
본 문서의 내용은 제도변경 또는 성능개선, 화면변경 등의 사유로 사전 예고없이 변경될 수 있습니다.
또한 원본 또는 최종본임을 보장할 수 없으며, 문서의 내용에 대한 법적인 책임을 지지 않습니다.

[0822] 계좌비밀번호변경

사용자의 계좌에 대한 비밀번호를 변경하는 화면입니다.

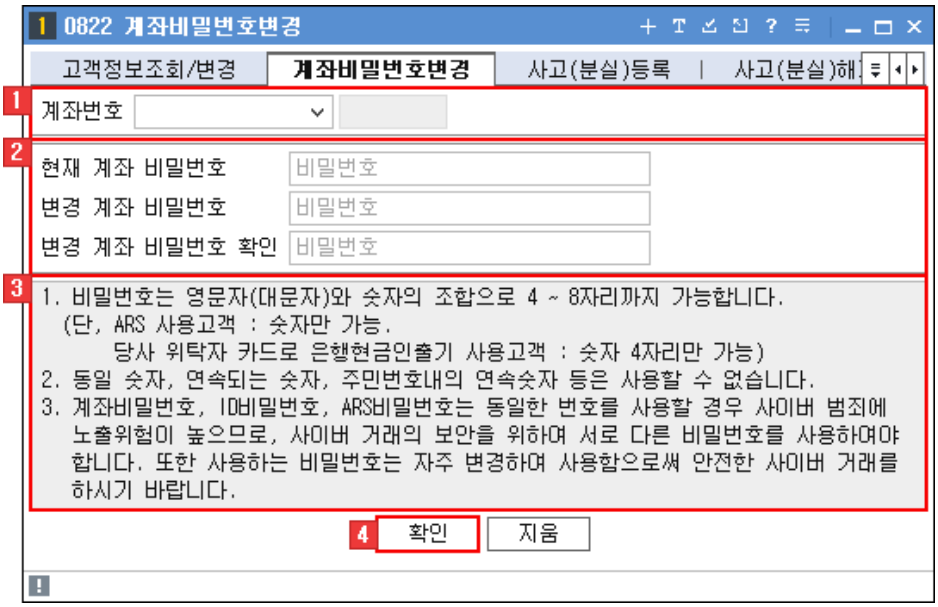

1 계좌번호를 선택하고 이름을 확인합니다.

2 현재 계좌 비밀번호를 입력하고, 변경할 계좌 비밀번호와 변경할 계좌비밀번호 확인란에 비밀번호를 입력합니다.

3 사용자의 계좌비밀번호 변경에 따른 유의사항을 확인합니다.

4 [확인] 버튼을 클릭하면 계좌비밀번호가 변경처리 되며, [지움] 버튼을 클릭하면 입력한 계좌비밀번호 정보가 지워집니다.

Copyright 2021 KB Securities Co., Ltd. All Rights Reserved.
본 문서의 내용은 제도변경 또는 성능개선, 화면변경 등의 사유로 사전 예고없이 변경될 수 있습니다.
또한 원본 또는 최종본임을 보장할 수 없으며, 문서의 내용에 대한 법적인 책임을 지지 않습니다.

[0823] 사고(분실)등록

사용자 계좌의 사고 등록을 하거나 해지 및 조회를 할 수 있는 화면입니다.

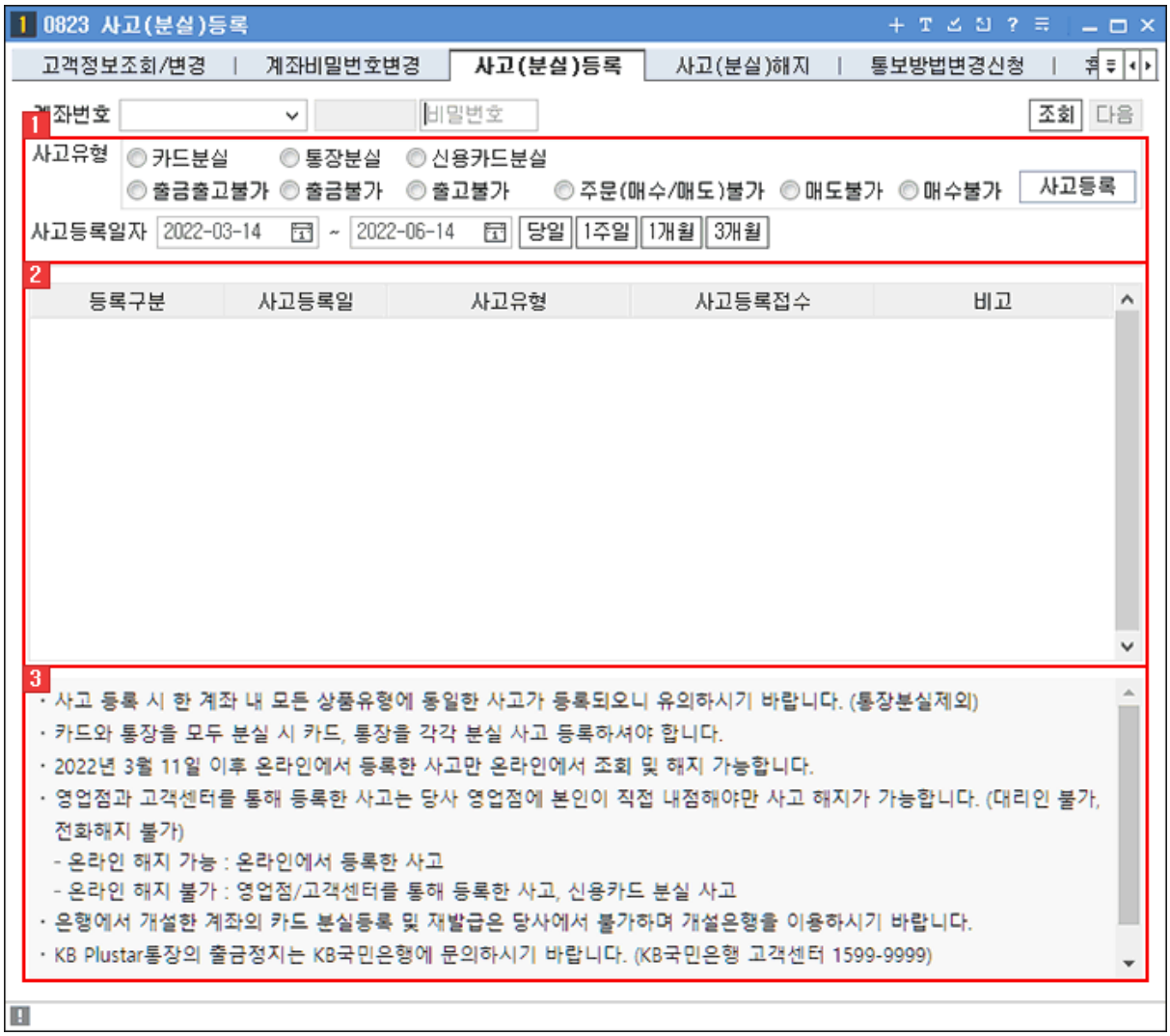

1 사고유형과 사고등록일자를 선택하고, [사고등록] 버튼을 클릭하면 사고(분실)등록이 처리 됩니다.

2 지정한 일자에 대한 사고(분실)등록 내역을 확인할 수 있습니다.

3 사고(분실)등록 화면에 대한 유의사항을 제공합니다.

Copyright 2021 KB Securities Co., Ltd. All Rights Reserved.
본 문서의 내용은 제도변경 또는 성능개선, 화면변경 등의 사유로 사전 예고없이 변경될 수 있습니다.
또한 원본 또는 최종본임을 보장할 수 없으며, 문서의 내용에 대한 법적인 책임을 지지 않습니다.

[0824] 통보방법변경신청

사용자의 거래내역 및 반기말잔고 내역서, 매매체결 내역서, 신용/대출만기 통보, 수익증권잔고 통보에 대한 통보지 등록/변경이 가능한 화면입니다.

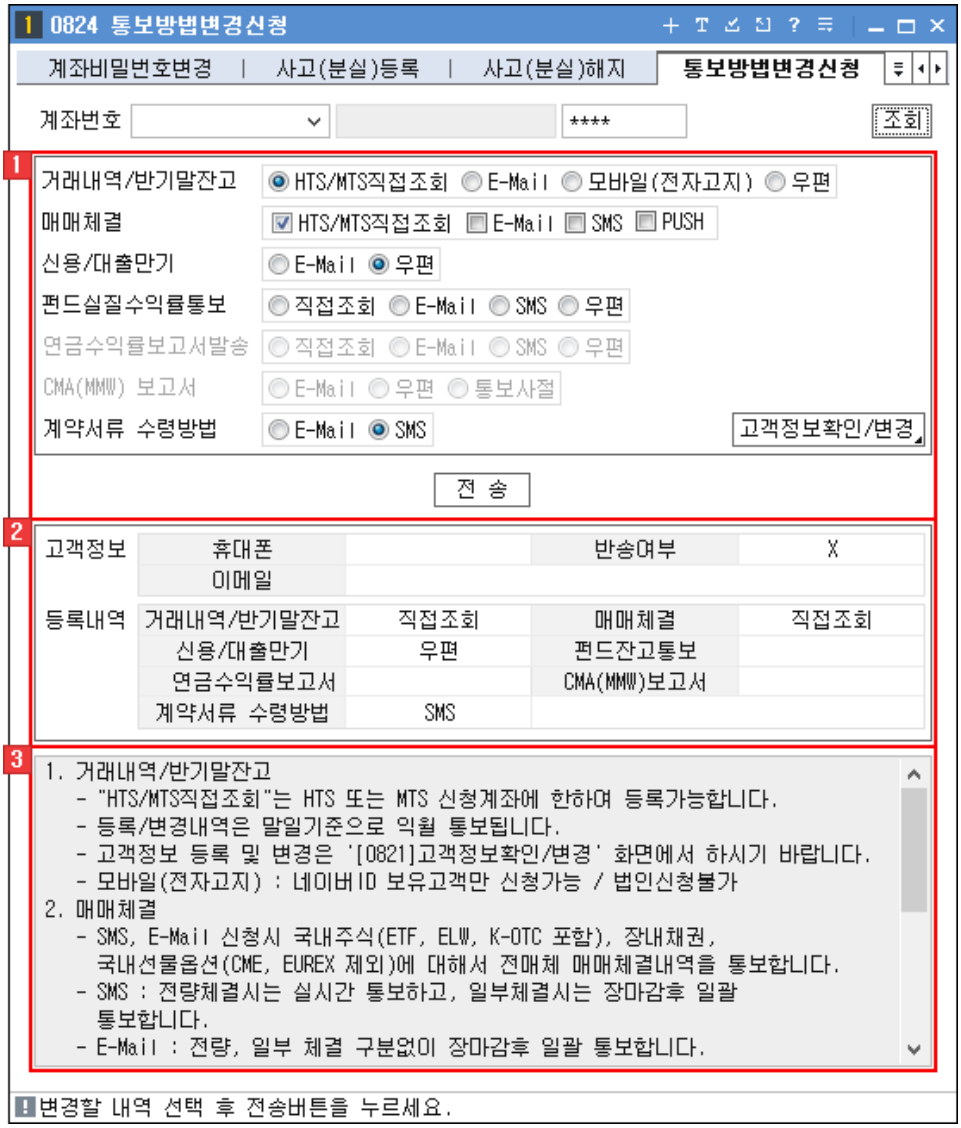

1 통보지선택

거래내역에 대한 통보지를 확인하고, 변경할 수 있습니다.

- [고객정보확인/변경] 버튼을 클릭하면 [0821] 고객정보확인/변경 화면이 팝업됩니다.
- [전송] 버튼을 클릭하면 변경신청이 완료 됩니다.

2 고객정보 등록내역

- 고객정보, 반송여부, 이메일을 확인할 수 있습니다.
- 거래내역, 신용만기, 매매체결, 수익증권잔고통보, 연금수익률보고서 등록내역을 확인할 수 있습니다.

3 통보방법 변경신청 화면에 대한 유의사항을 제공합니다.

Copyright 2021 KB Securities Co., Ltd. All Rights Reserved.
본 문서의 내용은 제도변경 또는 성능개선, 화면변경 등의 사유로 사전 예고없이 변경될 수 있습니다.
또한 원본 또는 최종본임을 보장할 수 없으며, 문서의 내용에 대한 법적인 책임을 지지 않습니다.

[0825] 사고(분실)해지

사용자 계좌의 카드분실, 통장분실, 신용카드분실 등록 및 조회를 할 수 있는 화면입니다.

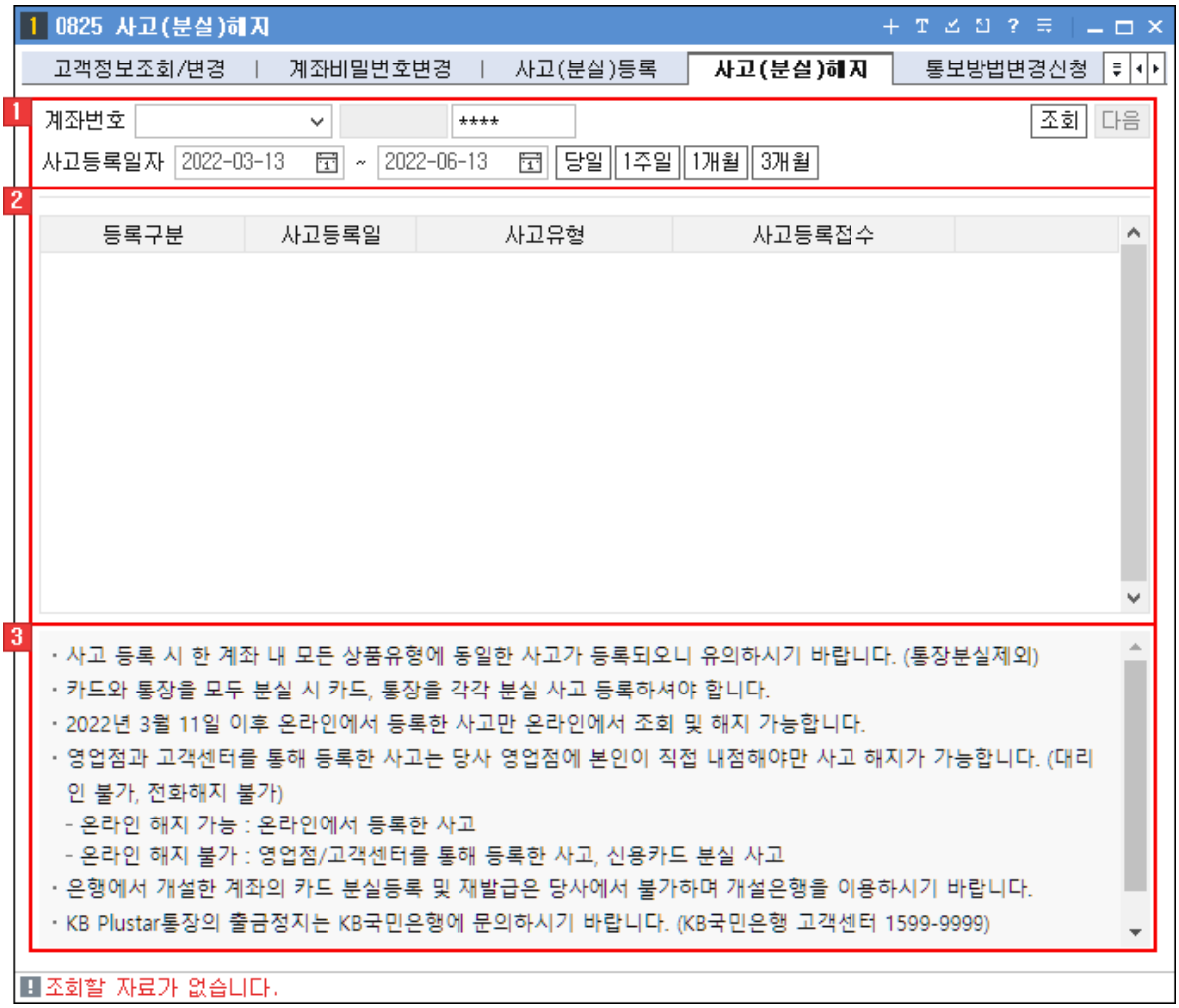

1 계좌를 선택하고, 조회기간을 지정합니다.

2 지정한 일자에 대한 사고 [등록구분] [사고등록일] [사고유형] [사고등록접수] 내용을 확인할 수 있습니다.

3 사고(분실)해지 화면에 대한 유의사항을 제공합니다.

Copyright 2021 KB Securities Co., Ltd. All Rights Reserved.
본 문서의 내용은 제도변경 또는 성능개선, 화면변경 등의 사유로 사전 예고없이 변경될 수 있습니다.
또한 원본 또는 최종본임을 보장할 수 없으며, 문서의 내용에 대한 법적인 책임을 지지 않습니다.

[0826] 휴먼/통합계좌 조회 및 해지

사용자 계좌의 휴면계좌 및 통합계좌로 등록된 계좌를 조회하거나 해지할 수 있는 화면입니다.

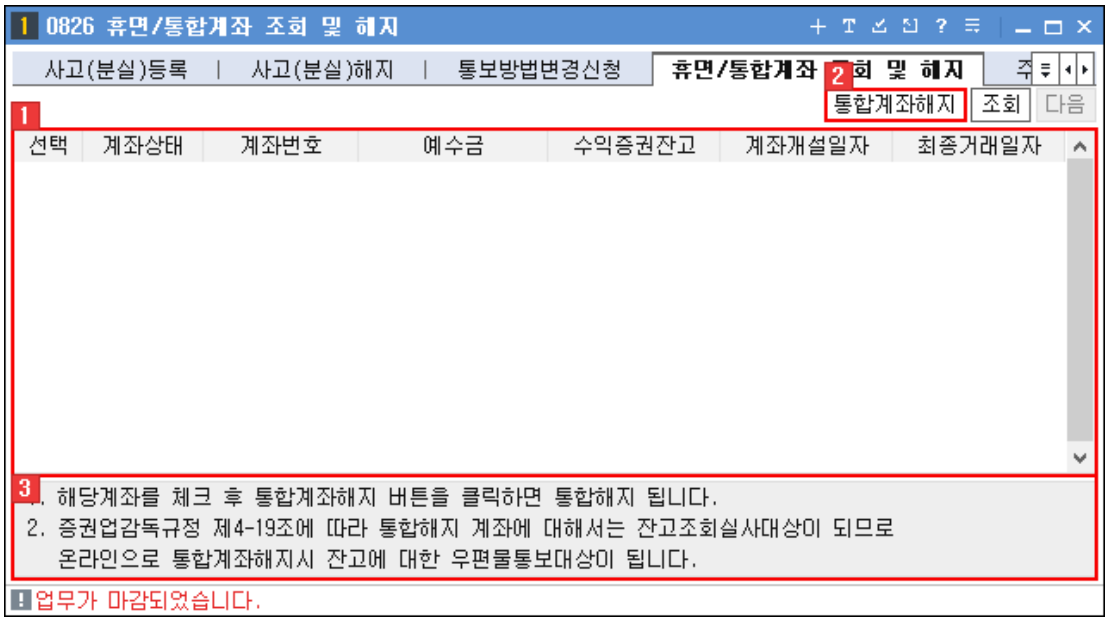

1 휴면계좌 및 통합계좌로 등록된 계좌 중 해지를 할 계좌를 선택합니다.

2 [통합계좌해지] 버튼을 클릭하면 휴먼/통합계좌 해지가 완료됩니다.

3 휴면/통합계좌 조회및 해지에 대한 유의사항을 제공합니다.

Copyright 2021 KB Securities Co., Ltd. All Rights Reserved.
본 문서의 내용은 제도변경 또는 성능개선, 화면변경 등의 사유로 사전 예고없이 변경될 수 있습니다.
또한 원본 또는 최종본임을 보장할 수 없으며, 문서의 내용에 대한 법적인 책임을 지지 않습니다.

[0827] 주요서비스약정현황

선택한 계좌에 신청되어 있는 주요 서비스 약정 현황을 한눈에 조회할 수 있고, 계좌별 서비스 신청 및 해지를 손쉽게 처리할 수 있는 화면입니다.



1 수익증권번호 조회 버튼을 클릭하면 [수익증권번호 조회] 창이 팝업되어 선택한 계좌에 가입되어 있는 수익증권을 선택할 수 있습니다.



2 [송금/이체/대체 등록현황]
선택한 계좌의 송금/이체/대체 등록현황을 조회할 수 있습니다.
[지연이체서비스] 항목의 GO 버튼을 클릭하면 [1011] 지연이체서비스 등록/해지 화면이 팝업되어 지연이체서비스를 등록/해지 할 수 있습니다.

3 [온라인트레이딩 등록현황]
온라인트레이딩 서비스 등록 현황을 조회할 수 있습니다.
GO 버튼을 클릭하면 선택한 온라인트레이딩 서비스 이용신청 및 해지를 진행할 수 있습니다.

Copyright 2021 KB Securities Co., Ltd. All Rights Reserved.
본 문서의 내용은 제도변경 또는 성능개선, 화면변경 등의 사유로 사전 예고없이 변경될 수 있습니다.
또한 원본 또는 최종본임을 보장할 수 없으며, 문서의 내용에 대한 법적인 책임을 지지 않습니다.

4 [통보수신방법 등록현황]
[약관변경고지] [신용/대출만기 통보][거래내역/반기말잔고 조회 방법] [매매체결 통보]에 대한 방식을 지정, 선택할 수 있습니다.

5 [해외주식 거래 서비스]
해외주식 거래 서비스의 약정현황을 확인할 수 있습니다.
GO 버튼을 클릭하면 해당 서비스데 대한 신청/해지를 진행하거나, 관련 문서를 확인할 수 있습니다.

6 [계좌정보 현황]
선택한 계좌의 현황을 조회할 수 있습니다.
GO 버튼을 클릭하면 각 항목에 대하여 상세하게 조회할 수 있습니다.

7 [펀드 정보현황]
선택한 계좌의 수익증권(펀드) 현황을 조회할 수 있습니다.

Copyright 2021 KB Securities Co., Ltd. All Rights Reserved.
본 문서의 내용은 제도변경 또는 성능개선, 화면변경 등의 사유로 사전 예고없이 변경될 수 있습니다.
또한 원본 또는 최종본임을 보장할 수 없으며, 문서의 내용에 대한 법적인 책임을 지지 않습니다.

[0828] 주문대리인해지

주문대리인 해지를 할 수 있는 화면입니다.

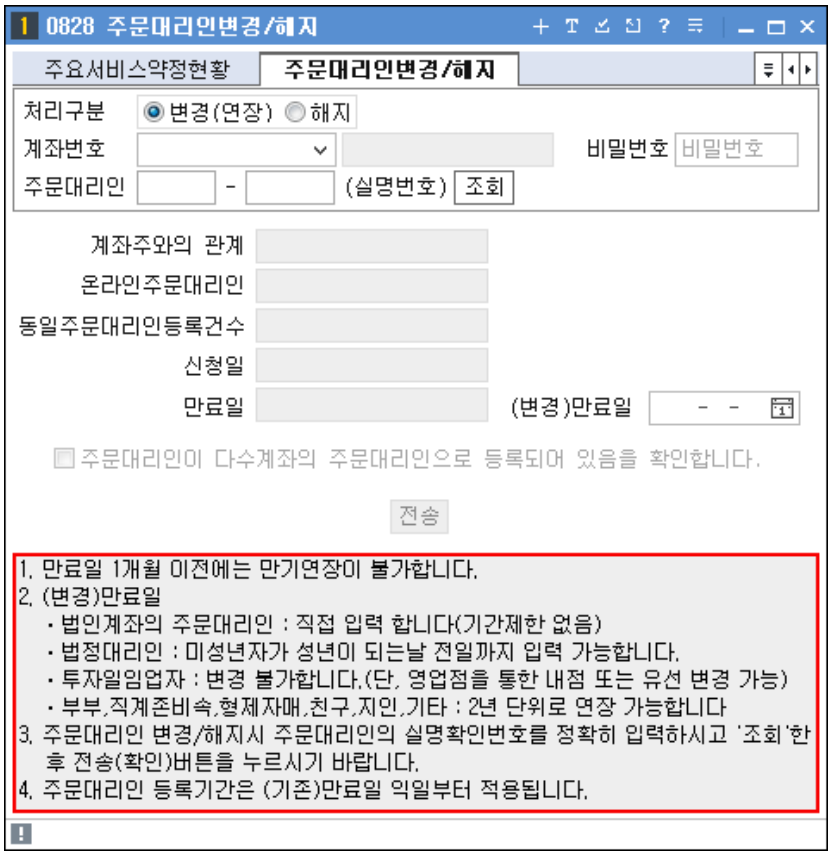

※ 유의사항을 반드시 숙지하신 후 진행해 주시기 바랍니다.

Copyright 2021 KB Securities Co., Ltd. All Rights Reserved.
본 문서의 내용은 제도변경 또는 성능개선, 화면변경 등의 사유로 사전 예고없이 변경될 수 있습니다.
또한 원본 또는 최종본임을 보장할 수 없으며, 문서의 내용에 대한 법적인 책임을 지지 않습니다.

[0831] ELW 거래신청서, 교육이수 조회/등록

ELW 거래신청 및 ELW 교육이수확인 등록 화면입니다.

ELW 거래를 위해서는
1. [0831] ELW 거래신청서, 교육이수 조회/등록 화면에서 ELW 거래신청
2. 금융투자협회의 금융투자교육원에서 교육이수
3. [0831] ELW 거래신청서, 교육이수 조회/등록 화면에서 교육이수 후 교육이수 등록
4. [0831] ELW 거래신청서, 교육이수 조회/등록 화면에서 주거래점의 파생상품영업관리자의 확인 요청
5. 주거래점의 파생상품영업관리자의 확인 후 [0832] ELW 약정등록조회 화면에서 등록을 마친 후 거래가 가능합니다.

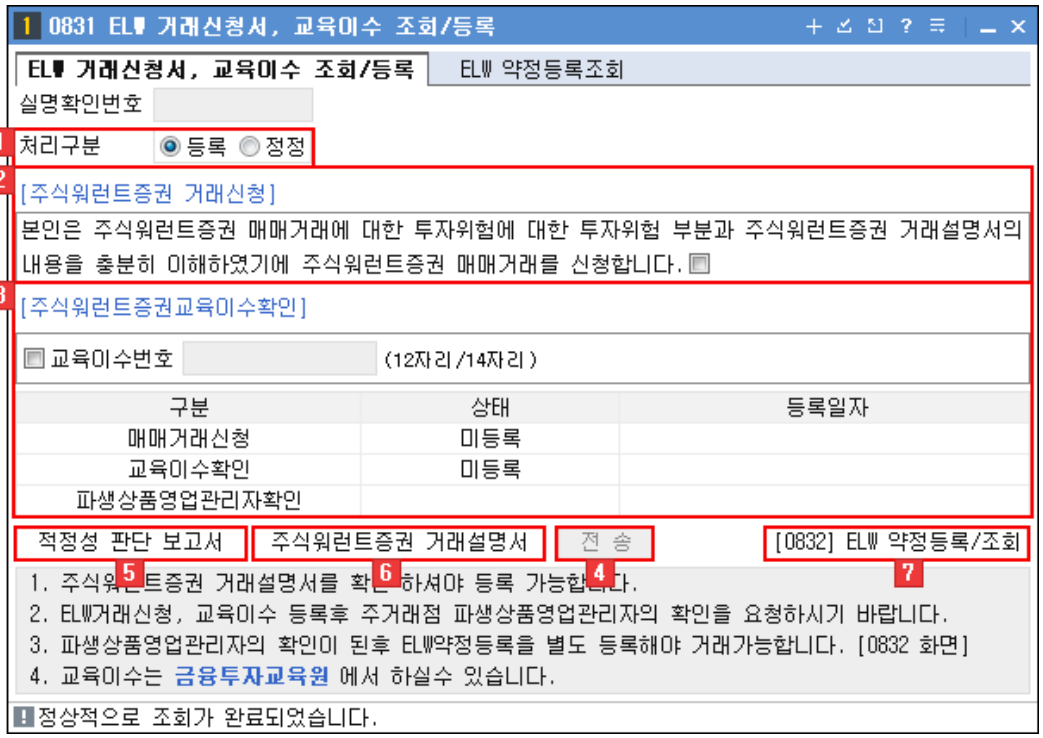

1 [등록] [정정] 중 처리구분을 선택합니다.

2 [주식워런트증권 거래신청] 내용을 충분히 숙지한 후 ☐ 체크박스를 선택합니다.

3 ELW 증권교육을 이수한 후 [교육이수번호] 앞의 ☐ 체크박스를 선택하고 교육이수번호를 등록합니다.

4 [전송] 버튼을 클릭하여 교육이수번호를 전송합니다.

Copyright 2021 KB Securities Co., Ltd. All Rights Reserved.
본 문서의 내용은 제도변경 또는 성능개선, 화면변경 등의 사유로 사전 예고없이 변경될 수 있습니다.
또한 원본 또는 최종본임을 보장할 수 없으며, 문서의 내용에 대한 법적인 책임을 지지 않습니다.

5 [적정성 판단 보고서] 버튼을 클릭하면 [적정보고서] 창이 팝업됩니다.

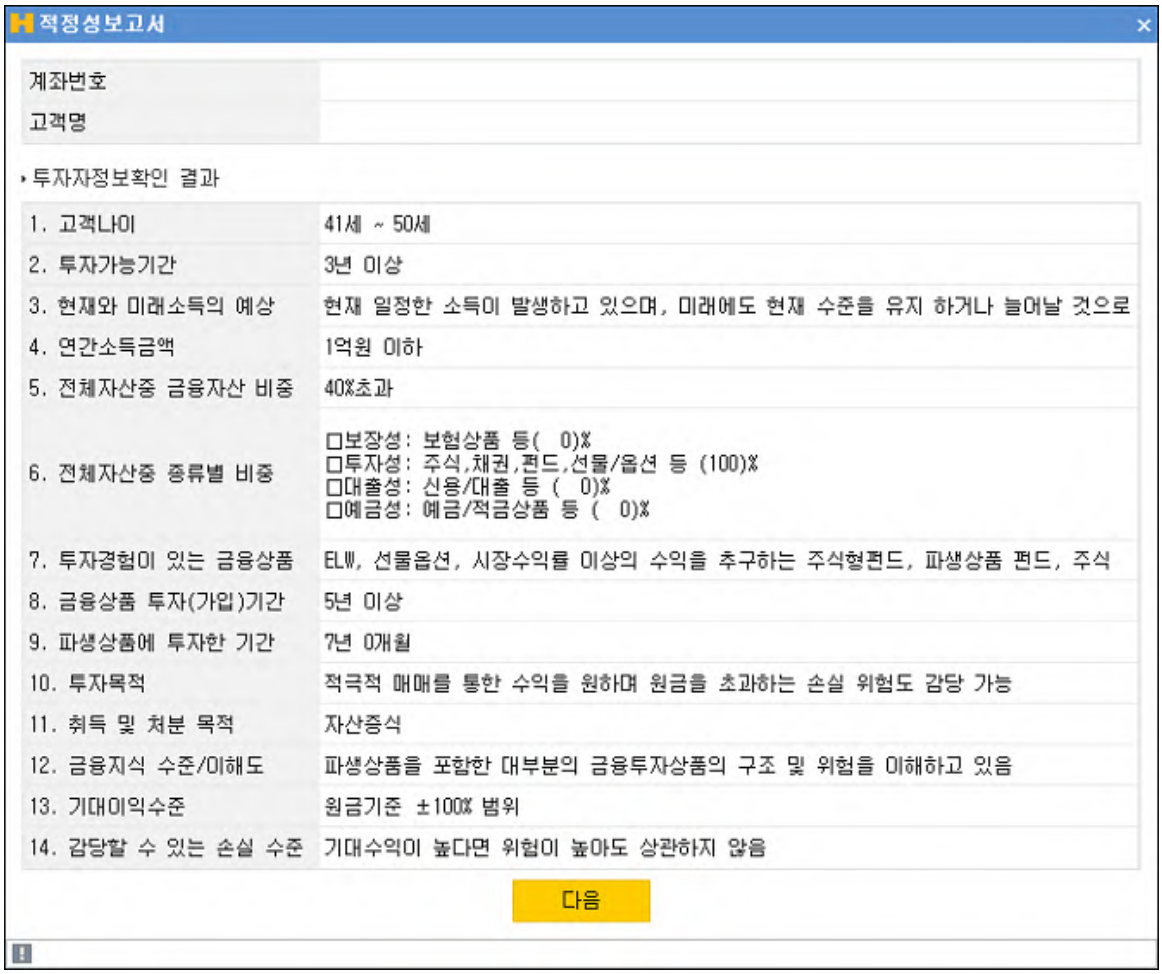

적정성보고서

계좌번호	
고객명	

▸투자자정보확인 결과

1. 고객나이	41세 ~ 50세
2. 투자가능기간	3년 이상
3. 현재와 미래소득의 예상	현재 일정한 소득이 발생하고 있으며, 미래에도 현재 수준을 유지 하거나 늘어날 것으로
4. 연간소득금액	1억원 이하
5. 전체자산중 금융자산 비중	40%초과
6. 전체자산중 종류별 비중	□보장성: 보험상품 등(0)% □투자성: 주식,채권,펀드,선물/옵션 등 (100)% □대출성: 신용/대출 등 (0)% □예금성: 예금/적금상품 등 (0)%
7. 투자경험이 있는 금융상품	ELW, 선물옵션, 시장수익률 이상의 수익을 추구하는 주식형펀드, 파생상품 펀드, 주식
8. 금융상품 투자(가입)기간	5년 이상
9. 파생상품에 투자한 기간	7년 0개월
10. 투자목적	적극적 매매를 통한 수익을 원하며 원금을 초과하는 손실 위험도 감당 가능
11. 취득 및 처분 목적	자산증식
12. 금융지식 수준/이해도	파생상품을 포함한 대부분의 금융투자상품의 구조 및 위험을 이해하고 있음
13. 기대이익수준	원금기준 ±100% 범위
14. 감당할 수 있는 손실 수준	기대수익이 높다면 위험이 높아도 상관하지 않음

다음

6 [주식워런트증권거래설명서] 버튼을 클릭하면 [주식워런트증권 거래설명서] 문서가 팝업되어 ELW에 대해 이해하는데 도움을 받을 수 있습니다.

Copyright 2021 KB Securities Co., Ltd. All Rights Reserved.
본 문서의 내용은 제도변경 또는 성능개선, 화면변경 등의 사유로 사전 예고없이 변경될 수 있습니다.
또한 원본 또는 최종본임을 보장할 수 없으며, 문서의 내용에 대한 법적인 책임을 지지 않습니다.

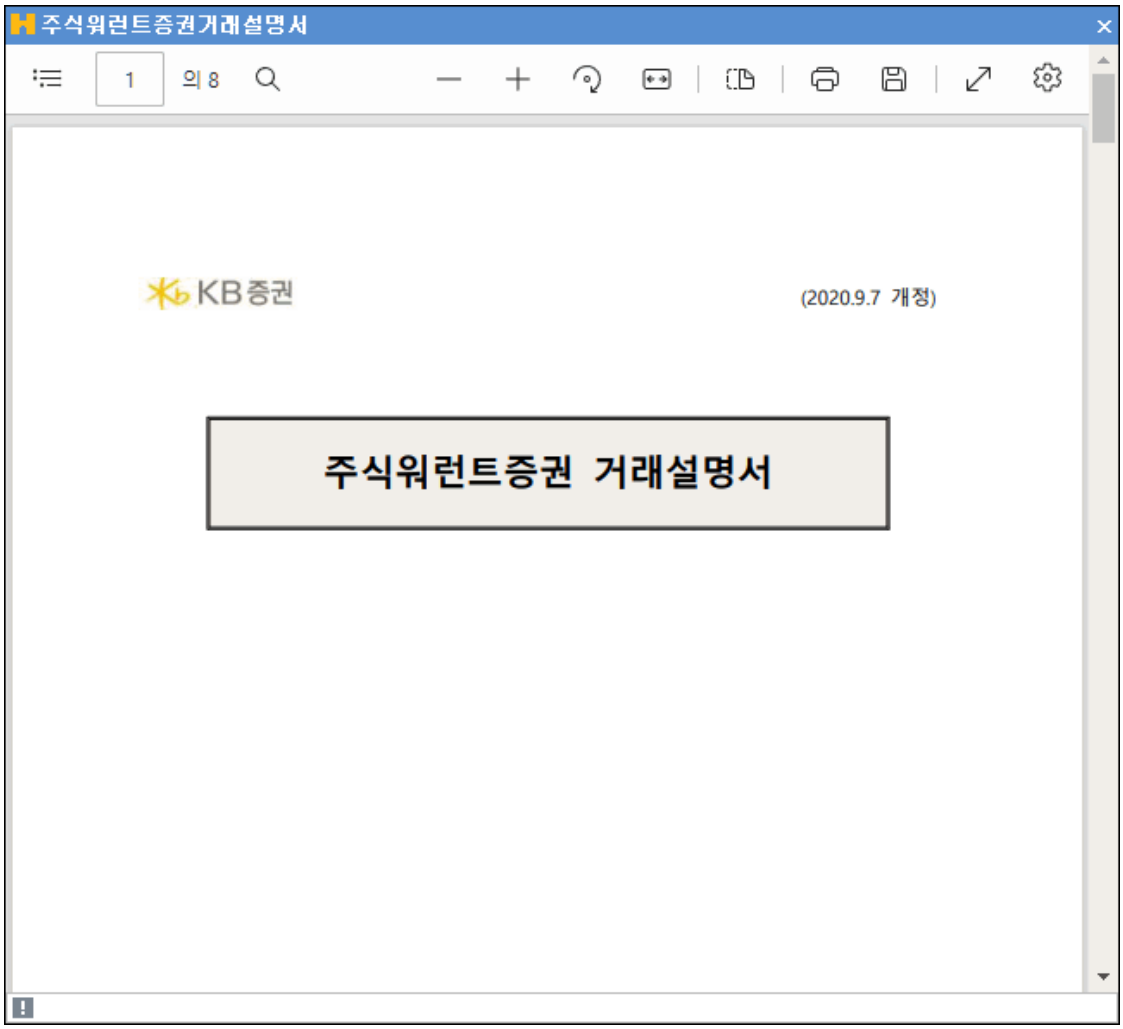

? [[0832] ELW 약정등록/조회] 버튼을 클릭하면 [0832] ELW 약정등록조회 화면이 팝업됩니다.

Copyright 2021 KB Securities Co., Ltd. All Rights Reserved.
본 문서의 내용은 제도변경 또는 성능개선, 화면변경 등의 사유로 사전 예고없이 변경될 수 있습니다.
또한 원본 또는 최종본임을 보장할 수 없으며, 문서의 내용에 대한 법적인 책임을 지지 않습니다.

[0832] ELW 약정등록조회

ELW 약정등록 조회 화면입니다.

ELW 거래를 위해서는
1. [0831] ELW 거래신청서, 교육이수 조회/등록 화면에서 ELW 거래신청
2. 금융투자협회의 금융투자교육원에서 교육이수
3. [0831] ELW 거래신청서, 교육이수 조회/등록 화면에서 교육이수 후 교육이수 등록
4. [0831] ELW 거래신청서, 교육이수 조회/등록 화면에서 주거래점의 파생상품영업관리자의 확인 요청
5. 주거래점의 파생상품영업관리자의 확인 후 [0832] ELW 약정등록조회 화면에서 등록을 마친 후 거래가 가능합니다.

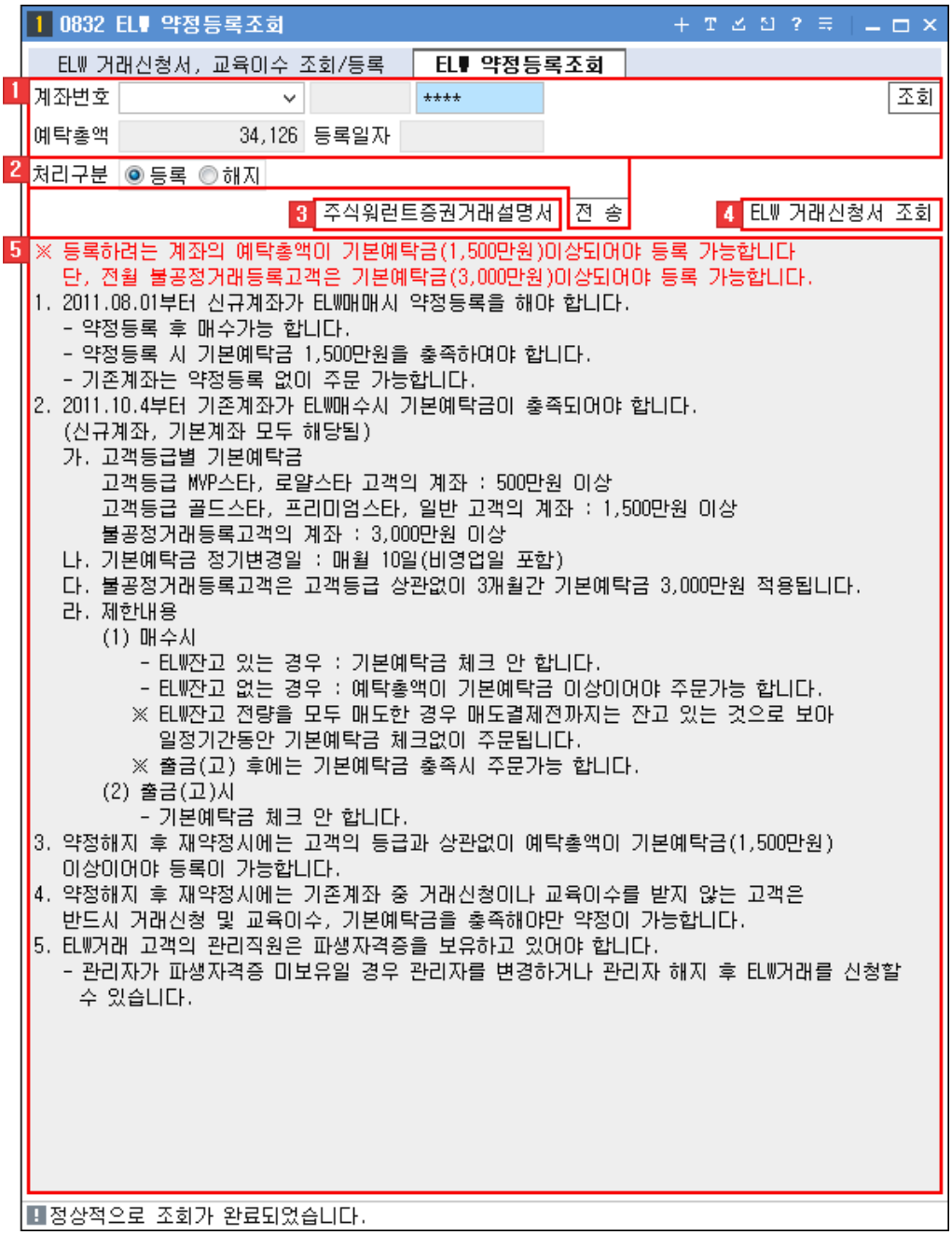

1 계좌를 선택하면 선택한 계좌의 예탁총액과 ELW 약정 등록일자를 조회할 수 있습니다.

2 [등록] [해지] 중 처리구분을 선택한 후 [전송] 버튼을 클릭하여 처리가 완료됩니다.

Copyright 2021 KB Securities Co., Ltd. All Rights Reserved.
본 문서의 내용은 제도변경 또는 성능개선, 화면변경 등의 사유로 사전 예고없이 변경될 수 있습니다.
또한 원본 또는 최종본임을 보장할 수 없으며, 문서의 내용에 대한 법적인 책임을 지지 않습니다.

3 [주식워런트증권거래설명서] 버튼을 클릭하면 [주식워런트증권 거래설명서] 문서가 팝업되어 ELW에 대해 이해하는데 도움을 받을 수 있습니다.

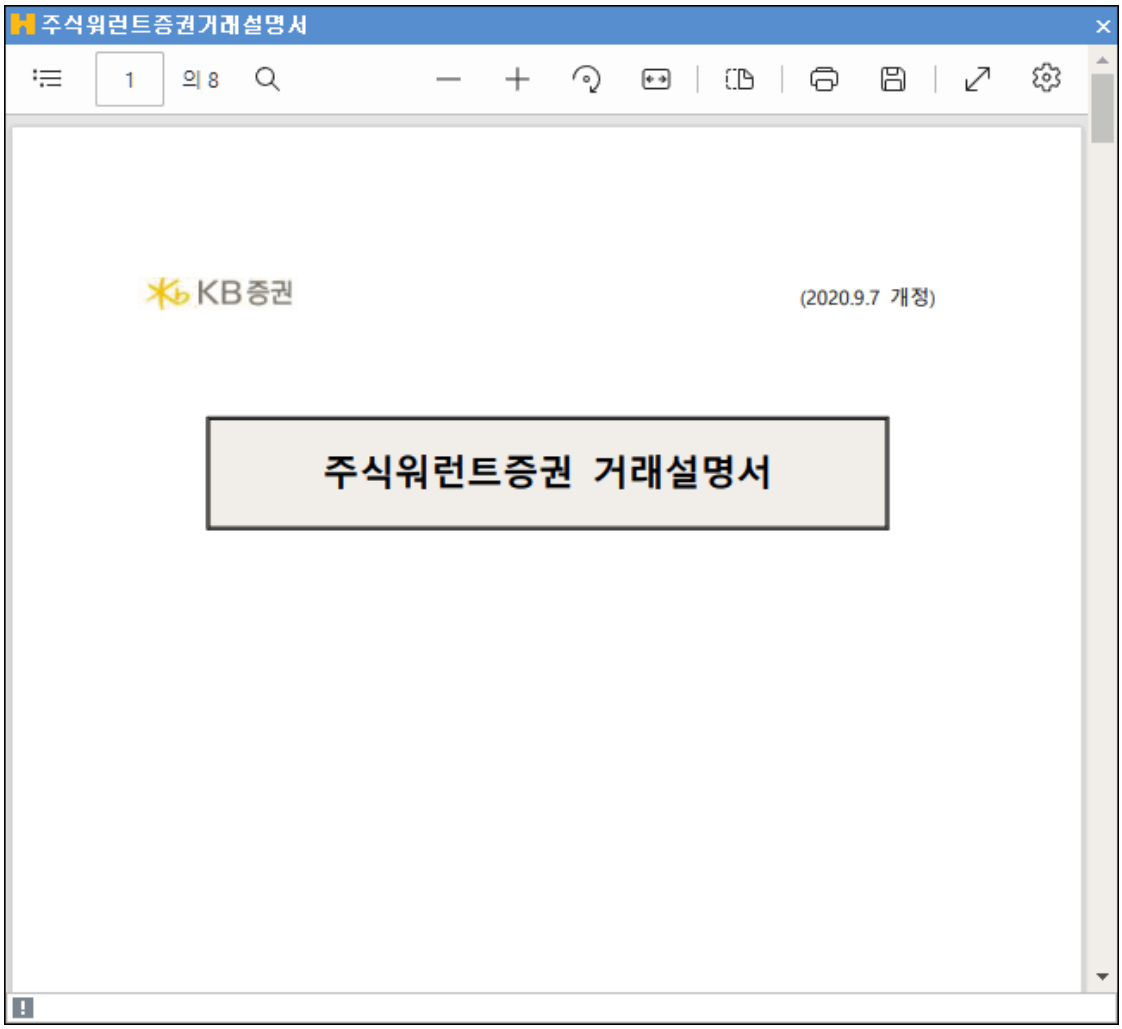

4 [ELW 거래신청서 조회] 버튼을 클릭하면 [0831] ELW 거래신청서, 교육이수 조회/등록 화면이 팝업되어 ELW 거래신청 및 교육이수 현황을 조회할 수 있습니다.

5 ELW 약정등록에 대한 유의사항이 정리되어 있으니 반드시 숙지하신 후 약정등록을 진행해 주시기 바랍니다.

Copyright 2021 KB Securities Co., Ltd. All Rights Reserved.
본 문서의 내용은 제도변경 또는 성능개선, 화면변경 등의 사유로 사전 예고없이 변경될 수 있습니다.
또한 원본 또는 최종본임을 보장할 수 없으며, 문서의 내용에 대한 법적인 책임을 지지 않습니다.

[0838] ETN 거래신청

ETN 거래신청 화면으로,

ETN 종목의 거래를 위해서는
1. 화면에서 제공되는 "위험고지서 안내"를 충분히 숙지한 후
2. ETN 거래신청을 완료하고
3. 매매거래신청 등록 후 주거래지점 파생상품영업관리자의 확인을 요청하시기 바랍니다.

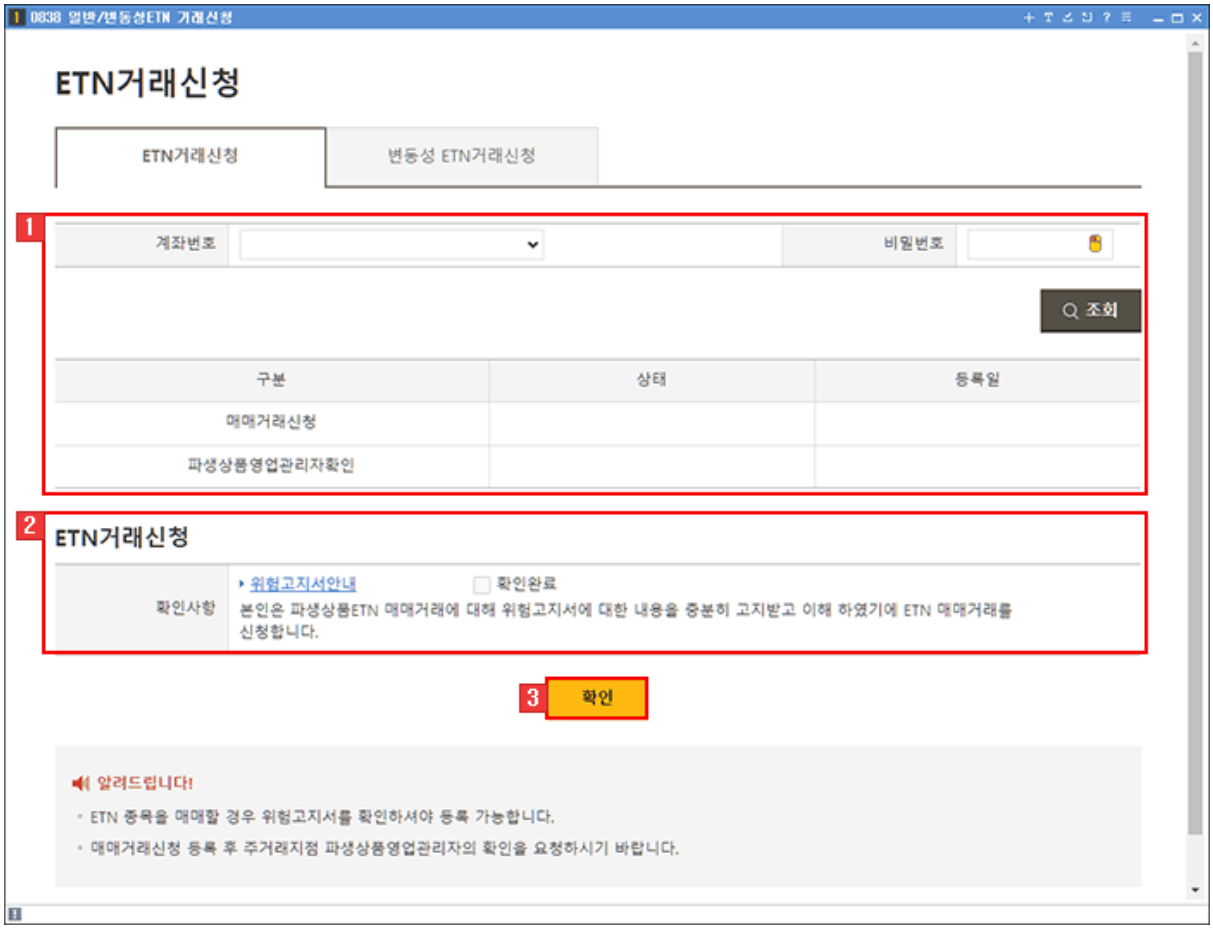

1 ETN 거래신청을 원하는 계좌를 선택하고 [조회] 버튼을 클릭하면, 계좌의 상태를 확인할 수 있습니다.

2 [위험고지안내] 를 클릭하면 [상장지수증권(ETN) 거래에 관한 위험고지] 내용이 팝업됩니다.
내용을 확인 후 [확인완료]를 선택합니다.

3 [확인] 버튼을 클릭하면 거래신청이 완료됩니다.

Copyright 2021 KB Securities Co., Ltd. All Rights Reserved.
본 문서의 내용은 제도변경 또는 성능개선, 화면변경 등의 사유로 사전 예고없이 변경될 수 있습니다.
또한 원본 또는 최종본임을 보장할 수 없으며, 문서의 내용에 대한 법적인 책임을 지지 않습니다.

[0850] 대표ID설정

다수의 ID를 보유하고 있는 경우 특정 ID를 대표 ID로 지정할 수 있는 화면입니다.
대표ID를 설정하면 온라인트레이딩 신청된 모든 계좌가 대표 ID에 연결되니 유의하여 주시기 바랍니다.

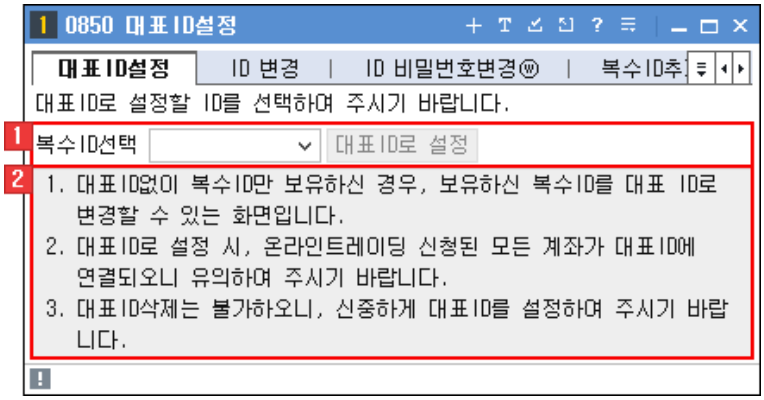

1 대표 ID로 지정할 ID를 선택한 후 [대표ID로 설정] 버튼을 클릭하여 대표 ID를 지정합니다.

2 유의사항을 충분히 숙지 후 대표 ID를 지정하시기 바랍니다.

Copyright 2021 KB Securities Co., Ltd. All Rights Reserved.
본 문서의 내용은 제도변경 또는 성능개선, 화면변경 등의 사유로 사전 예고없이 변경될 수 있습니다.
또한 원본 또는 최종본임을 보장할 수 없으며, 문서의 내용에 대한 법적인 책임을 지지 않습니다.

[0851] ID 비밀번호변경

ID의 비밀번호를 변경하는 화면입니다.



1 유의사항을 충분히 숙지 후 비밀번호를 변경하시기 바랍니다.

2 ID의 기존비밀번호를 입력한 후 변경을 원하는 새로운 비밀번호를 입력하고, 새로운 비밀번호를 재입력 합니다.

3 [확인] 버튼을 클릭하면 변경이 완료 됩니다.

Copyright 2021 KB Securities Co., Ltd. All Rights Reserved.
본 문서의 내용은 제도변경 또는 성능개선, 화면변경 등의 사유로 사전 예고없이 변경될 수 있습니다.
또한 원본 또는 최종본임을 보장할 수 없으며, 문서의 내용에 대한 법적인 책임을 지지 않습니다.

[0852] ID/계좌 연결 및 해지

종합계좌 단위로 ID 연결 및 해지를 처리하는 화면입니다.
화면에서 제공되는 유의사항을 확인 후 사용해 주시기 바랍니다.

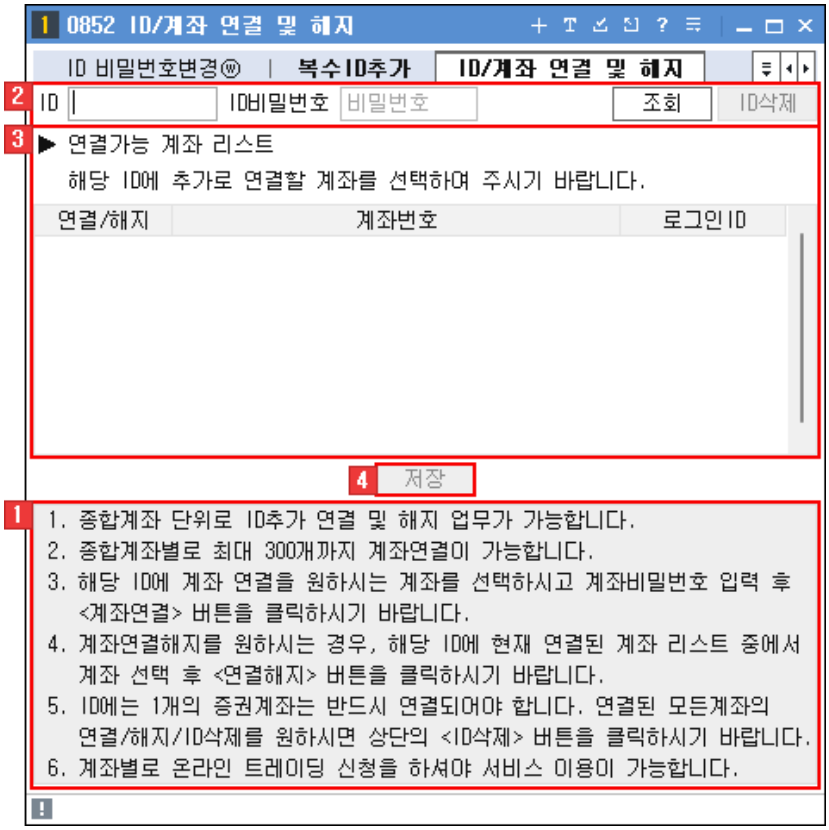

1 유의사항을 충분히 숙지 후 ID/계좌 연결 및 해지를 진행해 주시기 바랍니다.

2 ID/계좌 연결을 원하는 ID와 비밀번호를 입력 후 [조회] 버튼을 클릭하면 연결가능 계좌 리스트가 제공됩니다.

3 연결가능 계좌 리스트에서 입력한 ID에 연결할 계좌를 선택합니다.

4 [저장] 버튼을 클릭하면 계좌 연결/해지가 완료 됩니다.

Copyright 2021 KB Securities Co., Ltd. All Rights Reserved.
본 문서의 내용은 제도변경 또는 성능개선, 화면변경 등의 사유로 사전 예고없이 변경될 수 있습니다.
또한 원본 또는 최종본임을 보장할 수 없으며, 문서의 내용에 대한 법적인 책임을 지지 않습니다.

[0853] 복수ID추가

ID를 보유하고 있으나, 추가로 ID를 등ㄹ할 수 있는 화면입니다.
화면에서 제공되는 유의사항을 확인 후 사용해 주시기 바랍니다.

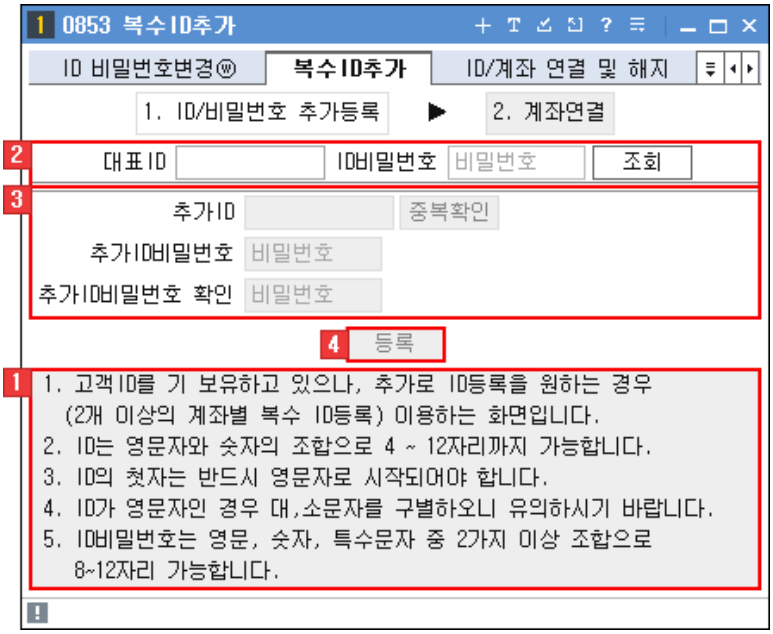

1 유의사항을 충분히 숙지 후 ID를 추가해 주시기 바랍니다.

2 사용중인 대표 ID와 ID비밀번호를 입력하고 [조회] 버튼을 클릭합니다.

3 추가를 원하는 ID를 입력한 후 [중복확인] 버튼을 클릭하여 ID 중복여부를 확인합니다.
ID가 중복되지 않는 경우 추가 ID에 사용할 새로운 비밀번호를 입력하고, 비밀번호 확인을 위해 다시한번 비밀번호를 입력합니다.

4 [등록] 버튼을 클릭하면 ID추가가 완료 됩니다.

Copyright 2021 KB Securities Co., Ltd. All Rights Reserved.
본 문서의 내용은 제도변경 또는 성능개선, 화면변경 등의 사유로 사전 예고없이 변경될 수 있습니다.
또한 원본 또는 최종본임을 보장할 수 없으며, 문서의 내용에 대한 법적인 책임을 지지 않습니다.

[0860] ID변경

사용 중인 ID를 변경하는 화면입니다.

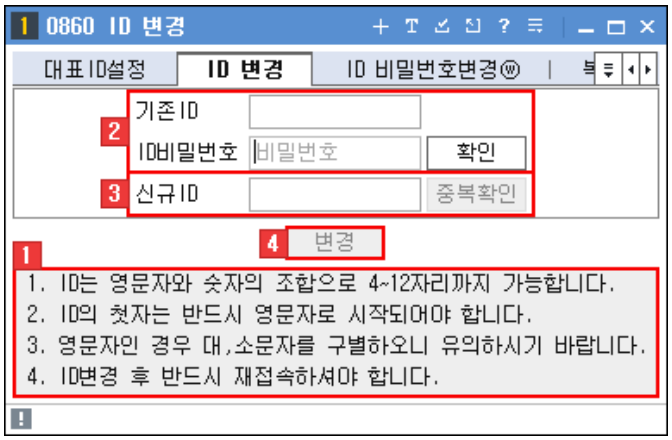

1 ID 변경 전 유의사항을 충분히 숙지 후 ID변경을 진행하시기 바랍니다.

2 본인의 기존 ID를 확인한 후 현재 ID의 비밀번호를 입력한 후 [확인] 버튼을 클릭합니다.

3 새로운 ID를 입력한 후 [중복확인] 버튼을 클릭하여 다른 사람이 사용하고 있는 ID인지 ID 중복여부를 확인합니다.

4 [변경] 버튼을 클릭하여 ID 변경을 완료합니다.

Copyright 2021 KB Securities Co., Ltd. All Rights Reserved.
본 문서의 내용은 제도변경 또는 성능개선, 화면변경 등의 사유로 사전 예고없이 변경될 수 있습니다.
또한 원본 또는 최종본임을 보장할 수 없으며, 문서의 내용에 대한 법적인 책임을 지지 않습니다.

[0901] 주식파워트레이딩1

주식파워트레이딩1 화면으로 하나의 화면에 영역을 분할하여 사용자가 보고자 하는여러 화면들을 탭형식으로 구성하였습니다.
상단영역은 시세에 연관된 관심종목, 현재가, 차트, 뉴스/공시, 투자자매매동향, 거래원상위 등 사용자가 종목에 대한 정보를 쉽게 얻을 수 있도록 구성하였으며, 하단 영역은 주문에 연관된 주문화면, 잔고, 미체결, 예수금, 실현손익 등 계좌정보를 제공하였습니다.

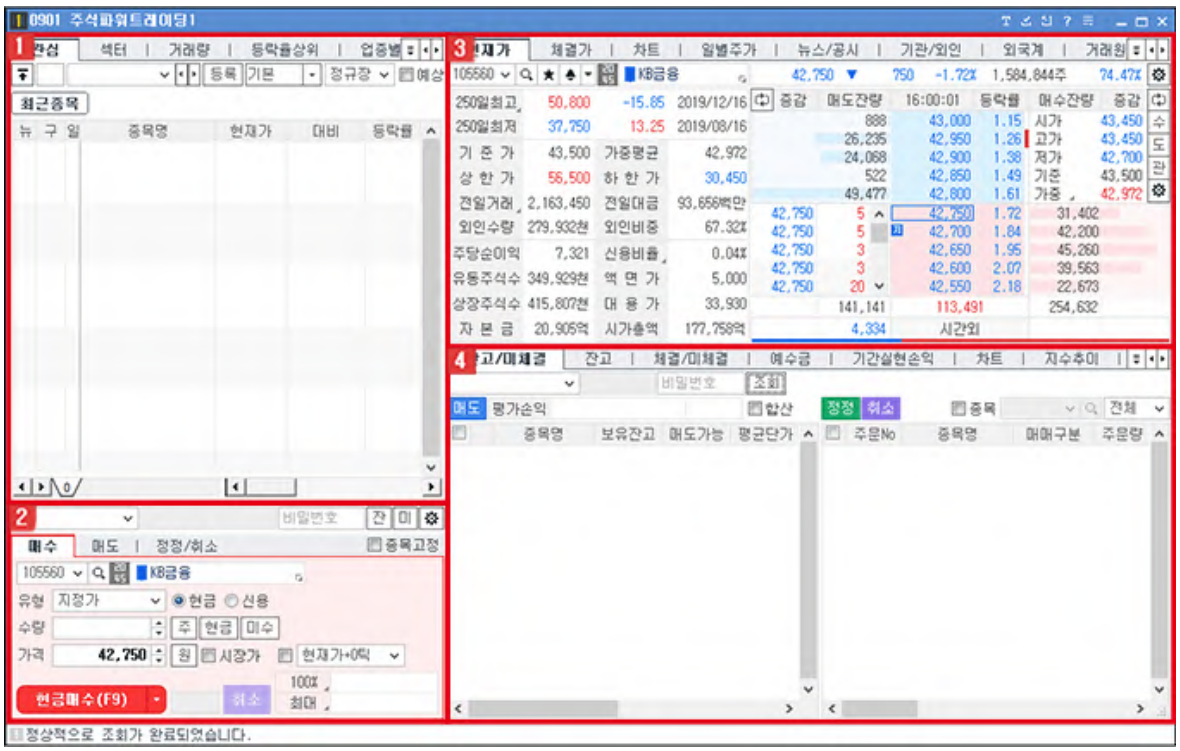

1 선택조회영역

좌측상단영역은 11개의 탭 항목으로 이루어져 있으며, 사용자들이 주로 이용하는 관심, 섹터, 거래량, 등락율상위, 업종별종목, 가격급등, 거래급등, 외국계, 조건검색, 신호포착, 예상체결 화면으로 구성하였습니다.

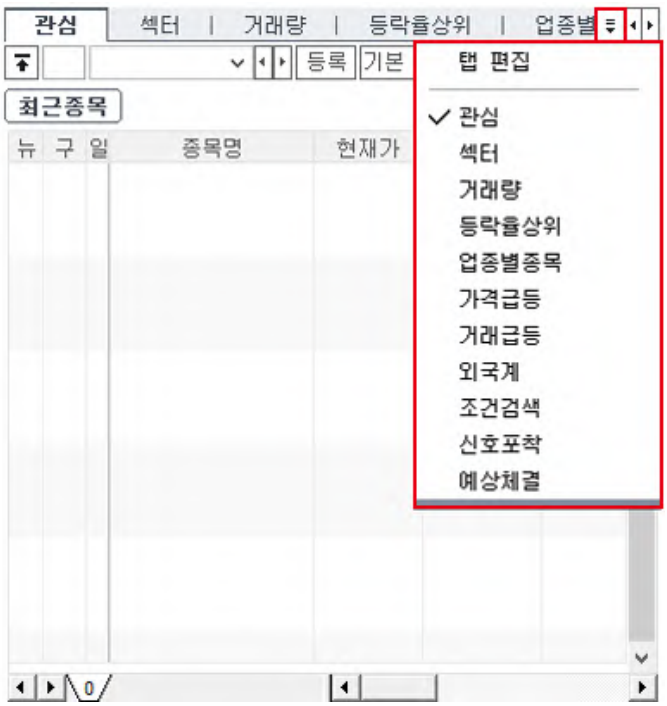

Copyright 2021 KB Securities Co., Ltd. All Rights Reserved.
본 문서의 내용은 제도변경 또는 성능개선, 화면변경 등의 사유로 사전 예고없이 변경될 수 있습니다.
또한 원본 또는 최종본임을 보장할 수 없으며, 문서의 내용에 대한 법적인 책임을 지지 않습니다.

1 관심 : [0130] 관심종목 자세히 보기

관심있는 종목들의 시세를 하나의 관심그룹으로 만들어 조회할 수 있는 화면입니다.

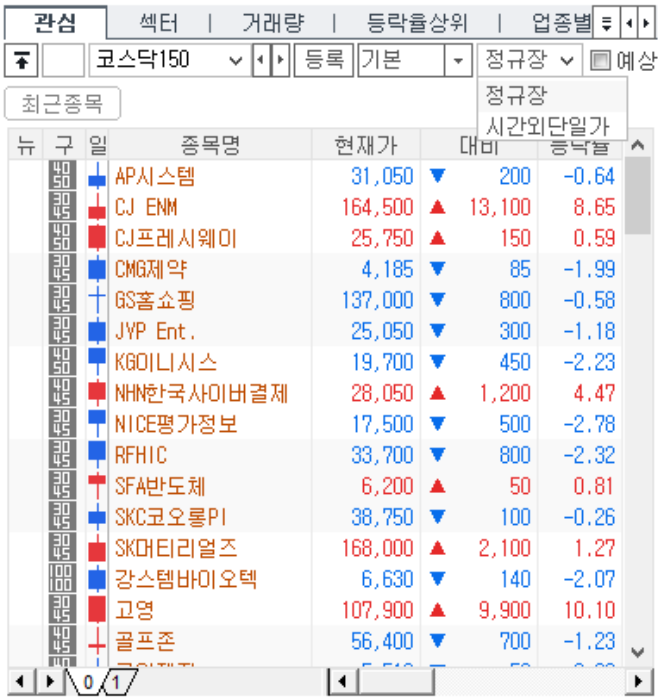

2 섹터 : [0203] 섹터종목 자세히 보기

각 테마에 대한 종목을 하나의 그룹으로 모아 섹터그룹으로 정리하여 제공한 화면입니다.

* 섹터자료는 인포스탁에서 제공하는 자료를 기초로 만들어졌으며, 최종 투자판단에 대한 책임은 본인에게 있음을 알려드립니다.

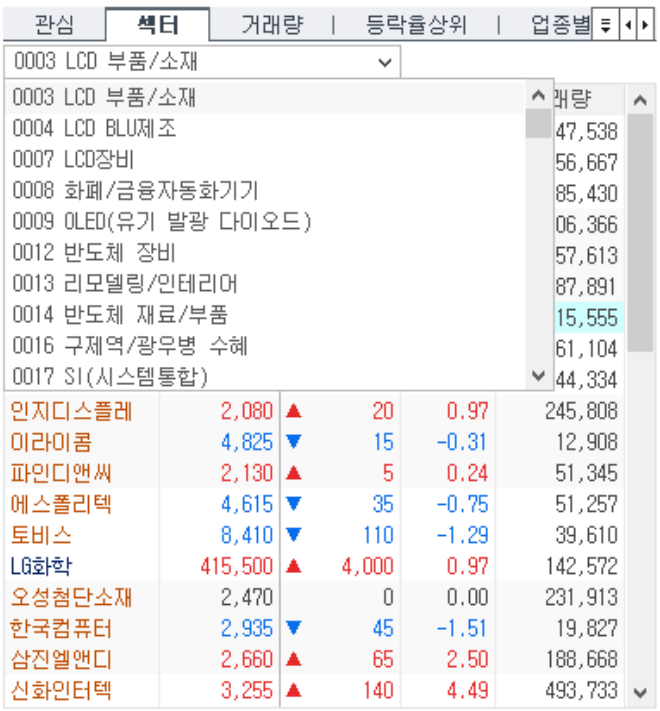

3 거래량 : [0184] 당일거래량상위 자세히 보기

선택한 시장에 대한 당일 거래량 상위를 조회하는 화면으로 종목에 대한 전일대비 현재가, 등락률, 거래량 등을 제공합니다.

Copyright 2021 KB Securities Co., Ltd. All Rights Reserved.
본 문서의 내용은 제도변경 또는 성능개선, 화면변경 등의 사유로 사전 예고없이 변경될 수 있습니다.
또한 원본 또는 최종본임을 보장할 수 없으며, 문서의 내용에 대한 법적인 책임을 지지 않습니다.



종목명	현재가	대비	등락률	거래량
큐캐피탈	1,410	▲ 305	27.60	81,998,236
지엔코	2,130	▲ 285	15.45	60,320,645
이아이디	243	▲ 27	12.50	50,574,843
KODEX 200선물	5,710	▼ 80	-1.38	24,488,995
CJ씨푸드	3,580	▲ 665	22.81	20,774,170
에이아이비트	262	▲ 47	21.86	20,692,645
로스웰	513	▼ 13	-2.47	17,332,507
컴퍼니케이	14,900	▲ 2,050	15.95	13,775,239
소리바다	995	▲ 21	2.16	13,368,375
덱스터	10,050	▲ 260	2.66	13,105,081
KODEX 레버리지	15,145	▲ 165	1.10	12,808,412
오공	7,050	▲ 440	6.66	12,677,387
모트렉스	3,295	▲ 515	18.53	11,926,389
KODEX 코스닥15	8,875	▲ 100	1.14	11,317,101
우수AMS	4,630	▲ 90	1.98	11,266,800
KODEX 인버스	6,155	▼ 35	-0.57	10,943,708
KTH	9,580	▲ 1,570	19.60	10,584,628
웹크론	5,260	▲ 170	3.34	9,573,935
KODEX 코스닥15	7,510	▼ 30	-0.40	9,462,851

4 등락율상위 : [0181] 등락률상위(전일대비) 자세히 보기

선택한 시장에 대한 전일대비 상승/하락률 및 상승/하락폭을 조회하는 화면으로 종목에 대한 전일대비 현재가 및 등락률, 거래량을 제공합니다.

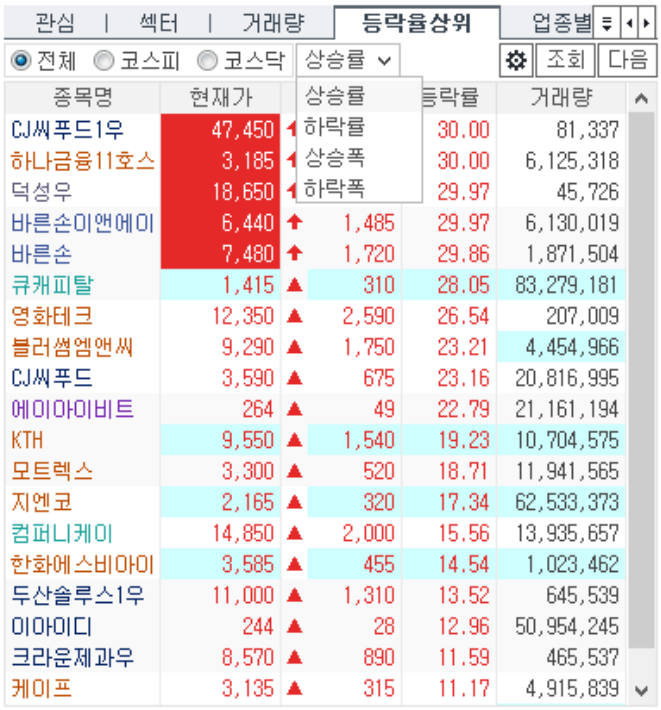

종목명	현재가		등락률	거래량
CJ씨푸드1우	47,450	↑	30.00	81,337
하나금융11호스	3,185	↑	30.00	6,125,318
덕성우	18,650	↑	29.97	45,726
바른손이앤에이	6,440	↑ 1,485	29.97	6,130,019
바른손	7,480	↑ 1,720	29.86	1,871,504
큐캐피탈	1,415	▲ 310	28.05	83,279,181
영화테크	12,350	▲ 2,590	26.54	207,009
블러썸엠앤씨	9,290	▲ 1,750	23.21	4,454,966
CJ씨푸드	3,590	▲ 675	23.16	20,816,995
에이아이비트	264	▲ 49	22.79	21,161,194
KTH	9,550	▲ 1,540	19.23	10,704,575
모트렉스	3,300	▲ 520	18.71	11,941,565
지엔코	2,165	▲ 320	17.34	62,533,373
컴퍼니케이	14,850	▲ 2,000	15.56	13,935,657
한화에스비아이	3,585	▲ 455	14.54	1,023,462
두산솔루스1우	11,000	▲ 1,310	13.52	645,539
이아이디	244	▲ 28	12.96	50,954,245
크라운제과우	8,570	▲ 890	11.59	465,537
케이프	3,135	▲ 315	11.17	4,915,839

5 업종별종목 : [0210] 업종별거래비중 자세히 보기

선택한 시장의 업종별 종목에 대한 전일대비 현재가, 등락률, 거래량을 제공합니다.

Copyright 2021 KB Securities Co., Ltd. All Rights Reserved.
본 문서의 내용은 제도변경 또는 성능개선, 화면변경 등의 사유로 사전 예고없이 변경될 수 있습니다.
또한 원본 또는 최종본임을 보장할 수 없으며, 문서의 내용에 대한 법적인 책임을 지지 않습니다.



종목명	현재가	대비	등락률	거래량
동화약품	7,620	▲ 40	0.53	72,476
KR모터스	250	0	0.00	0
경방	9,440	▲ 10	0.11	10,886
메리츠화재	15,450	0	0.00	34,676
삼양홀딩스	56,000	▼ 1,000	-1.75	4,781
삼양홀딩스우	40,050	▲ 150	0.38	298
하이트진로	29,750	▲ 350	1.19	79,935
하이트진로2우B	17,100	▼ 100	-0.58	1,977
유한양행	223,500	▼ 1,500	-0.67	6,764
유한양행우	206,500	0	0.00	0
CJ대한통운	146,000	▼ 2,000	-1.35	12,894
하이트진로홀딩	13,950	0	0.00	10,888
하이트진로홀딩	15,900	▼ 200	-1.24	13,040
두산	64,200	▲ 600	0.94	15,213
두산우	57,900	▲ 300	0.52	646
두산2우B	57,500	▲ 300	0.52	25
성창기업지주	1,560	▼ 5	-0.32	5,748
대림산업	81,700	▼ 1,300	-1.57	50,752
대림산업우	38,000	▲ 50	0.13	1,205

6 가격급등 : [0164] 가격급등/급락 종목 자세히 보기

조회할 시장, 급등/급락, 분/일전 항목을 선택하면 전일대비 현재가, 기준가, 급등/급락률을 제공합니다.

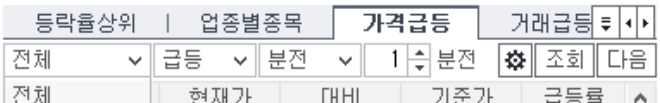

전체	현재가	대비	기준가	급등률
코스피	1,990	▼ 5	1,960	1.53%
코스닥	2,205	▲ 360	2,180	1.38%
나우IB	5,430	▼ 110	5,360	1.31%
한일철강	1,970	▲ 40	1,945	1.29%
AP위성	7,300	▲ 20	7,210	1.25%
파나진	1,825	▼ 20	1,805	1.11%
계룡건설	19,200	▲ 350	19,000	1.05%
에이엔피	319	▲ 2	316	0.95%
대유에이피	8,390	▲ 190	8,310	0.96%
TIGER 의료기기	10,790	▲ 20	10,690	0.94%
토탈소프트	3,165	▼ 50	3,140	0.80%
칩스앤미디어	11,950	▲ 50	11,950	0.84%
E1	45,050	▲ 850	44,950	0.78%
바이온	1,310	▼ 10	1,300	0.77%
솔고바이오	140	0	139	0.72%
남선알미우	39,000	▼ 200	38,750	0.65%
성안	597	▼ 11	596	0.67%
한국종합기술	3,955	▲ 10	3,930	0.64%
인팩	3,660	▼ 10	3,635	0.69%

7 거래급등 : [0168] 거래량급증 자세히 보기

조회할 시장, 급증량/급증률, 일/분 항목을 선택하면 전일대비 현재가, 기준거래량, 거래량을 제공합니다.

Copyright 2021 KB Securities Co., Ltd. All Rights Reserved.
본 문서의 내용은 제도변경 또는 성능개선, 화면변경 등의 사유로 사전 예고없이 변경될 수 있습니다.
또한 원본 또는 최종본임을 보장할 수 없으며, 문서의 내용에 대한 법적인 책임을 지지 않습니다.



8 외국계 : [0249] 거래원순간거래량 자세히 보기

외국계 거래원의 시장/종목별 순간거래량을 제공합니다.



9 조건검색 : [0652] 조건검색실시간 자세히 보기

사용자가 설정한 조건에 맞는 종목을 검색하여 제공하는 화면영역입니다.

Copyright 2021 KB Securities Co., Ltd. All Rights Reserved.
본 문서의 내용은 제도변경 또는 성능개선, 화면변경 등의 사유로 사전 예고없이 변경될 수 있습니다.
또한 원본 또는 최종본임을 보장할 수 없으며, 문서의 내용에 대한 법적인 책임을 지지 않습니다.



⑩ 신호포착 : [0662] 신호검색 자세히 보기

신호설정 및 적용항목에 해당 되는 종목을 포착하여 현재가, 신호, 강도를 제공합니다.

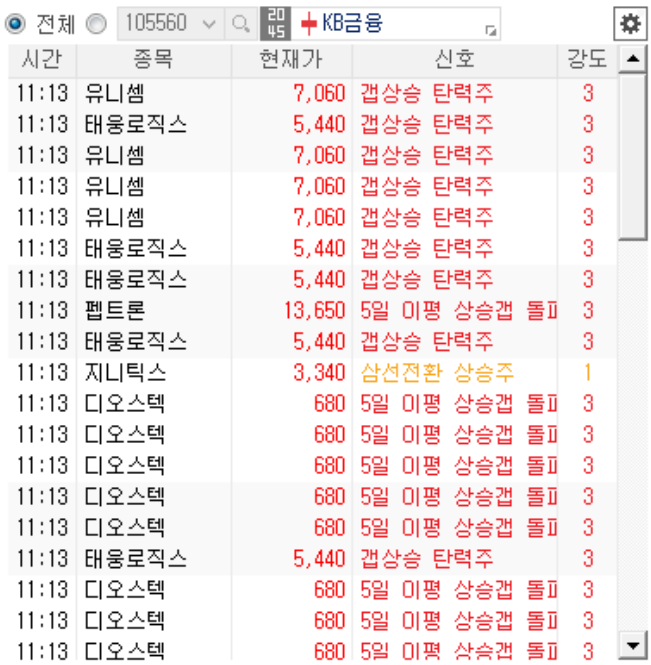

시간	종목	현재가	신호	강도
11:13	유니셈	7,060	갭상승 탄력주	3
11:13	태웅로직스	5,440	갭상승 탄력주	3
11:13	유니셈	7,060	갭상승 탄력주	3
11:13	유니셈	7,060	갭상승 탄력주	3
11:13	유니셈	7,060	갭상승 탄력주	3
11:13	태웅로직스	5,440	갭상승 탄력주	3
11:13	태웅로직스	5,440	갭상승 탄력주	3
11:13	펩트론	13,650	5일 이평 상승갭 돌파	3
11:13	태웅로직스	5,440	갭상승 탄력주	3
11:13	지니틱스	3,340	삼선전환 상승주	1
11:13	디오스텍	680	5일 이평 상승갭 돌파	3
11:13	디오스텍	680	5일 이평 상승갭 돌파	3
11:13	디오스텍	680	5일 이평 상승갭 돌파	3
11:13	디오스텍	680	5일 이평 상승갭 돌파	3
11:13	디오스텍	680	5일 이평 상승갭 돌파	3
11:13	태웅로직스	5,440	갭상승 탄력주	3
11:13	디오스텍	680	5일 이평 상승갭 돌파	3
11:13	디오스텍	680	5일 이평 상승갭 돌파	3
11:13	디오스텍	680	5일 이평 상승갭 돌파	3

⑪ 예상체결 : [0292] 예상체결종목별 자세히 보기

조회 시장에 대한 전일종가 및 현재가 기준 상승/하락률, 상승/하락폭, 보합, 체결량에 대한 예상체결 정보를 제공합니다.

Copyright 2021 KB Securities Co., Ltd. All Rights Reserved.
본 문서의 내용은 제도변경 또는 성능개선, 화면변경 등의 사유로 사전 예고없이 변경될 수 있습니다.
또한 원본 또는 최종본임을 보장할 수 없으며, 문서의 내용에 대한 법적인 책임을 지지 않습니다.

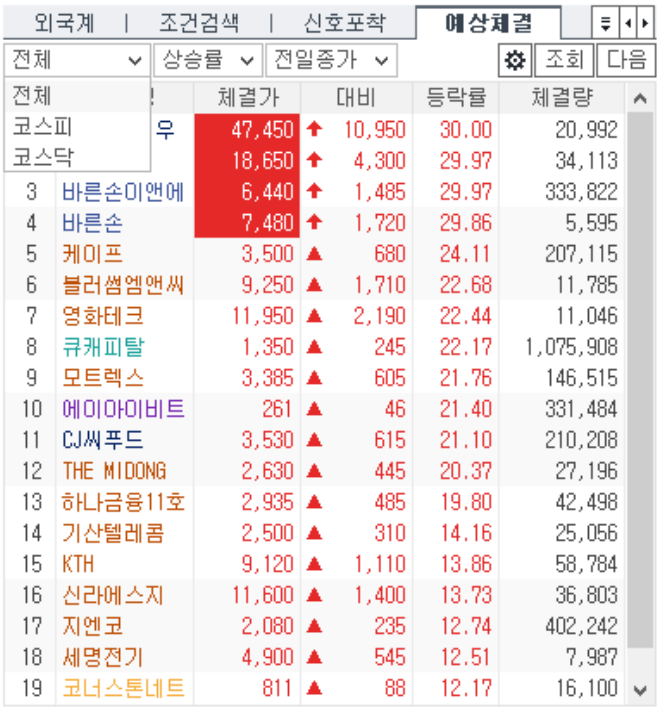

2 주문영역

매매주문을 실행할 수 있는 주문영역으로 일반주문 및 신용주문이 가능하며, 매매 또는 잔고, 미체결에 대한 내역을 툴팁으로 제공하여 사용자가 주문내역 및 잔고를 손쉽게 확인하여 주문을 빠르게 접수할 수 있도록 구성하였습니다.

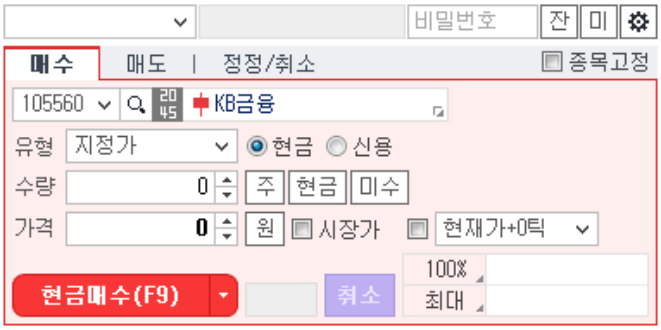

주식종목선택 기능 상세보기

주식주문설정 상세보기

주식주문버튼 상세보기

주식주문유형 상세보기

장운영별 주문입력가능시간 상세보기

1 매수

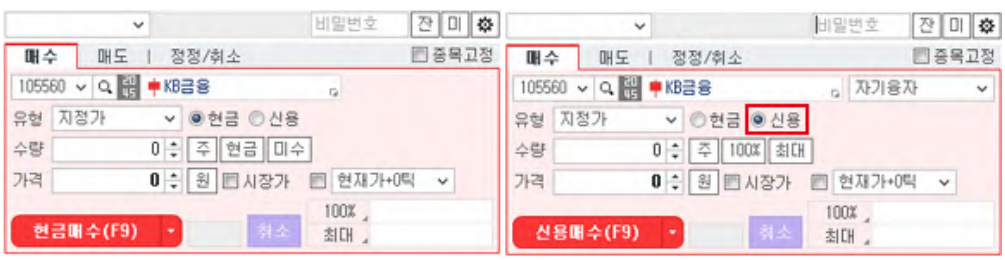

Copyright 2021 KB Securities Co., Ltd. All Rights Reserved.
본 문서의 내용은 제도변경 또는 성능개선, 화면변경 등의 사유로 사전 예고없이 변경될 수 있습니다.
또한 원본 또는 최종본임을 보장할 수 없으며, 문서의 내용에 대한 법적인 책임을 지지 않습니다.

A 주문할 종목을 선택합니다.

B 가격 유형을 지정합니다.

C 수량을 직접 입력하거나 주 버튼을 클릭하여 수량을 선택합니다.

D 가격을 직접 입력하거나 원 버튼을 클릭하여 호가를 선택합니다.

E 매수 버튼을 클릭하여 주문을 실행합니다.

2 매도



A 주문할 종목을 선택합니다.

B 가격 유형을 지정합니다.

C 수량을 직접 입력하거나 주 버튼을 클릭하여 수량을 선택합니다.

D 가격을 직접 입력하거나 원 버튼을 클릭하여 호가를 선택합니다.

E 매도 버튼을 클릭하여 주문을 실행합니다.

3 정정/취소

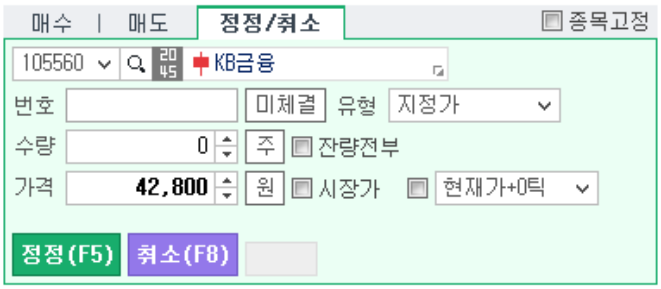

A 정정/취소할 주문번호를 직접 입력하거나 미체결 버튼을 클릭하여 주문번호를 선택합니다.

B 정정/취소할 가격 유형을 지정합니다.

C 수량을 직접 입력하거나 주 버튼을 클릭하여 수량을 선택합니다.

D 가격을 직접 입력하거나 원 버튼을 클릭하여 호가를 선택합니다.

E 정정/취소 버튼을 클릭하여 주문을 실행합니다.

3 시세정보영역

우측상단영역은 10개의 탭 항목으로 이루어져 있으며, 사용자들이 주로 이용하는 현재가, 체결가, 차트, 일별주가, 뉴스/공시, 기관/

Copyright 2021 KB Securities Co., Ltd. All Rights Reserved.
본 문서의 내용은 제도변경 또는 성능개선, 화면변경 등의 사유로 사전 예고없이 변경될 수 있습니다.
또한 원본 또는 최종본임을 보장할 수 없으며, 문서의 내용에 대한 법적인 책임을 지지 않습니다.

외인, 외국계, 거래원상위, 프로그램, 신호포착 화면으로 구성하였습니다.

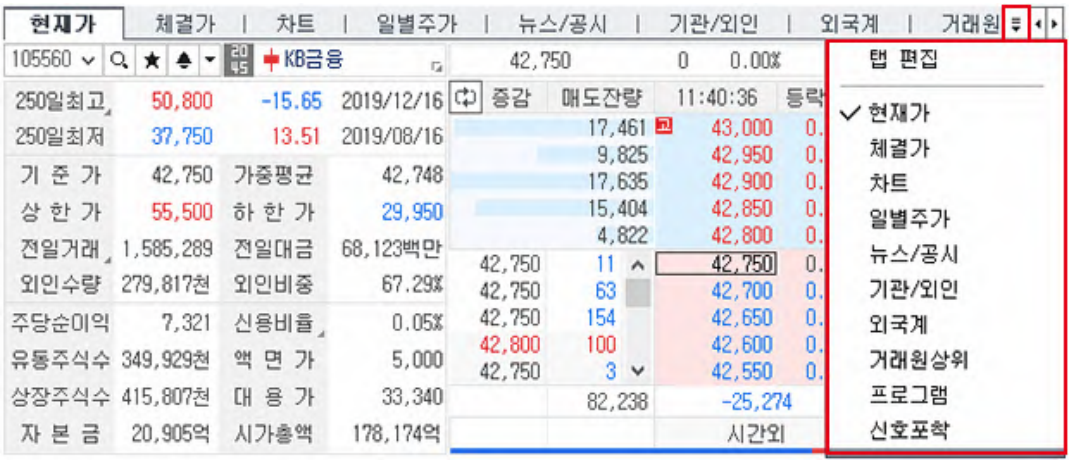

1 현재가 : [0101] 주식현재가 자세히 보기

시세를 조회할 수 있는 영역으로 조회한 종목에 대한 5호가 및 250일 최고/최저, 기준가, 상/하한가, 전일거래량, 가중평균가 등 시세를 조회하는데 있어 기본적인 요소를 제공합니다.



2 체결가 : [0121] 시간대별/Tick 자세히 보기

조회 종목의 실시간 체결추이 및 설정한 시간에 따른 매도/매수 체결량을 제공합니다.



3 차트 : [0600] 통합차트 자세히 보기

조회 종목의 일, 주, 월, 년, 분, 초, 틱 등 차트에서 기본적으로 조회할 수 있는 차트 정보를 제공합니다.

Copyright 2021 KB Securities Co., Ltd. All Rights Reserved.
본 문서의 내용은 제도변경 또는 성능개선, 화면변경 등의 사유로 사전 예고없이 변경될 수 있습니다.
또한 원본 또는 최종본임을 보장할 수 없으며, 문서의 내용에 대한 법적인 책임을 지지 않습니다.



4 일별주가 : [0124] 일별주가 자세히 보기

조회 종목의 일자별 시가/고가/저가/종가 및 거래량, 외인순매수 항목을 제공합니다.

105560 KB금융 외인/기관/개인DATA 수량(주) 금액(백만) 조회

일자	시가	고가	저가	종가	대비	등락률	거래량	외인순매수
2020/02/14	42,500	43,000	42,250	42,850	▲ 100	0.23	644,604	
2020/02/13	43,450	43,450	42,700	42,750	▼ 750	-1.72	1,585,289	-189,261
2020/02/12	43,150	43,700	42,900	43,500	▲ 400	0.93	2,163,450	-22,483
2020/02/11	43,450	43,550	42,950	43,100	▼ 150	-0.35	1,505,386	-302,987
2020/02/10	43,700	43,850	43,000	43,250	▼ 1,150	-2.59	1,392,007	-341,226
2020/02/07	44,600	45,150	43,850	44,400	▼ 850	-1.88	1,152,443	-43,343
2020/02/06	44,700	45,500	44,000	45,250	▲ 1,050	2.38	1,087,184	-130,865
2020/02/05	43,550	44,400	43,550	44,200	▲ 700	1.61	1,414,093	282,125
2020/02/04	44,150	44,500	43,400	43,500	▼ 350	-0.80	1,350,137	119,954
2020/02/03	44,000	44,300	42,800	43,850	▼ 100	-0.23	1,438,211	115,427

5 뉴스/공시 : [0700] 종합시황뉴스 자세히 보기

전체 종목 및 선택 종목에 대한 뉴스 및 공시를 제공하는 화면으로 제목 선택 시 뉴스에 대한 상세 정보를 확인할 수 있습니다.

전체 종목 105560 KB금융 조회 다음

날짜	시간	제목	종목	제공처
2020/02/14	14:49	금융당국 "코로나 대응, 은행 대출 확대·면책 방안 마	신한지주,하나	뉴스핌
2020/02/14	14:30	KB캐피탈, 중고차 거래 플랫폼 'KB차차차 3.0' 오픈 기	KB금융	뉴스핌
2020/02/14	13:42	KB손보, 고객패널 'KB희망서포터즈' 14기 발대식 가져	KB금융	매일경제신문

제목 : 금융당국 "코로나 대응, 은행 대출 확대·면책 방안 마련"

[서울=뉴스핌] 백진규 기자 = 정부와 금융당국이 코로나 바이러스 대응을 위해 시중 금융기관이 적극적으로 유동성을 공급해야 한다고 강조했다. 필요시 면책방안까지 마련할 테니 자금이 필요한 기업 및 자영업자를 지원하라는 요청이다.

홍남기 부총리를 비롯한 금융당국 수장들은 14일 서울 중구 은행회관에서 '거시경제금융회의'를

6 기관/외인 : [0232] 종목별투자자매매동향 자세히 보기

선택 종목에 대한 기간 설정에 따른 투자자매매동향을 제공하는 화면으로 금액/수량, 순매수/매수/매도, 기간합계/평균단가

Copyright 2021 KB Securities Co., Ltd. All Rights Reserved.
본 문서의 내용은 제도변경 또는 성능개선, 화면변경 등의 사유로 사전 예고없이 변경될 수 있습니다.
또한 원본 또는 최종본임을 보장할 수 없으며, 문서의 내용에 대한 법적인 책임을 지지 않습니다.

설정에 따른 상세 정보를 확인할 수 있습니다.


105560 KB금융 3개월 2019-11-14 ~ 2020-02-14 조회
금액 수량 순매수 매수 매도 기간합계 평균단가 누적 (단위:주,백만원) 안내

일자	현재가	대비	등락률	거래량	개인	외국인	기관계	외국계합	금융투자
합계					-39,029	130,532	-92,842	56,916	-31,245
2020/02/14	42,750	0	0.00	1,223,15	2,098	-930	-1,333	-2,747	-2,461
2020/02/13	42,750 ▼	750	-1.72	1,585,28	15,354	-8,151	-7,248	-17,658	-5,480
2020/02/12	43,500 ▲	400	0.93	2,163,45	-1,247	-982	2,202	-24,633	-1,170
2020/02/11	43,100 ▼	150	-0.35	1,505,38	8,644	-13,081	4,452	-12,569	1,954
2020/02/10	43,250 ▼	1,150	-2.59	1,392,00	17,142	-14,719	-2,494	-7,374	-298
2020/02/07	44,400 ▼	850	-1.88	1,152,44	10,055	-1,932	-8,301	-3,001	-6,012
2020/02/06	45,250 ▲	1,050	2.38	1,087,18	-4,156	-5,846	10,017	-1,573	4,972
2020/02/05	44,200 ▲	700	1.61	1,414,09	536	12,417	-12,968	22,299	-14,035

7 외국계 : [0248] 거래원별종목매매동향 자세히 보기

외국계 거래원의 종목별 매매동향을 확인할 수 있는 화면으로 체결추이, 종목명, 거래원명, 구분, 순간거래량, 추정가격, 등락률을 제공합니다.


외국계전체 전체 구분 전체 전종목(코스피 조회 다음

시간	종목명	거래원명	구분	순간거래량	추정가격	등락률
15:33:20	큐브엔터	제이피모간	매도	1,463	3,960	2.06
15:33:20	엠아이텍	제이피모간	매도	27	4,115	0.24
15:33:20	파버나인	제이피모간	매수	14	4,675	-1.68
15:33:19	선익시스템	제이피모간	매수	77	6,900	0.88
15:33:19	싸이맥스	제이피모간	매도	337	12,900	1.98
15:33:17	하이로닉	모간서울	매수	283	6,010	0.67
15:33:17	제룡산업	제이피모간	매수	9	5,260	0.00
15:33:16	사람인에이치알	시티그룹	매도	79	28,300	-1.22
15:33:15	넥스트아이	모간서울	매수	5,106	1,410	-0.35
15:33:14	액트	제이피모간	매수	182	4,850	0.00
15:33:12	매직마이크로	모간서울	매수	2,127	670	-2.47

8 거래원상위 : [0247] 당일매수/매도 상위5대 거래원분석 자세히 보기

조회 종목에 대한 매도/매수 5개 상위 거래원을 상세 분석한 화면으로 외국계 매수/매도 거래원 합계 및 이탈시간, 거래비중을 제공합니다.


105560 KB금융 42,750 0 0.00 1,223,191 조회

비중	증감	매도량	매도거래원	매수거래원	매수량	증감	비중
18.84%	32,437	230,465	골드만	멕쿼리	159,609	25,944	13.05%
17.02%	11,377	208,177	모간서울	제이피모간	141,335	18,093	11.55%
10.56%	13,481	129,229	CLSA	신한투자	83,614	99	6.84%
6.76%	5,789	82,694	CS증권	모간서울	76,462	4,056	6.25%
6.21%	327	75,986	신한투자	시티그룹	73,521	73,521	6.01%
55.23%	63,084	675,565	외국계 합계		611,227	121,614	49.97%

비중	이탈시간	매도량	매도거래원	매수거래원	매수량	이탈시간	비중
4.31%	14:45	52,699	한국증권	에스지	64,801	15:31	5.30%
2.04%	10:22	25,000	HSBC	CS증권	60,556	15:02	4.95%
1.38%	09:24	16,865	한화투자	KB증권	32,890	11:13	2.69%
				도이치	27,543	10:57	2.25%

9 프로그램 : [0773] 종목별프로그램매매추이 자세히 보기

종목별 실시간 프로그램 매매추이를 확인할 수 있는 화면으로 금액/수량 및 시간/일별추이 별 상세 자료를 제공합니다.

Copyright 2021 KB Securities Co., Ltd. All Rights Reserved.
본 문서의 내용은 제도변경 또는 성능개선, 화면변경 등의 사유로 사전 예고없이 변경될 수 있습니다.
또한 원본 또는 최종본임을 보장할 수 없으며, 문서의 내용에 대한 법적인 책임을 지지 않습니다.

105560 KB금융 금액 수량 시간 일별 (단위:천원, 주) 다음

시간	현재가	대비	등락률	거래량	순매수금액	금액증감	매도금액	매수금액
15:30:24	42,750	0	0.00	1,222,963	13,336,989	1,939,012	13,560,156	26,897,145
15:30:08	42,700 ▼	50	-0.12	1,116,562	11,397,977	0	12,123,243	23,521,221
15:30:04	42,700 ▼	50	-0.12	1,116,562	11,397,977	0	12,123,243	23,521,221
15:29:57	42,700 ▼	50	-0.12	1,116,562	11,397,977	0	12,123,243	23,521,221
15:29:44	42,700 ▼	50	-0.12	1,116,562	11,397,977	0	12,123,243	23,521,221
15:29:18	42,700 ▼	50	-0.12	1,116,562	11,397,977	0	12,123,243	23,521,221
15:29:13	42,700 ▼	50	-0.12	1,116,562	11,397,977	0	12,123,243	23,521,221
15:29:08	42,700 ▼	50	-0.12	1,116,562	11,397,977	0	12,123,243	23,521,221
15:27:22	42,700 ▼	50	-0.12	1,116,562	11,397,977	0	12,123,243	23,521,221
15:27:19	42,700 ▼	50	-0.12	1,116,562	11,397,977	0	12,123,243	23,521,221
15:27:16	42,700 ▼	50	-0.12	1,116,562	11,397,977	0	12,123,243	23,521,221

⑩ 신호포착 : [0662] 신호검색 자세히 보기

신호설정 및 적용항목에 해당 되는 종목을 포착하여 현재가, 신호, 강도를 제공합니다.

전체 105560 KB금융

시간	종목	현재가	신호	강도
15:30	잉글우드랩	4,790	5일 이평 상승갭 돌파	3
15:30	키움제5호스팩	2,050	5일 이평 상승갭 돌파	3
15:30	대신밸런스제6호	2,040	삼선전환 상승주	1
15:30	KODEX 미국S&P	9,675	5일 이평 상승갭 돌파	3
15:30	제노포커스	5,560	5일 이평 상승갭 돌파	3
15:30	엠에스오토텍	6,290	5일 이평 상승갭 돌파	3
15:30	화승알앤에이	2,125	5일 이평 상승갭 돌파	3
15:30	대화제약	11,700	5일 이평 상승갭 돌파	3
15:30	홈캐스트	4,720	갭상승 탄력주	3
15:30	경남제약	8,500	삼선전환 상승주	1
15:30	현대통신	7,590	5일 이평 상승갭 돌파	3

4 계좌정보영역

우측하단영역은 사용자의 계좌 상황을 조회할 수 있는 영역으로 '잔고/미체결, 잔고, 체결/미체결, 예수금' 등의 탭 항목으로 이루어져 있으며, 매매에 필요한 주요 기능을 추가 탑재하여 여러가지 선택영역별 화면을 구성하여 이용할 수 있도록 제공하였습니다.

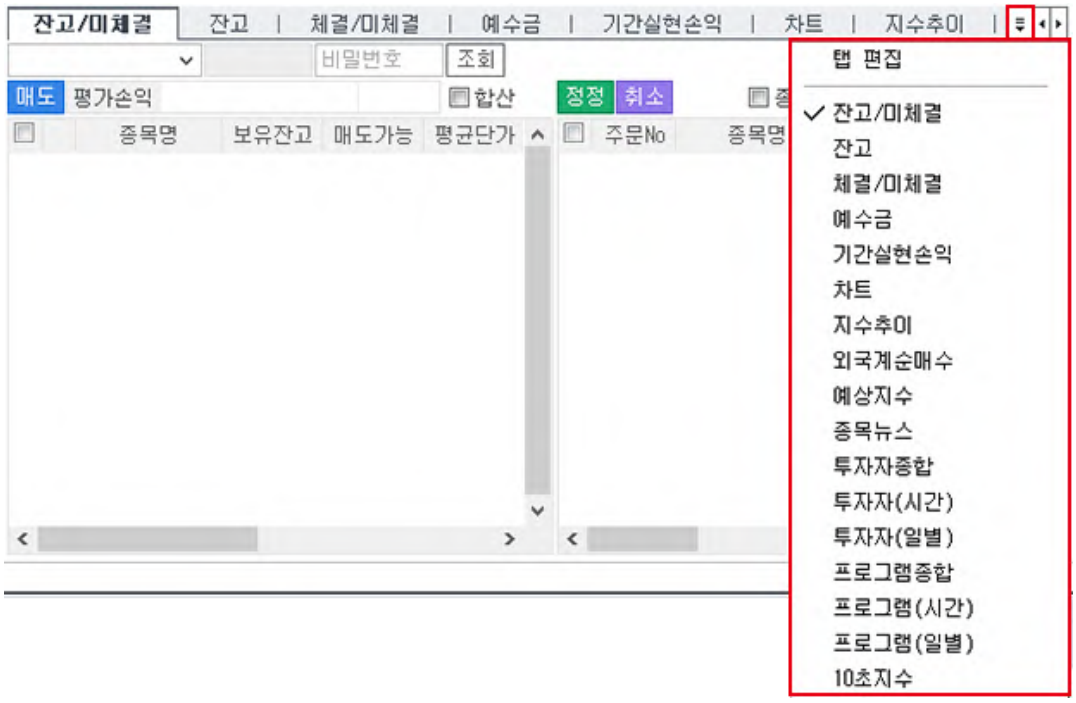

① 잔고/미체결 : [0341] 실시간체결/미체결(주식) 자세히 보기

사용자 계좌 잔고 및 미체결내역, 종목별 거래내역을 제공하며, 조회잔고영역의 매도 주문과 미체결내역 영역의 정정/취소

Copyright 2021 KB Securities Co., Ltd. All Rights Reserved.
본 문서의 내용은 제도변경 또는 성능개선, 화면변경 등의 사유로 사전 예고없이 변경될 수 있습니다.
또한 원본 또는 최종본임을 보장할 수 없으며, 문서의 내용에 대한 법적인 책임을 지지 않습니다.

주문이 가능합니다.



2 잔고 : [0345] 실시간잔고(주식) 자세히 보기

사용자의 잔고를 실시간으로 제공해주는 영역으로 추정자산조회 및 실현손익, 매입금액, 평가금액, 손익률 등을 제공하며, 보유종목에 대한 일괄매도의 기능을 제공합니다.

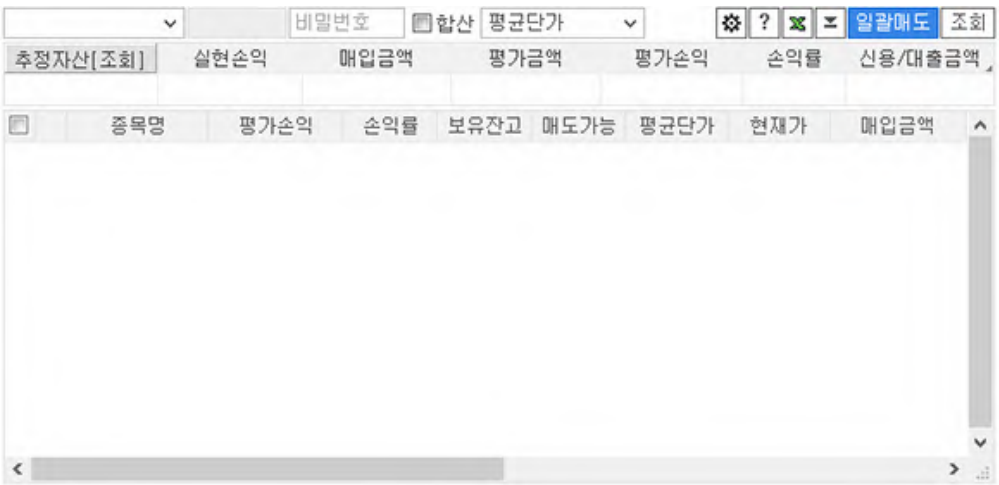

3 체결/미체결 : [0341] 실시간체결/미체결(주식) 자세히 보기

당일의 체결 및 미체결내역을 조회할 수 있는 영역으로 전체/매도/매수, 종목별 체결/미체결 조회가 가능합니다. 미체결이 존재할 경우 일괄정정/일괄취소 주문을 이용할 수 있습니다.



Copyright 2021 KB Securities Co., Ltd. All Rights Reserved.
본 문서의 내용은 제도변경 또는 성능개선, 화면변경 등의 사유로 사전 예고없이 변경될 수 있습니다.
또한 원본 또는 최종본임을 보장할 수 없으며, 문서의 내용에 대한 법적인 책임을 지지 않습니다.

4 예수금 : [0362] 예수금상세 자세히 보기

사용자의 예수금 상세내역을 확인할 수 있는 영역으로 예수금, 대용금, 증거금, 신용담보금, 추가신용담보 및 담보비율, 신용현황, 추정예수금, 추정인출가능금액 등을 제공합니다.



5 기간실현손익 : [0328] 종목별기간실현손익 자세히 보기

사용자가 지정한 거래기간에 따른 기간별 실현손익을 조회할 수 있는 영역으로 정산금액, 수수료 및 제세금, 실현손익, 매매수익률 등을 제공합니다.



6 차트 : [0600] 통합차트 자세히 보기

조회 종목의 일, 주, 월, 년, 분, 초, 틱 등 차트에서 기본적으로 조회할 수 있는 차트 정보를 제공합니다.



Copyright 2021 KB Securities Co., Ltd. All Rights Reserved.
본 문서의 내용은 제도변경 또는 성능개선, 화면변경 등의 사유로 사전 예고없이 변경될 수 있습니다.
또한 원본 또는 최종본임을 보장할 수 없으며, 문서의 내용에 대한 법적인 책임을 지지 않습니다.

7 지수추이 : [0211] 업종지수추이 자세히 보기

시장의 업종별 지수추이를 확인할 수 있는 영역으로 일자별 지수추이 및 외국인, 기관에 대한 금액/수량 추이를 제공합니다.

코스피 | 001 | 코스피종합 | 외인/기관순매수 ◉ 금액 ○ 수량

일자	현재가	대비	등락률	거래량(천)	상승	보합	하락	외국인	기관계
2020/02/14	2,243.59 ▲	10.63	0.48	588,995	333	80	490	945	-1,085
2020/02/13	2,232.96 ▼	5.42	0.24	638,666	257	67	581	2,795	-3,278
2020/02/12	2,238.38 ▲	15.26	0.69	632,462	413	83	408	-2,163	1,489
2020/02/11	2,223.12 ▲	22.05	1.00	526,211	566	61	280	-934	3,182
2020/02/10	2,201.07 ▼	10.88	0.50	609,566	395	88	423	-3,039	-1,650
2020/02/07	2,211.95 ▼	15.99	0.73	800,342	336	80	490	223	-4,660
2020/02/06	2,227.94 ▲	62.31	2.88	695,216	733	43	130	1,586	5,167
2020/02/05	2,165.63 ▲	7.73	0.36	574,395	484	78	342	4,578	-9,082
2020/02/04	2,157.90 ▲	39.02	1.84	624,641	668	52	186	4,876	-7,020
2020/02/03	2,118.88 ▼	0.13	0.01	836,699	295	38	573	-3,071	1,698
2020/01/31	2,119.01 ▼	28.99	1.39	710,507	164	35	709	-4,277	1,717
2020/01/30	2,148.00 ▼	37.28	1.77	602,838	112	44	752	-2,802	-4,427
2020/01/29	2,185.28 ▲	8.56	0.39	692,300	516	88	305	1,000	-4,976
2020/01/28	2,176.72 ▼	69.41	3.29	808,878	82	11	816	-5,262	-1,894

8 외국계순매수 : [0238] 외국계 매매상위 자세히 보기

선택 시장의 외국계 순매수/순매도 상위를 확인할 수 있는 영역으로 당일, 전일, 5일, 10일, 20일, 60일 기준 금액/수량별 매매상위를 제공합니다

◉ 전체 ○ 코스피 ○ 코스닥 | ◉ 전체 ○ 순매수 ○ 순매도 | ◉ 금액 ○ 수량 | 당일 | 조회

종목명	매수	매도	순매수(M)	종목명	매수	매도	순매수(M)
삼성전자	121,954	34,897	87,057	NAVER	16,081	36,003	-19,922
삼성전자우	58,349	4,402	53,946	KT&G	1,298	19,159	-17,861
엔씨소프트	43,618	12,317	31,301	삼성SDI	11,715	25,165	-13,450
SK하이닉스	47,885	18,637	29,249	신한지주	5,060	14,291	-9,231
카카오	20,536	4,271	16,265	SKC이노베이션	3,931	13,044	-9,112
엠씨넥스	11,707	0	11,707	한국타이어앤	2,732	11,261	-8,529
LG생활건강	36,121	25,832	10,289	고려아연	1,276	9,064	-7,788
서울반도체	11,858	2,248	9,611	펄어비스	1,002	7,144	-6,142
케이엠더블유	9,273	1,249	8,024	KODEX 200	0	5,907	-5,907
LG유플러스	12,637	6,248	6,389	삼성엔지니어	2,473	8,274	-5,802
호텔신라	5,447	0	5,447	S-Oil	1,944	7,392	-5,448
삼화콘덴서	4,943	57	4,886	한국조선해양	1,474	6,573	-5,099
미코	4,970	399	4,571	우리금융지주	2,229	7,269	-5,040
LG이노텍	4,866	533	4,333	SK텔레콤	8,471	13,181	-4,711

9 예상지수 : [0291] 예상지수 자세히 보기

선택 시장의 예상지수 추이를 확인할 수 있는 영역으로 10초/1분/5분 설정에 대한 예상대비, 예상지수, 예상 등락률, 예상 체결량을 제공합니다.

◉ 코스피 ○ 코스닥 ○ 코스피200 ○ 코스닥150 ○ KRX100 ○ 기타지수 | 코스닥 벤처 | ◉ 10초 ○ 1분 ○ 5분



시간	예상지수	예상대비	예상등락률	예상체결량
15:30:00	2,244.33 ▲	11.37	0.51	588,876
15:29:50	2,242.65 ▲	9.69	0.43	588,859
15:29:40	2,242.39 ▲	9.43	0.42	588,622
15:29:30	2,242.94 ▲	9.98	0.45	588,521
15:29:20	2,242.39 ▲	9.43	0.42	588,283
15:29:10	2,242.21 ▲	9.25	0.41	588,046
15:29:00	2,242.27 ▲	9.31	0.42	587,906
15:28:50	2,242.24 ▲	9.28	0.42	587,804
15:28:40	2,241.68 ▲	8.72	0.39	587,723
15:28:30	2,241.76 ▲	8.80	0.39	587,628
15:28:20	2,241.81 ▲	8.85	0.40	587,554
15:28:10	2,241.78 ▲	8.82	0.39	587,500
15:28:00	2,241.59 ▲	8.63	0.39	587,429
15:27:50	2,241.58 ▲	8.62	0.39	587,377

Copyright 2021 KB Securities Co., Ltd. All Rights Reserved.
본 문서의 내용은 제도변경 또는 성능개선, 화면변경 등의 사유로 사전 예고없이 변경될 수 있습니다.
또한 원본 또는 최종본임을 보장할 수 없으며, 문서의 내용에 대한 법적인 책임을 지지 않습니다.

⑩ 종목뉴스 : [0700] 종합시황뉴스 자세히 보기

전체 종목 및 선택 종목에 대한 뉴스 및 공시를 제공하는 화면으로 제목 선택 시 뉴스에 대한 상세 정보를 확인할 수 있습니다.

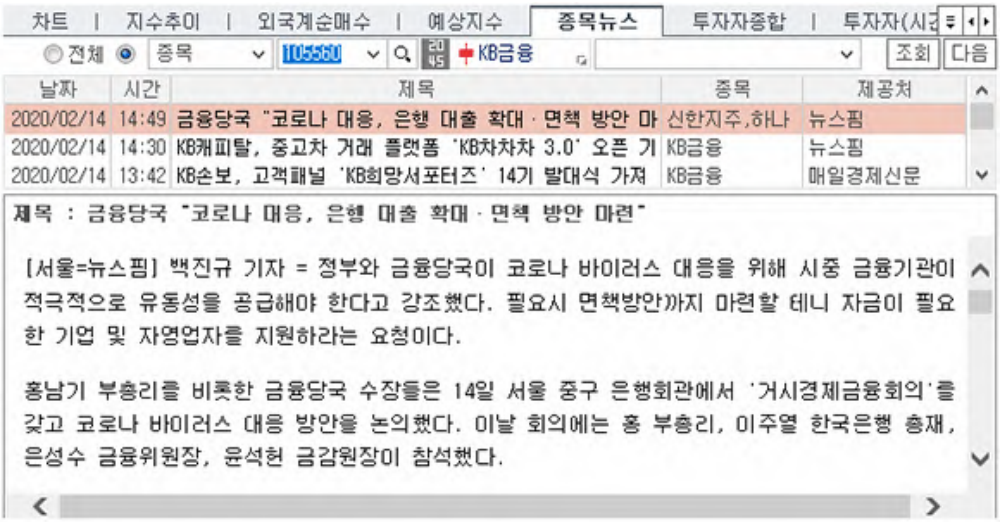

⑪ 투자자종합 : [0780] 투자자별매매동향 자세히 보기

투자자별 매매동향을 상세하게 확인할 수 있는 종합화면 영역으로 전체 투자자에 대한 시장별/상품별 매도/매수/순매수 데이터를 제공합니다.


주식 금액 수량 선물 금액 계약 옵션 금액 계약 (억원,천주,계약) 안내 조회

구분		개인	외국인	기관계	연기금등	금융투자	보험	투신
코스피	매도	32,907	13,268	14,881	6,396	5,686	655	1,284
	매수	32,895	14,213	13,796	6,779	4,590	513	1,017
	순매수	-12	945	-1,085	384	-1,096	-142	-267
코스닥	매도	62,632	6,904	3,020	623	1,218	127	528
	매수	62,758	7,217	2,673	451	980	160	495
	순매수	126	313	-347	-173	-237	33	-32
선물	매도	44,144	124,805	17,453	2,420	13,167	232	1,589
	매수	42,179	126,947	17,181	2,316	12,189	136	2,448
	순매수	-1,966	2,142	-272	-104	-978	-96	859
콜옵션	매도	949	3,095	153		119		33
	매수	961	3,086	141		137		5
	순매수	12	-8	-12		18		-28
풋옵션	매도	696	2,393	109		85		24
	매수	710	2,359	130		123		7
	순매수	14	-34	21		38		-16

⑫ 투자자(시간) : [0783] 투자자별매매동향-시간별(전체) 자세히 보기

전체 시장의 투자자별 매매동향을 시간별로 확인할 수 있는 영역으로 전체 투자자에 대한 시간별 매도/매수/순매수 데이터를 제공합니다.


KOSPI 001 코스피종합 미니 금액 수량 조회 다음

시간	개인	외국인	기관계	연기금등	금융투자	투신
매 도	32,907	13,268	14,881	6,396	5,686	1,284
매 수	32,895	14,213	13,796	6,779	4,590	1,017
순매수	-12	945	-1,085	384	-1,096	-267
17:02:30	-12	945	-1,085	384	-1,096	-267
17:02:00	-12	945	-1,085	384	-1,096	-267
16:52:00	-12	945	-1,085	384	-1,096	-267
16:51:30	-12	945	-1,085	384	-1,096	-267
16:43:00	-12	945	-1,085	384	-1,096	-267
16:42:30	-12	945	-1,085	384	-1,096	-267
16:41:30	-12	945	-1,085	384	-1,096	-267
16:41:00	-12	945	-1,085	384	-1,096	-267
16:34:00	-12	945	-1,085	384	-1,096	-266
16:33:30	-12	945	-1,085	384	-1,096	-266
16:32:30	-12	945	-1,085	384	-1,096	-266

Copyright 2021 KB Securities Co., Ltd. All Rights Reserved.
본 문서의 내용은 제도변경 또는 성능개선, 화면변경 등의 사유로 사전 예고없이 변경될 수 있습니다.
또한 원본 또는 최종본임을 보장할 수 없으며, 문서의 내용에 대한 법적인 책임을 지지 않습니다.

13 투자자(일별) : [0786] 투자자별매매동향-일별 자세히 보기

전체 시장의 투자자별 매매동향을 기간별로 확인할 수 있는 영역으로 사용자가 지정한 기간에 따른 투자자 일별/주별/월별 매매동향의 수치 및 누적 조회가 가능합니다.



일자	코스피지수	개인	외국인	기관계	연기금등	금융투자	투신
2020/02/14	2,243.59	-11	945	-1,086	384	-1,096	-267
2020/02/13	2,232.96	-39	2,795	-3,278	-1,089	-1,458	-270
2020/02/12	2,238.38	460	-2,163	1,489	113	1,643	-180
2020/02/11	2,223.12	-2,204	-934	3,182	1,009	2,201	103
2020/02/10	2,201.07	4,355	-3,039	-1,650	209	-1,529	18
2020/02/07	2,211.95	3,916	223	-4,660	-1,029	-3,224	-106
2020/02/06	2,227.94	-6,881	1,586	5,167	2,012	2,194	121
2020/02/05	2,165.63	4,341	4,578	-9,082	11	-8,944	330
2020/02/04	2,157.90	2,026	4,876	-7,020	-325	-7,595	21
2020/02/03	2,118.88	1,180	-3,071	1,698	403	548	326
2020/01/31	2,119.01	2,788	-4,277	1,717	1,802	-331	222
2020/01/30	2,148.00	6,632	-2,802	-4,427	97	-3,451	-492
2020/01/29	2,185.28	3,727	1,000	-4,976	477	-5,782	61

14 프로그램종합 : [0770] 프로그램매매현황 자세히 보기

코스피/코스닥 시장의 당일 프로그램매매 현황을 확인할 수 있는 영역으로 순매수/매도/매수에 대한 차익거래/비차익거래/전체를 제공합니다.



구분		순매수		매도		매수	
		수량	금액	수량	금액	수량	금액
차익거래	위탁	172	9,048	3,469	179,009	3,642	188,058
	자기	-29	-1,509	29	1,509		
	합계	143	7,538	3,499	180,519	3,642	188,058
비차익거래	위탁	-9,138	37,698	61,128	989,189	51,989	1,026,888
	자기	-189	-6,160	378	16,669	188	10,508
	합계	-9,328	31,538	61,506	1,005,859	52,178	1,037,397
전체	위탁	-8,966	46,747	64,598	1,168,199	55,631	1,214,946
	자기	-219	-7,670	407	18,179	188	10,508
	합계	-9,185	39,076	65,005	1,186,378	55,820	1,225,455

구분	매도		매수	
	미체결잔량	주문수량	미체결잔량	주문수량
차익	407	3,906	337	3,979
비차익	4,597	66,104	3,962	56,141

15 프로그램(시간) : [0775] 시간대별 프로그램매매추이 자세히 보기

코스피/코스닥 시장의 금액/수량별 프로그램매매 현황에 대한 전체금액/차익금액/비차익금액을 시간대별 추이로 제공합니다.



시간	전체금액			차익금액			비차익금액		
	순매수	매수	매도	순매수	매수	매도	순매수	매수	매도
15:50:53	39,077	1,225,456	1,186,379	7,539	188,058	180,519	31,538	1,037,397	1,005,859
15:34:22	39,060	1,225,430	1,186,370	7,541	188,058	180,517	31,519	1,037,372	1,005,852
15:33:02	39,060	1,225,430	1,186,370	7,541	188,058	180,517	31,519	1,037,372	1,005,852
15:30:26	34,629	1,199,424	1,164,795	8,064	185,816	177,752	26,565	1,013,608	987,044
15:30:19	15,721	1,160,140	1,144,419	8,585	183,027	174,442	7,136	977,113	969,978
15:30:09	11,513	1,145,168	1,133,654	9,439	182,091	172,652	2,074	963,077	961,003
15:29:47	6,996	1,122,024	1,115,028	9,974	180,537	170,563	-2,978	941,487	944,465
15:29:38	6,996	1,122,024	1,115,028	9,974	180,537	170,563	-2,978	941,487	944,465
15:29:28	6,996	1,122,024	1,115,028	9,974	180,537	170,563	-2,978	941,487	944,465
15:29:14	6,996	1,122,024	1,115,028	9,974	180,537	170,563	-2,978	941,487	944,465
15:28:52	6,996	1,122,024	1,115,028	9,974	180,537	170,563	-2,978	941,487	944,465
15:28:33	6,996	1,122,024	1,115,028	9,974	180,537	170,563	-2,978	941,487	944,465
15:28:14	6,996	1,122,024	1,115,028	9,974	180,537	170,563	-2,978	941,487	944,465

Copyright 2021 KB Securities Co., Ltd. All Rights Reserved.
본 문서의 내용은 제도변경 또는 성능개선, 화면변경 등의 사유로 사전 예고없이 변경될 수 있습니다.
또한 원본 또는 최종본임을 보장할 수 없으며, 문서의 내용에 대한 법적인 책임을 지지 않습니다.

16 프로그램(일별) : [0771] 기간별 프로그램매매추이 자세히 보기

코스피/코스닥 시장의 프로그램매매 현황을 기간별로 확인할 수 있는 영역으로 사용자가 지정한 기간의 일별/주별/월별 프로그램매매 수치 및 누적 조회가 가능합니다.

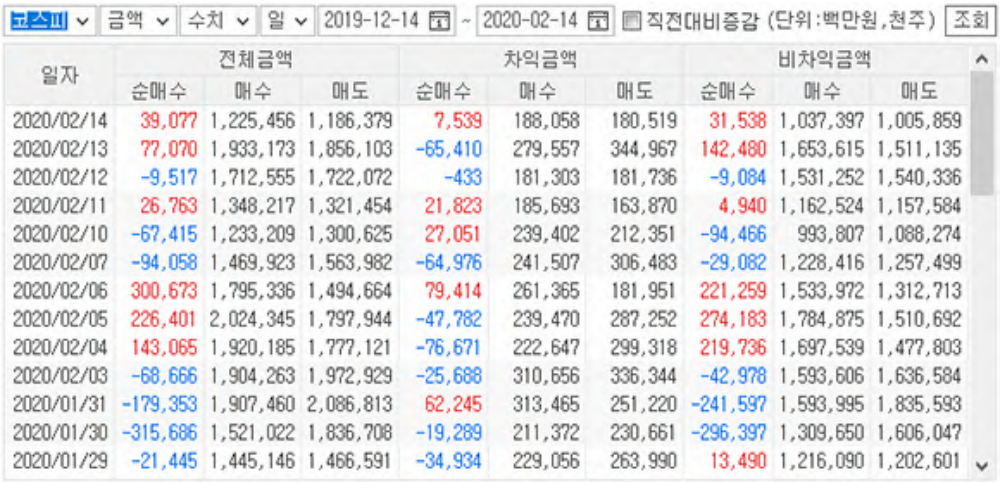

일자	전체금액			차익금액			비차익금액		
	순매수	매수	매도	순매수	매수	매도	순매수	매수	매도
2020/02/14	39,077	1,225,456	1,186,379	7,539	188,058	180,519	31,538	1,037,397	1,005,859
2020/02/13	77,070	1,933,173	1,856,103	-65,410	279,557	344,967	142,480	1,653,615	1,511,135
2020/02/12	-9,517	1,712,555	1,722,072	-433	181,303	181,736	-9,084	1,531,252	1,540,336
2020/02/11	26,763	1,348,217	1,321,454	21,823	185,693	163,870	4,940	1,162,524	1,157,584
2020/02/10	-67,415	1,233,209	1,300,625	27,051	239,402	212,351	-94,466	993,807	1,088,274
2020/02/07	-94,058	1,469,923	1,563,982	-64,976	241,507	306,483	-29,082	1,228,416	1,257,499
2020/02/06	300,673	1,795,336	1,494,664	79,414	261,365	181,951	221,259	1,533,972	1,312,713
2020/02/05	226,401	2,024,345	1,797,944	-47,782	239,470	287,252	274,183	1,784,875	1,510,692
2020/02/04	143,065	1,920,185	1,777,121	-76,671	222,647	299,318	219,736	1,697,539	1,477,803
2020/02/03	-68,666	1,904,263	1,972,929	-25,688	310,656	336,344	-42,978	1,593,606	1,636,584
2020/01/31	-179,353	1,907,460	2,086,813	62,245	313,465	251,220	-241,597	1,593,995	1,835,593
2020/01/30	-315,686	1,521,022	1,836,708	-19,289	211,372	230,661	-296,397	1,309,650	1,606,047
2020/01/29	-21,445	1,445,146	1,466,591	-34,934	229,056	263,990	13,490	1,216,090	1,202,601

17 10초지수

코스피/코스닥/코스피200/KRX100 시장의 지수 움직임을 10초 단위 차트와 호가창으로 조회할 수 있습니다.



시간	현재가	대비	체결량	총거래량
장마감	1,908.27	▼ 54.66	0	662,815
15:32:50	1,908.27	▼ 54.66	606	662,815
15:32:40	1,908.26	▼ 54.67	0	662,209
15:32:30	1,908.26	▼ 54.67	209	662,209
15:32:20	1,908.25	▼ 54.68	0	662,000
15:32:10	1,908.25	▼ 54.68	4	662,000
15:32:00	1,908.25	▼ 54.68	0	661,996
15:31:50	1,908.25	▼ 54.68	0	661,996
15:31:40	1,908.25	▼ 54.68	0	661,996
15:31:30	1,908.25	▼ 54.68	0	661,996
15:31:20	1,908.25	▼ 54.68	0	661,996
15:31:10	1,908.25	▼ 54.68	0	661,996
15:31:00	1,908.25	▼ 54.68	0	661,996
15:30:50	1,908.25	▼ 54.68	0	661,996

주식종목선택



1 History 기능

사용자가 최근 조회한 종목 목록이 제공됩니다.



	: 종목이 히스토리 목록에 저장됩니다.
×	: 개별 종목 히스토리가 삭제됩니다.
× 전체삭제	: 전체 히스토리 목록이 삭제됩니다.

Copyright 2021 KB Securities Co., Ltd. All Rights Reserved.
본 문서의 내용은 제도변경 또는 성능개선, 화면변경 등의 사유로 사전 예고없이 변경될 수 있습니다.
또한 원본 또는 최종본임을 보장할 수 없으며, 문서의 내용에 대한 법적인 책임을 지지 않습니다.

2 종목검색 기능

종목을 검색할 수 있는 주식 종목 안내창이 팝업되며, 종목 안내창에 종목을 더 손쉽게 빠르게 검색할 수 있도록 Tab 영역을 추가 탑재하였습니다.



1. 종목검색을 할 TAB 항목을 선택합니다
2. 사용자가 직접 검색을 원하는 종목을 입력합니다.
3. 조회할 종목의 초성 버튼을 클릭합니다.
4. 거래시장 및 업종, 상품의 그룹의 리스트를 선택하여 조회 종목을 검색합니다.
5. ☑ **화면유지** : 종목을 선택해도 종목 안내창을 팝업 상태 그대로 유지합니다.
   ☑ **중간어 검색** : 종목을 입력하여 조회 시 중간어 검색이 가능합니다.

3 즐겨찾기 기능

사용자가 즐겨찾는 종목을 관심종목 그룹으로 등록하여 이용합니다.

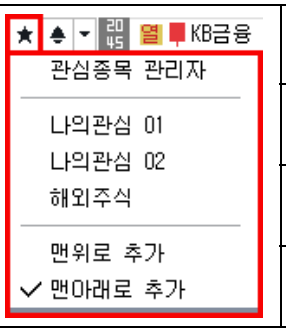	관심종목 그룹 설정 화면이 팝업되며 관심종목 설정을 할 수 있습니다.
	사용자가 등록한 관심종목 그룹에 조회한 종목이 등록됩니다.
	관심종목 그룹의 맨 위로 조회 종목이 등록됩니다.
	관심종목 그룹의 맨 아래로 조회 종목이 등록됩니다.

4 신호상태 기능

신호수신 상태를 제공합니다.

5 돌려보기 기능

신호수신 및 돌려보기 모드 전환을 합니다.

돌려보기 대상종목 설정이 가능하며, 돌려보기를 수동/자동 모드를 설정합니다.

Copyright 2021 KB Securities Co., Ltd. All Rights Reserved.
본 문서의 내용은 제도변경 또는 성능개선, 화면변경 등의 사유로 사전 예고없이 변경될 수 있습니다.
또한 원본 또는 최종본임을 보장할 수 없으며, 문서의 내용에 대한 법적인 책임을 지지 않습니다.

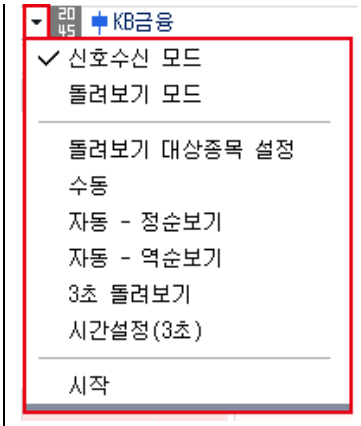	신호수신 모드로 전환됩니다.
	돌려보기 모드로 전환됩니다.
	돌려보기 할 대상을 설정하는 팝업이 제공됩니다.
	돌려보기를 수동으로 이용할 수 있도록 버튼이 전환됩니다.
	정순으로 자동 돌려보기를 실행합니다.
	역순으로 자동 돌려보기를 실행합니다.
	3초 마다 종목 자동 돌려보기를 실행합니다.
	자동 돌려보기를 사용자가 설정하여 실행할 수 있습니다.
	돌려보기를 시작합니다.

6 종목정보

종목의 정보를 제공하며, 각 영역에 마우스를 오버하면 툴팁으로 정보에 대한 내용을 제공합니다.

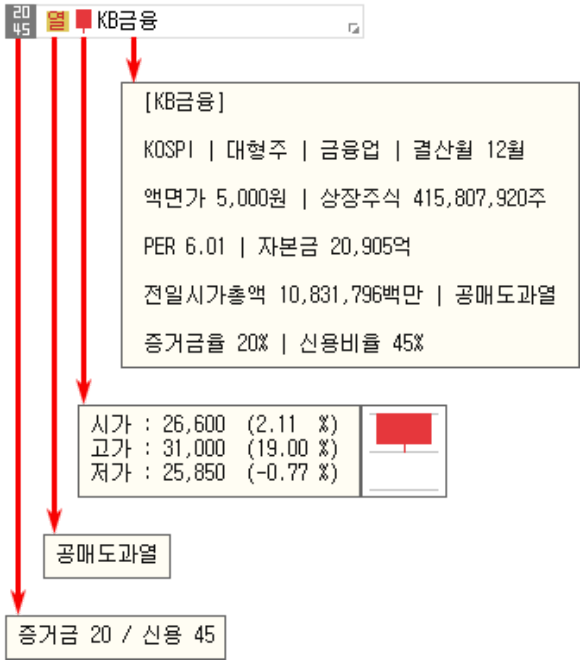

1. 는 선택한 종목의 증거금율과 신용비율을 나타냅니다.
2. 는 종목정보분류표가 제공됩니다. 분류표에 마우스를 오버하면 분류표의 툴팁이 표시됩니다.
3. 는 종목의 일봉을 보여줍니다. 마우스를 오버하면 '시가,고가,저가' 정보를 제공합니다.
4. KB금융 종목명을 클릭하면 '종목정보/메모, 기업개요, 섹터정보, 재무정보'를 확인할 수 있습니다. 메모는 사용자가 직접 입력이 가능합니다.

Copyright 2021 KB Securities Co., Ltd. All Rights Reserved.
본 문서의 내용은 제도변경 또는 성능개선, 화면변경 등의 사유로 사전 예고없이 변경될 수 있습니다.
또한 원본 또는 최종본임을 보장할 수 없으며, 문서의 내용에 대한 법적인 책임을 지지 않습니다.

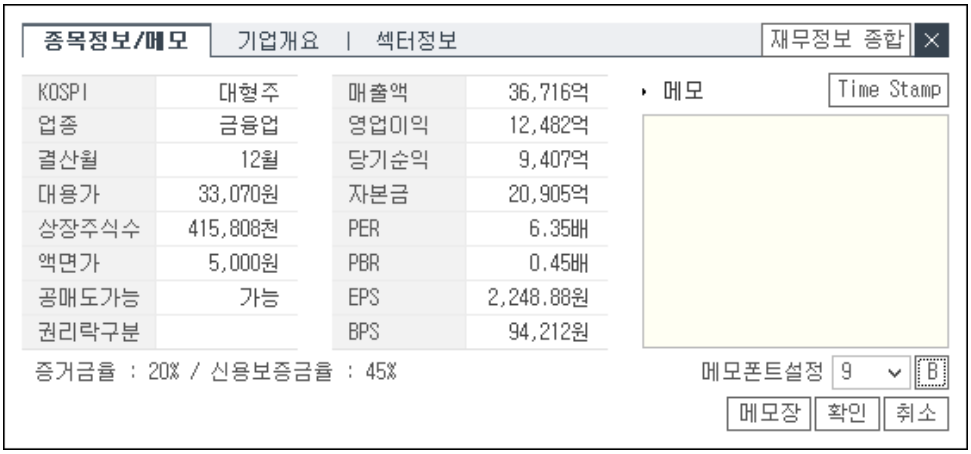

주식주문설정

주문입력설정

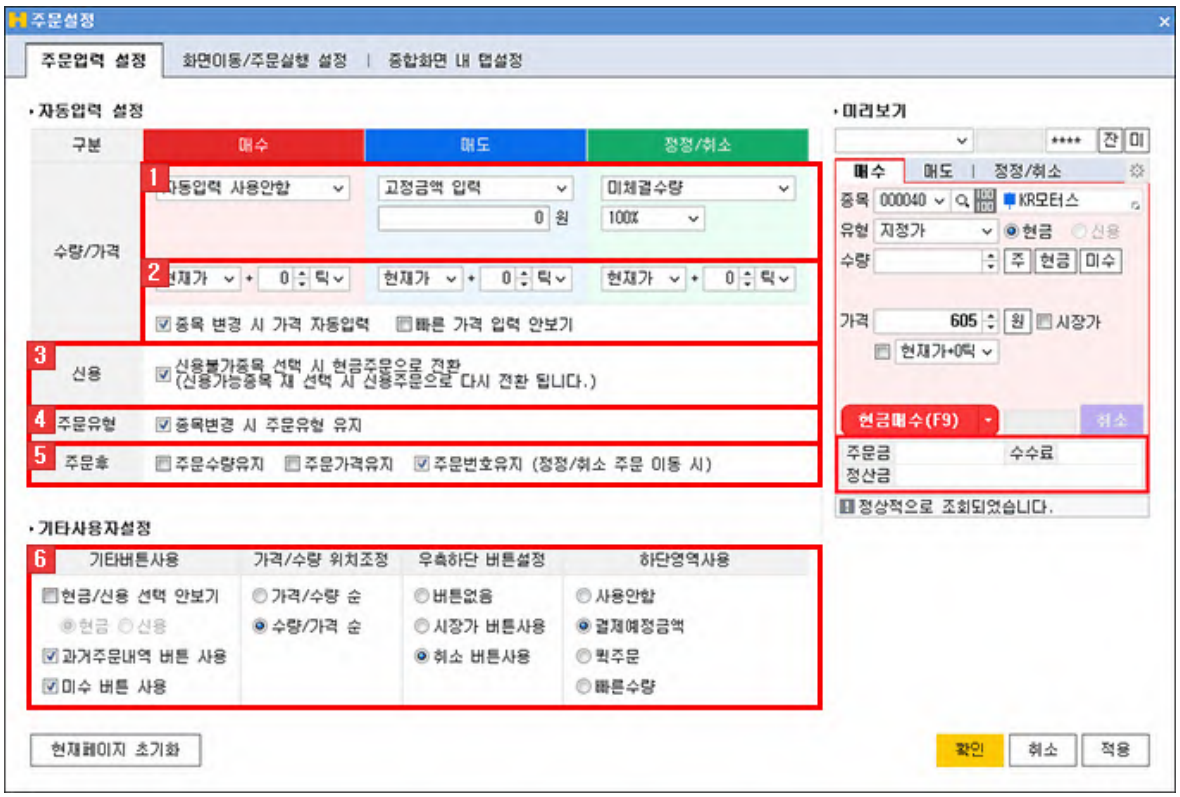

1 수량

매수	
자동입력 사용안함	수량 자동입력 옵션을 사용하지 않고 사용자가 직접 입력합니다.
기존입력수량 유지	주문실행 후 기존 입력되었던 매매수량을 지우지 않고 기존 입력 수량 그대로 유지합니다.

Copyright 2021 KB Securities Co., Ltd. All Rights Reserved.
본 문서의 내용은 제도변경 또는 성능개선, 화면변경 등의 사유로 사전 예고없이 변경될 수 있습니다.
또한 원본 또는 최종본임을 보장할 수 없으며, 문서의 내용에 대한 법적인 책임을 지지 않습니다.

종목변경 시 현금 주문가능수량의 100%	주문종목 변경 시 현금주문가능금액으로 설정 현금주문가능금액의 % 설정 수량 자동 입력
종목변경 시 미수 주문가능수량의 100%	주문종목 변경 시 미수최대가능금액으로 설정 미수최대가능금액의 % 설정 수량 자동 입력
고정수량 입력 0 주	사용자가 수량을 미리 지정하여 고정합니다.
고정입력금액(금액) 0 현금가능	사용자가 금액을 미리 지정하여 고정할 수 있습니다. 현금가능 버튼 클릭 시 보유 현금으로 매수 가능한 수량이 자동으로 지정됩니다.
고정입력금액(증거금) 0 현금가능 입력금액의 100%	100% 버튼을 클릭하여 입력금액의 증거금률을 조절하고, 현금가능 버튼을 클릭하면 지정한 증거금률에 따른 금액으로 매수 가능한 수량이 지정됩니다.
매도	
자동입력 사용안함	수량 자동입력 옵션을 사용하지 않고 사용자가 직접 입력합니다.
기존입력수량 유지	주문실행 후 기존 입력되었던 매매수량을 지우지 않고 기존 입력 수량 그대로 유지됩니다.
가능수량 100%	주문가능 수량이 사용자가 % 지정한 값의 수량이 제공됩니다.
고정수량 입력 0 주	사용자가 수량을 미리 지정하여 고정합니다.
고정금액 입력 0 원	사용자가 금액을 미리 지정하여 고정할 수 있습니다.
정정/취소	
자동입력 사용안함	수량 자동입력 옵션을 사용하지 않고 사용자가 직접 입력합니다.
기존입력수량 유지	주문실행 후 기존 입력되었던 매매수량을 지우지 않고 기존 입력 수량 그대로 유지됩니다.
미체결수량 100%	미체결 수량 중 사용자가 지정한 %의 수량이 자동으로 입력됩니다.

2 가격

매수, 매도, 정정/취소	
현재가 + 0 틱	사용자가 지정한 호가를 미리 설정해놓고 주문화면에 표시하여 빠르게 주문할 수 있도록 설정합니다.

Copyright 2021 KB Securities Co., Ltd. All Rights Reserved.
본 문서의 내용은 제도변경 또는 성능개선, 화면변경 등의 사유로 사전 예고없이 변경될 수 있습니다.
또한 원본 또는 최종본임을 보장할 수 없으며, 문서의 내용에 대한 법적인 책임을 지지 않습니다.

☑ 종목 변경 시 가격 자동입력	v 체크하면 종목 변경 시 사용자가 설정한 값에 대한 가격이 자동으로 입력됩니다.
☑ 빠른 가격 입력 안보기	v 체크하면 '현재가+틱'의 빠른 가격 입력 항목이 보이지 않습니다.

3 신용

☑ 신용불가종목 선택 시 현금주문으로 전환 (신용가능종목 재 선택 시 신용주문으로 다시 전환 됩니다.)

4 주문유형

☑ 종목변경 시 주문유형 유지	종목변경 시 주문유형의 유지 여부를 선택할 수 있습니다.

5 주문후

☐ 주문수량유지 ☐ 주문가격유지 ☐ 주문번호유지 (정정/취소 주문 이동 시)	주문 후 '수량, 가격, 주문번호'의 유지 여부를 지정할 수 있습니다.

6 기타사용자설정

'기타버튼사용 여부, 가격/수량 위치조정 설정, 우측하단의 버튼설정, 하단 영역 사용 설정'을 지정할 수 있습니다.

화면이동/주문실행 설정



Copyright 2021 KB Securities Co., Ltd. All Rights Reserved.
본 문서의 내용은 제도변경 또는 성능개선, 화면변경 등의 사유로 사전 예고없이 변경될 수 있습니다.
또한 원본 또는 최종본임을 보장할 수 없으며, 문서의 내용에 대한 법적인 책임을 지지 않습니다.

1 커서위치 설정

'화면실행 시, 호가클릭 시, 주문실행 후, 종목코드 입력 후' 커서의 위치를 지정할 수 있습니다.
각 설정에 따른 화면 번화는 '미리보기' 화면을 통해 손쉽게 확인할 수 있습니다.



2 주문실행 설정

주문착오 방지설정	
☑ 주문수량 1 주 초과 시 ☑ 주문금액 1 원 초과 시 ☑ 거래대금 1 원 미달 시 ☑ 매수시 현재가의 1 틱 초과 시 ☑ 매도시 현재가의 -1 틱 초과 시	v 체크를 하여 주문수량, 주문금액, 거래대금, 매수/매도 시 현재가의 틱/% 을 조절하여 주문착오방지에 대한 설정이 가능합니다.
Tab/Enter이동	
☑ 종목코드 ☑ 주문수량 ☑ 주문가격	TAB 및 ENTER 키를 사용하여 이동을 설정하는 항목으로 v 체크한 항목은 이동이 가능합니다.
키보드 주문실행	
☑ 주문단가에서 엔터키 입력 시 주문실행	키보드 엔터키의 주문실행 여부를 지정할 수 있습니다.
주문입력 후 확인	
◉ 요약보기	주문 입력 후 확인창에 계좌번호, 계좌명, 종목코드, 종목명, 주문유형, 주문수량, 주문가격을 제공합니다.
◉ 풀어쓰기	주문 입력 후 확인창에 종목명, 주문유형, 주문수량, 주문가격을 제공합니다.
◉ 안보기	주문 입력 후 확인창을 제공하지 않습니다.
주문 오류 시 확인	
◉ 팝업 ○ 메세지바	주문 에러 시 표시 방법 선택 항목으로 메세지바 콤보 선택 시 하단의 메세지 제공영역에 에러 메세지가 표시되며, 팝업 콤보 선택 시 팝업으로 에러 메세지를 제공합니다.

3 증감입력 설정

	시장별 주문 수량의 증감 단위를 설정할 수 있습니다.

Copyright 2021 KB Securities Co., Ltd. All Rights Reserved.
본 문서의 내용은 제도변경 또는 성능개선, 화면변경 등의 사유로 사전 예고없이 변경될 수 있습니다.
또한 원본 또는 최종본임을 보장할 수 없으며, 문서의 내용에 대한 법적인 책임을 지지 않습니다.

KOSPI 1 주 KOSDAQ 1 주 ETF 1 주 ELW 10 주	
	증감 버튼 형태를 선택합니다.
☑ 수량/단가 증감 조절 시 마우스 휠 사용	v 체크 시 마우스 휠 사용으로 수량/단가에 대한 증감 조절을 사용할 수 있습니다.

4 현재페이지 초기화 버튼 클릭 시 모든 설정이 초기화됩니다.

5 확인 버튼 클릭 시 사용자가 설정한 내역이 적용됩니다.

종합화면 내 설정



1 탭 선택 시 자동 전환

매도, 정정/취소 탭을 선택할 때 자동으로 변경되는 하단 영역의 탭을 지정할 수 있습니다.

Copyright 2021 KB Securities Co., Ltd. All Rights Reserved.
본 문서의 내용은 제도변경 또는 성능개선, 화면변경 등의 사유로 사전 예고없이 변경될 수 있습니다.
또한 원본 또는 최종본임을 보장할 수 없으며, 문서의 내용에 대한 법적인 책임을 지지 않습니다.

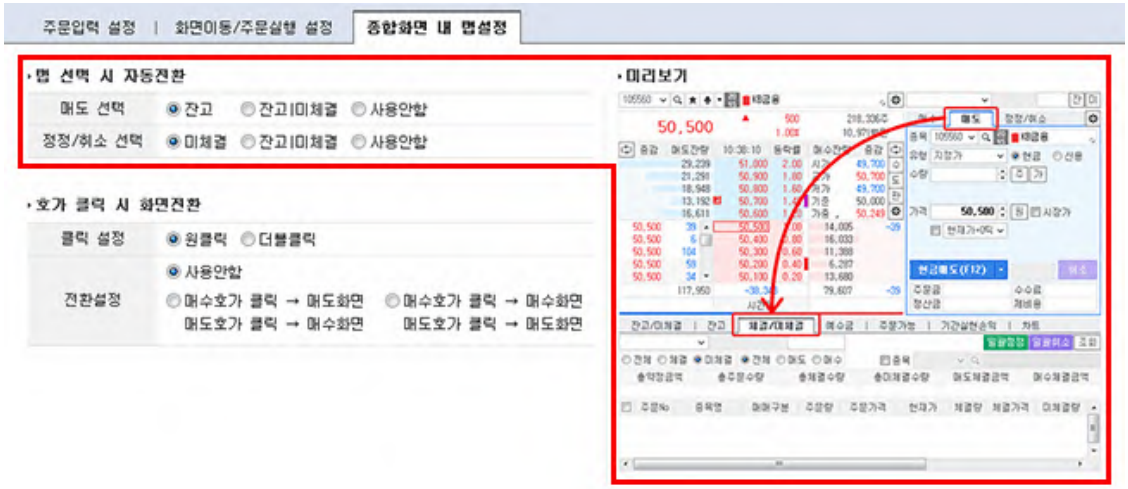

2 호가 클릭 시 화면 전환

클릭 설정	
◉ 원클릭 ○ 더블클릭	호가를 클릭하여 화면전환을 할 때 클릭 설정을 원클릭 및 더블클릭 콤보를 선택하여 설정합니다.
전환설정	
◉ 사용안함	호가를 클릭하더라도 화면 전환을 하지 않습니다.
◉ 매수호가 클릭 → 매도화면 매도호가 클릭 → 매수화면	매수 호가 클릭 시 매도 화면으로, 매도 호가 클릭 시 매수 화면으로 전환됩니다.
◉ 매수호가 클릭 → 매수화면 매도호가 클릭 → 매도화면	매수 호가 클릭 시 매수 화면으로, 매도 호가 클릭 시 매도 화면으로 전환됩니다.

3 현재페이지 초기화 버튼 클릭 시 모든 설정이 초기화됩니다.

4 확인 버튼 클릭 시 사용자가 설정한 내역이 적용됩니다.

주식주문버튼

잔	사용자의 잔고를 보여줍니다.



Copyright 2021 KB Securities Co., Ltd. All Rights Reserved.
본 문서의 내용은 제도변경 또는 성능개선, 화면변경 등의 사유로 사전 예고없이 변경될 수 있습니다.
또한 원본 또는 최종본임을 보장할 수 없으며, 문서의 내용에 대한 법적인 책임을 지지 않습니다.

미	사용자의 미체결 내역을 보여줍니다. 
주	주문수량을 입력할 수 있는 화면이 팝업되며, 수량/비율/금액 항목을 마우스로 클릭하여 입력합니다. 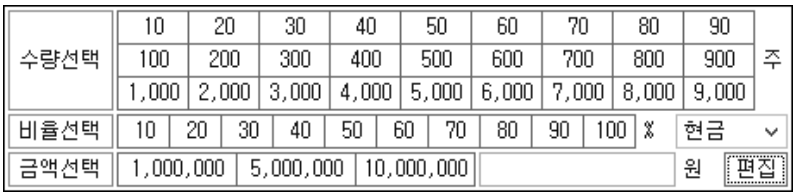
원	주문가격을 입력할 수 있는 화면이 팝업되며, 호가를 마우스로 클릭하여 입력합니다. 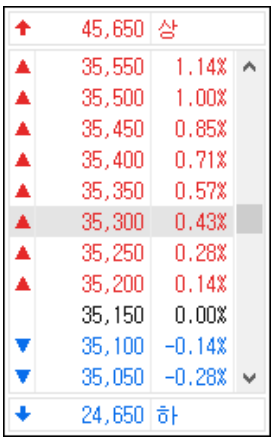
현금 가능	현금내 가능수량
미수	미수포함 가능수량
신용	신용가능수량
미체결	미체결내역을 보여줍니다. 

Copyright 2021 KB Securities Co., Ltd. All Rights Reserved.
본 문서의 내용은 제도변경 또는 성능개선, 화면변경 등의 사유로 사전 예고없이 변경될 수 있습니다.
또한 원본 또는 최종본임을 보장할 수 없으며, 문서의 내용에 대한 법적인 책임을 지지 않습니다.

주식주문유형

주문종류

구분	내용	비고
지정가	사용자가 지정한 특정한 가격으로 체결되는 주문	
시장가	시장에서 형성되는 가격으로 체결되는 주문	단가 미입력
조건부 지정가	장중에는 지정가 주문이나, 미체결 시 장마감 동시호가 주문접수 시 시장가 주문으로 전환	
시간외매매	장 개시전 08:30 ~ 08:40 부터 장종료 후 15:40 ~ 16:00 에 진행되는 시간외종가 매매주문	단가 미입력
최유리 지정가	매수를 원하는 경우 즉시 체결이 될 수 있는 매도호가로 가격을 자동 지정하는 주문 또는 매도를 원하는 경우 즉시 체결될 수 있는 매수호가로 가격을 자동 지정하는 주문	단가 미입력
최우선 지정가	매수를 원하는 경우 가장 높은 매수호가로 가격을 자동 지정하는 주문 또는 매도를 원하는 경우 가장 낮은 매도호가로 가격을 자동 지정하는 주문	단가 미입력
지정가 (IOC)	사용자가 원하는 특정한 가격으로 체결되는 주문으로 일부 체결 시 미체결 수량은 자동 취소 됨.	
지정가 (FOK)	사용자가 원하는 특정한 가격으로 체결되는 주문으로 주문수량 전체가 체결되지 않은 경우 주문수량 전체가 취소 됨.	
시장가 (IOC)	시장에서 형성되는 가격으로 체결되는 주문으로 일부 체결 시 미체결 수량은 자동 취소 됨.	
시장가 (FOK)	시장에서 형성되는 가격으로 체결되는 주문으로 주문수량 전체가 체결되지 않은 경우 주문수량 전체가 취소 됨.	
최유리 (IOC)	매도의 경우 매수호가의 최우선(1차) 호가로 체결되는 체결되는 주문으로 일부 체결 시 미체결 수량은 자동 취소 됨.	단가 미입력
최유리 (FOK)	매도의 경우 매수호가의 최우선(1차)호가로 체결되는 주문으로 주문수량 전체가 체결되지 않은 경우 주문수량 전체가 취소 됨.	단가 미입력

주문조건

구분	내용
IOC (Immediate Or Cancel Order)	주문 즉시 체결 그리고 잔량 자동취소
FOK (Fill Or Kill Order)	주문 즉시 전부체결 또는 전부 자동취소

장운영별 주문입력가능시간

장운영	신규주문 접수가능시간		정정, 취소주문 접수가능시간	
	당사	거래소	당사	거래소
장개시전 시간외종가	08:30 ~ 08:40	08:30 ~ 08:40	08:30 ~ 18:00	08:30 ~ 18:00

Copyright 2021 KB Securities Co., Ltd. All Rights Reserved.
본 문서의 내용은 제도변경 또는 성능개선, 화면변경 등의 사유로 사전 예고없이 변경될 수 있습니다.
또한 원본 또는 최종본임을 보장할 수 없으며, 문서의 내용에 대한 법적인 책임을 지지 않습니다.

정규매매	08:00 ~ 15:30	08:30 ~ 15:30	08:00 ~ 18:00	08:30 ~ 18:00
장종료후 시간외종가	15:30 ~ 16:00	15:30 ~ 16:00	15:30 ~ 18:00	15:30 ~ 18:00
시간외단일가	16:00 ~ 18:00	16:00 ~ 18:00	16:00 ~ 18:00	16:00 ~ 18:00

※ 장개시전 시간외종가 및 정규장매매의 정정, 취소주문 완료 확인 :
거래소 접수가능시간부터 가능

- 당사와 거래소의 주문접수 시간이 차이나는 경우 당사는 주문을 미리 접수하므로,
정정, 취소주문에 대한 완료는 거래소가 주문을 접수한 08:30분에 확인 가능수량
Ex) 08:15분에 주문 후 20분에 취소주문시 거래소 주문접수시간 08:30분에 취소 확인 수신됨.
- 거래소에서 확인을 주기전까지 '정정중', '취소중'으로 조회됨에 유의 바람.

Copyright 2021 KB Securities Co., Ltd. All Rights Reserved.
본 문서의 내용은 제도변경 또는 성능개선, 화면변경 등의 사유로 사전 예고없이 변경될 수 있습니다.
또한 원본 또는 최종본임을 보장할 수 없으며, 문서의 내용에 대한 법적인 책임을 지지 않습니다.

[0904] 주식파워트레이딩4

주식파워트레이딩4 화면으로 하나의 화면에 5개의 영역으로 분할하여 사용자가 보고자 하는여러 화면들을 탭형식으로 구성하였습니다. 상단영역의 2분할 화면은 시세에 연관된 관심종목, 뉴스/공시, 투자자매매동향, 거래원상위, 시세정보, 일별주가, 신호포착 등 사용자가 종목에 대한 정보를 쉽게 얻을 수 있도록 구성하였으며, 하단영역의 3분할 화면은 주문에 연관된 차트, 주문화면, 잔고, 체결/미체결 등 계좌정보를 제공하였습니다.



1 조회영역1

조회영역1은 사용자들이 주로 이용하는 '차트, 잔고, 관심1' 등의 화면을 제공합니다.

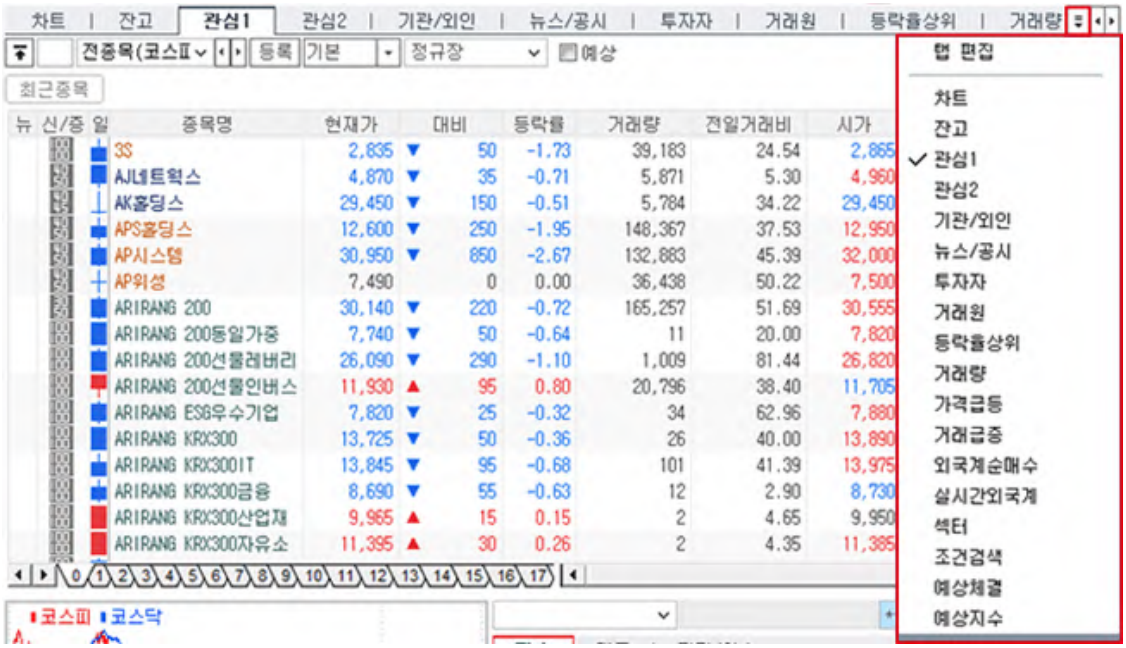

1 차트 : [0600] 통합차트 자세히 보기

조회 종목의 일, 주, 월, 년, 분, 초, 틱 등 차트에서 기본적으로 조회할 수 있는 차트 정보를 제공합니다.

Copyright 2021 KB Securities Co., Ltd. All Rights Reserved.
본 문서의 내용은 제도변경 또는 성능개선, 화면변경 등의 사유로 사전 예고없이 변경될 수 있습니다.
또한 원본 또는 최종본임을 보장할 수 없으며, 문서의 내용에 대한 법적인 책임을 지지 않습니다.



2 잔고 : [0345] 실시간잔고(주식) 자세히 보기

사용자의 잔고를 실시간으로 제공해주는 영역으로 추정자산조회 및 실현손익, 매입금액, 평가금액, 손익률 등을 제공하며, 보유종목에 대한 일괄매도의 기능을 제공합니다.

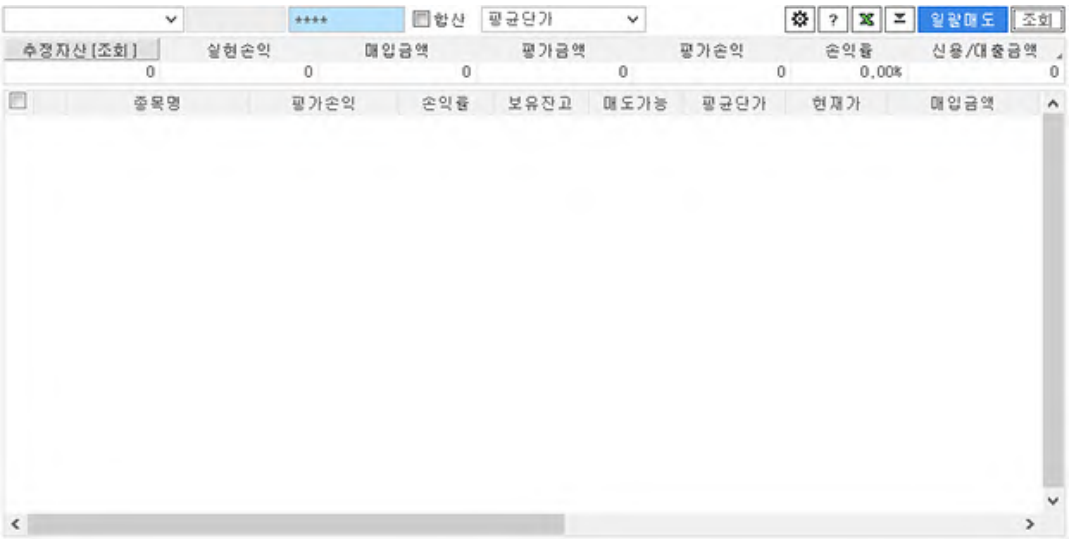

3 관심1 : [0103] 관심종목 자세히 보기

관심있는 종목들의 시세를 하나의 관심그룹으로 만들어 조회할 수 있는 화면입니다.

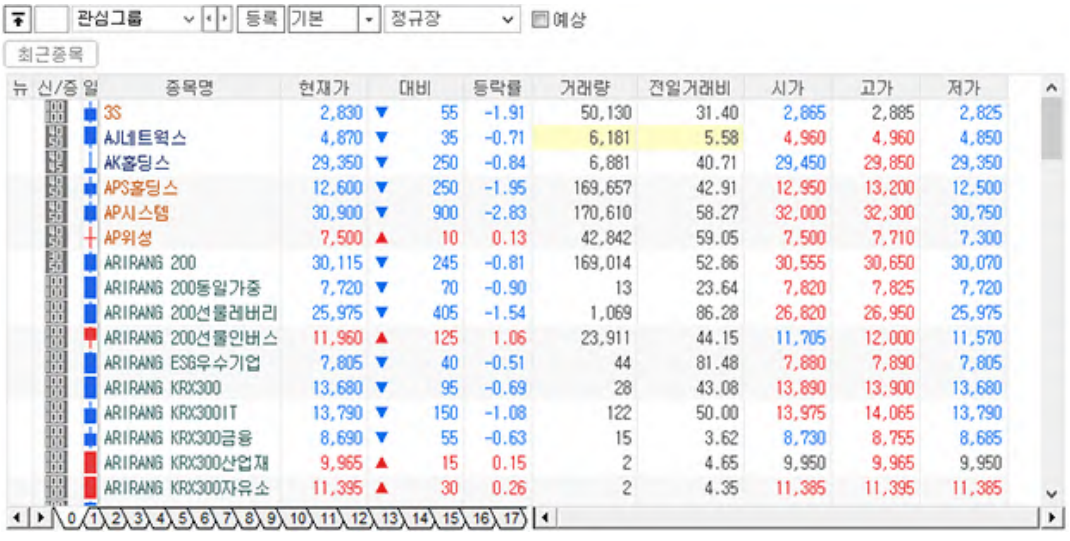

Copyright 2021 KB Securities Co., Ltd. All Rights Reserved.
본 문서의 내용은 제도변경 또는 성능개선, 화면변경 등의 사유로 사전 예고없이 변경될 수 있습니다.
또한 원본 또는 최종본임을 보장할 수 없으며, 문서의 내용에 대한 법적인 책임을 지지 않습니다.

4 관심2 : [0103] 관심종목 자세히 보기

관심있는 종목들의 시세를 하나의 관심그룹으로 만들어 조회할 수 있는 화면입니다.

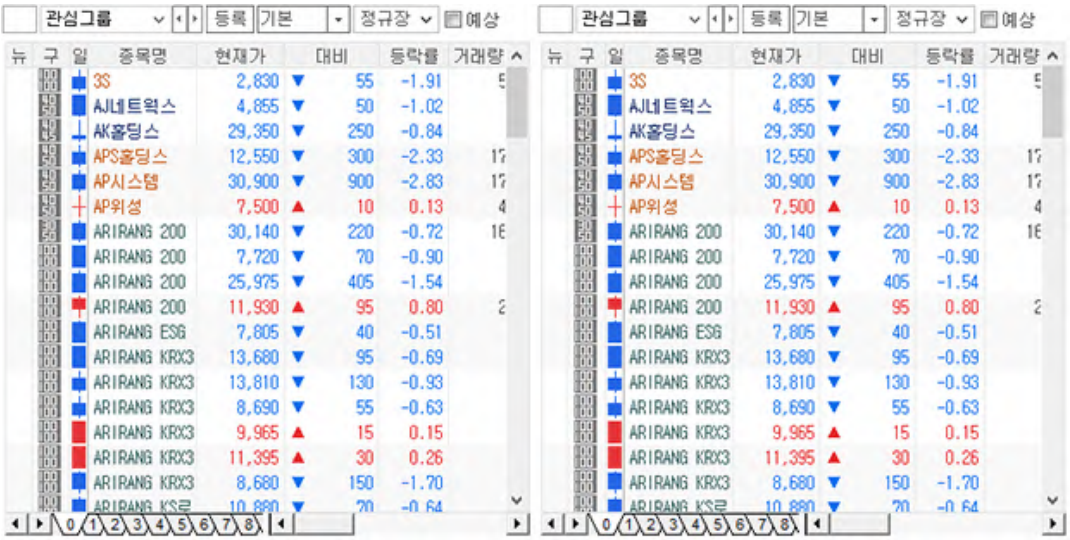

5 기관/외인 : [0232] 종목별투자자매매동향 자세히 보기

선택 종목에 대한 기간 설정에 따른 투자자매매동향을 제공하는 화면으로 금액/수량, 순매수/매수/매도, 기간합계/평균단가 설정에 따른 상세 정보를 확인할 수 있습니다.

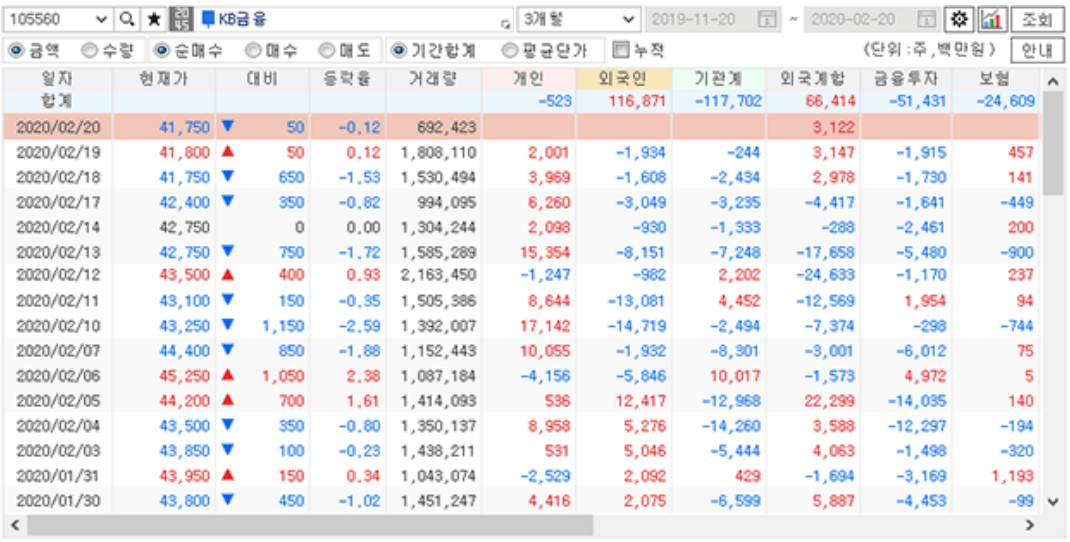

일자	현재가	대비	등락율	거래량	개인	외국인	기관계	외국계합	금융투자	보험
합계					-523	116,871	-117,702	66,414	-51,431	-24,609
2020/02/20	41,750	▼ 50	-0.12	692,423				3,122		
2020/02/19	41,800	▲ 50	0.12	1,808,110	2,001	-1,934	-244	3,147	-1,915	457
2020/02/18	41,750	▼ 650	-1.53	1,530,494	3,969	-1,608	-2,434	2,978	-1,730	141
2020/02/17	42,400	▼ 350	-0.82	994,095	6,260	-3,049	-3,235	-4,417	-1,641	-449
2020/02/14	42,750	0	0.00	1,304,244	2,098	-930	-1,333	-288	-2,461	200
2020/02/13	42,750	▼ 750	-1.72	1,585,289	15,354	-8,151	-7,248	-17,658	-5,480	-900
2020/02/12	43,500	▲ 400	0.93	2,163,450	-1,247	-982	2,202	-24,633	-1,170	237
2020/02/11	43,100	▼ 150	-0.35	1,505,386	8,644	-13,081	4,452	-12,569	1,954	94
2020/02/10	43,250	▼ 1,150	-2.59	1,392,007	17,142	-14,719	-2,494	-7,374	-298	-744
2020/02/07	44,400	▼ 850	-1.88	1,152,443	10,055	-1,932	-8,301	-3,001	-6,012	75
2020/02/06	45,250	▲ 1,050	2.38	1,087,184	-4,156	-5,846	10,017	-1,573	4,972	5
2020/02/05	44,200	▲ 700	1.61	1,414,093	536	12,417	-12,968	22,299	-14,035	140
2020/02/04	43,500	▼ 350	-0.80	1,350,137	8,958	5,276	-14,260	3,588	-12,297	-194
2020/02/03	43,850	▼ 100	-0.23	1,438,211	531	5,046	-5,444	4,063	-1,498	-320
2020/01/31	43,950	▲ 150	0.34	1,043,074	-2,529	2,092	429	-1,694	-3,169	1,193
2020/01/30	43,800	▼ 450	-1.02	1,451,247	4,416	2,075	-6,599	5,887	-4,453	-99

6 뉴스/공시 : [0700] 종합시황뉴스 자세히 보기

전체 종목 및 선택 종목에 대한 뉴스 및 공시를 제공하는 화면으로 제목 선택 시 뉴스에 대한 상세 정보를 확인할 수 있습니다.

Copyright 2021 KB Securities Co., Ltd. All Rights Reserved.
본 문서의 내용은 제도변경 또는 성능개선, 화면변경 등의 사유로 사전 예고없이 변경될 수 있습니다.
또한 원본 또는 최종본임을 보장할 수 없으며, 문서의 내용에 대한 법적인 책임을 지지 않습니다.

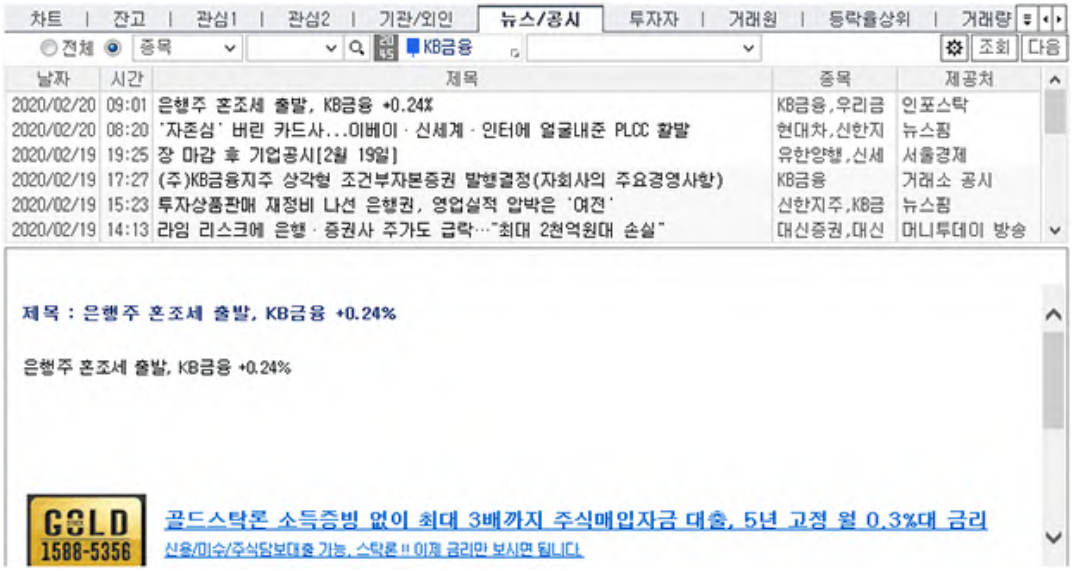

7 투자자 : [0780] 투자자별매매동향 자세히 보기

투자자별 매매동향을 상세하게 확인할 수 있는 종합화면 영역으로 전체 투자자에 대한 시장별/상품별 매도/매수/순매수 데이터를 제공합니다.

주식 ◉금액 ○수량 선물 ◉금액 ○계약 옵션 ◉금액 ○계약 (억원,천주,계약) 안내 조회

구분		개인	외국인	기관계	연기금 등	금융투자	보험	투신
코스피	매도	29,620	9,970	11,904	5,641	4,736	301	713
	매수	31,032	10,633	9,607	5,093	3,199	225	629
	순매수	1,412	663	-2,297	-548	-1,537	-76	-83
코스닥	매도	57,111	5,511	1,777	220	749	68	229
	매수	57,942	5,166	1,394	211	623	60	214
	순매수	831	-345	-383	-9	-126	-8	-15
선물	매도	46,456	152,511	14,790	1,556	12,107	1	1,022
	매수	47,826	145,432	19,575	2,415	15,976	16	979
	순매수	1,371	-7,079	4,784	859	3,869	14	-43
콜옵션	매도	663	2,225	112		110		1
	매수	676	2,201	128		125		2
	순매수	13	-24	16		15		1
풋옵션	매도	792	3,506	139		138		1
	매수	796	3,511	127		125		2
	순매수	5	6	-12		-13		1
주식선물	매도	3,142	5,982	5,450	2,758	2,635		56
	매수	3,051	6,188	5,350	2,477	2,744	1	127
	순매수	-91	206	-100	-282	110	1	71

8 거래원 : [0237] 종목별거래원매매추이 자세히 보기

선택한 종목의 거래원 순위별 순매수/순매도를 확인할 수 있는 영역이며, 일자별 누적 수량 및 금액에대한 순위를 제공합니다.

Copyright 2021 KB Securities Co., Ltd. All Rights Reserved.
본 문서의 내용은 제도변경 또는 성능개선, 화면변경 등의 사유로 사전 예고없이 변경될 수 있습니다.
또한 원본 또는 최종본임을 보장할 수 없으며, 문서의 내용에 대한 법적인 책임을 지지 않습니다.

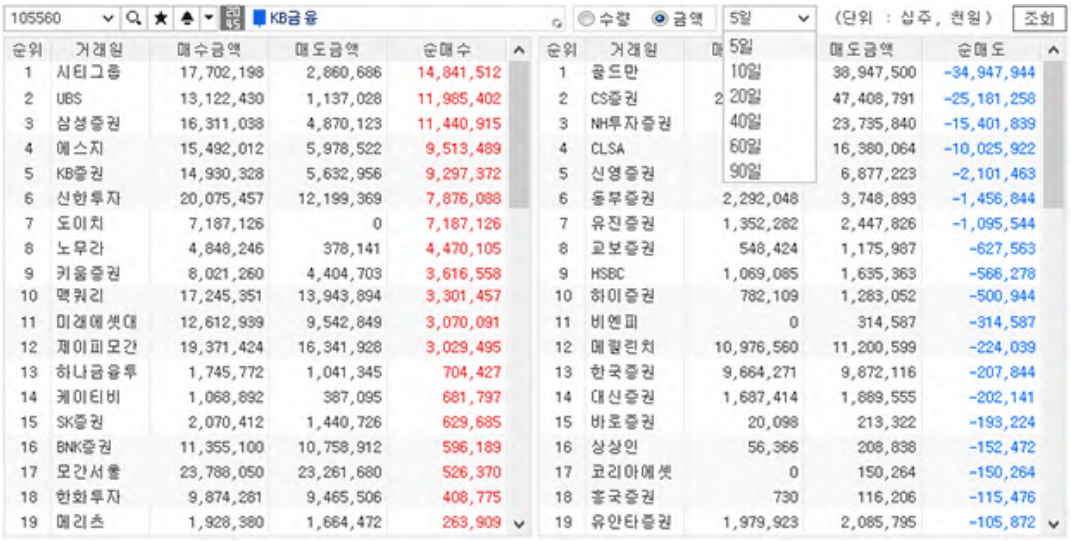

순위	거래원	매수금액	매도금액	순매수
1	시티그룹	17,702,198	2,860,686	14,841,512
2	UBS	13,122,430	1,137,028	11,985,402
3	삼성증권	16,311,038	4,870,123	11,440,915
4	에스지	15,492,012	5,978,522	9,513,489
5	KB증권	14,930,328	5,632,956	9,297,372
6	신한투자	20,075,457	12,199,369	7,876,088
7	도이치	7,187,126	0	7,187,126
8	노무라	4,848,246	378,141	4,470,105
9	키움증권	8,021,260	4,404,703	3,616,558
10	맥쿼리	17,245,351	13,943,894	3,301,457
11	미래에셋대	12,612,939	9,542,849	3,070,091
12	제이피모간	19,371,424	16,341,928	3,029,495
13	하나금융투	1,745,772	1,041,345	704,427
14	케이티비	1,068,892	387,095	681,797
15	SK증권	2,070,412	1,440,726	629,685
16	BNK증권	11,355,100	10,758,912	596,189
17	모간서울	23,788,050	23,261,680	526,370
18	한화투자	9,874,281	9,465,506	408,775
19	메리츠	1,928,380	1,664,472	263,909

순위	거래원	매도금액	순매도
1	골드만	38,947,500	-34,947,944
2	CS증권	47,406,791	-25,181,258
3	NH투자증권	23,735,840	-15,401,839
4	CLSA	16,380,064	-10,025,922
5	신영증권	6,877,223	-2,101,463
6	동부증권	3,748,893	-1,456,844
7	유진증권	2,447,826	-1,095,544
8	교보증권	1,175,987	-627,563
9	HSBC	1,635,363	-566,278
10	하이증권	1,283,052	-500,944
11	비엔피	314,587	-314,587
12	메릴린치	11,200,599	-224,039
13	한국증권	9,872,116	-207,844
14	대신증권	1,889,555	-202,141
15	바로증권	213,322	-193,224
16	상상인	208,838	-152,472
17	코리아에셋	150,264	-150,264
18	홍국증권	116,206	-115,476
19	유안타증권	2,085,795	-105,872

9 등락율상위 : [0181] 등락률상위(전일대비) 자세히 보기

선택한 시장에 대한 전일대비 상승/하락률 및 상승/하락폭을 조회하는 화면으로 종목에 대한 전일대비 현재가 및 등락률, 거래량을 제공합니다.



순위	종목명	현재가	대비	등락율	매	량	거래량	횟수
1	HH에탄올	8,250	1,900	29.92		4,037	3,161,050	1
2	신스타임즈	5,280	1,215	29.89		6,031	2,597,481	1
3	캡지노믹스	11,300	2,570	29.44		0,046	7,717,510	1
4	한국알콜	11,150	2,560	29.80		4,528	15,140,208	5
5	황해에탄올	16,700	3,300	24.63		3,517	8,730,493	3
6	백광산업	3,410	525	18.20	73,160	50,555	34,470,803	4
7	우정바이오	7,250	1,060	17.12	8,266	18,990	10,121,407	4
8	웹크론	8,880	1,240	16.23	171,019	60,531	58,292,893	6
9	누리플랜	7,160	960	15.48	4,772	12,483	2,467,560	2
10	셀리버리	82,700	10,500	14.54	4,878	11,380	2,097,752	1
11	서남	4,430	530	13.59	9,420	48,302	43,025,086	1
12	모나리자	8,030	920	12.94	55,944	82,092	42,106,801	6
13	에스폴리텍	5,250	550	11.70	14,140	17,301	1,828,619	2
14	진원생명과학	4,000	395	10.96	7,294	13,299	15,267,270	5
15	진매트릭스	3,150	300	10.53	21,173	45,816	6,088,150	3
16	피씨엘	9,300	890	10.58	3,666	3,198	3,011,690	3
17	오공	12,650	1,200	10.48	199,128	130,494	36,136,825	6
18	아이스크림에듀	9,360	850	9.99	7,062	9,979	2,998,682	3
19	노루페인트우	16,500	1,550	10.37	2,021	7,301	340,603	1

10 거래량 : [0184] 당일거래량상위 자세히 보기

선택한 시장에 대한 거래량/거래회전율 기준 당일 거래량 상위를 조회하는 화면으로 종목에 대한 전일대비 현재가, 등락률,

Copyright 2021 KB Securities Co., Ltd. All Rights Reserved.
본 문서의 내용은 제도변경 또는 성능개선, 화면변경 등의 사유로 사전 예고없이 변경될 수 있습니다.
또한 원본 또는 최종본임을 보장할 수 없으며, 문서의 내용에 대한 법적인 책임을 지지 않습니다.

거래량, 거래회전율, 금액 등을 제공합니다.



순위	종목명	현재가	대비	등락률	거래량	전일비	거래회전율	금액(백만)
1	자연과환경	1,440	▲ 70	5.11	94,847,828	146.67	178.43%	142,965
2	웹크론	8,780	▲ 1,140	14.92	60,012,652	87.40	275.02%	544,871
3	KODEX 200선물인버스2X	5,930	▲ 55	0.94	48,655,386	88.90	356.95%	287,224
4	서남	4,420	▲ 520	13.33	43,518,315	0.00	0.00%	193,579
5	모나리자	7,890	▲ 780	10.97	43,067,529	114.46	347.45%	357,262
6	파루	3,665	▲ 55	1.52	36,861,258	77.70	110.51%	145,999
7	오공	12,250	▲ 800	6.99	36,687,306	93.39	317.73%	477,812
8	대림제지	1,760	▲ 95	5.71	35,554,514	287.17	211.23%	66,470
9	백광산업	3,330	▲ 445	15.42	35,159,395	318.63	170.08%	119,657
10	바른손이앤에이	3,470	▼ 670	-16.18	31,755,201	94.97	61.46%	114,673
11	보해양조	1,060	▲ 25	2.42	29,594,856	1,459.53	31.66%	33,016
12	KODEX 레버리지	14,575	▼ 140	-0.95	28,255,695	89.97	188.15%	414,798
13	##홍딩컴퍼니	364	▼ 11	-2.93	26,580,998	27.71	21.64%	9,802
14	대영포장	1,255	▲ 15	1.21	26,607,682	621.42	53.04%	34,883
15	한송네오텍	1,475	▼ 110	-6.94	25,652,483	61.28	97.77%	42,181
16	KODEX 코스닥150 레버리	8,435	▼ 145	-1.69	23,857,471	80.41	6,060.56%	202,796
17	디피씨	10,900	▲ 750	7.39	20,781,084	79.15	71.95%	216,297
18	신풍제약	8,430	▼ 730	-7.97	20,052,341	37.54	78.88%	183,153

⑪ 가격급등 : [0164] 가격급등/급락 종목 자세히 보기

코스피/코스닥 시장의 급등/급락 종목을 검색하는 영역으로, 분전/일전, 신용조건에 대한 상세 항목을 선택하여 조회할 수 있습니다.



종목명	현재가	대비	등락률	거래량	기준가			급등률
디지탈옵틱	817	▼ 51	-5.88	3,953,033			28	3.54%
젬백스지오	1,035	▼ 20	-1.90	639,407			15	1.47%
우정바이오	7,000	▲ 810	13.09	10,451,945			100	1.45%
우리이앤엘	1,120	▲ 5	0.45	231,878			15	1.36%
동방	1,750	▲ 20	1.16	5,675,815			20	1.15%
피제이전자	4,775	▼ 20	-0.42	2,767	4,720	▲	55	1.17%
케이앙피앤이	899	▼ 64	-6.65	616,053	889	▲	10	1.12%
아시아나IDT	17,200	▼ 300	-1.71	40,660	17,000	▲	200	1.18%
삼원테크	1,430	▲ 10	0.70	77,579	1,415	▲	15	1.06%
바이오로그디바이스	1,940	▼ 35	-1.77	262,590	1,920	▲	20	1.04%
한솔씨앤피	14,250	▼ 150	-1.04	23,674	14,100	▲	150	1.06%
콘젠	7,990	▲ 50	0.63	6,674	7,910	▲	80	1.01%
에스톰리액	5,250	▲ 550	11.70	1,838,479	5,200	▲	50	0.96%
시스윅	2,555	▼ 20	-0.78	93,420	2,530	▲	25	0.99%
두산솔루스1우	11,200	▼ 400	-3.45	140,457	11,100	▲	100	0.90%
대웅	12,400	▲ 700	5.98	218,681	12,300	▲	100	0.81%
영신금속	1,870	▲ 10	0.54	41,052	1,855	▲	15	0.81%
디씨엠	11,850	▲ 50	0.42	3,885	11,750	▲	100	0.85%
솔본	4,195	▲ 30	0.72	12,033	4,160	▲	35	0.84%

⑫ 거래급증 : [0168] 거래량급증 자세히 보기

코스피/코시닥 시장의 거래 급증량/급증률 종목을 검색하는 영역으로 일/분 항목을 선택하면 검색된 종목의 전일대비, 현재가,

Copyright 2021 KB Securities Co., Ltd. All Rights Reserved.
본 문서의 내용은 제도변경 또는 성능개선, 화면변경 등의 사유로 사전 예고없이 변경될 수 있습니다.
또한 원본 또는 최종본임을 보장할 수 없으며, 문서의 내용에 대한 법적인 책임을 지지 않습니다.

등락률, 기준거래량, 거래량, 급증량, 급증률을 제공합니다.



종목명	현재가	대비	등락률	기준거래량	거래량	급증량	급증률
자연과환경	1,405	▲ 35	2.55	64,655,156	95,861,572	31,206,416	48.27
보해양조	1,050	▲ 15	1.45	2,027,691	29,906,954	27,879,263	1,374.93
백광산업	3,160	▲ 275	9.53	11,032,522	35,988,916	24,956,394	226.21
대림제지	1,750	▲ 85	5.11	12,380,839	36,421,091	24,040,252	194.17
대영포장	1,245	▲ 5	0.40	4,274,559	27,435,689	23,161,130	541.84
보락	2,130	▼ 10	-0.47	2,078,216	20,241,228	18,163,012	873.97
한국알콜	10,500	▲ 1,910	22.24	1,456,527	16,681,322	15,224,795	1,045.28
SFA반도체	6,180	▲ 70	1.15	4,750,487	16,278,560	11,528,073	242.67
서울식품	166	▲ 6	3.75	1,194,448	11,819,258	10,624,810	889.52
태림포장	4,145	▲ 160	4.02	602,284	10,197,688	9,595,404	1,593.17
창해에탄올	15,550	▲ 2,150	16.04	843,182	9,308,791	8,465,609	1,004.01
나노캠텍	2,715	▲ 105	4.02	4,561,976	12,045,829	7,483,853	164.05
에이프로젠제약	1,500	0	0.00	6,944,112	13,567,053	6,622,941	95.37
모나리자	7,580	▲ 470	6.61	37,622,764	44,002,726	6,379,962	16.96
우정바이오	7,060	▲ 870	14.05	4,217,309	10,552,859	6,335,550	150.23
캠시스	3,785	▲ 160	4.41	4,631,007	10,657,183	6,026,176	130.13
앙서포트	3,595	▲ 135	3.90	8,839,602	14,806,558	5,966,956	67.50
바디텍메드	11,950	▲ 200	1.70	2,047,400	7,554,294	5,506,894	268.97

13 외국계순매수 : [0238] 외국계 매매상위 자세히 보기

선택 시장의 외국계 순매수/순매도 상위를 확인할 수 있는 영역으로 당일, 전일, 5일, 10일, 20일, 60일 기준 금액/수량별 매매상위를 제공합니다



종목명	매수	매도	순매수(M)
SK하이닉스	59,870	6,009	53,861
LG화학	38,345	5,000	33,345
삼성SDI	22,745	10,215	12,530
삼성전기	10,599	326	10,273
한진칼	15,525	5,459	10,067
NAVER	12,537	6,020	6,517
셀트리온헬스케어	7,105	625	6,480
웅진코웨이	12,553	6,098	6,455
NHN한국사이버결제	6,340	0	6,340
덕산네오룩스	7,724	1,955	5,769
삼성전자	83,462	78,025	5,437
롯데케미칼	9,324	4,247	5,077
LG유플러스	5,048	0	5,048
삼성전자우	17,286	12,477	4,808
에코프로비엠	3,889	0	3,889
하이트진로	4,961	1,415	3,546
KB금융	13,603	10,236	3,366
카카오	4,580	1,480	3,099
현대모비스	6,254	3,440	2,815

종목명	매수	매도	순매수(M)
아모레퍼시픽	11,450	20,679	-9,230
호텔신라	363	8,584	-8,220
고려아연	1,939	8,415	-6,476
TIGER 200	0	6,260	-6,260
신세계	5,220	10,711	-5,491
SK텔레콤	2,633	7,834	-5,201
KODEX 200	0	4,987	-4,987
HDC현대산업개발	1,316	6,066	-4,750
셀트리온	386	4,923	-4,536
KT&G	1,157	5,633	-4,476
LG전자	773	3,913	-3,140
F&F	773	3,188	-2,415
SK	1,815	4,228	-2,414
테스나	0	2,215	-2,215
에이치엘비생명과학	0	2,198	-2,198
포스코케미칼	402	2,493	-2,091
만도	59	1,965	-1,907
이마트	4,020	5,913	-1,894
OCI	379	2,248	-1,869

14 실시간외국계 : [0249] 거래원순간거래량 자세히 보기

외국계 거래원의 시장/종목별 전체/매수/매도 순간거래량을 제공합니다.

Copyright 2021 KB Securities Co., Ltd. All Rights Reserved.
본 문서의 내용은 제도변경 또는 성능개선, 화면변경 등의 사유로 사전 예고없이 변경될 수 있습니다.
또한 원본 또는 최종본임을 보장할 수 없으며, 문서의 내용에 대한 법적인 책임을 지지 않습니다.



15 섹터 : [0203] 섹터종목 자세히 보기

각 테마에 대한 종목을 하나의 그룹으로 모아 섹터그룹으로 정리하여 제공한 화면입니다.

* 섹터자료는 인포스탁에서 제공하는 자료를 기초로 만들어졌으며, 최종 투자판단에 대한 책임은 본인에게 있음을 알려드립니다.



16 조건검색 : [0652] 조건검색실시간 자세히 보기

사용자가 설정한 조건에 맞는 종목을 검색하여 제공하는 화면영역입니다.



Copyright 2021 KB Securities Co., Ltd. All Rights Reserved.
본 문서의 내용은 제도변경 또는 성능개선, 화면변경 등의 사유로 사전 예고없이 변경될 수 있습니다.
또한 원본 또는 최종본임을 보장할 수 없으며, 문서의 내용에 대한 법적인 책임을 지지 않습니다.

⑰ 예상체결 : [0292] 예상체결종목별 자세히 보기

코스피/코스닥 시장에 대한 전일종가 및 현재가 기준 상승/하락률, 상승/하락폭, 보합, 체결량에 대한 예상체결 정보를 제공합니다.



순위	종목명	예상체결가	기준가	대비	등락률	예상체결량	매도잔량	매도호가
1	신한 레버리지 구리 선물 ET	15,280	9,550	5,730	60.00	53	150	9,435
2	청해에탄올	16,900	13,400	3,500	26.12	91,897	2,716	16,700
3	신스타임즈	5,070	4,065	1,005	24.72	8,870	0	0
4	한국알콜	10,700	8,590	2,110	24.56	76,111	2,959	11,000
5	셀리버리	89,900	72,200	17,700	24.52	14,047	595	91,500
6	캠지노믹스	10,650	8,730	2,120	24.28	226,522	0	0
7	MH에탄올	7,630	6,350	1,280	20.16	24,323	0	0
8	헬크론	8,980	7,640	1,340	17.54	298,151	2,872	8,840
9	피씨엘	9,680	8,410	1,470	17.48	51,924	131	9,210
10	백광산업	3,360	2,885	475	16.46	250,690	999	3,365
11	우정바이오	7,200	6,190	1,010	16.32	59,776	475	7,030
12	아이스크림에듀	9,700	8,510	1,190	13.98	24,253	203	9,140
13	누리플랜	7,000	6,200	800	12.90	3,840	4	7,020
14	노루페인트우	16,850	14,950	1,900	12.71	4,047	20	16,450
15	경남제약	9,500	8,430	1,070	12.69	58,013	597	8,720
16	태림포장	4,480	3,985	495	12.42	49,941	278	4,180
17	승일	12,350	11,000	1,350	12.27	10,036	454	12,150
18	롯데지주우	67,000	60,000	7,000	11.67	3,511	14	61,300

⑱ 예상지수 : [0291] 예상지수 자세히 보기

선택 시장의 예상지수 추이를 확인할 수 있는 영역으로 10초/1분/5분 설정에 대한 예상대비, 예상지수, 예상 등락률, 예상체결량을 제공합니다.



				시간	예상지수	예상대비	예상등락률	예상체결량
현재지수	2,225.47	15.13	0.68	09:00:00	2,225.47	15.13	0.68	6,342
시작지수	2,223.55	13.21	0.60	08:59:50	2,229.65	19.51	0.88	5,740
최고지수	2,228.18	17.84	0.81	08:59:40	2,230.02	19.68	0.89	5,275
최저지수	2,186.72	-23.62	-1.07	08:59:30	2,231.56	21.22	0.96	4,986
상승종목	2,228	상한종목	0	08:59:20	2,231.70	21.36	0.97	4,764
보합종목	327	장중		08:59:10	2,231.07	20.73	0.94	4,630
하락종목	253	하한종목	0					

2 조회영역2

조회영역2는 '현재가, 일별주가, 시세정보' 등의 화면으로 구성하였습니다.

주식종목선택 기능 상세보기

Copyright 2021 KB Securities Co., Ltd. All Rights Reserved.
본 문서의 내용은 제도변경 또는 성능개선, 화면변경 등의 사유로 사전 예고없이 변경될 수 있습니다.
또한 원본 또는 최종본임을 보장할 수 없으며, 문서의 내용에 대한 법적인 책임을 지지 않습니다.

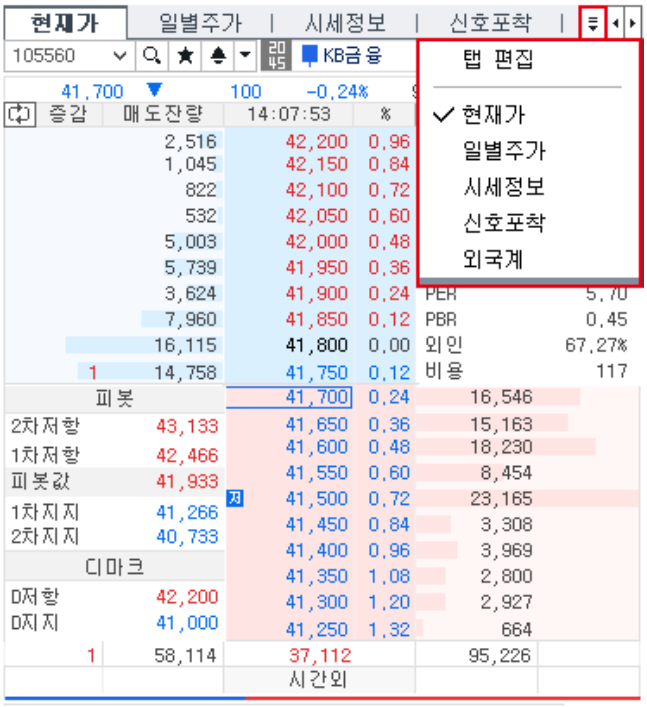

1 현재가 : [0101] 주식현재가 자세히 보기

시세를 조회할 수 있는 영역으로 조회한 종목에 대한 10호가 및 250일 최고/최저, 기준가, 상/하한가, 전일거래량, 가중평균가 등 시세를 조회하는데 있어 기본적인 요소를 제공합니다.



2 일별주가 : [0124] 일별주가 자세히 보기

조회 종목의 일자별 주가 추이를 확인할 수 있는 영역으로 전일대비, 종가, 등락률, 거래량의 수치 및 차트를 제공합니다.

Copyright 2021 KB Securities Co., Ltd. All Rights Reserved.
본 문서의 내용은 제도변경 또는 성능개선, 화면변경 등의 사유로 사전 예고없이 변경될 수 있습니다.
또한 원본 또는 최종본임을 보장할 수 없으며, 문서의 내용에 대한 법적인 책임을 지지 않습니다.

KB금융 조회

일자	종가	대비	등락률	거래량
2020/02/19	41,800	▲ 50	0.12	1,808,050
2020/02/18	41,750	▼ 650	-1.53	1,530,494
2020/02/17	42,400	▼ 350	-0.82	994,095
2020/02/14	42,750	0	0.00	1,304,244
2020/02/13	42,750	▼ 750	-1.72	1,585,289
2020/02/12	43,500	▲ 400	0.93	2,163,450
2020/02/11	43,100	▼ 150	-0.35	1,505,386
2020/02/10	43,250	▼ 1,150	-2.59	1,392,007
2020/02/07	44,400	▼ 850	-1.88	1,152,443
2020/02/06	45,250	▲ 1,050	2.38	1,087,184
2020/02/05	44,200	▲ 700	1.61	1,414,093
2020/02/04	43,500	▼ 350	-0.80	1,350,137
2020/02/03	43,850	▼ 100	-0.23	1,438,211
2020/01/31	43,950	▲ 150	0.34	1,043,074
2020/01/30	43,800	▼ 450	-1.02	1,451,247
2020/01/29	44,250	▼ 250	-0.56	1,357,149
2020/01/28	44,500	▼ 2,200	-4.71	1,494,047
2020/01/23	46,700	▼ 850	-1.79	892,831
2020/01/22	47,550	▲ 200	0.42	827,162

3 시세정보 : [0114] 종목상세정보 자세히 보기

조회 종목에 대한 상세정보를 제공하는 화면으로 250일 최고/최저, 연중 최고/최저, 기준가, 가중평균가, 상한가/하한가, 거래량, 주당순이익, 자본금 등을 제공합니다.

105560 KB금융

250일최고	50,800	-17.72	2019/12/16
250일최저	37,750	10.73	2019/08/16
기 준 가	41,750	가중평균	41,798
상 한 가	54,200	하 한 가	29,250
전일거래	1,530,494	전일대금	64,053백만
거래량	1,808,050	거래대금	75,572백만
외인수량	279,846천	외인비중	67.30%
주당순이익	7,321	신용비율	0.05%
유동주식수	349,929천	액 면 가	5,000
상장주식수	415,807천	대 용 가	32,560
자 본 금	20,905억	시가총액	173,808억

증감	매도상위		매수상위		증감
64,31	387,579	CS증권	시티그	193,814	4,583
11,920	244,487	NH투자	맥쿼리	178,672	17,094
31,462	213,100	골드만	UBS	175,391	37,665
2,496	200,796	맥쿼리	신한투	127,399	6
	96,917	BNK증	모간서	107,954	107,95
11:01	53,469	신한투	BNK증	98,121	15:30
09:21	16,459	메릴린	에스지	88,084	14:38
09:02	4,970	미래에	노무라	70,400	13:02
			한화투	34,560	10:27
외국계	817,934	-3,619		814,315	

4 신호포착 : [0662] 신호검색 자세히 보기

신호설정 및 적용항목에 해당 되는 종목을 포착하여 현재가, 신호, 강도를 제공합니다.

Copyright 2021 KB Securities Co., Ltd. All Rights Reserved.
본 문서의 내용은 제도변경 또는 성능개선, 화면변경 등의 사유로 사전 예고없이 변경될 수 있습니다.
또한 원본 또는 최종본임을 보장할 수 없으며, 문서의 내용에 대한 법적인 책임을 지지 않습니다.



5 외국계 : [0249] 거래원순간거래량 자세히 보기

외국계 거래원의 시장/종목별 순간거래량을 제공합니다.



3 차트영역

조회 종목의 일, 주, 월, 년, 분, 초, 틱 등 차트에서 기본적으로 조회할 수 있는 차트 정보를 제공합니다.

Copyright 2021 KB Securities Co., Ltd. All Rights Reserved.
본 문서의 내용은 제도변경 또는 성능개선, 화면변경 등의 사유로 사전 예고없이 변경될 수 있습니다.
또한 원본 또는 최종본임을 보장할 수 없으며, 문서의 내용에 대한 법적인 책임을 지지 않습니다.

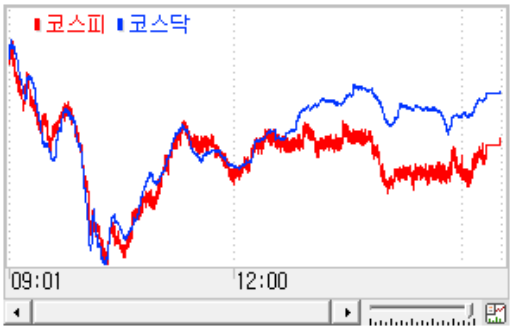

4 주문영역

매매주문을 실행할 수 있는 주문영역으로 일반주문 및 신용주문이 가능하며, 매매 또는 잔고, 미체결에 대한 내역을 툴팁으로 제공하여 사용자가 주문내역 및 잔고를 손쉽게 확인하여 주문을 빠르게 접수할 수 있도록 구성하였습니다.

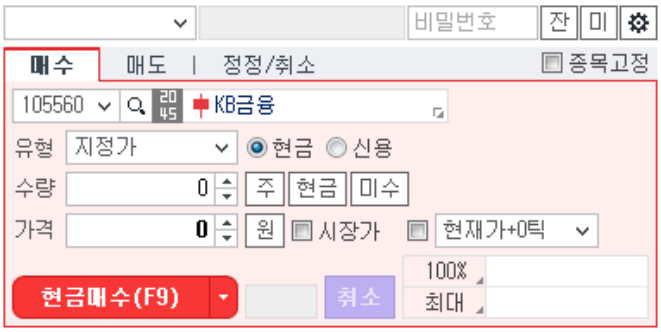

주식주문설정 상세보기

주식주문버튼 상세보기

주식주문유형 상세보기

장운영별 주문입력가능시간 상세보기

1 매수

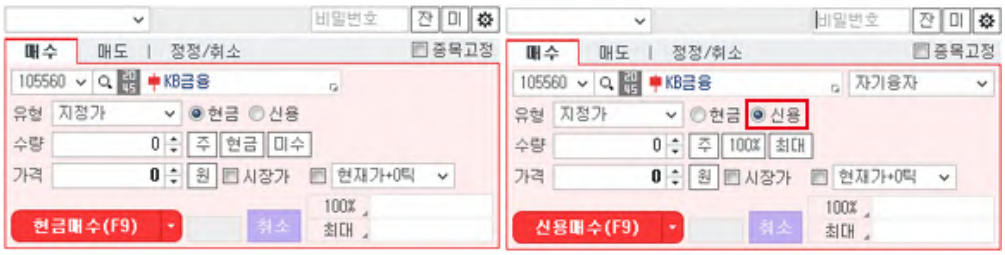

- A 주문할 종목을 선택합니다.
- B 가격 유형을 지정합니다.
- C 수량을 직접 입력하거나 주 버튼을 클릭하여 수량을 선택합니다.
- D 가격을 직접 입력하거나 원 버튼을 클릭하여 호가를 선택합니다.
- E 매수 버튼을 클릭하여 주문을 실행합니다.

Copyright 2021 KB Securities Co., Ltd. All Rights Reserved.
본 문서의 내용은 제도변경 또는 성능개선, 화면변경 등의 사유로 사전 예고없이 변경될 수 있습니다.
또한 원본 또는 최종본임을 보장할 수 없으며, 문서의 내용에 대한 법적인 책임을 지지 않습니다.

2 매도



A 주문할 종목을 선택합니다.

B 가격 유형을 지정합니다.

C 수량을 직접 입력하거나 [주] 버튼을 클릭하여 수량을 선택합니다.

D 가격을 직접 입력하거나 [원] 버튼을 클릭하여 호가를 선택합니다.

E 매도 버튼을 클릭하여 주문을 실행합니다.

3 정정/취소

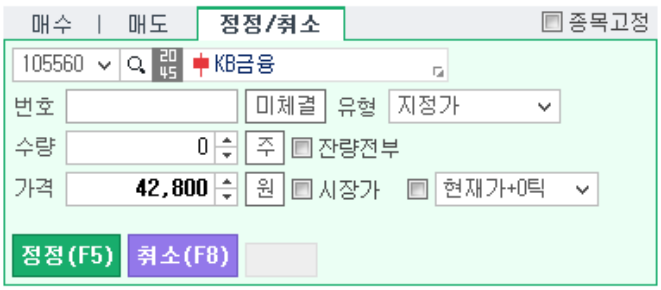

A 정정/취소할 주문번호를 직접 입력하거나 [미체결] 버튼을 클릭하여 주문번호를 선택합니다.

B 정정/취소할 가격 유형을 지정합니다.

C 수량을 직접 입력하거나 [주] 버튼을 클릭하여 수량을 선택합니다.

D 가격을 직접 입력하거나 [원] 버튼을 클릭하여 호가를 선택합니다.

E 정정/취소 버튼을 클릭하여 주문을 실행합니다.

5 계좌정보영역

사용자의 계좌 상황을 조회할 수 있는 영역으로 '체결가, 1분차트, 잔고, 체결/미체결, 예수금' 등의 항목으로 이루어져 있습니다.

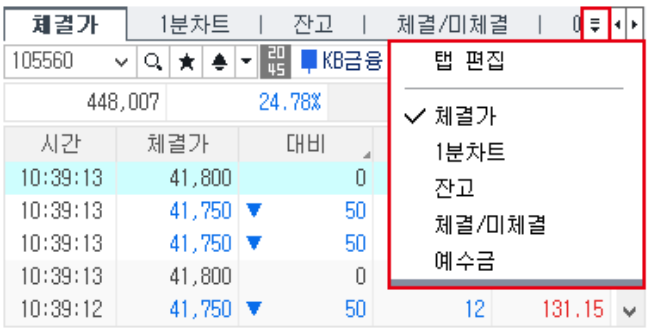

1 체결가 : [0120] 미니체결가 자세히 보기

조회 종목의 실시간 체결추이에 대한 전일대비, 체결가, 체결량, 체결강도를 제공합니다.

Copyright 2021 KB Securities Co., Ltd. All Rights Reserved.
본 문서의 내용은 제도변경 또는 성능개선, 화면변경 등의 사유로 사전 예고없이 변경될 수 있습니다.
또한 원본 또는 최종본임을 보장할 수 없으며, 문서의 내용에 대한 법적인 책임을 지지 않습니다.

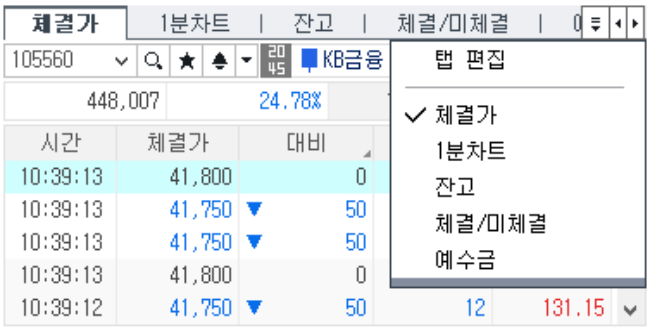

6 1분 차트 : [0623] 당일/전일 비교차트 자세히 보기

조회 종목의 당일/전일을 비교하는 1분차트를 제공합니다.

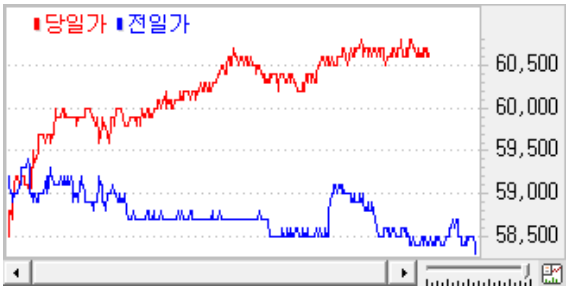

2 잔고 : [0371] 미니잔고 자세히 보기

사용자의 잔고를 제공하는 화면으로 종목명, 평가손익, 손익률, 보유잔고를 제공합니다.

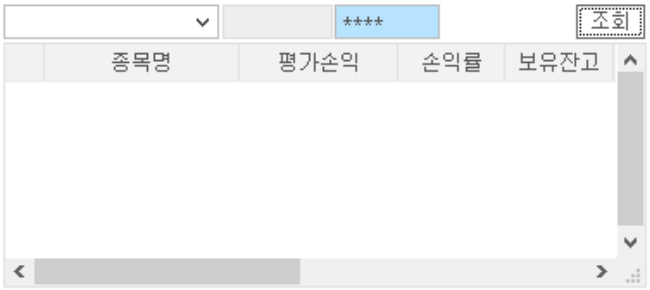

3 체결/미체결 : [0385] 미니미체결조회 자세히 보기

당일의 체결 및 미체결내역을 조회할 수 있는 미니 체결/미체결 화면 영역으로 종목명, 매매구분, 주문수량, 주문가격, 체결수량, 체결가격 등 체결/미체결에 대한 중요 정보만을 제공합니다.

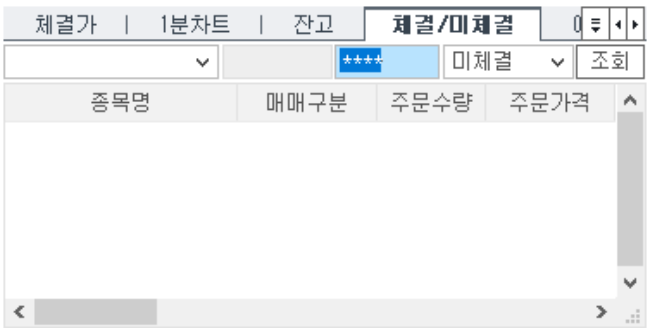

4 예수금 : [0362] 예수금상세 자세히 보기

사용자의 예수금 상세내역을 확인할 수 있는 영역으로 예수금, 대용금, 증거금, 신용담보금, 추가신용담보, 추정예수금,

Copyright 2021 KB Securities Co., Ltd. All Rights Reserved.
본 문서의 내용은 제도변경 또는 성능개선, 화면변경 등의 사유로 사전 예고없이 변경될 수 있습니다.
또한 원본 또는 최종본임을 보장할 수 없으며, 문서의 내용에 대한 법적인 책임을 지지 않습니다.

인출가능금가금액 등을 제공합니다.



주식종목선택 기능



1 History 기능

사용자가 최근 조회한 종목 목록이 제공됩니다.



	: 종목이 히스토리 목록에 저장됩니다.
×	: 개별 종목 히스토리가 삭제됩니다.
× 전체삭제	: 전체 히스토리 목록이 삭제됩니다.

2 종목검색 기능

종목을 검색할 수 있는 주식 종목 안내창이 팝업되며, 종목 안내창에 종목을 더 손쉽게 빠르게 검색할 수 있도록 Tab 영역을 추가 탑재하였습니다.

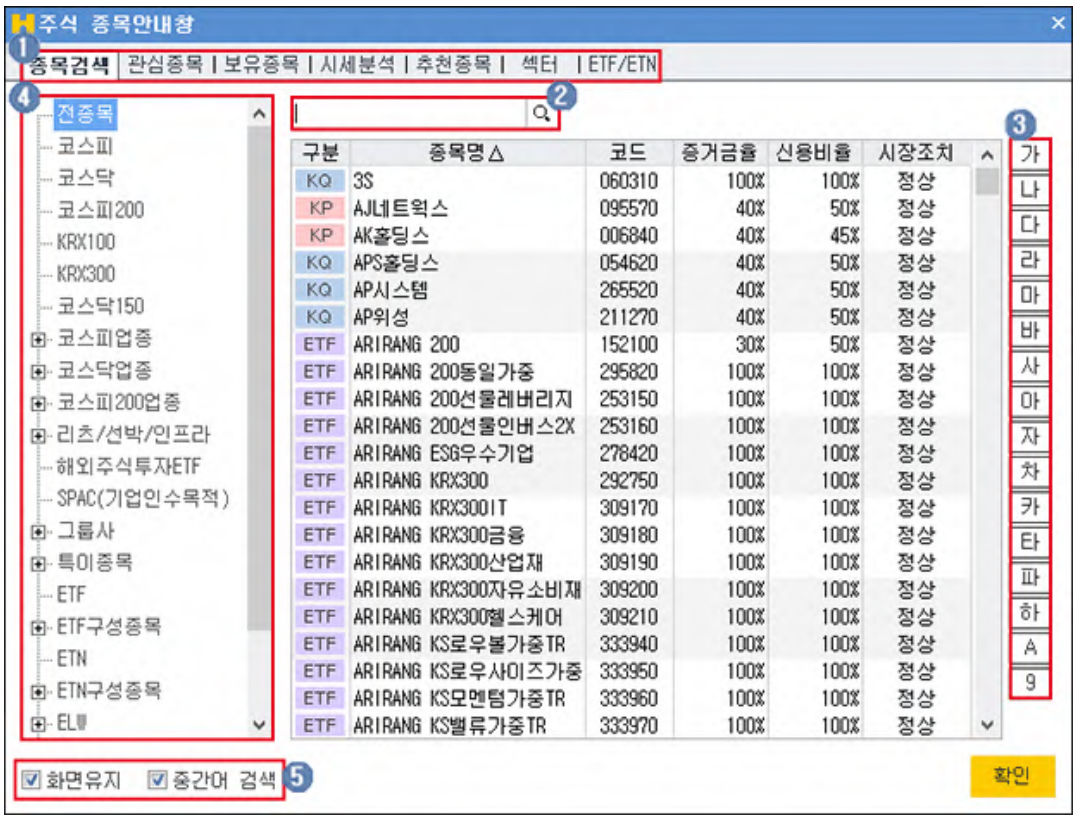

Copyright 2021 KB Securities Co., Ltd. All Rights Reserved.
본 문서의 내용은 제도변경 또는 성능개선, 화면변경 등의 사유로 사전 예고없이 변경될 수 있습니다.
또한 원본 또는 최종본임을 보장할 수 없으며, 문서의 내용에 대한 법적인 책임을 지지 않습니다.

1. 종목검색을 할 TAB 항목을 선택합니다
2. 사용자가 직접 검색을 원하는 종목을 입력합니다.
3. 조회할 종목의 초성 버튼을 클릭합니다.
4. 거래시장 및 업종, 상품의 그룹의 리스트를 선택하여 조회 종목을 검색합니다.
5. ☑ 화면유지 : 종목을 선택해도 종목 안내창을 팝업 상태 그대로 유지합니다.
   ☑ 중간어 검색 : 종목을 입력하여 조회 시 중간어 검색이 가능합니다.

3 ★ 즐겨찾기 기능

사용자가 즐겨찾는 종목을 관심종목 그룹으로 등록하여 이용합니다.

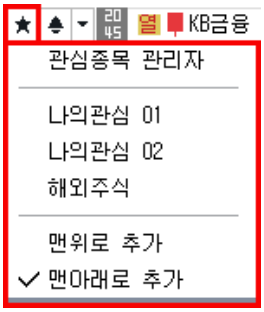	관심종목 그룹 설정 화면이 팝업되며 관심종목 설정을 할 수 있습니다.
	사용자가 등록한 관심종목 그룹에 조회한 종목이 등록됩니다.
	관심종목 그룹의 맨 위로 조회 종목이 등록됩니다.
	관심종목 그룹의 맨 아래로 조회 종목이 등록됩니다.

4 ▲ 신호상태 기능

신호수신 상태를 제공합니다.

5 ▼ 돌려보기 기능

신호수신 및 돌려보기 모드 전환을 합니다.

돌려보기 대상종목 설정이 가능하며, 돌려보기를 수동/자동 모드를 설정합니다.

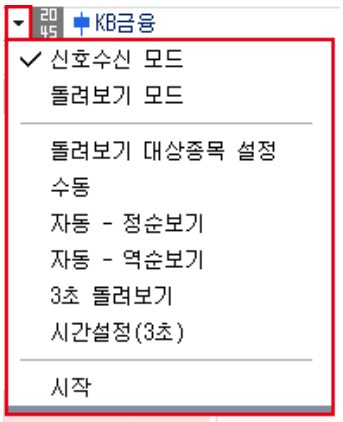	신호수신 모드로 전환됩니다.
	돌려보기 모드로 전환됩니다.
	돌려보기 할 대상을 설정하는 팝업이 제공됩니다.
	돌려보기를 수동으로 이용할 수 있도록 버튼이 전환됩니다.
	정순으로 자동 돌려보기를 실행합니다.
	역순으로 자동 돌려보기를 실행합니다.
	3초 마다 종목 자동 돌려보기를 실행합니다.
	자동 돌려보기를 사용자가 설정하여 실행할 수 있습니다.
	돌려보기를 시작합니다.

6 종목정보

종목의 정보를 제공하며, 각 영역에 마우스를 오버하면 툴팁으로 정보에 대한 내용을 제공합니다.

Copyright 2021 KB Securities Co., Ltd. All Rights Reserved.
본 문서의 내용은 제도변경 또는 성능개선, 화면변경 등의 사유로 사전 예고없이 변경될 수 있습니다.
또한 원본 또는 최종본임을 보장할 수 없으며, 문서의 내용에 대한 법적인 책임을 지지 않습니다.

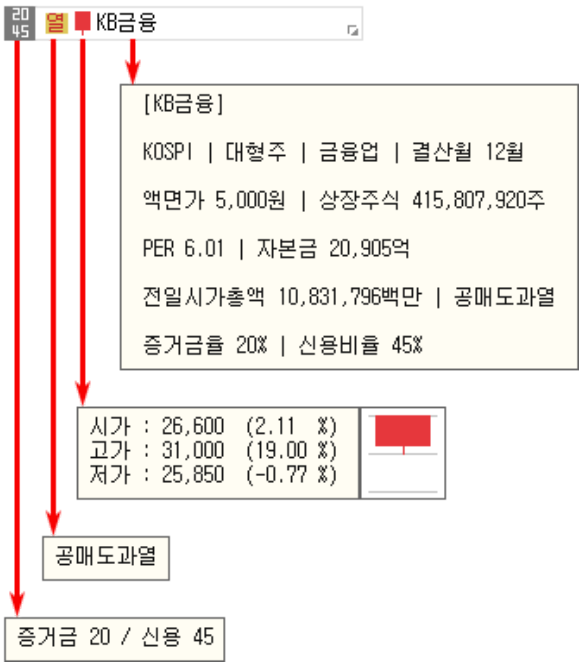

1. 20 45 는 선택한 종목의 증거금율과 신용비율을 나타냅니다.
2. 열 는 종목정보분류표가 제공됩니다. 분류표에 마우스를 오버하면 분류표의 툴팁이 표시됩니다.
3. 는 종목의 일봉을 보여줍니다. 마우스를 오버하면 '시가,고가,저가' 정보를 제공합니다.
4. KB금융 종목명을 클릭하면 '종목정보/메모, 기업개요, 섹터정보, 재무정보'를 확인할 수 있습니다. 메모는 사용자가 직접 입력이 가능합니다.

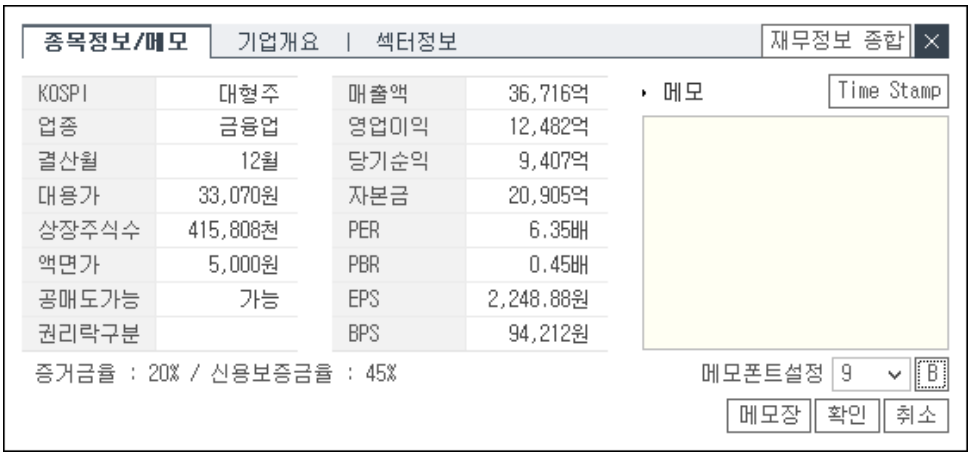

주식주문설정

Copyright 2021 KB Securities Co., Ltd. All Rights Reserved.
본 문서의 내용은 제도변경 또는 성능개선, 화면변경 등의 사유로 사전 예고없이 변경될 수 있습니다.
또한 원본 또는 최종본임을 보장할 수 없으며, 문서의 내용에 대한 법적인 책임을 지지 않습니다.

주문입력설정

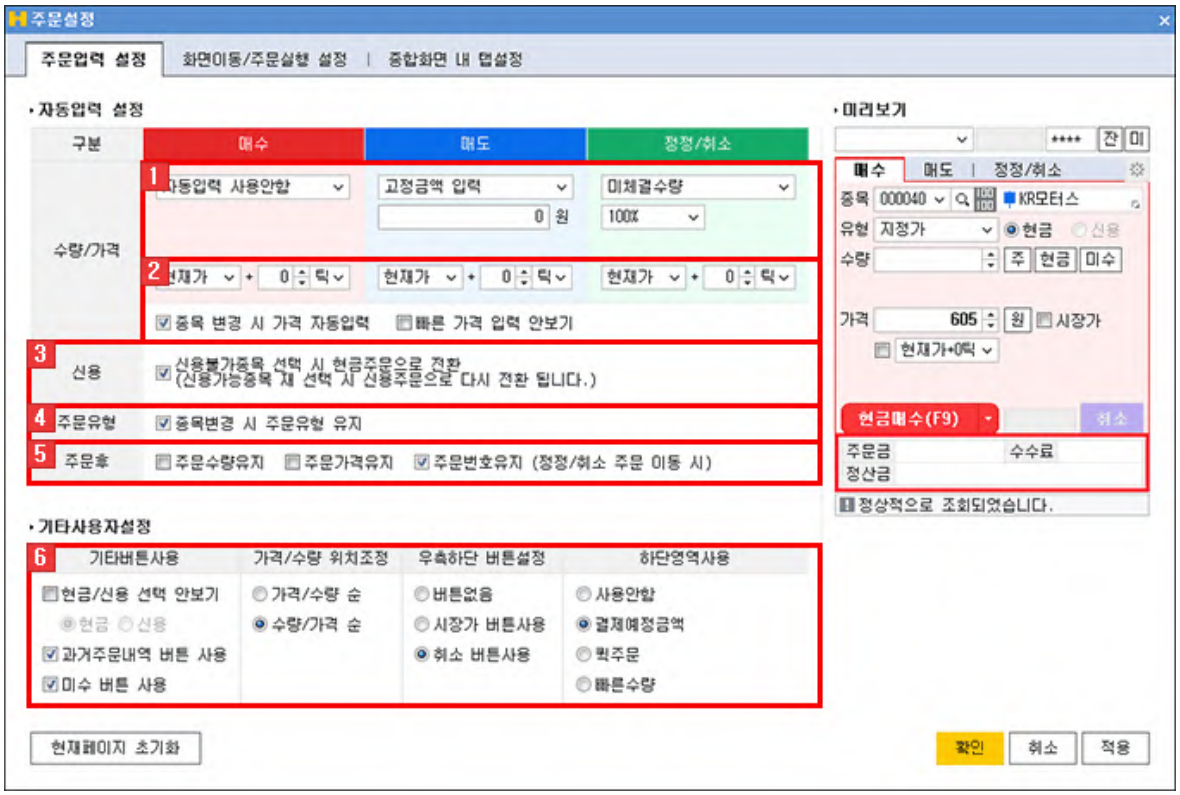

1 수량

매수	
자동입력 사용안함	수량 자동입력 옵션을 사용하지 않고 사용자가 직접 입력합니다.
기존입력수량 유지	주문실행 후 기존 입력되었던 매매수량을 지우지 않고 기존 입력 수량 그대로 유지합니다.
종목변경 시 현금 주문가능수량의 100%	주문종목 변경 시 현금주문가능금액으로 설정 현금주문가능금액의 % 설정 수량 자동 입력
종목변경 시 미수 주문가능수량의 100%	주문종목 변경 시 미수최대가능금액으로 설정 미수최대가능금액의 % 설정 수량 자동 입력
고정수량 입력 0 주	사용자가 수량을 미리 지정하여 고정합니다.
고정입력금액(금액) 0 현금가능	사용자가 금액을 미리 지정하여 고정할 수 있습니다. 현금가능 버튼 클릭 시 보유 현금으로 매수 가능한 수량이 자동으로 지정됩니다.
	100% 버튼을 클릭하여 입력금액의 증거금률을 조절하고, 현금가능 버튼을 클릭하면 지정한 증거금률에 따른 금액으로 매수 가능한 수량이 지정됩니다.

Copyright 2021 KB Securities Co., Ltd. All Rights Reserved.
본 문서의 내용은 제도변경 또는 성능개선, 화면변경 등의 사유로 사전 예고없이 변경될 수 있습니다.
또한 원본 또는 최종본임을 보장할 수 없으며, 문서의 내용에 대한 법적인 책임을 지지 않습니다.

고정입력금액(증거금) 0 현금가능 입력금액의 100%	
매도	
자동입력 사용안함	수량 자동입력 옵션을 사용하지 않고 사용자가 직접 입력합니다.
기존입력수량 유지	주문실행 후 기존 입력되었던 매매수량을 지우지 않고 기존 입력 수량 그대로 유지됩니다.
가능수량 100%	주문가능 수량이 사용자가 % 지정한 값의 수량이 제공됩니다.
고정수량 입력 0 주	사용자가 수량을 미리 지정하여 고정합니다.
고정금액 입력 0 원	사용자가 금액을 미리 지정하여 고정할 수 있습니다.
정정/취소	
자동입력 사용안함	수량 자동입력 옵션을 사용하지 않고 사용자가 직접 입력합니다.
기존입력수량 유지	주문실행 후 기존 입력되었던 매매수량을 지우지 않고 기존 입력 수량 그대로 유지됩니다.
미체결수량 100%	미체결 수량 중 사용자가 지정한 %의 수량이 자동으로 입력됩니다.

2 가격

매수, 매도, 정정/취소	
현재가 + 0 틱	사용자가 지정한 호가를 미리 설정해놓고 주문화면에 표시하여 빠르게 주문할 수 있도록 설정합니다.
☑ 종목 변경 시 가격 자동입력	v 체크하면 종목 변경 시 사용자가 설정한 값에 대한 가격이 자동으로 입력됩니다.
☑ 빠른 가격 입력 안보기	v 체크하면 '현재가+틱'의 빠른 가격 입력 항목이 보이지 않습니다.

3 신용

☑ 신용불가종목 선택 시 현금주문으로 전환
(신용가능종목 재 선택 시 신용주문으로 다시 전환 됩니다.)

4 주문유형

☑ 종목변경 시 주문유형 유지	종목변경 시 주문유형의 유지 여부를 선택할 수 있습니다.

5 주문후

Copyright 2021 KB Securities Co., Ltd. All Rights Reserved.
본 문서의 내용은 제도변경 또는 성능개선, 화면변경 등의 사유로 사전 예고없이 변경될 수 있습니다.
또한 원본 또는 최종본임을 보장할 수 없으며, 문서의 내용에 대한 법적인 책임을 지지 않습니다.

☐ 주문수량유지 ☐ 주문가격유지 ☐ 주문번호유지 (정정/취소 주문 이동 시)	주문 후 '수량, 가격, 주문번호'의 유지 여부를 지정할 수 있습니다.

6 기타사용자설정

'기타버튼사용 여부, 가격/수량 위치조정 설정, 우측하단의 버튼설정, 하단 영역 사용 설정'을 지정할 수 있습니다.

화면이동/주문실행 설정



1 커서위치 설정

'화면실행 시, 호가클릭 시, 주문실행 후, 종목코드 입력 후' 커서의 위치를 지정할 수 있습니다.

Copyright 2021 KB Securities Co., Ltd. All Rights Reserved.
본 문서의 내용은 제도변경 또는 성능개선, 화면변경 등의 사유로 사전 예고없이 변경될 수 있습니다.
또한 원본 또는 최종본임을 보장할 수 없으며, 문서의 내용에 대한 법적인 책임을 지지 않습니다.

각 설정에 따른 화면 변화는 '미리보기' 화면을 통해 손쉽게 확인할 수 있습니다.



2 주문실행 설정

주문착오 방지설정	
☑ 주문수량 1 주 초과 시 ☑ 주문금액 1 원 초과 시 ☑ 거래대금 1 원 이달 시 ☑ 매수시 현재가의 1 틱 초과 시 ☑ 매도시 현재가의 -1 틱 초과 시	v 체크를 하여 주문수량, 주문금액, 거래대금, 매수/매도 시 현재가의 틱/% 을 조절하여 주문착오방지에 대한 설정이 가능합니다.
Tab/Enter이동	
☑ 종목코드 ☑ 주문수량 ☑ 주문가격	TAB 및 ENTER 키를 사용하여 이동을 설정하는 항목으로 v 체크한 항목은 이동이 가능합니다.
키보드 주문실행	
☑ 주문단가에서 엔터키 입력 시 주문실행	키보드 엔터키의 주문실행 여부를 지정할 수 있습니다.
주문입력 후 확인	
◉ 요약보기	주문 입력 후 확인창에 계좌번호, 계좌명, 종목코드, 종목명, 주문유형, 주문수량, 주문가격을 제공합니다.
◉ 풀어쓰기	주문 입력 후 확인창에 종목명, 주문유형, 주문수량, 주문가격을 제공합니다.
◉ 안보기	주문 입력 후 확인창을 제공하지 않습니다.
주문 오류 시 확인	
◉ 팝업 ○ 메세지바	주문 에러 시 표시 방법 선택 항목으로 메세지바 콤보 선택 시 하단의 메세지 제공영역에 에러 메세지가 표시되며, 팝업 콤보 선택 시 팝업으로 에러 메세지를 제공합니다.

3 증감입력 설정

KOSPI 1 주 KOSDAQ 1 주 ETF 1 주 ELW 10 주	시장별 주문 수량의 증감 단위를 설정할 수 있습니다.
	증감 버튼 형태를 선택합니다.

Copyright 2021 KB Securities Co., Ltd. All Rights Reserved.
본 문서의 내용은 제도변경 또는 성능개선, 화면변경 등의 사유로 사전 예고없이 변경될 수 있습니다.
또한 원본 또는 최종본임을 보장할 수 없으며, 문서의 내용에 대한 법적인 책임을 지지 않습니다.

◉ ▲▼ ○ ▼▲	
☑ 수량/단가 증감 조절 시 마우스 휠 사용	v 체크 시 마우스 휠 사용으로 수량/단가에 대한 증감 조절을 사용할 수 있습니다.

4 현재페이지 초기화 버튼 클릭 시 모든 설정이 초기화됩니다.

5 확인 버튼 클릭 시 사용자가 설정한 내역이 적용됩니다.

종합화면 내 설정



1 탭 선택 시 자동 전환

매도, 정정/취소 탭을 선택할 때 자동으로 변경되는 하단 영역의 탭을 지정할 수 있습니다.

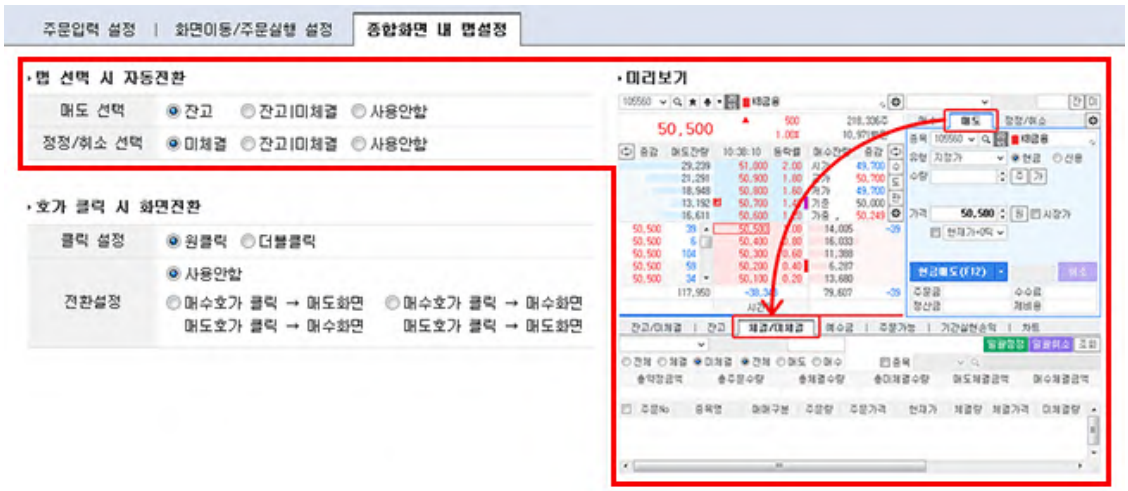

Copyright 2021 KB Securities Co., Ltd. All Rights Reserved.
본 문서의 내용은 제도변경 또는 성능개선, 화면변경 등의 사유로 사전 예고없이 변경될 수 있습니다.
또한 원본 또는 최종본임을 보장할 수 없으며, 문서의 내용에 대한 법적인 책임을 지지 않습니다.

2 호가 클릭 시 화면 전환

클릭 설정	
◉ 원클릭 ○ 더블클릭	호가를 클릭하여 화면전환을 할 때 클릭 설정을 원클릭 및 더블클릭 콤보를 선택하여 설정합니다.
전환설정	
◉ 사용안함	호가를 클릭하더라도 화면 전환을 하지 않습니다.
◉ 매수호가 클릭 → 매도화면 매도호가 클릭 → 매수화면	매수 호가 클릭 시 매도 화면으로, 매도 호가 클릭 시 매수 화면으로 전환됩니다.
◉ 매수호가 클릭 → 매수화면 매도호가 클릭 → 매도화면	매수 호가 클릭 시 매수 화면으로, 매도 호가 클릭 시 매도 화면으로 전환됩니다.

3 현재페이지 초기화 버튼 클릭 시 모든 설정이 초기화됩니다.

4 확인 버튼 클릭 시 사용자가 설정한 내역이 적용됩니다.

주식주문버튼

잔	사용자의 잔고를 보여줍니다. 
미	사용자의 미체결 내역을 보여줍니다. 
주	주문수량을 입력할 수 있는 화면이 팝업되며, 수량/비율/금액 항목을 마우스로 클릭하여 입력합니다.

Copyright 2021 KB Securities Co., Ltd. All Rights Reserved.
본 문서의 내용은 제도변경 또는 성능개선, 화면변경 등의 사유로 사전 예고없이 변경될 수 있습니다.
또한 원본 또는 최종본임을 보장할 수 없으며, 문서의 내용에 대한 법적인 책임을 지지 않습니다.

	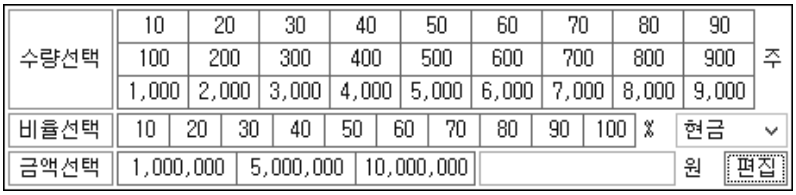
원	주문가격을 입력할 수 있는 화면이 팝업되며, 호가를 마우스로 클릭하여 입력합니다. 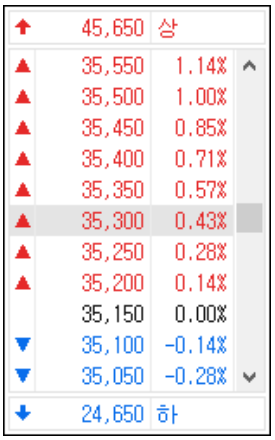
현금 가능	현금내 가능수량
미수	미수포함 가능수량
신용	신용가능수량
미체결	미체결내역을 보여줍니다. 

주식주문유형

주문종류

구분	내용	비고

Copyright 2021 KB Securities Co., Ltd. All Rights Reserved.
본 문서의 내용은 제도변경 또는 성능개선, 화면변경 등의 사유로 사전 예고없이 변경될 수 있습니다.
또한 원본 또는 최종본임을 보장할 수 없으며, 문서의 내용에 대한 법적인 책임을 지지 않습니다.

지정가	사용자가 지정한 특정한 가격으로 체결되는 주문	
시장가	시장에서 형성되는 가격으로 체결되는 주문	단가 미입력
조건부 지정가	장중에는 지정가 주문이나, 미체결 시 장마감 동시호가 주문접수 시 시장가 주문으로 전환	
시간외매매	장 개시전 08:30 ~ 08:40 부터 장종료 후 15:40 ~ 16:00 에 진행되는 시간외종가 매매주문	단가 미입력
최유리 지정가	매수를 원하는 경우 즉시 체결이 될 수 있는 매도호가로 가격을 자동 지정하는 주문 또는 매도를 원하는 경우 즉시 체결될 수 있는 매수호가로 가격을 자동 지정하는 주문	단가 미입력
최우선 지정가	매수를 원하는 경우 가장 높은 매수호가로 가격을 자동 지정하는 주문 또는 매도를 원하는 경우 가장 낮은 매도호가로 가격을 자동 지정하는 주문	단가 미입력
지정가 (IOC)	사용자가 원하는 특정한 가격으로 체결되는 주문으로 일부 체결 시 미체결 수량은 자동 취소 됨.	
지정가 (FOK)	사용자가 원하는 특정한 가격으로 체결되는 주문으로 주문수량 전체가 체결되지 않은 경우 주문수량 전체가 취소 됨.	
시장가 (IOC)	시장에서 형성되는 가격으로 체결되는 주문으로 일부 체결 시 미체결 수량은 자동 취소 됨.	
시장가 (FOK)	시장에서 형성되는 가격으로 체결되는 주문으로 주문수량 전체가 체결되지 않은 경우 주문수량 전체가 취소 됨.	
최유리 (IOC)	매도의 경우 매수호가의 최우선(1차) 호가로 체결되는 체결되는 주문으로 일부 체결 시 미체결 수량은 자동 취소 됨.	단가 미입력
최유리 (FOK)	매도의 경우 매수호가의 최우선(1차)호가로 체결되는 주문으로 주문수량 전체가 체결되지 않은 경우 주문수량 전체가 취소 됨.	단가 미입력

주문조건

구분	내용
IOC (Immediate Or Cancel Order)	주문 즉시 체결 그리고 잔량 자동취소
FOK (Fill Or Kill Order)	주문 즉시 전부체결 또는 전부 자동취소

장운영별 주문입력가능시간

장운영	신규주문 접수가능시간		정정, 취소주문 접수가능시간	
	당사	거래소	당사	거래소
장개시전 시간외종가	08:30 ~ 08:40	08:30 ~ 08:40	08:30 ~ 18:00	08:30 ~ 18:00
정규매매	08:00 ~ 15:30	08:30 ~ 15:30	08:00 ~ 18:00	08:30 ~ 18:00
장종료후 시간외종가	15:30 ~ 16:00	15:30 ~ 16:00	15:30 ~ 18:00	15:30 ~ 18:00
시간외단일가	16:00 ~ 18:00	16:00 ~ 18:00	16:00 ~ 18:00	16:00 ~ 18:00

※ 장개시전 시간외종가 및 정규장매매의 정정, 취소주문 완료 확인 :
거래소 접수가능시간부터 가능

Copyright 2021 KB Securities Co., Ltd. All Rights Reserved.
본 문서의 내용은 제도변경 또는 성능개선, 화면변경 등의 사유로 사전 예고없이 변경될 수 있습니다.
또한 원본 또는 최종본임을 보장할 수 없으며, 문서의 내용에 대한 법적인 책임을 지지 않습니다.

- 당사와 거래소의 주문접수 시간이 차이나는 경우 당사는 주문을 미리 접수하므로,
  정정, 취소주문에 대한 완료는 거래소가 주문을 접수한 08:30분에 확인 가능수량
  Ex) 08:15분에 주문 후 20분에 취소주문시 거래소 주문접수시간 08:30분에 취소 확인 수신됨.
  - 거래소에서 확인을 주기전까지 '정정중', '쥐소중'으로 조회됨에 유의 바람.

Copyright 2021 KB Securities Co., Ltd. All Rights Reserved.
본 문서의 내용은 제도변경 또는 성능개선, 화면변경 등의 사유로 사전 예고없이 변경될 수 있습니다.
또한 원본 또는 최종본임을 보장할 수 없으며, 문서의 내용에 대한 법적인 책임을 지지 않습니다.

[0913] 주식파워트레이딩2 (KB종합1)

주식파워트레이딩2 화면은 사용자들이 자주 이용하는 종목 시세, 관심종목, 섹터종목, 등락율상위, 가격급등, 거래급증 등의 활용도 높은 화면들을 TAB으로 구성하고 있으며, 주식 매매에 필요한 여러가지 투자정보와 계좌정보를 탑재하여 주식종합 하나의 화면을 통해 종목에 대한 정보를 빠르게 파악하고 빠르게 매매에 접근할 수 있도록 설계하였습니다.

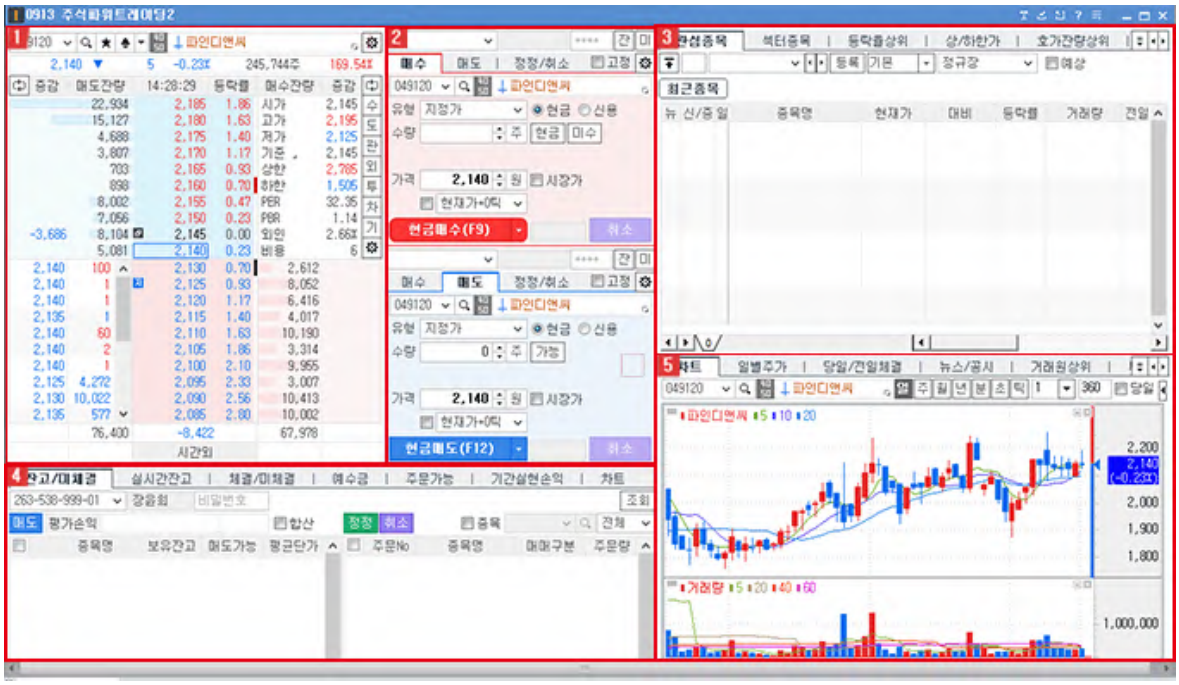

1 시세조회영역



1 종목을 검색하는 선택영역입니다.
주식종목선택 기능 상세보기

Copyright 2021 KB Securities Co., Ltd. All Rights Reserved.
본 문서의 내용은 제도변경 또는 성능개선, 화면변경 등의 사유로 사전 예고없이 변경될 수 있습니다.
또한 원본 또는 최종본임을 보장할 수 없으며, 문서의 내용에 대한 법적인 책임을 지지 않습니다.

② 호가를 설정하는 기능 항목입니다.
주식호가설정 상세보기

③ 종목의 호가 정보를 제공합니다.
주식10호가 기능 상세보기

2 주문영역

매매주문을 실행할 수 있는 주문영역으로 일반주문 및 신용주문이 가능하며, 매매 또는 잔고, 미체결에 대한 내역을 툴팁으로 제공하여 사용자가 주문내역 및 잔고를 손쉽게 확인하여 주문을 빠르게 접수할 수 있도록 구성하였습니다.

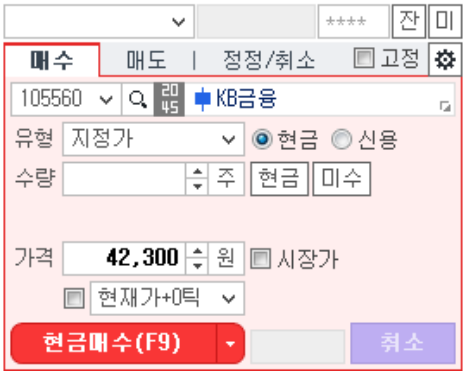

주식주문설정 상세보기

주식주문버튼 상세보기

주식주문유형 상세보기

장운영별 주문입력가능시간 상세보기

① 매수



Ⓐ 주문할 종목을 선택합니다.

Ⓑ 가격 유형을 지정합니다.

Ⓒ 수량을 직접 입력하거나 [주] 버튼을 클릭하여 수량을 선택합니다.

Ⓓ 가격을 직접 입력하거나 [원] 버튼을 클릭하여 호가를 선택합니다.

Ⓔ 매수 버튼을 클릭하여 주문을 실행합니다.

Copyright 2021 KB Securities Co., Ltd. All Rights Reserved.
본 문서의 내용은 제도변경 또는 성능개선, 화면변경 등의 사유로 사전 예고없이 변경될 수 있습니다.
또한 원본 또는 최종본임을 보장할 수 없으며, 문서의 내용에 대한 법적인 책임을 지지 않습니다.

2 매도

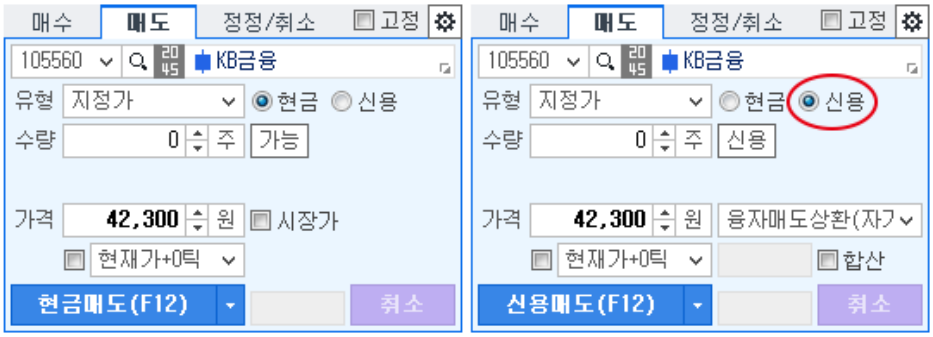

A 주문할 종목을 선택합니다.

B 가격 유형을 지정합니다.

C 수량을 직접 입력하거나 [주] 버튼을 클릭하여 수량을 선택합니다.

D 가격을 직접 입력하거나 [원] 버튼을 클릭하여 호가를 선택합니다.

E 매도 버튼을 클릭하여 주문을 실행합니다.

3 정정/취소

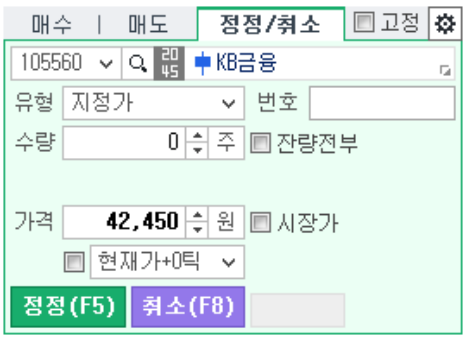

A 정정/취소할 주문번호를 직접 입력하거나 [미체결] 버튼을 클릭하여 주문번호를 선택합니다.

B 정정/취소할 가격 유형을 지정합니다.

C 수량을 직접 입력하거나 [주] 버튼을 클릭하여 수량을 선택합니다.

D 가격을 직접 입력하거나 [원] 버튼을 클릭하여 호가를 선택합니다.

E 정정/취소 버튼을 클릭하여 주문을 실행합니다.

3 시세정보영역

시세정보영역은 사용자들이 주로 이용하는 '관심종목, 섹터종목, 등락율상위, 상/하한가' 등의 화면을 탭으로 구성하였습니다.

Copyright 2021 KB Securities Co., Ltd. All Rights Reserved.
본 문서의 내용은 제도변경 또는 성능개선, 화면변경 등의 사유로 사전 예고없이 변경될 수 있습니다.
또한 원본 또는 최종본임을 보장할 수 없으며, 문서의 내용에 대한 법적인 책임을 지지 않습니다.

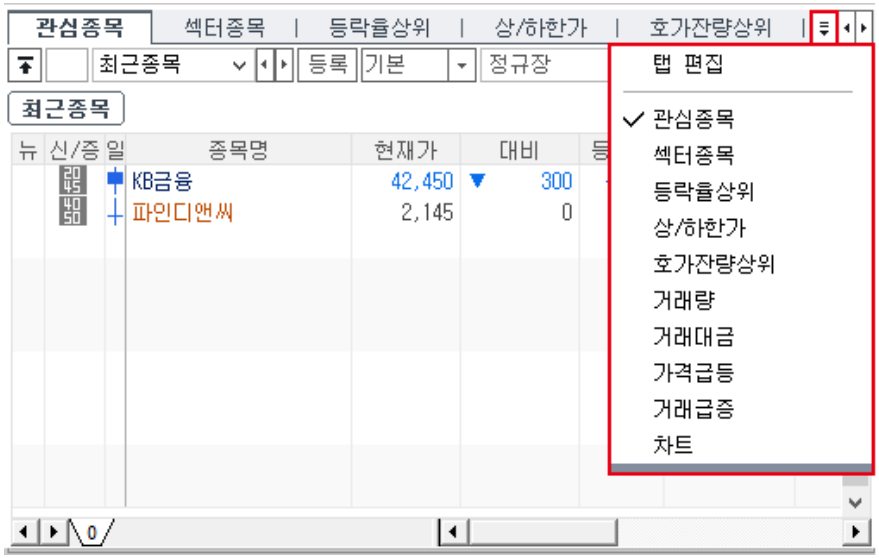

1 관심종목 : [0130] 관심종목 자세히 보기

관심있는 종목들의 시세를 하나의 관심그룹으로 만들어 조회할 수 있는 화면입니다.

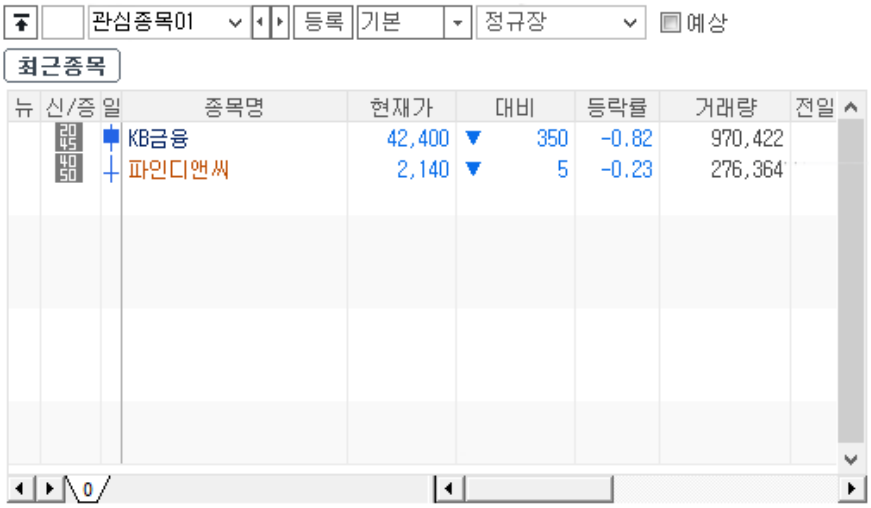

2 섹터종목 : [0203] 섹터종목 자세히 보기

각 테마에 대한 종목을 하나의 그룹으로 모아 섹터그룹으로 정리하여 제공한 화면입니다.

* 섹터자료는 인포스탁에서 제공하는 자료를 기초로 만들어졌으며, 최종 투자판단에 대한 책임은 본인에게 있음을 알려드립니다.

LCD 부품/소재

종목명	현재가	대비	등락률	거래량
한솔테크닉스	8,900	▼ 30	-0.34	291,719
동진쎄미켐	18,300	▲ 350	1.95	944,913
삼성SDI	338,000	▲ 1,000	0.30	297,305
SKC	55,900	▼ 1,100	-1.93	335,504
상보	1,030	▼ 5	-0.48	314,238
에스에이엠티	2,450	▼ 40	-1.61	1,041,308
네패스	28,500	▲ 550	1.97	1,078,192
에프에스티	9,440	▼ 10	-0.11	589,193
솔브레인	98,900	▲ 600	0.61	71,801
인지디스플레	2,145	▲ 50	2.39	750,347
이라이콤	4,815	▼ 5	-0.10	11,476
파인디앤씨	2,140	▼ 5	-0.23	276,364
에스폴리텍	4,755	▲ 210	4.62	255,770
토비스	8,780	▲ 430	5.15	175,204

Copyright 2021 KB Securities Co., Ltd. All Rights Reserved.
본 문서의 내용은 제도변경 또는 성능개선, 화면변경 등의 사유로 사전 예고없이 변경될 수 있습니다.
또한 원본 또는 최종본임을 보장할 수 없으며, 문서의 내용에 대한 법적인 책임을 지지 않습니다.

3 등락율상위 : [0181] 등락률상위(전일대비) 자세히 보기

선택한 시장에 대한 전일대비 상승/하락률 및 상승/하락폭을 조회하는 화면으로 종목에 대한 전일대비 현재가 및 등락률, 거래량을 제공합니다.

관심종목 | 섹터종목 | 등락율상위 | 상/하한가 | 호가잔량상위 | ≡ ◂ ▸

◉ 전체 ○ 코스피 ○ 코스닥 ◉ 상승률 ○ 하락률 ○ 상승폭 ○ 하락폭 전체조회 ⚙ 조회

No	종목명	현재가	대비	등락률	매도잔량	매수잔량	거래량
1	대성엘텍	1,300	↑ 300	30.00		442,163	46,249,257
2	초록뱀	1,755	↑ 405	30.00		4,207,161	123,247,11
3	에이아이비트	362	↑ 83	29.75		2,835,031	22,268,909
4	손오공	2,245	↑ 515	29.77		507,269	17,664,015
5	₩홀딩컴퍼니	408	▲ 81	24.77	1,316,293	515,541	156,017,91
6	모바일어플라이	5,890	▲ 1,025	21.07	12,858	18,840	9,603,273
7	풍강	3,680	▲ 640	21.05	27,328	23,209	15,321,842
8	제이엠아이	1,740	▲ 280	19.18	133,217	274,057	6,573,869
9	해성옵틱스	2,510	▲ 390	18.40	102,897	143,761	18,048,102
10	JW홀딩스	6,830	▲ 990	16.95	39,595	24,235	13,790,396
11	세코닉스	8,500	▲ 1,200	16.44	53,684	43,271	4,019,369
12	디피씨	11,750	▲ 1,650	16.34	416,237	424,500	55,179,377
13	드림어스컴퍼니	7,240	▲ 1,000	16.03	18,176	11,440	7,484,155
14	나무가	25,100	▲ 3,400	15.67	8,934	2,102	473,432

4 상/하한가

선택한 시장의 상/하한가 종목을 조회하는 화면으로, 연속일을 지정하여 조회가 가능합니다.

◉ 전체 ○ 코스피 ○ 코스닥 ◉ 상한 ○ 하한 연속일 1 ⚙ 조회

종목명	현재가	대비	등락률	매도잔량	매수잔량	거래량	연속
마크로젠	40,150	↑ 9,250	29.94		222,047	12,120,562	1
한프	484	↑ 111	29.76		962,193	1,632,773	1
이씨에스	3,265	↑ 750	29.82		240,367	4,295,725	1
하나니켈1호	464	↑ 107	29.97		1,176,63	26,876,682	1
하나니켈2호	1,560	↑ 360	30.00		141,610	6,458,421	1
휴마시스	1,635	↑ 375	29.76		3,567,38	3,201,812	1
이에스브이	282	↑ 65	29.95		6,722,29	5,443,752	2

5 호가잔량상위 : [0165] 호가잔량상위 자세히 보기

선택한 시장의 '매수비율, 매도비율, 순매수비율, 순매도비율' 상위 종목에 대해 조회가 가능합니다.

Copyright 2021 KB Securities Co., Ltd. All Rights Reserved.
본 문서의 내용은 제도변경 또는 성능개선, 화면변경 등의 사유로 사전 예고없이 변경될 수 있습니다.
또한 원본 또는 최종본임을 보장할 수 없으며, 문서의 내용에 대한 법적인 책임을 지지 않습니다.



종목명	현재가				래량	매수잔량	매도잔량	순매수잔량
대원전선우	2,460	▼			7,067	5,022	10	5,012
신영스팩5호	2,045	▼			3,125	172,850	2,336	170,514
우성사료	2,630	▼			2,178	104,957	1,887	103,070
KINDEX 중국본	24,090	▼	290	-1.19	4,940	31,193	604	30,589
에쓰씨엔지니	1,080		0	0.00	211,792	62,210	1,340	60,870
이랜시스	1,825	▼	15	-0.82	36,918	53,746	1,238	52,508
케이엘넷	1,995	▼	70	-3.39	175,411	22,107	521	21,586
대신밸런스제6	2,040	▼	15	-0.73	10,090	199,027	5,362	193,665
보라티알	8,940	▼	570	-5.99	71,643	36,997	999	35,998
IBKS제7호스팩	2,060	▼	20	-0.96	23,209	172,082	4,910	167,172
TIGER 미국S&P	14,765	▼	435	-2.86	251,037	33,941	1,036	32,905
DB금융스팩7호	2,045		0	0.00	2,242	218,750	7,076	211,674
고려시멘트	2,450	▼	125	-4.85	217,876	14,864	512	14,352
한국자산신탁	2,305	▼	85	-3.56	209,258	46,585	1,605	44,980

6 거래량 : [0184] 당일거래량상위 자세히 보기

선택한 시장에 대한 당일 거래량 상위를 조회하는 화면으로 종목에 대한 전일대비 현재가, 등락률, 거래량 등을 제공합니다.

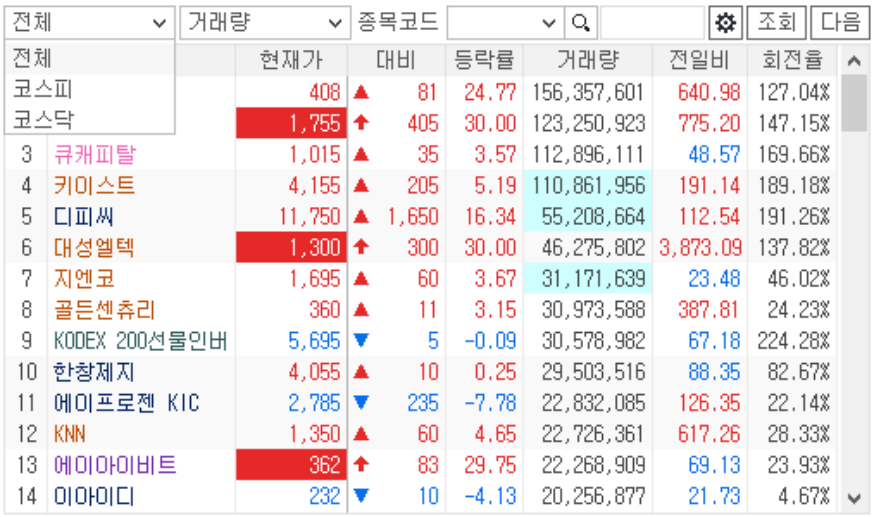

		현재가		대비	등락률	거래량	전일비	회전율
		408	▲	81	24.77	156,357,601	640.98	127.04%
		1,755	↑	405	30.00	123,250,923	775.20	147.15%
3	큐캐피탈	1,015	▲	35	3.57	112,896,111	48.57	169.66%
4	키이스트	4,155	▲	205	5.19	110,861,956	191.14	189.18%
5	디피씨	11,750	▲	1,650	16.34	55,208,664	112.54	191.26%
6	대성엘텍	1,300	↑	300	30.00	46,275,802	3,873.09	137.82%
7	지엔코	1,695	▲	60	3.67	31,171,639	23.48	46.02%
8	골든센츄리	360	▲	11	3.15	30,973,588	387.81	24.23%
9	KODEX 200선물인버	5,695	▼	5	-0.09	30,578,982	67.18	224.28%
10	한창제지	4,055	▲	10	0.25	29,503,516	88.35	82.67%
11	에이프로젠 KIC	2,785	▼	235	-7.78	22,832,085	126.35	22.14%
12	KNN	1,350	▲	60	4.65	22,726,361	617.26	28.33%
13	에이아이비트	362	↑	83	29.75	22,268,909	69.13	23.93%
14	이아이디	232	▼	10	-4.13	20,256,877	21.73	4.67%

7 거래대금 : [0186] 거래대금상위 자세히 보기

선택한 시장에 대한 당일 거래대금 상위를 조회하는 화면으로 종목에 대한 전일대비 현재가, 등락률, 거래대금을 제공합니다.



	목명	현재가		대비	등락률	거래량	거래대금
		11,750	▲	1,650	16.34	55,210,891	651,820
	자	61,500	▼	300	-0.49	8,477,053	522,311
3	11 키이스트	4,155	▲	205	5.19	110,872,840	471,097
4	3 KODEX 레버리지	15,165		0	0.00	20,227,835	306,485
5	25 LG화학	419,500	▲	6,000	1.45	513,282	214,250
6	133 초록뱀	1,755	↑	405	30.00	123,251,747	198,681
7	6 KODEX 200선물	5,695	▼	5	-0.09	30,578,982	174,742
8	9 KODEX 코스닥15	8,820	▲	80	0.92	17,755,612	156,409
9	41 셀트리온헬스케	68,500	▲	3,300	5.06	2,287,404	155,793
10	29 셀트리온	186,000	▲	5,000	2.76	789,176	146,543
11	59 SK이노베이션	136,500	▼	1,000	-0.73	1,036,098	138,943
12	22 한창제지	4,055	▲	10	0.25	29,504,091	126,141
13	19 오공	7,260	▲	360	5.22	16,803,622	124,798

8 가격급등 : [0164] 가격급등/급락 종목 자세히 보기

조회할 시장, 급등/급락, 분/일전 항목을 선택하면 전일대비 현재가, 기준가, 급등/급락률을 제공합니다.

Copyright 2021 KB Securities Co., Ltd. All Rights Reserved.
본 문서의 내용은 제도변경 또는 성능개선, 화면변경 등의 사유로 사전 예고없이 변경될 수 있습니다.
또한 원본 또는 최종본임을 보장할 수 없으며, 문서의 내용에 대한 법적인 책임을 지지 않습니다.



9 거래급등 : [0168] 거래량급증 자세히 보기

조회할 시장, 급증량/급증률, 일/분 항목을 선택하면 전일대비 현재가, 기준거래량, 거래량을 제공합니다.

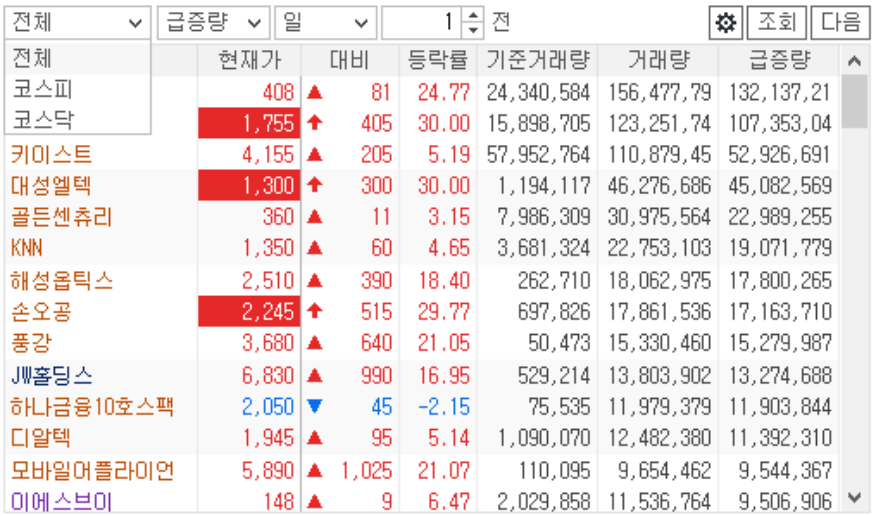

10 차트 : [0600] 통합차트 자세히 보기

조회 종목의 일, 주, 월, 년, 분, 초, 틱 등 차트에서 기본적으로 조회할 수 있는 차트 정보를 제공합니다.



4 계좌정보영역

계좌정보영역은 사용자의 계좌잔고 및 체결/미체결내역 예수금, 주문가능, 실현손익 등 사용자의 계좌정보를 Tab 항목으로

Copyright 2021 KB Securities Co., Ltd. All Rights Reserved.
본 문서의 내용은 제도변경 또는 성능개선, 화면변경 등의 사유로 사전 예고없이 변경될 수 있습니다.
또한 원본 또는 최종본임을 보장할 수 없으며, 문서의 내용에 대한 법적인 책임을 지지 않습니다.

구성하였습니다.

1 잔고/미체결 : [0341] 실시간체결/미체결(주식) 자세히 보기

사용자 계좌 잔고 및 미체결내역, 종목별 거래내역을 제공하며, 조회잔고영역의 매도 주문과 미체결내역 영역의 정정/취소 주문이 가능합니다.



2 실시간잔고 : [0345] 실시간잔고(주식) 자세히 보기

사용자의 잔고를 실시간으로 제공해주는 영역으로 추정자산조회 및 실현손익, 매입금액, 평가금액, 손익률 등을 제공하며, 보유종목에 대한 일괄매도의 기능을 제공합니다.

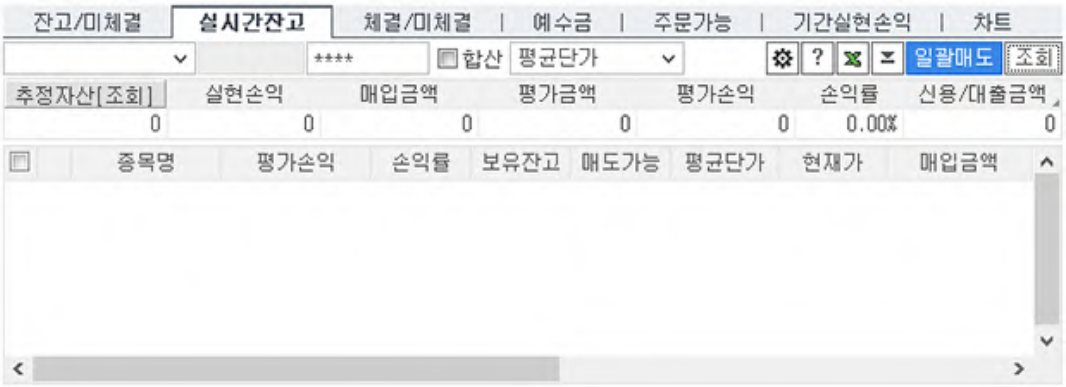

3 체결/미체결 : [0341] 실시간체결/미체결(주식) 자세히 보기

당일의 체결 및 미체결내역을 조회할 수 있는 영역으로 전체/매도/매수, 종목별 체결/미체결 조회가 가능합니다. 미체결이 존재할 경우 일괄정정/일괄취소 주문을 이용할 수 있습니다.



4 예수금 : [0362] 예수금상세 자세히 보기

사용자의 예수금 상세내역을 확인할 수 있는 영역으로 예수금, 대용금, 증거금, 신용담보금, 추가신용담보 및 담보비율,

Copyright 2021 KB Securities Co., Ltd. All Rights Reserved.
본 문서의 내용은 제도변경 또는 성능개선, 화면변경 등의 사유로 사전 예고없이 변경될 수 있습니다.
또한 원본 또는 최종본임을 보장할 수 없으며, 문서의 내용에 대한 법적인 책임을 지지 않습니다.

신용현황, 추정예수금, 추정인출가능금액 등을 제공합니다.



5 주문가능 : [0339] 주문가능수량(종목별/증거금별) 자세히 보기

사용자가 매매를 하기 위한 주문가능 금액을 확인하는 영역으로 주문 종목에 대한 매수가격별 최대주문가능금액, 주문가능수량을 제공합니다.



6 기간실현손익 : [0328] 종목별기간실현손익 자세히 보기

사용자가 지정한 거래기간에 따른 기간별 실현손익을 조회할 수 있는 영역으로 정산금액, 수수료 및 제세금, 실현손익, 매매수익률 등을 제공합니다.

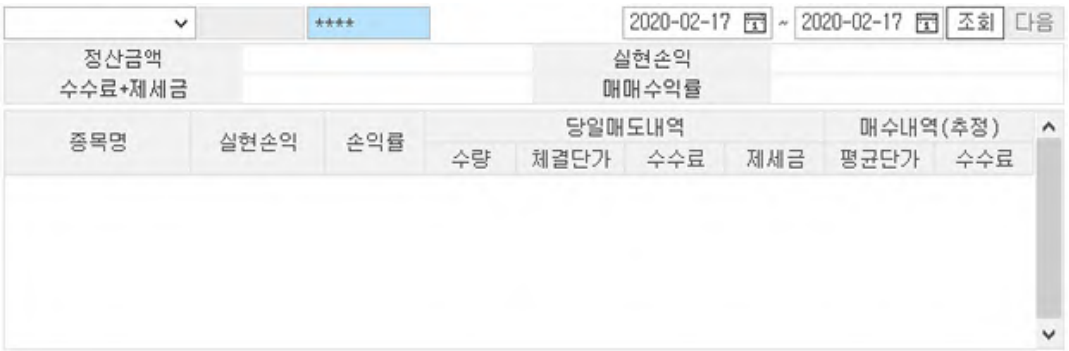

7 차트 : [0600] 통합차트 자세히 보기

조회 종목의 일, 주, 월, 년, 분, 초, 틱 등 차트에서 기본적으로 조회할 수 있는 차트 정보를 제공합니다.



Copyright 2021 KB Securities Co., Ltd. All Rights Reserved.
본 문서의 내용은 제도변경 또는 성능개선, 화면변경 등의 사유로 사전 예고없이 변경될 수 있습니다.
또한 원본 또는 최종본임을 보장할 수 없으며, 문서의 내용에 대한 법적인 책임을 지지 않습니다.

5 종목정보영역

종목정보영역은 사용자가 조회한 종목에 대한 차트, 일별주가, 당일/전일체결, 시간대별체결 뉴스 등 종목정보를 상세히 조회할 수 있는 Tab 항목으로 구성하였습니다.



1 차트 : [0600] 통합차트 자세히 보기

조회 종목의 일, 주, 월, 년, 분, 초, 틱 등 차트에서 기본적으로 조회할 수 있는 차트 정보를 제공합니다.



2 일별주가 : [0124] 일별주가 자세히 보기

조회 종목의 일자별 주가 추이를 확인할 수 있는 영역으로 전일대비, 종가, 등락률, 거래량의 수치 및 차트를 제공합니다.

Copyright 2021 KB Securities Co., Ltd. All Rights Reserved.
본 문서의 내용은 제도변경 또는 성능개선, 화면변경 등의 사유로 사전 예고없이 변경될 수 있습니다.
또한 원본 또는 최종본임을 보장할 수 없으며, 문서의 내용에 대한 법적인 책임을 지지 않습니다.



일자	시가	고가	저가	종가	대비	등락률
2020/02/17	42,800	43,000	42,150	42,400	▼ 350	-0.82
2020/02/14	42,500	43,000	42,250	42,750	0	0.00
2020/02/13	43,450	43,450	42,700	42,750	▼ 750	-1.72
2020/02/12	43,150	43,700	42,900	43,500	▲ 400	0.93
2020/02/11	43,450	43,550	42,950	43,100	▼ 150	-0.35
2020/02/10	43,700	43,850	43,000	43,250	▼ 1,150	-2.59
2020/02/07	44,600	45,150	43,850	44,400	▼ 850	-1.88
2020/02/06	44,700	45,500	44,000	45,250	▲ 1,050	2.38
2020/02/05	43,550	44,400	43,550	44,200	▲ 700	1.61
2020/02/04	44,150	44,500	43,400	43,500	▼ 350	-0.80
2020/02/03	44,000	44,300	42,800	43,850	▼ 100	-0.23
2020/01/31	44,500	44,550	43,700	43,950	▲ 150	0.34
2020/01/30	44,600	44,650	43,650	43,800	▼ 450	-1.02
2020/01/29	45,000	45,000	43,900	44,250	▼ 250	-0.56

2 당일/전일체결 : [0122] 당일전일체결 자세히 보기

조회 종목의 당일, 전일, 2일전, 3일전, 4일전, 5일전 체결추이를 확인할 수 있는 영역으로 체결추이별 매도/매수호가 체결가 등락률, 체결량을 제공합니다.

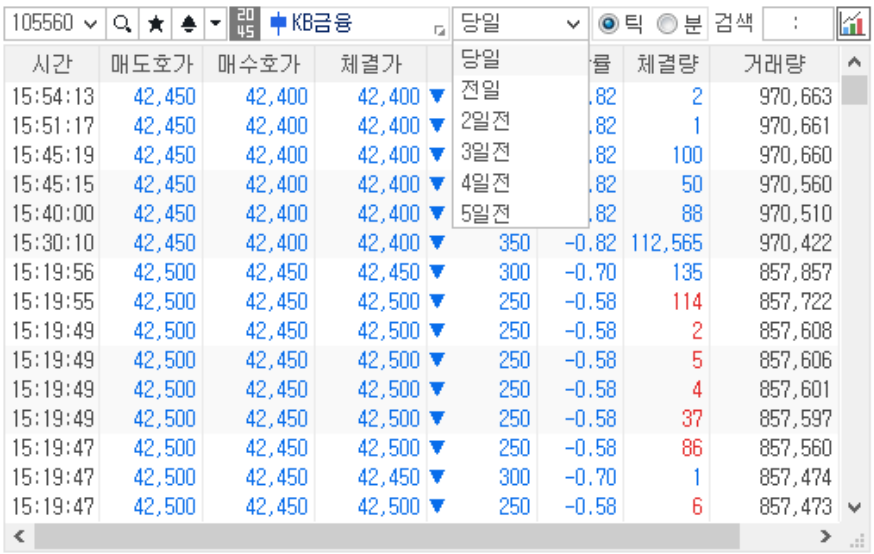

시간	매도호가	매수호가	체결가			체결량	거래량
15:54:13	42,450	42,400	42,400	▼		2	970,663
15:51:17	42,450	42,400	42,400	▼		1	970,661
15:45:19	42,450	42,400	42,400	▼		100	970,660
15:45:15	42,450	42,400	42,400	▼		50	970,560
15:40:00	42,450	42,400	42,400	▼		88	970,510
15:30:10	42,450	42,400	42,400	▼	350 -0.82	112,565	970,422
15:19:56	42,500	42,450	42,450	▼	300 -0.70	135	857,857
15:19:55	42,500	42,450	42,500	▼	250 -0.58	114	857,722
15:19:49	42,500	42,450	42,500	▼	250 -0.58	2	857,608
15:19:49	42,500	42,450	42,500	▼	250 -0.58	5	857,606
15:19:49	42,500	42,450	42,500	▼	250 -0.58	4	857,601
15:19:49	42,500	42,450	42,500	▼	250 -0.58	37	857,597
15:19:47	42,500	42,450	42,500	▼	250 -0.58	86	857,560
15:19:47	42,500	42,450	42,450	▼	300 -0.70	1	857,474
15:19:47	42,500	42,450	42,500	▼	250 -0.58	6	857,473

5 뉴스/공시 : [0700] 종합시황뉴스 자세히 보기

전체 종목 및 선택 종목에 대한 뉴스 및 공시를 제공하는 화면으로 제목 선택 시 뉴스에 대한 상세 정보를 확인할 수 있습니다.

Copyright 2021 KB Securities Co., Ltd. All Rights Reserved.
본 문서의 내용은 제도변경 또는 성능개선, 화면변경 등의 사유로 사전 예고없이 변경될 수 있습니다.
또한 원본 또는 최종본임을 보장할 수 없으며, 문서의 내용에 대한 법적인 책임을 지지 않습니다.



8 거래원상위 : [0247] 당일매수/매도 상위5대 거래원분석 자세히 보기

조회 종목에 대한 매도/매수 5개 상위 거래원을 상세 분석한 화면으로 외국계 매수/매도 거래원 합계 및 이탈시간, 거래비중을 제공합니다.

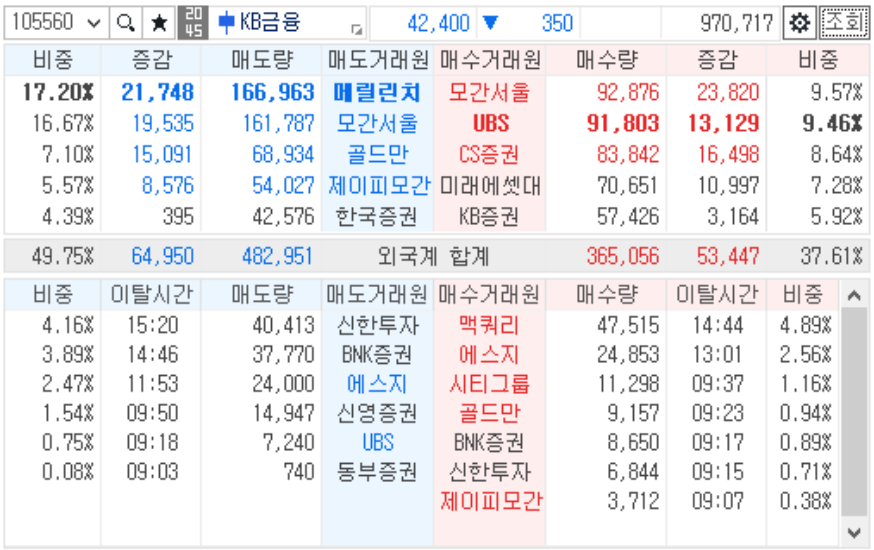

비중	증감	매도량	매도거래원	매수거래원	매수량	증감	비중
17.20%	21,748	166,963	메릴린치	모간서울	92,876	23,820	9.57%
16.67%	19,535	161,787	모간서울	UBS	91,803	13,129	9.46%
7.10%	15,091	68,934	골드만	CS증권	83,842	16,498	8.64%
5.57%	8,576	54,027	제이피모간	미래에셋대	70,651	10,997	7.28%
4.39%	395	42,576	한국증권	KB증권	57,426	3,164	5.92%
49.75%	64,950	482,951	외국계 합계		365,056	53,447	37.61%

비중	이탈시간	매도량	매도거래원	매수거래원	매수량	이탈시간	비중
4.16%	15:20	40,413	신한투자	맥쿼리	47,515	14:44	4.89%
3.89%	14:46	37,770	BNK증권	에스지	24,853	13:01	2.56%
2.47%	11:53	24,000	에스지	시티그룹	11,298	09:37	1.16%
1.54%	09:50	14,947	신영증권	골드만	9,157	09:23	0.94%
0.75%	09:18	7,240	UBS	BNK증권	8,650	09:17	0.89%
0.08%	09:03	740	동부증권	신한투자	6,844	09:15	0.71%
				제이피모간	3,712	09:07	0.38%

11 투자자종합 : [0780] 투자자별매매동향 자세히 보기

투자자별 매매동향을 상세하게 확인할 수 있는 종합화면 영역으로 전체 투자자에 대한 시장별/상품별 매도/매수/순매수

Copyright 2021 KB Securities Co., Ltd. All Rights Reserved.
본 문서의 내용은 제도변경 또는 성능개선, 화면변경 등의 사유로 사전 예고없이 변경될 수 있습니다.
또한 원본 또는 최종본임을 보장할 수 없으며, 문서의 내용에 대한 법적인 책임을 지지 않습니다.

데이터를 제공합니다.

주식 ◉금액 ○수량 선물 ◉금액 ○계약 옵션 ◉금액 ○계약 (억원,천주,계약) 조회

구분		개인	외국인	기관계	연기금	금융투자	보험	투신
코스피	매도	30,547	12,634	12,241	5,430	4,062	600	1,270
	매수	32,508	10,346	12,380	5,982	4,161	587	802
	순매수	1,962	-2,288	139	553	100	-12	-468
코스닥	매도	54,476	6,314	2,752	460	948	120	564
	매수	55,329	5,976	2,401	414	818	114	474
	순매수	853	-338	-351	-46	-130	-7	-90
선물	매도	40,364	109,958	14,743	2,326	10,092	290	1,978
	매수	39,755	110,134	15,240	2,212	11,933	69	970
	순매수	-609	176	497	-114	1,841	-221	-1,008
콜옵션	매도	668	2,456	72		70		1
	매수	697	2,405	83		82		1
	순매수	30	-51	11		12		
풋옵션	매도	558	2,056	73		67		5
	매수	558	2,029	94		93		1
	순매수		-27	21		26		-3
주식선물	매도	2,755	4,808	4,719	2,647	2,003		69
	매수	3,183	4,731	4,315	2,446	1,672	5	192
	순매수	428	-77	-404	-202	-331	5	123

12 투자자(시간) : [0783] 투자자별매매동향-시간별(전체) 자세히 보기

전체 시장의 투자자별 매매동향을 시간별로 확인할 수 있는 영역으로 전체 투자자에 대한 시간별 매도/매수/순매수 데이터를 제공합니다.

KOSPI 001 코스피종합 □미니 ◉금액 ○수량 조회 다음

KOSPI
KOSDAQ
선물
콜옵션
풋옵션
주식선물
ETF
ELW

	개인	외국인	기관계	연기금	금융투자	투신
	30,547	12,634	12,241	5,430	4,062	1,270
	32,508	10,346	12,380	5,982	4,161	802
	1,962	-2,288	139	553	100	-468
	1,962	-2,288	139	553	100	-468
	1,962	-2,288	139	553	100	-468
	1,962	-2,288	139	553	100	-468
	1,962	-2,288	139	553	100	-468
16:55:00	1,962	-2,288	139	553	100	-468
16:54:30	1,962	-2,288	139	553	100	-468
16:52:00	1,962	-2,288	139	553	100	-468
16:51:30	1,962	-2,288	139	553	100	-468
16:43:00	1,962	-2,288	139	553	100	-468
16:42:30	1,962	-2,288	139	553	100	-468
16:41:30	1,962	-2,288	139	553	100	-468
16:41:00	1,962	-2,288	139	553	100	-468

14 프로그램종합 : [0770] 프로그램매매현황 자세히 보기

코스피/코스닥 시장의 당일 프로그램매매 현황을 확인할 수 있는 영역으로 순매수/매도/매수에 대한 차익거래/비차익거래/

Copyright 2021 KB Securities Co., Ltd. All Rights Reserved.
본 문서의 내용은 제도변경 또는 성능개선, 화면변경 등의 사유로 사전 예고없이 변경될 수 있습니다.
또한 원본 또는 최종본임을 보장할 수 없으며, 문서의 내용에 대한 법적인 책임을 지지 않습니다.

전체를 제공합니다.

코스피 코스닥 (단위 : 천주, 백만원)

구분		순매수		매도		매수	
		수량	금액	수량	금액	수량	금액
차익거래	위탁	489	26,909	3,102	157,989	3,592	184,899
	자기						
	합계	489	26,909	3,102	157,989	3,592	184,899
비차익거래	위탁	75	-69,164	43,832	907,311	43,908	838,147
	자기	-26	4,879	251	8,813	225	13,692
	합계	49	-64,284	44,084	916,124	44,133	851,840
전체	위탁	565	-42,254	46,934	1,065,301	47,500	1,023,047
	자기	-26	4,879	251	8,813	225	13,692
	합계	539	-37,375	47,186	1,074,114	47,726	1,036,739

구분	매도		매수	
	미체결잔량	주문수량	미체결잔량	주문수량
차익	376	3,479	376	3,969
비차익	5,174	49,258	4,042	48,176

15 시간대별프로그램 : [0775] 시간대별 프로그램매매추이 자세히 보기

코스피/코스닥 시장의 금액/수량별 프로그램매매 현황에 대한 전체금액/차익금액/비차익금액을 시간대별 추이로 제공합니다.

코스피 금액 직전대비증감 전일분 (천주, 백만원) 조회 다음

코스피 코스닥	KOSPI200	대비	Basis	전체금액		
				순매수	매수	매도
15:57:07	302.76	▼ 0.25	0.19	-37,375	1,036,739	1,074,114
15:54:08	302.76	▼ 0.25	0.19	-37,374	1,036,739	1,074,113
15:30:43	302.76	▼ 0.25	0.24	-37,455	1,036,656	1,074,111
15:30:36	302.76	▼ 0.25	0.29	-37,455	1,036,656	1,074,111
15:30:22	302.78	▼ 0.23	0.27	-27,928	1,016,500	1,044,428
15:30:15	302.82	▼ 0.19	0.23	-19,524	1,003,623	1,023,147
15:30:07	302.88	▼ 0.13	0.22	-9,882	983,452	993,335
15:29:41	303.05	▲ 0.04	0.20	15,849	973,448	957,599
15:29:30	303.05	▲ 0.04	0.20	15,849	973,448	957,599
15:29:23	303.05	▲ 0.04	0.20	15,849	973,448	957,599
15:29:20	303.05	▲ 0.04	0.25	15,849	973,448	957,599
15:28:57	303.05	▲ 0.04	0.30	15,849	973,448	957,599
15:28:35	303.05	▲ 0.04	0.30	15,849	973,448	957,599

5 업종현재가 : [0208] 업종현재가 자세히 보기

선택한 시장의 업종별 종목에 대한 전일대비 현재가, 등락률, 거래량을 제공합니다.

Copyright 2021 KB Securities Co., Ltd. All Rights Reserved.
본 문서의 내용은 제도변경 또는 성능개선, 화면변경 등의 사유로 사전 예고없이 변경될 수 있습니다.
또한 원본 또는 최종본임을 보장할 수 없으며, 문서의 내용에 대한 법적인 책임을 지지 않습니다.



5 업종시간대별 : [0208] 업종현재가 자세히 보기

선택한 시장의 업종별 종목에 대한 전일대비 현재가, 등락률, 거래량을 제공합니다.



5 업종일별 : [0210] 업종별거래비중 자세히 보기

선택한 시장의 업종별 종목에 대한 전일대비 현재가, 등락률, 거래량을 제공합니다.



Copyright 2021 KB Securities Co., Ltd. All Rights Reserved.
본 문서의 내용은 제도변경 또는 성능개선, 화면변경 등의 사유로 사전 예고없이 변경될 수 있습니다.
또한 원본 또는 최종본임을 보장할 수 없으며, 문서의 내용에 대한 법적인 책임을 지지 않습니다.

6 기관/외인 : [0232] 종목별투자자매매동향 자세히 보기

선택 종목에 대한 기간 설정에 따른 투자자매매동향을 제공하는 화면으로 금액/수량, 순매수/매수/매도, 기간합계/평균단가 설정에 따른 상세 정보를 확인할 수 있습니다.



금액 / 수량	현재가	대비	등락율	거래량	개인	외국인	기관계
					-25,001	140,446	-116,401
2020/02/17	42,400	▼ 350	-0.82	970,777	6,260	-3,049	-3,235
2020/02/14	42,750	0	0.00	1,304,24	2,098	-930	-1,333
2020/02/13	42,750	▼ 750	-1.72	1,585,28	15,354	-8,151	-7,248
2020/02/12	43,500	▲ 400	0.93	2,163,45	-1,247	-982	2,202
2020/02/11	43,100	▼ 150	-0.35	1,505,38	8,644	-13,081	4,452
2020/02/10	43,250	▼ 1,150	-2.59	1,392,00	17,142	-14,719	-2,494
2020/02/07	44,400	▼ 850	-1.88	1,152,44	10,055	-1,932	-8,301
2020/02/06	45,250	▲ 1,050	2.38	1,087,18	-4,156	-5,846	10,017
2020/02/05	44,200	▲ 700	1.61	1,414,09	536	12,417	-12,968
2020/02/04	43,500	▼ 350	-0.80	1,350,13	8,958	5,276	-14,260
2020/02/03	43,850	▼ 100	-0.23	1,438,21	531	5,046	-5,444
2020/01/31	43,950	▲ 150	0.34	1,043,07	-2,529	2,092	429

주식종목선택 기능



1 History 기능

사용자가 최근 조회한 종목 목록이 제공됩니다.



	: 종목이 히스토리 목록에 저장됩니다.
×	: 개별 종목 히스토리가 삭제됩니다.
× 전체삭제	: 전체 히스토리 목록이 삭제됩니다.

2 종목검색 기능

종목을 검색할 수 있는 주식 종목 안내창이 팝업되며, 종목 안내창에 종목을 더 손쉽게 빠르게 검색할 수 있도록 Tab 영역을 추가

Copyright 2021 KB Securities Co., Ltd. All Rights Reserved.
본 문서의 내용은 제도변경 또는 성능개선, 화면변경 등의 사유로 사전 예고없이 변경될 수 있습니다.
또한 원본 또는 최종본임을 보장할 수 없으며, 문서의 내용에 대한 법적인 책임을 지지 않습니다.

탑재하였습니다.

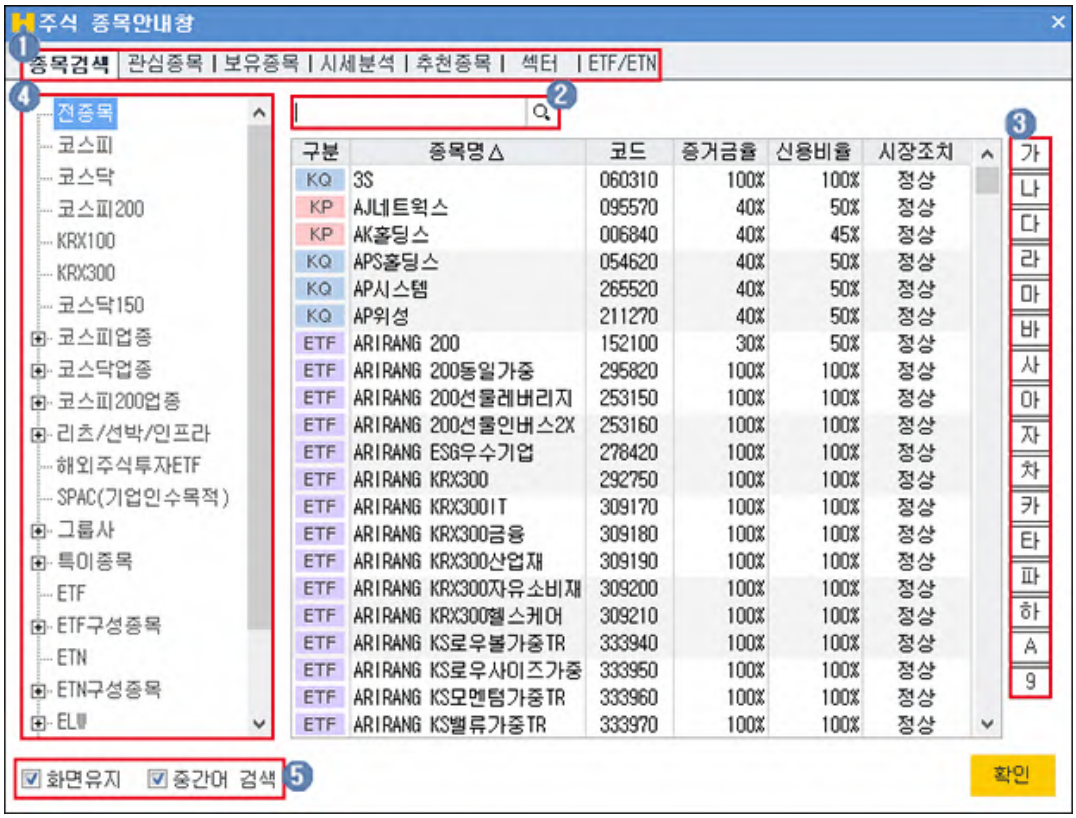

1. 종목검색을 할 TAB 항목을 선택합니다
2. 사용자가 직접 검색을 원하는 종목을 입력합니다.
3. 조회할 종목의 초성 버튼을 클릭합니다.
4. 거래시장 및 업종, 상품의 그룹의 리스트를 선택하여 조회 종목을 검색합니다.
5. ☑ 화면유지 : 종목을 선택해도 종목 안내창을 팝업 상태 그대로 유지합니다.
   ☑ 중간어 검색 : 종목을 입력하여 조회 시 중간어 검색이 가능합니다.

3 ★ 즐겨찾기 기능

사용자가 즐겨찾는 종목을 관심종목 그룹으로 등록하여 이용합니다.

★ ▲ ▼ 20 45 열 KB금융 관심종목 관리자 나의관심 01 나의관심 02 해외주식 맨위로 추가 ✓ 맨아래로 추가	관심종목 그룹 설정 화면이 팝업되며 관심종목 설정을 할 수 있습니다.
	사용자가 등록한 관심종목 그룹에 조회한 종목이 등록됩니다.
	관심종목 그룹의 맨 위로 조회 종목이 등록됩니다.
	관심종목 그룹의 맨 아래로 조회 종목이 등록됩니다.

4 ▲ 신호상태 기능

신호수신 상태를 제공합니다.

5 ▼ 돌려보기 기능

신호수신 및 돌려보기 모드 전환을 합니다.
돌려보기 대상종목 설정이 가능하며, 돌려보기를 수동/자동 모드를 설정합니다.

	신호수신 모드로 전환됩니다.
	돌려보기 모드로 전환됩니다.

Copyright 2021 KB Securities Co., Ltd. All Rights Reserved.
본 문서의 내용은 제도변경 또는 성능개선, 화면변경 등의 사유로 사전 예고없이 변경될 수 있습니다.
또한 원본 또는 최종본임을 보장할 수 없으며, 문서의 내용에 대한 법적인 책임을 지지 않습니다.

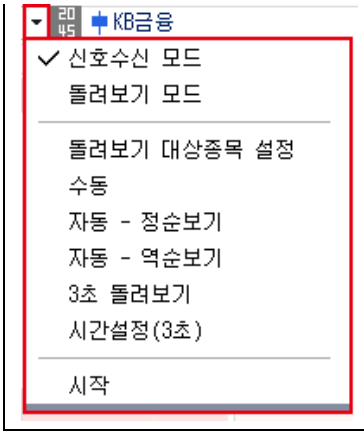	돌려보기 할 대상을 설정하는 팝업이 제공됩니다. 돌려보기를 수동으로 이용할 수 있도록 버튼이 전환됩니다. 정순으로 자동 돌려보기를 실행합니다. 역순으로 자동 돌려보기를 실행합니다. 3초 마다 종목 자동 돌려보기를 실행합니다. 자동 돌려보기를 사용자가 설정하여 실행할 수 있습니다. 돌려보기를 시작합니다.

6 종목정보

종목의 정보를 제공하며, 각 영역에 마우스를 오버하면 툴팁으로 정보에 대한 내용을 제공합니다.

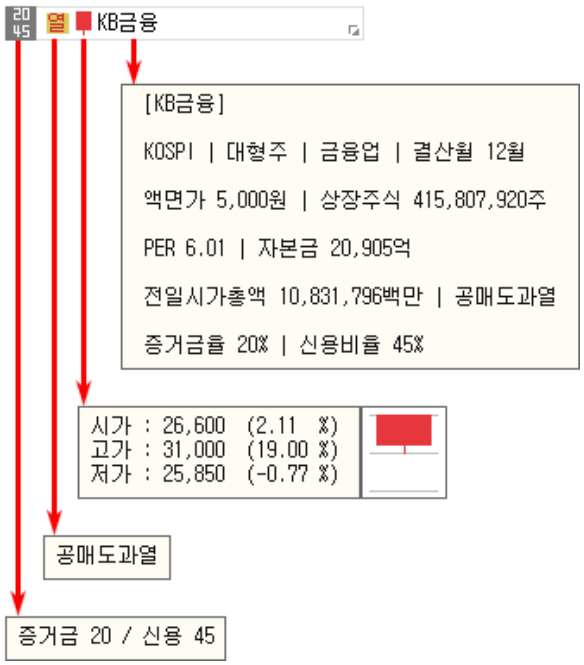

1. 는 선택한 종목의 증거금율과 신용비율을 나타냅니다.
2. 는 종목정보분류표가 제공됩니다. 분류표에 마우스를 오버하면 분류표의 툴팁이 표시됩니다.
3. 는 종목의 일봉을 보여줍니다. 마우스를 오버하면 '시가,고가,저가' 정보를 제공합니다.
4. KB금융 종목명을 클릭하면 '종목정보/메모, 기업개요, 섹터정보, 재무정보'를 확인할 수 있습니다. 메모는 사용자가 직접 입력이 가능합니다.

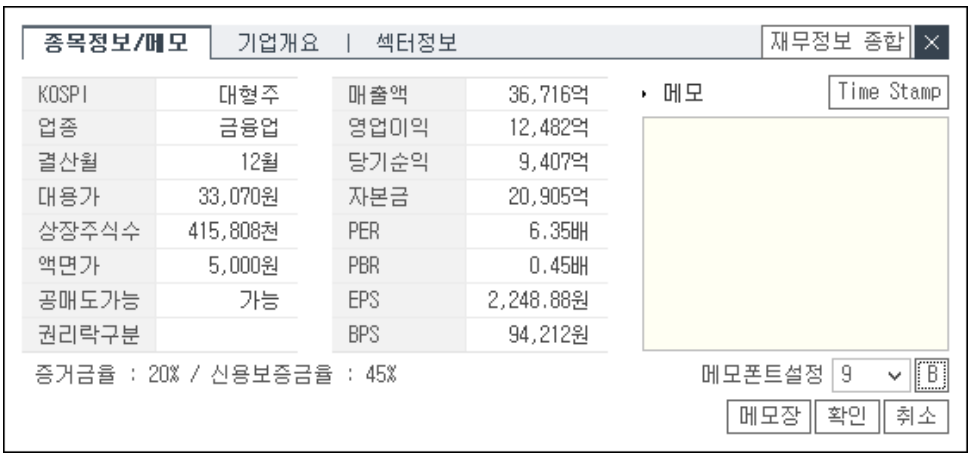

Copyright 2021 KB Securities Co., Ltd. All Rights Reserved.
본 문서의 내용은 제도변경 또는 성능개선, 화면변경 등의 사유로 사전 예고없이 변경될 수 있습니다.
또한 원본 또는 최종본임을 보장할 수 없으며, 문서의 내용에 대한 법적인 책임을 지지 않습니다.

주식호가설정

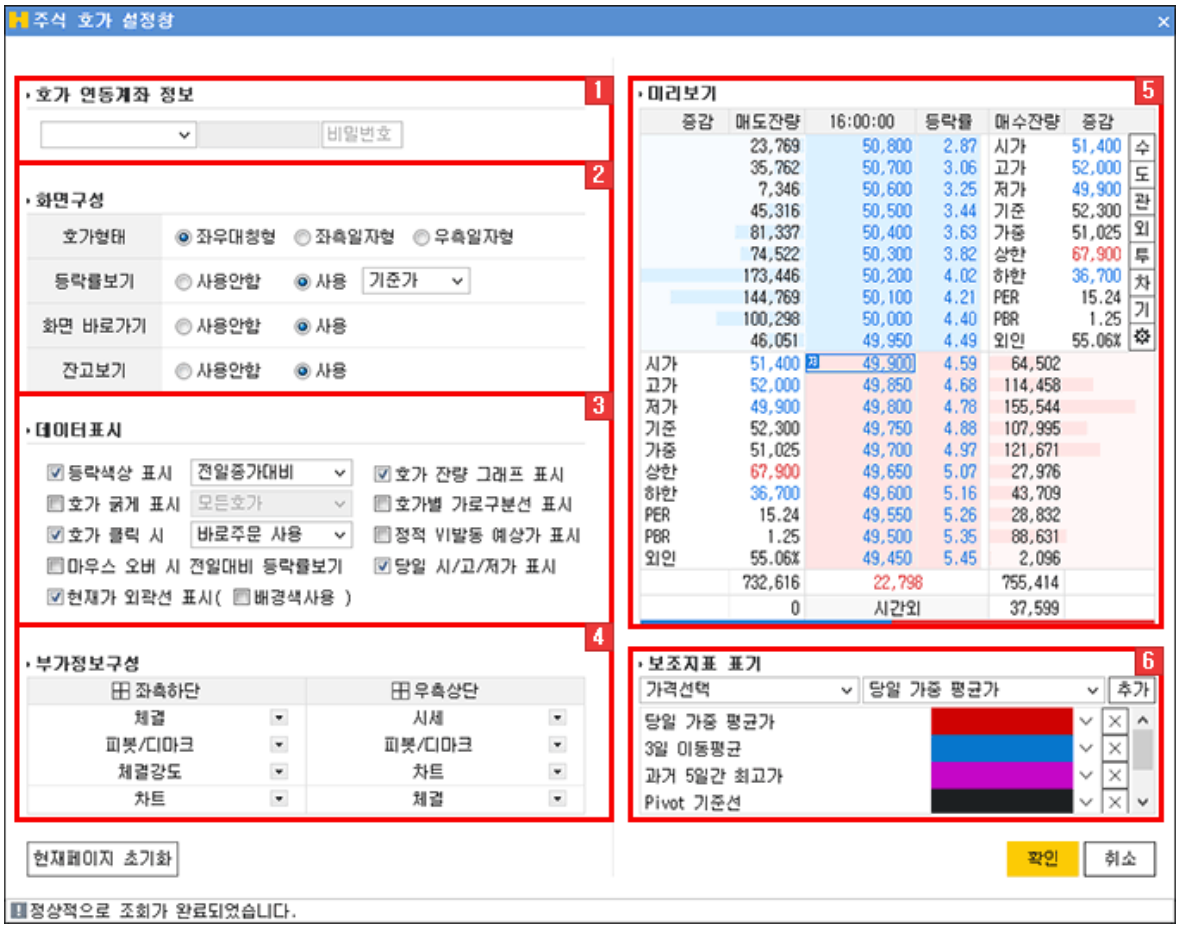

1 호가 연동계좌 정보

호가 클릭 시 연동할 주문계좌를 설정하는 영역입니다.
계좌번호를 선택하고 비밀번호를 입력하여 설정합니다.

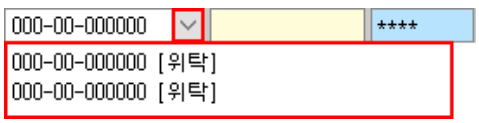

2 화면구성

호가형태	
◉ 좌우대칭형	

Copyright 2021 KB Securities Co., Ltd. All Rights Reserved.
본 문서의 내용은 제도변경 또는 성능개선, 화면변경 등의 사유로 사전 예고없이 변경될 수 있습니다.
또한 원본 또는 최종본임을 보장할 수 없으며, 문서의 내용에 대한 법적인 책임을 지지 않습니다.

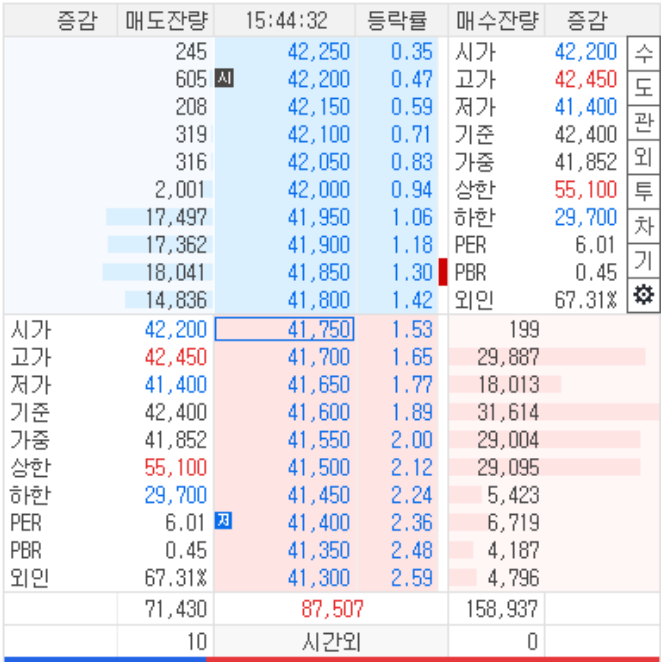

증감	매도잔량	15:44:32	등락률	매수잔량	증감	
	245	42,250	0.35	시가	42,200	수
	605	시 42,200	0.47	고가	42,450	도
	208	42,150	0.59	저가	41,400	관
	319	42,100	0.71	기준	42,400	외
	316	42,050	0.83	가중	41,852	투
	2,001	42,000	0.94	상한	55,100	차
	17,497	41,950	1.06	하한	29,700	기
	17,362	41,900	1.18	PER	6.01	
	18,041	41,850	1.30	PBR	0.45	
	14,836	41,800	1.42	외인	67.31%	
시가	42,200	41,750	1.53	199		
고가	42,450	41,700	1.65	29,887		
저가	41,400	41,650	1.77	18,013		
기준	42,400	41,600	1.89	31,614		
가중	41,852	41,550	2.00	29,004		
상한	55,100	41,500	2.12	29,095		
하한	29,700	41,450	2.24	5,423		
PER	6.01	저 41,400	2.36	6,719		
PBR	0.45	41,350	2.48	4,187		
외인	67.31%	41,300	2.59	4,796		
	71,430	87,507		158,937		
	10	시간외		0		

◉ 좌측일자형



15:46:50	등락률	잔량	증감			
매도잔량	전일비	71,430		시가	42,200	수
42,250	0.35	245		고가	42,450	도
시 42,200	0.47	605		저가	41,400	관
42,150	0.59	208		기준	42,400	외
42,100	0.71	319		가중	41,852	투
42,050	0.83	316		상한	55,100	차
42,000	0.94	2,001		하한	29,700	기
41,950	1.06	17,497		PER	6.01	
41,900	1.18	17,362		PBR	0.45	
41,850	1.30	18,041		외인	67.31%	
41,800	1.42	14,836		시총		
41,750	1.53	199		시가	42,200	
41,700	1.65	29,887		고가	42,450	
41,650	1.77	18,013		저가	41,400	
41,600	1.89	31,614		기준	42,400	
41,550	2.00	29,004		가중	41,852	
41,500	2.12	29,095		상한	55,100	
41,450	2.24	5,423		하한	29,700	
저 41,400	2.36	6,719		PER	6.01	
41,350	2.48	4,187		PBR	0.45	
41,300	2.59	4,796		외인	67.31%	
매수잔량		158,937		시총		

◉ 우측일자형

Copyright 2021 KB Securities Co., Ltd. All Rights Reserved.
본 문서의 내용은 제도변경 또는 성능개선, 화면변경 등의 사유로 사전 예고없이 변경될 수 있습니다.
또한 원본 또는 최종본임을 보장할 수 없으며, 문서의 내용에 대한 법적인 책임을 지지 않습니다.

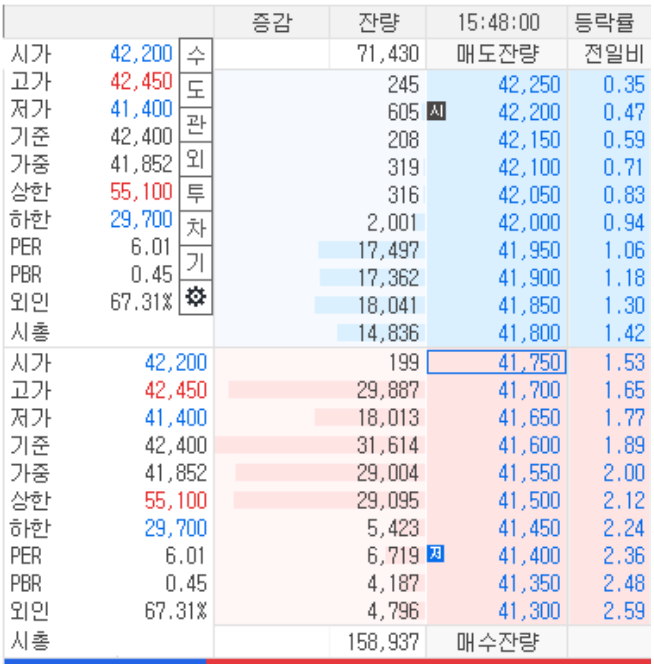

등락률보기



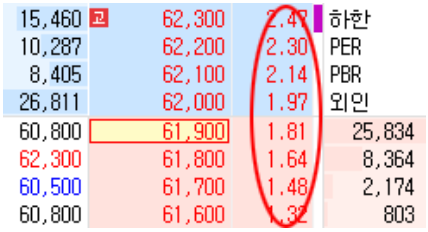

호가창의 등락률보기의 기준가격을 지정합니다.

화면 바로가기

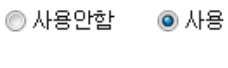

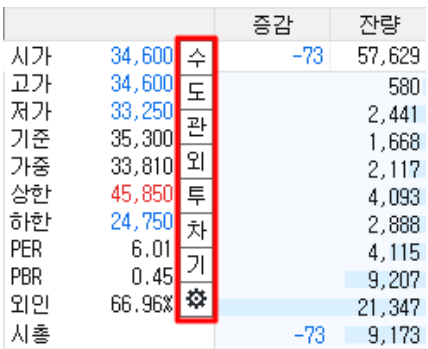

3 데이터표시

등락색상 표시



Copyright 2021 KB Securities Co., Ltd. All Rights Reserved.
본 문서의 내용은 제도변경 또는 성능개선, 화면변경 등의 사유로 사전 예고없이 변경될 수 있습니다.
또한 원본 또는 최종본임을 보장할 수 없으며, 문서의 내용에 대한 법적인 책임을 지지 않습니다.

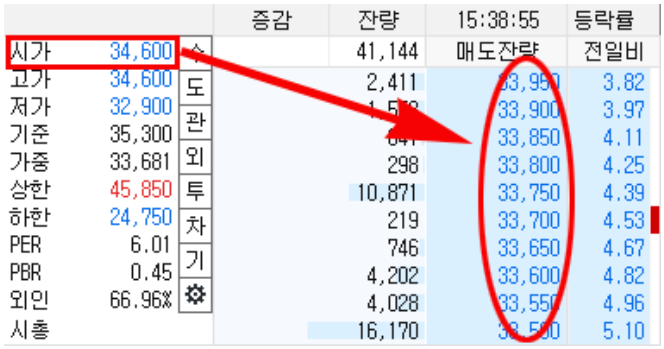

전일종가대비

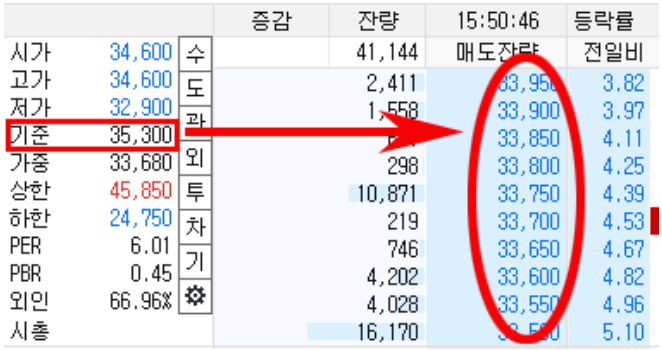

등락표시 안함

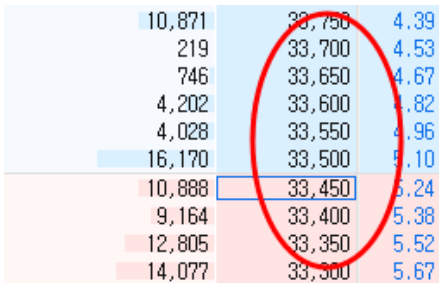

매도매수 기본색



호가 굵게 표시

모든호가

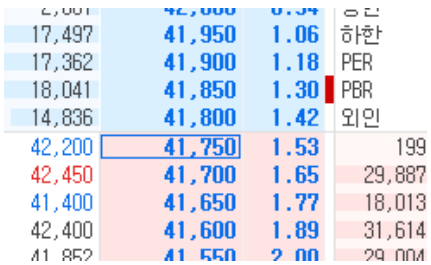

우선호가

Copyright 2021 KB Securities Co., Ltd. All Rights Reserved.
본 문서의 내용은 제도변경 또는 성능개선, 화면변경 등의 사유로 사전 예고없이 변경될 수 있습니다.
또한 원본 또는 최종본임을 보장할 수 없으며, 문서의 내용에 대한 법적인 책임을 지지 않습니다.



잔량최상위호가

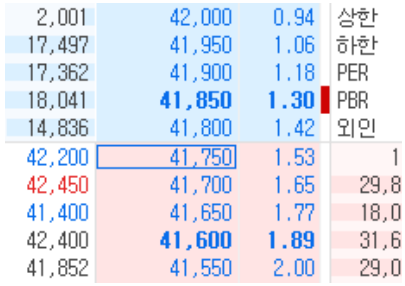

호가 클릭 시

주문창 연동

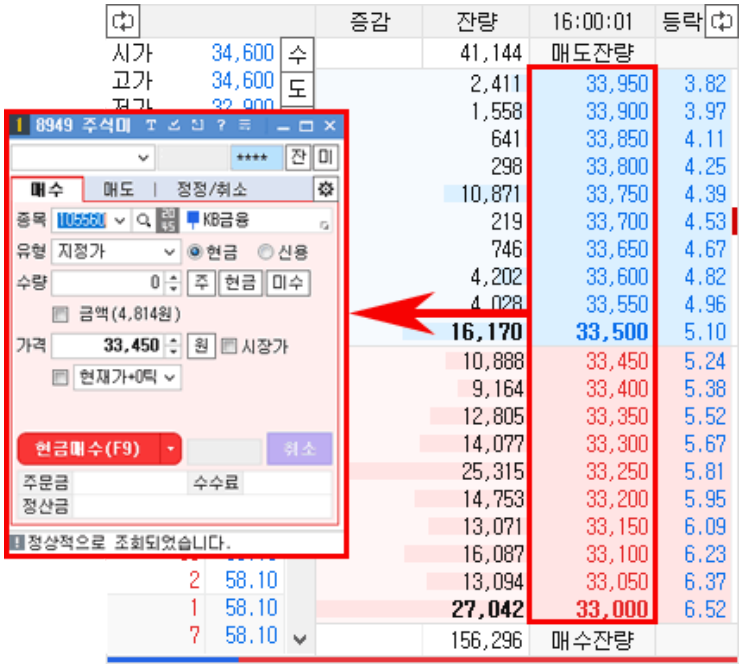

바로주문 사용

Copyright 2021 KB Securities Co., Ltd. All Rights Reserved.
본 문서의 내용은 제도변경 또는 성능개선, 화면변경 등의 사유로 사전 예고없이 변경될 수 있습니다.
또한 원본 또는 최종본임을 보장할 수 없으며, 문서의 내용에 대한 법적인 책임을 지지 않습니다.



기타 데이터 표시

☑ 마우스 오버 시 전일대비 등락률보기

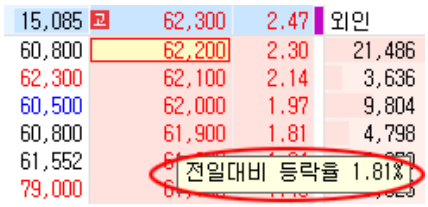

☑ 현재가 외곽선 표시(☑ 배경색사용)

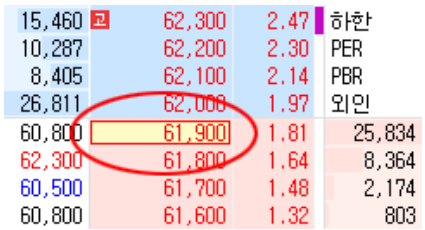

☑ 호가 잔량 그래프 표시

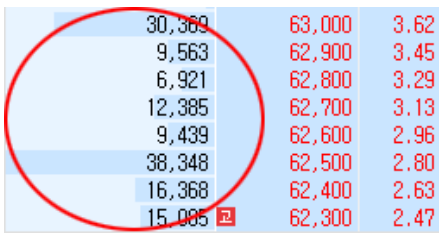

☑ 호가별 가로 구분선 표시



☑ 당일 시/고/저가 표시

Copyright 2021 KB Securities Co., Ltd. All Rights Reserved.
본 문서의 내용은 제도변경 또는 성능개선, 화면변경 등의 사유로 사전 예고없이 변경될 수 있습니다.
또한 원본 또는 최종본임을 보장할 수 없으며, 문서의 내용에 대한 법적인 책임을 지지 않습니다.

15,460	고 62,300	2.47	하한	
10,287	62,200	2.30	PER	
8,405	62,100	2.14	PBR	
26,811	62,000	1.97	외인	
60,800	61,900	1.81		25,834
62,300	61,800	1.64		8,364
60,500	61,700	1.48		2,174
60,800	61,600	1.32		803

4 부가정보

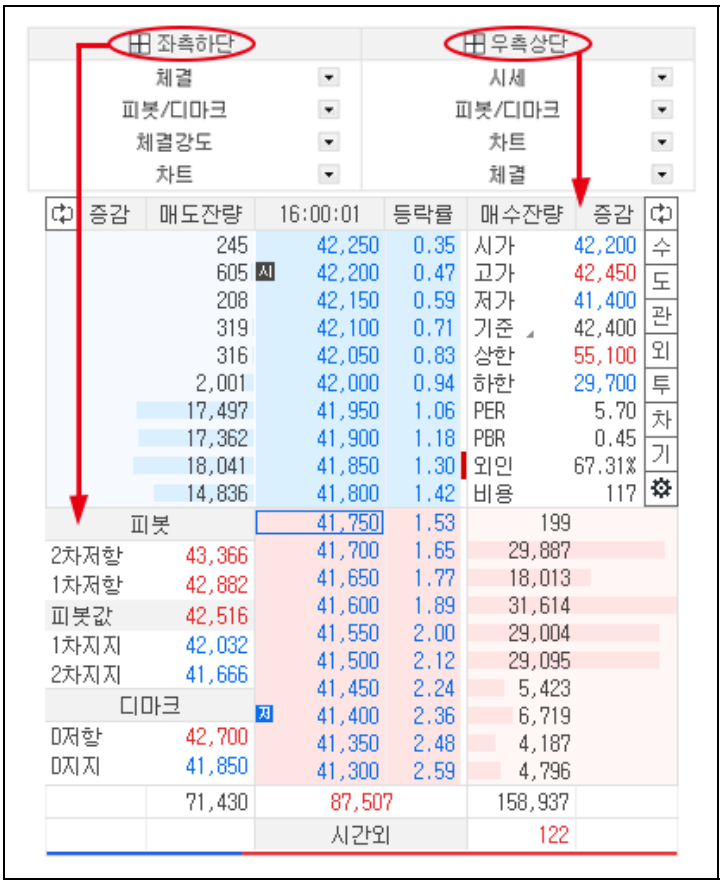

5 미리보기

사용자가 설정 변경 시에 화면 미리보기를 통하여 반영되는 내용을 미리 파악할 수 있습니다.

6 보조지표 표기

사용자가 지정한 보조지표 값이 호가영역에 색상으로 표시되며, 표시된 색상위에 마우스를 올리면 툴팁으로 정보를 제공합니다.

Copyright 2021 KB Securities Co., Ltd. All Rights Reserved.
본 문서의 내용은 제도변경 또는 성능개선, 화면변경 등의 사유로 사전 예고없이 변경될 수 있습니다.
또한 원본 또는 최종본임을 보장할 수 없으며, 문서의 내용에 대한 법적인 책임을 지지 않습니다.



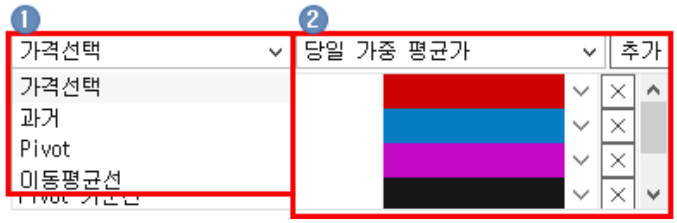

1. 추가할 보조지표 항목을 선택합니다.
2. 보조지표를 선택한 후 추가 버튼을 클릭합니다.
3. ∨ 버튼을 클릭하면 보조지표에 대한 색상을 변경할 수 있습니다.



주식10호가 공통기능

Copyright 2021 KB Securities Co., Ltd. All Rights Reserved.
본 문서의 내용은 제도변경 또는 성능개선, 화면변경 등의 사유로 사전 예고없이 변경될 수 있습니다.
또한 원본 또는 최종본임을 보장할 수 없으며, 문서의 내용에 대한 법적인 책임을 지지 않습니다.



1 부가정보 전환버튼

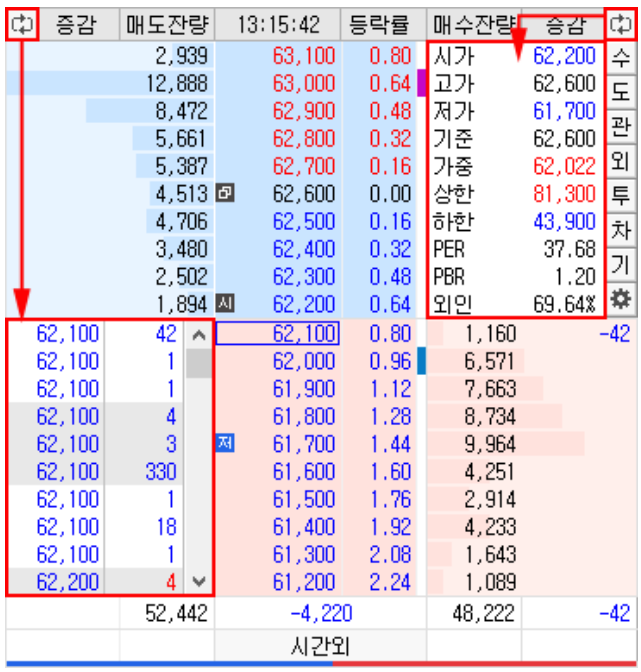

전환되는 부가정보의 구성은 '주식 호가 설정창'에서 지정할 수 있습니다.

2 연결화면 버튼

수	[8949] 주식미니주문 매수 화면이 팝업됩니다.
도	[8949] 주식미니주문 매도 화면이 팝업됩니다.
	[0130] 관심종목 화면이 팝업됩니다.

Copyright 2021 KB Securities Co., Ltd. All Rights Reserved.
본 문서의 내용은 제도변경 또는 성능개선, 화면변경 등의 사유로 사전 예고없이 변경될 수 있습니다.
또한 원본 또는 최종본임을 보장할 수 없으며, 문서의 내용에 대한 법적인 책임을 지지 않습니다.

관	
외	[0224] 외국인/기관매매종합 화면이 팝업됩니다.
투	[0780] 투자자별매매동향 화면이 팝업됩니다.
차	[0600] H-able 차트 화면이 팝업됩니다.
기	[0725] 상장기업분석 화면이 팝업됩니다.
⚙	연결화면설정 화면이 팝업됩니다.  ... 버튼을 클릭하여 연결화면을 변경할 수 있습니다.

3 총잔량 그래프



매도/매수 총 잔량에 대한 그래프를 나타냅니다.

주식주문설정

Copyright 2021 KB Securities Co., Ltd. All Rights Reserved.
본 문서의 내용은 제도변경 또는 성능개선, 화면변경 등의 사유로 사전 예고없이 변경될 수 있습니다.
또한 원본 또는 최종본임을 보장할 수 없으며, 문서의 내용에 대한 법적인 책임을 지지 않습니다.

주문입력설정

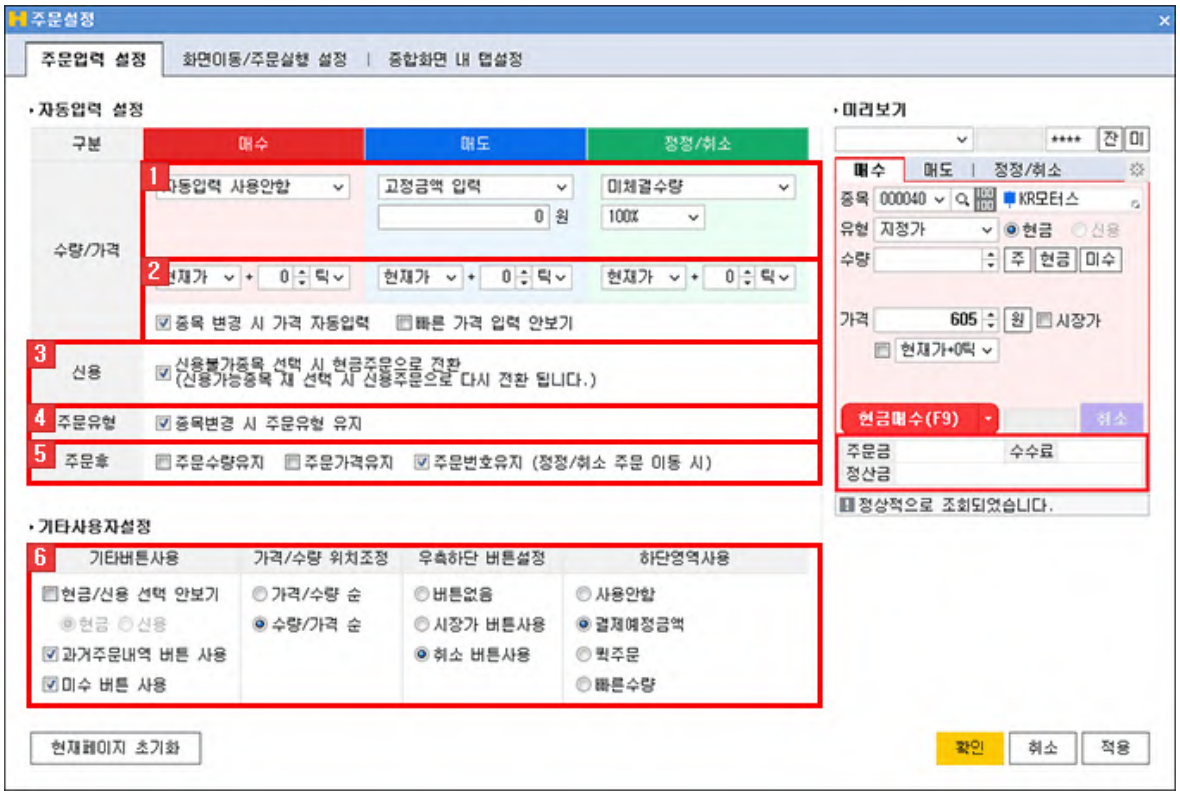

1 수량

매수	
자동입력 사용안함	수량 자동입력 옵션을 사용하지 않고 사용자가 직접 입력합니다.
기존입력수량 유지	주문실행 후 기존 입력되었던 매매수량을 지우지 않고 기존 입력 수량 그대로 유지합니다.
종목변경 시 현금 주문가능수량의 100%	주문종목 변경 시 현금주문가능금액으로 설정 현금주문가능금액의 % 설정 수량 자동 입력
종목변경 시 미수 주문가능수량의 100%	주문종목 변경 시 미수최대가능금액으로 설정 미수최대가능금액의 % 설정 수량 자동 입력
고정수량 입력 0 주	사용자가 수량을 미리 지정하여 고정합니다.
고정입력금액(금액) 0 현금가능	사용자가 금액을 미리 지정하여 고정할 수 있습니다. 현금가능 버튼 클릭 시 보유 현금으로 매수 가능한 수량이 자동으로 지정됩니다.
	100% 버튼을 클릭하여 입력금액의 증거금률을 조절하고, 현금가능 버튼을 클릭하면 지정한 증거금률에 따른 금액으로 매수 가능한 수량이 지정됩니다.

Copyright 2021 KB Securities Co., Ltd. All Rights Reserved.
본 문서의 내용은 제도변경 또는 성능개선, 화면변경 등의 사유로 사전 예고없이 변경될 수 있습니다.
또한 원본 또는 최종본임을 보장할 수 없으며, 문서의 내용에 대한 법적인 책임을 지지 않습니다.

고정입력금액(증거금) 0 현금가능 입력금액의 100%	
매도	
자동입력 사용안함	수량 자동입력 옵션을 사용하지 않고 사용자가 직접 입력합니다.
기존입력수량 유지	주문실행 후 기존 입력되었던 매매수량을 지우지 않고 기존 입력 수량 그대로 유지됩니다.
가능수량 100%	주문가능 수량이 사용자가 % 지정한 값의 수량이 제공됩니다.
고정수량 입력 0 주	사용자가 수량을 미리 지정하여 고정합니다.
고정금액 입력 0 원	사용자가 금액을 미리 지정하여 고정할 수 있습니다.
정정/취소	
자동입력 사용안함	수량 자동입력 옵션을 사용하지 않고 사용자가 직접 입력합니다.
기존입력수량 유지	주문실행 후 기존 입력되었던 매매수량을 지우지 않고 기존 입력 수량 그대로 유지됩니다.
미체결수량 100%	미체결 수량 중 사용자가 지정한 %의 수량이 자동으로 입력됩니다.

2 가격

매수, 매도, 정정/취소	
현재가 + 0 틱	사용자가 지정한 호가를 미리 설정해놓고 주문화면에 표시하여 빠르게 주문할 수 있도록 설정합니다.
☑ 종목 변경 시 가격 자동입력	v 체크하면 종목 변경 시 사용자가 설정한 값에 대한 가격이 자동으로 입력됩니다.
☑ 빠른 가격 입력 안보기	v 체크하면 '현재가+틱'의 빠른 가격 입력 항목이 보이지 않습니다.

3 신용

☑ 신용불가종목 선택 시 현금주문으로 전환
(신용가능종목 재 선택 시 신용주문으로 다시 전환 됩니다.)

4 주문유형

☑ 종목변경 시 주문유형 유지	종목변경 시 주문유형의 유지 여부를 선택할 수 있습니다.

5 주문후

Copyright 2021 KB Securities Co., Ltd. All Rights Reserved.
본 문서의 내용은 제도변경 또는 성능개선, 화면변경 등의 사유로 사전 예고없이 변경될 수 있습니다.
또한 원본 또는 최종본임을 보장할 수 없으며, 문서의 내용에 대한 법적인 책임을 지지 않습니다.

☐ 주문수량유지 ☐ 주문가격유지 ☐ 주문번호유지 (정정/취소 주문 이동 시)	주문 후 '수량, 가격, 주문번호'의 유지 여부를 지정할 수 있습니다.

6 기타사용자설정

'기타버튼사용 여부, 가격/수량 위치조정 설정, 우측하단의 버튼설정, 하단 영역 사용 설정'을 지정할 수 있습니다.

화면이동/주문실행 설정



1 커서위치 설정

'화면실행 시, 호가클릭 시, 주문실행 후, 종목코드 입력 후' 커서의 위치를 지정할 수 있습니다.

Copyright 2021 KB Securities Co., Ltd. All Rights Reserved.
본 문서의 내용은 제도변경 또는 성능개선, 화면변경 등의 사유로 사전 예고없이 변경될 수 있습니다.
또한 원본 또는 최종본임을 보장할 수 없으며, 문서의 내용에 대한 법적인 책임을 지지 않습니다.

각 설정에 따른 화면 변화는 '미리보기' 화면을 통해 손쉽게 확인할 수 있습니다.



2 주문실행 설정

주문착오 방지설정	
☑ 주문수량 1 주 초과 시 ☑ 주문금액 1 원 초과 시 ☑ 거래대금 1 원 이달 시 ☑ 매수시 현재가의 1 틱 초과 시 ☑ 매도시 현재가의 -1 틱 초과 시	v 체크를 하여 주문수량, 주문금액, 거래대금, 매수/매도 시 현재가의 틱/% 을 조절하여 주문착오방지에 대한 설정이 가능합니다.
Tab/Enter이동	
☑ 종목코드 ☑ 주문수량 ☑ 주문가격	TAB 및 ENTER 키를 사용하여 이동을 설정하는 항목으로 v 체크한 항목은 이동이 가능합니다.
키보드 주문실행	
☑ 주문단가에서 엔터키 입력 시 주문실행	키보드 엔터키의 주문실행 여부를 지정할 수 있습니다.
주문입력 후 확인	
◉ 요약보기	주문 입력 후 확인창에 계좌번호, 계좌명, 종목코드, 종목명, 주문유형, 주문수량, 주문가격을 제공합니다.
◉ 풀어쓰기	주문 입력 후 확인창에 종목명, 주문유형, 주문수량, 주문가격을 제공합니다.
◉ 안보기	주문 입력 후 확인창을 제공하지 않습니다.
주문 오류 시 확인	
◉ 팝업 ◉ 메세지바	주문 에러 시 표시 방법 선택 항목으로 메세지바 콤보 선택 시 하단의 메세지 제공영역에 에러 메세지가 표시되며, 팝업 콤보 선택 시 팝업으로 에러 메세지를 제공합니다.

3 증감입력 설정

KOSPI 1 주 KOSDAQ 1 주 ETF 1 주 ELW 10 주	시장별 주문 수량의 증감 단위를 설정할 수 있습니다.
	증감 버튼 형태를 선택합니다.

Copyright 2021 KB Securities Co., Ltd. All Rights Reserved.
본 문서의 내용은 제도변경 또는 성능개선, 화면변경 등의 사유로 사전 예고없이 변경될 수 있습니다.
또한 원본 또는 최종본임을 보장할 수 없으며, 문서의 내용에 대한 법적인 책임을 지지 않습니다.

◉ ▲▼ ○ ▼▲	
☑ 수량/단가 증감 조절 시 마우스 휠 사용	v 체크 시 마우스 휠 사용으로 수량/단가에 대한 증감 조절을 사용할 수 있습니다.

4 현재페이지 초기화 버튼 클릭 시 모든 설정이 초기화됩니다.

5 확인 버튼 클릭 시 사용자가 설정한 내역이 적용됩니다.

종합화면 내 설정



1 탭 선택 시 자동 전환

매도, 정정/취소 탭을 선택할 때 자동으로 변경되는 하단 영역의 탭을 지정할 수 있습니다.

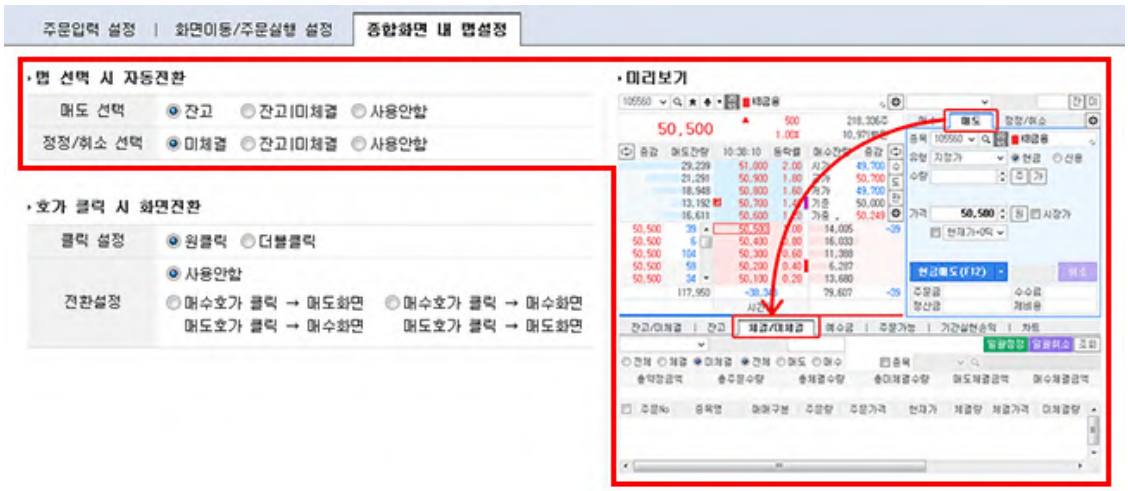

Copyright 2021 KB Securities Co., Ltd. All Rights Reserved.
본 문서의 내용은 제도변경 또는 성능개선, 화면변경 등의 사유로 사전 예고없이 변경될 수 있습니다.
또한 원본 또는 최종본임을 보장할 수 없으며, 문서의 내용에 대한 법적인 책임을 지지 않습니다.

2 호가 클릭 시 화면 전환

클릭 설정	
◉ 원클릭 ○ 더블클릭	호가를 클릭하여 화면전환을 할 때 클릭 설정을 원클릭 및 더블클릭 콤보를 선택하여 설정합니다.
전환설정	
◉ 사용안함	호가를 클릭하더라도 화면 전환을 하지 않습니다.
◉ 매수호가 클릭 → 매도화면 매도호가 클릭 → 매수화면	매수 호가 클릭 시 매도 화면으로, 매도 호가 클릭 시 매수 화면으로 전환됩니다.
◉ 매수호가 클릭 → 매수화면 매도호가 클릭 → 매도화면	매수 호가 클릭 시 매수 화면으로, 매도 호가 클릭 시 매도 화면으로 전환됩니다.

3 현재페이지 초기화 버튼 클릭 시 모든 설정이 초기화됩니다.

4 확인 버튼 클릭 시 사용자가 설정한 내역이 적용됩니다.

주식주문버튼

잔	사용자의 잔고를 보여줍니다. 
미	사용자의 미체결 내역을 보여줍니다. 
주	주문수량을 입력할 수 있는 화면이 팝업되며, 수량/비율/금액 항목을 마우스로 클릭하여 입력합니다.

Copyright 2021 KB Securities Co., Ltd. All Rights Reserved.
본 문서의 내용은 제도변경 또는 성능개선, 화면변경 등의 사유로 사전 예고없이 변경될 수 있습니다.
또한 원본 또는 최종본임을 보장할 수 없으며, 문서의 내용에 대한 법적인 책임을 지지 않습니다.

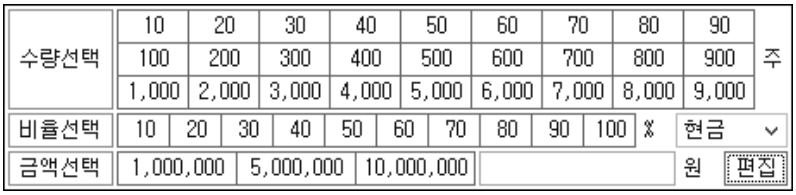

원

주문가격을 입력할 수 있는 화면이 팝업되며, 호가를 마우스로 클릭하여 입력합니다.



현금 가능

현금내 가능수량

미수

미수포함 가능수량

신용

신용가능수량

미체결

미체결내역을 보여줍니다.



주식주문유형

주문종류

구분	내용	비고

Copyright 2021 KB Securities Co., Ltd. All Rights Reserved.
본 문서의 내용은 제도변경 또는 성능개선, 화면변경 등의 사유로 사전 예고없이 변경될 수 있습니다.
또한 원본 또는 최종본임을 보장할 수 없으며, 문서의 내용에 대한 법적인 책임을 지지 않습니다.

지정가	사용자가 지정한 특정한 가격으로 체결되는 주문	
시장가	시장에서 형성되는 가격으로 체결되는 주문	단가 미입력
조건부 지정가	장중에는 지정가 주문이나, 미체결 시 장마감 동시호가 주문접수 시 시장가 주문으로 전환	
시간외매매	장 개시전 08:30 ~ 08:40 부터 장종료 후 15:40 ~ 16:00 에 진행되는 시간외종가 매매주문	단가 미입력
최유리 지정가	매수를 원하는 경우 즉시 체결이 될 수 있는 매도호가로 가격을 자동 지정하는 주문 또는 매도를 원하는 경우 즉시 체결될 수 있는 매수호가로 가격을 자동 지정하는 주문	단가 미입력
최우선 지정가	매수를 원하는 경우 가장 높은 매수호가로 가격을 자동 지정하는 주문 또는 매도를 원하는 경우 가장 낮은 매도호가로 가격을 자동 지정하는 주문	단가 미입력
지정가 (IOC)	사용자가 원하는 특정한 가격으로 체결되는 주문으로 일부 체결 시 미체결 수량은 자동 취소 됨.	
지정가 (FOK)	사용자가 원하는 특정한 가격으로 체결되는 주문으로 주문수량 전체가 체결되지 않은 경우 주문수량 전체가 취소 됨.	
시장가 (IOC)	시장에서 형성되는 가격으로 체결되는 주문으로 일부 체결 시 미체결 수량은 자동 취소 됨.	
시장가 (FOK)	시장에서 형성되는 가격으로 체결되는 주문으로 주문수량 전체가 체결되지 않은 경우 주문수량 전체가 취소 됨.	
최유리 (IOC)	매도의 경우 매수호가의 최우선(1차) 호가로 체결되는 체결되는 주문으로 일부 체결 시 미체결 수량은 자동 취소 됨.	단가 미입력
최유리 (FOK)	매도의 경우 매수호가의 최우선(1차)호가로 체결되는 주문으로 주문수량 전체가 체결되지 않은 경우 주문수량 전체가 취소 됨.	단가 미입력

주문조건

구분	내용
IOC (Immediate Or Cancel Order)	주문 즉시 체결 그리고 잔량 자동취소
FOK (Fill Or Kill Order)	주문 즉시 전부체결 또는 전부 자동취소

장운영별 주문입력가능시간

장운영	신규주문 접수가능시간		정정, 취소주문 접수가능시간	
	당사	거래소	당사	거래소
장개시전 시간외종가	08:30 ~ 08:40	08:30 ~ 08:40	08:30 ~ 18:00	08:30 ~ 18:00
정규매매	08:00 ~ 15:30	08:30 ~ 15:30	08:00 ~ 18:00	08:30 ~ 18:00
장종료후 시간외종가	15:30 ~ 16:00	15:30 ~ 16:00	15:30 ~ 18:00	15:30 ~ 18:00
시간외단일가	16:00 ~ 18:00	16:00 ~ 18:00	16:00 ~ 18:00	16:00 ~ 18:00

※ 장개시전 시간외종가 및 정규장매매의 정정, 취소주문 완료 확인 :
거래소 접수가능시간부터 가능

Copyright 2021 KB Securities Co., Ltd. All Rights Reserved.
본 문서의 내용은 제도변경 또는 성능개선, 화면변경 등의 사유로 사전 예고없이 변경될 수 있습니다.
또한 원본 또는 최종본임을 보장할 수 없으며, 문서의 내용에 대한 법적인 책임을 지지 않습니다.

- 당사와 거래소의 주문접수 시간이 차이나는 경우 당사는 주문을 미리 접수하므로,
  정정, 취소주문에 대한 완료는 거래소가 주문을 접수한 08:30분에 확인 가능수량
  Ex) 08:15분에 주문 후 20분에 취소주문시 거래소 주문접수시간 08:30분에 취소 확인 수신됨.
  - 거래소에서 확인을 주기전까지 '정정중', '쥐소중'으로 조회됨에 유의 바람.

Copyright 2021 KB Securities Co., Ltd. All Rights Reserved.
본 문서의 내용은 제도변경 또는 성능개선, 화면변경 등의 사유로 사전 예고없이 변경될 수 있습니다.
또한 원본 또는 최종본임을 보장할 수 없으며, 문서의 내용에 대한 법적인 책임을 지지 않습니다.

[0914] 주식파워트레이딩5 (KB종합2)

주식파워트레이딩5 화면은 주식종합1 화면과 시세영역 및 주문영역, 계조정보여역들의 위치만 다르게 구성한 화면입니다.
사용자들이 자주 이용하는 종목 시세, 관심종목, 섹터종목, 등락율상위, 가격급등, 거래급증 등의 활용도 높은 화면들을 TAB으로 구성하고 있으며, 주식 매매에 필요한 여러가지 투자정보와 계좌정보를 탑재하여 주식종합 하나의 화면을 통해 종목에 대한 정보를 빠르게 파악하고 빠르게 매매에 접근할 수 있도록 설계하였습니다..

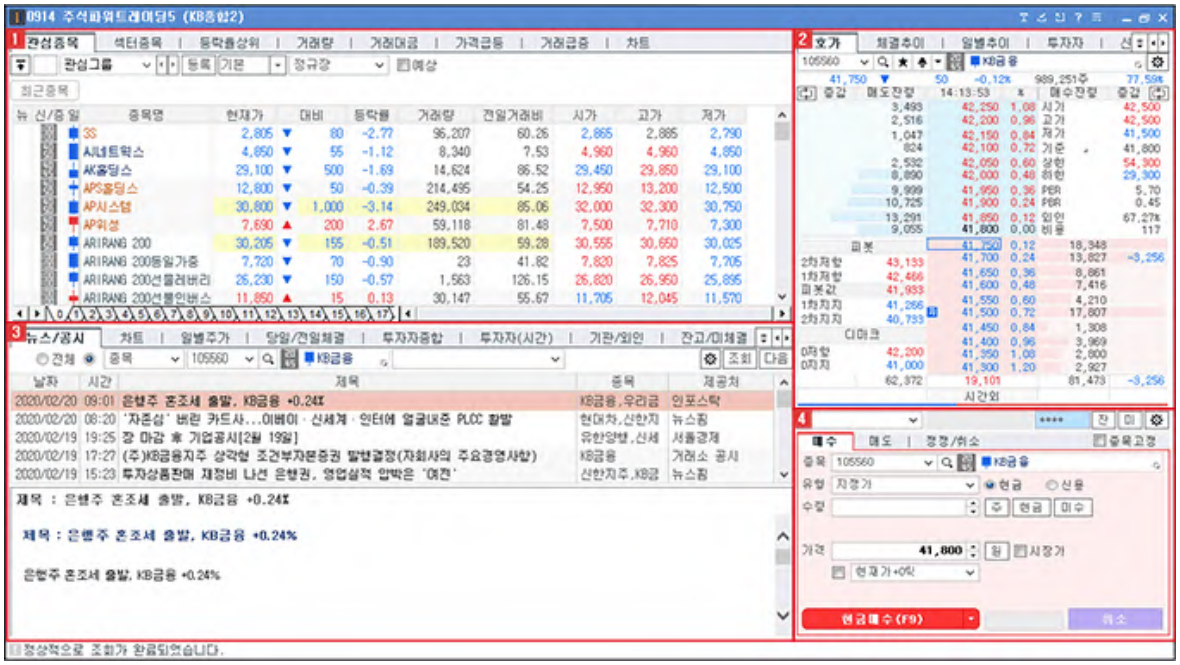

1 조회영역1

조회영역1은 8개의 탭 항목으로 이루어져 있으며, 사용자들이 주로 이용하는 관심종목, 섹터종목, 등락율상위, 거래량, 거래대금, 가격급등, 거래급증, 차트 화면으로 구성하였습니다.

1 관심종목 : [0130] 관심종목 자세히 보기

관심있는 종목들의 시세를 하나의 관심그룹으로 만들어 조회할 수 있는 화면입니다.

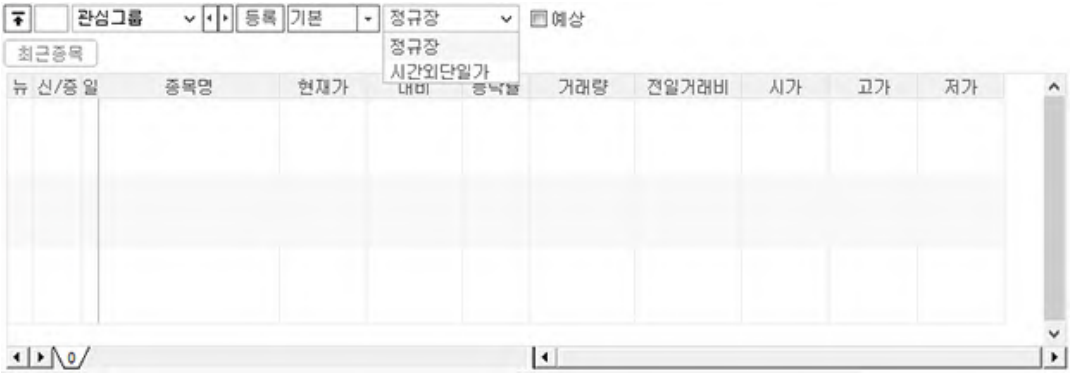

2 섹터종목 : [0203] 섹터종목 자세히 보기

각 테마에 대한 종목을 하나의 그룹으로 모아 섹터그룹으로 정리하여 제공한 화면입니다.

Copyright 2021 KB Securities Co., Ltd. All Rights Reserved.
본 문서의 내용은 제도변경 또는 성능개선, 화면변경 등의 사유로 사전 예고없이 변경될 수 있습니다.
또한 원본 또는 최종본임을 보장할 수 없으며, 문서의 내용에 대한 법적인 책임을 지지 않습니다.

* 섹터자료는 인포스탁에서 제공하는 자료를 기초로 만들어졌으며, 최종 투자판단에 대한 책임은 본인에게 있음을 알려드립니다.

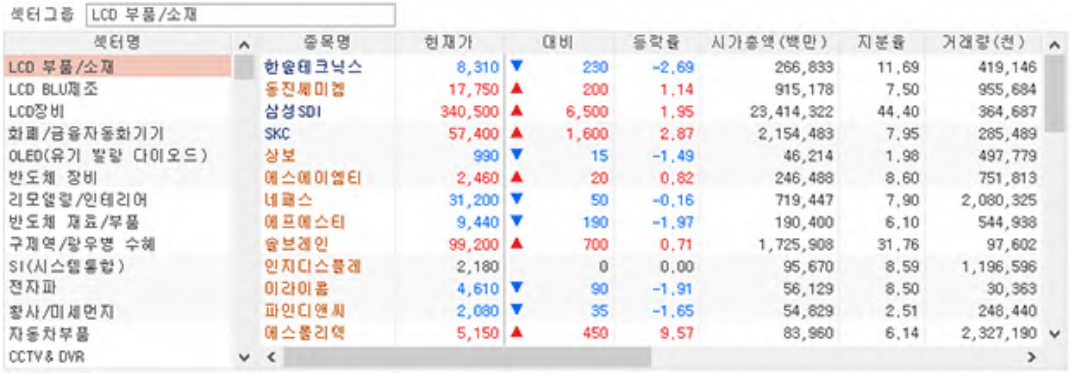

3 등락율상위 : [0181] 등락률상위(전일대비) 자세히 보기

선택한 시장에 대한 전일대비 상승/하락률 및 상승/하락폭을 조회하는 화면으로 종목에 대한 전일대비 현재가 및 등락률, 거래량을 제공합니다.



4 거래량 : [0184] 당일거래량상위 자세히 보기

선택한 시장에 대한 거래량/거래회전율 기준 당일 거래량 상위를 조회하는 화면으로 종목에 대한 전일대비 현재가, 등락률, 거래량, 거래회전율, 금액 등을 제공합니다.



5 거래대금 : [0186] 거래대금상위 자세히 보기

선택한 시장에 대한 당일 거래대금 상위를 조회하는 화면으로 종목에 대한 전일대비 현재가, 등락률, 거래대금을 제공합니다.

Copyright 2021 KB Securities Co., Ltd. All Rights Reserved.
본 문서의 내용은 제도변경 또는 성능개선, 화면변경 등의 사유로 사전 예고없이 변경될 수 있습니다.
또한 원본 또는 최종본임을 보장할 수 없으며, 문서의 내용에 대한 법적인 책임을 지지 않습니다.



순위	전일	종목명	현재가	대비	등락률	거래량	거래대금	전일대금	전일비(%)
1	1	삼성전자	60,200	0	0.00	11,863,034	716,786	775,714	92.40
2	3	램크론	9,160	▲ 1,520	19.90	72,362,040	654,832	485,513	134.87
3	6	오공	12,800	▲ 1,350	11.79	40,705,931	528,279	415,443	127.16
4	4	KODEX 레버리지	14,570	▼ 145	-0.99	30,665,200	449,938	460,241	97.76
5	12	모나리자	8,220	▲ 1,110	15.61	48,884,736	404,032	246,101	164.17
6	7	KODEX 200선물인버스	5,935	▲ 60	1.02	54,726,633	323,211	322,858	100.11
7	9	디피씨	10,300	▲ 150	1.48	28,922,186	303,521	261,982	115.86
8	13	SK하이닉스	104,000	▲ 500	0.48	2,553,411	266,276	237,343	112.19
9	89	셀리버리	89,800	▲ 17,600	24.38	2,857,438	236,726	33,400	708.76
10	11	KODEX 코스닥150 레	8,450	▼ 130	-1.52	26,848,389	228,093	252,226	90.43
11	2,910	서남	4,890	▲ 990	25.38	48,247,067	215,937	0	0.00
12	2	신풍제약	8,430	▼ 730	-7.97	22,294,839	201,982	493,262	40.95
13	210	한국알콜	11,150	↑ 2,560	29.80	19,053,542	199,348	12,413	1,605.91
14	22	케이엠	14,700	▲ 1,200	8.89	13,152,503	198,130	146,325	135.40

6 가격급등 : [0164] 가격급등/급락 종목 자세히 보기

코스피/코스닥 시장의 급등/급락 종목을 검색하는 영역으로, 분전/일전, 신용조건에 대한 상세 항목을 선택하여 조회할 수 있습니다.



순위	전일	종목명	현재가	대비	등락률	거래량	거래대금	전일대금	전일비(%)
1	1	삼성전자	60,200	0	0.00	11,863,034	716,786	775,714	92.40
2	3	램크론	9,160	▲ 1,520	19.90	72,362,040	654,832	485,513	134.87
3	6	오공	12,800	▲ 1,350	11.79	40,705,931	528,279	415,443	127.16
4	4	KODEX 레버리지	14,570	▼ 145	-0.99	30,665,200	449,938	460,241	97.76
5	12	모나리자	8,220	▲ 1,110	15.61	48,884,736	404,032	246,101	164.17
6	7	KODEX 200선물인버스	5,935	▲ 60	1.02	54,726,633	323,211	322,858	100.11
7	9	디피씨	10,300	▲ 150	1.48	28,922,186	303,521	261,982	115.86
8	13	SK하이닉스	104,000	▲ 500	0.48	2,553,411	266,276	237,343	112.19
9	89	셀리버리	89,800	▲ 17,600	24.38	2,857,438	236,726	33,400	708.76
10	11	KODEX 코스닥150 레	8,450	▼ 130	-1.52	26,848,389	228,093	252,226	90.43
11	2,910	서남	4,890	▲ 990	25.38	48,247,067	215,937	0	0.00
12	2	신풍제약	8,430	▼ 730	-7.97	22,294,839	201,982	493,262	40.95
13	210	한국알콜	11,150	↑ 2,560	29.80	19,053,542	199,348	12,413	1,605.91
14	22	케이엠	14,700	▲ 1,200	8.89	13,152,503	198,130	146,325	135.40

7 거래급증 : [0168] 거래량급증 자세히 보기

코스피/코시닥 시장의 거래 급증량/급증률 종목을 검색하는 영역으로 일/분 항목을 선택하면 검색된 종목의 전일대비, 현재가, 등락률, 기준거래량, 거래량, 급증량, 급증률을 제공합니다.

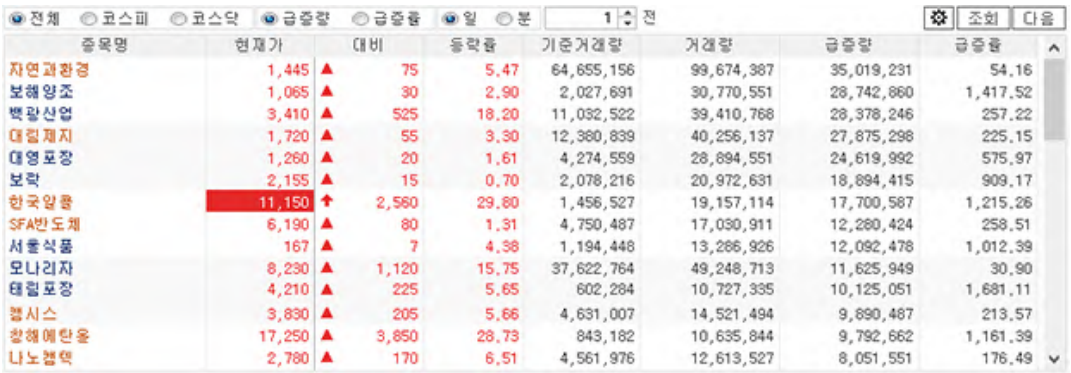

종목명	현재가	대비	등락률	기준거래량	거래량	급증량	급증률
자연과환경	1,445	▲ 75	5.47	64,655,156	99,674,387	35,019,231	54.16
보해양조	1,065	▲ 30	2.90	2,027,691	30,770,551	28,742,860	1,417.52
백광산업	3,410	▲ 525	18.20	11,032,522	39,410,768	28,378,246	257.22
대림제지	1,720	▲ 55	3.30	12,360,839	40,256,137	27,875,298	225.15
대영포장	1,260	▲ 20	1.61	4,274,559	28,894,551	24,619,992	575.97
보락	2,155	▲ 15	0.70	2,078,216	20,972,631	18,894,415	909.17
한국알콜	11,150	↑ 2,560	29.80	1,456,527	19,157,114	17,700,587	1,215.26
SFA반도체	6,190	▲ 80	1.31	4,750,487	17,030,911	12,280,424	258.51
서울식품	167	▲ 7	4.38	1,194,448	13,286,926	12,092,478	1,012.39
모나리자	8,230	▲ 1,120	15.75	37,622,764	49,248,713	11,625,949	30.90
태림포장	4,210	▲ 225	5.65	602,284	10,727,335	10,125,051	1,681.11
캠시스	3,830	▲ 205	5.66	4,631,007	14,521,494	9,890,487	213.57
창해에탄올	17,250	▲ 3,850	28.73	843,182	10,635,844	9,792,662	1,161.39
나노캠텍	2,780	▲ 170	6.51	4,561,976	12,613,527	8,051,551	176.49

8 차트 : [0600] 통합차트 자세히 보기

조회 종목의 일, 주, 월, 년, 분, 초, 틱 등 차트에서 기본적으로 조회할 수 있는 차트 정보를 제공합니다.



Copyright 2021 KB Securities Co., Ltd. All Rights Reserved.
본 문서의 내용은 제도변경 또는 성능개선, 화면변경 등의 사유로 사전 예고없이 변경될 수 있습니다.
또한 원본 또는 최종본임을 보장할 수 없으며, 문서의 내용에 대한 법적인 책임을 지지 않습니다.

2 조회영역2

조회영역2는 사용자들이 주로 이용하는 '호가, 체결추이, 일별추이' 등의 탭으로 구성하였습니다.

주식종목선택 기능 상세보기



1 탭 편집

해당영역의 탭 항목을 편집하는 기능입니다.



A 초기화 클릭 시 사용자가 설정한 항목이 기본설정으로 되돌아갑니다.

B 사용자가 보고자 하는 Tab 항목에 v 체크 표시합니다.

C Tab 항목의 위치를 변경할 수 있습니다.

Copyright 2021 KB Securities Co., Ltd. All Rights Reserved.
본 문서의 내용은 제도변경 또는 성능개선, 화면변경 등의 사유로 사전 예고없이 변경될 수 있습니다.
또한 원본 또는 최종본임을 보장할 수 없으며, 문서의 내용에 대한 법적인 책임을 지지 않습니다.

2 호가 : [0101] 주식현재가 자세히 보기

시세를 조회할 수 있는 영역으로 조회한 종목에 대한 10호가 및 250일 최고/최저, 기준가, 상/하한가, 전일거래량, 가중평균가 등 시세를 조회하는데 있어 기본적인 요소를 제공합니다.



3 체결추이 : [0122] 당일전일체결 자세히 보기

조회 종목의 당일 체결추이를 제공하는 영역으로 전일대비, 체결가, 체결량, 체결강도를 제공합니다.

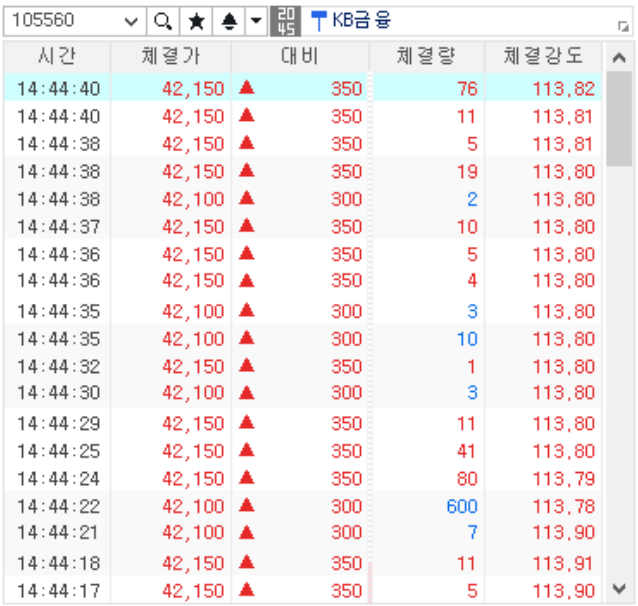

시간	체결가	대비	체결량	체결강도
14:44:40	42,150	▲ 350	76	113.82
14:44:40	42,150	▲ 350	11	113.81
14:44:38	42,150	▲ 350	5	113.81
14:44:38	42,150	▲ 350	19	113.80
14:44:38	42,100	▲ 300	2	113.80
14:44:37	42,150	▲ 350	10	113.80
14:44:36	42,150	▲ 350	5	113.80
14:44:36	42,150	▲ 350	4	113.80
14:44:35	42,100	▲ 300	3	113.80
14:44:35	42,100	▲ 300	10	113.80
14:44:32	42,150	▲ 350	1	113.80
14:44:30	42,100	▲ 300	3	113.80
14:44:29	42,150	▲ 350	11	113.80
14:44:25	42,150	▲ 350	41	113.80
14:44:24	42,150	▲ 350	80	113.79
14:44:22	42,100	▲ 300	600	113.78
14:44:21	42,100	▲ 300	7	113.90
14:44:18	42,150	▲ 350	11	113.91
14:44:17	42,150	▲ 350	5	113.90

4 일별추이 : [0124] 일별주가 자세히 보기

조회 종목의 일자별 주가 추이를 확인할 수 있는 영역으로 전일대비, 종가, 등락률, 거래량의 수치 및 차트를 제공합니다.

Copyright 2021 KB Securities Co., Ltd. All Rights Reserved.
본 문서의 내용은 제도변경 또는 성능개선, 화면변경 등의 사유로 사전 예고없이 변경될 수 있습니다.
또한 원본 또는 최종본임을 보장할 수 없으며, 문서의 내용에 대한 법적인 책임을 지지 않습니다.



105560 KB금융 조회

일자	종가	대비	등락률	거래량
2020/02/20	42,150	▲ 350	0.84	1,137,710
2020/02/19	41,800	▲ 50	0.12	1,808,110
2020/02/18	41,750	▼ 650	-1.53	1,530,494
2020/02/17	42,400	▼ 350	-0.82	994,095
2020/02/14	42,750	0	0.00	1,304,244
2020/02/13	42,750	▼ 750	-1.72	1,585,289
2020/02/12	43,500	▲ 400	0.93	2,163,450
2020/02/11	43,100	▼ 150	-0.35	1,505,386
2020/02/10	43,250	▼ 1,150	-2.59	1,392,007
2020/02/07	44,400	▼ 850	-1.88	1,152,443
2020/02/06	45,250	▲ 1,050	2.38	1,087,184
2020/02/05	44,200	▲ 700	1.61	1,414,093
2020/02/04	43,500	▼ 350	-0.80	1,350,137
2020/02/03	43,850	▼ 100	-0.23	1,438,211
2020/01/31	43,950	▲ 150	0.34	1,043,074
2020/01/30	43,800	▼ 450	-1.02	1,451,247
2020/01/29	44,250	▼ 250	-0.56	1,357,149
2020/01/28	44,500	▼ 2,200	-4.71	1,494,047
2020/01/23	46,700	▼ 850	-1.79	892,831

5 투자자 : [0780] 투자자별매매동향 자세히 보기

조회 종목의 일자별 투자자 매매동향을 상세하게 확인할 수 있는 영역으로 개인, 외국인, 기관에 대한 순매수를 제공합니다.

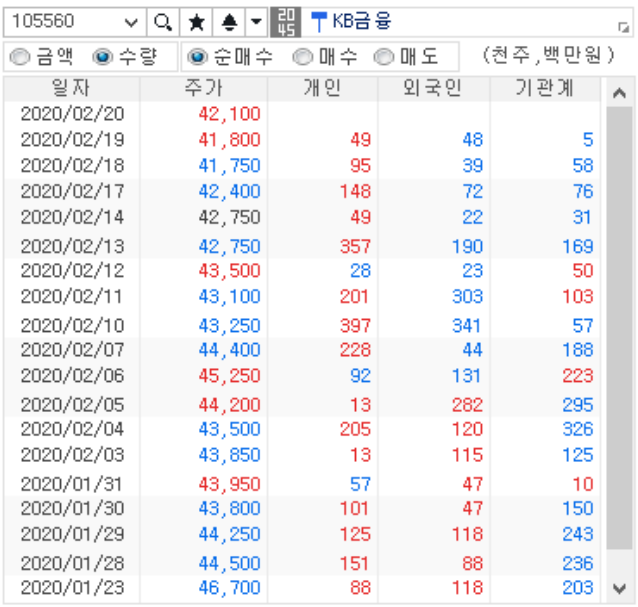

105560 KB금융

금액 수량 순매수 매수 매도 (천주,백만원)

일자	주가	개인	외국인	기관계
2020/02/20	42,100			
2020/02/19	41,800	49	48	5
2020/02/18	41,750	95	39	58
2020/02/17	42,400	148	72	76
2020/02/14	42,750	49	22	31
2020/02/13	42,750	357	190	169
2020/02/12	43,500	28	23	50
2020/02/11	43,100	201	303	103
2020/02/10	43,250	397	341	57
2020/02/07	44,400	228	44	188
2020/02/06	45,250	92	131	223
2020/02/05	44,200	13	282	295
2020/02/04	43,500	205	120	326
2020/02/03	43,850	13	115	125
2020/01/31	43,950	57	47	10
2020/01/30	43,800	101	47	150
2020/01/29	44,250	125	118	243
2020/01/28	44,500	151	88	236
2020/01/23	46,700	88	118	203

6 신용 : [0251] 신용거래종목별현황 자세히 보기

조회 종목에 대한 일자별 신용추이를 조회할 수 있는 영역으로 신용에 대한 신규, 상환, 공여율, 잔고율을 제공합니다.

Copyright 2021 KB Securities Co., Ltd. All Rights Reserved.
본 문서의 내용은 제도변경 또는 성능개선, 화면변경 등의 사유로 사전 예고없이 변경될 수 있습니다.
또한 원본 또는 최종본임을 보장할 수 없으며, 문서의 내용에 대한 법적인 책임을 지지 않습니다.

105560 KB금융

금액 수량 순매수 매수 매도 (천주,백만원)

일자	주가	개인	외국인	기관계
2020/02/20	42,100			
2020/02/19	41,800	49	48	5
2020/02/18	41,750	95	39	58
2020/02/17	42,400	148	72	76
2020/02/14	42,750	49	22	31
2020/02/13	42,750	357	190	169
2020/02/12	43,500	28	23	50
2020/02/11	43,100	201	303	103
2020/02/10	43,250	397	341	57
2020/02/07	44,400	228	44	188
2020/02/06	45,250	92	131	223
2020/02/05	44,200	13	282	295
2020/02/04	43,500	205	120	326
2020/02/03	43,850	13	115	125
2020/01/31	43,950	57	47	10
2020/01/30	43,800	101	47	150
2020/01/29	44,250	125	118	243
2020/01/28	44,500	151	88	236
2020/01/23	46,700	88	118	203

7 공매도 : [0262] 종목별공매도현황 자세히 보기

조회 종목의 일자별 공매도 추이를 확인할 수 있는 영역으로 공매도 수량, 금액, 비중, 평균매도가를 제공합니다.

105560 KB금융

신용	신규	상환	공여율	잔고율
02/19	29,625	8,307	2.97	0.06
02/18	8,628	9,541	0.65	0.05
02/17	48,576	24,391	3.06	0.06
02/14	14,017	33,445	0.63	0.05
02/13	39,993	21,314	2.64	0.05
02/12	53,498	6,134	3.83	0.04
02/11	30,602	22,502	2.65	0.03
02/10	20,613	29,393	1.88	0.03
02/07	35,905	23,945	2.53	0.03
02/06	28,055	3,463	2.07	0.04
02/05	9,305	18,659	0.64	0.02
02/04	5,326	17,675	0.50	0.03
02/03	46,716	6,522	3.21	0.03
01/31	7,362	3,706	0.53	0.02
01/30	13,130	12,182	0.87	0.02
01/29	7,352	5,423	0.82	0.02
01/28	3,710	8,193	0.44	0.02
01/23	16,583	3,295	3.04	0.02
01/22	13,088	24,396	1.24	0.02

8 대차 : [0261] 종목별대차거래현황 자세히 보기

조회 종목의 일자별 대차거래 추이를 확인할 수 있는 영역으로 대차 체결수량, 상환수량, 대차증감, 잔고비율을 제공합니다.

Copyright 2021 KB Securities Co., Ltd. All Rights Reserved.
본 문서의 내용은 제도변경 또는 성능개선, 화면변경 등의 사유로 사전 예고없이 변경될 수 있습니다.
또한 원본 또는 최종본임을 보장할 수 없으며, 문서의 내용에 대한 법적인 책임을 지지 않습니다.

105560 KB금융

일자	체결수량	상환수량	대차증감	잔고비율
02/19	486,335	289,167	197,168	2.97
02/18	645,076	445,346	199,730	2.92
02/17	247,567	183,142	64,425	2.87
02/14	540,823	121,068	419,755	2.86
02/13	169,885	271,725	-101,840	2.76
02/12	136,734	174,489	-37,755	2.78
02/11	120,737	247,682	-126,945	2.79
02/10	69,744	139,419	-69,675	2.82
02/07	172,040	223,773	-51,733	2.84
02/06	877,333	89,611	787,722	2.85
02/05	245,785	229,074	16,711	2.66
02/04	522,280	1,792,114	-1,269,834	2.65
02/03	432,297	115,835	316,462	2.96
01/31	345,450	442,605	-97,155	2.88
01/30	131,071	23,451	107,620	2.91
01/29	1,862,617	160,480	1,702,137	2.88
01/28	168,406	45,602	122,804	2.47
01/23	37,011	301,595	-264,584	2.44
01/22	55,663	492,095	-436,432	2.51

9 투자의견 : [0729] 컨센서스(종목투자의견) 자세히 보기

조회 종목의 투자의견을 확인할 수 있는 영역으로 투자의견에 대한 변경전/변경후를 확인할 수 있으며, 목표가 및 의견일 종가를 제공합니다.

105560 KB금융

일자	체결수량	상환수량	대차증감	잔고비율
02/19	486,335	289,167	197,168	2.97
02/18	645,076	445,346	199,730	2.92
02/17	247,567	183,142	64,425	2.87
02/14	540,823	121,068	419,755	2.86
02/13	169,885	271,725	-101,840	2.76
02/12	136,734	174,489	-37,755	2.78
02/11	120,737	247,682	-126,945	2.79
02/10	69,744	139,419	-69,675	2.82
02/07	172,040	223,773	-51,733	2.84
02/06	877,333	89,611	787,722	2.85
02/05	245,785	229,074	16,711	2.66
02/04	522,280	1,792,114	-1,269,834	2.65
02/03	432,297	115,835	316,462	2.96
01/31	345,450	442,605	-97,155	2.88
01/30	131,071	23,451	107,620	2.91
01/29	1,862,617	160,480	1,702,137	2.88
01/28	168,406	45,602	122,804	2.47
01/23	37,011	301,595	-264,584	2.44
01/22	55,663	492,095	-436,432	2.51

10 5단호가 : [0115] 주식호가(5단) 자세히 보기 / [0240] 미니거래원 자세히 보기

종목의 5단 호가 정보를 제공하며, 하단에 종목에 대한 거래원 정보를 제공합니다.

Copyright 2021 KB Securities Co., Ltd. All Rights Reserved.
본 문서의 내용은 제도변경 또는 성능개선, 화면변경 등의 사유로 사전 예고없이 변경될 수 있습니다.
또한 원본 또는 최종본임을 보장할 수 없으며, 문서의 내용에 대한 법적인 책임을 지지 않습니다.



3 조회영역3

조회영역3은 '뉴스/공시, 차트, 일별주가, 당일/전일체결' 등의 탭을 사용자가 선택할 수 있습니다.

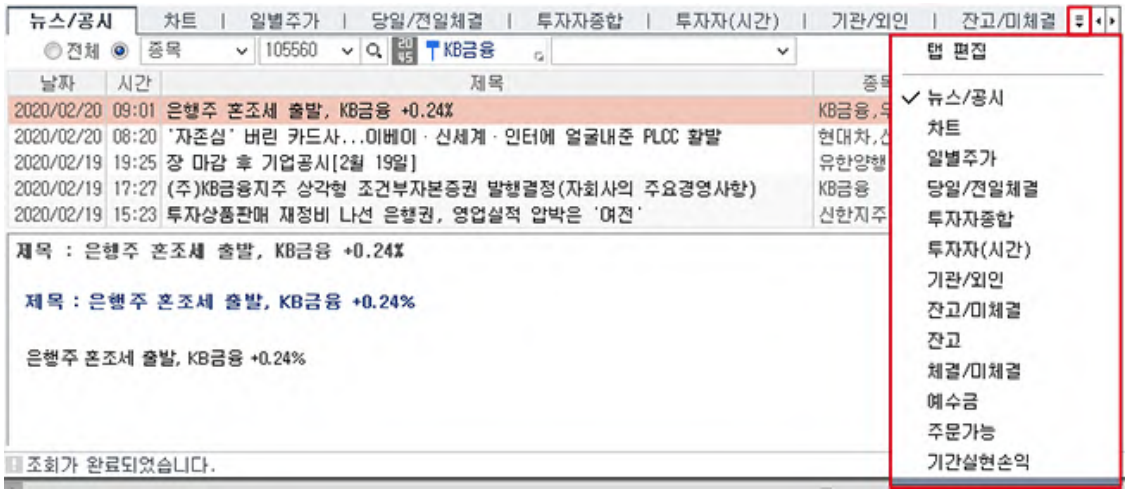

1 탭 편집

해당영역의 탭 항목을 편집하는 기능입니다.

Copyright 2021 KB Securities Co., Ltd. All Rights Reserved.
본 문서의 내용은 제도변경 또는 성능개선, 화면변경 등의 사유로 사전 예고없이 변경될 수 있습니다.
또한 원본 또는 최종본임을 보장할 수 없으며, 문서의 내용에 대한 법적인 책임을 지지 않습니다.

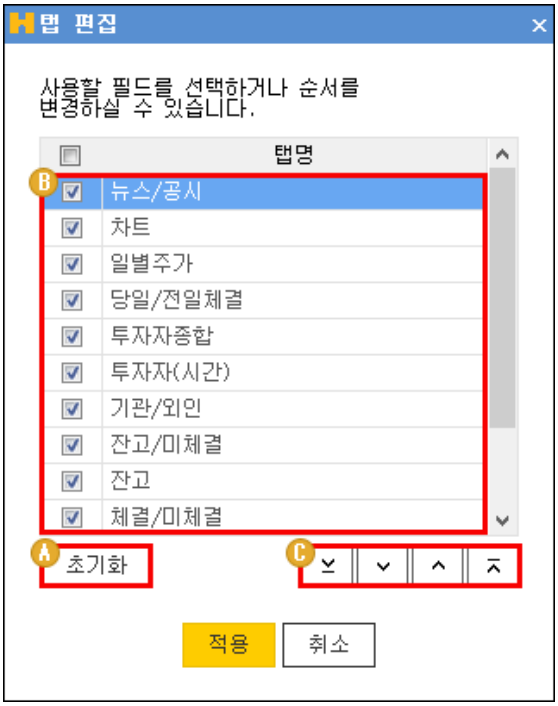

A 초기화 클릭 시 사용자가 설정한 항목이 기본설정으로 되돌아갑니다.

B 사용자가 보고자 하는 Tab 항목에 v 체크 표시합니다.

C Tab 항목의 위치를 변경할 수 있습니다.

2 뉴스/공시 : [0700] 종합시황뉴스 자세히 보기

전체 종목 및 선택 종목에 대한 뉴스 및 공시를 제공하는 화면으로 제목 선택 시 뉴스에 대한 상세 정보를 확인할 수 있습니다.

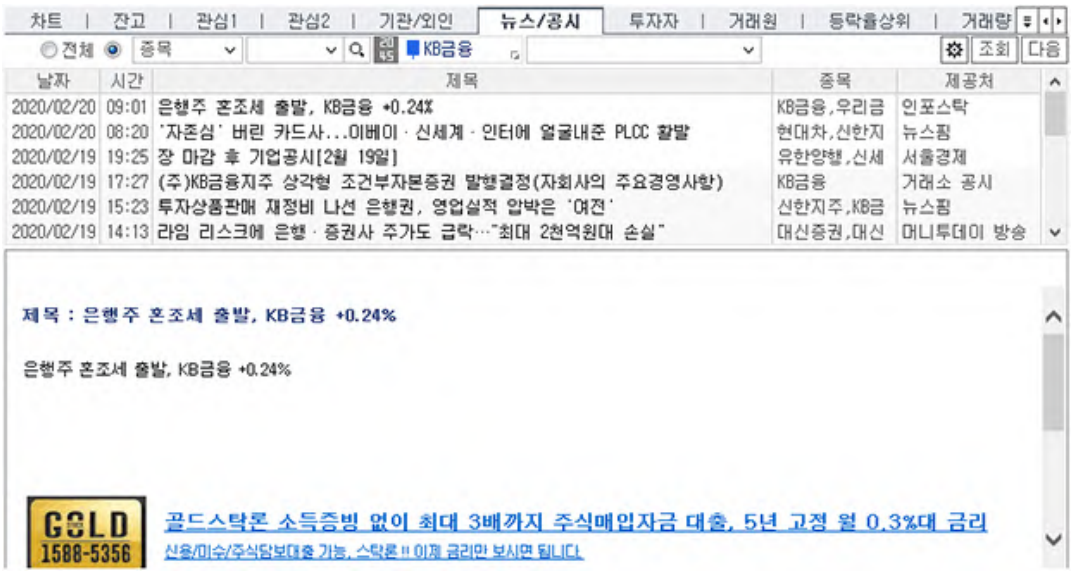

3 차트 : [0600] 통합차트 자세히 보기

조회 종목의 일, 주, 월, 년, 분, 초, 틱 등 차트에서 기본적으로 조회할 수 있는 차트 정보를 제공합니다.

Copyright 2021 KB Securities Co., Ltd. All Rights Reserved.
본 문서의 내용은 제도변경 또는 성능개선, 화면변경 등의 사유로 사전 예고없이 변경될 수 있습니다.
또한 원본 또는 최종본임을 보장할 수 없으며, 문서의 내용에 대한 법적인 책임을 지지 않습니다.



4 일별주가 : [0124] 일별주가 자세히 보기

조회 종목의 일자별 주가 추이를 확인할 수 있는 영역으로 전일대비, 종가, 등락률, 거래량의 수치 및 차트를 제공합니다.



일자	시가	고가	저가	종가	대비	등락률	거래량	외인	기관
2020/03/11	35,000	36,200	34,850	35,300	▲ 150	0.43	1,840,394	2,286	-3,471
2020/03/10	34,800	35,450	34,800	35,150	0	0.00	2,183,412	-6,757	6,903
2020/03/09	36,350	36,500	35,100	35,150	▼ 2,300	-6.14	2,015,102	-10,256	-6,462
2020/03/06	38,200	38,350	37,300	37,450	▼ 1,250	-3.23	1,624,871	-6,969	-8,365
2020/03/05	39,050	39,250	38,500	38,700	▼ 250	-0.64	1,192,190	404	-8,436

5 당일/전일체결 : [0122] 당일전일체결 자세히 보기

조회 종목의 당일, 전일, 2일전, 3일전, 4일전, 5일전 체결추이를 확인할 수 있는 영역으로 체결추이별 매도/매수호가 체결가 등락률, 체결량을 제공합니다.



시간	매도호가	매수호가	체결가	대비	당일	량	거래량	거래대금(백만)	체결강도
15:57:21	35,300	35,250	35,300	▲ 150	전일	50	1,840,147	65,433	149.79
15:55:26	35,300	35,250	35,300	▲ 150	2일전	00	1,840,097	65,431	149.78
15:50:33	35,300	35,250	35,300	▲ 150	3일전	29	1,839,997	65,427	149.77
15:41:24	35,300	35,250	35,300	▲ 150	4일전	1	1,839,968	65,426	149.76
15:40:00	35,300	35,250	35,300	▲ 150	5일전	45	1,839,967	65,426	149.76
15:30:29	35,300	35,250	35,300	▲ 150	0.43	124,990	1,839,822	65,421	149.75
15:19:59	35,300	35,250	35,300	▲ 150	0.43	20	1,714,832	61,009	132.78
15:19:59	35,300	35,250	35,300	▲ 150	0.43	17	1,714,812	61,008	132.78
15:19:56	35,300	35,250	35,300	▲ 150	0.43	76	1,714,795	61,008	132.77
15:19:56	35,300	35,250	35,300	▲ 150	0.43	13	1,714,719	61,005	132.76
15:19:55	35,300	35,250	35,300	▲ 150	0.43	78	1,714,706	61,005	132.76
15:19:55	35,300	35,250	35,250	▲ 100	0.28	5	1,714,628	61,002	132.75
15:19:55	35,300	35,250	35,300	▲ 150	0.43	78	1,714,623	61,002	132.75
15:19:54	35,250	35,200	35,250	▲ 100	0.28	3	1,714,545	60,999	132.74
15:19:54	35,250	35,200	35,250	▲ 100	0.28	356	1,714,542	60,999	132.74

6 투자자종합 : [0780] 투자자별매매동향 자세히 보기

투자자별 매매동향을 상세하게 확인할 수 있는 종합화면 영역으로 전체 투자자에 대한 시장별/상품별 매도/매수/순매수

Copyright 2021 KB Securities Co., Ltd. All Rights Reserved.
본 문서의 내용은 제도변경 또는 성능개선, 화면변경 등의 사유로 사전 예고없이 변경될 수 있습니다.
또한 원본 또는 최종본임을 보장할 수 없으며, 문서의 내용에 대한 법적인 책임을 지지 않습니다.

데이터를 제공합니다.

주식 ◉금액 ○수량 선물 ◉금액 ○계약 옵션 ◉금액 ○계약 (억원,천주,계약) 안내 조회

구분		개인	외국인	기관계	연기금등	금융투자	보험	투신
코스피	매도	31,888	31,199	22,557	9,120	9,059	692	2,048
	매수	42,775	24,320	17,719	8,807	5,475	621	1,613
	순매수	10,886	-6,879	-4,838	-313	-3,584	-71	-435
코스닥	매도	69,838	9,891	3,277	274	1,280	160	1,031
	매수	73,037	7,276	2,697	241	1,440	176	431
	순매수	3,200	-2,615	-579	-33	160	16	-601
선물	매도	71,641	402,630	132,420	4,789	91,919	12,520	21,780
	매수	70,768	399,568	135,829	4,913	97,501	12,161	20,403
	순매수	-873	-3,062	3,408	125	5,582	-359	-1,377
콜옵션	매도	1,288	2,799	295		253		42
	매수	1,214	2,864	336		332		3
	순매수	-74	65	40		79		-39
풋옵션	매도	2,217	6,113	391		371		14
	매수	2,215	6,166	345		320		9
	순매수	-2	53	-45		-51		-5

7 투자자(시간) : [0783] 투자자별매매동향-시간별(전체) 자세히 보기

전체 시장의 투자자별 매매동향을 시간별로 확인할 수 있는 영역으로 전체 투자자에 대한 시간별 매도/매수/순매수 데이터를 제공합니다.

KOSPI 001 코스피종합 미니 ◉금액 ○수량 조회 다음

시간	개인	외국인	기관계	연기금등	금융투자	보험	투신	은행
매 도	31,888	31,199	22,557	9,120	9,059	692	2,048	107
매 수	42,775	24,320	17,719	8,807	5,475	621	1,613	78
순매수	10,886	-6,879	-4,838	-313	-3,584	-71	-435	-29
18:05:30	10,886	-6,879	-4,838	-313	-3,584	-71	-435	-29
18:05:00	10,886	-6,879	-4,838	-313	-3,584	-71	-435	-29
18:04:00	10,886	-7,007	-4,710	-313	-3,457	-71	-435	-29
18:03:30	10,886	-7,007	-4,710	-313	-3,457	-71	-435	-29
18:02:30	10,886	-7,007	-4,710	-313	-3,457	-71	-435	-29
18:02:00	10,886	-7,007	-4,710	-313	-3,457	-71	-435	-29
17:55:00	10,894	-7,007	-4,718	-313	-3,464	-71	-435	-29
17:54:30	10,894	-7,007	-4,718	-313	-3,464	-71	-435	-29
17:52:00	10,894	-7,007	-4,718	-313	-3,464	-71	-435	-29
17:51:30	10,894	-7,007	-4,718	-313	-3,464	-71	-435	-29
17:44:30	10,880	-7,007	-4,704	-299	-3,464	-71	-435	-29
17:44:00	10,880	-7,007	-4,704	-299	-3,464	-71	-435	-29

8 기관/외인 : [0232] 종목별투자자매매동향 자세히 보기

선택 종목에 대한 기간 설정에 따른 투자자매매동향을 제공하는 화면으로 금액/수량, 순매수/매수/매도, 기간합계/평균단가 설정에 따른 상세 정보를 확인할 수 있습니다.

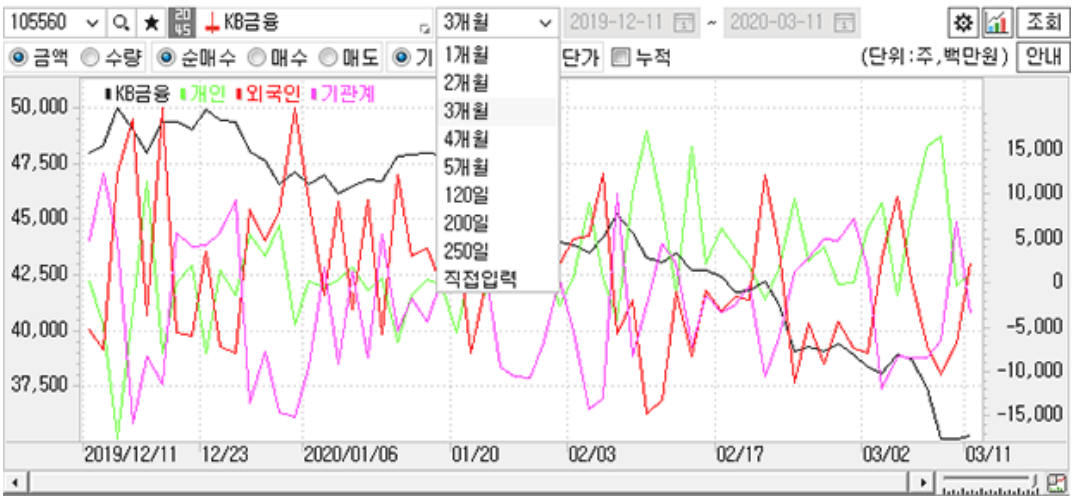

Copyright 2021 KB Securities Co., Ltd. All Rights Reserved.
본 문서의 내용은 제도변경 또는 성능개선, 화면변경 등의 사유로 사전 예고없이 변경될 수 있습니다.
또한 원본 또는 최종본임을 보장할 수 없으며, 문서의 내용에 대한 법적인 책임을 지지 않습니다.

9 잔고/미체결 : [0341] 실시간체결/미체결(주식) 자세히 보기

사용자 계좌 잔고 및 미체결내역, 종목별 거래내역을 제공하며, 조회잔고영역의 매도 주문과 미체결내역 영역의 정정/취소 주문이 가능합니다.



10 잔고 : [0345] 실시간잔고(주식) 자세히 보기

사용자의 잔고를 실시간으로 제공해주는 영역으로 추정자산조회 및 실현손익, 매입금액, 평가금액, 손익률 등을 제공하며, 보유종목에 대한 일괄매도의 기능을 제공합니다.

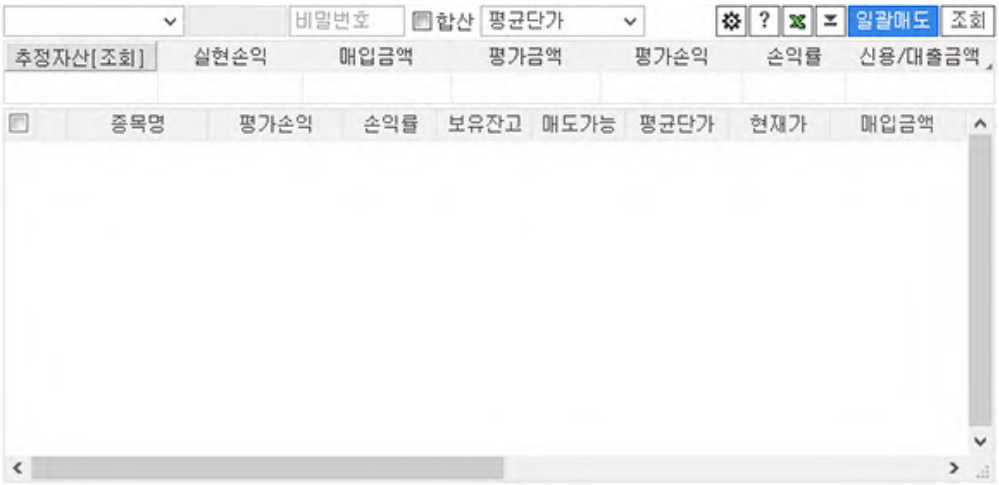

11 체결/미체결 : [0341] 실시간체결/미체결(주식) 자세히 보기

당일의 체결 및 미체결내역을 조회할 수 있는 영역으로 전체/매도/매수, 종목별 체결/미체결 조회가 가능합니다. 미체결이 존재할 경우 일괄정정/일괄취소 주문을 이용할 수 있습니다.



12 예수금 : [0362] 예수금상세 자세히 보기

사용자의 예수금 상세내역을 확인할 수 있는 영역으로 예수금, 대용금, 증거금, 신용담보금, 추가신용담보 및 담보비율,

Copyright 2021 KB Securities Co., Ltd. All Rights Reserved.
본 문서의 내용은 제도변경 또는 성능개선, 화면변경 등의 사유로 사전 예고없이 변경될 수 있습니다.
또한 원본 또는 최종본임을 보장할 수 없으며, 문서의 내용에 대한 법적인 책임을 지지 않습니다.

신용현황, 추정예수금, 추정인출가능금액 등을 제공합니다.



13 주문가능 : [0339] 주문가능수량(종목별/증거금별) 자세히 보기

사용자가 매매를 하기 위한 주문가능 금액을 확인하는 영역으로 주문 종목에 대한 매수가격별 최대주문가능금액, 주문가능수량을 제공합니다.



14 기간실현손익 : [0328] 종목별기간실현손익 자세히 보기

사용자가 지정한 거래기간에 따른 기간별 실현손익을 조회할 수 있는 영역으로 정산금액, 수수료 및 제세금, 실현손익, 매매수익률 등을 제공합니다.

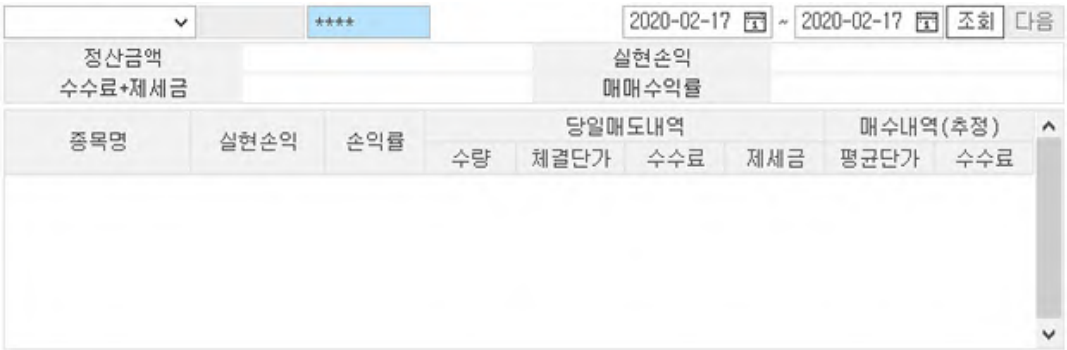

2 주문영역

매매주문을 실행할 수 있는 주문영역으로 일반주문 및 신용주문이 가능하며, 매매 또는 잔고, 미체결에 대한 내역을 툴팁으로 제공하여 사용자가 주문내역 및 잔고를 손쉽게 확인하여 주문을 빠르게 접수할 수 있도록 구성하였습니다.

Copyright 2021 KB Securities Co., Ltd. All Rights Reserved.
본 문서의 내용은 제도변경 또는 성능개선, 화면변경 등의 사유로 사전 예고없이 변경될 수 있습니다.
또한 원본 또는 최종본임을 보장할 수 없으며, 문서의 내용에 대한 법적인 책임을 지지 않습니다.

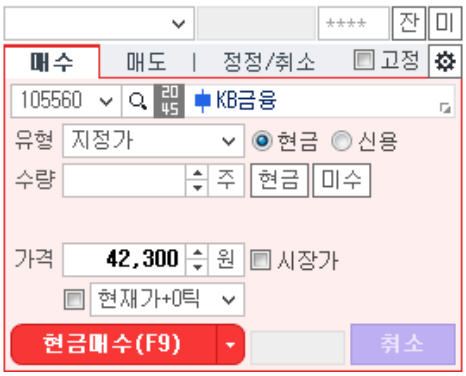

주식주문설정 상세보기

주식주문버튼 상세보기

주식주문유형 상세보기

장운영별 주문입력가능시간 상세보기

1 매수



A 주문할 종목을 선택합니다.

B 가격 유형을 지정합니다.

C 수량을 직접 입력하거나 [주] 버튼을 클릭하여 수량을 선택합니다.

D 가격을 직접 입력하거나 [원] 버튼을 클릭하여 호가를 선택합니다.

E 매수 버튼을 클릭하여 주문을 실행합니다.

F ☑ 종목고정 를 선택하면 주문 종목이 고정되어 변하지 않습니다.

2 매도

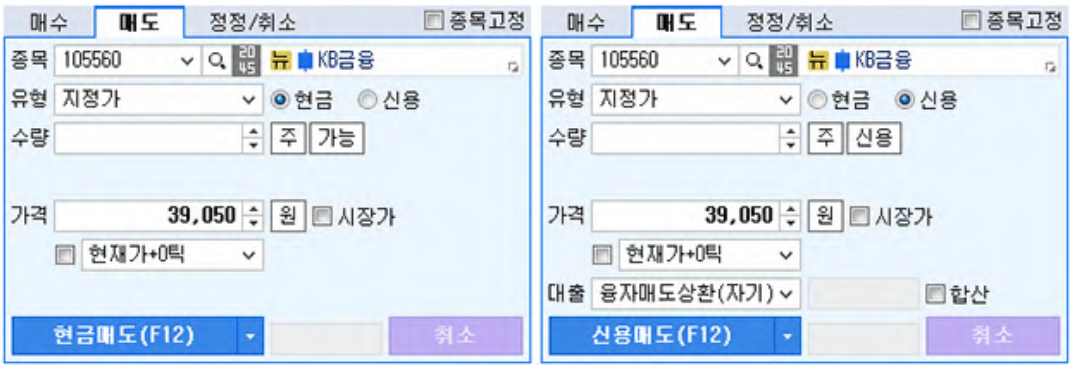

Copyright 2021 KB Securities Co., Ltd. All Rights Reserved.
본 문서의 내용은 제도변경 또는 성능개선, 화면변경 등의 사유로 사전 예고없이 변경될 수 있습니다.
또한 원본 또는 최종본임을 보장할 수 없으며, 문서의 내용에 대한 법적인 책임을 지지 않습니다.

A 주문할 종목을 선택합니다.

B 가격 유형을 지정합니다.

C 수량을 직접 입력하거나 [주] 버튼을 클릭하여 수량을 선택합니다.

D 가격을 직접 입력하거나 [원] 버튼을 클릭하여 호가를 선택합니다.

E 매도 버튼을 클릭하여 주문을 실행합니다.

F ☑ 종목고정를 선택하면 주문 종목이 고정되어 변하지 않습니다.

3 정정/취소

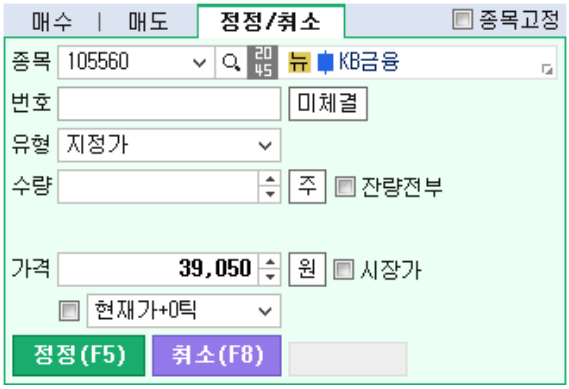

A 정정/취소할 주문번호를 직접 입력하거나 [미체결] 버튼을 클릭하여 주문번호를 선택합니다.

B 정정/취소할 가격 유형을 지정합니다.

C 수량을 직접 입력하거나 [주] 버튼을 클릭하여 수량을 선택합니다.

D 가격을 직접 입력하거나 [원] 버튼을 클릭하여 호가를 선택합니다.

E 정정/취소 버튼을 클릭하여 주문을 실행합니다.

F ☑ 종목고정를 선택하면 주문 종목이 고정되어 변하지 않습니다.

주식종목선택 기능



1 History 기능

사용자가 최근 조회한 종목 목록이 제공됩니다.



	: 종목이 히스토리 목록에 저장됩니다.
×	: 개별 종목 히스토리가 삭제됩니다.
× 전체삭제	: 전체 히스토리 목록이 삭제됩니다.

2 종목검색 기능

종목을 검색할 수 있는 주식 종목 안내창이 팝업되며, 종목 안내창에 종목을 더 손쉽게 빠르게 검색할 수 있도록 Tab 영역을 추가

Copyright 2021 KB Securities Co., Ltd. All Rights Reserved.
본 문서의 내용은 제도변경 또는 성능개선, 화면변경 등의 사유로 사전 예고없이 변경될 수 있습니다.
또한 원본 또는 최종본임을 보장할 수 없으며, 문서의 내용에 대한 법적인 책임을 지지 않습니다.

탑재하였습니다.

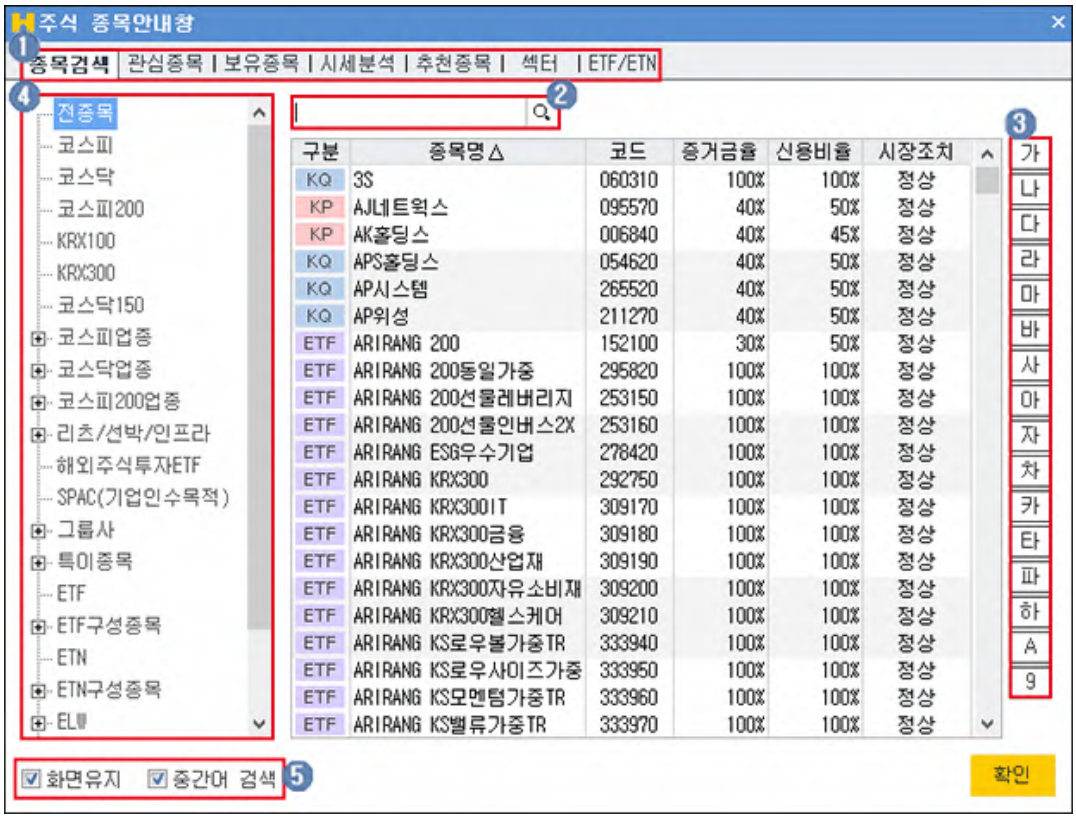

1. 종목검색을 할 TAB 항목을 선택합니다
2. 사용자가 직접 검색을 원하는 종목을 입력합니다.
3. 조회할 종목의 초성 버튼을 클릭합니다.
4. 거래시장 및 업종, 상품의 그룹의 리스트를 선택하여 조회 종목을 검색합니다.
5. ☑ 화면유지 : 종목을 선택해도 종목 안내창을 팝업 상태 그대로 유지합니다.
   ☑ 중간어 검색 : 종목을 입력하여 조회 시 중간어 검색이 가능합니다.

3 ★ 즐겨찾기 기능

사용자가 즐겨찾는 종목을 관심종목 그룹으로 등록하여 이용합니다.

★ ▲ ▼ 20 45 열 KB금융 관심종목 관리자 나의관심 01 나의관심 02 해외주식 맨위로 추가 ✓ 맨아래로 추가	관심종목 그룹 설정 화면이 팝업되며 관심종목 설정을 할 수 있습니다.
	사용자가 등록한 관심종목 그룹에 조회한 종목이 등록됩니다.
	관심종목 그룹의 맨 위로 조회 종목이 등록됩니다.
	관심종목 그룹의 맨 아래로 조회 종목이 등록됩니다.

4 ▲ 신호상태 기능

신호수신 상태를 제공합니다.

5 ▼ 돌려보기 기능

신호수신 및 돌려보기 모드 전환을 합니다.
돌려보기 대상종목 설정이 가능하며, 돌려보기를 수동/자동 모드를 설정합니다.

	신호수신 모드로 전환됩니다.
	돌려보기 모드로 전환됩니다.

Copyright 2021 KB Securities Co., Ltd. All Rights Reserved.
본 문서의 내용은 제도변경 또는 성능개선, 화면변경 등의 사유로 사전 예고없이 변경될 수 있습니다.
또한 원본 또는 최종본임을 보장할 수 없으며, 문서의 내용에 대한 법적인 책임을 지지 않습니다.

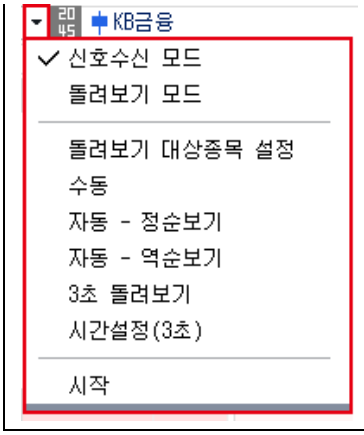	돌려보기 할 대상을 설정하는 팝업이 제공됩니다. 돌려보기를 수동으로 이용할 수 있도록 버튼이 전환됩니다. 정순으로 자동 돌려보기를 실행합니다. 역순으로 자동 돌려보기를 실행합니다. 3초 마다 종목 자동 돌려보기를 실행합니다. 자동 돌려보기를 사용자가 설정하여 실행할 수 있습니다. 돌려보기를 시작합니다.

6 종목정보

종목의 정보를 제공하며, 각 영역에 마우스를 오버하면 툴팁으로 정보에 대한 내용을 제공합니다.

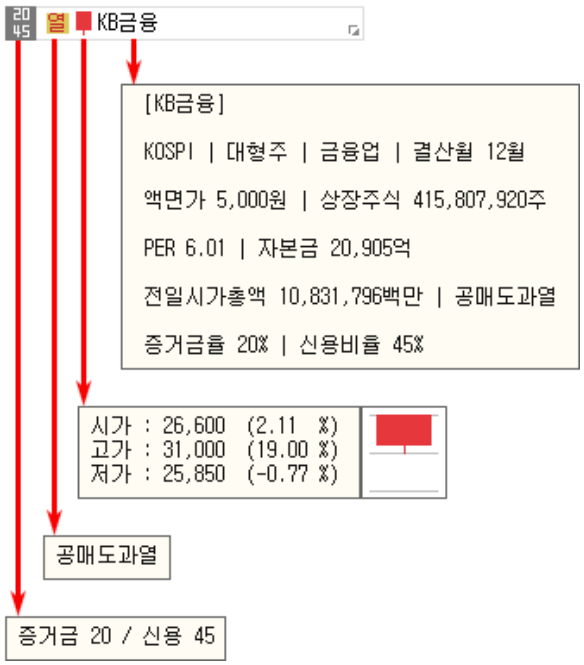

1. 는 선택한 종목의 증거금율과 신용비율을 나타냅니다.
2. 는 종목정보분류표가 제공됩니다. 분류표에 마우스를 오버하면 분류표의 툴팁이 표시됩니다.
3. 는 종목의 일봉을 보여줍니다. 마우스를 오버하면 '시가,고가,저가' 정보를 제공합니다.
4. KB금융 종목명을 클릭하면 '종목정보/메모, 기업개요, 섹터정보, 재무정보'를 확인할 수 있습니다. 메모는 사용자가 직접 입력이 가능합니다.

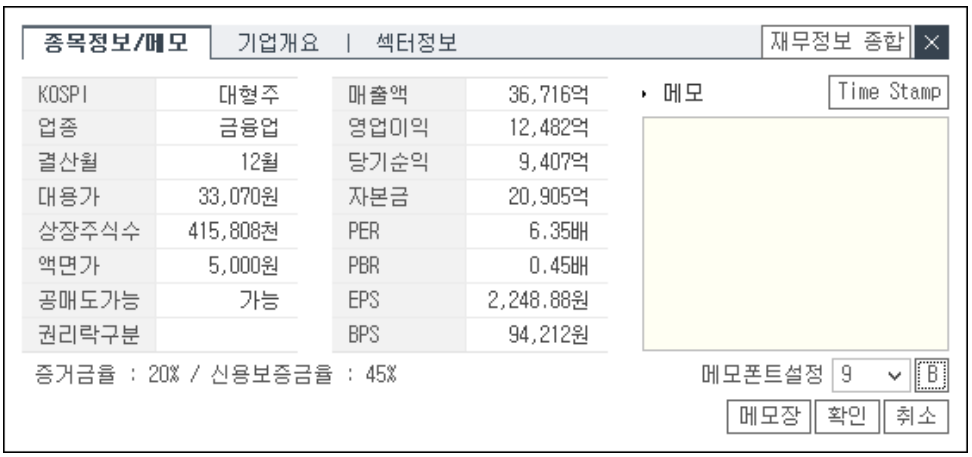

Copyright 2021 KB Securities Co., Ltd. All Rights Reserved.
본 문서의 내용은 제도변경 또는 성능개선, 화면변경 등의 사유로 사전 예고없이 변경될 수 있습니다.
또한 원본 또는 최종본임을 보장할 수 없으며, 문서의 내용에 대한 법적인 책임을 지지 않습니다.

주식주문설정

주문입력설정

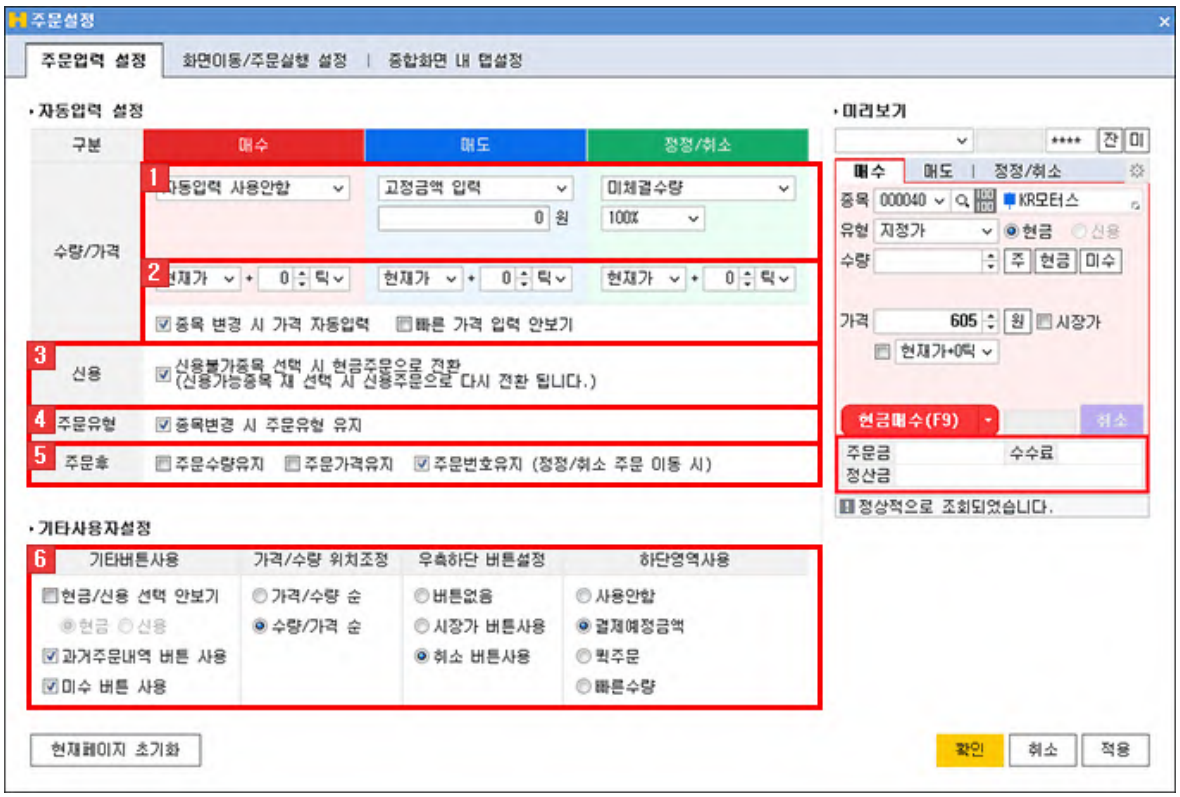

1 수량

매수	
자동입력 사용안함	수량 자동입력 옵션을 사용하지 않고 사용자가 직접 입력합니다.
기존입력수량 유지	주문실행 후 기존 입력되었던 매매수량을 지우지 않고 기존 입력 수량 그대로 유지합니다.
종목변경 시 현금 주문가능수량의 100%	주문종목 변경 시 현금주문가능금액으로 설정 현금주문가능금액의 % 설정 수량 자동 입력
종목변경 시 미수 주문가능수량의 100%	주문종목 변경 시 미수최대가능금액으로 설정 미수최대가능금액의 % 설정 수량 자동 입력
고정수량 입력 0 주	사용자가 수량을 미리 지정하여 고정합니다.

Copyright 2021 KB Securities Co., Ltd. All Rights Reserved.
본 문서의 내용은 제도변경 또는 성능개선, 화면변경 등의 사유로 사전 예고없이 변경될 수 있습니다.
또한 원본 또는 최종본임을 보장할 수 없으며, 문서의 내용에 대한 법적인 책임을 지지 않습니다.

고정입력금액(금액) 0 현금가능	사용자가 금액을 미리 지정하여 고정할 수 있습니다. 현금가능 버튼 클릭 시 보유 현금으로 매수 가능한 수량이 자동으로 지정됩니다.
고정입력금액(증거금) 0 현금가능 입력금액의 100%	100% 버튼을 클릭하여 입력금액의 증거금률을 조절하고, 현금가능 버튼을 클릭하면 지정한 증거금률에 따른 금액으로 매수 가능한 수량이 지정됩니다.
매도	
자동입력 사용안함	수량 자동입력 옵션을 사용하지 않고 사용자가 직접 입력합니다.
기존입력수량 유지	주문실행 후 기존 입력되었던 매매수량을 지우지 않고 기존 입력 수량 그대로 유지됩니다.
가능수량 100%	주문가능 수량이 사용자가 % 지정한 값의 수량이 제공됩니다.
고정수량 입력 0 주	사용자가 수량을 미리 지정하여 고정합니다.
고정금액 입력 0 원	사용자가 금액을 미리 지정하여 고정할 수 있습니다.
정정/취소	
자동입력 사용안함	수량 자동입력 옵션을 사용하지 않고 사용자가 직접 입력합니다.
기존입력수량 유지	주문실행 후 기존 입력되었던 매매수량을 지우지 않고 기존 입력 수량 그대로 유지됩니다.
미체결수량 100%	미체결 수량 중 사용자가 지정한 %의 수량이 자동으로 입력됩니다.

2 가격

매수, 매도, 정정/취소	
현재가 + 0 틱	사용자가 지정한 호가를 미리 설정해놓고 주문화면에 표시하여 빠르게 주문할 수 있도록 설정합니다.
☑ 종목 변경 시 가격 자동입력	v 체크하면 종목 변경 시 사용자가 설정한 값에 대한 가격이 자동으로 입력됩니다.
☑ 빠른 가격 입력 안보기	v 체크하면 '현재가+틱'의 빠른 가격 입력 항목이 보이지 않습니다.

3 신용

☑ 신용불가종목 선택 시 현금주문으로 전환
(신용가능종목 재 선택 시 신용주문으로 다시 전환 됩니다.)

4 주문유형

Copyright 2021 KB Securities Co., Ltd. All Rights Reserved.
본 문서의 내용은 제도변경 또는 성능개선, 화면변경 등의 사유로 사전 예고없이 변경될 수 있습니다.
또한 원본 또는 최종본임을 보장할 수 없으며, 문서의 내용에 대한 법적인 책임을 지지 않습니다.

☑ 종목변경 시 주문유형 유지	종목변경 시 주문유형의 유지 여부를 선택할 수 있습니다.

5 주문후

☐ 주문수량유지 ☐ 주문가격유지 ☐ 주문번호유지 (정정/취소 주문 이동 시)	주문 후 '수량, 가격, 주문번호'의 유지 여부를 지정할 수 있습니다.

6 기타사용자설정

'기타버튼사용 여부, 가격/수량 위치조정 설정, 우측하단의 버튼설정, 하단 영역 사용 설정'을 지정할 수 있습니다.

화면이동/주문실행 설정



1 커서위치 설정

'화면실행 시, 호가클릭 시, 주문실행 후, 종목코드 입력 후' 커서의 위치를 지정할 수 있습니다.

Copyright 2021 KB Securities Co., Ltd. All Rights Reserved.
본 문서의 내용은 제도변경 또는 성능개선, 화면변경 등의 사유로 사전 예고없이 변경될 수 있습니다.
또한 원본 또는 최종본임을 보장할 수 없으며, 문서의 내용에 대한 법적인 책임을 지지 않습니다.

각 설정에 따른 화면 변화는 '미리보기' 화면을 통해 손쉽게 확인할 수 있습니다.



2 주문실행 설정

주문착오 방지설정	
☑ 주문수량 1 주 초과 시 ☑ 주문금액 1 원 초과 시 ☑ 거래대금 1 원 이달 시 ☑ 매수시 현재가의 1 틱 초과 시 ☑ 매도시 현재가의 -1 틱 초과 시	v 체크를 하여 주문수량, 주문금액, 거래대금, 매수/매도 시 현재가의 틱/% 을 조절하여 주문착오방지에 대한 설정이 가능합니다.
Tab/Enter이동	
☑ 종목코드 ☑ 주문수량 ☑ 주문가격	TAB 및 ENTER 키를 사용하여 이동을 설정하는 항목으로 v 체크한 항목은 이동이 가능합니다.
키보드 주문실행	
☑ 주문단가에서 엔터키 입력 시 주문실행	키보드 엔터키의 주문실행 여부를 지정할 수 있습니다.
주문입력 후 확인	
◉ 요약보기	주문 입력 후 확인창에 계좌번호, 계좌명, 종목코드, 종목명, 주문유형, 주문수량, 주문가격을 제공합니다.
◉ 풀어쓰기	주문 입력 후 확인창에 종목명, 주문유형, 주문수량, 주문가격을 제공합니다.
◉ 안보기	주문 입력 후 확인창을 제공하지 않습니다.
주문 오류 시 확인	
◉ 팝업 ○ 메세지바	주문 에러 시 표시 방법 선택 항목으로 메세지바 콤보 선택 시 하단의 메세지 제공영역에 에러 메세지가 표시되며, 팝업 콤보 선택 시 팝업으로 에러 메세지를 제공합니다.

3 증감입력 설정

KOSPI 1 주 KOSDAQ 1 주 ETF 1 주 ELW 10 주	시장별 주문 수량의 증감 단위를 설정할 수 있습니다.
	증감 버튼 형태를 선택합니다.

Copyright 2021 KB Securities Co., Ltd. All Rights Reserved.
본 문서의 내용은 제도변경 또는 성능개선, 화면변경 등의 사유로 사전 예고없이 변경될 수 있습니다.
또한 원본 또는 최종본임을 보장할 수 없으며, 문서의 내용에 대한 법적인 책임을 지지 않습니다.

◉ ▲▼ ○ ▼▲	
☑ 수량/단가 증감 조절 시 마우스 휠 사용	v 체크 시 마우스 휠 사용으로 수량/단가에 대한 증감 조절을 사용할 수 있습니다.

4 현재페이지 초기화 버튼 클릭 시 모든 설정이 초기화됩니다.

5 확인 버튼 클릭 시 사용자가 설정한 내역이 적용됩니다.

종합화면 내 설정



1 탭 선택 시 자동 전환

매도, 정정/취소 탭을 선택할 때 자동으로 변경되는 하단 영역의 탭을 지정할 수 있습니다.

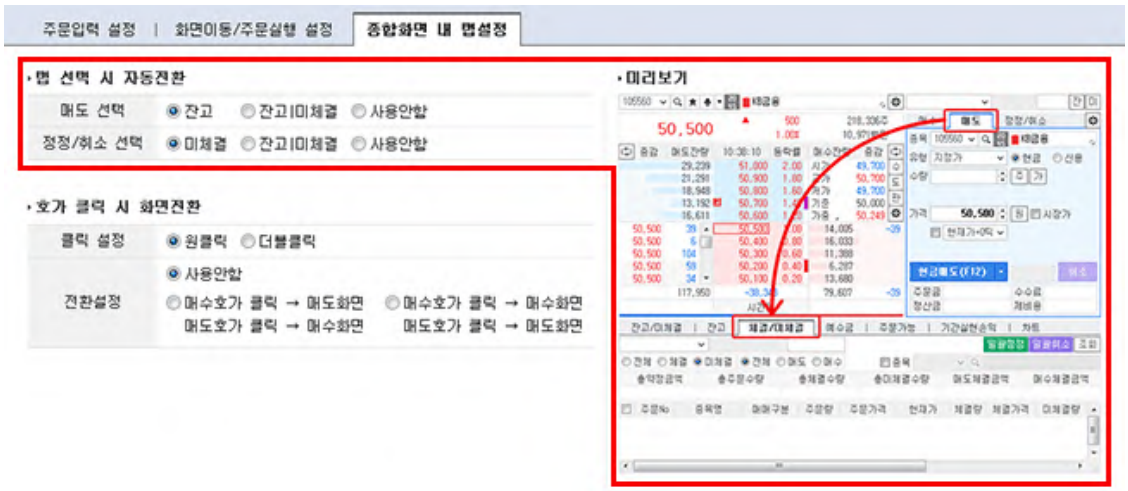

Copyright 2021 KB Securities Co., Ltd. All Rights Reserved.
본 문서의 내용은 제도변경 또는 성능개선, 화면변경 등의 사유로 사전 예고없이 변경될 수 있습니다.
또한 원본 또는 최종본임을 보장할 수 없으며, 문서의 내용에 대한 법적인 책임을 지지 않습니다.

2 호가 클릭 시 화면 전환

클릭 설정	
◉ 원클릭 ○ 더블클릭	호가를 클릭하여 화면전환을 할 때 클릭 설정을 원클릭 및 더블클릭 콤보를 선택하여 설정합니다.
전환설정	
◉ 사용안함	호가를 클릭하더라도 화면 전환을 하지 않습니다.
◉ 매수호가 클릭 → 매도화면 매도호가 클릭 → 매수화면	매수 호가 클릭 시 매도 화면으로, 매도 호가 클릭 시 매수 화면으로 전환됩니다.
◉ 매수호가 클릭 → 매수화면 매도호가 클릭 → 매도화면	매수 호가 클릭 시 매수 화면으로, 매도 호가 클릭 시 매도 화면으로 전환됩니다.

3 현재페이지 초기화 버튼 클릭 시 모든 설정이 초기화됩니다.

4 확인 버튼 클릭 시 사용자가 설정한 내역이 적용됩니다.

주식주문버튼

잔	사용자의 잔고를 보여줍니다. 
미	사용자의 미체결 내역을 보여줍니다. 
주	주문수량을 입력할 수 있는 화면이 팝업되며, 수량/비율/금액 항목을 마우스로 클릭하여 입력합니다.

Copyright 2021 KB Securities Co., Ltd. All Rights Reserved.
본 문서의 내용은 제도변경 또는 성능개선, 화면변경 등의 사유로 사전 예고없이 변경될 수 있습니다.
또한 원본 또는 최종본임을 보장할 수 없으며, 문서의 내용에 대한 법적인 책임을 지지 않습니다.

	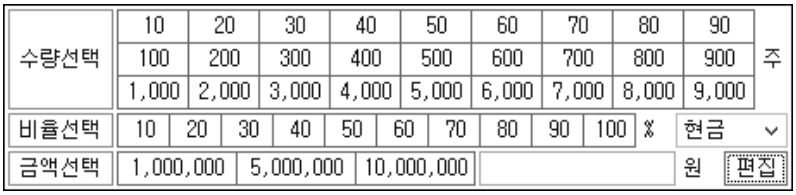
원	주문가격을 입력할 수 있는 화면이 팝업되며, 호가를 마우스로 클릭하여 입력합니다. 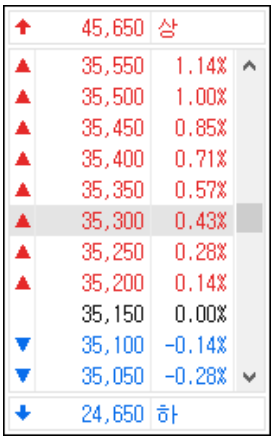
현금 가능	현금내 가능수량
미수	미수포함 가능수량
신용	신용가능수량
미체결	미체결내역을 보여줍니다. 

주식주문유형

주문종류

구분	내용	비고

Copyright 2021 KB Securities Co., Ltd. All Rights Reserved.
본 문서의 내용은 제도변경 또는 성능개선, 화면변경 등의 사유로 사전 예고없이 변경될 수 있습니다.
또한 원본 또는 최종본임을 보장할 수 없으며, 문서의 내용에 대한 법적인 책임을 지지 않습니다.

지정가	사용자가 지정한 특정한 가격으로 체결되는 주문	
시장가	시장에서 형성되는 가격으로 체결되는 주문	단가 미입력
조건부 지정가	장중에는 지정가 주문이나, 미체결 시 장마감 동시호가 주문접수 시 시장가 주문으로 전환	
시간외매매	장 개시전 08:30 ~ 08:40 부터 장종료 후 15:40 ~ 16:00 에 진행되는 시간외종가 매매주문	단가 미입력
최유리 지정가	매수를 원하는 경우 즉시 체결이 될 수 있는 매도호가로 가격을 자동 지정하는 주문 또는 매도를 원하는 경우 즉시 체결될 수 있는 매수호가로 가격을 자동 지정하는 주문	단가 미입력
최우선 지정가	매수를 원하는 경우 가장 높은 매수호가로 가격을 자동 지정하는 주문 또는 매도를 원하는 경우 가장 낮은 매도호가로 가격을 자동 지정하는 주문	단가 미입력
지정가 (IOC)	사용자가 원하는 특정한 가격으로 체결되는 주문으로 일부 체결 시 미체결 수량은 자동 취소 됨.	
지정가 (FOK)	사용자가 원하는 특정한 가격으로 체결되는 주문으로 주문수량 전체가 체결되지 않은 경우 주문수량 전체가 취소 됨.	
시장가 (IOC)	시장에서 형성되는 가격으로 체결되는 주문으로 일부 체결 시 미체결 수량은 자동 취소 됨.	
시장가 (FOK)	시장에서 형성되는 가격으로 체결되는 주문으로 주문수량 전체가 체결되지 않은 경우 주문수량 전체가 취소 됨.	
최유리 (IOC)	매도의 경우 매수호가의 최우선(1차) 호가로 체결되는 체결되는 주문으로 일부 체결 시 미체결 수량은 자동 취소 됨.	단가 미입력
최유리 (FOK)	매도의 경우 매수호가의 최우선(1차)호가로 체결되는 주문으로 주문수량 전체가 체결되지 않은 경우 주문수량 전체가 취소 됨.	단가 미입력

주문조건

구분	내용
IOC (Immediate Or Cancel Order)	주문 즉시 체결 그리고 잔량 자동취소
FOK (Fill Or Kill Order)	주문 즉시 전부체결 또는 전부 자동취소

장운영별 주문입력가능시간

장운영	신규주문 접수가능시간		정정, 취소주문 접수가능시간	
	당사	거래소	당사	거래소
장개시전 시간외종가	08:30 ~ 08:40	08:30 ~ 08:40	08:30 ~ 18:00	08:30 ~ 18:00
정규매매	08:00 ~ 15:30	08:30 ~ 15:30	08:00 ~ 18:00	08:30 ~ 18:00
장종료후 시간외종가	15:30 ~ 16:00	15:30 ~ 16:00	15:30 ~ 18:00	15:30 ~ 18:00
시간외단일가	16:00 ~ 18:00	16:00 ~ 18:00	16:00 ~ 18:00	16:00 ~ 18:00

※ 장개시전 시간외종가 및 정규장매매의 정정, 취소주문 완료 확인 :
거래소 접수가능시간부터 가능

Copyright 2021 KB Securities Co., Ltd. All Rights Reserved.
본 문서의 내용은 제도변경 또는 성능개선, 화면변경 등의 사유로 사전 예고없이 변경될 수 있습니다.
또한 원본 또는 최종본임을 보장할 수 없으며, 문서의 내용에 대한 법적인 책임을 지지 않습니다.

- 당사와 거래소의 주문접수 시간이 차이나는 경우 당사는 주문을 미리 접수하므로,
  정정, 취소주문에 대한 완료는 거래소가 주문을 접수한 08:30분에 확인 가능수량
  Ex) 08:15분에 주문 후 20분에 취소주문시 거래소 주문접수시간 08:30분에 취소 확인 수신됨.
  - 거래소에서 확인을 주기전까지 '정정중', '쥐소중'으로 조회됨에 유의 바람.

Copyright 2021 KB Securities Co., Ltd. All Rights Reserved.
본 문서의 내용은 제도변경 또는 성능개선, 화면변경 등의 사유로 사전 예고없이 변경될 수 있습니다.
또한 원본 또는 최종본임을 보장할 수 없으며, 문서의 내용에 대한 법적인 책임을 지지 않습니다.

[0915] 주식파워드레이딩6 (KB고해상도)

주식파워트레이딩6 화면은 주식파워트레이딩1 화면과 시세영역 및 주문영역, 계좌정보영역들의 위치만 다르게 구성하였으며 고해상도를 제공하는 화면입니다.
사용자들이 자주 이용하는 종목 시세, 관심종목, 섹터종목, 등락율상위, 가격급등, 거래급증 등의 활용도 높은 화면들을 TAB으로 구성하고 있으며, 주식 매매에 필요한 여러가지 투자정보와 계좌정보를 탑재하여 주식종합 하나의 화면을 통해 종목에 대한 정보를 빠르게 파악하고 빠르게 매매에 접근할 수 있도록 설계하였습니다..



1 조회영역1

조회영역1은 '관심종목, 섹터종목, 등락율상위' 등의 화면으로 구성하였습니다.

Copyright 2021 KB Securities Co., Ltd. All Rights Reserved.
본 문서의 내용은 제도변경 또는 성능개선, 화면변경 등의 사유로 사전 예고없이 변경될 수 있습니다.
또한 원본 또는 최종본임을 보장할 수 없으며, 문서의 내용에 대한 법적인 책임을 지지 않습니다.

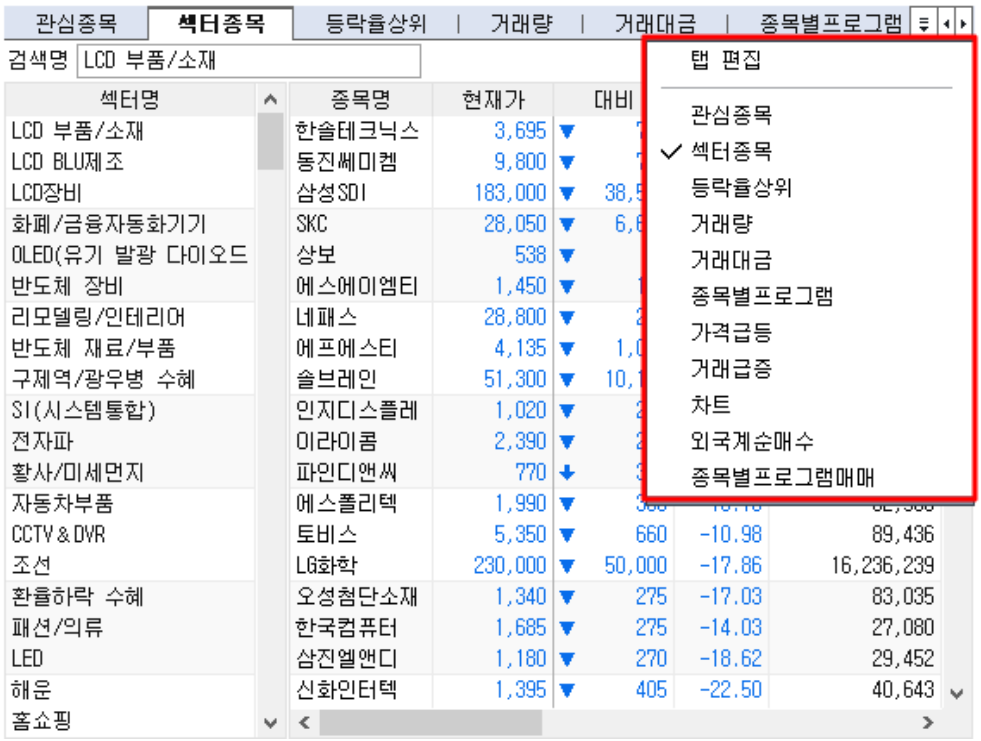

1 관심종목 : [0130] 관심종목 자세히 보기

관심있는 종목들의 시세를 하나의 관심그룹으로 만들어 조회할 수 있는 화면입니다.

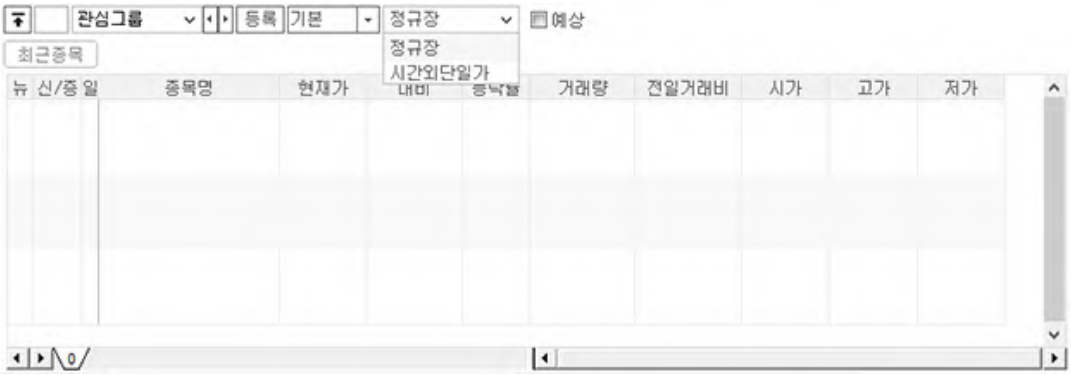

2 섹터종목 : [0203] 섹터종목 자세히 보기

각 테마에 대한 종목을 하나의 그룹으로 모아 섹터그룹으로 정리하여 제공한 화면입니다.

Copyright 2021 KB Securities Co., Ltd. All Rights Reserved.
본 문서의 내용은 제도변경 또는 성능개선, 화면변경 등의 사유로 사전 예고없이 변경될 수 있습니다.
또한 원본 또는 최종본임을 보장할 수 없으며, 문서의 내용에 대한 법적인 책임을 지지 않습니다.

* 섹터자료는 인포스탁에서 제공하는 자료를 기초로 만들어졌으며, 최종 투자판단에 대한 책임은 본인에게 있음을 알려드립니다.

검색명 LCD 부품/소재

섹터명	종목명	현재가	대비	등락률	시가총액(백만)
LCD 부품/소재	한솔테크닉스	3,695	▼ 705	-16.02	118,646
LCD BLU제조	동진쎄미켐	9,800	▼ 700	-6.67	503,862
LCD장비	삼성SDI	183,000	▼ 38,500	-17.38	12,583,909
화폐/금융자동화기기	SKC	28,050	▼ 6,650	-19.16	1,052,844
OLED(유기 발광 다이오드	상보	538	▼ 92	-14.60	25,114
반도체 장비	에스에이엠티	1,450	▼ 165	-10.22	144,993
리모델링/인테리어	네패스	28,800	▼ 250	-0.86	664,105
반도체 재료/부품	에프에스티	4,135	▼ 1,065	-20.48	83,667
구제역/광우병 수혜	솔브레인	51,300	▼ 10,100	-16.45	892,531
SI(시스템통합)	인지디스플레	1,020	▼ 205	-16.73	44,763
전자파	이라이콤	2,390	▼ 290	-10.82	29,131
황사/미세먼지	파인디앤씨	770	▼ 325	-29.68	20,297
자동차부품	에스폴리텍	1,990	▼ 300	-13.10	32,506
CCTV&DVR	토비스	5,350	▼ 660	-10.98	89,436
조선	LG화학	230,000	▼ 50,000	-17.86	16,236,239
환율하락 수혜	오성첨단소재	1,340	▼ 275	-17.03	83,035
패션/의류	한국컴퓨터	1,685	▼ 275	-14.03	27,080
LED	삼진엘앤디	1,180	▼ 270	-18.62	29,452
해운	신화인터텍	1,395	▼ 405	-22.50	40,643
홈쇼핑					

3 등락율상위 : [0181] 등락률상위(전일대비) 자세히 보기

선택한 시장에 대한 전일대비 상승/하락률 및 상승/하락폭을 조회하는 화면으로 종목에 대한 전일대비 현재가 및 등락률, 거래량을 제공합니다.

◉ 전체 ○ 코스피 ○ 코스닥 | 상승률 | 전체종목조회 | ⚙ 조회 | 다음

전체종목조회 / 신용융자전체 / 신용융자A군 / 신용융자B군 / 신용융자C군 / 신용융자D군

No	종목명	현재가	대비		잔량	매수잔량	거래량	횟수
1	이테크건설	48,350	▲ 11,			120,969	18,861	1
2	멕아이씨에스	7,770	▲ 1,			375,744	592,832	2
3	SV인베스트먼트	2,570	▲			1,143,972	42,897,492	1
4	신한 인버스 2X	17,575	▲ 3,		9,975	42,727	43,680	7
5	QV 인버스 레버	21,975	▲ 3,		2,683	1,188	27,134	10
6	신한 S&P500 VIX	64,570	▲ 10,410	19.22	47,923	50,693	223,607	7
7	QV S&P500 VIX S	64,680	▲ 10,420	19.20	229	1,210	3,729	7
8	삼성 인버스 2X	16,585	▲ 2,450	17.33	111,996	27,677	41,312	4
9	바이오리더스	5,800	▲ 840	16.94	3,014	14,553	4,731,067	1
10	신한 USD K200	12,705	▲ 1,795	16.45	12,112	8,091	4,770	7
11	골드퍼시픽	1,350	▲ 190	16.38	11,136	35,918	5,533,956	2
12	삼성 S&P500 VIX	57,025	▲ 7,415	14.95	59,478	60,133	173,479	7
13	제이스테판	720	▲ 91	14.47	20,599	134,137	12,830,045	3
14	TIGER 200선물인	12,655	▲ 1,595	14.42	21,354	5,084	30,399,049	7
15	부광약품	17,000	▲ 2,050	13.71	68,470	56,037	9,211,714	1
16	KBSTAR 200선물	12,500	▲ 1,510	13.74	6,451	14,355	2,738,289	7
17	마크로젠	38,000	▲ 4,550	13.60	11,761	6,198	10,436,217	1
18	ARIRANG 200선물	24,955	▲ 3,000	13.66	2,779	4,639	838,433	7
19	씨젠	67,200	▲ 8,000	13.51	41,939	34,206	10,461,847	1
20	KODEX 200선물인	12,365	▲ 1,450	13.28	274,621	330,899	492,585,283	7

4 거래량 : [0184] 당일거래량상위 자세히 보기

선택한 시장에 대한 거래량/거래회전율 기준 당일 거래량 상위를 조회하는 화면으로 종목에 대한 전일대비 현재가, 등락률,

Copyright 2021 KB Securities Co., Ltd. All Rights Reserved.
본 문서의 내용은 제도변경 또는 성능개선, 화면변경 등의 사유로 사전 예고없이 변경될 수 있습니다.
또한 원본 또는 최종본임을 보장할 수 없으며, 문서의 내용에 대한 법적인 책임을 지지 않습니다.

거래량, 거래회전율, 금액 등을 제공합니다.

전체 코스피 코스닥 정렬기준: 거래량 거래회전율 조회 다음

순위	종목명	현재가	대비	등락률	거래량	전일비	회전율	금액(백만)
1	KODEX 200선물	12,365	▲ 1,450	13.28	492,585,283	179.11	3,616.1	5,819,635
2	KODEX 레버리지	6,450	▼ 1,085	-14.40	347,050,287	167.12	2,342.4	2,392,249
3	KODEX 코스닥15	3,980	▼ 880	-18.11	175,197,476	181.65	44,505.	790,757
4	KODEX 인버스	9,180	▲ 605	7.06	135,328,817	198.68	1,251.6	1,209,447
5	이에스브이	196	▲ 5	2.62	121,810,961	512.22	79.89%	27,572
6	KODEX 코스닥15	10,605	▲ 845	8.66	100,434,257	136.55	4,127.1	1,013,659
7	삼성전자	42,950	▼ 2,650	-5.81	56,620,942	141.01	1.20%	2,489,653
8	KODEX 200	20,240	▼ 1,600	-7.33	51,948,161	183.58	286.87%	1,072,749
9	흥아해운	240	▲ 11	4.80	43,906,994	423.02	50.69%	11,059
10	SV인베스트먼트	2,570	↑ 590	29.80	42,897,492	422.98	143.40%	101,075
11	하나니켈1호	299	▼ 28	-8.56	39,999,483	307.55	234.80%	14,951
12	삼성 레버리지	2,030	▼ 750	-26.98	39,323,663	336.90	290.24%	79,428
13	서울식품	107	▼ 19	-15.08	35,631,354	150.33	12.62%	4,118
14	TIGER 200선물	12,655	▲ 1,595	14.42	30,399,049	157.57	223.16%	366,510
15	톱텍	10,850	▲ 450	4.33	23,743,943	564.38	117.81%	278,252
16	미래산업	88	▼ 8	-8.33	23,645,584	177.96	2.81%	2,169
17	TIGER 원유선물	1,645	▼ 235	-12.50	19,947,328	164.16	88.68%	32,528
18	이화전기	117	▼ 24	-17.02	19,867,870	276.13	3.23%	2,550
19	휄크론	5,210	▼ 630	-10.79	19,601,667	56.55	89.83%	117,183
20	에스맥	706	▼ 134	-15.95	19,595,337	28.67	9.99%	15,881

5 거래대금 : [0186] 거래대금상위 자세히 보기

선택한 시장에 대한 당일 거래대금 상위를 조회하는 화면으로 종목에 대한 전일대비 현재가, 등락률, 거래대금을 제공합니다.

전체 코스피 코스닥 정렬구분: 당일 전일 거래대금 단위 : 백만 조회 다음

순위	전일	종목명	현재가	대비	등락률	거래량	거래대금	전일대금
1	1	KODEX 200선물인	12,365	▲ 1,450	13.28	492,585,28	5,819,635	2,750,313
2	2	삼성전자	42,950	▼ 2,650	-5.81	56,620,942	2,489,653	1,896,703
3	3	KODEX 레버리지	6,450	▼ 1,085	-14.40	347,050,28	2,392,249	1,714,769
4	8	KODEX 인버스	9,180	▲ 605	7.06	135,328,81	1,209,447	560,470
5	6	KODEX 200	20,240	▼ 1,600	-7.33	51,948,161	1,072,749	638,998
6	4	KODEX 코스닥150	10,605	▲ 845	8.66	100,434,25	1,013,659	681,628
7	9	KODEX 코스닥150	3,980	▼ 880	-18.11	175,197,47	790,757	531,476
8	7	SK하이닉스	69,000	▼ 4,100	-5.61	11,101,428	776,786	623,664
9	5	씨젠	67,200	▲ 8,000	13.51	10,461,847	644,209	661,322
10	12	삼성SDI	183,000	▼ 38,500	-17.38	2,220,931	438,622	260,877
11	18	셀트리온	140,000	▼ 17,000	-10.83	2,855,722	422,055	199,971
12	31	마크로젠	38,000	▲ 4,550	13.60	10,436,217	396,959	128,841
13	19	TIGER 200선물인	12,655	▲ 1,595	14.42	30,399,049	366,510	196,070
14	11	LG화학	230,000	▼ 50,000	-17.86	1,384,452	345,988	279,765
15	22	카카오	134,000	▼ 7,000	-4.96	2,152,720	288,513	163,652
16	83	톱텍	10,850	▲ 450	4.33	23,743,943	278,252	42,723
17	21	셀트리온헬스케어	57,200	▼ 4,800	-7.74	4,214,517	252,871	169,050
18	17	삼성전기	85,700	▼ 11,200	-11.56	2,624,892	235,084	200,801
19	15	현대차	65,900	▼ 7,600	-10.34	3,121,349	215,756	208,604

6 종목별 프로그램 : [0773] 종목별프로그램매매추이 자세히 보기

종목별 실시간 프로그램 매매추이를 확인할 수 있는 화면으로 금액/수량 및 시간/일별추이 별 상세 자료를 제공합니다.

Copyright 2021 KB Securities Co., Ltd. All Rights Reserved.
본 문서의 내용은 제도변경 또는 성능개선, 화면변경 등의 사유로 사전 예고없이 변경될 수 있습니다.
또한 원본 또는 최종본임을 보장할 수 없으며, 문서의 내용에 대한 법적인 책임을 지지 않습니다.

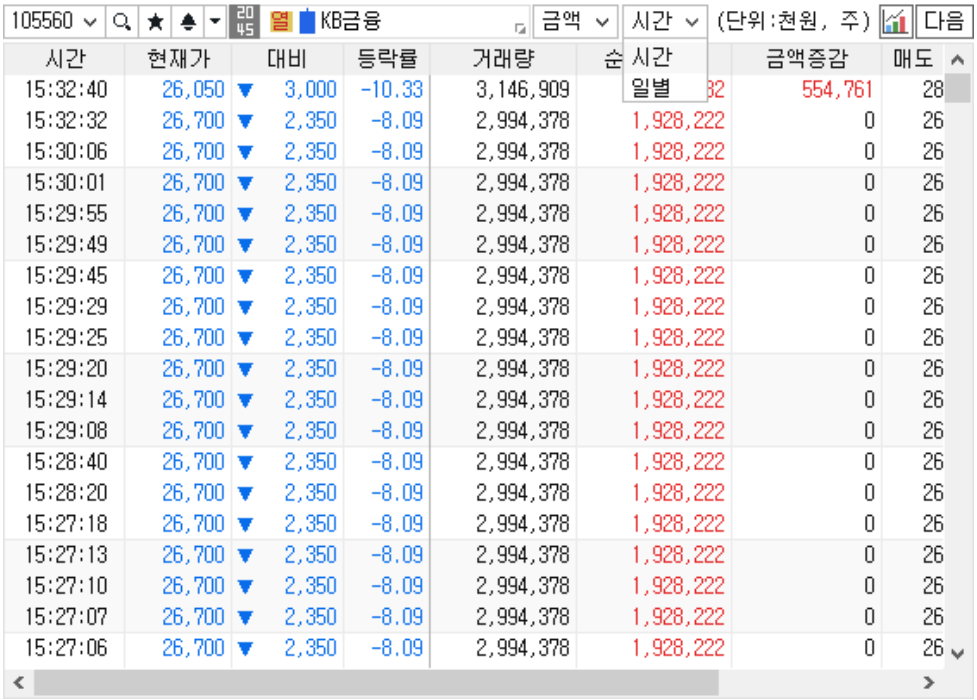

시간	현재가	대비	등락률	거래량	순	금액증감	매도
15:32:40	26,050	▼ 3,000	-10.33	3,146,909	32	554,761	28
15:32:32	26,700	▼ 2,350	-8.09	2,994,378	1,928,222	0	26
15:30:06	26,700	▼ 2,350	-8.09	2,994,378	1,928,222	0	26
15:30:01	26,700	▼ 2,350	-8.09	2,994,378	1,928,222	0	26
15:29:55	26,700	▼ 2,350	-8.09	2,994,378	1,928,222	0	26
15:29:49	26,700	▼ 2,350	-8.09	2,994,378	1,928,222	0	26
15:29:45	26,700	▼ 2,350	-8.09	2,994,378	1,928,222	0	26
15:29:29	26,700	▼ 2,350	-8.09	2,994,378	1,928,222	0	26
15:29:25	26,700	▼ 2,350	-8.09	2,994,378	1,928,222	0	26
15:29:20	26,700	▼ 2,350	-8.09	2,994,378	1,928,222	0	26
15:29:14	26,700	▼ 2,350	-8.09	2,994,378	1,928,222	0	26
15:29:08	26,700	▼ 2,350	-8.09	2,994,378	1,928,222	0	26
15:28:40	26,700	▼ 2,350	-8.09	2,994,378	1,928,222	0	26
15:28:20	26,700	▼ 2,350	-8.09	2,994,378	1,928,222	0	26
15:27:18	26,700	▼ 2,350	-8.09	2,994,378	1,928,222	0	26
15:27:13	26,700	▼ 2,350	-8.09	2,994,378	1,928,222	0	26
15:27:10	26,700	▼ 2,350	-8.09	2,994,378	1,928,222	0	26
15:27:07	26,700	▼ 2,350	-8.09	2,994,378	1,928,222	0	26
15:27:06	26,700	▼ 2,350	-8.09	2,994,378	1,928,222	0	26

7 가격급등 : [0164] 가격급등/급락 종목 자세히 보기

코스피/코스닥 시장의 급등/급락 종목을 검색하는 영역으로, 분전/일전, 신용조건에 대한 상세 항목을 선택하여 조회할 수 있습니다.

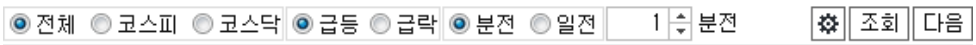

종목명	현재가	대비	등락률	거래량	기준가	기준대비	급등률
코리아써우	2,690	▼ 80	-2.89	11,448	2,040	▲ 650	31.86%
루트로닉3우C	6,480	▼ 290	-4.28	1,383	5,070	▲ 1,410	27.81%
오리콤	2,720	▼ 180	-6.21	44,895	2,310	▲ 410	17.75%
연이정보통신	3,310	▼ 55	-1.63	247,797	2,900	▲ 410	14.14%
휴비츠	5,620	▼ 30	-0.53	443,673	4,935	▲ 685	13.88%
코맥스	1,975	▼ 265	-11.83	187,621	1,750	▲ 225	12.86%
데브시스터즈	4,510	▼ 940	-17.25	49,731	4,015	▲ 495	12.33%
인지컨트롤스	2,435	▼ 525	-17.74	302,537	2,170	▲ 265	12.21%
NI스틸	1,250	▲ 15	1.21	379,333	1,115	▲ 135	12.11%
예선테크	1,550	▼ 50	-3.12	735,740	1,390	▲ 160	11.51%
진양화학	1,950	▼ 210	-9.72	321,700	1,750	▲ 200	11.43%
두산2우B	29,200	▼ 4,650	-13.74	870	26,250	▲ 2,950	11.24%
알에프세미	2,900	▼ 310	-9.66	144,634	2,610	▲ 290	11.11%
포메탈	1,850	▼ 210	-10.19	232,642	1,665	▲ 185	11.11%
인팩	2,690	▼ 130	-4.61	23,790	2,460	▲ 230	9.35%
에이피티씨	5,100	▼ 470	-8.44	314,443	4,675	▲ 425	9.09%
테라셈	2,400	▼ 100	-4.00	500,118	2,200	▲ 200	9.09%
위세아이텍	5,790	▼ 790	-12.01	35,399	5,320	▲ 470	8.83%
성호전자	371	▼ 34	-8.40	416,766	342	▲ 29	8.48%
일정실업	9,000	▼ 1,000	-10.00	312	8,310	▲ 690	8.30%

8 거래급증 : [0168] 거래량급증 자세히 보기

코스피/코시닥 시장의 거래 급증량/급증률 종목을 검색하는 영역으로 일/분 항목을 선택하면 검색된 종목의 전일대비, 현재가,

Copyright 2021 KB Securities Co., Ltd. All Rights Reserved.
본 문서의 내용은 제도변경 또는 성능개선, 화면변경 등의 사유로 사전 예고없이 변경될 수 있습니다.
또한 원본 또는 최종본임을 보장할 수 없으며, 문서의 내용에 대한 법적인 책임을 지지 않습니다.

등락률, 기준거래량, 거래량, 급증량, 급증률을 제공합니다.

전체 코스피 코스닥 급증량 급증률 일 분 1 전 조회 다음

종목명	현재가	대비	등락률	기준거래량	거래량	급증량	급증률
KODEX 200선물	12,365	▲ 1,450	13.28	275,017,472	492,656,827	217,639,35	79.14
KODEX 레버리지	6,450	▼ 1,085	-14.40	207,660,016	347,134,395	139,474,37	67.16
이에스브이	196	▲ 5	2.62	23,781,134	121,836,438	98,055,304	412.32
KODEX 코스닥15	3,980	▼ 880	-18.11	96,446,488	175,346,919	78,900,431	81.81
KODEX 인버스	9,180	▲ 605	7.06	68,113,616	135,338,100	67,224,484	98.69
흥아해운	240	▲ 11	4.80	10,379,304	43,921,214	33,541,910	323.16
SV인베스트먼트	2,570	▲ 590	29.80	10,141,830	42,898,983	32,757,153	322.99
삼성 레버리지	2,030	▼ 750	-26.98	11,672,067	39,359,907	27,687,840	237.21
하나니켈1호	299	▼ 28	-8.56	13,006,000	40,029,545	27,023,545	207.78
KODEX 코스닥15	10,605	▲ 845	8.66	73,548,672	100,453,119	26,904,447	36.58
KODEX 200	20,240	▼ 1,600	-7.33	28,297,688	51,949,270	23,651,582	83.58
톱텍	10,850	▲ 450	4.33	4,207,079	23,757,986	19,550,907	464.71
삼성전자	42,950	▼ 2,650	-5.81	40,152,624	56,638,034	16,485,410	41.06
프로스테믹스	2,650	▼ 150	-5.36	1,879,840	15,392,103	13,512,263	718.80
이화전기	117	▼ 24	-17.02	7,195,086	19,867,887	12,672,801	176.13
서울식품	107	▼ 19	-15.08	23,702,100	35,649,121	11,947,021	50.40
라이브파이낸셜	1,265	▲ 140	12.44	5,823,731	17,674,493	11,850,762	203.49
TIGER 200선물	12,655	▲ 1,595	14.42	19,292,336	30,399,356	11,107,020	57.57
신신제약	6,850	▲ 340	5.22	4,378,023	15,356,887	10,978,864	250.77
레몬	9,120	▼ 470	-4.90	5,479,741	16,285,082	10,805,341	197.19

9 차트 : [0600] 통합차트 자세히 보기

조회 종목의 일, 주, 월, 년, 분, 초, 틱 등 차트에서 기본적으로 조회할 수 있는 차트 정보를 제공합니다.



10 외국계순매수 : [0248] 거래원별종목매매동향 자세히 보기

외국계 거래원의 종목별 매매동향을 확인할 수 있는 화면으로 체결추이, 종목명, 거래원명, 구분, 순간거래량, 추정가격,

Copyright 2021 KB Securities Co., Ltd. All Rights Reserved.
본 문서의 내용은 제도변경 또는 성능개선, 화면변경 등의 사유로 사전 예고없이 변경될 수 있습니다.
또한 원본 또는 최종본임을 보장할 수 없으며, 문서의 내용에 대한 법적인 책임을 지지 않습니다.

등락률을 제공합니다.

◉ 전체 ○ 코스피 ○ 코스닥 ◉ 전체 ○ 순매수 ○ 순매도 ◉ 금액 ○ 수량 당일 ▾ 조회

당일 / 전일 / 5일 / 10일 / 20일 / 60일

종목명	매수	매도	순매수(M)	종목명	매수	순매도(M)
넷마블	18,282	345	17,938	삼성전자	40,2	-123,133
LG디스플레이	20,377	5,812	14,565	SK하이닉스	54,2	-56,280
포스코케미칼	13,836	0	13,836	삼성SDI	18,5	-39,025
KT&G	20,620	8,395	12,225	SK이노베이션	11,9	-38,747
셀트리온	11,452	0	11,452	엔씨소프트	46,0	-32,334
한진칼	11,323	0	11,323	삼성전자우	6,024	33,876 -27,852
삼성물산	11,658	2,226	9,431	카카오	3,602	30,706 -27,104
SK텔레콤	28,178	19,400	8,778	현대차	8,147	28,756 -20,609
RFHIC	8,428	0	8,428	LG화학	10,795	29,448 -18,653
케이엠더블유	8,407	0	8,407	LG생활건강	16,021	33,449 -17,429
이마트	8,213	0	8,213	하나금융지주	7,938	21,361 -13,423
씨젠	7,854	0	7,854	CJ제일제당	3,679	16,634 -12,955
에코프로비엠	7,655	0	7,655	대림산업	2,103	11,924 -9,821
엠씨넥스	7,448	0	7,448	현대모비스	6,566	15,573 -9,007
펄어비스	10,401	3,359	7,042	신한지주	17,393	25,775 -8,382
한국조선해양	10,446	3,481	6,965	더존비즈온	2,970	9,810 -6,840
동진쎄미켐	7,028	584	6,444	롯데케미칼	0	6,199 -6,199
일진머티리얼즈	6,421	0	6,421	SK	7,687	13,826 -6,139
네패스	9,999	3,621	6,378	맥쿼리인프라	0	5,689 -5,689
삼화콘덴서	6,390	23	6,368	삼천당제약	148	5,157 -5,009

⑪ 종목별프로그램매매 : [0773] 종목별프로그램매매추이 자세히 보기

종목별 실시간 프로그램 매매추이를 확인할 수 있는 화면으로 금액/수량 및 시간/일별추이 별 상세 자료를 제공합니다.

◉ 코스피 ○ 코스닥 ◉ 수량 ○ 금액 시가총액비중 ▾ 조회 다음

시가총액비중 / 순매수상위 / 순매도상위 / 매도상위 / 매수상위

순위	종목명	현재가	대		래량	순매수수량	매도수량	매수수량
1	삼성전자	42,950	▼ 2		655,87	-3,051,99	12,637,86	9,585,875
2	SK하이닉스	69,000	▼ 4		105,56	-1,064,34	3,454,293	2,389,952
3	삼성바이오로직	366,000	▼ 34		68,292	10,442	73,518	83,960
4	NAVER	144,000	▼ 2		47,038	-6,668	525,903	519,235
5	셀트리온	140,000	▼ 17,000	-10.83	2,861,563	75,240	401,452	476,692
6	LG생활건강	1,097,000	▼ 36,000	-3.18	83,928	-24,603	51,785	27,182
7	LG화학	230,000	▼ 50,000	-17.86	1,386,396	-21,350	305,658	284,308
8	삼성물산	76,400	▼ 6,700	-8.06	894,654	99,632	279,742	379,374
9	현대차	65,900	▼ 7,600	-10.34	3,125,293	-116,292	659,585	543,293
10	SK텔레콤	173,000	▼ 7,000	-3.89	575,774	96,443	159,432	255,875
11	삼성SDI	183,000	▼ 38,500	-17.38	2,222,986	-103,671	508,553	404,882
12	현대모비스	129,000	▼ 12,000	-8.51	577,256	-52,648	235,314	182,666
13	POSCO	139,500	▼ 8,000	-5.42	644,796	68,375	207,023	275,398
14	엔씨소프트	530,000	▼ 40,000	-7.02	399,942	6,166	148,583	154,749
15	카카오	134,000	▼ 7,000	-4.96	2,153,562	-172,996	497,529	324,533
16	KB금융	26,050	▼ 3,000	-10.33	3,152,336	82,957	1,031,094	1,114,051
17	신한지주	22,450	▼ 1,950	-7.99	3,225,978	-787,420	1,838,871	1,051,451
18	삼성에스디에스	139,000	▼ 2,000	-1.42	312,232	6,338	93,671	100,009
19	한국전력	16,250	▼ 850	-4.97	4,832,811	244,602	1,061,957	1,306,559
20	KT&G	69,100	▼ 6,400	-8.48	880,874	-23,518	399,377	375,859

Copyright 2021 KB Securities Co., Ltd. All Rights Reserved.
본 문서의 내용은 제도변경 또는 성능개선, 화면변경 등의 사유로 사전 예고없이 변경될 수 있습니다.
또한 원본 또는 최종본임을 보장할 수 없으며, 문서의 내용에 대한 법적인 책임을 지지 않습니다.

2 시세조회영역



1 종목을 검색하는 선택영역입니다.
주식종목선택 기능 상세보기

2 호가를 설정하는 기능 항목입니다.
주식호가설정 상세보기

3 선택한 종목의 호가정보를 제공합니다.
주식10호가 기능 상세보기

Copyright 2021 KB Securities Co., Ltd. All Rights Reserved.
본 문서의 내용은 제도변경 또는 성능개선, 화면변경 등의 사유로 사전 예고없이 변경될 수 있습니다.
또한 원본 또는 최종본임을 보장할 수 없으며, 문서의 내용에 대한 법적인 책임을 지지 않습니다.

3 정보조회영역

250일최고	50,800	-48.72	2019/12/16
250일최저	26,050	0.00	2020/03/19
기 준 가	29,050	가중평균	27,564
상 한 가	37,750	하 한 가	20,350
전일거래	3,437,402	전일대금	101,204백만
외인수량	278,831천	외인비중	67.06%
주당순이익	7,321	신용비율	0.06%
유동주식수	349,929천	액 면 가	5,000
상장주식수	415,807천	대 용 가	22,650
자 본 금	20,905억	시가총액	108,318억

연간	2017/12	2018/12	증가율(YOY)
매출액(억)	119,190	137,345	
영업이익(억)	40,152	42,674	6.28
경상이익(억)	41,384	43,015	3.94
순이익(억)	33,434	30,619	-8.42
PER(배)	8.01	6.35	-20.72
PBR(배)	0.76	0.53	-30.26
ROE(%)	10.18	8.78	-13.75
배당수익률(%)	3.03	4.13	36.30
부채비율(%)	1,182.97	1,242.89	5.07

증감	매도상위		매수상위		증감
14,24	447,824	골드만	신한투	461,946	14,700
2,594	315,689	신한투	한국증	304,836	1,507
21,966	290,419	맥쿼리	BNK증	277,121	50
	289,960	BNK증	CS증권	249,558	17,43
884	181,429	한국증	모간서	226,417	14,149
12:36	113,939	미래에	골드만	62,590	10:10
09:02	4,334	제이피	메릴린	43,506	09:39
			메리츠	15,364	09:10
			맥쿼리	8,333	09:03
외국계	742,577	-152,173		590,404	

1. 조회 종목의 상세정보를 확인할 수 있는 영역으로 250일 최고/최저, 기준가, 상한가, 외인수량, 가중평균, 주당순이익, 유동주식수, 자본금, 시가총액 등등을 제공합니다.
2. 조회 종목의 분기 및 연간의 재무분석을 간소화하여 제공한 영역입니다. 매출액, 영업이익, 경상이익, 순이익, PER/PBR/ROE 등을 제공하며, 좀 더 자세한 사항을 확인하시려면 [0723] 종목재무분석을 통하여 확인할 수 있습니다.
3. 조회 종목의 종목별 거래원 매도/매수 상위 종목을 확인할 수 있는 영역입니다. 자세한 사항을 확인하시려면 [0240] 미니거래원변동 화면을 통하여 확인하시기 바랍니다.

4 잔고조회영역1

잔고조회영역1은 매매를 편리하게 이용하기 위한 '잔고, 미체결, 예수금' 등의 화면으로 구성하였습니다.

Copyright 2021 KB Securities Co., Ltd. All Rights Reserved.
본 문서의 내용은 제도변경 또는 성능개선, 화면변경 등의 사유로 사전 예고없이 변경될 수 있습니다.
또한 원본 또는 최종본임을 보장할 수 없으며, 문서의 내용에 대한 법적인 책임을 지지 않습니다.

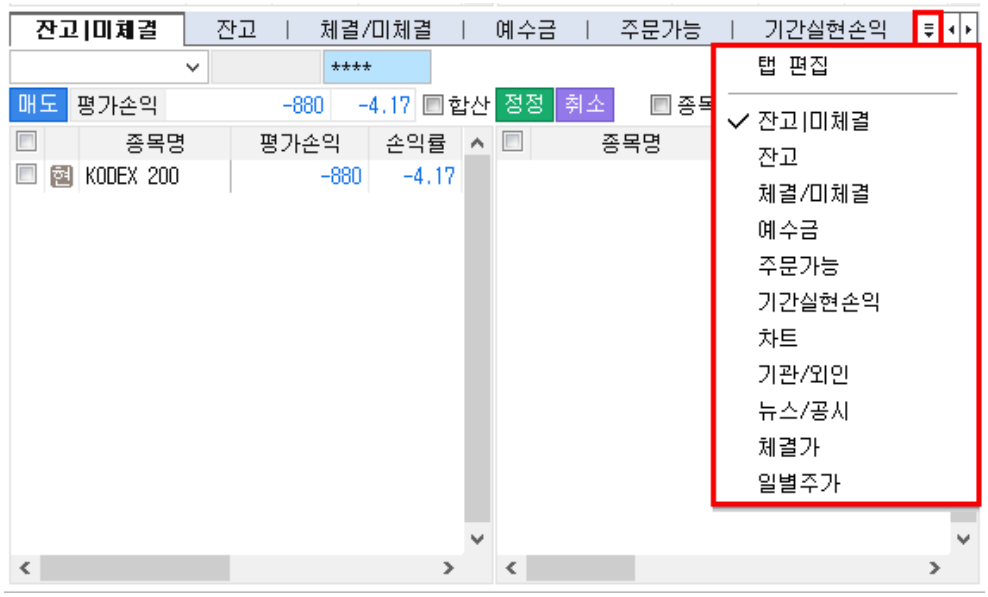

1 잔고/미체결 : [0341] 실시간체결/미체결(주식) 자세히 보기

사용자 계좌 잔고 및 미체결내역, 종목별 거래내역을 제공하며, 조회잔고영역의 매도 주문과 미체결내역 영역의 정정/취소 주문이 가능합니다.

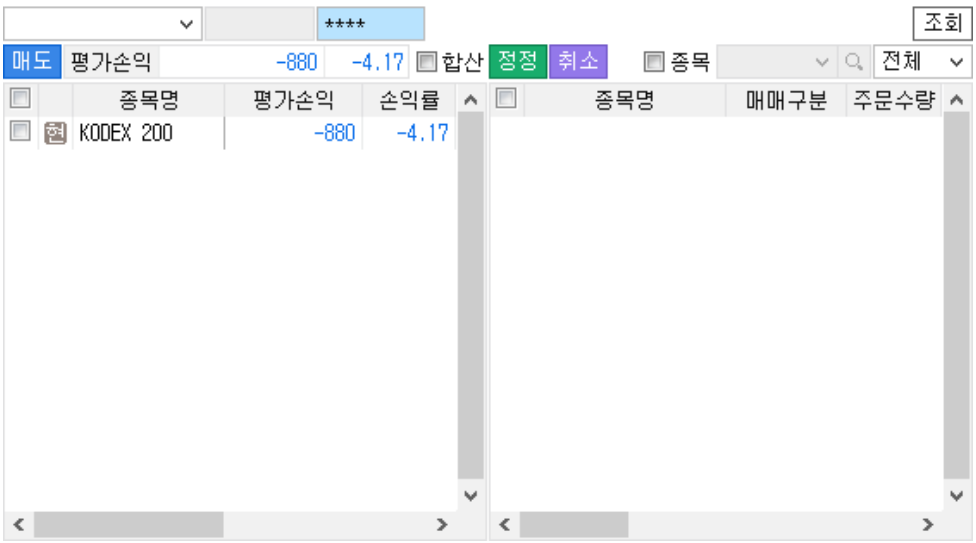

2 잔고 : [0345] 실시간잔고(주식) 자세히 보기

사용자의 잔고를 실시간으로 제공해주는 영역으로 추정자산조회 및 실현손익, 매입금액, 평가금액, 손익률 등을 제공하며,

Copyright 2021 KB Securities Co., Ltd. All Rights Reserved.
본 문서의 내용은 제도변경 또는 성능개선, 화면변경 등의 사유로 사전 예고없이 변경될 수 있습니다.
또한 원본 또는 최종본임을 보장할 수 없으며, 문서의 내용에 대한 법적인 책임을 지지 않습니다.

보유종목에 대한 일괄매도의 기능을 제공합니다.

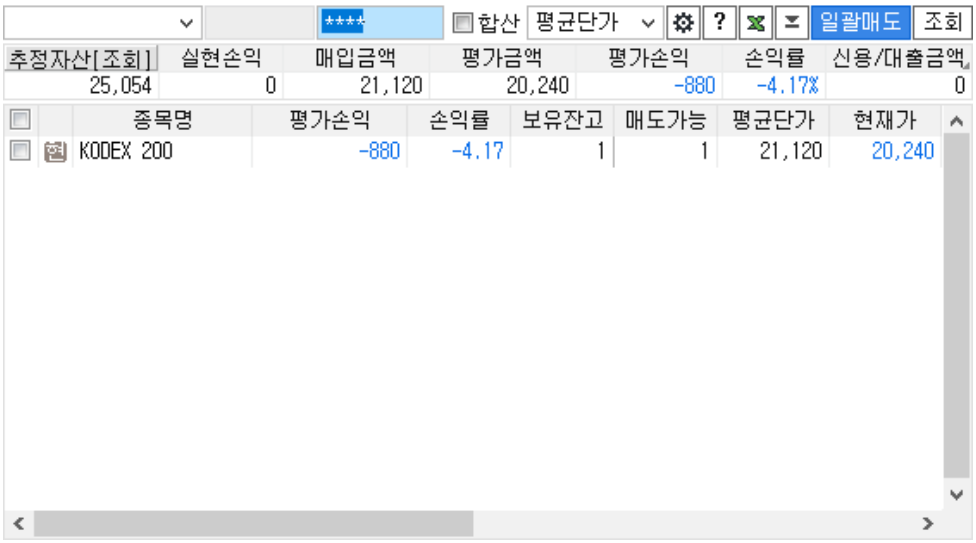

3 체결/미체결 : [0341] 실시간체결/미체결(주식) 자세히 보기

당일의 체결 및 미체결내역을 조회할 수 있는 영역으로 전체/매도/매수, 종목별 체결/미체결 조회가 가능합니다. 미체결이 존재할 경우 일괄정정/일괄취소 주문을 이용할 수 있습니다.

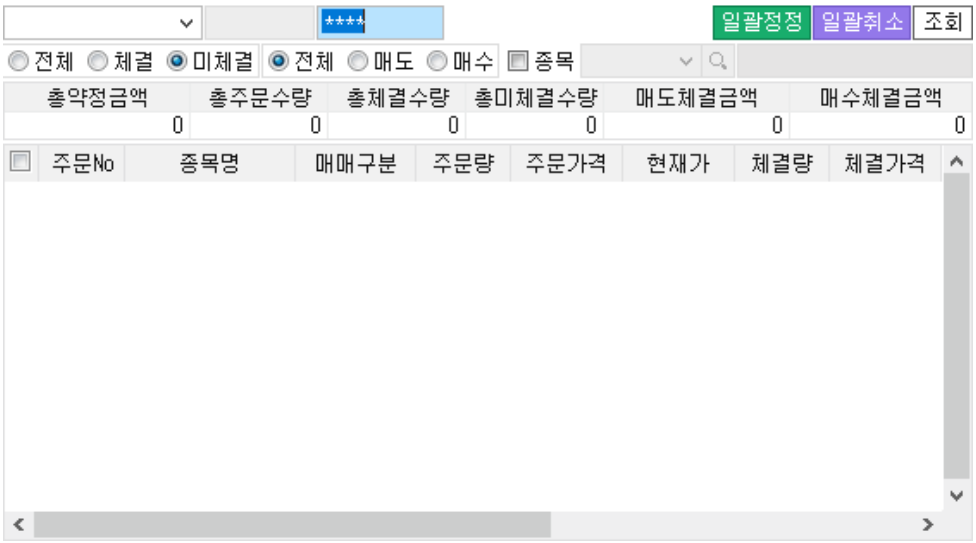

4 예수금 : [0362] 예수금상세 자세히 보기

사용자의 예수금 상세내역을 확인할 수 있는 영역으로 예수금, 대용금, 증거금, 신용담보금, 추가신용담보 및 담보비율,

Copyright 2021 KB Securities Co., Ltd. All Rights Reserved.
본 문서의 내용은 제도변경 또는 성능개선, 화면변경 등의 사유로 사전 예고없이 변경될 수 있습니다.
또한 원본 또는 최종본임을 보장할 수 없으며, 문서의 내용에 대한 법적인 책임을 지지 않습니다.

신용현황, 추정예수금, 추정인출가능금액 등을 제공합니다.



	잔액	증거금	신용담보금	추가신용담보
예수금	4,814	0	0	0
대용금	17,470	0	0	0

예수금기타	수표금액	미결제기타수표	인출가능금액
	0	0	4,814

현금미수금	이자미납금	기타대여금	미수확보금	권리대용금
0	0	0	0	0

신용대출현황	융자	대출	합계	담보비율	담보부족
	0	0	0	0%	0

	추정예수금	추정인출가능
D+1일	4,814	4,814
D+2일	4,814	4,814

5 주문가능 : [0339] 주문가능수량(종목별/증거금별) 자세히 보기

사용자가 매매를 하기 위한 주문가능 금액을 확인하는 영역으로 주문 종목에 대한 매수가격별 최대주문가능금액, 주문가능수량을 제공합니다.



구분	최대주문가능금액	주문가능수량
100%가능	4,813	0
최대	4,813	0

예 수 금	대 용 금	주문가능총액	주문가능대용	주문가능현금
4,814	17,470	22,284	17,470	4,814

6 기간실현손익 : [0328] 종목별기간실현손익 자세히 보기

사용자가 지정한 거래기간에 따른 기간별 실현손익을 조회할 수 있는 영역으로 정산금액, 수수료 및 제세금, 실현손익, 매매수익률 등을 제공합니다.

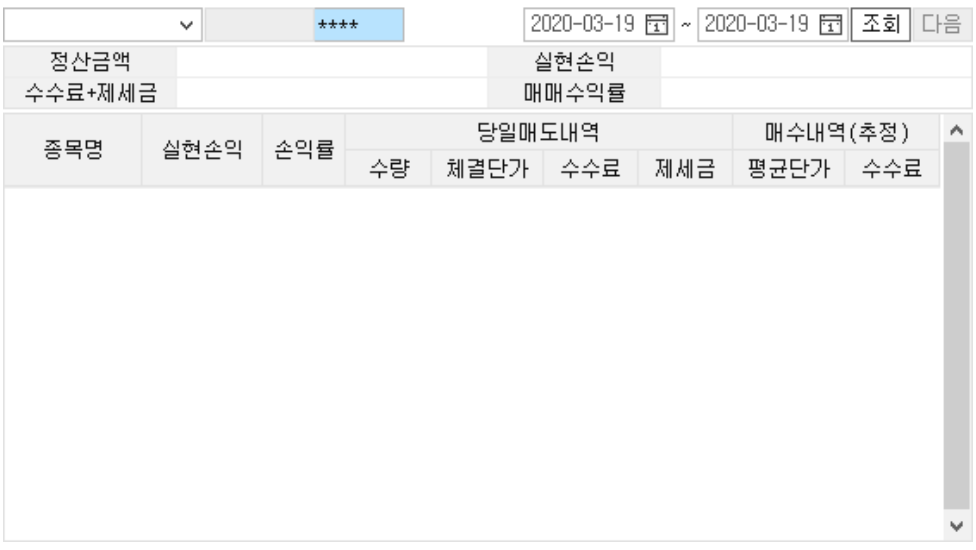

정산금액		실현손익	
수수료+제세금		매매수익률	

종목명	실현손익	손익률	당일매도내역				매수내역(추정)	
			수량	체결단가	수수료	제세금	평균단가	수수료

Copyright 2021 KB Securities Co., Ltd. All Rights Reserved.
본 문서의 내용은 제도변경 또는 성능개선, 화면변경 등의 사유로 사전 예고없이 변경될 수 있습니다.
또한 원본 또는 최종본임을 보장할 수 없으며, 문서의 내용에 대한 법적인 책임을 지지 않습니다.

7 차트 : [0600] 통합차트 자세히 보기

조회 종목의 일, 주, 월, 년, 분, 초, 틱 등 차트에서 기본적으로 조회할 수 있는 차트 정보를 제공합니다.

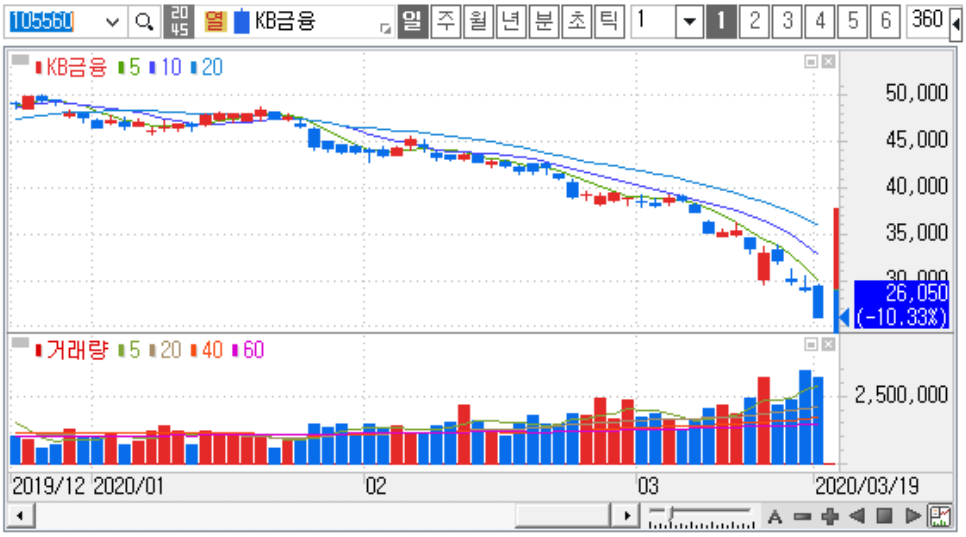

8 기관/외인 : [0232] 종목별투자자매매동향 자세히 보기

선택 종목에 대한 기간 설정에 따른 투자자매매동향을 제공하는 화면으로 금액/수량, 순매수/매수/매도, 기간합계/평균단가 설정에 따른 상세 정보를 확인할 수 있습니다.

105560 KB금융 3개월 2019-11-14 ~ 2020-02-14 조회

금액 수량 순매수 매수 매도 기간합계 평균단가 누적 (단위:주,백만원) 안내

일자	현재가	대비	등락율	거래량	개인	외국인	기관계	외국계합	금융투자
합계					-39,029	130,532	-92,842	56,916	-31,245
2020/02/14	42,750	0	0.00	1,223,15	2,098	-930	-1,333	-2,747	-2,461
2020/02/13	42,750	▼ 750	-1.72	1,585,28	15,354	-8,151	-7,248	-17,658	-5,480
2020/02/12	43,500	▲ 400	0.93	2,163,45	-1,247	-982	2,202	-24,633	-1,170
2020/02/11	43,100	▼ 150	-0.35	1,505,38	8,644	-13,081	4,452	-12,569	1,954
2020/02/10	43,250	▼ 1,150	-2.59	1,392,00	17,142	-14,719	-2,494	-7,374	-298
2020/02/07	44,400	▼ 850	-1.88	1,152,44	10,055	-1,932	-8,301	-3,001	-6,012
2020/02/06	45,250	▲ 1,050	2.38	1,087,18	-4,156	-5,846	10,017	-1,573	4,972
2020/02/05	44,200	▲ 700	1.61	1,414,09	536	12,417	-12,968	22,299	-14,035

9 뉴스/공시 : [0700] 종합시황뉴스 자세히 보기

전체 종목 105560 KB금융 조회 다음

날짜	시간	제목	종목	제공처
2020/02/14	14:49	금융당국 "코로나 대응, 은행 대출 확대·면책 방안 마	신한지주,하나	뉴스핌
2020/02/14	14:30	KB캐피탈, 중고차 거래 플랫폼 'KB차차차 3.0' 오픈 기	KB금융	뉴스핌
2020/02/14	13:42	KB손보, 고객패널 'KB희망서포터즈' 14기 발대식 가져	KB금융	매일경제신문

제목 : 금융당국 "코로나 대응, 은행 대출 확대·면책 방안 마련"

[서울=뉴스핌] 백진규 기자 = 정부와 금융당국이 코로나 바이러스 대응을 위해 시중 금융기관이 적극적으로 유동성을 공급해야 한다고 강조했다. 필요시 면책방안까지 마련할 테니 자금이 필요한 기업 및 자영업자를 지원하라는 요청이다.

홍남기 부총리를 비롯한 금융당국 수장들은 14일 서울 중구 은행회관에서 '거시경제금융회의'를

10 체결가 : [0121] 시간대별/Tick 자세히 보기

조회 종목의 실시간 체결추이 및 설정한 시간에 따른 매도/매수 체결량을 제공합니다.

Copyright 2021 KB Securities Co., Ltd. All Rights Reserved.
본 문서의 내용은 제도변경 또는 성능개선, 화면변경 등의 사유로 사전 예고없이 변경될 수 있습니다.
또한 원본 또는 최종본임을 보장할 수 없으며, 문서의 내용에 대한 법적인 책임을 지지 않습니다.



시간	현재가	대비	등락률	체결수량	체결강도	거래량
11:46:11	42,900 ▲	150	0.35	19	101.72	642,542
11:46:03	42,850 ▲	100	0.23	9	101.72	642,523
11:45:59	42,850 ▲	100	0.23	1	101.72	642,514
11:45:54	42,850 ▲	100	0.23	7	101.72	642,513
11:45:48	42,850 ▲	100	0.23	2	101.72	642,506
11:45:46	42,850 ▲	100	0.23	16	101.72	642,504
11:45:42	42,850 ▲	100	0.23	3	101.73	642,488
11:45:41	42,850 ▲	100	0.23	9	101.73	642,485
11:45:41	42,850 ▲	100	0.23	230	101.73	642,476
11:45:41	42,850 ▲	100	0.23	300	101.66	642,246

⑪ 일별주가 : [0124] 일별주가 자세히 보기

조회 종목의 일자별 시가/고가/저가/종가 및 거래량 등의 정보를 제공합니다.



일자	시가	고가	저가	종가	대비	등락률	거래량
2020/03/19	29,300	29,600	26,050	26,050 ▼	3,000	-10.33	3,152,448
2020/03/18	29,200	30,400	28,800	29,050 ▼	800	-2.68	3,437,402
2020/03/17	30,100	31,250	29,500	29,850 ▼	2,250	-7.01	2,376,047
2020/03/16	33,250	33,850	31,850	32,100 ▼	800	-2.43	2,158,001
2020/03/13	30,150	33,600	29,550	32,900 ▼	550	-1.64	3,157,352
2020/03/12	34,600	34,600	32,900	33,450 ▼	1,850	-5.24	2,428,039
2020/03/11	35,000	36,200	34,850	35,300 ▲	150	0.43	1,840,394
2020/03/10	34,800	35,450	34,800	35,150	0	0.00	2,183,412
2020/03/09	36,350	36,500	35,100	35,150 ▼	2,300	-6.14	2,015,102
2020/03/06	38,200	38,350	37,300	37,450 ▼	1,250	-3.23	1,624,871
2020/03/05	39,050	39,250	38,500	38,700 ▼	250	-0.64	1,192,190
2020/03/04	38,500	39,200	38,150	38,950 ▲	850	2.23	1,601,011
2020/03/03	38,300	38,900	38,000	38,100 ▼	300	-0.78	1,830,298
2020/03/02	38,500	39,250	38,000	38,400 ▼	500	-1.29	1,696,505

4 잔고조회영역2

잔고조회영역2는 5개의 미니잔고 항목으로 이루어져 있습니다.

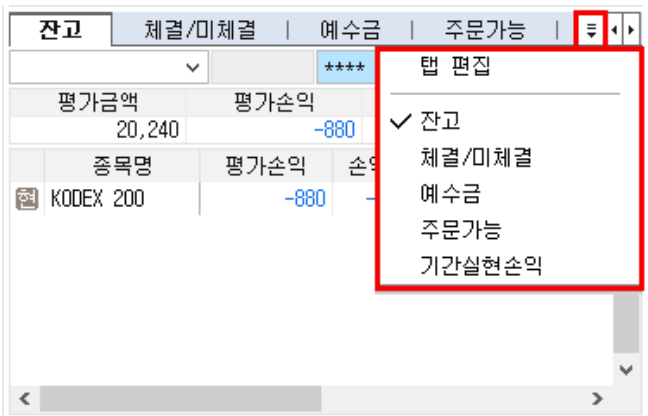

① 잔고 : [0345] 실시간잔고(주식) 자세히 보기

사용자의 잔고를 실시간으로 제공해주는 영역으로 추정자산조회 및 실현손익, 매입금액, 평가금액, 손익률 등을 제공하며,

Copyright 2021 KB Securities Co., Ltd. All Rights Reserved.
본 문서의 내용은 제도변경 또는 성능개선, 화면변경 등의 사유로 사전 예고없이 변경될 수 있습니다.
또한 원본 또는 최종본임을 보장할 수 없으며, 문서의 내용에 대한 법적인 책임을 지지 않습니다.

보유종목에 대한 일괄매도의 기능을 제공합니다.

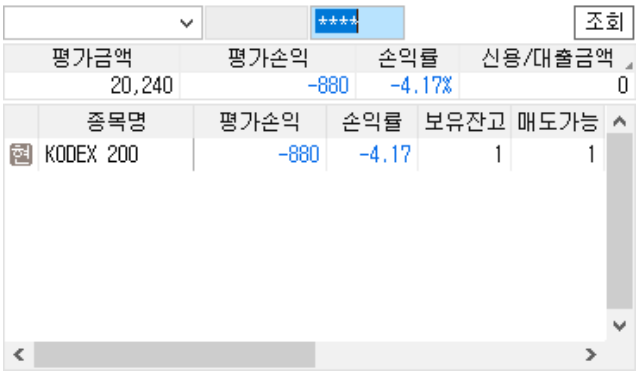

2 체결/미체결 : [0341] 실시간체결/미체결(주식) 자세히 보기

당일의 체결 및 미체결내역을 조회할 수 있는 영역으로 전체/매도/매수, 종목별 체결/미체결 조회가 가능합니다. 미체결이 존재할 경우 일괄정정/일괄취소 주문을 이용할 수 있습니다.

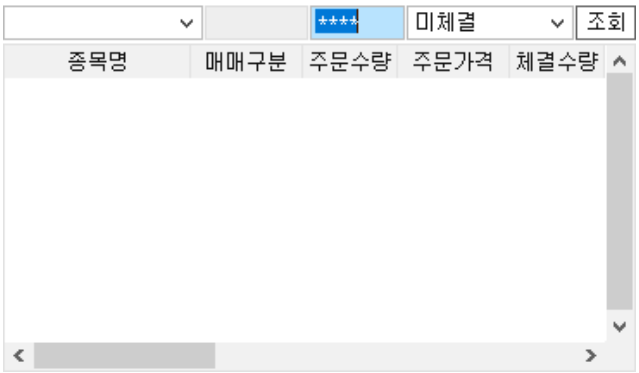

3 예수금 : [0362] 예수금상세 자세히 보기

사용자의 예수금 상세내역을 확인할 수 있는 영역으로 예수금, 대용금, 증거금, 신용담보금, 추가신용담보 및 담보비율, 신용현황, 추정예수금, 추정인출가능금액 등을 제공합니다.



4 주문가능 : [0339] 주문가능수량(종목별/증거금별) 자세히 보기

사용자가 매매를 하기 위한 주문가능 금액을 확인하는 영역으로 주문 종목에 대한 매수가격별 최대주문가능금액,

Copyright 2021 KB Securities Co., Ltd. All Rights Reserved.
본 문서의 내용은 제도변경 또는 성능개선, 화면변경 등의 사유로 사전 예고없이 변경될 수 있습니다.
또한 원본 또는 최종본임을 보장할 수 없으며, 문서의 내용에 대한 법적인 책임을 지지 않습니다.

주문가능수량을 제공합니다.



구분	최대주문가능금액	주문가능수량
100%가능	4,813	0
최대	4,813	0

예 수 금	대 용 금	주문가능대용	주문가능현금
4,814	17,470	17,470	4,814

5 기간실현손익 : [0328] 종목별기간실현손익 자세히 보기

사용자가 지정한 거래기간에 따른 기간별 실현손익을 조회할 수 있는 영역으로 정산금액, 수수료 및 제세금, 실현손익, 매매수익률 등을 제공합니다.

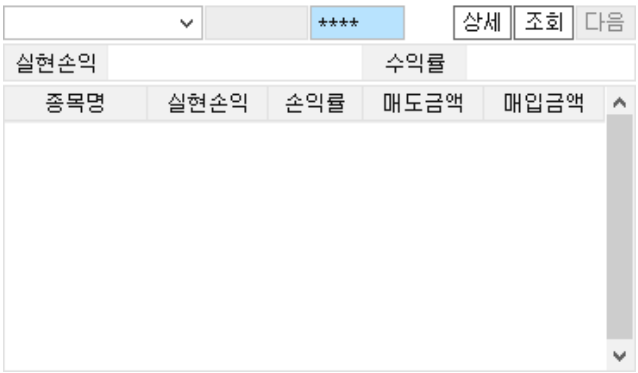

6 주문영역

매매주문을 실행할 수 있는 주문영역으로 일반주문 및 신용주문이 가능하며, 매매 또는 잔고, 미체결에 대한 내역을 툴팁으로 제공하여 사용자가 주문내역 및 잔고를 손쉽게 확인하여 주문을 빠르게 접수할 수 있도록 구성하였습니다.

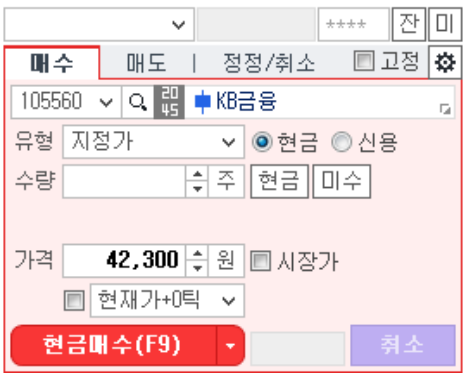

주식주문설정 상세보기

주식주문버튼 상세보기

주식주문유형 상세보기

장운영별 주문입력가능시간 상세보기

Copyright 2021 KB Securities Co., Ltd. All Rights Reserved.
본 문서의 내용은 제도변경 또는 성능개선, 화면변경 등의 사유로 사전 예고없이 변경될 수 있습니다.
또한 원본 또는 최종본임을 보장할 수 없으며, 문서의 내용에 대한 법적인 책임을 지지 않습니다.

1 매수

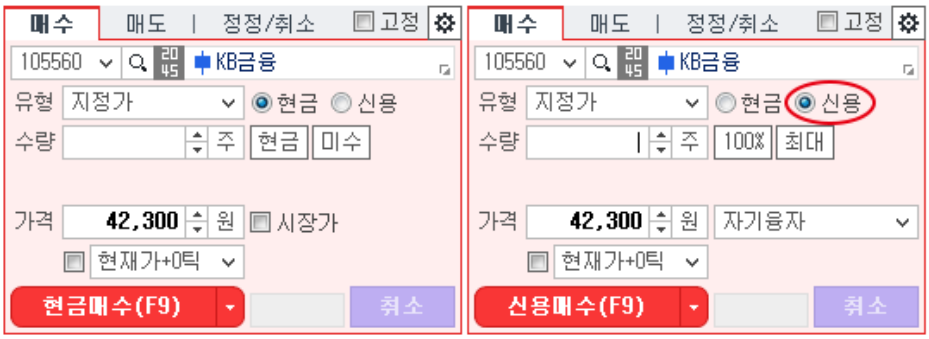

A 주문할 종목을 선택합니다.

B 가격 유형을 지정합니다.

C 수량을 직접 입력하거나 주 버튼을 클릭하여 수량을 선택합니다.

D 가격을 직접 입력하거나 원 버튼을 클릭하여 호가를 선택합니다.

E 매수 버튼을 클릭하여 주문을 실행합니다.

2 매도

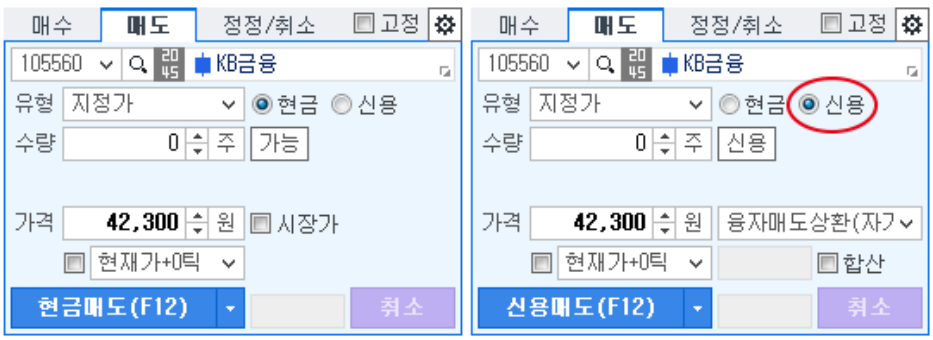

A 주문할 종목을 선택합니다.

B 가격 유형을 지정합니다.

C 수량을 직접 입력하거나 주 버튼을 클릭하여 수량을 선택합니다.

D 가격을 직접 입력하거나 원 버튼을 클릭하여 호가를 선택합니다.

E 매도 버튼을 클릭하여 주문을 실행합니다.

3 정정/취소

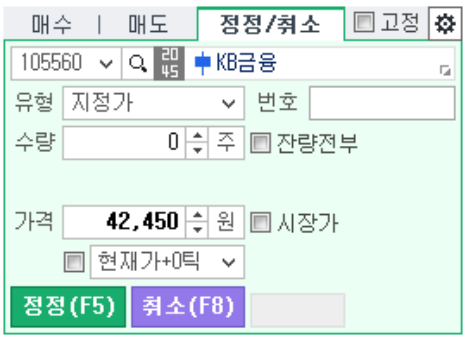

A 정정/취소할 주문번호를 직접 입력하거나 미체결 버튼을 클릭하여 주문번호를 선택합니다.

B 정정/취소할 가격 유형을 지정합니다.

Copyright 2021 KB Securities Co., Ltd. All Rights Reserved.
본 문서의 내용은 제도변경 또는 성능개선, 화면변경 등의 사유로 사전 예고없이 변경될 수 있습니다.
또한 원본 또는 최종본임을 보장할 수 없으며, 문서의 내용에 대한 법적인 책임을 지지 않습니다.

C 수량을 직접 입력하거나 [주] 버튼을 클릭하여 수량을 선택합니다.

D 가격을 직접 입력하거나 [원] 버튼을 클릭하여 호가를 선택합니다.

E 정정/취소 버튼을 클릭하여 주문을 실행합니다.

주식종목선택 기능



1 History 기능

사용자가 최근 조회한 종목 목록이 제공됩니다.



	: 종목이 히스토리 목록에 저장됩니다.
×	: 개별 종목 히스토리가 삭제됩니다.
× 전체삭제	: 전체 히스토리 목록이 삭제됩니다.

2 종목검색 기능

종목을 검색할 수 있는 주식 종목 안내창이 팝업되며, 종목 안내창에 종목을 더 손쉽게 빠르게 검색할 수 있도록 Tab 영역을 추가 탑재하였습니다.

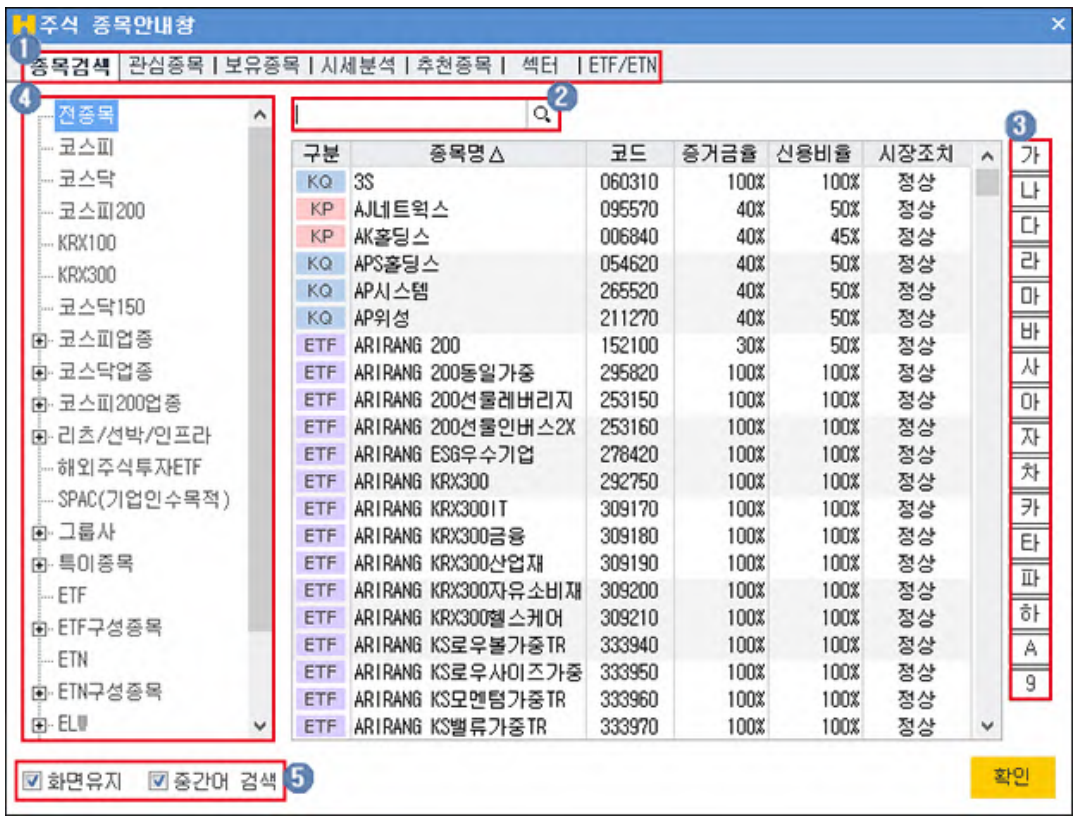

1 종목검색을 할 TAB 항목을 선택합니다

2 사용자가 직접 검색을 원하는 종목을 입력합니다.

3 조회할 종목의 초성 버튼을 클릭합니다.

4 거래시장 및 업종, 상품의 그룹의 리스트를 선택하여 조회 종목을 검색합니다.

Copyright 2021 KB Securities Co., Ltd. All Rights Reserved.
본 문서의 내용은 제도변경 또는 성능개선, 화면변경 등의 사유로 사전 예고없이 변경될 수 있습니다.
또한 원본 또는 최종본임을 보장할 수 없으며, 문서의 내용에 대한 법적인 책임을 지지 않습니다.

5 ☑ 화면유지 : 종목을 선택해도 종목 안내창을 팝업 상태 그대로 유지합니다.
☑ 중간어 검색 : 종목을 입력하여 조회 시 중간어 검색이 가능합니다.

3 ★ 즐겨찾기 기능
사용자가 즐겨찾는 종목을 관심종목 그룹으로 등록하여 이용합니다.

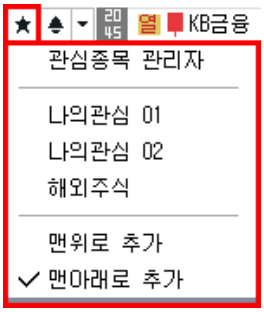	관심종목 그룹 설정 화면이 팝업되며 관심종목 설정을 할 수 있습니다.
	사용자가 등록한 관심종목 그룹에 조회한 종목이 등록됩니다.
	관심종목 그룹의 맨 위로 조회 종목이 등록됩니다.
	관심종목 그룹의 맨 아래로 조회 종목이 등록됩니다.

4 ♠ 신호상태 기능
신호수신 상태를 제공합니다.

5 ▾ 돌려보기 기능
신호수신 및 돌려보기 모드 전환을 합니다.
돌려보기 대상종목 설정이 가능하며, 돌려보기를 수동/자동 모드를 설정합니다.

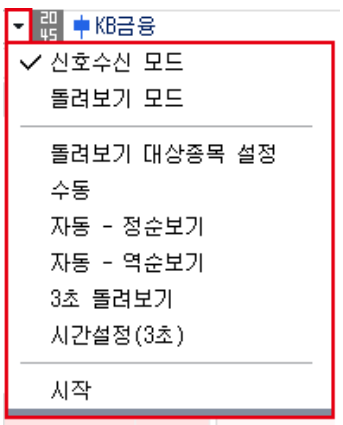	신호수신 모드로 전환됩니다.
	돌려보기 모드로 전환됩니다.
	돌려보기 할 대상을 설정하는 팝업이 제공됩니다.
	돌려보기를 수동으로 이용할 수 있도록 버튼이 전환됩니다.
	정순으로 자동 돌려보기를 실행합니다.
	역순으로 자동 돌려보기를 실행합니다.
	3초 마다 종목 자동 돌려보기를 실행합니다.
	자동 돌려보기를 사용자가 설정하여 실행할 수 있습니다.
	돌려보기를 시작합니다.

6 종목정보
종목의 정보를 제공하며, 각 영역에 마우스를 오버하면 툴팁으로 정보에 대한 내용을 제공합니다.

Copyright 2021 KB Securities Co., Ltd. All Rights Reserved.
본 문서의 내용은 제도변경 또는 성능개선, 화면변경 등의 사유로 사전 예고없이 변경될 수 있습니다.
또한 원본 또는 최종본임을 보장할 수 없으며, 문서의 내용에 대한 법적인 책임을 지지 않습니다.

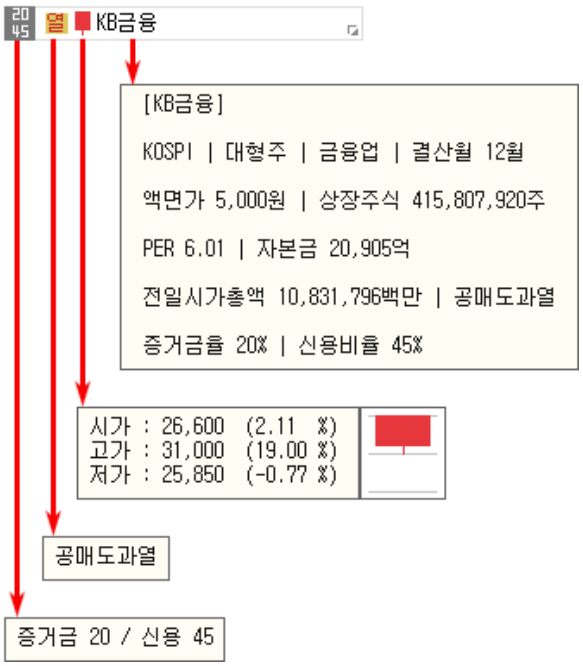

1. 20 45 는 선택한 종목의 증거금율과 신용비율을 나타냅니다.
2. 열 는 종목정보분류표가 제공됩니다. 분류표에 마우스를 오버하면 분류표의 툴팁이 표시됩니다.
3. 는 종목의 일봉을 보여줍니다. 마우스를 오버하면 '시가,고가,저가' 정보를 제공합니다.
4. KB금융 종목명을 클릭하면 '종목정보/메모, 기업개요, 섹터정보, 재무정보'를 확인할 수 있습니다. 메모는 사용자가 직접 입력이 가능합니다.

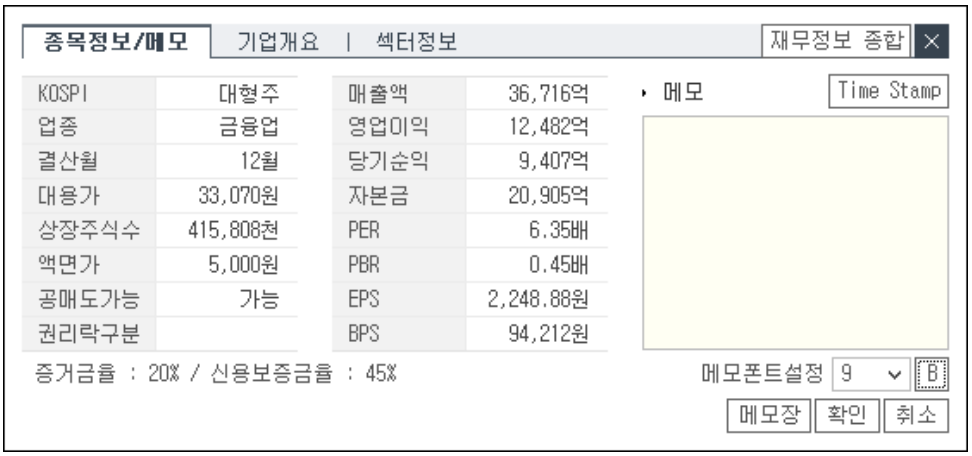

주식호가설정

Copyright 2021 KB Securities Co., Ltd. All Rights Reserved.
본 문서의 내용은 제도변경 또는 성능개선, 화면변경 등의 사유로 사전 예고없이 변경될 수 있습니다.
또한 원본 또는 최종본임을 보장할 수 없으며, 문서의 내용에 대한 법적인 책임을 지지 않습니다.

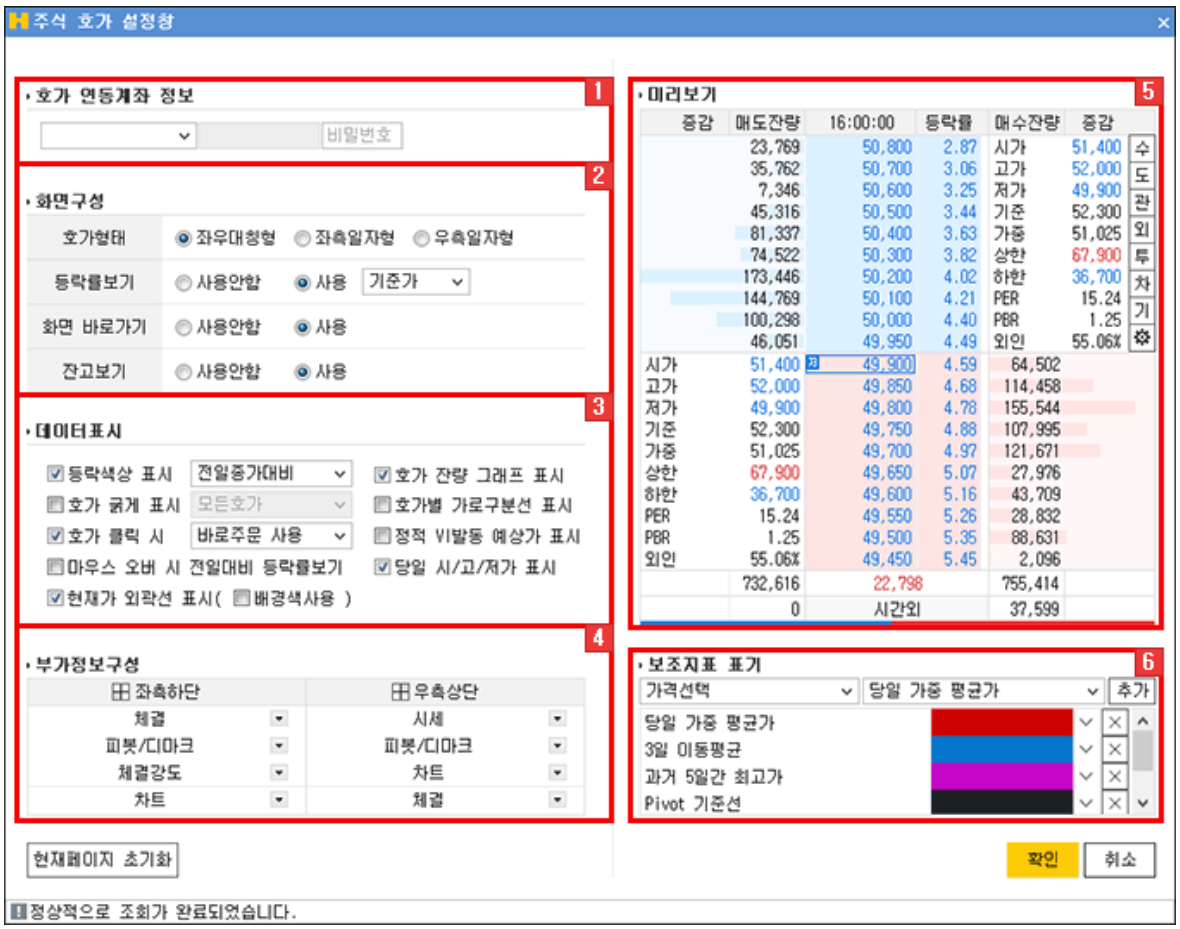

1 호가 연동계좌 정보

호가 클릭 시 연동할 주문계좌를 설정하는 영역입니다.

계좌번호를 선택하고 비밀번호를 입력하여 설정합니다.

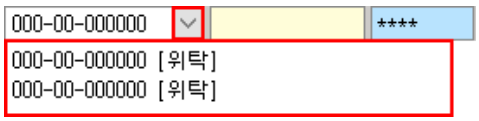

2 화면구성

호가형태	
좌우대칭형	

Copyright 2021 KB Securities Co., Ltd. All Rights Reserved.
본 문서의 내용은 제도변경 또는 성능개선, 화면변경 등의 사유로 사전 예고없이 변경될 수 있습니다.
또한 원본 또는 최종본임을 보장할 수 없으며, 문서의 내용에 대한 법적인 책임을 지지 않습니다.

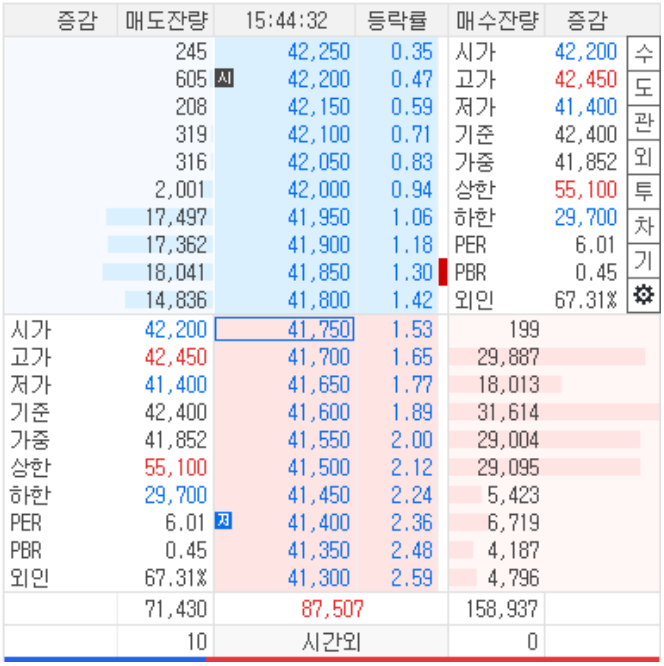

증감	매도잔량	15:44:32	등락률	매수잔량	증감	
	245	42,250	0.35	시가	42,200	수
	605	시 42,200	0.47	고가	42,450	도
	208	42,150	0.59	저가	41,400	관
	319	42,100	0.71	기준	42,400	외
	316	42,050	0.83	가중	41,852	투
	2,001	42,000	0.94	상한	55,100	차
	17,497	41,950	1.06	하한	29,700	기
	17,362	41,900	1.18	PER	6.01	
	18,041	41,850	1.30	PBR	0.45	
	14,836	41,800	1.42	외인	67.31%	
시가	42,200	41,750	1.53	199		
고가	42,450	41,700	1.65	29,887		
저가	41,400	41,650	1.77	18,013		
기준	42,400	41,600	1.89	31,614		
가중	41,852	41,550	2.00	29,004		
상한	55,100	41,500	2.12	29,095		
하한	29,700	41,450	2.24	5,423		
PER	6.01	저 41,400	2.36	6,719		
PBR	0.45	41,350	2.48	4,187		
외인	67.31%	41,300	2.59	4,796		
	71,430	87,507		158,937		
	10	시간외		0		

◉ 좌측일자형



15:46:50	등락률	잔량	증감			
매도잔량	전일비	71,430		시가	42,200	수
42,250	0.35	245		고가	42,450	도
시 42,200	0.47	605		저가	41,400	관
42,150	0.59	208		기준	42,400	외
42,100	0.71	319		가중	41,852	투
42,050	0.83	316		상한	55,100	차
42,000	0.94	2,001		하한	29,700	기
41,950	1.06	17,497		PER	6.01	
41,900	1.18	17,362		PBR	0.45	
41,850	1.30	18,041		외인	67.31%	
41,800	1.42	14,836		시총		
41,750	1.53	199		시가	42,200	
41,700	1.65	29,887		고가	42,450	
41,650	1.77	18,013		저가	41,400	
41,600	1.89	31,614		기준	42,400	
41,550	2.00	29,004		가중	41,852	
41,500	2.12	29,095		상한	55,100	
41,450	2.24	5,423		하한	29,700	
저 41,400	2.36	6,719		PER	6.01	
41,350	2.48	4,187		PBR	0.45	
41,300	2.59	4,796		외인	67.31%	
매수잔량		158,937		시총		

◉ 우측일자형

Copyright 2021 KB Securities Co., Ltd. All Rights Reserved.
본 문서의 내용은 제도변경 또는 성능개선, 화면변경 등의 사유로 사전 예고없이 변경될 수 있습니다.
또한 원본 또는 최종본임을 보장할 수 없으며, 문서의 내용에 대한 법적인 책임을 지지 않습니다.

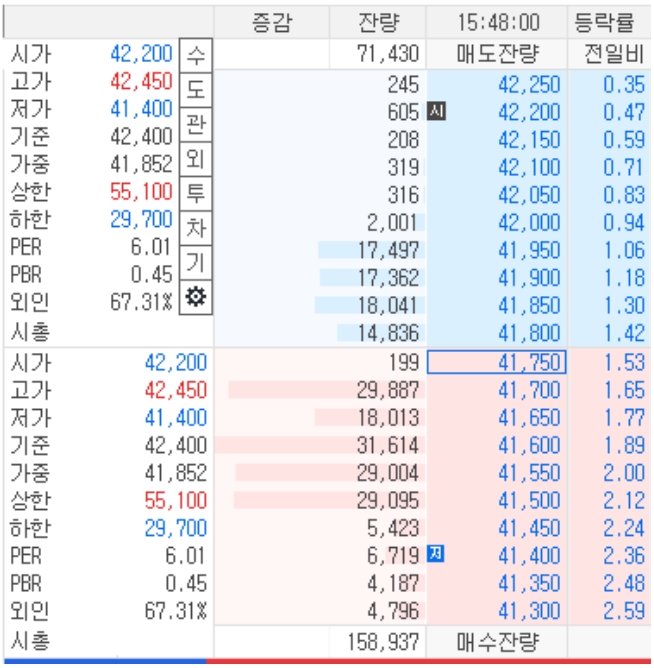

			증감	잔량	15:48:00	등락률
시가	42,200	수		71,430	매도잔량	전일비
고가	42,450	도		245	42,250	0.35
저가	41,400	관		605	시 42,200	0.47
기준	42,400	외		208	42,150	0.59
가중	41,852	투		319	42,100	0.71
상한	55,100	차		316	42,050	0.83
하한	29,700	기		2,001	42,000	0.94
PER	6.01			17,497	41,950	1.06
PBR	0.45			17,362	41,900	1.18
외인	67.31%	⚙		18,041	41,850	1.30
시총				14,836	41,800	1.42
시가	42,200			199	41,750	1.53
고가	42,450			29,887	41,700	1.65
저가	41,400			18,013	41,650	1.77
기준	42,400			31,614	41,600	1.89
가중	41,852			29,004	41,550	2.00
상한	55,100			29,095	41,500	2.12
하한	29,700			5,423	41,450	2.24
PER	6.01			6,719	저 41,400	2.36
PBR	0.45			4,187	41,350	2.48
외인	67.31%			4,796	41,300	2.59
시총				158,937	매수잔량	

등락률보기



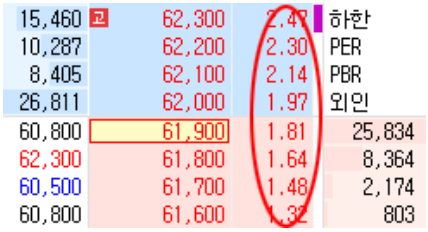

15,460	고 62,300	2.47	하한
10,287	62,200	2.30	PER
8,405	62,100	2.14	PBR
26,811	62,000	1.97	외인
60,800	61,900	1.81	25,834
62,300	61,800	1.64	8,364
60,500	61,700	1.48	2,174
60,800	61,600	1.32	803

호가창의 등락률보기의 기준가격을 지정합니다.

화면 바로가기

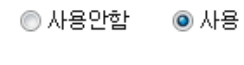

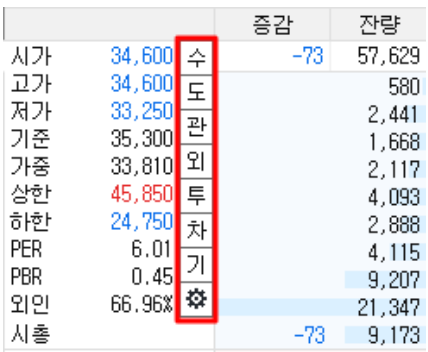

			증감	잔량
시가	34,600	수	-73	57,629
고가	34,600	도		580
저가	33,250	관		2,441
기준	35,300	외		1,668
가중	33,810	투		2,117
상한	45,850	차		4,093
하한	24,750	기		2,888
PER	6.01			4,115
PBR	0.45			9,207
외인	66.96%	⚙		21,347
시총			-73	9,173

3 데이터표시

등락색상 표시



Copyright 2021 KB Securities Co., Ltd. All Rights Reserved.
본 문서의 내용은 제도변경 또는 성능개선, 화면변경 등의 사유로 사전 예고없이 변경될 수 있습니다.
또한 원본 또는 최종본임을 보장할 수 없으며, 문서의 내용에 대한 법적인 책임을 지지 않습니다.

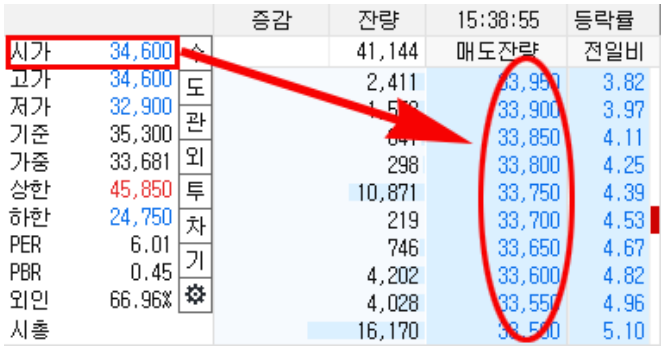

전일종가대비

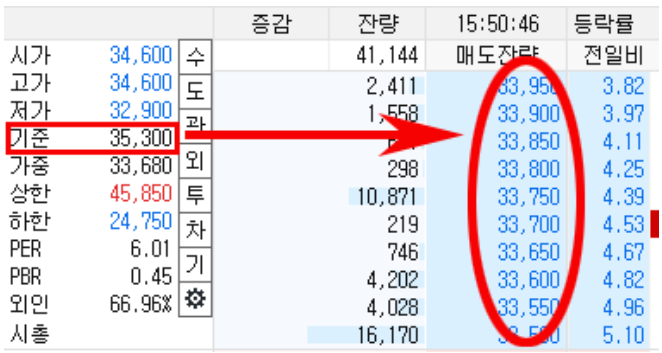

등락표시 안함

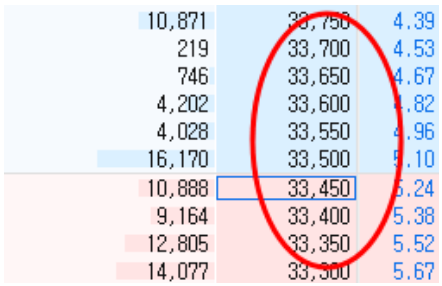

매도매수 기본색



호가 굵게 표시

모든호가

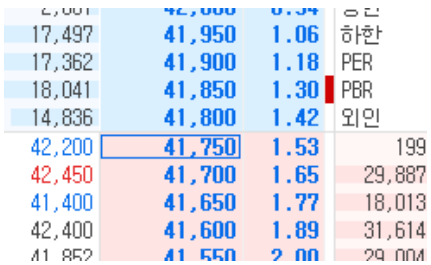

우선호가

Copyright 2021 KB Securities Co., Ltd. All Rights Reserved.
본 문서의 내용은 제도변경 또는 성능개선, 화면변경 등의 사유로 사전 예고없이 변경될 수 있습니다.
또한 원본 또는 최종본임을 보장할 수 없으며, 문서의 내용에 대한 법적인 책임을 지지 않습니다.



잔량최상위호가

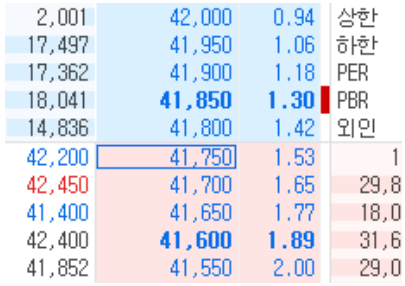

호가 클릭 시

주문창 연동

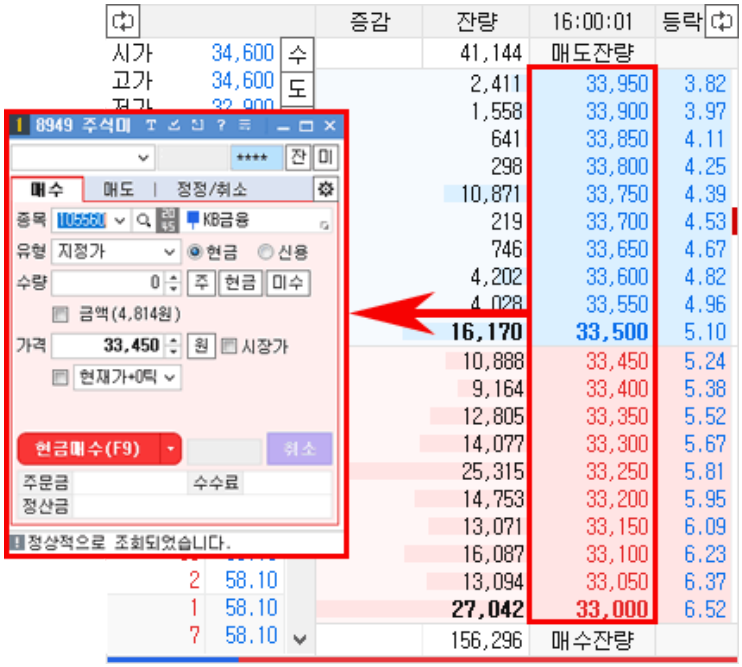

바로주문 사용

Copyright 2021 KB Securities Co., Ltd. All Rights Reserved.
본 문서의 내용은 제도변경 또는 성능개선, 화면변경 등의 사유로 사전 예고없이 변경될 수 있습니다.
또한 원본 또는 최종본임을 보장할 수 없으며, 문서의 내용에 대한 법적인 책임을 지지 않습니다.



기타 데이터 표시

☑ 마우스 오버 시 전일대비 등락률보기

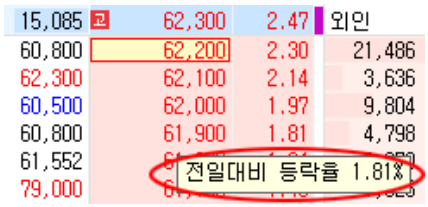

☑ 현재가 외곽선 표시(☑ 배경색사용)

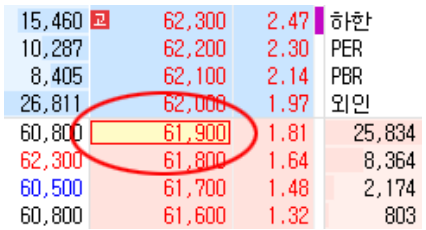

☑ 호가 잔량 그래프 표시

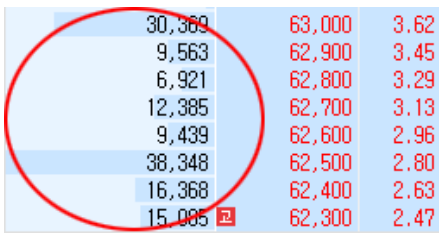

☑ 호가별 가로 구분선 표시



☑ 당일 시/고/저가 표시

Copyright 2021 KB Securities Co., Ltd. All Rights Reserved.
본 문서의 내용은 제도변경 또는 성능개선, 화면변경 등의 사유로 사전 예고없이 변경될 수 있습니다.
또한 원본 또는 최종본임을 보장할 수 없으며, 문서의 내용에 대한 법적인 책임을 지지 않습니다.

15,460 고	62,300	2.47	하한	
10,287	62,200	2.30	PER	
8,405	62,100	2.14	PBR	
26,811	62,000	1.97	외인	
60,800	61,900	1.81		25,834
62,300	61,800	1.64		8,364
60,500	61,700	1.48		2,174
60,800	61,600	1.32		803

4 부가정보

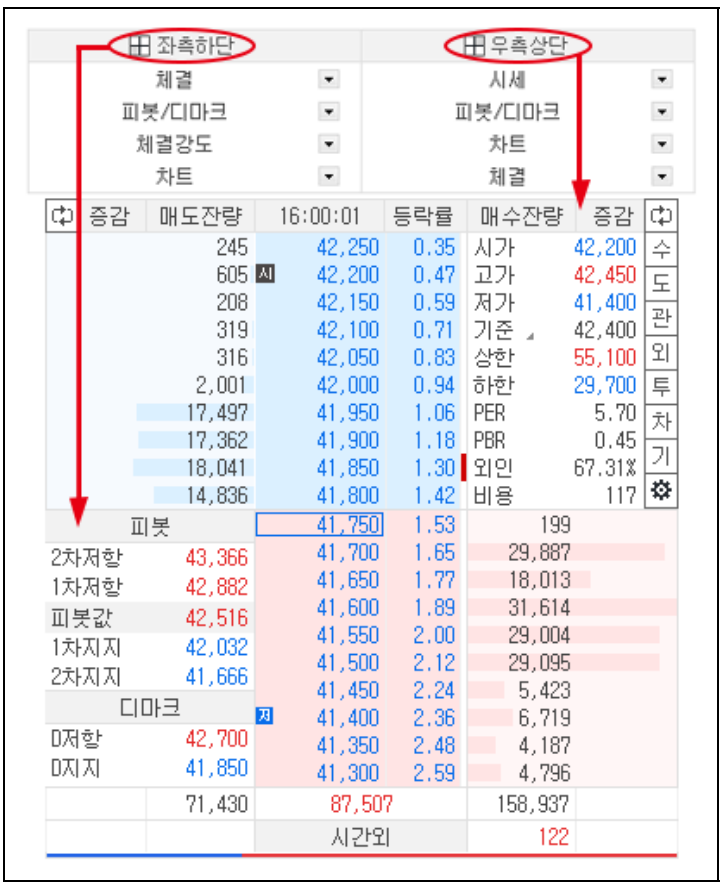

5 미리보기

사용자가 설정 변경 시에 화면 미리보기를 통하여 반영되는 내용을 미리 파악할 수 있습니다.

6 보조지표 표기

사용자가 지정한 보조지표 값이 호가영역에 색상으로 표시되며, 표시된 색상위에 마우스를 올리면 툴팁으로 정보를 제공합니다.

Copyright 2021 KB Securities Co., Ltd. All Rights Reserved.
본 문서의 내용은 제도변경 또는 성능개선, 화면변경 등의 사유로 사전 예고없이 변경될 수 있습니다.
또한 원본 또는 최종본임을 보장할 수 없으며, 문서의 내용에 대한 법적인 책임을 지지 않습니다.



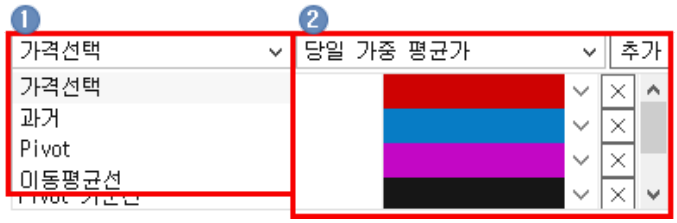

1. 추가할 보조지표 항목을 선택합니다.
2. 보조지표를 선택한 후 추가 버튼을 클릭합니다.
3. ∨ 버튼을 클릭하면 보조지표에 대한 색상을 변경할 수 있습니다.



주식10호가 공통기능

Copyright 2021 KB Securities Co., Ltd. All Rights Reserved.
본 문서의 내용은 제도변경 또는 성능개선, 화면변경 등의 사유로 사전 예고없이 변경될 수 있습니다.
또한 원본 또는 최종본임을 보장할 수 없으며, 문서의 내용에 대한 법적인 책임을 지지 않습니다.



1 부가정보 전환버튼

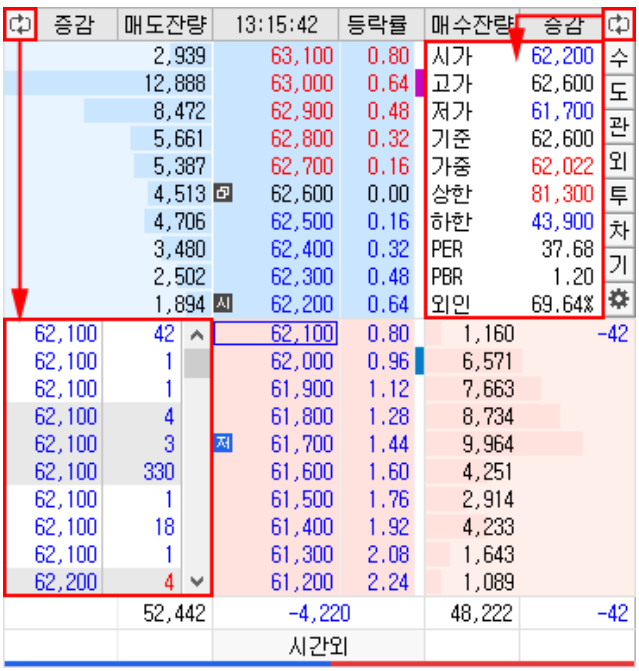

전환되는 부가정보의 구성은 '주식 호가 설정창'에서 지정할 수 있습니다.

2 연결화면 버튼

수	[8949] 주식미니주문 매수 화면이 팝업됩니다.
도	[8949] 주식미니주문 매도 화면이 팝업됩니다.
	[0130] 관심종목 화면이 팝업됩니다.

Copyright 2021 KB Securities Co., Ltd. All Rights Reserved.
본 문서의 내용은 제도변경 또는 성능개선, 화면변경 등의 사유로 사전 예고없이 변경될 수 있습니다.
또한 원본 또는 최종본임을 보장할 수 없으며, 문서의 내용에 대한 법적인 책임을 지지 않습니다.

관	
외	[0224] 외국인/기관매매종합 화면이 팝업됩니다.
투	[0780] 투자자별매매동향 화면이 팝업됩니다.
차	[0600] H-able 차트 화면이 팝업됩니다.
기	[0725] 상장기업분석 화면이 팝업됩니다.
⚙	연결화면설정 화면이 팝업됩니다.  ... 버튼을 클릭하여 연결화면을 변경할 수 있습니다.

3 총잔량 그래프



매도/매수 총 잔량에 대한 그래프를 나타냅니다.

주식주문설정

Copyright 2021 KB Securities Co., Ltd. All Rights Reserved.
본 문서의 내용은 제도변경 또는 성능개선, 화면변경 등의 사유로 사전 예고없이 변경될 수 있습니다.
또한 원본 또는 최종본임을 보장할 수 없으며, 문서의 내용에 대한 법적인 책임을 지지 않습니다.

주문입력설정

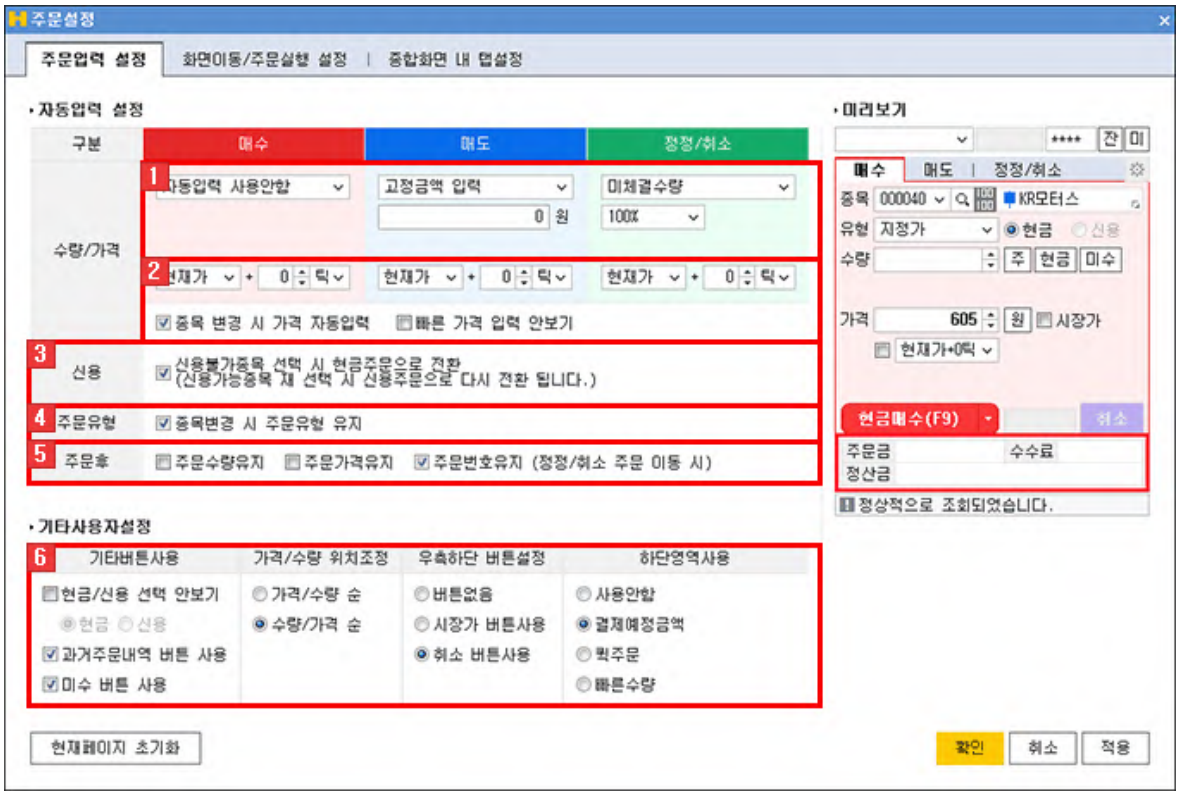

1 수량

매수	
자동입력 사용안함	수량 자동입력 옵션을 사용하지 않고 사용자가 직접 입력합니다.
기존입력수량 유지	주문실행 후 기존 입력되었던 매매수량을 지우지 않고 기존 입력 수량 그대로 유지합니다.
종목변경 시 현금 주문가능수량의 100%	주문종목 변경 시 현금주문가능금액으로 설정 현금주문가능금액의 % 설정 수량 자동 입력
종목변경 시 미수 주문가능수량의 100%	주문종목 변경 시 미수최대가능금액으로 설정 미수최대가능금액의 % 설정 수량 자동 입력
고정수량 입력 0 주	사용자가 수량을 미리 지정하여 고정합니다.
고정입력금액(금액) 0 현금가능	사용자가 금액을 미리 지정하여 고정할 수 있습니다. 현금가능 버튼 클릭 시 보유 현금으로 매수 가능한 수량이 자동으로 지정됩니다.
	100% 버튼을 클릭하여 입력금액의 증거금률을 조절하고, 현금가능 버튼을 클릭하면 지정한 증거금률에 따른 금액으로 매수 가능한 수량이 지정됩니다.

Copyright 2021 KB Securities Co., Ltd. All Rights Reserved.
본 문서의 내용은 제도변경 또는 성능개선, 화면변경 등의 사유로 사전 예고없이 변경될 수 있습니다.
또한 원본 또는 최종본임을 보장할 수 없으며, 문서의 내용에 대한 법적인 책임을 지지 않습니다.

고정입력금액(증거금) 0 현금가능 입력금액의 100%	
매도	
자동입력 사용안함	수량 자동입력 옵션을 사용하지 않고 사용자가 직접 입력합니다.
기존입력수량 유지	주문실행 후 기존 입력되었던 매매수량을 지우지 않고 기존 입력 수량 그대로 유지됩니다.
가능수량 100%	주문가능 수량이 사용자가 % 지정한 값의 수량이 제공됩니다.
고정수량 입력 0 주	사용자가 수량을 미리 지정하여 고정합니다.
고정금액 입력 0 원	사용자가 금액을 미리 지정하여 고정할 수 있습니다.
정정/취소	
자동입력 사용안함	수량 자동입력 옵션을 사용하지 않고 사용자가 직접 입력합니다.
기존입력수량 유지	주문실행 후 기존 입력되었던 매매수량을 지우지 않고 기존 입력 수량 그대로 유지됩니다.
미체결수량 100%	미체결 수량 중 사용자가 지정한 %의 수량이 자동으로 입력됩니다.

2 가격

매수, 매도, 정정/취소	
현재가 + 0 틱	사용자가 지정한 호가를 미리 설정해놓고 주문화면에 표시하여 빠르게 주문할 수 있도록 설정합니다.
☑ 종목 변경 시 가격 자동입력	v 체크하면 종목 변경 시 사용자가 설정한 값에 대한 가격이 자동으로 입력됩니다.
☑ 빠른 가격 입력 안보기	v 체크하면 '현재가+틱'의 빠른 가격 입력 항목이 보이지 않습니다.

3 신용

☑ 신용불가종목 선택 시 현금주문으로 전환
(신용가능종목 재 선택 시 신용주문으로 다시 전환 됩니다.)

4 주문유형

☑ 종목변경 시 주문유형 유지	종목변경 시 주문유형의 유지 여부를 선택할 수 있습니다.

5 주문후

Copyright 2021 KB Securities Co., Ltd. All Rights Reserved.
본 문서의 내용은 제도변경 또는 성능개선, 화면변경 등의 사유로 사전 예고없이 변경될 수 있습니다.
또한 원본 또는 최종본임을 보장할 수 없으며, 문서의 내용에 대한 법적인 책임을 지지 않습니다.

☐ 주문수량유지 ☐ 주문가격유지 ☐ 주문번호유지 (정정/취소 주문 이동 시)	주문 후 '수량, 가격, 주문번호'의 유지 여부를 지정할 수 있습니다.

6 기타사용자설정

'기타버튼사용 여부, 가격/수량 위치조정 설정, 우측하단의 버튼설정, 하단 영역 사용 설정'을 지정할 수 있습니다.

화면이동/주문실행 설정



1 커서위치 설정

'화면실행 시, 호가클릭 시, 주문실행 후, 종목코드 입력 후' 커서의 위치를 지정할 수 있습니다.

Copyright 2021 KB Securities Co., Ltd. All Rights Reserved.
본 문서의 내용은 제도변경 또는 성능개선, 화면변경 등의 사유로 사전 예고없이 변경될 수 있습니다.
또한 원본 또는 최종본임을 보장할 수 없으며, 문서의 내용에 대한 법적인 책임을 지지 않습니다.

각 설정에 따른 화면 변화는 '미리보기' 화면을 통해 손쉽게 확인할 수 있습니다.



2 주문실행 설정

주문착오 방지설정	
☑ 주문수량 1 주 초과 시 ☑ 주문금액 1 원 초과 시 ☑ 거래대금 1 원 미달 시 ☑ 매수시 현재가의 1 틱 초과 시 ☑ 매도시 현재가의 -1 틱 초과 시	v 체크를 하여 주문수량, 주문금액, 거래대금, 매수/매도 시 현재가의 틱/% 을 조절하여 주문착오방지에 대한 설정이 가능합니다.
Tab/Enter이동	
☑ 종목코드 ☑ 주문수량 ☑ 주문가격	TAB 및 ENTER 키를 사용하여 이동을 설정하는 항목으로 v 체크한 항목은 이동이 가능합니다.
키보드 주문실행	
☑ 주문단가에서 엔터키 입력 시 주문실행	키보드 엔터키의 주문실행 여부를 지정할 수 있습니다.
주문입력 후 확인	
◉ 요약보기	주문 입력 후 확인창에 계좌번호, 계좌명, 종목코드, 종목명, 주문유형, 주문수량, 주문가격을 제공합니다.
◉ 풀어쓰기	주문 입력 후 확인창에 종목명, 주문유형, 주문수량, 주문가격을 제공합니다.
◉ 안보기	주문 입력 후 확인창을 제공하지 않습니다.
주문 오류 시 확인	
◉ 팝업 ○ 메세지바	주문 에러 시 표시 방법 선택 항목으로 메세지바 콤보 선택 시 하단의 메세지 제공영역에 에러 메세지가 표시되며, 팝업 콤보 선택 시 팝업으로 에러 메세지를 제공합니다.

3 증감입력 설정

KOSPI 1 주 KOSDAQ 1 주 ETF 1 주 ELW 10 주	시장별 주문 수량의 증감 단위를 설정할 수 있습니다.
	증감 버튼 형태를 선택합니다.

Copyright 2021 KB Securities Co., Ltd. All Rights Reserved.
본 문서의 내용은 제도변경 또는 성능개선, 화면변경 등의 사유로 사전 예고없이 변경될 수 있습니다.
또한 원본 또는 최종본임을 보장할 수 없으며, 문서의 내용에 대한 법적인 책임을 지지 않습니다.

◉ ▲▼ ○ ▼▲	
☑ 수량/단가 증감 조절 시 마우스 휠 사용	v 체크 시 마우스 휠 사용으로 수량/단가에 대한 증감 조절을 사용할 수 있습니다.

4 현재페이지 초기화 버튼 클릭 시 모든 설정이 초기화됩니다.

5 확인 버튼 클릭 시 사용자가 설정한 내역이 적용됩니다.

종합화면 내 설정



1 탭 선택 시 자동 전환

매도, 정정/취소 탭을 선택할 때 자동으로 변경되는 하단 영역의 탭을 지정할 수 있습니다.

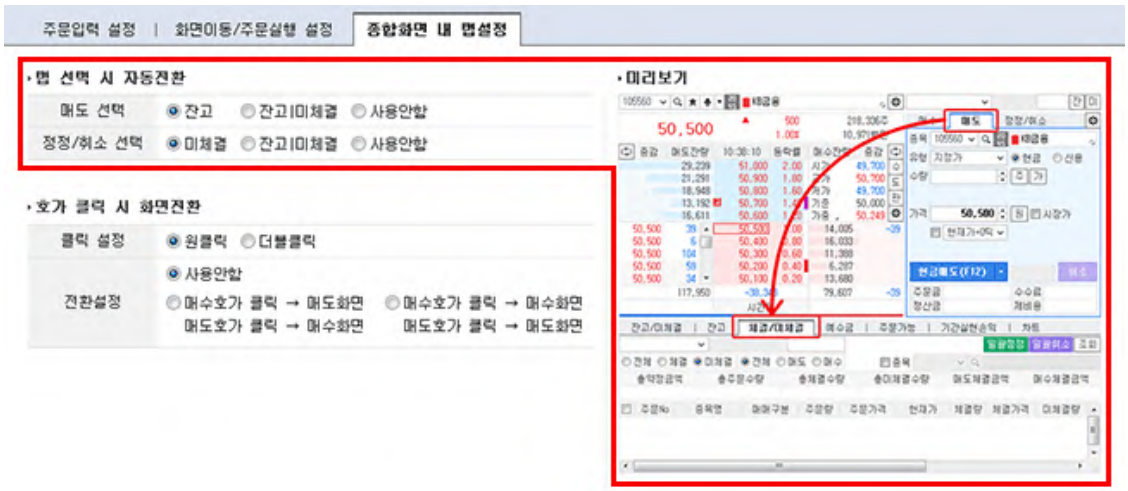

Copyright 2021 KB Securities Co., Ltd. All Rights Reserved.
본 문서의 내용은 제도변경 또는 성능개선, 화면변경 등의 사유로 사전 예고없이 변경될 수 있습니다.
또한 원본 또는 최종본임을 보장할 수 없으며, 문서의 내용에 대한 법적인 책임을 지지 않습니다.

2 호가 클릭 시 화면 전환

클릭 설정	
◉ 원클릭 ○ 더블클릭	호가를 클릭하여 화면전환을 할 때 클릭 설정을 원클릭 및 더블클릭 콤보를 선택하여 설정합니다.
전환설정	
◉ 사용안함	호가를 클릭하더라도 화면 전환을 하지 않습니다.
◉ 매수호가 클릭 → 매도화면 매도호가 클릭 → 매수화면	매수 호가 클릭 시 매도 화면으로, 매도 호가 클릭 시 매수 화면으로 전환됩니다.
◉ 매수호가 클릭 → 매수화면 매도호가 클릭 → 매도화면	매수 호가 클릭 시 매수 화면으로, 매도 호가 클릭 시 매도 화면으로 전환됩니다.

3 현재페이지 초기화 버튼 클릭 시 모든 설정이 초기화됩니다.

4 확인 버튼 클릭 시 사용자가 설정한 내역이 적용됩니다.

주식주문버튼

잔	사용자의 잔고를 보여줍니다. 
미	사용자의 미체결 내역을 보여줍니다. 
주	주문수량을 입력할 수 있는 화면이 팝업되며, 수량/비율/금액 항목을 마우스로 클릭하여 입력합니다.

Copyright 2021 KB Securities Co., Ltd. All Rights Reserved.
본 문서의 내용은 제도변경 또는 성능개선, 화면변경 등의 사유로 사전 예고없이 변경될 수 있습니다.
또한 원본 또는 최종본임을 보장할 수 없으며, 문서의 내용에 대한 법적인 책임을 지지 않습니다.

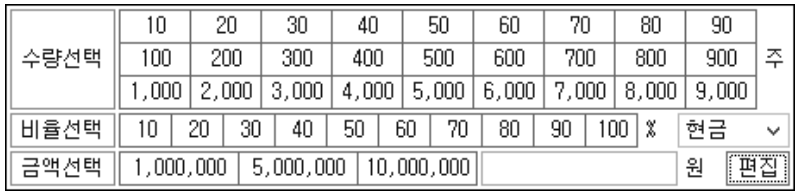

원

주문가격을 입력할 수 있는 화면이 팝업되며, 호가를 마우스로 클릭하여 입력합니다.



현금 가능

현금내 가능수량

미수

미수포함 가능수량

신용

신용가능수량

미체결

미체결내역을 보여줍니다.



주식주문유형

주문종류

구분	내용	비고

Copyright 2021 KB Securities Co., Ltd. All Rights Reserved.
본 문서의 내용은 제도변경 또는 성능개선, 화면변경 등의 사유로 사전 예고없이 변경될 수 있습니다.
또한 원본 또는 최종본임을 보장할 수 없으며, 문서의 내용에 대한 법적인 책임을 지지 않습니다.

지정가	사용자가 지정한 특정한 가격으로 체결되는 주문	
시장가	시장에서 형성되는 가격으로 체결되는 주문	단가 미입력
조건부 지정가	장중에는 지정가 주문이나, 미체결 시 장마감 동시호가 주문접수 시 시장가 주문으로 전환	
시간외매매	장 개시전 08:30 ~ 08:40 부터 장종료 후 15:40 ~ 16:00 에 진행되는 시간외종가 매매주문	단가 미입력
최유리 지정가	매수를 원하는 경우 즉시 체결이 될 수 있는 매도호가로 가격을 자동 지정하는 주문 또는 매도를 원하는 경우 즉시 체결될 수 있는 매수호가로 가격을 자동 지정하는 주문	단가 미입력
최우선 지정가	매수를 원하는 경우 가장 높은 매수호가로 가격을 자동 지정하는 주문 또는 매도를 원하는 경우 가장 낮은 매도호가로 가격을 자동 지정하는 주문	단가 미입력
지정가 (IOC)	사용자가 원하는 특정한 가격으로 체결되는 주문으로 일부 체결 시 미체결 수량은 자동 취소 됨.	
지정가 (FOK)	사용자가 원하는 특정한 가격으로 체결되는 주문으로 주문수량 전체가 체결되지 않은 경우 주문수량 전체가 취소 됨.	
시장가 (IOC)	시장에서 형성되는 가격으로 체결되는 주문으로 일부 체결 시 미체결 수량은 자동 취소 됨.	
시장가 (FOK)	시장에서 형성되는 가격으로 체결되는 주문으로 주문수량 전체가 체결되지 않은 경우 주문수량 전체가 취소 됨.	
최유리 (IOC)	매도의 경우 매수호가의 최우선(1차) 호가로 체결되는 체결되는 주문으로 일부 체결 시 미체결 수량은 자동 취소 됨.	단가 미입력
최유리 (FOK)	매도의 경우 매수호가의 최우선(1차)호가로 체결되는 주문으로 주문수량 전체가 체결되지 않은 경우 주문수량 전체가 취소 됨.	단가 미입력

주문조건

구분	내용
IOC (Immediate Or Cancel Order)	주문 즉시 체결 그리고 잔량 자동취소
FOK (Fill Or Kill Order)	주문 즉시 전부체결 또는 전부 자동취소

장운영별 주문입력가능시간

장운영	신규주문 접수가능시간		정정, 취소주문 접수가능시간	
	당사	거래소	당사	거래소
장개시전 시간외종가	08:30 ~ 08:40	08:30 ~ 08:40	08:30 ~ 18:00	08:30 ~ 18:00
정규매매	08:00 ~ 15:30	08:30 ~ 15:30	08:00 ~ 18:00	08:30 ~ 18:00
장종료후 시간외종가	15:30 ~ 16:00	15:30 ~ 16:00	15:30 ~ 18:00	15:30 ~ 18:00
시간외단일가	16:00 ~ 18:00	16:00 ~ 18:00	16:00 ~ 18:00	16:00 ~ 18:00

※ 장개시전 시간외종가 및 정규장매매의 정정, 취소주문 완료 확인 :
거래소 접수가능시간부터 가능

Copyright 2021 KB Securities Co., Ltd. All Rights Reserved.
본 문서의 내용은 제도변경 또는 성능개선, 화면변경 등의 사유로 사전 예고없이 변경될 수 있습니다.
또한 원본 또는 최종본임을 보장할 수 없으며, 문서의 내용에 대한 법적인 책임을 지지 않습니다.

- 당사와 거래소의 주문접수 시간이 차이나는 경우 당사는 주문을 미리 접수하므로,
  정정, 취소주문에 대한 완료는 거래소가 주문을 접수한 08:30분에 확인 가능수량
  Ex) 08:15분에 주문 후 20분에 취소주문시 거래소 주문접수시간 08:30분에 취소 확인 수신됨.
  - 거래소에서 확인을 주기전까지 '정정중', '쥐소중'으로 조회됨에 유의 바람.

Copyright 2021 KB Securities Co., Ltd. All Rights Reserved.
본 문서의 내용은 제도변경 또는 성능개선, 화면변경 등의 사유로 사전 예고없이 변경될 수 있습니다.
또한 원본 또는 최종본임을 보장할 수 없으며, 문서의 내용에 대한 법적인 책임을 지지 않습니다.

[0931] ETF/ETN 파워트레이딩

ETF/ETN 파워트레이딩 화면은 하나의 화면에 영역을 분할하여 사용자가 보고자 하는 여러 화면들을 탭형식으로 구성하였습니다.
화면 상단 영역에서는 시세와 연관된 관심종목, 업종, 거래량, 상승율, 예상체결 및 현재가, 차트, 뉴스/공시, 투자자매매동향, 거래원상위 등 사용자가 종목에 대한 정보를 조회할 수 있습니다. 화면 하단 영역은 주문에 연관된 주문화면, 잔고, 미체결, 예수금, 실현손익 등 계좌정보를 제공합니다.

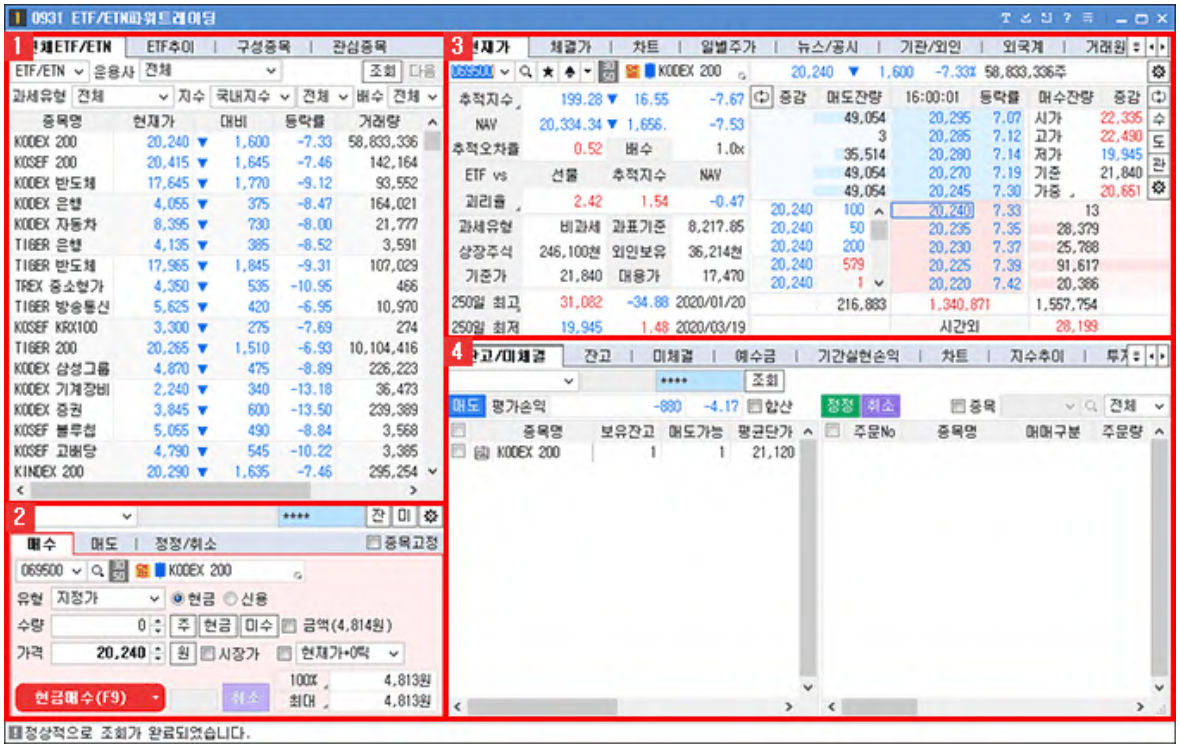

1 조회영역1

조회영역1은'전체ETF/ETN, ETF추이, 구성종목, 관심종목' 등 시세를 조회할 수 있는 화면으로 구성되어 있습니다.

1 전체ETF/ETN : [0271] ETF/ETN조건검색 화면 자세히 보기

ETF/ETN 종목을 운용사, 과세유형, 적용지수, 배수 등의 조건을 이용하여 검색할 수 있습니다.

Copyright 2021 KB Securities Co., Ltd. All Rights Reserved.
본 문서의 내용은 제도변경 또는 성능개선, 화면변경 등의 사유로 사전 예고없이 변경될 수 있습니다.
또한 원본 또는 최종본임을 보장할 수 없으며, 문서의 내용에 대한 법적인 책임을 지지 않습니다.

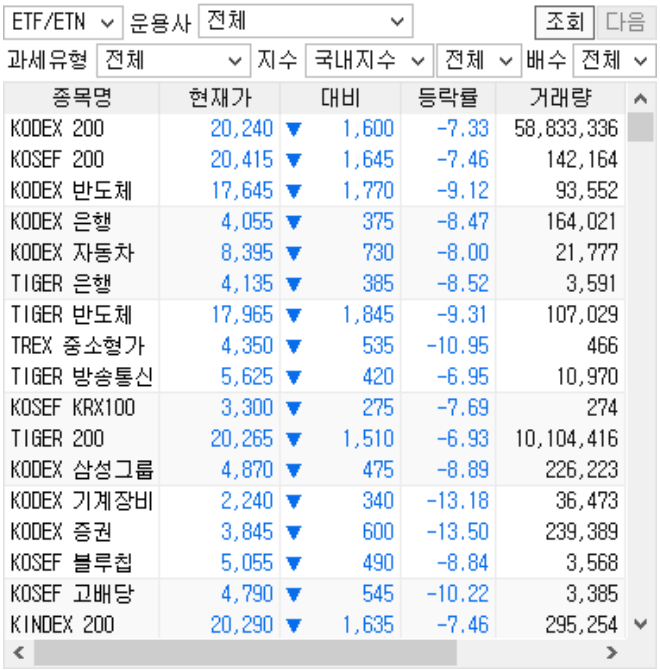
ETF/ETN 운용사 전체 조회 다음
과세유형 전체 지수 국내지수 전체 배수 전체

종목명	현재가	대비	등락률	거래량
KODEX 200	20,240	▼ 1,600	-7.33	58,833,336
KOSEF 200	20,415	▼ 1,645	-7.46	142,164
KODEX 반도체	17,645	▼ 1,770	-9.12	93,552
KODEX 은행	4,055	▼ 375	-8.47	164,021
KODEX 자동차	8,395	▼ 730	-8.00	21,777
TIGER 은행	4,135	▼ 385	-8.52	3,591
TIGER 반도체	17,965	▼ 1,845	-9.31	107,029
TREX 중소형가	4,350	▼ 535	-10.95	466
TIGER 방송통신	5,625	▼ 420	-6.95	10,970
KOSEF KRX100	3,300	▼ 275	-7.69	274
TIGER 200	20,265	▼ 1,510	-6.93	10,104,416
KODEX 삼성그룹	4,870	▼ 475	-8.89	226,223
KODEX 기계장비	2,240	▼ 340	-13.18	36,473
KODEX 증권	3,845	▼ 600	-13.50	239,389
KOSEF 블루칩	5,055	▼ 490	-8.84	3,568
KOSEF 고배당	4,790	▼ 545	-10.22	3,385
KINDEX 200	20,290	▼ 1,635	-7.46	295,254

2 ETF/ETN 시가별/일별 추이 : [0273] ETF/ETN 시간별/일별 추이 화면 자세히 보기

ETF/ETN 종목의 시간별, 일별 가격 추이를 조회할 수 있습니다.

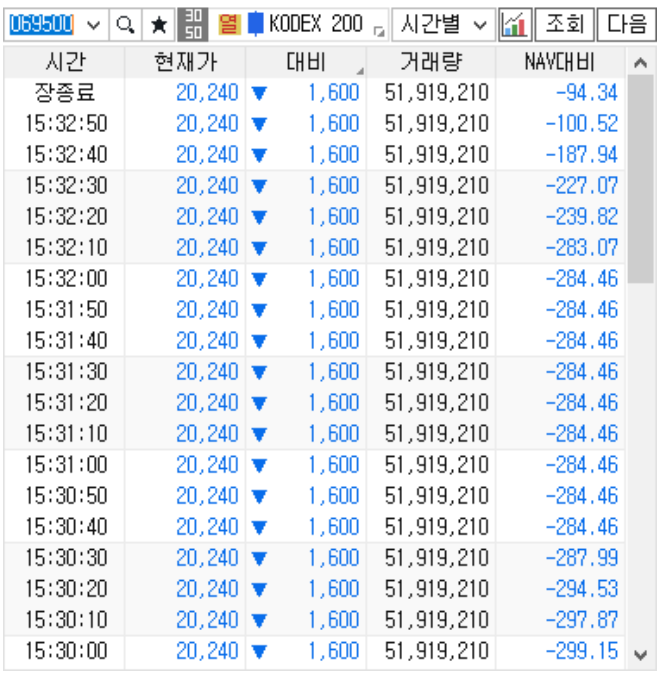
069500 KODEX 200 시간별 조회 다음

시간	현재가	대비	거래량	NAV대비
장종료	20,240	▼ 1,600	51,919,210	-94.34
15:32:50	20,240	▼ 1,600	51,919,210	-100.52
15:32:40	20,240	▼ 1,600	51,919,210	-187.94
15:32:30	20,240	▼ 1,600	51,919,210	-227.07
15:32:20	20,240	▼ 1,600	51,919,210	-239.82
15:32:10	20,240	▼ 1,600	51,919,210	-283.07
15:32:00	20,240	▼ 1,600	51,919,210	-284.46
15:31:50	20,240	▼ 1,600	51,919,210	-284.46
15:31:40	20,240	▼ 1,600	51,919,210	-284.46
15:31:30	20,240	▼ 1,600	51,919,210	-284.46
15:31:20	20,240	▼ 1,600	51,919,210	-284.46
15:31:10	20,240	▼ 1,600	51,919,210	-284.46
15:31:00	20,240	▼ 1,600	51,919,210	-284.46
15:30:50	20,240	▼ 1,600	51,919,210	-284.46
15:30:40	20,240	▼ 1,600	51,919,210	-284.46
15:30:30	20,240	▼ 1,600	51,919,210	-287.99
15:30:20	20,240	▼ 1,600	51,919,210	-294.53
15:30:10	20,240	▼ 1,600	51,919,210	-297.87
15:30:00	20,240	▼ 1,600	51,919,210	-299.15

3 구성종목 : [0275] ETF/ETN 구성종목 화면 자세히 보기

ETF/ETN 종목의 구성종목을 주가, 거래량, 등락율 상위/하위순으로 정렬시켜 조회할 수 있습니다.

Copyright 2021 KB Securities Co., Ltd. All Rights Reserved.
본 문서의 내용은 제도변경 또는 성능개선, 화면변경 등의 사유로 사전 예고없이 변경될 수 있습니다.
또한 원본 또는 최종본임을 보장할 수 없으며, 문서의 내용에 대한 법적인 책임을 지지 않습니다.

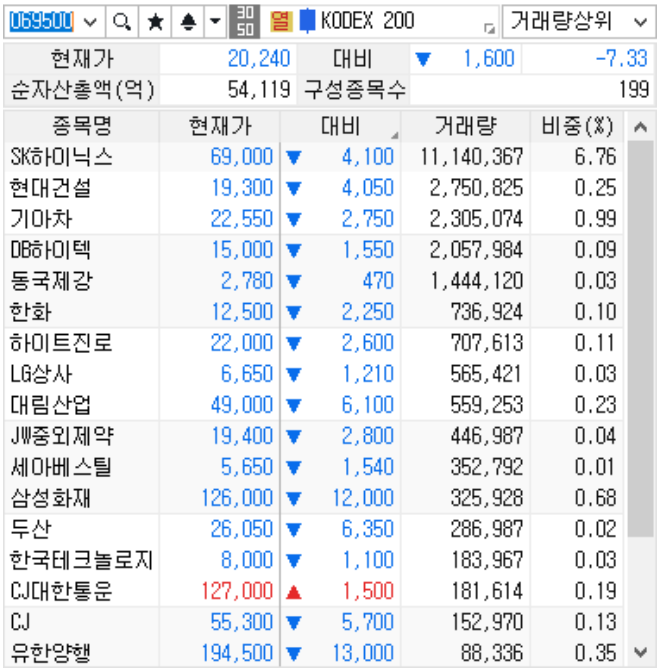

4 관심종목 : [0103] 관심종목 자세히 보기

선택한 시장에 대한 거래량/거래회전율 기준 당일 거래량 상위를 조회하는 화면으로 종목에 대한 전일대비 현재가, 등락률, 거래량, 거래회전율, 금액 등을 제공합니다.

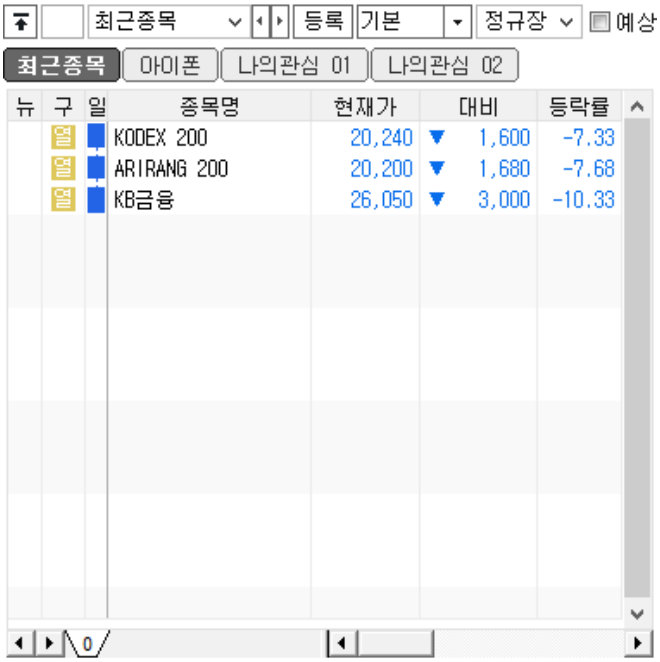

2 주문영역

매매주문을 실행할 수 있는 주문영역으로 일반주문 및 신용주문이 가능하며, 매매 또는 잔고, 미체결에 대한 내역을 툴팁으로 제공하여 사용자가 주문내역 및 잔고를 손쉽게 확인하여 주문을 빠르게 접수할 수 있도록 구성하였습니다.

Copyright 2021 KB Securities Co., Ltd. All Rights Reserved.
본 문서의 내용은 제도변경 또는 성능개선, 화면변경 등의 사유로 사전 예고없이 변경될 수 있습니다.
또한 원본 또는 최종본임을 보장할 수 없으며, 문서의 내용에 대한 법적인 책임을 지지 않습니다.

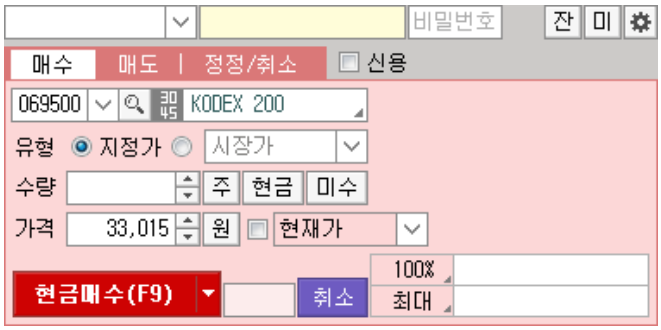

주식주문설정 상세보기

주식주문버튼 상세보기

주식주문유형 상세보기

장운영별 주문입력가능시간 상세보기

1 매수



A 주문할 종목을 선택합니다.

B 가격 유형을 지정합니다.

C 수량을 직접 입력하거나 [주] 버튼을 클릭하여 수량을 선택합니다.

D 가격을 직접 입력하거나 [원] 버튼을 클릭하여 호가를 선택합니다.

E 매수 버튼을 클릭하여 주문을 실행합니다.

2 매도



A 주문할 종목을 선택합니다.

B 가격 유형을 지정합니다.

C 수량을 직접 입력하거나 [주] 버튼을 클릭하여 수량을 선택합니다.

D 가격을 직접 입력하거나 [원] 버튼을 클릭하여 호가를 선택합니다.

E 매도 버튼을 클릭하여 주문을 실행합니다.

Copyright 2021 KB Securities Co., Ltd. All Rights Reserved.
본 문서의 내용은 제도변경 또는 성능개선, 화면변경 등의 사유로 사전 예고없이 변경될 수 있습니다.
또한 원본 또는 최종본임을 보장할 수 없으며, 문서의 내용에 대한 법적인 책임을 지지 않습니다.

3 정정/취소

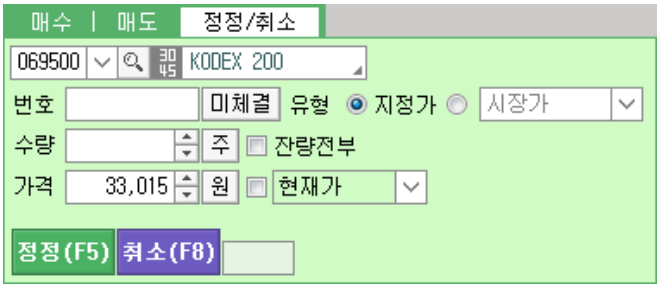

A 정정/취소할 주문번호를 직접 입력하거나 [미체결] 버튼을 클릭하여 주문번호를 선택합니다.

B 정정/취소할 가격 유형을 지정합니다.

C 수량을 직접 입력하거나 [주] 버튼을 클릭하여 수량을 선택합니다.

D 가격을 직접 입력하거나 [원] 버튼을 클릭하여 호가를 선택합니다.

E 정정/취소 버튼을 클릭하여 주문을 실행합니다.

3 조회영역2

조회영역2는 '현재가, 체결가, 차트, 일별주가' 등의 화면으로 구성하였습니다.

주식종목선택 기능 상세보기

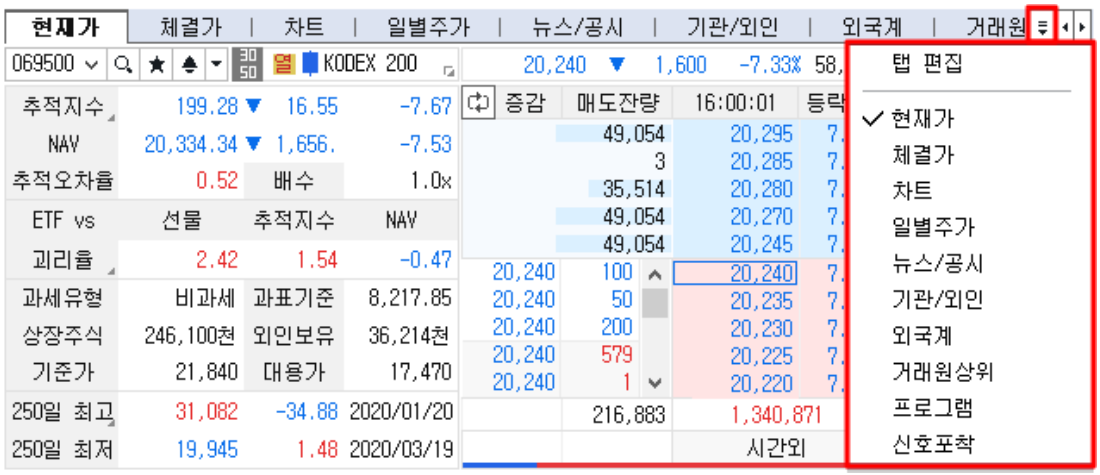

1 현재가 : [0270] ETF/ETN현재가 자세히 보기

시세를 조회할 수 있는 영역으로 조회한 종목에 대한 5호가 및 250일 최고/최저, 기준가, 상/하한가, 전일거래량, 가중평균가 등 시세를 조회하는데 있어 기본적인 요소를 제공합니다.



Copyright 2021 KB Securities Co., Ltd. All Rights Reserved.
본 문서의 내용은 제도변경 또는 성능개선, 화면변경 등의 사유로 사전 예고없이 변경될 수 있습니다.
또한 원본 또는 최종본임을 보장할 수 없으며, 문서의 내용에 대한 법적인 책임을 지지 않습니다.

2 체결가 :조회 종목의 실시간 체결추이 및 설정한 시간에 따른 매도/매수 체결량을 제공합니다.



시간	현재가	대비	등락률	체결수량	체결강도	거래량
15:57:46	20,240	▼ 1,600	-7.33	100	72.00	51,919,210
15:55:38	20,240	▼ 1,600	-7.33	50	72.00	51,919,110
15:55:27	20,240	▼ 1,600	-7.33	200	72.00	51,919,060
15:55:19	20,240	▼ 1,600	-7.33	579	72.00	51,918,860
15:55:03	20,240	▼ 1,600	-7.33	1	72.00	51,918,281
15:55:03	20,240	▼ 1,600	-7.33	69	72.00	51,918,280
15:54:34	20,240	▼ 1,600	-7.33	99	72.00	51,918,211
15:54:34	20,240	▼ 1,600	-7.33	25	72.00	51,918,112
15:54:31	20,240	▼ 1,600	-7.33	8	72.00	51,918,087
15:54:22	20,240	▼ 1,600	-7.33	500	72.00	51,918,079

3 차트 : [0600] H-able차트 자세히 보기

조회 종목의 일, 주, 월, 년, 분, 초, 틱 등 차트에서 기본적으로 조회할 수 있는 차트 정보를 제공합니다.

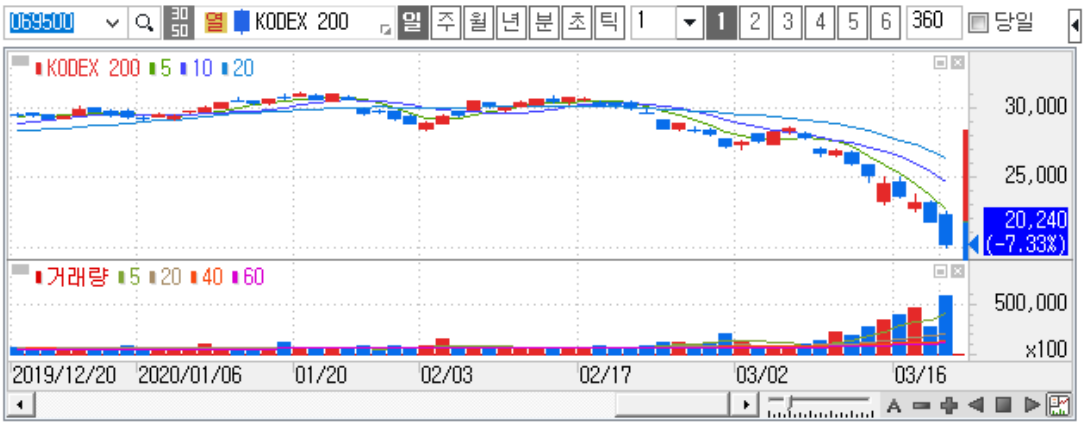

4 일별주가 : [0273] ETF/ETN 시간별/일별 추이 자세히 보기

조회 종목의 일자별 시가/고가/저가/종가 및 거래량, 외인순매수 항목을 제공합니다.

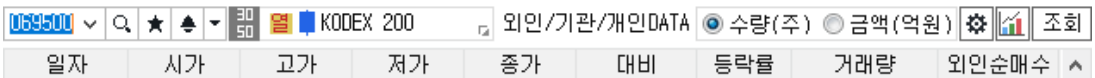

일자	시가	고가	저가	종가	대비	등락률	거래량	외인순매수
2020/03/19	22,335	22,490	19,945	20,240	▼ 1,600	-7.33	58,833,336	984,988
2020/03/18	23,120	23,295	21,840	21,840	▼ 1,270	-5.50	28,297,688	-2,702,860
2020/03/17	22,775	23,815	22,595	23,110	▼ 530	-2.24	47,261,836	3,394,377
2020/03/16	24,700	24,970	23,570	23,640	▼ 890	-3.63	40,169,708	6,914,638
2020/03/13	23,225	25,045	23,060	24,530	▼ 650	-2.58	33,779,248	431,850
2020/03/12	25,860	25,910	24,700	25,180	▼ 875	-3.36	27,452,828	-133,055
2020/03/11	26,810	26,870	25,945	26,055	▼ 800	-2.98	18,777,208	-113,127
2020/03/10	26,660	26,940	26,495	26,855	▲ 150	0.56	22,616,888	-1,084,600
2020/03/09	27,000	27,120	26,525	26,705	▼ 1,175	-4.21	14,239,886	-1,074,115
2020/03/06	28,075	28,190	27,745	27,880	▼ 570	-2.00	9,932,090	-815,035

5 뉴스/공시 : [0700] 종합시황뉴스 자세히 보기

선택한 시장에 대한 당일 거래대금 상위를 조회하는 화면으로 종목에 대한 전일대비 현재가, 등락률, 거래대금을 제공합니다.

Copyright 2021 KB Securities Co., Ltd. All Rights Reserved.
본 문서의 내용은 제도변경 또는 성능개선, 화면변경 등의 사유로 사전 예고없이 변경될 수 있습니다.
또한 원본 또는 최종본임을 보장할 수 없으며, 문서의 내용에 대한 법적인 책임을 지지 않습니다.

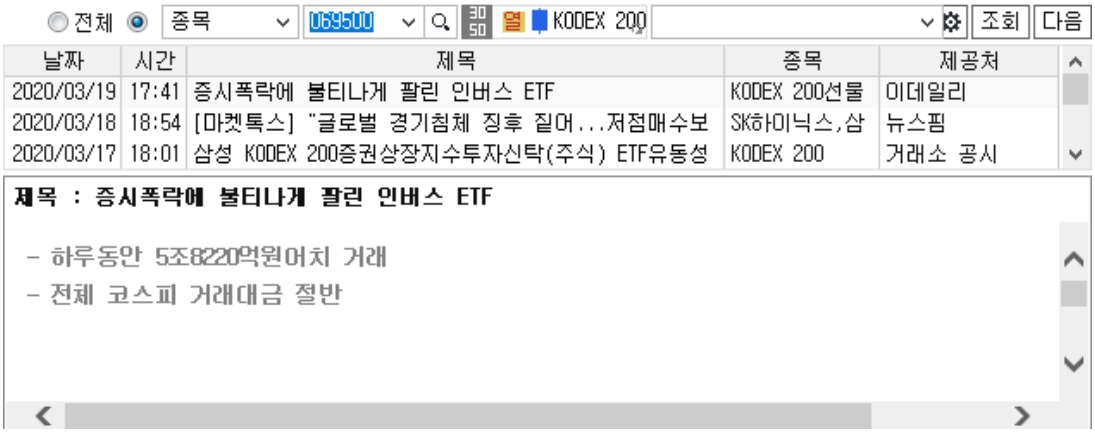

6 기관/외인 : [0232] 종목별투자자매매동향 자세히 보기

선택 종목에 대한 기간 설정에 따른 투자자매매동향을 제공하는 화면으로 금액/수량, 순매수/매수/매도, 기간합계/평균단가 설정에 따른 상세 정보를 확인할 수 있습니다.

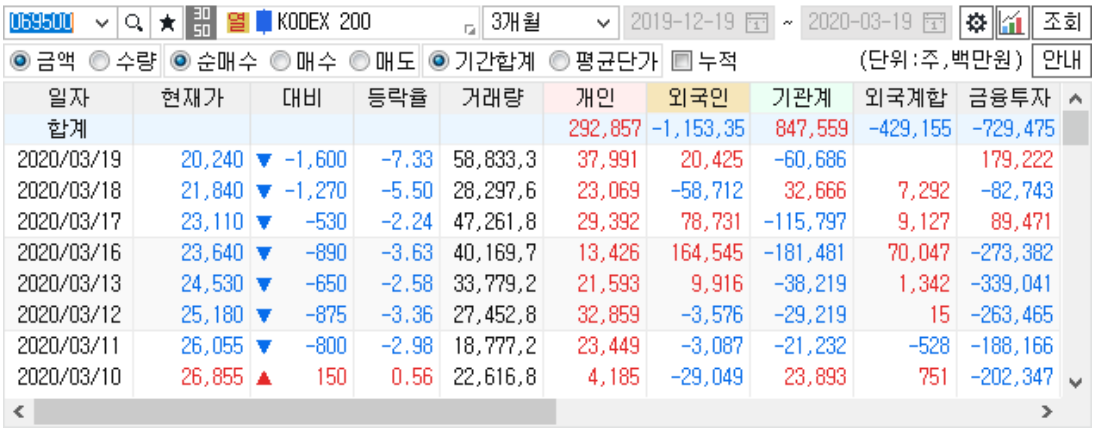

7 외국계 : [0248] 거래원별종목매매동향 자세히 보기

외국계 거래원의 종목별 매매동향을 확인할 수 있는 화면으로 체결추이, 종목명, 거래원명, 구분, 순간거래량, 추정가격, 등락률을 제공합니다.



8 거래원상위 : [0247] 당일매수/매도 상위5대 거래원분석 자세히 보기

조회 종목에 대한 매도/매수 5개 상위 거래원을 상세 분석한 화면으로 외국계 매수/매도 거래원 합계 및 이탈시간, 거래비중을

Copyright 2021 KB Securities Co., Ltd. All Rights Reserved.
본 문서의 내용은 제도변경 또는 성능개선, 화면변경 등의 사유로 사전 예고없이 변경될 수 있습니다.
또한 원본 또는 최종본임을 보장할 수 없으며, 문서의 내용에 대한 법적인 책임을 지지 않습니다.

제공합니다.



9 프로그램 : [0773] 종목별프로그램매매추이 자세히 보기

종목별 실시간 프로그램 매매추이를 확인할 수 있는 화면으로 금액/수량 및 시간/일별추이 별 상세 자료를 제공합니다.

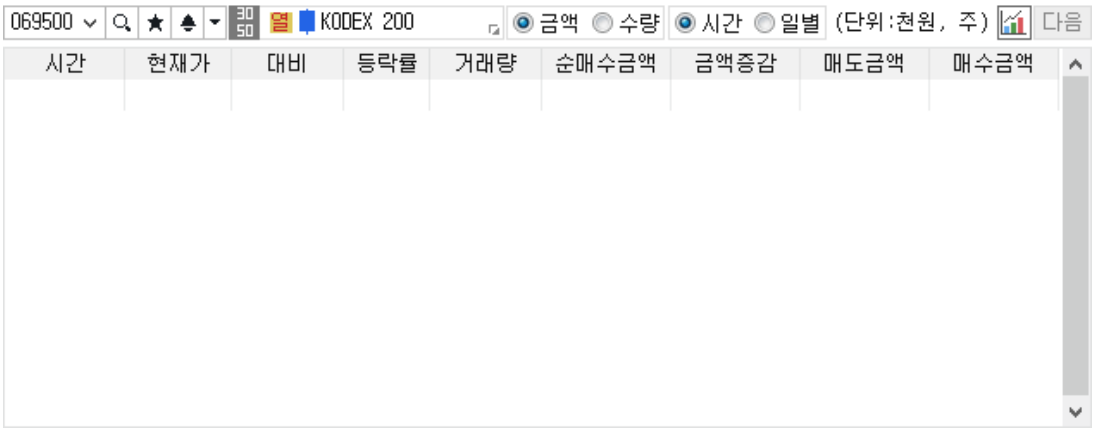

10 신호포착 : [0662] 신호검색 자세히 보기

신호설정 및 적용항목에 해당 되는 종목을 포착하여 현재가, 신호, 강도를 제공합니다.



4 계좌정보영역

사용자의 계좌 상황을 조회할 수 있는 영역으로 '체결, 미체결, 잔고, 예수금' 등의 항목으로 이루어져 있으며, 매매에 필요한 주요

Copyright 2021 KB Securities Co., Ltd. All Rights Reserved.
본 문서의 내용은 제도변경 또는 성능개선, 화면변경 등의 사유로 사전 예고없이 변경될 수 있습니다.
또한 원본 또는 최종본임을 보장할 수 없으며, 문서의 내용에 대한 법적인 책임을 지지 않습니다.

기능을 추가 탑재하여 여러가지 선택영역별 화면을 구성하여 이용할 수 있도록 제공하였습니다.

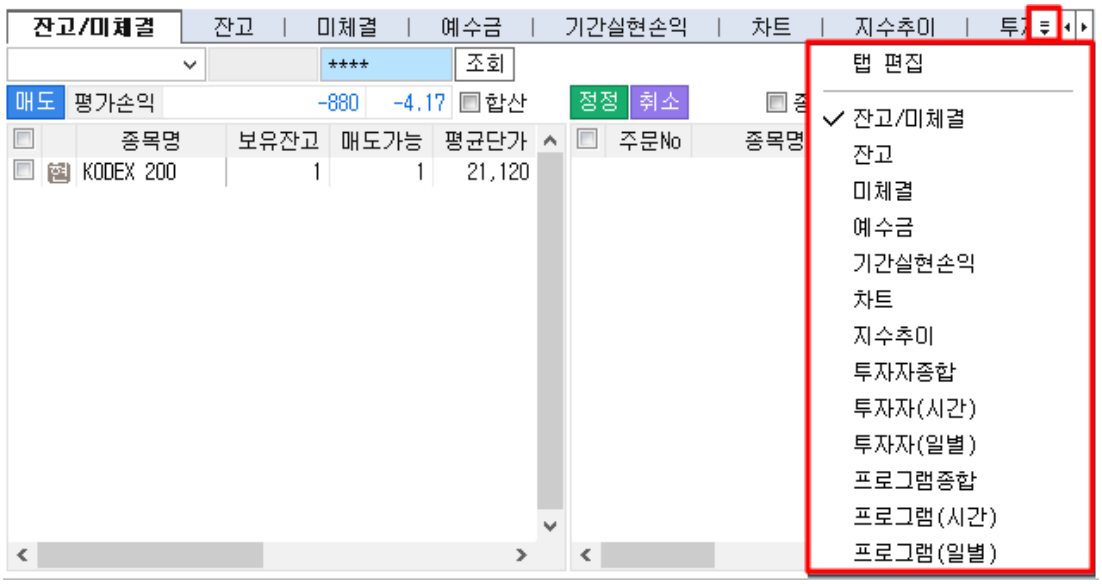

1 잔고/미체결 : [0341] 실시간체결/미체결(주식) 자세히 보기

사용자 계좌 잔고 및 미체결내역, 종목별 거래내역을 제공하며, 조회잔고영역의 매도 주문과 미체결내역 영역의 정정/취소 주문이 가능합니다.



2 잔고 : [0345] 실시간잔고(주식) 자세히 보기

사용자의 잔고를 실시간으로 제공해주는 영역으로 추정자산조회 및 실현손익, 매입금액, 평가금액, 손익률 등을 제공하며,

Copyright 2021 KB Securities Co., Ltd. All Rights Reserved.
본 문서의 내용은 제도변경 또는 성능개선, 화면변경 등의 사유로 사전 예고없이 변경될 수 있습니다.
또한 원본 또는 최종본임을 보장할 수 없으며, 문서의 내용에 대한 법적인 책임을 지지 않습니다.

보유종목에 대한 일괄매도의 기능을 제공합니다.



3 미체결 : [0341] 실시간체결/미체결(주식) 자세히 보기

당일의 체결 및 미체결내역을 조회할 수 있는 영역으로 전체/매도/매수, 종목별 체결/미체결 조회가 가능합니다. 미체결이 존재할 경우 일괄정정/일괄취소 주문을 이용할 수 있습니다.

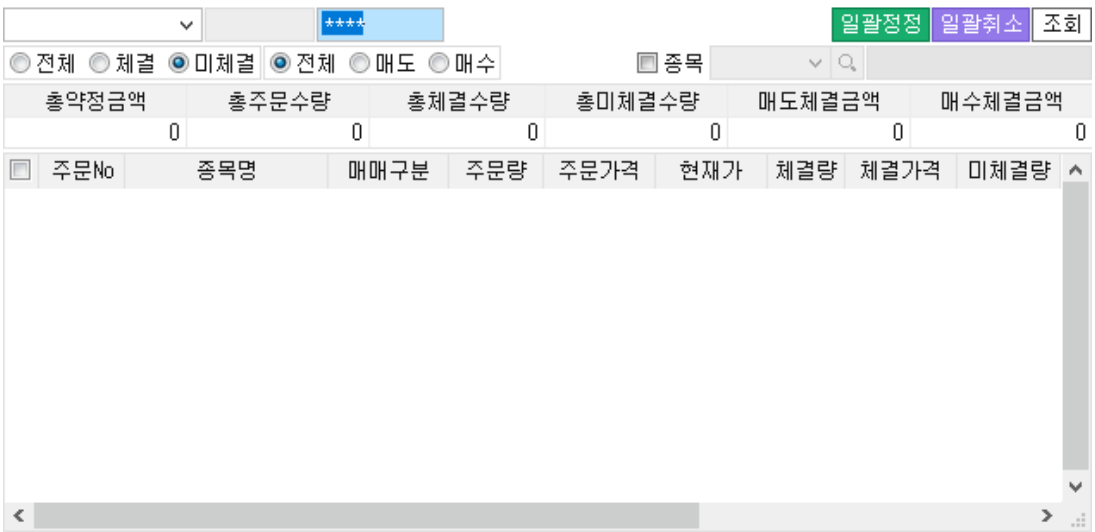

4 예수금 : [0362] 예수금상세 자세히 보기

사용자의 예수금 상세내역을 확인할 수 있는 영역으로 예수금, 대용금, 증거금, 신용담보금, 추가신용담보 및 담보비율,

Copyright 2021 KB Securities Co., Ltd. All Rights Reserved.
본 문서의 내용은 제도변경 또는 성능개선, 화면변경 등의 사유로 사전 예고없이 변경될 수 있습니다.
또한 원본 또는 최종본임을 보장할 수 없으며, 문서의 내용에 대한 법적인 책임을 지지 않습니다.

신용현황, 추정예수금, 추정인출가능금액 등을 제공합니다.



	잔액	증거금	신용담보금	추가신용담보
예수금	4,814	0	0	0
대용금	17,470	0	0	0

예수금기타	수표금액	미결제기타수표		인출가능금액	
	0	0		4,814	
	현금미수금	이자미납금	기타대여금	미수확보금	권리대용금
	0	0	0	0	0

신용대출현황	융자	대출	합계	담보비율	담보부족
	0	0	0	0%	0

	추정예수금	추정인출가능
D+1일	4,814	4,814
D+2일	4,814	4,814

5 기간실현손익 : [0328] 종목별기간실현손익 자세히 보기

사용자가 지정한 거래기간에 따른 기간별 실현손익을 조회할 수 있는 영역으로 정산금액, 수수료 및 제세금, 실현손익, 매매수익률 등을 제공합니다.

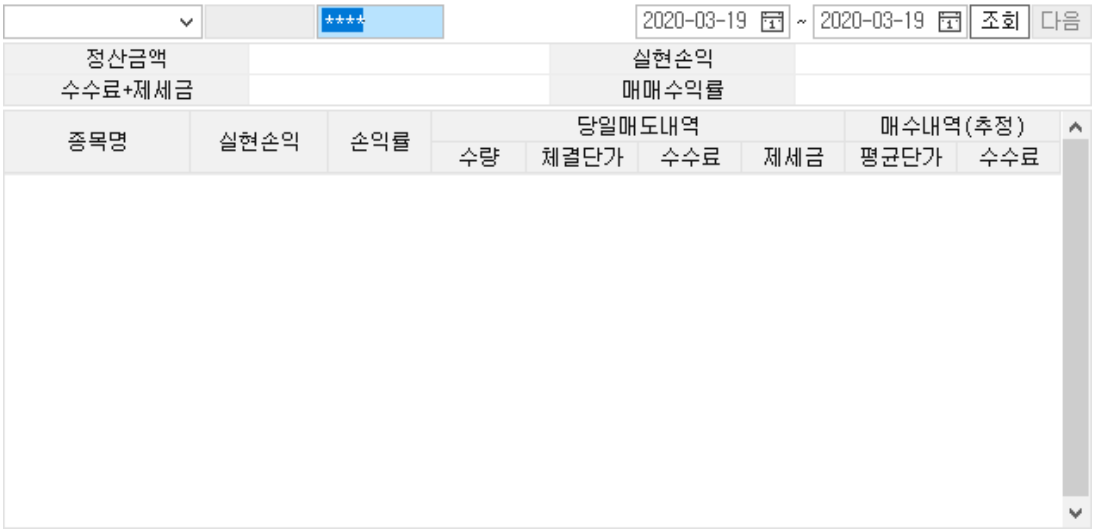

정산금액		실현손익	
수수료+제세금		매매수익률	

종목명	실현손익	손익률	당일매도내역				매수내역(추정)	
			수량	체결단가	수수료	제세금	평균단가	수수료

6 차트 : [0600] 통합차트 자세히 보기

조회 종목의 일, 주, 월, 년, 분, 초, 틱 등 차트에서 기본적으로 조회할 수 있는 차트 정보를 제공합니다.

Copyright 2021 KB Securities Co., Ltd. All Rights Reserved.
본 문서의 내용은 제도변경 또는 성능개선, 화면변경 등의 사유로 사전 예고없이 변경될 수 있습니다.
또한 원본 또는 최종본임을 보장할 수 없으며, 문서의 내용에 대한 법적인 책임을 지지 않습니다.

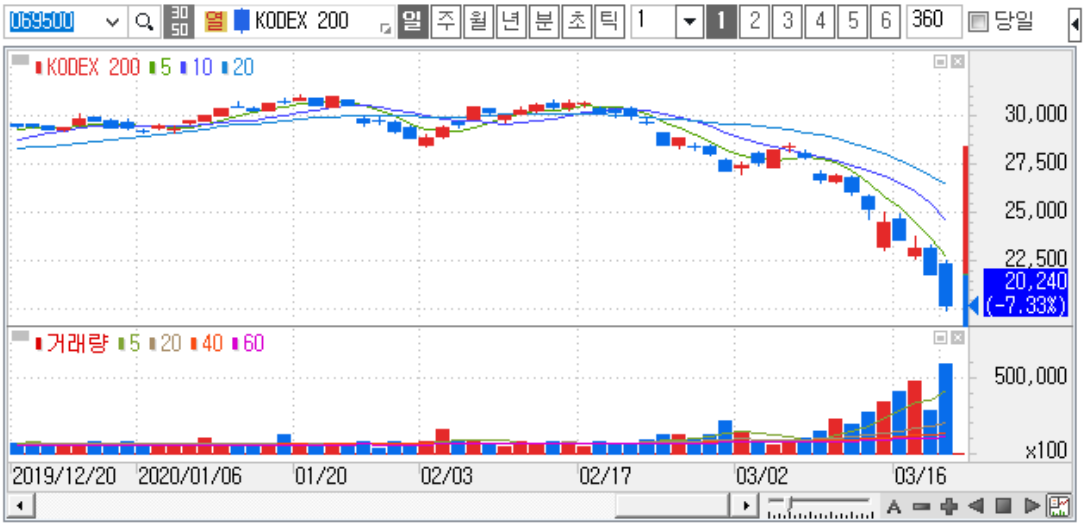

7 지수추이 : [0211] 업종지수추이 자세히 보기

시장의 업종별 지수추이를 확인할 수 있는 영역으로 일자별 지수추이 및 외국인, 기관에 대한 금액/수량 추이를 제공합니다.

코스피 | 001 | 코스피종합 | 외인/기관순매수 ◉ 금액 ○ 수량

일자	현재가	대비	등락률	거래량(천)	상승	보합	하락	외국인	기관계
2020/03/19	1,457.64	▼ 133.56	10.09	977,674	11	3	890	-6,179	2,898
2020/03/18	1,591.20	▼ 81.24	5.38	728,007	92	21	790	-5,106	-5,145
2020/03/17	1,672.44	▼ 42.42	2.60	649,779	238	32	635	-10,030	3,502
2020/03/16	1,714.86	▼ 56.58	3.41	682,003	154	30	721	-6,814	-3,465
2020/03/13	1,771.44	▼ 62.89	3.68	1,035,277	30	7	867	-11,650	5,848
2020/03/12	1,834.33	▼ 73.94	4.20	850,344	19	8	878	-8,910	2,756
2020/03/11	1,908.27	▼ 54.66	2.95	679,716	81	24	800	-6,879	-4,838
2020/03/10	1,962.93	▲ 8.16	0.42	638,564	318	65	522	-9,876	6,113
2020/03/09	1,954.77	▼ 85.45	4.57	666,868	33	5	866	-13,125	-463
2020/03/06	2,040.22	▼ 45.04	2.26	865,588	121	33	750	-5,641	-2,625
2020/03/05	2,085.26	▲ 25.93	1.26	675,205	710	52	142	-1,473	-2,015
2020/03/04	2,059.33	▲ 45.18	2.24	606,287	732	38	135	1,534	-1,706
2020/03/03	2,014.15	▲ 11.64	0.58	615,692	593	65	248	-3,123	-4,474
2020/03/02	2,002.51	▲ 15.50	0.78	528,103	568	45	293	-7,832	2,703

8 투자자종합 : [0780] 투자자별매매동향 자세히 보기

투자자별 매매동향을 상세하게 확인할 수 있는 종합화면 영역으로 전체 투자자에 대한 시장별/상품별 매도/매수/순매수

Copyright 2021 KB Securities Co., Ltd. All Rights Reserved.
본 문서의 내용은 제도변경 또는 성능개선, 화면변경 등의 사유로 사전 예고없이 변경될 수 있습니다.
또한 원본 또는 최종본임을 보장할 수 없으며, 문서의 내용에 대한 법적인 책임을 지지 않습니다.

데이터를 제공합니다.

주식 ◉금액 ○수량 선물 ◉금액 ○계약 옵션 ◉금액 ○계약 (억원,천주,계약) 안내 조회

구분		개인	외국인	기관계	연기금등	금융투자	보험	투신
코스피	매도	59,820	33,032	25,413	10,596	8,904	1,023	3,141
	매수	62,241	26,853	28,311	14,394	10,797	860	1,342
	순매수	2,421	-6,179	2,898	3,797	1,893	-163	-1,799
코스닥	매도	69,145	12,240	3,582	312	761	120	1,856
	매수	67,396	13,886	3,707	314	2,556	154	346
	순매수	-1,750	1,646	125	2	1,795	35	-1,510
선물	매도	115,969	280,321	51,981	4,348	29,642	1,834	15,217
	매수	119,157	286,847	42,102	4,464	30,471	983	5,866
	순매수	3,188	6,526	-9,879	116	829	-851	-9,351
콜옵션	매도	840	2,898	134		107		27
	매수	839	2,897	146		142		3
	순매수	-1	-1	12		35		-24
풋옵션	매도	2,837	6,831	686		679		6
	매수	3,008	6,541	790		779		11
	순매수	171	-291	104		99		5

9 투자자(시간) : [0783] 투자자별매매동향-시간별(전체) 자세히 보기

전체 시장의 투자자별 매매동향을 시간별로 확인할 수 있는 영역으로 전체 투자자에 대한 시간별 매도/매수/순매수 데이터를 제공합니다.

KOSPI 001 코스피종합 미니 ◉금액 ○수량 조회 다음

시간	개인	외국인	기관계	연기금등	금융투자	투신
매 도	59,820	33,032	25,413	10,596	8,904	3,141
매 수	62,241	26,853	28,311	14,394	10,797	1,342
순매수	2,421	-6,179	2,898	3,797	1,893	-1,799
18:05:30	2,421	-6,179	2,898	3,797	1,893	-1,799
18:05:00	2,421	-6,179	2,898	3,797	1,893	-1,799
18:04:00	2,421	-6,179	2,898	3,797	1,893	-1,799
18:03:30	2,421	-6,179	2,898	3,797	1,893	-1,799
18:02:30	2,421	-6,179	2,898	3,797	1,893	-1,799
18:02:00	2,421	-6,179	2,898	3,797	1,893	-1,799
17:55:00	2,431	-6,179	2,898	3,797	1,893	-1,799
17:54:30	2,431	-6,179	2,898	3,797	1,893	-1,799
17:52:00	2,431	-6,179	2,898	3,797	1,893	-1,799
17:51:30	2,431	-6,179	2,898	3,797	1,893	-1,799
17:44:30	2,439	-6,178	2,890	3,797	1,885	-1,799

10 투자자(일별) : [0786] 투자자별매매동향-일별 자세히 보기

전체 시장의 투자자별 매매동향을 기간별로 확인할 수 있는 영역으로 사용자가 지정한 기간에 따른 투자자 일별/주별/월별

Copyright 2021 KB Securities Co., Ltd. All Rights Reserved.
본 문서의 내용은 제도변경 또는 성능개선, 화면변경 등의 사유로 사전 예고없이 변경될 수 있습니다.
또한 원본 또는 최종본임을 보장할 수 없으며, 문서의 내용에 대한 법적인 책임을 지지 않습니다.

매매동향의 수치 및 누적 조회가 가능합니다.

KOSPI | 001 | 코스피종합 | 조회

금액 수량 | 수치 | 일 | 2019-12-19 ~ 2020-03-19 | ※ 주식 : 억원(천주), 선물 : 계약(억원)

일자	코스피지수	개인	외국인	기관계	연기금등	금융투자	투신
2020/03/19	1,457.64	2,421	-6,179	2,898	3,797	1,893	-1,799
2020/03/18	1,591.20	9,136	-5,106	-5,145	-470	-3,531	-547
2020/03/17	1,672.44	6,010	-10,030	3,502	1,819	2,807	-134
2020/03/16	1,714.86	9,263	-6,814	-3,465	2,227	-5,307	333
2020/03/13	1,771.44	4,463	-11,650	5,848	5,730	-470	125
2020/03/12	1,834.33	5,388	-8,910	2,756	341	1,714	-64
2020/03/11	1,908.27	10,886	-6,879	-4,838	-313	-3,584	-435
2020/03/10	1,962.93	3,114	-9,876	6,113	1,816	5,035	-969
2020/03/09	1,954.77	12,800	-13,125	-463	3,933	-3,813	-269
2020/03/06	2,040.22	7,915	-5,641	-2,625	2,239	-4,545	-247
2020/03/05	2,085.26	3,213	-1,473	-2,015	1,391	-3,152	-235
2020/03/04	2,059.33	-38	1,534	-1,706	181	-2,345	-50
2020/03/03	2,014.15	7,090	-3,123	-4,474	-127	-5,257	513

⑪ 프로그램종합 : [0770] 프로그램매매현황 자세히 보기

코스피/코스닥 시장의 당일 프로그램매매 현황을 확인할 수 있는 영역으로 순매수/매도/매수에 대한 차익거래/비차익거래/전체를 제공합니다.

코스피 코스닥

구분		순매수		매도		매수	
		수량	금액	수량	금액	수량	금액
차익거래	위탁	438	14,810	7,979	278,388	8,418	293,198
	자기	-324	-11,017	324	11,017		
	합계	113	3,792	8,304	289,406	8,418	293,198
비차익거래	위탁	10,526	-179,944	173,495	2,669,066	184,022	2,489,121
	자기	78	533	635	22,870	714	23,403
	합계	10,605	-179,411	174,130	2,691,936	184,736	2,512,525
전체	위탁	10,965	-165,134	181,475	2,947,454	192,440	2,782,319
	자기	-245	-10,484	959	33,888	714	23,403
	합계	10,719	-175,619	182,434	2,981,342	193,154	2,805,723

구분	매도		매수	
	미체결잔량	주문수량	미체결잔량	주문수량
차익		8,304	16	8,434
비차익	2,515	176,645	2,854	187,590

⑫ 프로그램(시간) : [0775] 시간대별 프로그램매매추이 자세히 보기

코스피/코스닥 시장의 금액/수량별 프로그램매매 현황에 대한 전체금액/차익금액/비차익금액을 시간대별 추이로 제공합니다.

Copyright 2021 KB Securities Co., Ltd. All Rights Reserved.
본 문서의 내용은 제도변경 또는 성능개선, 화면변경 등의 사유로 사전 예고없이 변경될 수 있습니다.
또한 원본 또는 최종본임을 보장할 수 없으며, 문서의 내용에 대한 법적인 책임을 지지 않습니다.

◉ 코스피 ○ 코스닥 ◉ 금액 ○ 수량 ☐ 직전대비증감 ☐ 전일분 (천주, 백만원) 조회 다음

시간	전체금액			차익금액			비차익금액		
	순매수	매수	매도	순매수	매수	매도	순매수	매수	매도
18:03:32	-175,619	2,805,723	2,981,343	3,792	293,198	289,406	-179,412	2,512,525	2,691,937
17:07:15	-176,711	2,804,632	2,981,343	3,792	293,198	289,406	-180,503	2,511,434	2,691,937
16:06:07	-177,711	2,803,632	2,981,343	3,792	293,198	289,406	-181,503	2,510,433	2,691,937
15:51:23	-177,682	2,803,632	2,981,314	3,792	293,198	289,406	-181,474	2,510,433	2,691,908
15:44:45	-177,671	2,803,632	2,981,303	3,792	293,198	289,406	-181,463	2,510,433	2,691,897
15:41:19	-177,569	2,803,632	2,981,201	3,792	293,198	289,406	-181,361	2,510,433	2,691,794
15:33:04	-177,558	2,803,632	2,981,190	3,792	293,198	289,406	-181,350	2,510,433	2,691,784
15:33:03	-177,558	2,803,632	2,981,190	3,792	293,198	289,406	-181,350	2,510,433	2,691,784
15:32:47	-180,968	2,787,239	2,968,207	4,052	292,671	288,619	-185,020	2,494,569	2,679,588
15:32:29	-184,149	2,729,971	2,914,121	-783	287,562	288,345	-183,366	2,442,410	2,625,776
15:32:13	-187,211	2,698,233	2,885,444	-2,410	285,564	287,975	-184,801	2,412,669	2,597,470
15:32:01	-187,639	2,697,257	2,884,897	-2,433	285,531	287,964	-185,206	2,411,727	2,596,933
15:30:57	-187,639	2,697,257	2,884,897	-2,433	285,531	287,964	-185,206	2,411,727	2,596,933

13 프로그램(일별) : [0771] 기간별 프로그램매매추이 자세히 보기

코스피/코스닥 시장의 프로그램매매 현황을 기간별로 확인할 수 있는 영역으로 사용자가 지정한 기간의 일별/주별/월별 프로그램매매 수치 및 누적 조회가 가능합니다.

코스피 금액 수치 일 2020-01-19 ~ 2020-03-19 ☐ 직전대비증감 (단위:백만원,천주) 조회

일자	전체금액			차익금액			비차익금액		
	순매수	매수	매도	순매수	매수	매도	순매수	매수	매도
2020/03/19	-175,619	2,805,723	2,981,343	3,792	293,198	289,406	-179,412	2,512,525	2,691,937
2020/03/18	-609,050	1,887,900	2,496,950	-227,073	236,748	463,821	-381,977	1,651,151	2,033,129
2020/03/17	-521,506	2,123,041	2,644,547	22,068	196,162	174,093	-543,574	1,926,879	2,470,454
2020/03/16	-87,603	1,733,549	1,821,151	-29,684	51,084	80,768	-57,919	1,682,465	1,740,383
2020/03/13	-470,037	3,375,151	3,845,189	20,719	183,579	162,860	-490,756	3,191,572	3,682,329
2020/03/12	-233,517	3,094,576	3,328,093	-133,677	346,347	480,024	-99,840	2,748,230	2,848,069
2020/03/11	-288,385	2,047,794	2,336,179	-18,270	360,171	378,441	-270,115	1,687,623	1,957,739
2020/03/10	-391,316	2,213,353	2,604,669	34,553	427,379	392,826	-425,869	1,785,974	2,211,843
2020/03/09	-471,098	1,823,092	2,294,190	20,742	198,467	177,725	-491,840	1,624,624	2,116,465
2020/03/06	-175,315	1,368,741	1,544,057	-63,051	146,427	209,478	-112,264	1,222,314	1,334,578
2020/03/05	87,899	1,878,237	1,790,338	11,179	322,897	311,718	76,720	1,555,340	1,478,620
2020/03/04	265,654	2,069,227	1,803,573	-3,642	338,476	342,118	269,296	1,730,751	1,461,454
2020/03/03	-114,367	1,925,998	2,040,365	-60,646	307,848	368,495	-53,720	1,618,149	1,671,870

주식종목선택 기능



1 History 기능

사용자가 최근 조회한 종목 목록이 제공됩니다.



	: 종목이 히스토리 목록에 저장됩니다.
×	: 개별 종목 히스토리가 삭제됩니다.
× 전체삭제	: 전체 히스토리 목록이 삭제됩니다.

Copyright 2021 KB Securities Co., Ltd. All Rights Reserved.
본 문서의 내용은 제도변경 또는 성능개선, 화면변경 등의 사유로 사전 예고없이 변경될 수 있습니다.
또한 원본 또는 최종본임을 보장할 수 없으며, 문서의 내용에 대한 법적인 책임을 지지 않습니다.

2 종목검색 기능

종목을 검색할 수 있는 주식 종목 안내창이 팝업되며, 종목 안내창에 종목을 더 손쉽게 빠르게 검색할 수 있도록 Tab 영역을 추가 탑재하였습니다.



1. 종목검색을 할 TAB 항목을 선택합니다
2. 사용자가 직접 검색을 원하는 종목을 입력합니다.
3. 조회할 종목의 초성 버튼을 클릭합니다.
4. 거래시장 및 업종, 상품의 그룹의 리스트를 선택하여 조회 종목을 검색합니다.
5. ☑ **화면유지** : 종목을 선택해도 종목 안내창을 팝업 상태 그대로 유지합니다.
   ☑ **중간어 검색** : 종목을 입력하여 조회 시 중간어 검색이 가능합니다.

3 즐겨찾기 기능

사용자가 즐겨찾는 종목을 관심종목 그룹으로 등록하여 이용합니다.

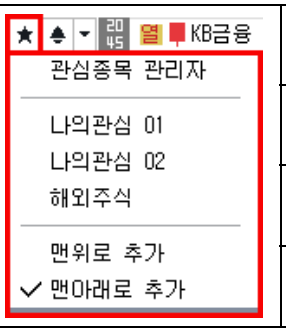	관심종목 그룹 설정 화면이 팝업되며 관심종목 설정을 할 수 있습니다.
	사용자가 등록한 관심종목 그룹에 조회한 종목이 등록됩니다.
	관심종목 그룹의 맨 위로 조회 종목이 등록됩니다.
	관심종목 그룹의 맨 아래로 조회 종목이 등록됩니다.

4 신호상태 기능

신호수신 상태를 제공합니다.

5 돌려보기 기능

신호수신 및 돌려보기 모드 전환을 합니다.

돌려보기 대상종목 설정이 가능하며, 돌려보기를 수동/자동 모드를 설정합니다.

Copyright 2021 KB Securities Co., Ltd. All Rights Reserved.
본 문서의 내용은 제도변경 또는 성능개선, 화면변경 등의 사유로 사전 예고없이 변경될 수 있습니다.
또한 원본 또는 최종본임을 보장할 수 없으며, 문서의 내용에 대한 법적인 책임을 지지 않습니다.

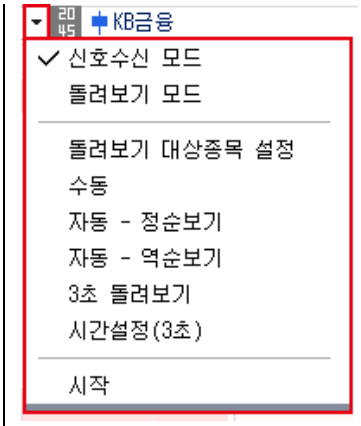	신호수신 모드로 전환됩니다.
	돌려보기 모드로 전환됩니다.
	돌려보기 할 대상을 설정하는 팝업이 제공됩니다.
	돌려보기를 수동으로 이용할 수 있도록 버튼이 전환됩니다.
	정순으로 자동 돌려보기를 실행합니다.
	역순으로 자동 돌려보기를 실행합니다.
	3초 마다 종목 자동 돌려보기를 실행합니다.
	자동 돌려보기를 사용자가 설정하여 실행할 수 있습니다.
	돌려보기를 시작합니다.

6 종목정보

종목의 정보를 제공하며, 각 영역에 마우스를 오버하면 툴팁으로 정보에 대한 내용을 제공합니다.

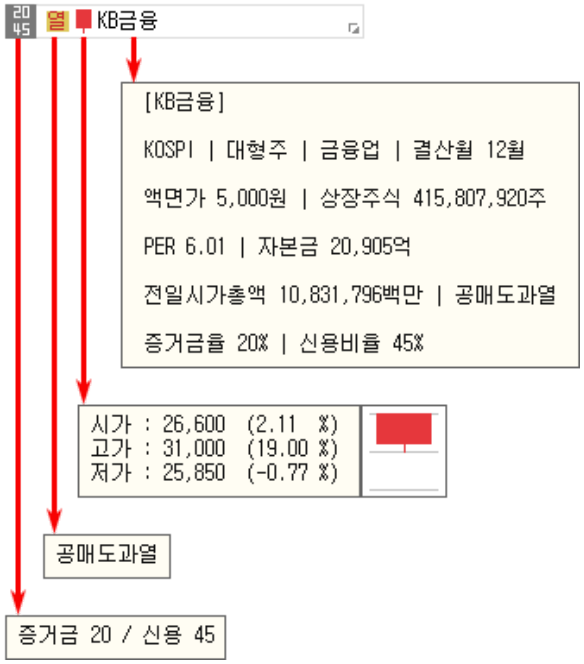

1. 는 선택한 종목의 증거금율과 신용비율을 나타냅니다.
2. 는 종목정보분류표가 제공됩니다. 분류표에 마우스를 오버하면 분류표의 툴팁이 표시됩니다.
3. 는 종목의 일봉을 보여줍니다. 마우스를 오버하면 '시가,고가,저가' 정보를 제공합니다.
4. KB금융 종목명을 클릭하면 '종목정보/메모, 기업개요, 섹터정보, 재무정보'를 확인할 수 있습니다. 메모는 사용자가 직접 입력이 가능합니다.

Copyright 2021 KB Securities Co., Ltd. All Rights Reserved.
본 문서의 내용은 제도변경 또는 성능개선, 화면변경 등의 사유로 사전 예고없이 변경될 수 있습니다.
또한 원본 또는 최종본임을 보장할 수 없으며, 문서의 내용에 대한 법적인 책임을 지지 않습니다.

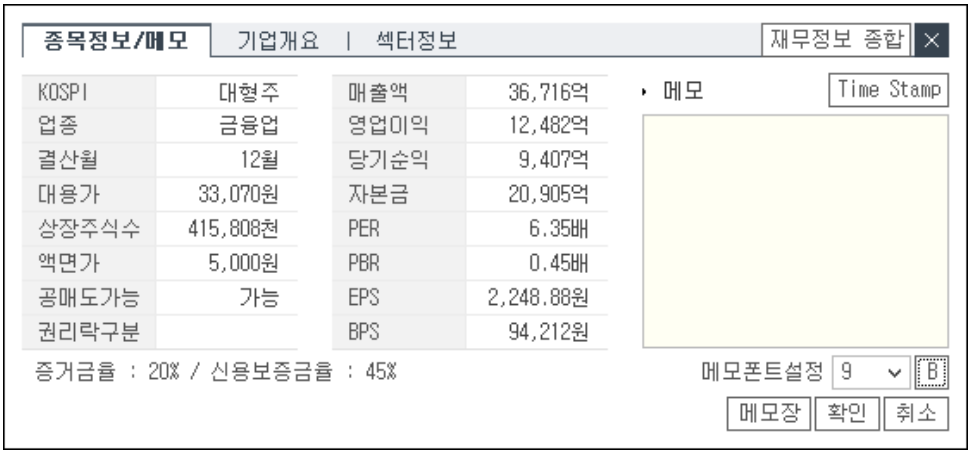

주식주문설정

주문입력설정

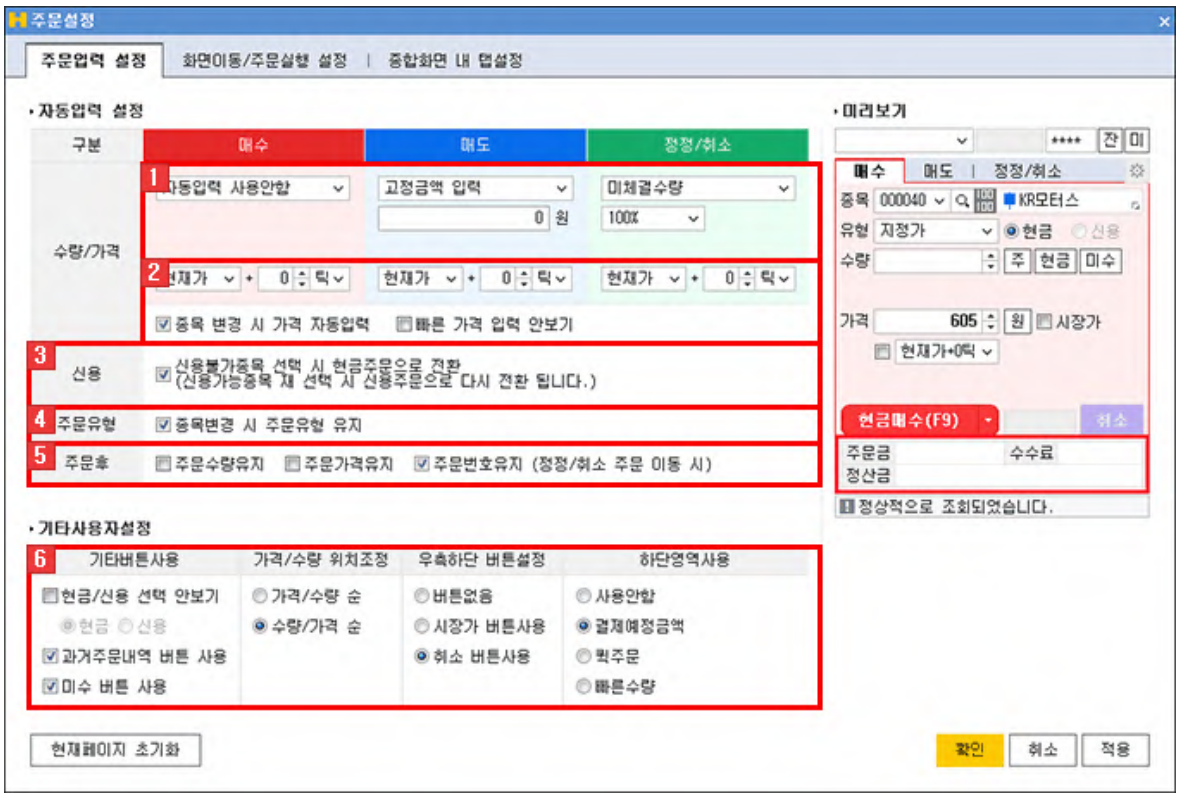

1 수량

매수	
자동입력 사용안함	수량 자동입력 옵션을 사용하지 않고 사용자가 직접 입력합니다.
기존입력수량 유지	주문실행 후 기존 입력되었던 매매수량을 지우지 않고 기존 입력 수량 그대로 유지합니다.

Copyright 2021 KB Securities Co., Ltd. All Rights Reserved.
본 문서의 내용은 제도변경 또는 성능개선, 화면변경 등의 사유로 사전 예고없이 변경될 수 있습니다.
또한 원본 또는 최종본임을 보장할 수 없으며, 문서의 내용에 대한 법적인 책임을 지지 않습니다.

종목변경 시 현금 주문가능수량의 100%	주문종목 변경 시 현금주문가능금액으로 설정 현금주문가능금액의 % 설정 수량 자동 입력
종목변경 시 미수 주문가능수량의 100%	주문종목 변경 시 미수최대가능금액으로 설정 미수최대가능금액의 % 설정 수량 자동 입력
고정수량 입력 0 주	사용자가 수량을 미리 지정하여 고정합니다.
고정입력금액(금액) 0 현금가능	사용자가 금액을 미리 지정하여 고정할 수 있습니다. 현금가능 버튼 클릭 시 보유 현금으로 매수 가능한 수량이 자동으로 지정됩니다.
고정입력금액(증거금) 0 현금가능 입력금액의 100%	100% 버튼을 클릭하여 입력금액의 증거금률을 조절하고, 현금가능 버튼을 클릭하면 지정한 증거금률에 따른 금액으로 매수 가능한 수량이 지정됩니다.
매도	
자동입력 사용안함	수량 자동입력 옵션을 사용하지 않고 사용자가 직접 입력합니다.
기존입력수량 유지	주문실행 후 기존 입력되었던 매매수량을 지우지 않고 기존 입력 수량 그대로 유지됩니다.
가능수량 100%	주문가능 수량이 사용자가 % 지정한 값의 수량이 제공됩니다.
고정수량 입력 0 주	사용자가 수량을 미리 지정하여 고정합니다.
고정금액 입력 0 원	사용자가 금액을 미리 지정하여 고정할 수 있습니다.
정정/취소	
자동입력 사용안함	수량 자동입력 옵션을 사용하지 않고 사용자가 직접 입력합니다.
기존입력수량 유지	주문실행 후 기존 입력되었던 매매수량을 지우지 않고 기존 입력 수량 그대로 유지됩니다.
미체결수량 100%	미체결 수량 중 사용자가 지정한 %의 수량이 자동으로 입력됩니다.

2 가격

매수, 매도, 정정/취소	
현재가 + 0 틱	사용자가 지정한 호가를 미리 설정해놓고 주문화면에 표시하여 빠르게 주문할 수 있도록 설정합니다.

Copyright 2021 KB Securities Co., Ltd. All Rights Reserved.
본 문서의 내용은 제도변경 또는 성능개선, 화면변경 등의 사유로 사전 예고없이 변경될 수 있습니다.
또한 원본 또는 최종본임을 보장할 수 없으며, 문서의 내용에 대한 법적인 책임을 지지 않습니다.

☑ 종목 변경 시 가격 자동입력	v 체크하면 종목 변경 시 사용자가 설정한 값에 대한 가격이 자동으로 입력됩니다.
☑ 빠른 가격 입력 안보기	v 체크하면 '현재가+틱'의 빠른 가격 입력 항목이 보이지 않습니다.

3 신용

☑ 신용불가종목 선택 시 현금주문으로 전환
(신용가능종목 재 선택 시 신용주문으로 다시 전환 됩니다.)

4 주문유형

☑ 종목변경 시 주문유형 유지	종목변경 시 주문유형의 유지 여부를 선택할 수 있습니다.

5 주문후

☐ 주문수량유지 ☐ 주문가격유지 ☐ 주문번호유지 (정정/취소 주문 이동 시)	주문 후 '수량, 가격, 주문번호'의 유지 여부를 지정할 수 있습니다.

6 기타사용자설정

'기타버튼사용 여부, 가격/수량 위치조정 설정, 우측하단의 버튼설정, 하단 영역 사용 설정'을 지정할 수 있습니다.

화면이동/주문실행 설정



Copyright 2021 KB Securities Co., Ltd. All Rights Reserved.
본 문서의 내용은 제도변경 또는 성능개선, 화면변경 등의 사유로 사전 예고없이 변경될 수 있습니다.
또한 원본 또는 최종본임을 보장할 수 없으며, 문서의 내용에 대한 법적인 책임을 지지 않습니다.

1 커서위치 설정

'화면실행 시, 호가클릭 시, 주문실행 후, 종목코드 입력 후' 커서의 위치를 지정할 수 있습니다.
각 설정에 따른 화면 번화는 '미리보기' 화면을 통해 손쉽게 확인할 수 있습니다.



2 주문실행 설정

주문착오 방지설정	
☑ 주문수량 1 주 초과 시 ☑ 주문금액 1 원 초과 시 ☑ 거래대금 1 원 미달 시 ☑ 매수시 현재가의 1 틱 초과 시 ☑ 매도시 현재가의 -1 틱 초과 시	v 체크를 하여 주문수량, 주문금액, 거래대금, 매수/매도 시 현재가의 틱/% 을 조절하여 주문착오방지에 대한 설정이 가능합니다.
Tab/Enter이동	
☑ 종목코드 ☑ 주문수량 ☑ 주문가격	TAB 및 ENTER 키를 사용하여 이동을 설정하는 항목으로 v 체크한 항목은 이동이 가능합니다.
키보드 주문실행	
☑ 주문단가에서 엔터키 입력 시 주문실행	키보드 엔터키의 주문실행 여부를 지정할 수 있습니다.
주문입력 후 확인	
◉ 요약보기	주문 입력 후 확인창에 계좌번호, 계좌명, 종목코드, 종목명, 주문유형, 주문수량, 주문가격을 제공합니다.
◉ 풀어쓰기	주문 입력 후 확인창에 종목명, 주문유형, 주문수량, 주문가격을 제공합니다.
◉ 안보기	주문 입력 후 확인창을 제공하지 않습니다.
주문 오류 시 확인	
◉ 팝업 ○ 메세지바	주문 에러 시 표시 방법 선택 항목으로 메세지바 콤보 선택 시 하단의 메세지 제공영역에 에러 메세지가 표시되며, 팝업 콤보 선택 시 팝업으로 에러 메세지를 제공합니다.

3 증감입력 설정

	시장별 주문 수량의 증감 단위를 설정할 수 있습니다.

Copyright 2021 KB Securities Co., Ltd. All Rights Reserved.
본 문서의 내용은 제도변경 또는 성능개선, 화면변경 등의 사유로 사전 예고없이 변경될 수 있습니다.
또한 원본 또는 최종본임을 보장할 수 없으며, 문서의 내용에 대한 법적인 책임을 지지 않습니다.

KOSPI 1 주 KOSDAQ 1 주 ETF 1 주 ELW 10 주	
	증감 버튼 형태를 선택합니다.
☑ 수량/단가 증감 조절 시 마우스 휠 사용	v 체크 시 마우스 휠 사용으로 수량/단가에 대한 증감 조절을 사용할 수 있습니다.

4 현재페이지 초기화 버튼 클릭 시 모든 설정이 초기화됩니다.

5 확인 버튼 클릭 시 사용자가 설정한 내역이 적용됩니다.

종합화면 내 설정



1 탭 선택 시 자동 전환

매도, 정정/취소 탭을 선택할 때 자동으로 변경되는 하단 영역의 탭을 지정할 수 있습니다.

Copyright 2021 KB Securities Co., Ltd. All Rights Reserved.
본 문서의 내용은 제도변경 또는 성능개선, 화면변경 등의 사유로 사전 예고없이 변경될 수 있습니다.
또한 원본 또는 최종본임을 보장할 수 없으며, 문서의 내용에 대한 법적인 책임을 지지 않습니다.

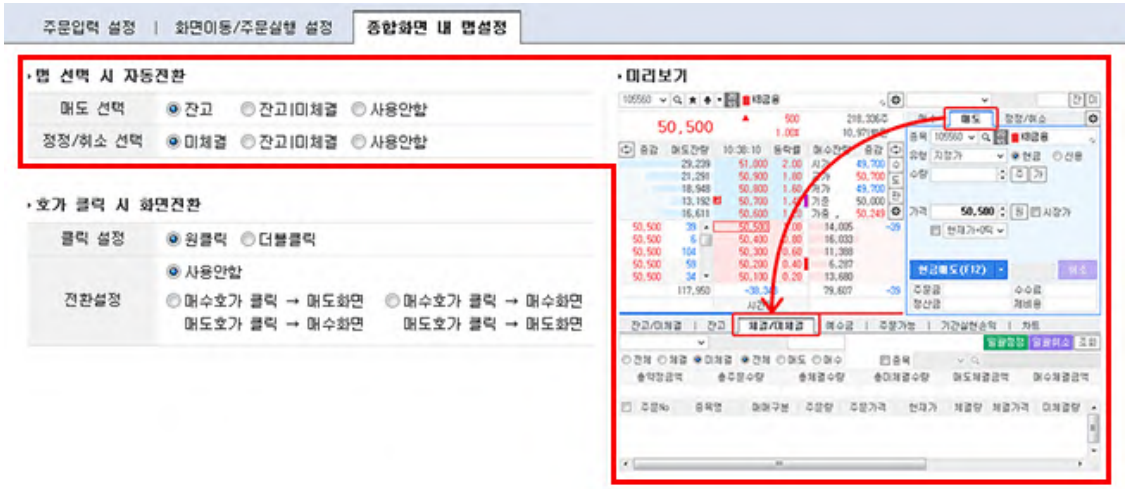

2 호가 클릭 시 화면 전환

클릭 설정	
◉ 원클릭 ○ 더블클릭	호가를 클릭하여 화면전환을 할 때 클릭 설정을 원클릭 및 더블클릭 콤보를 선택하여 설정합니다.
전환설정	
◉ 사용안함	호가를 클릭하더라도 화면 전환을 하지 않습니다.
◉ 매수호가 클릭 → 매도화면 매도호가 클릭 → 매수화면	매수 호가 클릭 시 매도 화면으로, 매도 호가 클릭 시 매수 화면으로 전환됩니다.
◉ 매수호가 클릭 → 매수화면 매도호가 클릭 → 매도화면	매수 호가 클릭 시 매수 화면으로, 매도 호가 클릭 시 매도 화면으로 전환됩니다.

3 현재페이지 초기화 버튼 클릭 시 모든 설정이 초기화됩니다.

4 확인 버튼 클릭 시 사용자가 설정한 내역이 적용됩니다.

주식주문버튼

잔	사용자의 잔고를 보여줍니다.



Copyright 2021 KB Securities Co., Ltd. All Rights Reserved.
본 문서의 내용은 제도변경 또는 성능개선, 화면변경 등의 사유로 사전 예고없이 변경될 수 있습니다.
또한 원본 또는 최종본임을 보장할 수 없으며, 문서의 내용에 대한 법적인 책임을 지지 않습니다.

미	사용자의 미체결 내역을 보여줍니다. 
주	주문수량을 입력할 수 있는 화면이 팝업되며, 수량/비율/금액 항목을 마우스로 클릭하여 입력합니다. 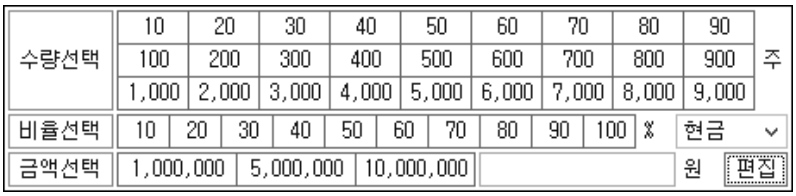
원	주문가격을 입력할 수 있는 화면이 팝업되며, 호가를 마우스로 클릭하여 입력합니다. 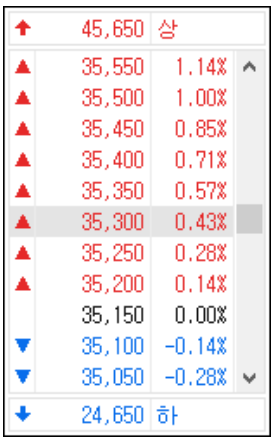
현금 가능	현금내 가능수량
미수	미수포함 가능수량
신용	신용가능수량
미체결	미체결내역을 보여줍니다. 

Copyright 2021 KB Securities Co., Ltd. All Rights Reserved.
본 문서의 내용은 제도변경 또는 성능개선, 화면변경 등의 사유로 사전 예고없이 변경될 수 있습니다.
또한 원본 또는 최종본임을 보장할 수 없으며, 문서의 내용에 대한 법적인 책임을 지지 않습니다.

주식주문유형

주문종류

구분	내용	비고
지정가	사용자가 지정한 특정한 가격으로 체결되는 주문	
시장가	시장에서 형성되는 가격으로 체결되는 주문	단가 미입력
조건부 지정가	장중에는 지정가 주문이나, 미체결 시 장마감 동시호가 주문접수 시 시장가 주문으로 전환	
시간외매매	장 개시전 08:30 ~ 08:40 부터 장종료 후 15:40 ~ 16:00 에 진행되는 시간외종가 매매주문	단가 미입력
최유리 지정가	매수를 원하는 경우 즉시 체결이 될 수 있는 매도호가로 가격을 자동 지정하는 주문 또는 매도를 원하는 경우 즉시 체결될 수 있는 매수호가로 가격을 자동 지정하는 주문	단가 미입력
최우선 지정가	매수를 원하는 경우 가장 높은 매수호가로 가격을 자동 지정하는 주문 또는 매도를 원하는 경우 가장 낮은 매도호가로 가격을 자동 지정하는 주문	단가 미입력
지정가 (IOC)	사용자가 원하는 특정한 가격으로 체결되는 주문으로 일부 체결 시 미체결 수량은 자동 취소 됨.	
지정가 (FOK)	사용자가 원하는 특정한 가격으로 체결되는 주문으로 주문수량 전체가 체결되지 않은 경우 주문수량 전체가 취소 됨.	
시장가 (IOC)	시장에서 형성되는 가격으로 체결되는 주문으로 일부 체결 시 미체결 수량은 자동 취소 됨.	
시장가 (FOK)	시장에서 형성되는 가격으로 체결되는 주문으로 주문수량 전체가 체결되지 않은 경우 주문수량 전체가 취소 됨.	
최유리 (IOC)	매도의 경우 매수호가의 최우선(1차) 호가로 체결되는 체결되는 주문으로 일부 체결 시 미체결 수량은 자동 취소 됨.	단가 미입력
최유리 (FOK)	매도의 경우 매수호가의 최우선(1차)호가로 체결되는 주문으로 주문수량 전체가 체결되지 않은 경우 주문수량 전체가 취소 됨.	단가 미입력

주문조건

구분	내용
IOC (Immediate Or Cancel Order)	주문 즉시 체결 그리고 잔량 자동취소
FOK (Fill Or Kill Order)	주문 즉시 전부체결 또는 전부 자동취소

장운영별 주문입력가능시간

Copyright 2021 KB Securities Co., Ltd. All Rights Reserved.
본 문서의 내용은 제도변경 또는 성능개선, 화면변경 등의 사유로 사전 예고없이 변경될 수 있습니다.
또한 원본 또는 최종본임을 보장할 수 없으며, 문서의 내용에 대한 법적인 책임을 지지 않습니다.

장운영	신규주문 접수가능시간		정정, 취소주문 접수가능시간	
	당사	거래소	당사	거래소
장개시전 시간외종가	08:30 ~ 08:40	08:30 ~ 08:40	08:30 ~ 18:00	08:30 ~ 18:00
정규매매	08:00 ~ 15:30	08:30 ~ 15:30	08:00 ~ 18:00	08:30 ~ 18:00
장종료후 시간외종가	15:30 ~ 16:00	15:30 ~ 16:00	15:30 ~ 18:00	15:30 ~ 18:00
시간외단일가	16:00 ~ 18:00	16:00 ~ 18:00	16:00 ~ 18:00	16:00 ~ 18:00

※ 장개시전 시간외종가 및 정규장매매의 정정, 취소주문 완료 확인 :
거래소 접수가능시간부터 가능

- 당사와 거래소의 주문접수 시간이 차이나는 경우 당사는 주문을 미리 접수하므로,
정정, 취소주문에 대한 완료는 거래소가 주문을 접수한 08:30분에 확인 가능수량
Ex) 08:15분에 주문 후 20분에 취소주문시 거래소 주문접수시간 08:30분에 취소 확인 수신됨.
  - 거래소에서 확인을 주기전까지 '정정중', '쥐소중'으로 조회됨에 유의 바람.

Copyright 2021 KB Securities Co., Ltd. All Rights Reserved.
본 문서의 내용은 제도변경 또는 성능개선, 화면변경 등의 사유로 사전 예고없이 변경될 수 있습니다.
또한 원본 또는 최종본임을 보장할 수 없으며, 문서의 내용에 대한 법적인 책임을 지지 않습니다.

[0932] ELW 파워트레이딩

ELW 파워트레이딩 화면은 하나의 화면에 영역을 분할하여 사용자가 보고자 하는 여러 화면들을 탭형식으로 구성하였습니다.
화면 상단 영역에서는 시세와 연관된 관심종목, ELW검색, 거래량, 상승율 및 현재가, 차트, 뉴스/공시, 투자자매매동향, 거래원상위 등 사용자가 종목에 대한 정보를 조회할 수 있습니다. 화면 하단 영역은 주문에 연관된 주문화면, 잔고, 미체결, 예수금, 실현손익 등 계좌정보를 제공합니다.

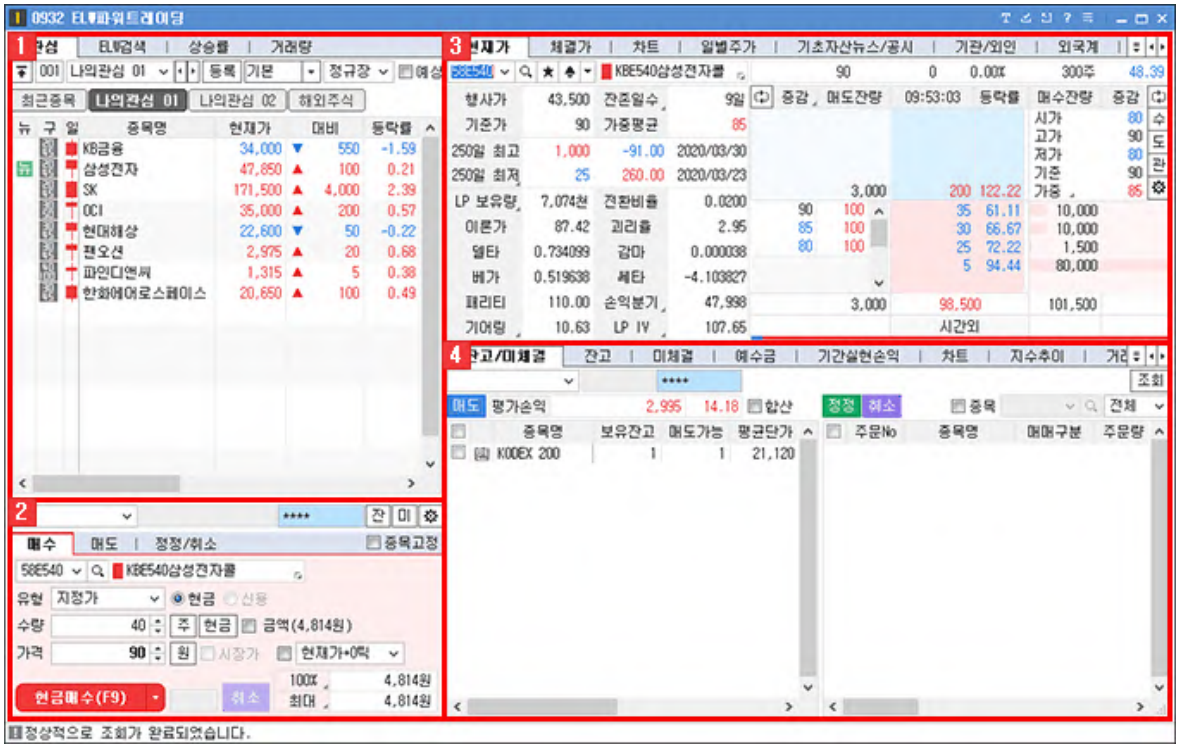

1 선택조회영역

좌측상단영역은 4개의 탭 항목으로 이루어져 있으며, 관심, ELW검색, 거래량, 상승률 현황을 조회할 수 있는 화면으로 구성하였습니다.

1. 관심 : [0130] 관심종목 자세히 보기
   관심있는 종목들의 시세를 하나의 관심그룹으로 만들어 조회할 수 있는 화면입니다.
2. ELW검색 : [1331] ELW종목검색 자세히 보기
   기초자산, 발행회사, LP사, 콜/풋, 행사가, 상장일, 거래량 등의 조건을 이용하여 ELW종목을 검색할 수 있습니다.
3. 상승율 : [1314] ELW등락률 상위 자세히 보기
   선택한 기간동의 상승율/상승폭/하락률/하락폭 상위 종목을 조회할 수 있습니다.
4. 거래량 : [1316] ELW거래량 순위 자세히 보기
   선택한 기간동의 거래량 및 전일거래량 상위 종목을 조회할 수 있습니다.

2 주문영역

ELW 매매주문을 실행할 수 있는 주문영역으로 사용자가 주문내역 및 잔고를 손쉽게 확인하여 주문을 빠르게 접수할 수 있도록 구성하였습니다.

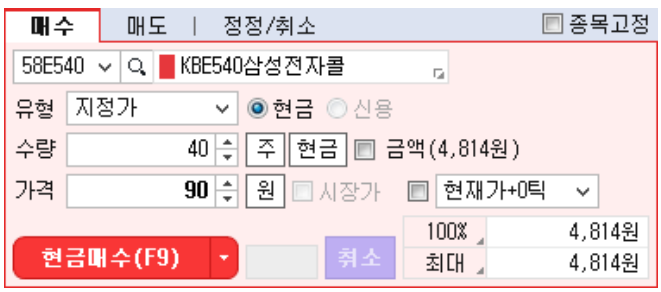

Copyright 2021 KB Securities Co., Ltd. All Rights Reserved.
본 문서의 내용은 제도변경 또는 성능개선, 화면변경 등의 사유로 사전 예고없이 변경될 수 있습니다.
또한 원본 또는 최종본임을 보장할 수 없으며, 문서의 내용에 대한 법적인 책임을 지지 않습니다.

주문설정 상세보기

주문버튼 상세보기

장운영별 주문입력가능시간 상세보기

1 매수

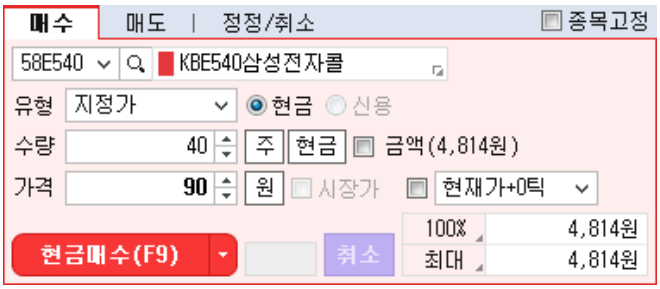

A 주문할 종목을 선택합니다.

B 가격 유형을 지정합니다.

C 수량을 직접 입력하거나 [주] 버튼을 클릭하여 수량을 선택합니다.

D 가격을 직접 입력하거나 [원] 버튼을 클릭하여 호가를 선택합니다.

E 매수 버튼을 클릭하여 주문을 실행합니다.

F ☑ 종목고정를 선택하면 주문 종목이 고정되어 변하지 않습니다.

2 매도

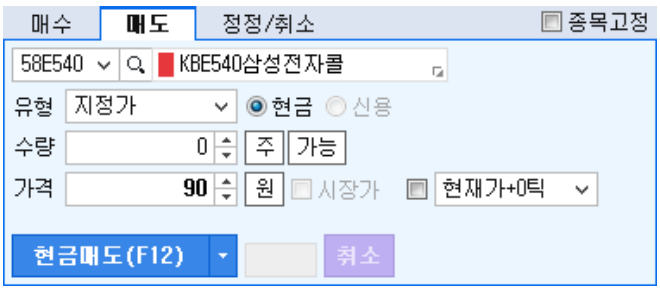

A 주문할 종목을 선택합니다.

B 가격 유형을 지정합니다.

C 수량을 직접 입력하거나 [주] 버튼을 클릭하여 수량을 선택합니다.

D 가격을 직접 입력하거나 [원] 버튼을 클릭하여 호가를 선택합니다.

E 매도 버튼을 클릭하여 주문을 실행합니다.

F ☑ 종목고정를 선택하면 주문 종목이 고정되어 변하지 않습니다.

Copyright 2021 KB Securities Co., Ltd. All Rights Reserved.
본 문서의 내용은 제도변경 또는 성능개선, 화면변경 등의 사유로 사전 예고없이 변경될 수 있습니다.
또한 원본 또는 최종본임을 보장할 수 없으며, 문서의 내용에 대한 법적인 책임을 지지 않습니다.

3 정정/취소

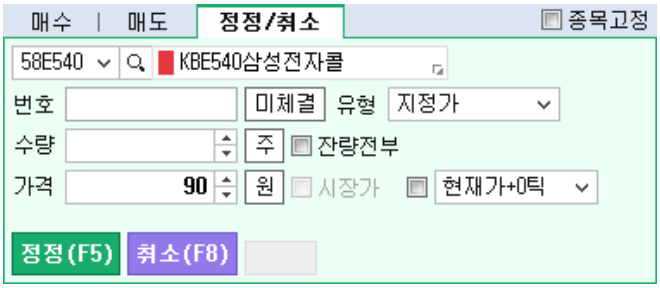

A 정정/취소할 주문번호를 직접 입력하거나 [미체결] 버튼을 클릭하여 주문번호를 선택합니다.

B 정정/취소할 가격 유형을 지정합니다.

C 수량을 직접 입력하거나 [주] 버튼을 클릭하여 수량을 선택합니다.

D 가격을 직접 입력하거나 [원] 버튼을 클릭하여 호가를 선택합니다.

E 정정/취소 버튼을 클릭하여 주문을 실행합니다.

F ☑ 종목고정 를 선택하면 주문 종목이 고정되어 변하지 않습니다.

3 시세정보영역

우측상단영역은 8개의 탭 항목으로 이루어져 있으며, 사용자들이 주로 이용하는 '현재가, 체결가, 차트, 일별주가' 등의 화면으로 구성되어 있습니다.

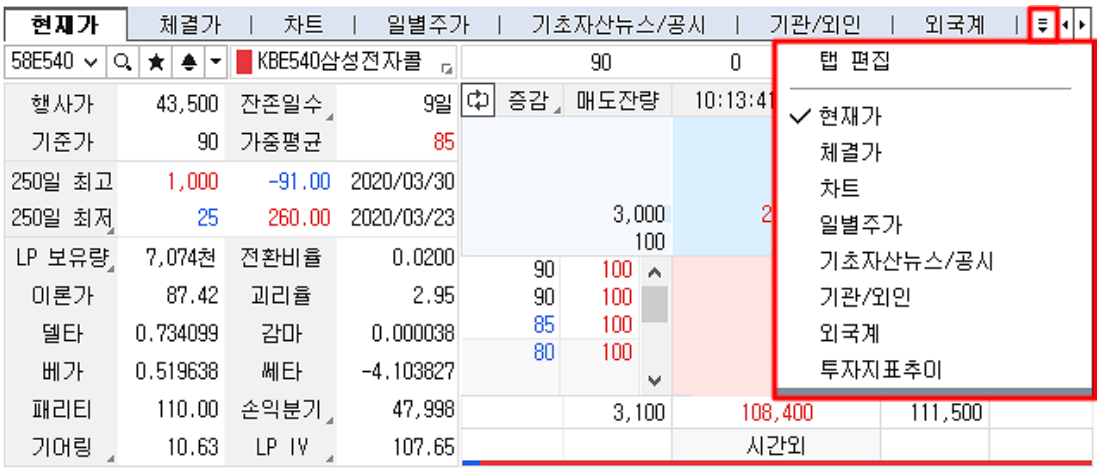

1 현재가 : [0270] ETF/ETN현재가 자세히 보기

시세를 조회할 수 있는 영역으로 조회한 종목에 대한 5호가 및 250일 최고/최저, 기준가, 상/하한가, 전일거래량, 가중평균가 등 시세를 조회하는데 있어 기본적인 요소를 제공합니다.

종목선택 기능 상세보기

2 체결가

조회 종목의 실시간 체결추이 및 설정한 시간에 따른 매도/매수 체결량을 제공합니다.

3 차트 : [0600] H-able차트 자세히 보기

조회 종목의 일, 주, 월, 년, 분, 초, 틱 등 차트에서 기본적으로 조회할 수 있는 차트 정보를 제공합니다.

4 일별주가 : [0273] ETF/ETN 시간별/일별 추이 자세히 보기

조회 종목의 일자별 시가/고가/저가/종가 및 거래량, 외인순매수 항목을 제공합니다.

5 기초자산뉴스/공시 : [0700] 종합시황뉴스 자세히 보기

지초자산뉴스/공시를 제공합니다.

6 기관/외인 : [0232] 종목별투자자매매동향 자세히 보기

선택 종목에 대한 기간 설정에 따른 투자자매매동향을 제공하는 화면으로 금액/수량, 순매수/매수/매도, 기간합계/평균단가

Copyright 2021 KB Securities Co., Ltd. All Rights Reserved.
본 문서의 내용은 제도변경 또는 성능개선, 화면변경 등의 사유로 사전 예고없이 변경될 수 있습니다.
또한 원본 또는 최종본임을 보장할 수 없으며, 문서의 내용에 대한 법적인 책임을 지지 않습니다.

설정에 따른 상세 정보를 확인할 수 있습니다.

7 외국계 : [0248] 거래원별종목매매동향 자세히 보기
외국계 거래원의 종목별 매매동향을 확인할 수 있는 화면으로 체결추이, 종목명, 거래원명, 구분, 순간거래량, 추정가격, 등락률을 제공합니다.

8 투자지표추이 : [0135] ELW투자지표추이 자세히 보기
'시간별, 일별' 투자지표 추이를 조회할 수 있습니다.

4 계좌정보영역

우측하단영역은 사용자의 계좌 상황을 조회할 수 있는 영역으로 '잔고/미체결, 잔고, 미체결, 예수금' 등의 탭 항목으로 이루어져 있으며, 매매에 필요한 주요 기능을 추가 탑재하여 여러가지 선택영역별 화면을 구성하여 이용할 수 있도록 제공하였습니다.

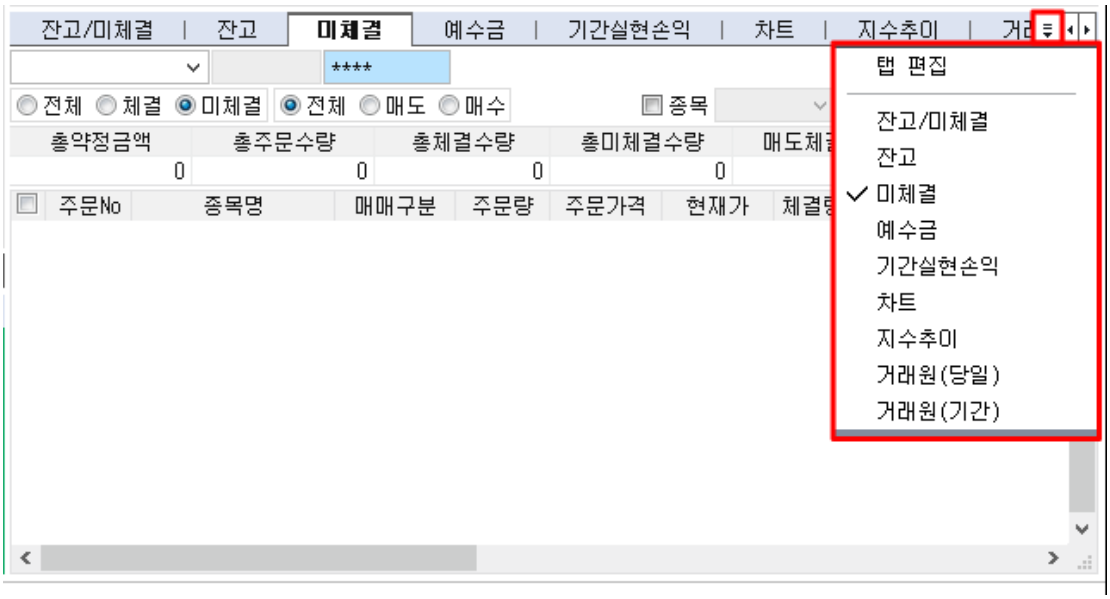

1 잔고/미체결 : [0341] 실시간체결/미체결(주식) 자세히 보기
사용자 계좌 잔고 및 미체결내역, 종목별 거래내역을 제공하며, 조회잔고영역의 매도 주문과 미체결내역 영역의 정정/취소 주문이 가능합니다.

2 잔고 : [0345] 실시간잔고(주식) 자세히 보기
사용자의 잔고를 실시간으로 제공해주는 영역으로 추정자산조회 및 실현손익, 매입금액, 평가금액, 손익률 등을 제공하며, 보유종목에 대한 일괄매도의 기능을 제공합니다.

3 미체결 : [0341] 실시간체결/미체결(주식) 자세히 보기
당일의 체결 및 미체결내역을 조회할 수 있는 영역으로 전체/매도/매수, 종목별 체결/미체결 조회가 가능합니다. 미체결이 존재할 경우 일괄정정/일괄취소 주문을 이용할 수 있습니다.

4 예수금 : [0362] 예수금상세 자세히 보기
사용자의 예수금 상세내역을 확인할 수 있는 영역으로 예수금, 대용금, 증거금, 신용담보금, 추가신용담보 및 담보비율, 신용현황, 추정예수금, 추정인출가능금액 등을 제공합니다.

5 기간실현손익 : [0328] 종목별기간실현손익 자세히 보기
사용자가 지정한 거래기간에 따른 기간별 실현손익을 조회할 수 있는 영역으로 정산금액, 수수료 및 제세금, 실현손익, 매매수익률 등을 제공합니다.

6 차트 : [0600] 통합차트 자세히 보기
조회 종목의 일, 주, 월, 년, 분, 초, 틱 등 차트에서 기본적으로 조회할 수 있는 차트 정보를 제공합니다.

7 지수추이 : [0211] 업종지수추이 자세히 보기
선택한 지수/업종의 일별 지수추이와 외국인, 기관 순매수 금액/수량 추이를 조회할 수 있습니다.

8 거래원(당일) : [0247] 당일매수/매도상위5대거래원분석 자세히 보기
조회 당일의 매수/매도 5개 회원사 동향을 조회할 수 있습니다.

9 거래원(기간) : [0237] 종목별거래원내매추이 자세히 보기
전체 시장의 투자자별 매매동향을 시간별로 확인할 수 있는 영역으로 전체 투자자에 대한 시간별 매도/매수/순매수 데이터를 제공합니다.

Copyright 2021 KB Securities Co., Ltd. All Rights Reserved.
본 문서의 내용은 제도변경 또는 성능개선, 화면변경 등의 사유로 사전 예고없이 변경될 수 있습니다.
또한 원본 또는 최종본임을 보장할 수 없으며, 문서의 내용에 대한 법적인 책임을 지지 않습니다.

종목선택 기능 상세보기



1 History 기능

사용자가 최근 조회한 종목 목록이 제공됩니다.



	: 종목이 히스토리 목록에 저장됩니다.
×	: 개별 종목 히스토리가 삭제됩니다.
× 전체삭제	: 전체 히스토리 목록이 삭제됩니다.

2 종목검색 기능

종목을 검색할 수 있는 주식 종목 안내창이 팝업되며, 종목 안내창에 종목을 더 손쉽게 빠르게 검색할 수 있도록 Tab 영역을 추가 탑재하였습니다.

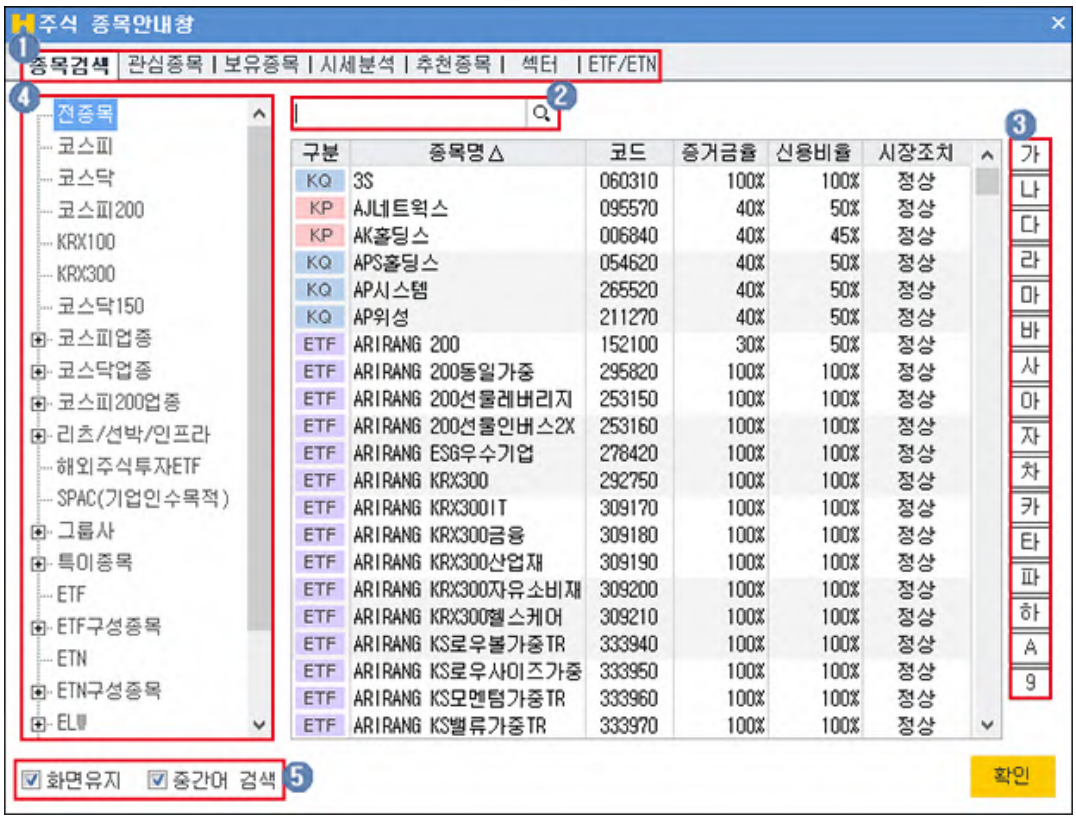

1. 종목검색을 할 TAB 항목을 선택합니다
2. 사용자가 직접 검색을 원하는 종목을 입력합니다.
3. 조회할 종목의 초성 버튼을 클릭합니다.
4. 거래시장 및 업종, 상품의 그룹의 리스트를 선택하여 조회 종목을 검색합니다.
5. ☑ **화면유지** : 종목을 선택해도 종목 안내창을 팝업 상태 그대로 유지합니다.
   ☑ **중간어 검색** : 종목을 입력하여 조회 시 중간어 검색이 가능합니다.

Copyright 2021 KB Securities Co., Ltd. All Rights Reserved.
본 문서의 내용은 제도변경 또는 성능개선, 화면변경 등의 사유로 사전 예고없이 변경될 수 있습니다.
또한 원본 또는 최종본임을 보장할 수 없으며, 문서의 내용에 대한 법적인 책임을 지지 않습니다.

3 ★ 즐겨찾기 기능

사용자가 즐겨찾는 종목을 관심종목 그룹으로 등록하여 이용합니다.

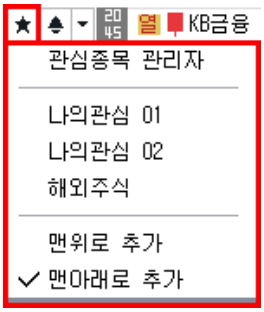	관심종목 그룹 설정 화면이 팝업되며 관심종목 설정을 할 수 있습니다.
	사용자가 등록한 관심종목 그룹에 조회한 종목이 등록됩니다.
	관심종목 그룹의 맨 위로 조회 종목이 등록됩니다.
	관심종목 그룹의 맨 아래로 조회 종목이 등록됩니다.

4 신호상태 기능

신호수신 상태를 제공합니다.

5 돌려보기 기능

신호수신 및 돌려보기 모드 전환을 합니다.

돌려보기 대상종목 설정이 가능하며, 돌려보기를 수동/자동 모드를 설정합니다.

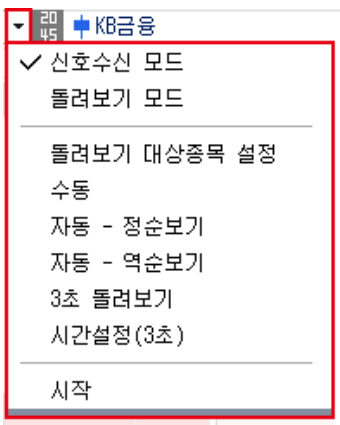	신호수신 모드로 전환됩니다.
	돌려보기 모드로 전환됩니다.
	돌려보기 할 대상을 설정하는 팝업이 제공됩니다.
	돌려보기를 수동으로 이용할 수 있도록 버튼이 전환됩니다.
	정순으로 자동 돌려보기를 실행합니다.
	역순으로 자동 돌려보기를 실행합니다.
	3초 마다 종목 자동 돌려보기를 실행합니다.
	자동 돌려보기를 사용자가 설정하여 실행할 수 있습니다.
	돌려보기를 시작합니다.

6 종목정보

종목의 정보를 제공하며, 각 영역에 마우스를 오버하면 툴팁으로 정보에 대한 내용을 제공합니다.

Copyright 2021 KB Securities Co., Ltd. All Rights Reserved.
본 문서의 내용은 제도변경 또는 성능개선, 화면변경 등의 사유로 사전 예고없이 변경될 수 있습니다.
또한 원본 또는 최종본임을 보장할 수 없으며, 문서의 내용에 대한 법적인 책임을 지지 않습니다.

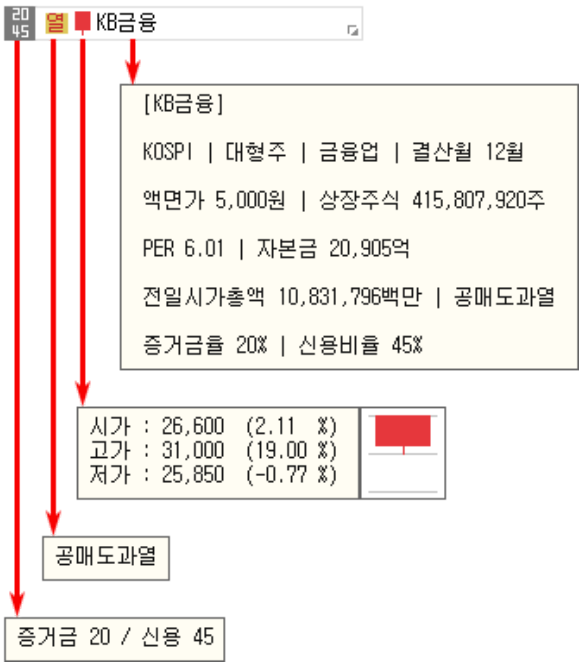

1. 20 45 는 선택한 종목의 증거금율과 신용비율을 나타냅니다.
2. 열 는 종목정보분류표가 제공됩니다. 분류표에 마우스를 오버하면 분류표의 툴팁이 표시됩니다.
3. 는 종목의 일봉을 보여줍니다. 마우스를 오버하면 '시가,고가,저가' 정보를 제공합니다.
4. KB금융 종목명을 클릭하면 '종목정보/메모, 기업개요, 섹터정보, 재무정보'를 확인할 수 있습니다. 메모는 사용자가 직접 입력이 가능합니다.

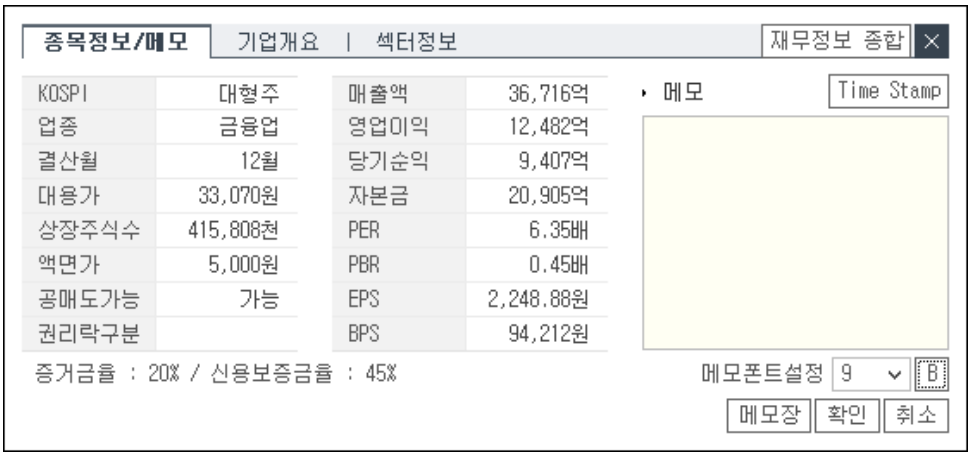

주문설정 상세보기

Copyright 2021 KB Securities Co., Ltd. All Rights Reserved.
본 문서의 내용은 제도변경 또는 성능개선, 화면변경 등의 사유로 사전 예고없이 변경될 수 있습니다.
또한 원본 또는 최종본임을 보장할 수 없으며, 문서의 내용에 대한 법적인 책임을 지지 않습니다.

주문입력설정

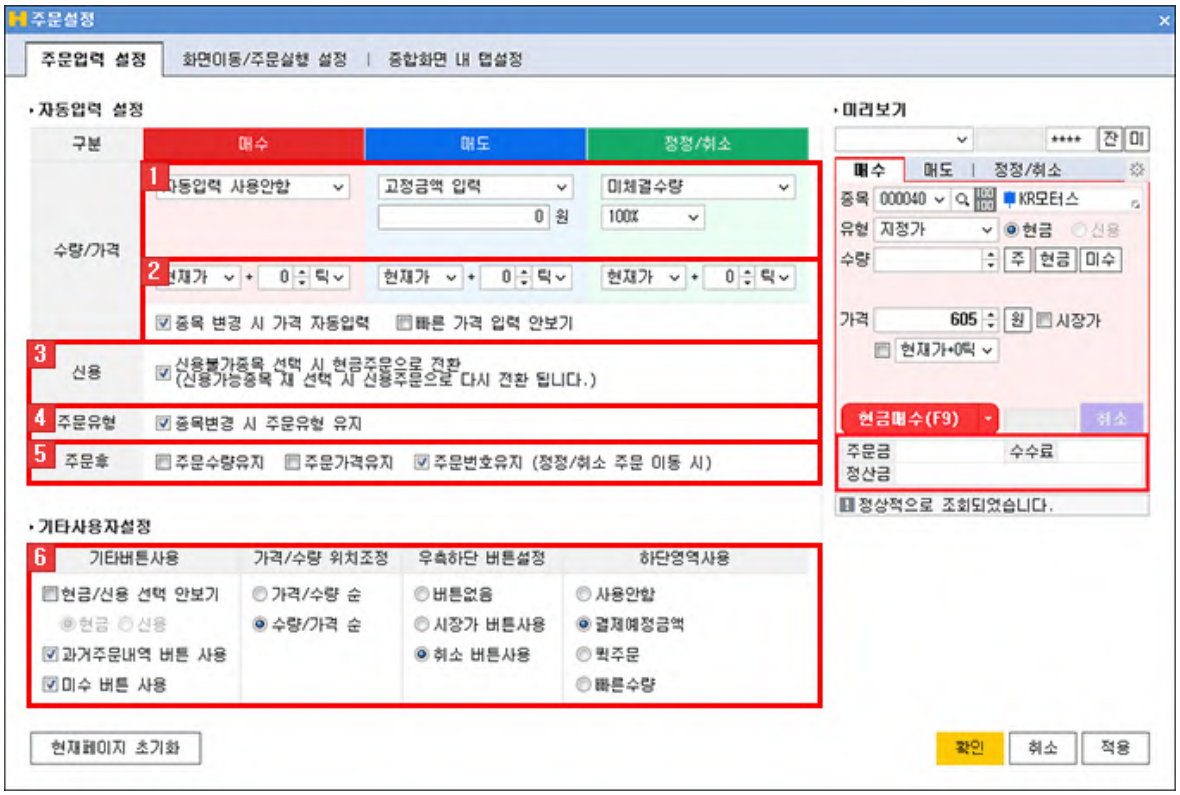

1 수량

매수	
자동입력 사용안함	수량 자동입력 옵션을 사용하지 않고 사용자가 직접 입력합니다.
기존입력수량 유지	주문실행 후 기존 입력되었던 매매수량을 지우지 않고 기존 입력 수량 그대로 유지합니다.
종목변경 시 현금 주문가능수량의 100%	주문종목 변경 시 현금주문가능금액으로 설정 현금주문가능금액의 % 설정 수량 자동 입력
종목변경 시 미수 주문가능수량의 100%	주문종목 변경 시 미수최대가능금액으로 설정 미수최대가능금액의 % 설정 수량 자동 입력
고정수량 입력 0 주	사용자가 수량을 미리 지정하여 고정합니다.
고정입력금액(금액) 0 현금가능	사용자가 금액을 미리 지정하여 고정할 수 있습니다. 현금가능 버튼 클릭 시 보유 현금으로 매수 가능한 수량이 자동으로 지정됩니다.
	100% 버튼을 클릭하여 입력금액의 증거금률을 조절하고, 현금가능 버튼을 클릭하면 지정한 증거금률에 따른 금액으로 매수 가능한 수량이 지정됩니다.

Copyright 2021 KB Securities Co., Ltd. All Rights Reserved.
본 문서의 내용은 제도변경 또는 성능개선, 화면변경 등의 사유로 사전 예고없이 변경될 수 있습니다.
또한 원본 또는 최종본임을 보장할 수 없으며, 문서의 내용에 대한 법적인 책임을 지지 않습니다.

고정입력금액(증거금) 0 현금가능 입력금액의 100%	
매도	
자동입력 사용안함	수량 자동입력 옵션을 사용하지 않고 사용자가 직접 입력합니다.
기존입력수량 유지	주문실행 후 기존 입력되었던 매매수량을 지우지 않고 기존 입력 수량 그대로 유지됩니다.
가능수량 100%	주문가능 수량이 사용자가 % 지정한 값의 수량이 제공됩니다.
고정수량 입력 0 주	사용자가 수량을 미리 지정하여 고정합니다.
고정금액 입력 0 원	사용자가 금액을 미리 지정하여 고정할 수 있습니다.
정정/취소	
자동입력 사용안함	수량 자동입력 옵션을 사용하지 않고 사용자가 직접 입력합니다.
기존입력수량 유지	주문실행 후 기존 입력되었던 매매수량을 지우지 않고 기존 입력 수량 그대로 유지됩니다.
미체결수량 100%	미체결 수량 중 사용자가 지정한 %의 수량이 자동으로 입력됩니다.

2 가격

매수, 매도, 정정/취소	
현재가 + 0 틱	사용자가 지정한 호가를 미리 설정해놓고 주문화면에 표시하여 빠르게 주문할 수 있도록 설정합니다.
☑ 종목 변경 시 가격 자동입력	v 체크하면 종목 변경 시 사용자가 설정한 값에 대한 가격이 자동으로 입력됩니다.
☑ 빠른 가격 입력 안보기	v 체크하면 '현재가+틱'의 빠른 가격 입력 항목이 보이지 않습니다.

3 신용

☑ 신용불가종목 선택 시 현금주문으로 전환
(신용가능종목 재 선택 시 신용주문으로 다시 전환 됩니다.)

4 주문유형

☑ 종목변경 시 주문유형 유지	종목변경 시 주문유형의 유지 여부를 선택할 수 있습니다.

5 주문후

Copyright 2021 KB Securities Co., Ltd. All Rights Reserved.
본 문서의 내용은 제도변경 또는 성능개선, 화면변경 등의 사유로 사전 예고없이 변경될 수 있습니다.
또한 원본 또는 최종본임을 보장할 수 없으며, 문서의 내용에 대한 법적인 책임을 지지 않습니다.

☐ 주문수량유지 ☐ 주문가격유지 ☐ 주문번호유지 (정정/취소 주문 이동 시)	주문 후 '수량, 가격, 주문번호'의 유지 여부를 지정할 수 있습니다.

6 기타사용자설정

'기타버튼사용 여부, 가격/수량 위치조정 설정, 우측하단의 버튼설정, 하단 영역 사용 설정'을 지정할 수 있습니다.

화면이동/주문실행 설정



1 커서위치 설정

'화면실행 시, 호가클릭 시, 주문실행 후, 종목코드 입력 후' 커서의 위치를 지정할 수 있습니다.

Copyright 2021 KB Securities Co., Ltd. All Rights Reserved.
본 문서의 내용은 제도변경 또는 성능개선, 화면변경 등의 사유로 사전 예고없이 변경될 수 있습니다.
또한 원본 또는 최종본임을 보장할 수 없으며, 문서의 내용에 대한 법적인 책임을 지지 않습니다.

각 설정에 따른 화면 변화는 '미리보기' 화면을 통해 손쉽게 확인할 수 있습니다.



2 주문실행 설정

주문착오 방지설정	
☑ 주문수량 1 주 초과 시 ☑ 주문금액 1 원 초과 시 ☑ 거래대금 1 원 이달 시 ☑ 매수시 현재가의 1 틱 초과 시 ☑ 매도시 현재가의 -1 틱 초과 시	v 체크를 하여 주문수량, 주문금액, 거래대금, 매수/매도 시 현재가의 틱/% 을 조절하여 주문착오방지에 대한 설정이 가능합니다.
Tab/Enter이동	
☑ 종목코드 ☑ 주문수량 ☑ 주문가격	TAB 및 ENTER 키를 사용하여 이동을 설정하는 항목으로 v 체크한 항목은 이동이 가능합니다.
키보드 주문실행	
☑ 주문단가에서 엔터키 입력 시 주문실행	키보드 엔터키의 주문실행 여부를 지정할 수 있습니다.
주문입력 후 확인	
◉ 요약보기	주문 입력 후 확인창에 계좌번호, 계좌명, 종목코드, 종목명, 주문유형, 주문수량, 주문가격을 제공합니다.
◉ 풀어쓰기	주문 입력 후 확인창에 종목명, 주문유형, 주문수량, 주문가격을 제공합니다.
◉ 안보기	주문 입력 후 확인창을 제공하지 않습니다.
주문 오류 시 확인	
◉ 팝업 ○ 메세지바	주문 에러 시 표시 방법 선택 항목으로 메세지바 콤보 선택 시 하단의 메세지 제공영역에 에러 메세지가 표시되며, 팝업 콤보 선택 시 팝업으로 에러 메세지를 제공합니다.

3 증감입력 설정

KOSPI 1 주 KOSDAQ 1 주 ETF 1 주 ELW 10 주	시장별 주문 수량의 증감 단위를 설정할 수 있습니다.
	증감 버튼 형태를 선택합니다.

Copyright 2021 KB Securities Co., Ltd. All Rights Reserved.
본 문서의 내용은 제도변경 또는 성능개선, 화면변경 등의 사유로 사전 예고없이 변경될 수 있습니다.
또한 원본 또는 최종본임을 보장할 수 없으며, 문서의 내용에 대한 법적인 책임을 지지 않습니다.

◉ ▲▼ ○ ▼▲	
☑ 수량/단가 증감 조절 시 마우스 휠 사용	v 체크 시 마우스 휠 사용으로 수량/단가에 대한 증감 조절을 사용할 수 있습니다.

4 현재페이지 초기화 버튼 클릭 시 모든 설정이 초기화됩니다.

5 확인 버튼 클릭 시 사용자가 설정한 내역이 적용됩니다.

종합화면 내 설정



1 탭 선택 시 자동 전환

매도, 정정/취소 탭을 선택할 때 자동으로 변경되는 하단 영역의 탭을 지정할 수 있습니다.

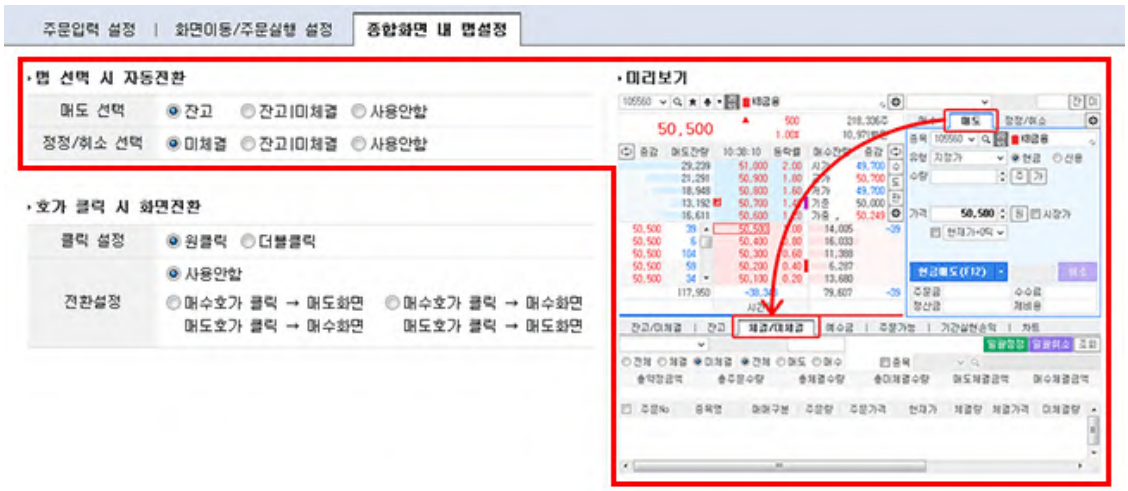

Copyright 2021 KB Securities Co., Ltd. All Rights Reserved.
본 문서의 내용은 제도변경 또는 성능개선, 화면변경 등의 사유로 사전 예고없이 변경될 수 있습니다.
또한 원본 또는 최종본임을 보장할 수 없으며, 문서의 내용에 대한 법적인 책임을 지지 않습니다.

2 호가 클릭 시 화면 전환

클릭 설정	
◉ 원클릭 ○ 더블클릭	호가를 클릭하여 화면전환을 할 때 클릭 설정을 원클릭 및 더블클릭 콤보를 선택하여 설정합니다.
전환설정	
◉ 사용안함	호가를 클릭하더라도 화면 전환을 하지 않습니다.
◉ 매수호가 클릭 → 매도화면 매도호가 클릭 → 매수화면	매수 호가 클릭 시 매도 화면으로, 매도 호가 클릭 시 매수 화면으로 전환됩니다.
◉ 매수호가 클릭 → 매수화면 매도호가 클릭 → 매도화면	매수 호가 클릭 시 매수 화면으로, 매도 호가 클릭 시 매도 화면으로 전환됩니다.

3 현재페이지 초기화 버튼 클릭 시 모든 설정이 초기화됩니다.

4 확인 버튼 클릭 시 사용자가 설정한 내역이 적용됩니다.

주문버튼 상세보기

잔	사용자의 잔고를 보여줍니다. 
미	사용자의 미체결 내역을 보여줍니다. 
주	주문수량을 입력할 수 있는 화면이 팝업되며, 수량/비율/금액 항목을 마우스로 클릭하여 입력합니다.

Copyright 2021 KB Securities Co., Ltd. All Rights Reserved.
본 문서의 내용은 제도변경 또는 성능개선, 화면변경 등의 사유로 사전 예고없이 변경될 수 있습니다.
또한 원본 또는 최종본임을 보장할 수 없으며, 문서의 내용에 대한 법적인 책임을 지지 않습니다.

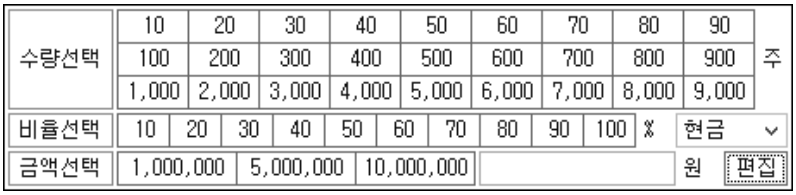

원

주문가격을 입력할 수 있는 화면이 팝업되며, 호가를 마우스로 클릭하여 입력합니다.



현금 가능

현금내 가능수량

미수

미수포함 가능수량

신용

신용가능수량

미체결

미체결내역을 보여줍니다.



장운영별 주문입력가능시간

장운영	신규주문 접수가능시간		정정, 취소주문 접수가능시간	
	당사	거래소	당사	거래소
장개시전 시간외종가	08:30 ~ 08:40	08:30 ~ 08:40	08:30 ~ 18:00	08:30 ~ 18:00
정규매매	08:00 ~ 15:30	08:30 ~ 15:30	08:00 ~ 18:00	08:30 ~ 18:00

Copyright 2021 KB Securities Co., Ltd. All Rights Reserved.
본 문서의 내용은 제도변경 또는 성능개선, 화면변경 등의 사유로 사전 예고없이 변경될 수 있습니다.
또한 원본 또는 최종본임을 보장할 수 없으며, 문서의 내용에 대한 법적인 책임을 지지 않습니다.

장종료후 시간외종가	15:30 ~ 16:00	15:30 ~ 16:00	15:30 ~ 18:00	15:30 ~ 18:00
시간외단일가	16:00 ~ 18:00	16:00 ~ 18:00	16:00 ~ 18:00	16:00 ~ 18:00

※ 장개시전 시간외종가 및 정규장매매의 정정, 취소주문 완료 확인 :
거래소 접수가능시간부터 가능

- 당사와 거래소의 주문접수 시간이 차이나는 경우 당사는 주문을 미리 접수하므로, 정정, 취소주문에 대한 완료는 거래소가 주문을 접수한 08:30분에 확인 가능수량
  Ex) 08:15분에 주문 후 20분에 취소주문시 거래소 주문접수시간 08:30분에 취소 확인 수신됨.
  - 거래소에서 확인을 주기전까지 '정정중', '쥐소중'으로 조회됨에 유의 바람.

Copyright 2021 KB Securities Co., Ltd. All Rights Reserved.
본 문서의 내용은 제도변경 또는 성능개선, 화면변경 등의 사유로 사전 예고없이 변경될 수 있습니다.
또한 원본 또는 최종본임을 보장할 수 없으며, 문서의 내용에 대한 법적인 책임을 지지 않습니다.

[0942] 신용/대출/차입가능종목조회

조회기간에 따른 추가 상장 종목을 조회할 수 있는 화면으로 조회설정기간에 따른 기업의 상장/등록일 및 사유, 상장주식수, 총발행주식수, 발행가 등을 제공합니다.

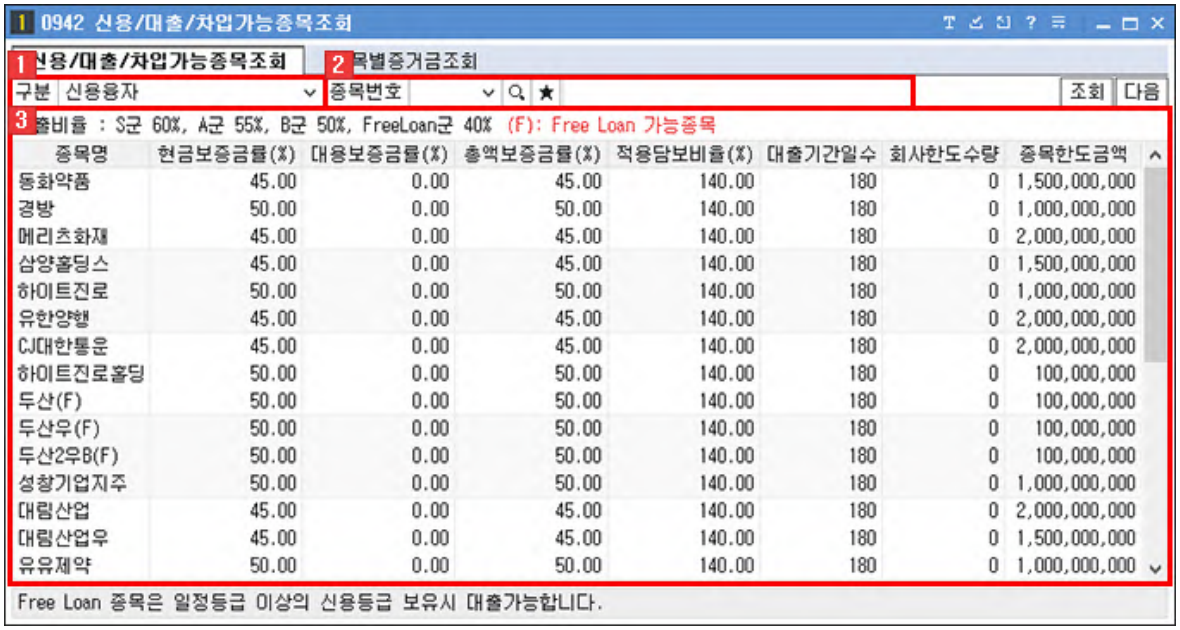

1 조회 구분을 선택합니다.



2 종목을 검색하여 조회가 가능합니다.
종목선택 기능 상세보기

3 조회 구분/조회 종목 따른 신용/대출/차입 가능 종목을 제공합니다.

- 해당 영역에 마우스 오른쪽 버튼 클릭 시 화면에 대한 추가 기능들을 이용할 수 있습니다.
  마우스 우측 버튼 공통기능 상세보기

종목선택 기능 상세보기



1 History 기능
사용자가 최근 조회한 종목 목록이 제공됩니다.

Copyright 2021 KB Securities Co., Ltd. All Rights Reserved.
본 문서의 내용은 제도변경 또는 성능개선, 화면변경 등의 사유로 사전 예고없이 변경될 수 있습니다.
또한 원본 또는 최종본임을 보장할 수 없으며, 문서의 내용에 대한 법적인 책임을 지지 않습니다.



	: 종목이 히스토리 목록에 저장됩니다.
×	: 개별 종목 히스토리가 삭제됩니다.
× 전체삭제	: 전체 히스토리 목록이 삭제됩니다.

2 종목검색 기능

종목을 검색할 수 있는 주식 종목 안내창이 팝업되며, 종목 안내창에 종목을 더 손쉽게 빠르게 검색할 수 있도록 Tab 영역을 추가 탑재하였습니다.



1. 종목검색을 할 TAB 항목을 선택합니다
2. 사용자가 직접 검색을 원하는 종목을 입력합니다.
3. 조회할 종목의 초성 버튼을 클릭합니다.
4. 거래시장 및 업종, 상품의 그룹의 리스트를 선택하여 조회 종목을 검색합니다.
5. ☑ 화면유지 : 종목을 선택해도 종목 안내창을 팝업 상태 그대로 유지합니다.
   ☑ 중간어 검색 : 종목을 입력하여 조회 시 중간어 검색이 가능합니다.

3 즐겨찾기 기능

사용자가 즐겨찾는 종목을 관심종목 그룹으로 등록하여 이용합니다.



관심종목 관리자	관심종목 그룹 설정 화면이 팝업되며 관심종목 설정을 할 수 있습니다.
나의관심 01 나의관심 02 해외주식	사용자가 등록한 관심종목 그룹에 조회한 종목이 등록됩니다.
맨위로 추가	관심종목 그룹의 맨 위로 조회 종목이 등록됩니다.
맨아래로 추가	관심종목 그룹의 맨 아래로 조회 종목이 등록됩니다.

Copyright 2021 KB Securities Co., Ltd. All Rights Reserved.
본 문서의 내용은 제도변경 또는 성능개선, 화면변경 등의 사유로 사전 예고없이 변경될 수 있습니다.
또한 원본 또는 최종본임을 보장할 수 없으며, 문서의 내용에 대한 법적인 책임을 지지 않습니다.

4 신호상태 기능

신호수신 상태를 제공합니다.

5 돌려보기 기능

신호수신 및 돌려보기 모드 전환을 합니다.

돌려보기 대상종목 설정이 가능하며, 돌려보기를 수동/자동 모드를 설정합니다.

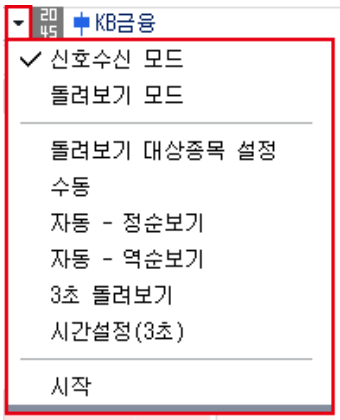	신호수신 모드로 전환됩니다.
	돌려보기 모드로 전환됩니다.
	돌려보기 할 대상을 설정하는 팝업이 제공됩니다.
	돌려보기를 수동으로 이용할 수 있도록 버튼이 전환됩니다.
	정순으로 자동 돌려보기를 실행합니다.
	역순으로 자동 돌려보기를 실행합니다.
	3초 마다 종목 자동 돌려보기를 실행합니다.
	자동 돌려보기를 사용자가 설정하여 실행할 수 있습니다.
	돌려보기를 시작합니다.

6 종목정보

종목의 정보를 제공하며, 각 영역에 마우스를 오버하면 툴팁으로 정보에 대한 내용을 제공합니다.

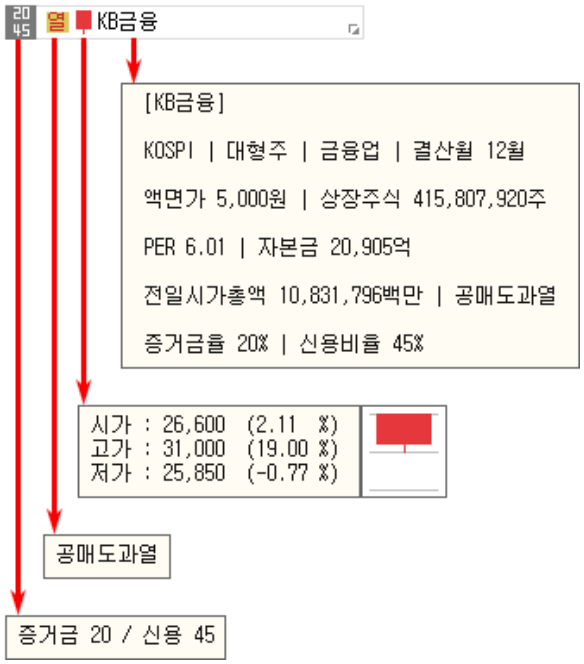

1. 는 선택한 종목의 증거금율과 신용비율을 나타냅니다.
2. 는 종목정보분류표가 제공됩니다. 분류표에 마우스를 오버하면 분류표의 툴팁이 표시됩니다.
3. 는 종목의 일봉을 보여줍니다. 마우스를 오버하면 '시가,고가,저가' 정보를 제공합니다.
4. KB금융 종목명을 클릭하면 '종목정보/메모, 기업개요, 섹터정보, 재무정보'를 확인할 수 있습니다. 메모는 사용자가 직접 입력이 가능합니다.

Copyright 2021 KB Securities Co., Ltd. All Rights Reserved.
본 문서의 내용은 제도변경 또는 성능개선, 화면변경 등의 사유로 사전 예고없이 변경될 수 있습니다.
또한 원본 또는 최종본임을 보장할 수 없으며, 문서의 내용에 대한 법적인 책임을 지지 않습니다.

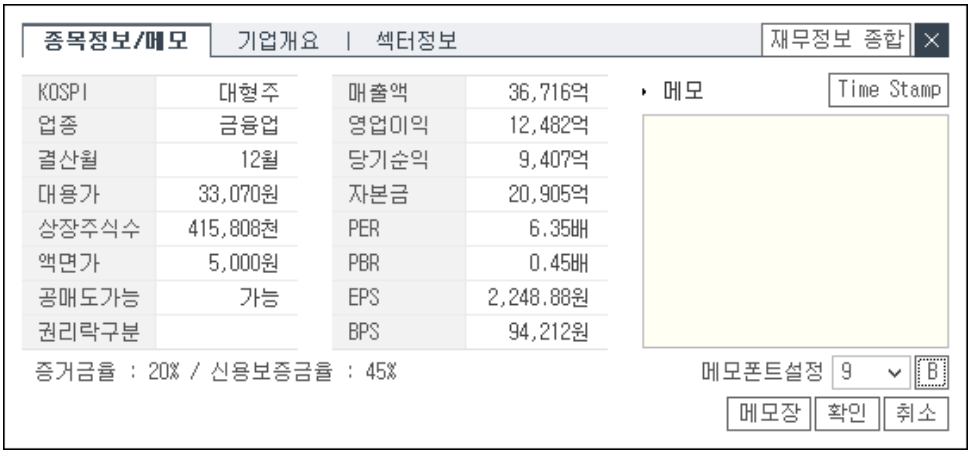

마우스 우측 버튼 공통기능 상세보기

화면에서 마우스 우측 버튼을 클릭하면 공통기능 사용이 가능합니다.

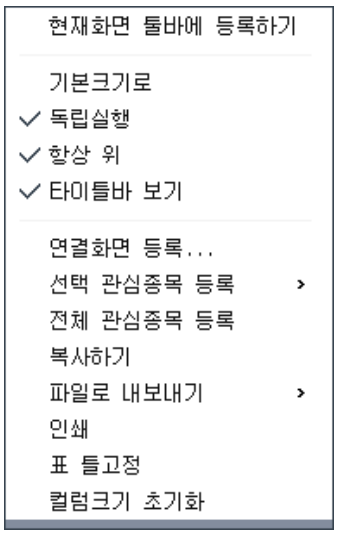

기능설명	
현재화면 툴바에 등록하기	현재 화면을 메인화면 상단에 위치한 툴바에 등록됩니다.
기본크기로	현재 화면의 크기를 기본크기로 되돌립니다.
독립실행	메인화면 창 밖으로 독립적인 이동이 가능합니다.
타이틀바 보기	해당 화면 상단의 타이틀바 보기/숨기기 기능이 가능합니다.
연결화면 등록...	연결화면 등록시 마우스 오른쪽 버튼을 클릭한 활성창에 연결화면이 등록됩니다.
	조회한 종목을 관심종목으로 간편하게 등록할 수 있습니다.

Copyright 2021 KB Securities Co., Ltd. All Rights Reserved.
본 문서의 내용은 제도변경 또는 성능개선, 화면변경 등의 사유로 사전 예고없이 변경될 수 있습니다.
또한 원본 또는 최종본임을 보장할 수 없으며, 문서의 내용에 대한 법적인 책임을 지지 않습니다.

관심종목 등록...	자세한 설정방법은 [0130] 관심종목을 이용해 주시기 바랍니다.
복사하기	출력된 데이터를 복사하는 기능입니다.
파일로 내보내기	출력된 데이터를 엑셀, 엑셀(색상 그대로 반영) , CSV, HTML, TXT 으로 내보냅니다.
인쇄	현재 화면의 인쇄 기능을 제공합니다.
표 틀고정	고정/해지 할 틀을 선택한 후 마우스 오른쪽 버튼을 누르고 틀 고정/해지를 선택하면 해당 틀 위치에서 고정/해지가 됩니다.
컬럼크기 초기화	컬럼크기를 조정했을 경우 기본 상태로 초기화 처리됩니다.

Copyright 2021 KB Securities Co., Ltd. All Rights Reserved.
본 문서의 내용은 제도변경 또는 성능개선, 화면변경 등의 사유로 사전 예고없이 변경될 수 있습니다.
또한 원본 또는 최종본임을 보장할 수 없으며, 문서의 내용에 대한 법적인 책임을 지지 않습니다.

[1000] 즉시이체

송금/이체를 할 수 있는 화면입니다.

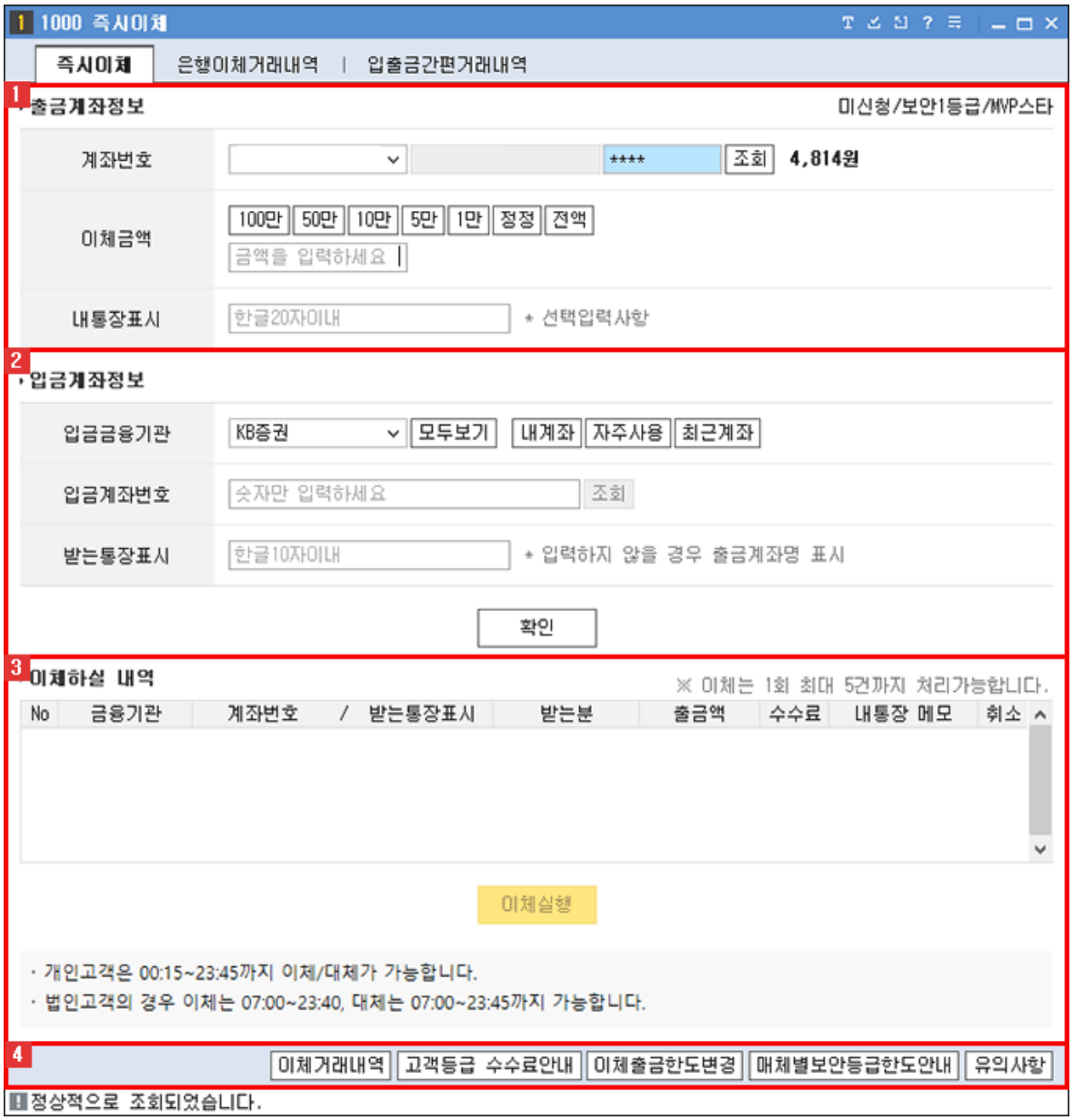

1 출금계좌정보



1. 출금할 계좌번호를 선택하고 비밀번호를 입력한 후 조회 버튼을 클릭합니다.
2. 출금금액을 입력합니다.
3. 사용자 통장에 표시될 내용을 입력할 수 있습니다.

Copyright 2021 KB Securities Co., Ltd. All Rights Reserved.
본 문서의 내용은 제도변경 또는 성능개선, 화면변경 등의 사유로 사전 예고없이 변경될 수 있습니다.
또한 원본 또는 최종본임을 보장할 수 없으며, 문서의 내용에 대한 법적인 책임을 지지 않습니다.

2 입금계좌정보

▸ **입금계좌정보**



1. 입금 할 계좌의 기관을 선택합니다.
   내계좌 | 자주사용 | 최근계좌 버튼 클릭 시 사용자의 'KB증권계좌, 자주쓰는계좌, 최근이체계좌' 화면이 팝업되어 입금계좌를 선택할 수 있습니다.
2. 입금계좌번호를 입력합니다.
   계좌번호를 입력 후 조회 버튼을 클릭하면 우측에 선택한 계좌의 예금주가 표시됩니다.
3. 받는 통장에 표시되는 내용을 입력할 수 있습니다.
   입력하지 않을 경우 출금계좌명으로 표시됩니다.
4. 받는 통장에 표시되는 내용을 입력할 수 있습니다.
   확인 버튼을 클릭하면 입력한 이체 정보가 하단 '이체하실 내역'에 추가됩니다.
   다건 이체는 1회에 5건까지 이체입력이 가능합니다.

3 이체하실 내역

▸ **입금계좌정보**



1. 입력한 이체 내역의 리스트 입니다.
   이체는 1회에 최대 5건까지 처리가 가능합니다.
2. 계좌번호를 입력 후 이체실행 버튼을 클릭하면 즉시이체가 실행됩니다.

4 바로가기 버튼 영역입니다.

1. 이체거래내역 버튼 클릭 시 [1005] 은행이체거래내역 화면이 팝업됩니다.

Copyright 2021 KB Securities Co., Ltd. All Rights Reserved.
본 문서의 내용은 제도변경 또는 성능개선, 화면변경 등의 사유로 사전 예고없이 변경될 수 있습니다.
또한 원본 또는 최종본임을 보장할 수 없으며, 문서의 내용에 대한 법적인 책임을 지지 않습니다.

2 고객등급 수수료안내 버튼 클릭 시 고객등급에 대한 안내사항이 팝업됩니다.



고객등급 수수료안내

업무수수료안내

업무수수료

(금액 : 원)

항목			MVP	로얄	골드	프리미엄	일반
타사대체출고		지점창구	무료	무료	2,000	2,000	2,000
현물출고		지점창구		10,000	10,000	10,000	10,000
청약	공모주청약	온라인/모바일/ARS	무료	무료	무료	무료	무료
		지점창구			3,000	3,000	3,000
매체발급	보안카드 재발급	지점창구	무료	무료	무료	무료	무료
	카드 재발급	지점창구			1,000	2,000	2,000
	통장 재발급	지점창구					
	OTP 발급	신규발급			2,000	4,000	4,000
		재발급					
잔고증명서		지점창구	무료	무료	무료	무료	1,000
질권설정승낙서		지점창구			5,000	5,000	5,000

3 이체출금한도변경 [1006] 은행이체한도등록조회 화면이 팝업됩니다.

4 매체별보안등급한도안내 버튼 클릭 시 매체별보안등급한도안내 창이 팝업됩니다.



보안매체별 이체/대체한도 자동화 시행

입출금서비스안내

입출금수수료 | 입출금수수료 면제기준 | 보안등급별 거래한도

개인

거래매체구분	보안등급보안매체		1등급(OTP카드)	2등급 (보안카드+SMS, 모바일OTP)	3등급(보안카드)
인터넷뱅킹 (홈페이지/HTS/MTS)	1회		1억원	5천만원	1천만원
	1일		5억원	2억 5천만원	5천만원
텔레뱅킹(ARS)	1회		5천만원	5백만원	
	1일		2억 5천만원		
자동화기기(CD/ATM)	출금한도	1회	1백만원		
		1일	6백만원		
	이체한도	1회	6백만원		
		1일	3천만원		

Copyright 2021 KB Securities Co., Ltd. All Rights Reserved.
본 문서의 내용은 제도변경 또는 성능개선, 화면변경 등의 사유로 사전 예고없이 변경될 수 있습니다.
또한 원본 또는 최종본임을 보장할 수 없으며, 문서의 내용에 대한 법적인 책임을 지지 않습니다.

5 유의사항 버튼 클릭 시 유의사항 창이 팝업됩니다.

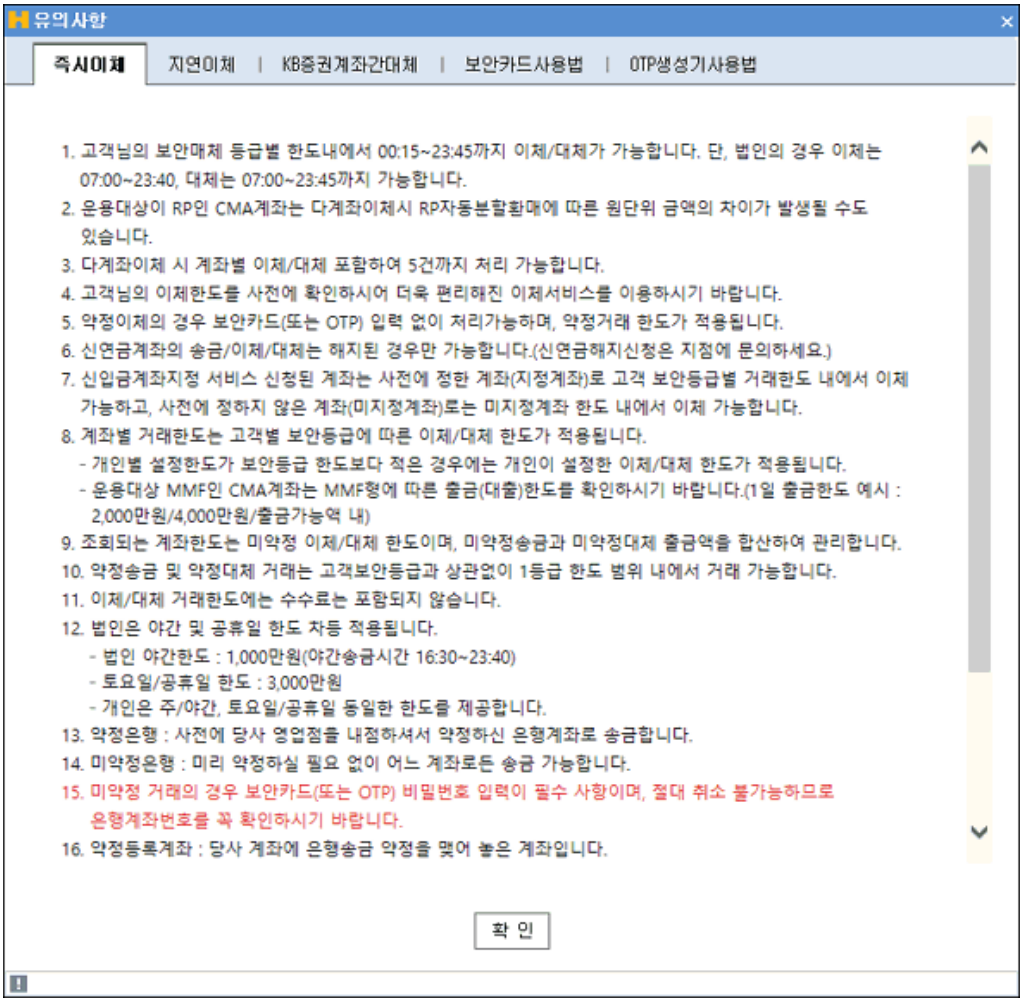

Copyright 2021 KB Securities Co., Ltd. All Rights Reserved.
본 문서의 내용은 제도변경 또는 성능개선, 화면변경 등의 사유로 사전 예고없이 변경될 수 있습니다.
또한 원본 또는 최종본임을 보장할 수 없으며, 문서의 내용에 대한 법적인 책임을 지지 않습니다.

[1001] 은행연계계좌입출금

KB증권계좌에서 제휴은행간 이체입/출금을 할 수 있는 화면입니다.



입금 (제휴은행 → KB증권)

Copyright 2021 KB Securities Co., Ltd. All Rights Reserved.
본 문서의 내용은 제도변경 또는 성능개선, 화면변경 등의 사유로 사전 예고없이 변경될 수 있습니다.
또한 원본 또는 최종본임을 보장할 수 없으며, 문서의 내용에 대한 법적인 책임을 지지 않습니다.

제휴은행 계좌에서 KB증권 계좌로 입금할 수 있습니다.

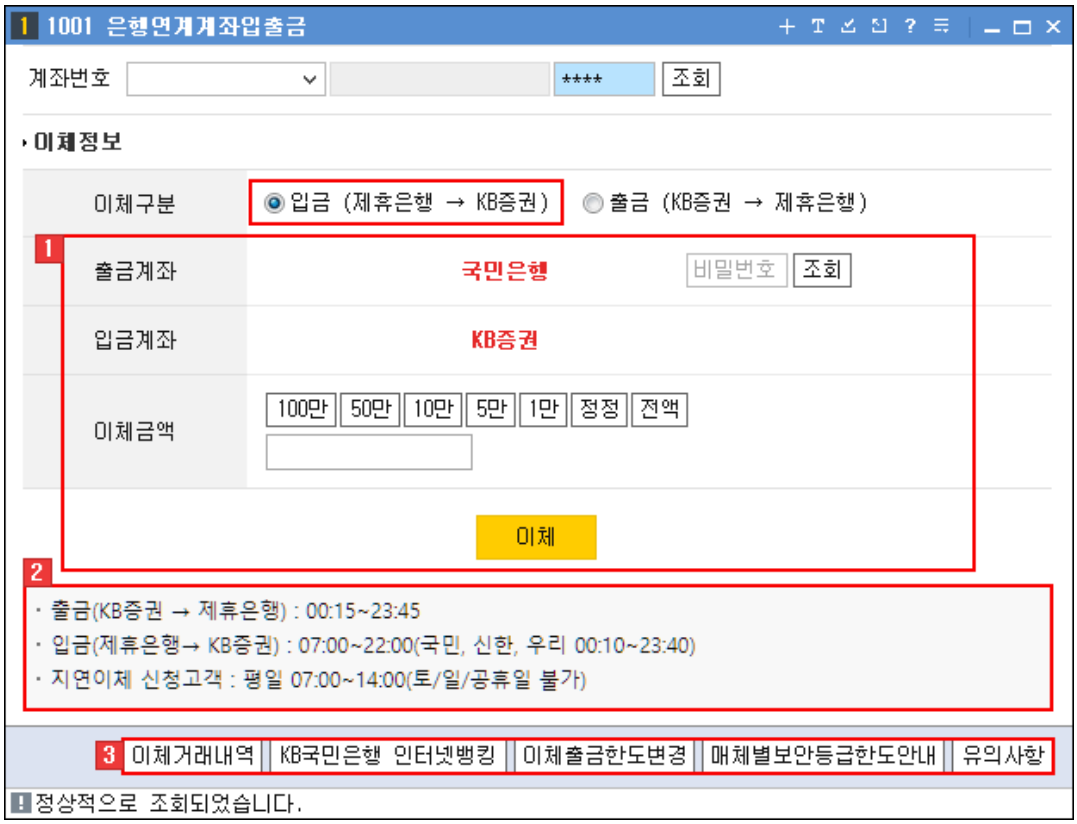

1 제휴은행 연계계좌를 확인하고 제휴은행의 연계계좌의 비밀번호를 입력합니다.
입금계좌를 확인한 후, 이체금액을 입력하고, [이체] 버튼을 클릭합니다.

2 은행연계계좌의 입출금 유의사항이 제공됩니다.

3 바로가기 버튼

이체거래내역 | KB국민은행 인터넷뱅킹 | 이체출금한도변경 | 매체별보안등급한도안내 | 유의사항

1. [이체거래내역] 버튼을 클릭하면 [1005] 은행이체거래내역 화면이 팝업됩니다.
2. [KB국민은행 인터넷뱅킹] 버튼을 클릭하면 KB국민은행 인터넷뱅킹 화면이 팝업됩니다.
3. [이체출금한도변경] 버튼을 클릭하면 [1006] 은행이체한도등록조회 화면이 팝업됩니다.

Copyright 2021 KB Securities Co., Ltd. All Rights Reserved.
본 문서의 내용은 제도변경 또는 성능개선, 화면변경 등의 사유로 사전 예고없이 변경될 수 있습니다.
또한 원본 또는 최종본임을 보장할 수 없으며, 문서의 내용에 대한 법적인 책임을 지지 않습니다.

4 [매체별보안등급한도안내] 버튼을 클릭하면 [보안매체별 이체/대체한도 차등화 시행] 창이 팝업됩니다.



보안매체별 이체/대체한도 차등화 시행

입출금서비스안내

입출금수수료 | 입출금수수료 면제기준 | 보안등급별 거래한도

개인

거래매체구분	보안등급보안매체		1등급(OTP카드)	2등급 (보안카드+SMS, 모바일OTP)	3등급(보안카드)
인터넷뱅킹 (홈페이지/HTS/MTS)	1회		1억원	5천만원	1천만원
	1일		5억원	2억 5천만원	5천만원
텔레뱅킹(ARS)	1회		5천만원	5백만원	
	1일		2억 5천만원		
자동화기기(CD/ATM)	출금한도	1회	1백만원		
		1일	6백만원		
	이체한도	1회	6백만원		
		1일	3천만원		

5 [유의사항] 버튼을 클릭하면 [유의사항] 창이 팝업됩니다.

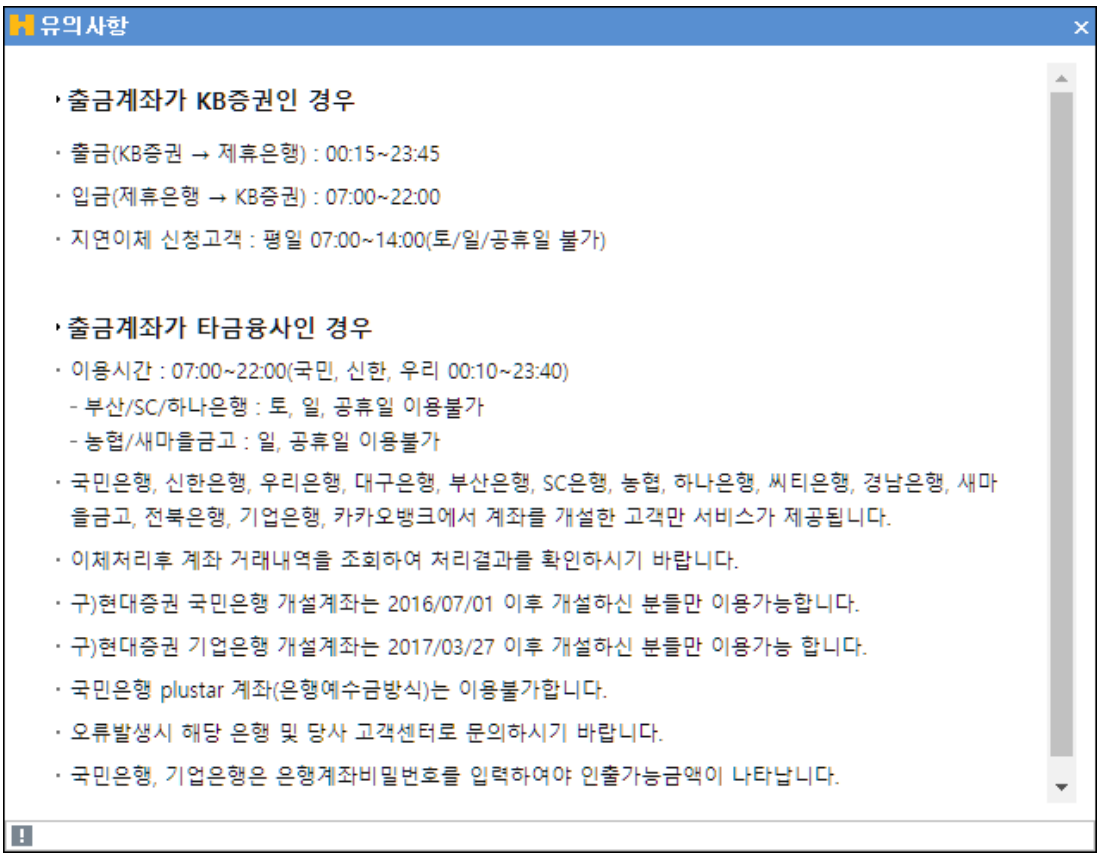

유의사항

출금계좌가 KB증권인 경우

- 출금(KB증권 → 제휴은행) : 00:15~23:45
- 입금(제휴은행 → KB증권) : 07:00~22:00
- 지연이체 신청고객 : 평일 07:00~14:00(토/일/공휴일 불가)

출금계좌가 타금융사인 경우

- 이용시간 : 07:00~22:00(국민, 신한, 우리 00:10~23:40)
  - 부산/SC/하나은행 : 토, 일, 공휴일 이용불가
  - 농협/새마을금고 : 일, 공휴일 이용불가
- 국민은행, 신한은행, 우리은행, 대구은행, 부산은행, SC은행, 농협, 하나은행, 씨티은행, 경남은행, 새마을금고, 전북은행, 기업은행, 카카오뱅크에서 계좌를 개설한 고객만 서비스가 제공됩니다.
- 이체처리후 계좌 거래내역을 조회하여 처리결과를 확인하시기 바랍니다.
- 구)현대증권 국민은행 개설계좌는 2016/07/01 이후 개설하신 분들만 이용가능합니다.
- 구)현대증권 기업은행 개설계좌는 2017/03/27 이후 개설하신 분들만 이용가능 합니다.
- 국민은행 plustar 계좌(은행예수금방식)는 이용불가합니다.
- 오류발생시 해당 은행 및 당사 고객센터로 문의하시기 바랍니다.
- 국민은행, 기업은행은 은행계좌비밀번호를 입력하여야 인출가능금액이 나타납니다.

출금 (KB증권 → 제휴은행)

Copyright 2021 KB Securities Co., Ltd. All Rights Reserved.
본 문서의 내용은 제도변경 또는 성능개선, 화면변경 등의 사유로 사전 예고없이 변경될 수 있습니다.
또한 원본 또는 최종본임을 보장할 수 없으며, 문서의 내용에 대한 법적인 책임을 지지 않습니다.

KB증권 계좌에서 제휴은행 계좌로 출금할 수 있습니다.



1 KB증권 계좌 정보와 입금할 제휴은행 연계계좌 정보를 확인합니다.
이체금액을 입력하고, [이체] 버튼을 클릭합니다.

Copyright 2021 KB Securities Co., Ltd. All Rights Reserved.
본 문서의 내용은 제도변경 또는 성능개선, 화면변경 등의 사유로 사전 예고없이 변경될 수 있습니다.
또한 원본 또는 최종본임을 보장할 수 없으며, 문서의 내용에 대한 법적인 책임을 지지 않습니다.

[1005] 은행이체거래내역

조회기간/구분별 은행이체 거래내역을 상세내역을 확인할 수 있습니다.

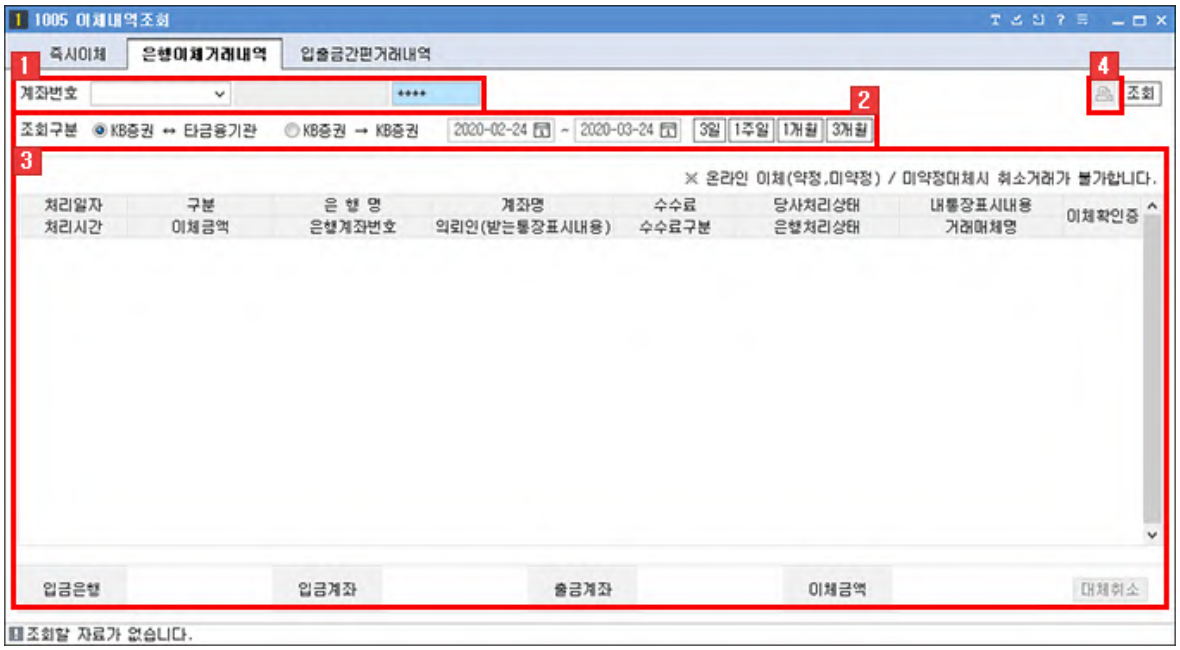

1 계좌번호와 비밀번호를 입력한 후 조회 버튼을 클릭합니다.

2 조회구분과 기간을 지정합니다.

3 사용자가 선택한 기간/구분에 대한 은행이체 거래내역 상세내역이 제공됩니다.

- 해당 영역에 마우스 오른쪽 버튼 클릭 시 화면에 대한 추가 기능들을 이용할 수 있습니다.
  우측 마우스 공통기능 상세보기

5 버튼을 클릭하면 은행이체 거래내역을 출력할 수 있습니다.

우측 마우스 공통기능 상세보기

Copyright 2021 KB Securities Co., Ltd. All Rights Reserved.
본 문서의 내용은 제도변경 또는 성능개선, 화면변경 등의 사유로 사전 예고없이 변경될 수 있습니다.
또한 원본 또는 최종본임을 보장할 수 없으며, 문서의 내용에 대한 법적인 책임을 지지 않습니다.

화면에서 마우스 우측 버튼을 클릭하면 공통기능 사용이 가능합니다.

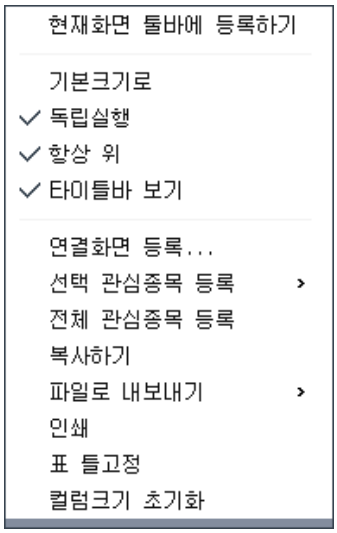

기능설명	
현재화면 툴바에 등록하기	현재 화면을 메인화면 상단에 위치한 툴바에 등록됩니다.
기본크기로	현재 화면의 크기를 기본크기로 되돌립니다.
독립실행	메인화면 창 밖으로 독립적인 이동이 가능합니다.
타이틀바 보기	해당 화면 상단의 타이틀바 보기/숨기기 기능이 가능합니다.
연결화면 등록...	연결화면 등록시 마우스 오른쪽 버튼을 클릭한 활성창에 연결화면이 등록됩니다.
관심종목 등록...	조회한 종목을 관심종목으로 간편하게 등록할 수 있습니다. 자세한 설정방법은 [0130] 관심종목을 이용해 주시기 바랍니다.
복사하기	출력된 데이터를 복사하는 기능입니다.
파일로 내보내기	출력된 데이터를 엑셀, 엑셀(색상 그대로 반영) , CSV, HTML, TXT 으로 내보냅니다.
인쇄	현재 화면의 인쇄 기능을 제공합니다.
표 틀고정	고정/해지 할 틀을 선택한 후 마우스 오른쪽 버튼을 누르고 틀 고정/해지를 선택하면 해당 틀 위치에서 고정/해지가 됩니다.
컬럼크기 초기화	컬럼크기를 조정했을 경우 기본 상태로 초기화 처리됩니다.

Copyright 2021 KB Securities Co., Ltd. All Rights Reserved.
본 문서의 내용은 제도변경 또는 성능개선, 화면변경 등의 사유로 사전 예고없이 변경될 수 있습니다.
또한 원본 또는 최종본임을 보장할 수 없으며, 문서의 내용에 대한 법적인 책임을 지지 않습니다.

[1006] 은행이체한도 등록 조회

은행 이체한도와 출금한도의 조회 및 변경이 가능한 화면입니다.



1 계좌를 선택하고, [조회] 버튼을 클릭하면 계좌의 이체한도와 출금한도를 확인할 수 있습니다.

2 계좌의 보안매체 정보를 확인할 수 있습니다.

3 계좌의 현재 등록되어 있는 이체한도와 출고한도를 확인할 수 있습니다.
변경을 원하는 항목에 금액을 입력하고, 보안매체를 통해 인증을 완료하면 한도변경이 완료됩니다.

4 화면의 유의사항을 충분히 숙지하고 사용해 주세요.

알려드립니다!

- 계좌별 거래한도는 고객별 보안등급에 따른 이체/출고 한도가 적용됩니다.
  - 개인별 설정한도가 보안등급 한도보다 작은 경우에는 개인이 설정한 이체/출고 한도가 적용됩니다.
  - 고객이 한도설정을 별도로 지정하지 않은 경우에는 고객별 보안등급에 따라 기본 한도가 자동으로 변경되지만, 고객께서 한도를 별도로 지정한 이후에는 고객보안등급이 변경되더라도 자동으로 기본한도가 바뀌지 않습니다.
  - 매체별 보안등급 한도안내
- 이체한도 증액시 보안1등급(OTP) 개인 고객님은 온라인 매체에서 10억원까지, 영업점 내점시 20억원까지 거래한도를 증액할 수 있습니다.
  - 보안2등급, 보안3등급 고객님은 기본한도를 초과하여 증액할 수 없습니다.
- 출고한도는 보안등급 상관없이 개인의 경우 타인명의 출고 기본한도(1회/1일 5억원)내에서 변경할 수 있습니다.
- 법인 고객님은 온라인에서 이체/출고한도 증액이 불가능합니다. (보안1등급 고객님은 영업점 내점 시 1회 10억원, 1일 50억원까지 증액 가능)
- 인터넷(HTS) 이체시 등록된 이체한도 또는 고객별 보안등급 한도가 적용되나, 법인은 야간 및 공휴일 한도 차등 적용됩니다.
  - 법인 야간한도 : 1,000만원 (야간이체시간 16:30~23:30)
  - 토요일/공휴일 한도: 3,000만원 (온라인뱅킹,자동화기기 거래금액 합산, 개인은 주야간 토요일/공휴일 한도 동일, 차등적용없음)
- 보안카드번호 또는 OTP발생기 번호는 필수적으로 입력하여야 합니다.
  - 온라인으로 거래한 미약정이체와 미약정계좌간대체 출금액은 합산하여 한도금액이 적용됩니다.
  - 온라인으로 거래한 타인명의 계좌간대체와 타사대체 출고액은 합산하여 한도금액이 적용됩니다. (본인명의 출고한도 제한 없음)
  - 타인명의 출고 계산 : 주식은 전일종가(전일종가 없는 경우 액면가), 채권은 시가평가단가(시가평가단가가 없는 경우 발행가)기준으로 평가
- 가능시간 : 24시간 365일 가능 (단, 시스템 정비 시간 00:00~00:05 제외)

Copyright 2021 KB Securities Co., Ltd. All Rights Reserved.
본 문서의 내용은 제도변경 또는 성능개선, 화면변경 등의 사유로 사전 예고없이 변경될 수 있습니다.
또한 원본 또는 최종본임을 보장할 수 없으며, 문서의 내용에 대한 법적인 책임을 지지 않습니다.

[1007] 예약이체

예약이체 신청 화면입니다.

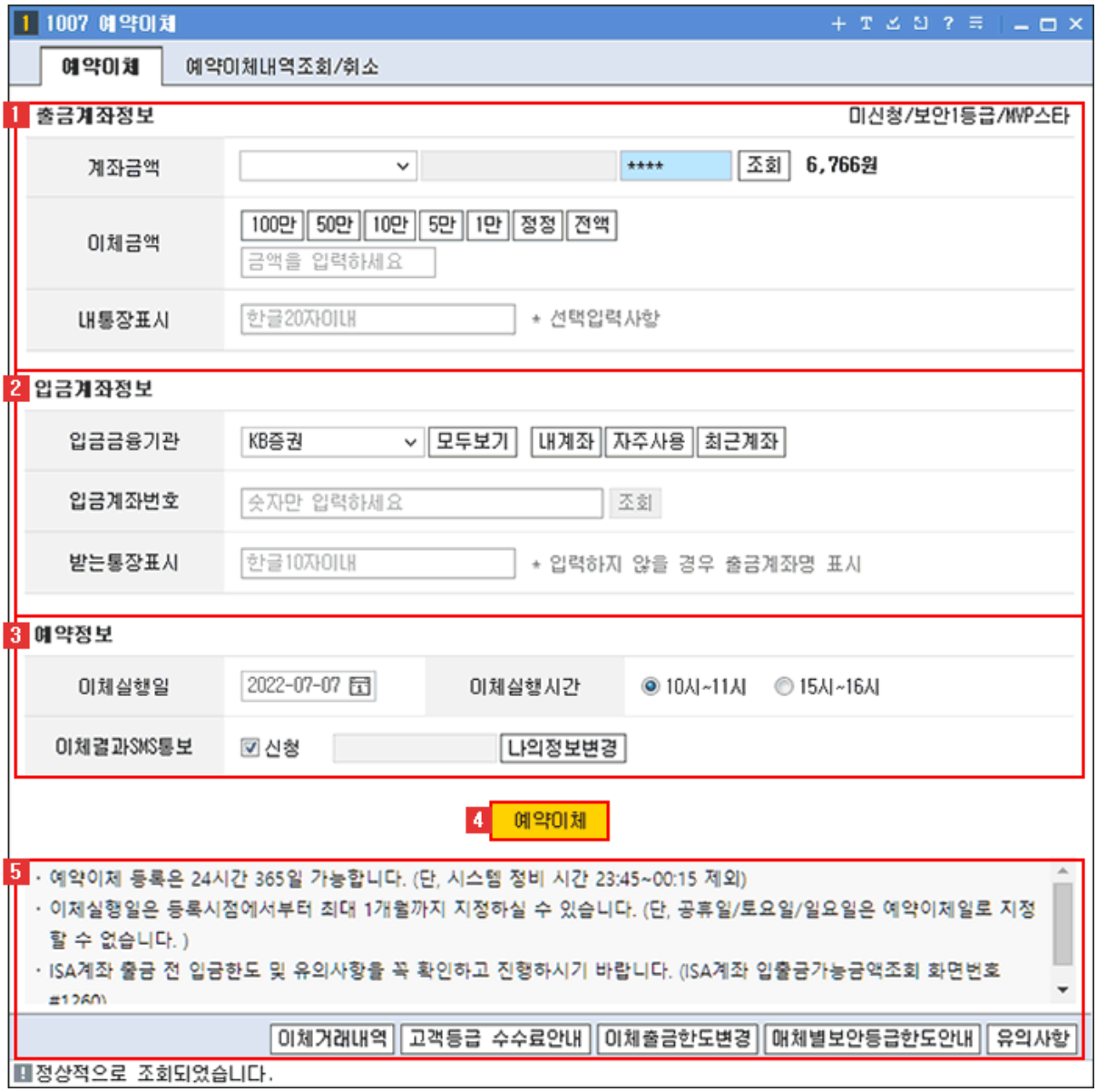

1 출금계좌를 선택하고, 이체금액을 입력한 후 내통장에 표시될 내용을 입력합니다.

2 입금계좌를 지정하고, 받는통장에 표시될 내용을 입력합니다.

Copyright 2021 KB Securities Co., Ltd. All Rights Reserved.
본 문서의 내용은 제도변경 또는 성능개선, 화면변경 등의 사유로 사전 예고없이 변경될 수 있습니다.
또한 원본 또는 최종본임을 보장할 수 없으며, 문서의 내용에 대한 법적인 책임을 지지 않습니다.

▸ [내계좌] 버튼을 클릭하면 [내계좌조회]창이 팝업됩니다.



▸ [자주사용] 버튼을 클릭하면 [자주쓰는계좌] 창이 팝업됩니다.



Copyright 2021 KB Securities Co., Ltd. All Rights Reserved.
본 문서의 내용은 제도변경 또는 성능개선, 화면변경 등의 사유로 사전 예고없이 변경될 수 있습니다.
또한 원본 또는 최종본임을 보장할 수 없으며, 문서의 내용에 대한 법적인 책임을 지지 않습니다.

▸ [최근계좌] 버튼을 클릭하면 [최근이체계좌] 창이 팝업됩니다.



3 이체실행일과 실행시간을 지정하고, 이체결과를 통보 받을 휴대폰 번호를 입력합니다.

Copyright 2021 KB Securities Co., Ltd. All Rights Reserved.
본 문서의 내용은 제도변경 또는 성능개선, 화면변경 등의 사유로 사전 예고없이 변경될 수 있습니다.
또한 원본 또는 최종본임을 보장할 수 없으며, 문서의 내용에 대한 법적인 책임을 지지 않습니다.

▸ [나의정보변경] 버튼을 클릭하면 [고객정보확인/변경] 창이 팝업됩니다.

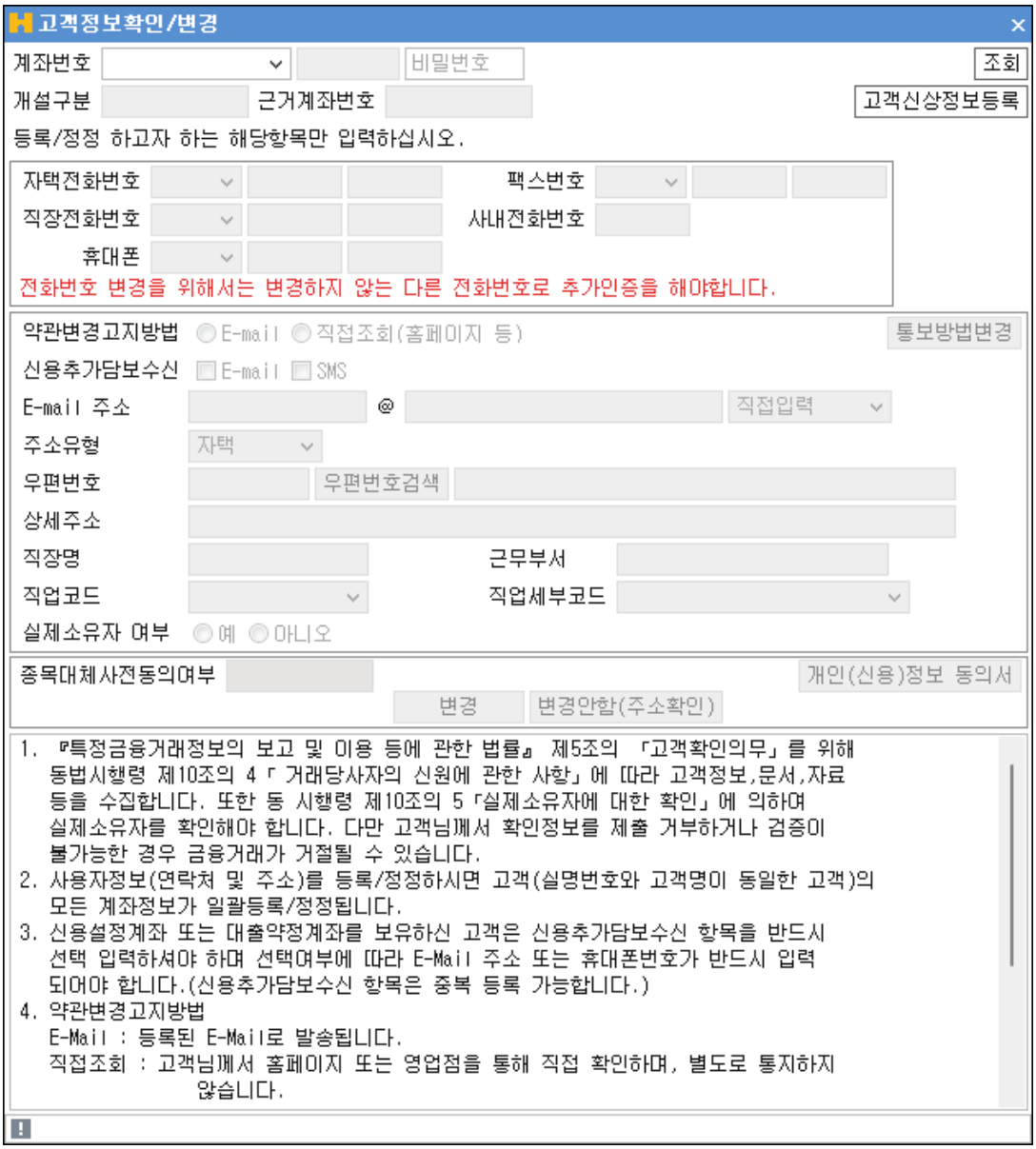

4 [예약이체] 버튼을 클릭하면 예약이체가 실행됩니다.

5 화면의 유의사항을 충분히 숙지하고 사용해 주세요.

▸ [이체거래내역] 버튼을 클릭하면 [1005] 이체내역조회 화면이 팝업됩니다.

Copyright 2021 KB Securities Co., Ltd. All Rights Reserved.
본 문서의 내용은 제도변경 또는 성능개선, 화면변경 등의 사유로 사전 예고없이 변경될 수 있습니다.
또한 원본 또는 최종본임을 보장할 수 없으며, 문서의 내용에 대한 법적인 책임을 지지 않습니다.

▸ [고객등급 수수료안내] 버튼을 클릭하면 [고객등급 수수료안내] 창이 팝업됩니다.



항목			MVP	로얄	골드	프리미엄	일반
타사대체출고		지점, HTS, 홈페이지, M-able	무료	무료	2,000	2,000	2,000
현물출고		지점		10,000	10,000	10,000	10,000
청약	공모주청약	HTS, 홈페이지, M-able, ARS	무료	무료	무료	무료	1,500원
		지점			4,000	4,000	4,000
매체발급	보안카드 재발급	지점	무료	무료	무료	무료	무료
	카드 재발급	지점			1,000	2,000	2,000
	통장 재발급	지점					
	OTP 발급	신규발급			2,000	4,000	4,000
		재발급					
잔고증명서		지점	무료	무료	무료	무료	1,000
질권설정승낙서		지점			5,000	5,000	5,000

▸ [이체출금한도변경] 버튼을 클릭하면 [1006] 은행이체한도등록조회 화면이 팝업됩니다.

▸ [매체별보안등급한도안내] 버튼을 클릭하면 [보안매체별 이체/대체한도 차등화 시행] 창이 팝업됩니다.



거래매체구분	보안등급보안매체		1등급(OTP카드)	2등급 (보안카드+SMS, 모바일OTP)	3등급(보안카드)
인터넷뱅킹 (홈페이지/HTS/MTS)	1회		1억원	5천만원	1천만원
	1일		5억원	2억 5천만원	5천만원
텔레뱅킹(ARS)	1회		5천만원	5백만원	
	1일		2억 5천만원		
자동화기기(CD/ATM)	출금한도	1회	1백만원		
		1일	6백만원		
	이체한도	1회	6백만원		
		1일	3천만원		

Copyright 2021 KB Securities Co., Ltd. All Rights Reserved.
본 문서의 내용은 제도변경 또는 성능개선, 화면변경 등의 사유로 사전 예고없이 변경될 수 있습니다.
또한 원본 또는 최종본임을 보장할 수 없으며, 문서의 내용에 대한 법적인 책임을 지지 않습니다.

▸ [유의사항] 버튼을 클릭하면 [유의사항] 창이 팝업됩니다.

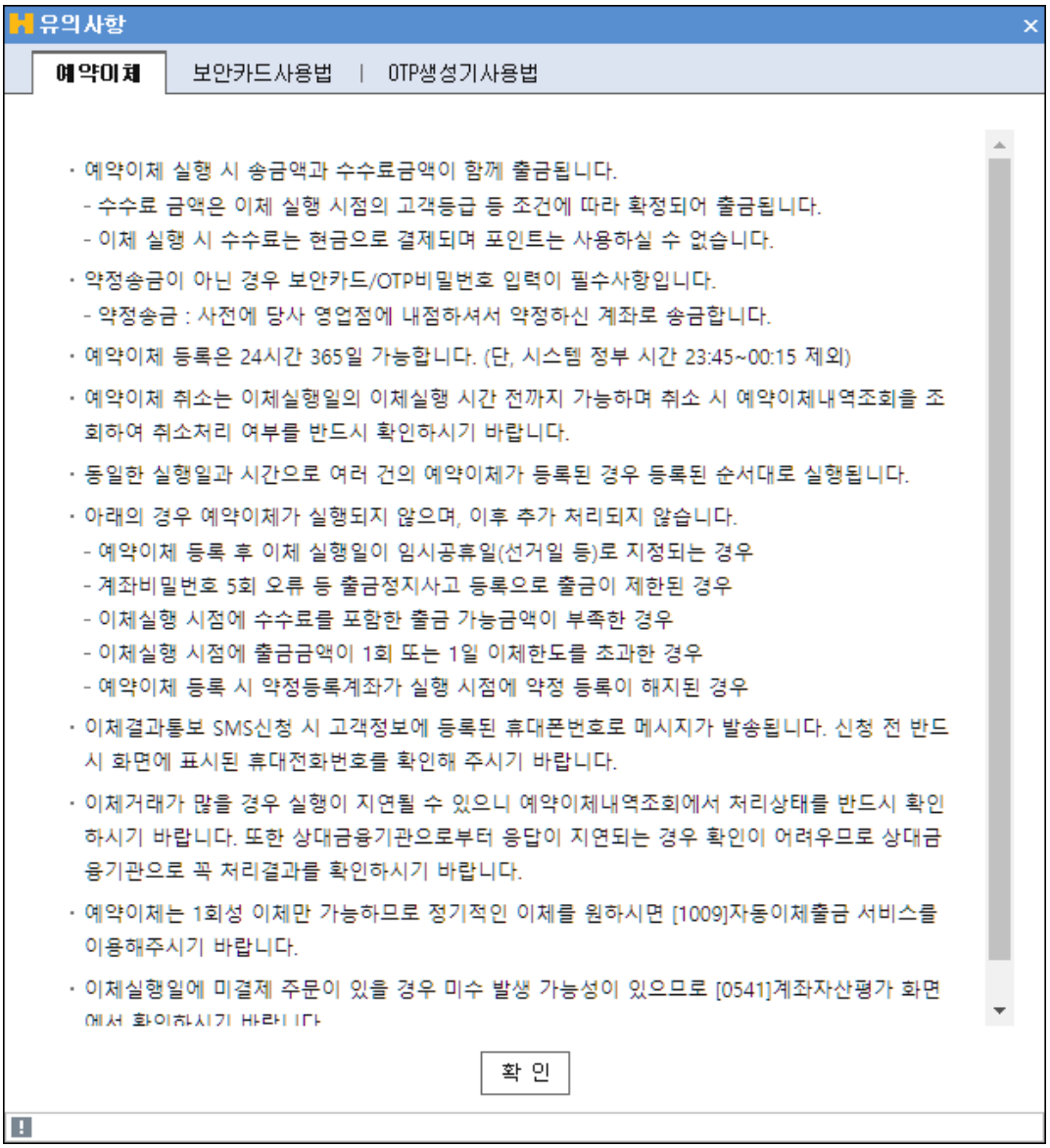

Copyright 2021 KB Securities Co., Ltd. All Rights Reserved.
본 문서의 내용은 제도변경 또는 성능개선, 화면변경 등의 사유로 사전 예고없이 변경될 수 있습니다.
또한 원본 또는 최종본임을 보장할 수 없으며, 문서의 내용에 대한 법적인 책임을 지지 않습니다.

[1010] 이체현황조회

자금송금, 저축금자동납부, 자동대체, 정기송금에 관한 이체신청현황을 한 화면에서 확인할 수 있는 화면입니다.

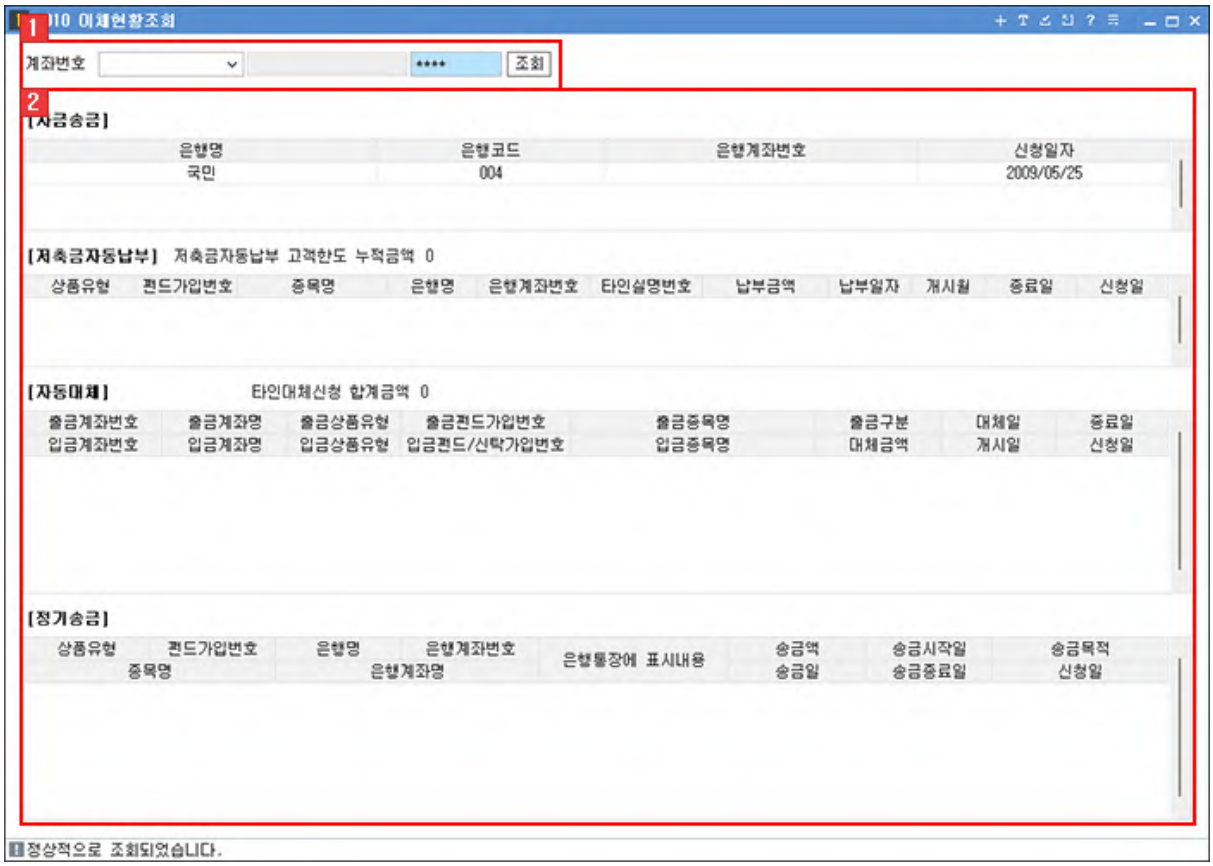

1 계좌를 선택합니다.

2 계좌의 이체현황이 제공됩니다.

- 자금송금 : 은행명 은행코드 은행계좌번호 신청일자를 제공합니다.
- 저축금자동납부 : 저축금자동납부 고객한도 누적금액, 상품유형, 수익증권번호, 종목명, 은행명, 은행계좌번호, 타인실명번호, 납부금액, 납부일자, 개시월, 종료일, 신청일을 제공합니다.
- 자동대체 : 타인대체신청 합계금액, 입/출금 계좌번호, 입/출금계좌명, 입/출금상품유형, 입/출금수익증권번호, 입/출금종목명, 출금구분, 대체금액, 대체일, 개시일, 종료일, 신청일을 제공합니다.
- 정기송금 : 상품유형, 수익증권번호, 은행명, 은행계좌번호, 종목명, 은행계좌명, 은행통장에 표시내용, 송금액, 송금일, 송금시작/종료일, 송금목적, 신청일을 제공합니다.

Copyright 2021 KB Securities Co., Ltd. All Rights Reserved.
본 문서의 내용은 제도변경 또는 성능개선, 화면변경 등의 사유로 사전 예고없이 변경될 수 있습니다.
또한 원본 또는 최종본임을 보장할 수 없으며, 문서의 내용에 대한 법적인 책임을 지지 않습니다.

[1011] 지연이체서비스 등록/해지

지연이체 서비스는 이체거래 신청 시 일정시간 경과 후 전자자금이체의 지급효력이 발생하는 서비스입니다.

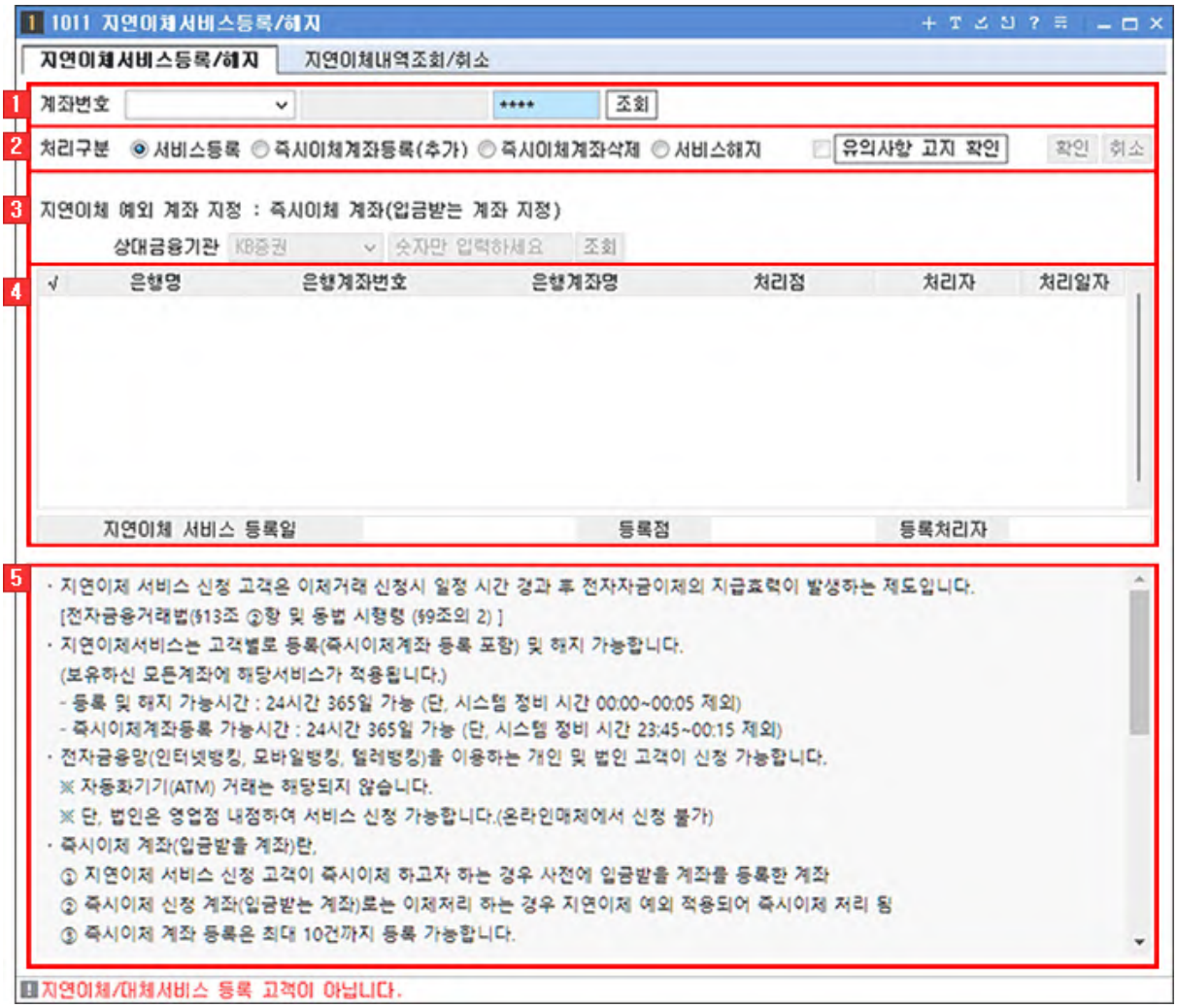

1 계좌를 선택합니다.

2 처리구분을 선택합니다.

Copyright 2021 KB Securities Co., Ltd. All Rights Reserved.
본 문서의 내용은 제도변경 또는 성능개선, 화면변경 등의 사유로 사전 예고없이 변경될 수 있습니다.
또한 원본 또는 최종본임을 보장할 수 없으며, 문서의 내용에 대한 법적인 책임을 지지 않습니다.

▸ [유의의사항 고지 확인] 버튼을 클릭하면 [지연이체 유의사항] 창이 팝업됩니다.

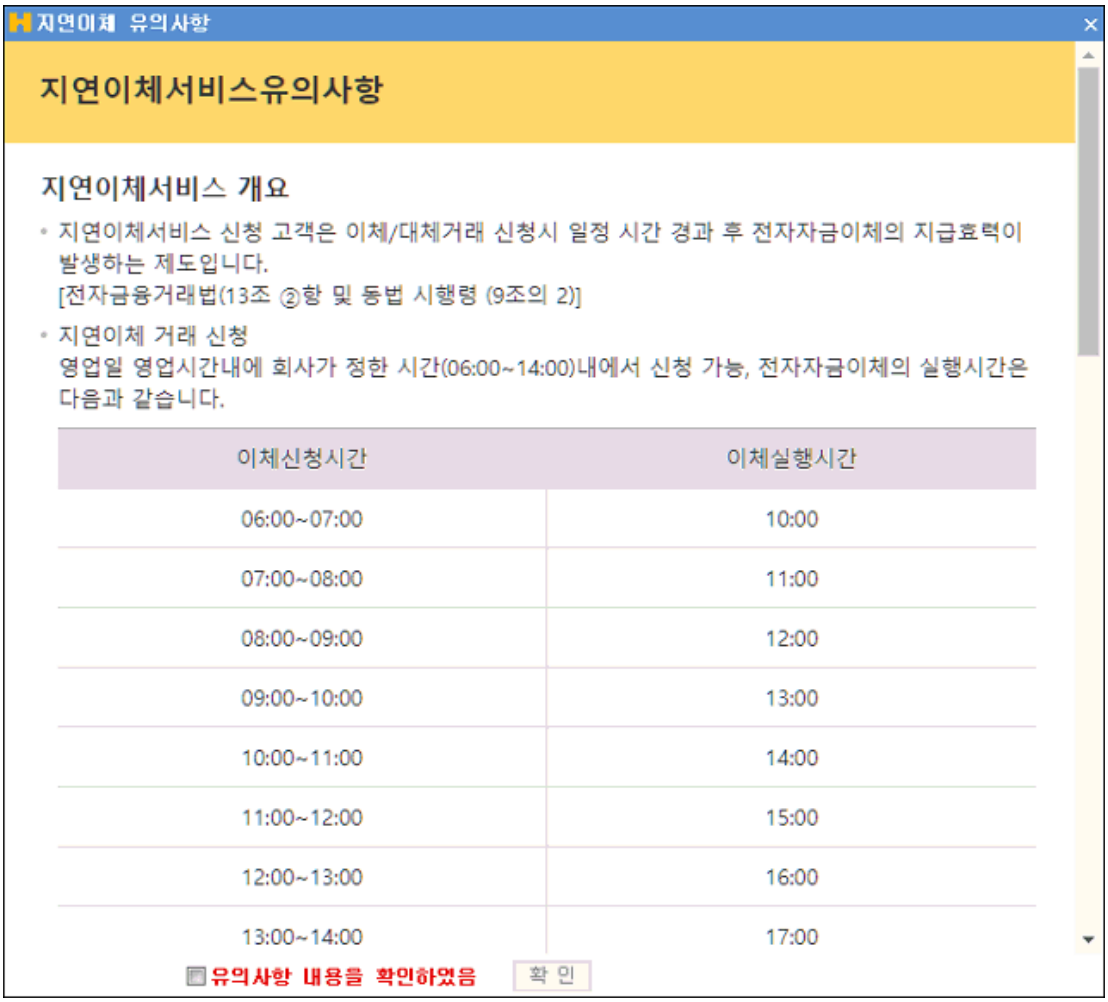

3 처리구분에서 [즉시이체계좌등록(추가)] 항목을 선택한 경우 활성화 되며, 예외 계좌를 등록할 경우 상대금융기관을 선택한 후 계좌번호를 입력하고 [조회] 버튼을 클릭합니다.

4 즉시이체 계좌 목록이 제공됩니다.

5 화면의 유의사항을 충분히 숙지하고 사용해 주세요.

Copyright 2021 KB Securities Co., Ltd. All Rights Reserved.
본 문서의 내용은 제도변경 또는 성능개선, 화면변경 등의 사유로 사전 예고없이 변경될 수 있습니다.
또한 원본 또는 최종본임을 보장할 수 없으며, 문서의 내용에 대한 법적인 책임을 지지 않습니다.

[1013] 외화즉시이체

계좌의 외화를 KB증권 또는 금융기관의계좌로 이체할 수 있습니다.

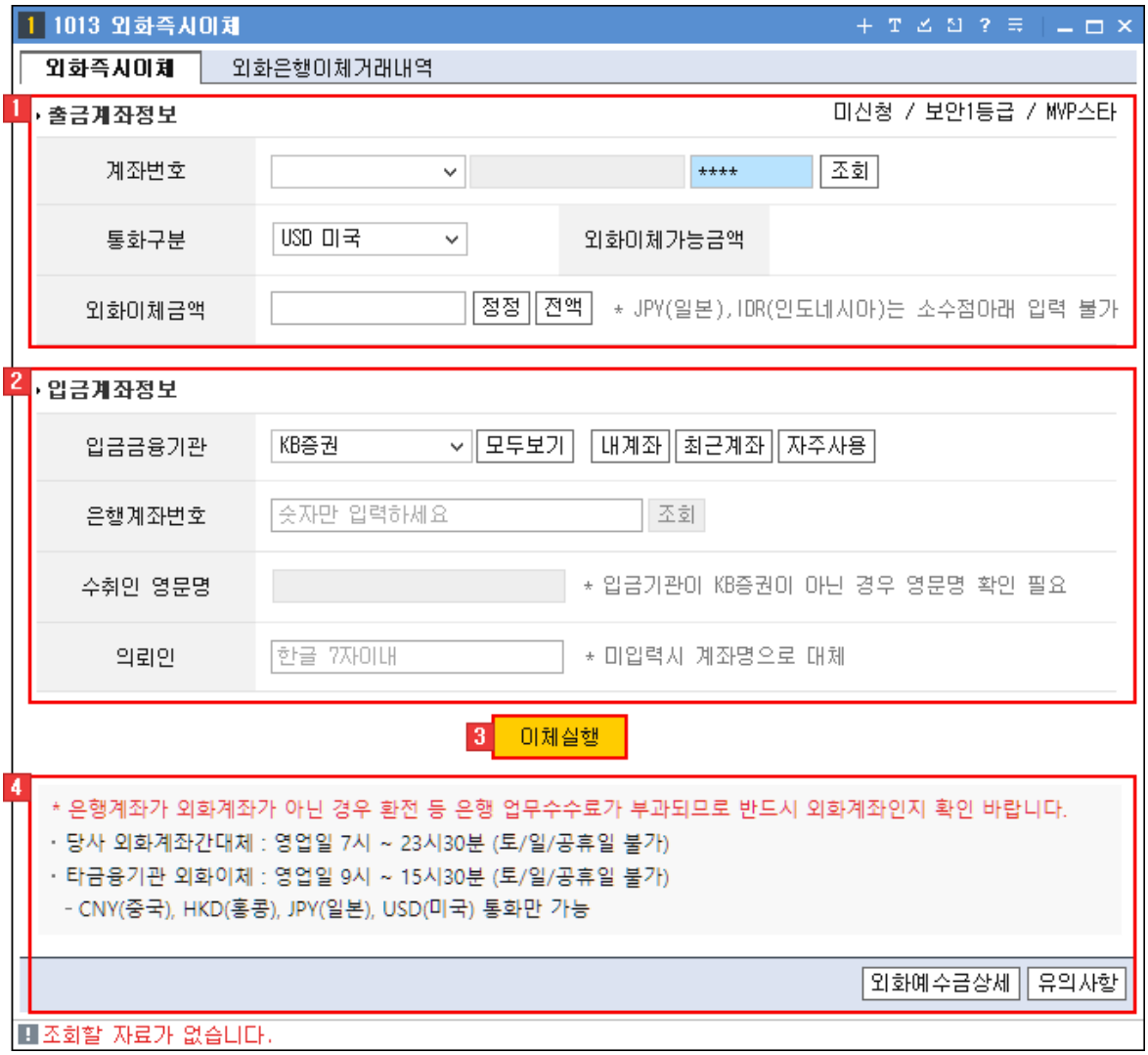

1 출금계좌를 선택하고, 출금하려는 통화구분을 선택한 후 이체금액을 입력합니다.

2 입금계좌를 지정하고, 의뢰인을 입력합니다.

Copyright 2021 KB Securities Co., Ltd. All Rights Reserved.
본 문서의 내용은 제도변경 또는 성능개선, 화면변경 등의 사유로 사전 예고없이 변경될 수 있습니다.
또한 원본 또는 최종본임을 보장할 수 없으며, 문서의 내용에 대한 법적인 책임을 지지 않습니다.

▸ [내계좌] 버튼을 클릭하면 [내계좌조회]창이 팝업됩니다.



▸ [최근계좌] 버튼을 클릭하면 [최근이체계좌] 창이 팝업됩니다.



Copyright 2021 KB Securities Co., Ltd. All Rights Reserved.
본 문서의 내용은 제도변경 또는 성능개선, 화면변경 등의 사유로 사전 예고없이 변경될 수 있습니다.
또한 원본 또는 최종본임을 보장할 수 없으며, 문서의 내용에 대한 법적인 책임을 지지 않습니다.

▸ [자주사용] 버튼을 클릭하면 [자주쓰는계좌] 창이 팝업됩니다.



3 [이체실행] 버튼을 클릭하면 이체가 실행됩니다.

4 화면의 유의사항을 충분히 숙지하고 사용해 주세요.

▸ [외화예수금상세] 버튼을 클릭하면 [1690] 외화예수금 상세 화면이 팝업됩니다.

▸ [유의사항] 버튼을 클릭하면 [유의사항] 창이 팝업됩니다.

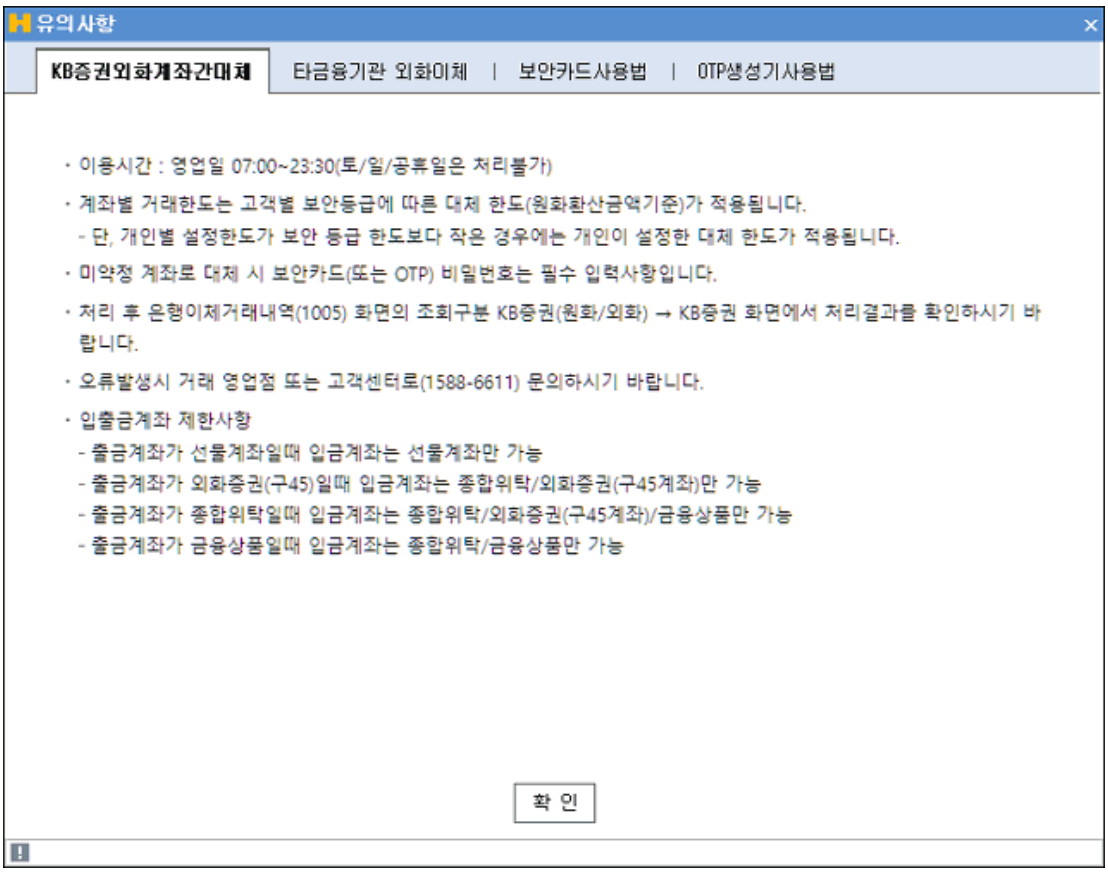

Copyright 2021 KB Securities Co., Ltd. All Rights Reserved.
본 문서의 내용은 제도변경 또는 성능개선, 화면변경 등의 사유로 사전 예고없이 변경될 수 있습니다.
또한 원본 또는 최종본임을 보장할 수 없으며, 문서의 내용에 대한 법적인 책임을 지지 않습니다.

[1014] 휴대전화번호 입금계좌 지정서비스

휴대전화번호 입금계좌 지정서비스란?

➔ 기억하기 쉬운 휴대전화번호를 실제 계좌에서 연결하여 입금전용 계좌번호로 사용할 수 있는 편리한 서비스입니다.

➔ 휴대전화번호는 입금시 입금 계좌번호로만 사용할 수 있으며, 출금시에는 실제 계좌번호를 사용하셔야 합니다.

➔ 하단 '알려드립니다' 를 반드시 숙지하신 후 신청하시기 바랍니다.

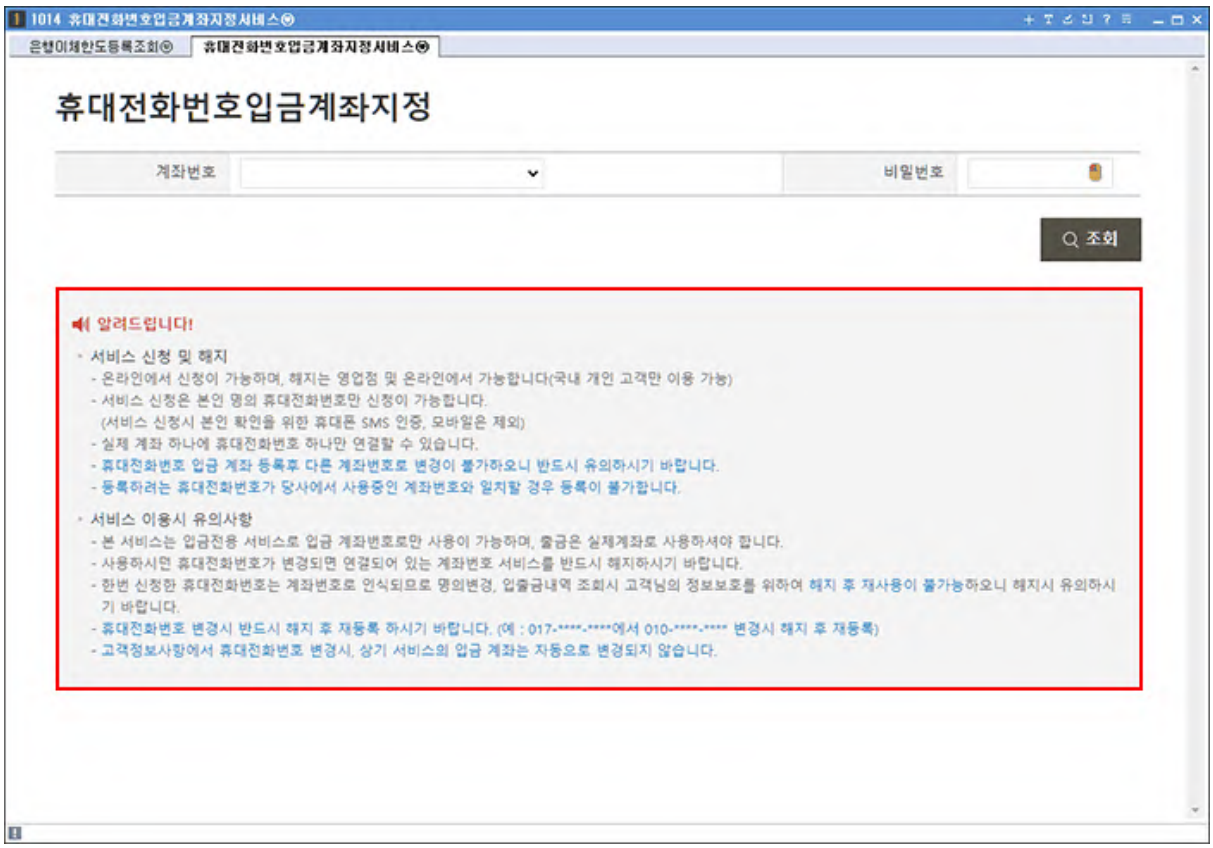

Copyright 2021 KB Securities Co., Ltd. All Rights Reserved.
본 문서의 내용은 제도변경 또는 성능개선, 화면변경 등의 사유로 사전 예고없이 변경될 수 있습니다.
또한 원본 또는 최종본임을 보장할 수 없으며, 문서의 내용에 대한 법적인 책임을 지지 않습니다.

[1016] KB able Plus(plustar) 예수금조회

KB은행에서 개설한 KB plustar 통장에 한해 KB국민은행의 은행잔고가 조회되는 화면입니다.

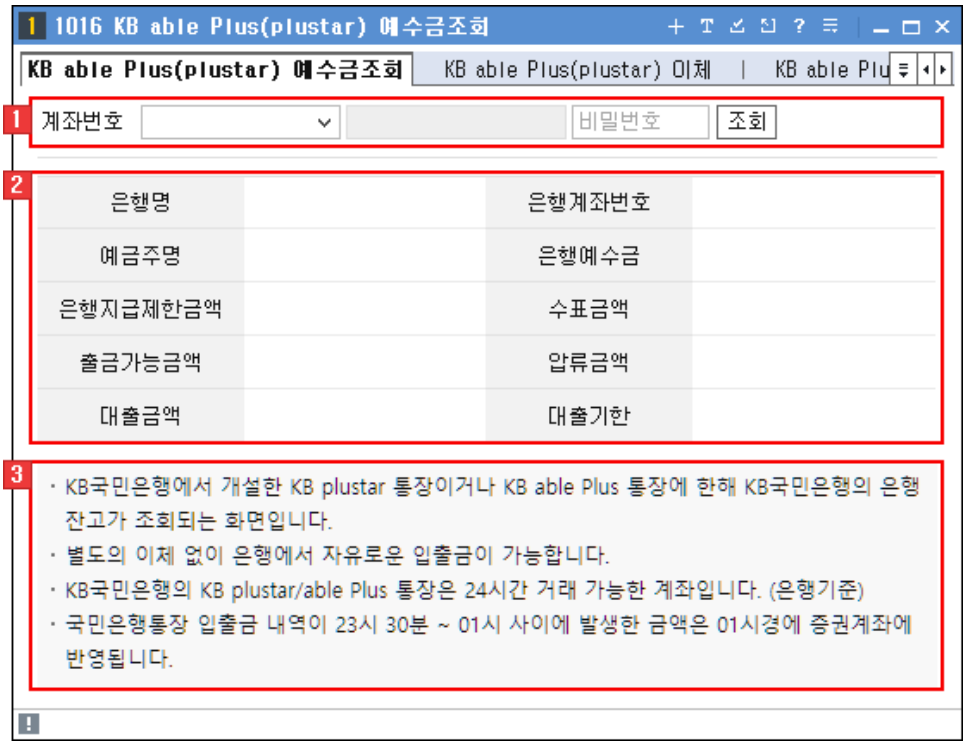

1 계좌번호와 비밀번호를 입력한 후 [조회] 버튼을 클릭합니다.

2 계좌의 정보를 확인할 수 있습니다.

3 화면 유의사항을 충분히 숙지하시기 바랍니다.

Copyright 2021 KB Securities Co., Ltd. All Rights Reserved.
본 문서의 내용은 제도변경 또는 성능개선, 화면변경 등의 사유로 사전 예고없이 변경될 수 있습니다.
또한 원본 또는 최종본임을 보장할 수 없으며, 문서의 내용에 대한 법적인 책임을 지지 않습니다.

[1017] KB able Plus(plustar) 이체

증권계좌에서 KB Plustar 통장이거나 KB able Plus 통장인 경우에 한해 은행계좌로 이체할 수 있는 화면입니다.

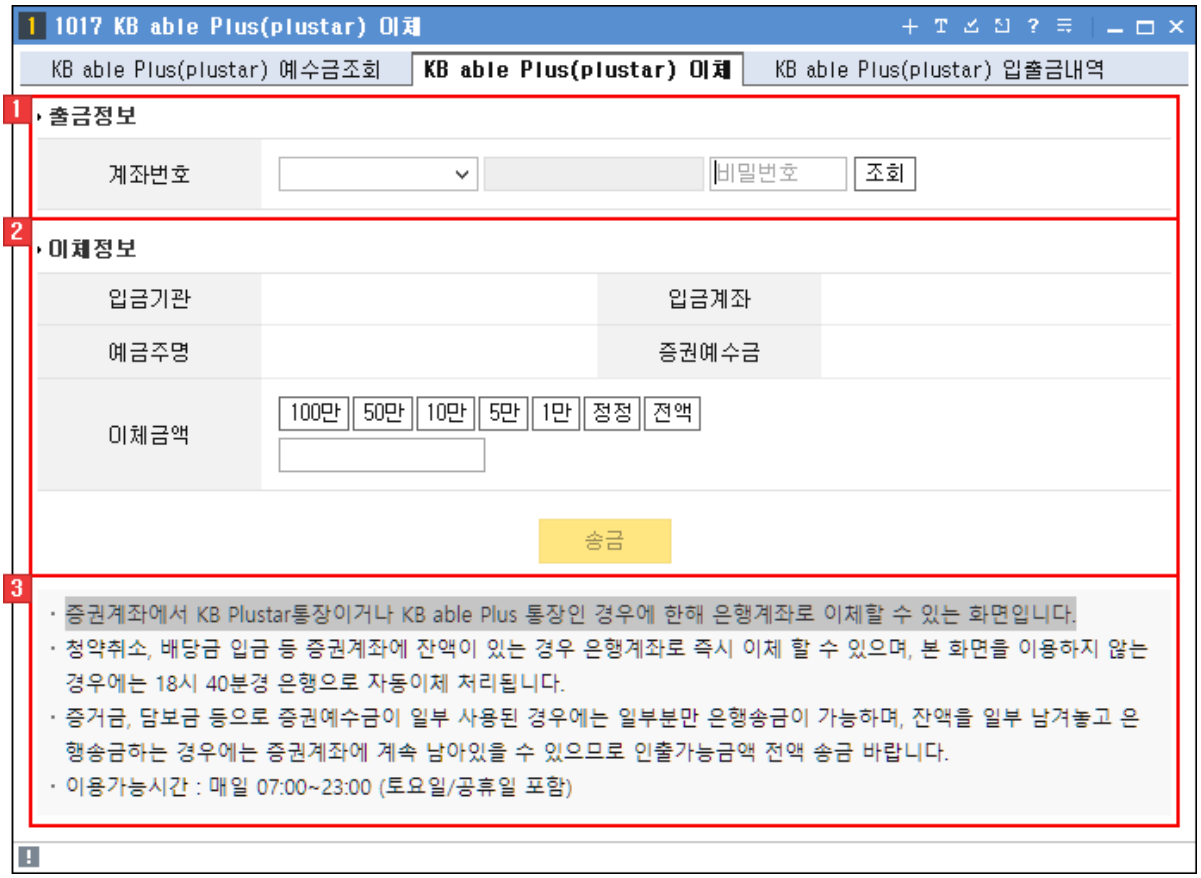

1 출금계좌를 선택합니다.

2 이체정보를 확인하고, 이체금액을 입력한 후 [송금] 버튼을 클릭하면 이체가 진행됩니다.

3 유의사항을 반드시 숙지한 후 화면을 사용해 주세요.

Copyright 2021 KB Securities Co., Ltd. All Rights Reserved.
본 문서의 내용은 제도변경 또는 성능개선, 화면변경 등의 사유로 사전 예고없이 변경될 수 있습니다.
또한 원본 또는 최종본임을 보장할 수 없으며, 문서의 내용에 대한 법적인 책임을 지지 않습니다.

[1018] KB able Plus(plustar) 입출금내역

KB Plustar 은행통장, KB able Plus 은행통장과 연결된 증권계좌간의 입출금내역을 조회하는 화면입니다.

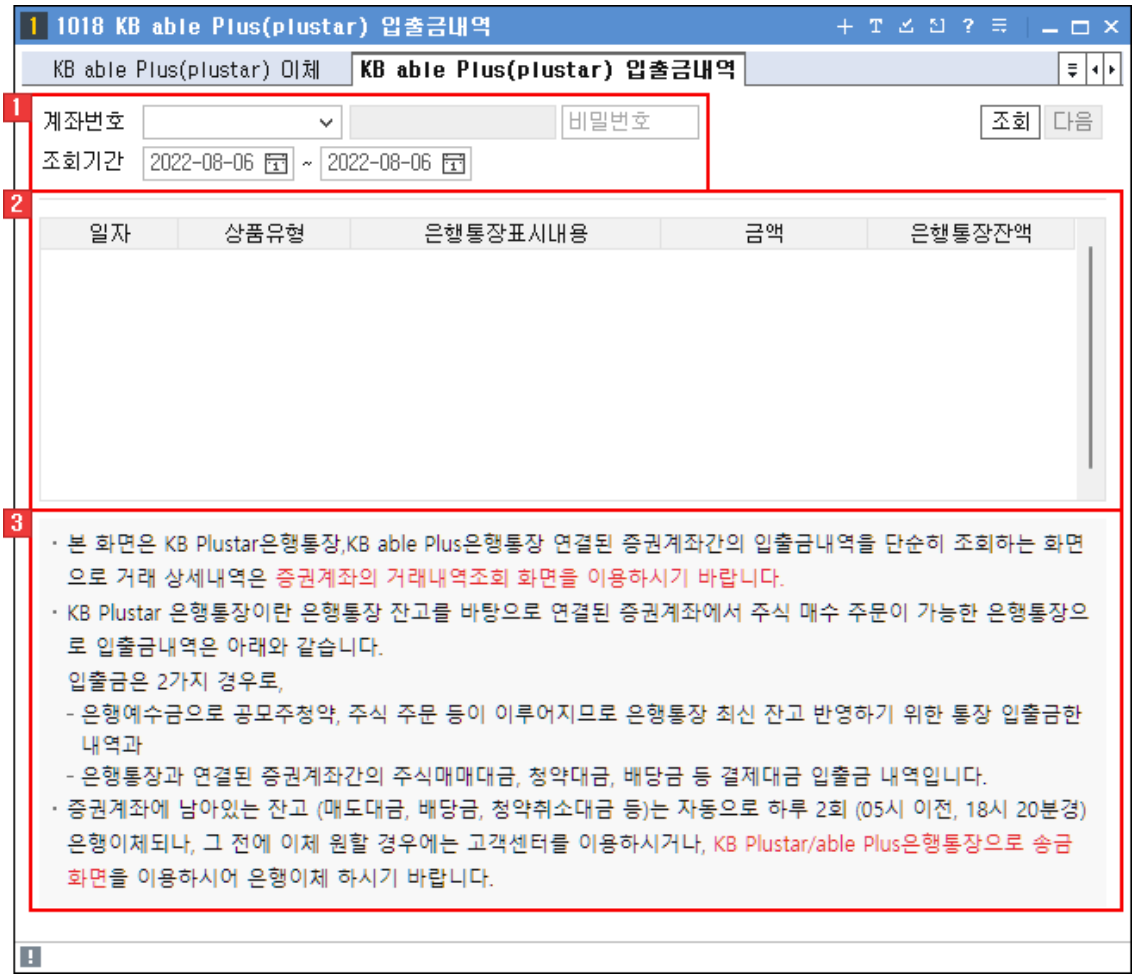

1 계좌를 선택하고, 조회기간을 지정합니다.

2 조회기간에 따른 입/출금 처리내역이 제공됩니다.

3 유의사항을 반드시 숙지한 후 화면을 사용해 주세요.

Copyright 2021 KB Securities Co., Ltd. All Rights Reserved.
본 문서의 내용은 제도변경 또는 성능개선, 화면변경 등의 사유로 사전 예고없이 변경될 수 있습니다.
또한 원본 또는 최종본임을 보장할 수 없으며, 문서의 내용에 대한 법적인 책임을 지지 않습니다.

[1027] 지로자동이체이용기관조회

지로 자동이체 이용기관 조회 화면입니다.

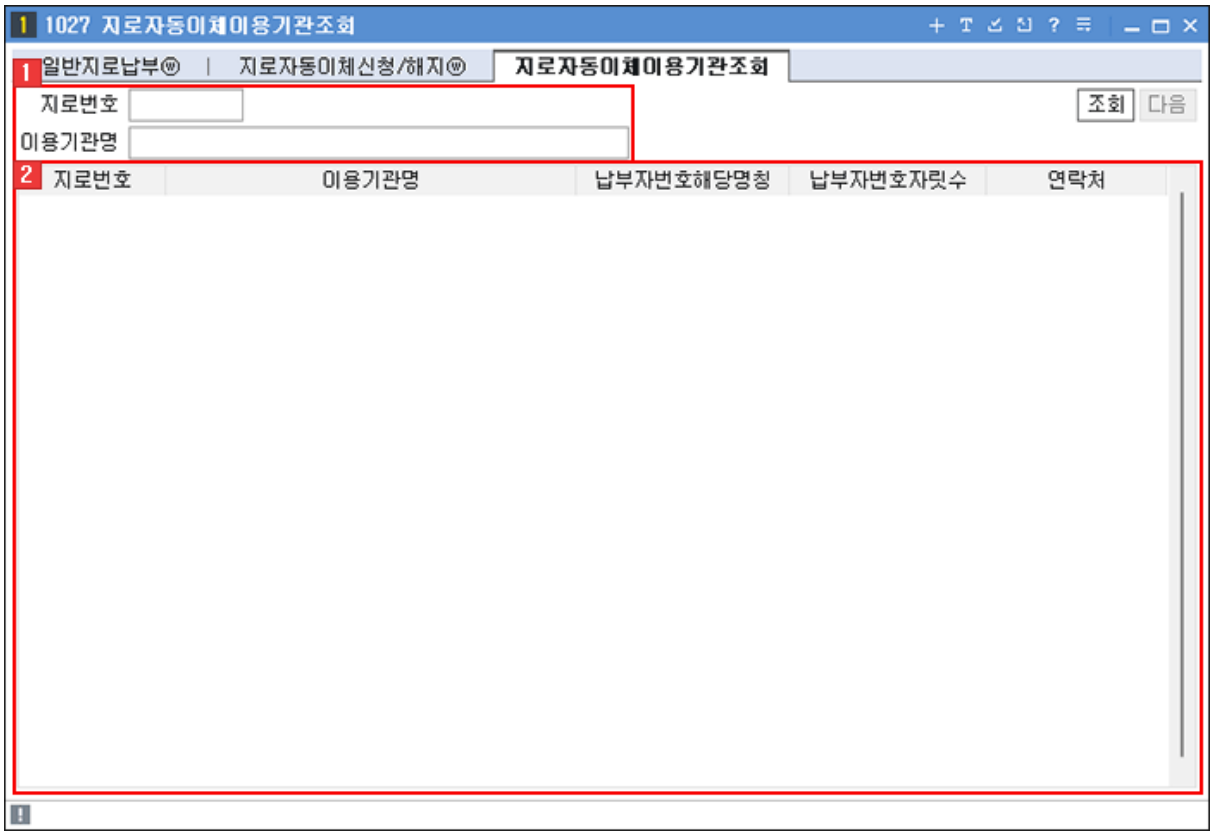

1 지로번호를 입력하고, 이용기관명을 확인합니다.

2 지로 자동이체 이용기관을 정보를 확인할 수 있습니다.

Copyright 2021 KB Securities Co., Ltd. All Rights Reserved.
본 문서의 내용은 제도변경 또는 성능개선, 화면변경 등의 사유로 사전 예고없이 변경될 수 있습니다.
또한 원본 또는 최종본임을 보장할 수 없으며, 문서의 내용에 대한 법적인 책임을 지지 않습니다.

[1031] 당사출고

자사 계좌간의 유가증권 대체거래를 위한 화면입니다.

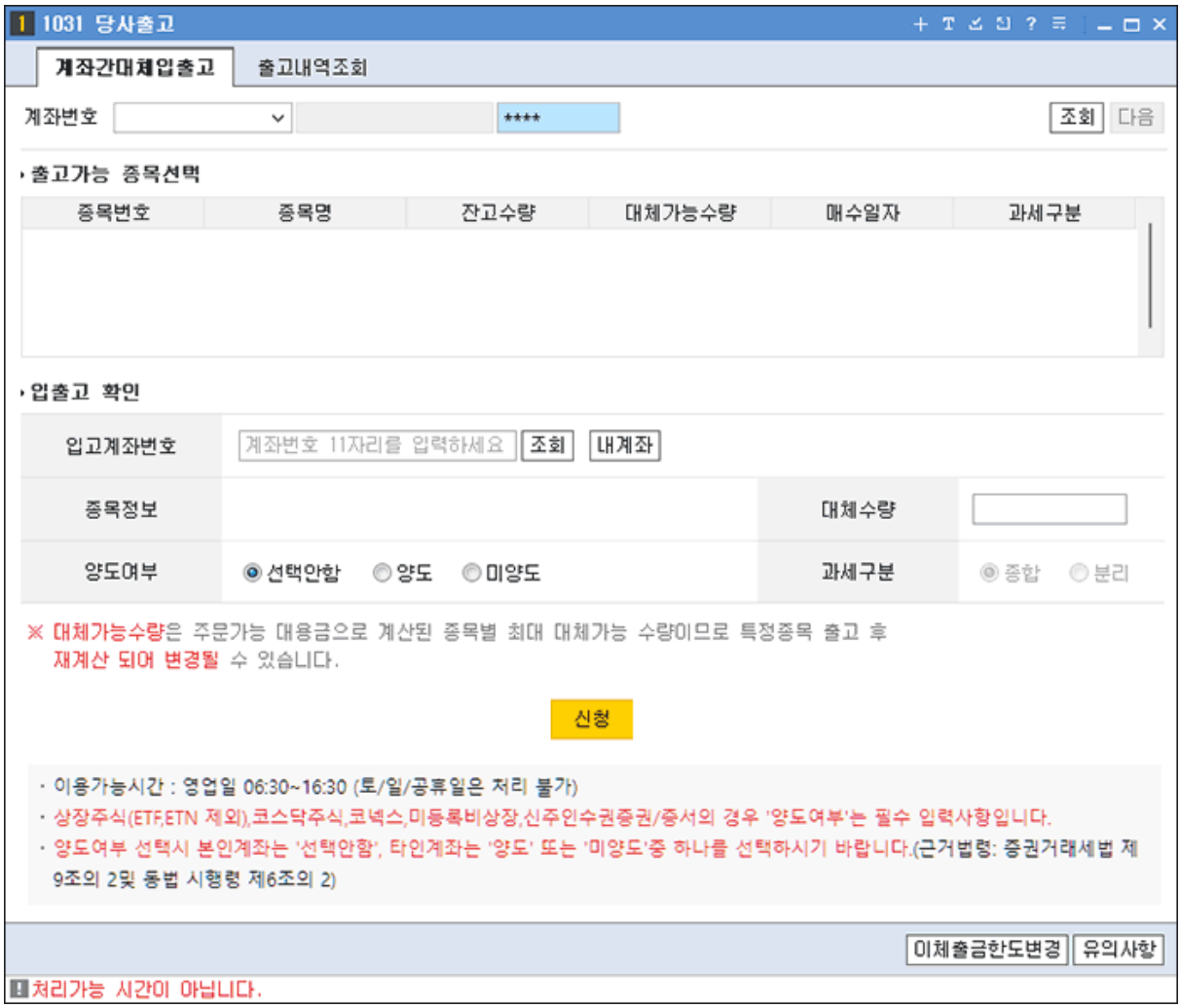

계좌간 대체 입출고

Copyright 2021 KB Securities Co., Ltd. All Rights Reserved.
본 문서의 내용은 제도변경 또는 성능개선, 화면변경 등의 사유로 사전 예고없이 변경될 수 있습니다.
또한 원본 또는 최종본임을 보장할 수 없으며, 문서의 내용에 대한 법적인 책임을 지지 않습니다.

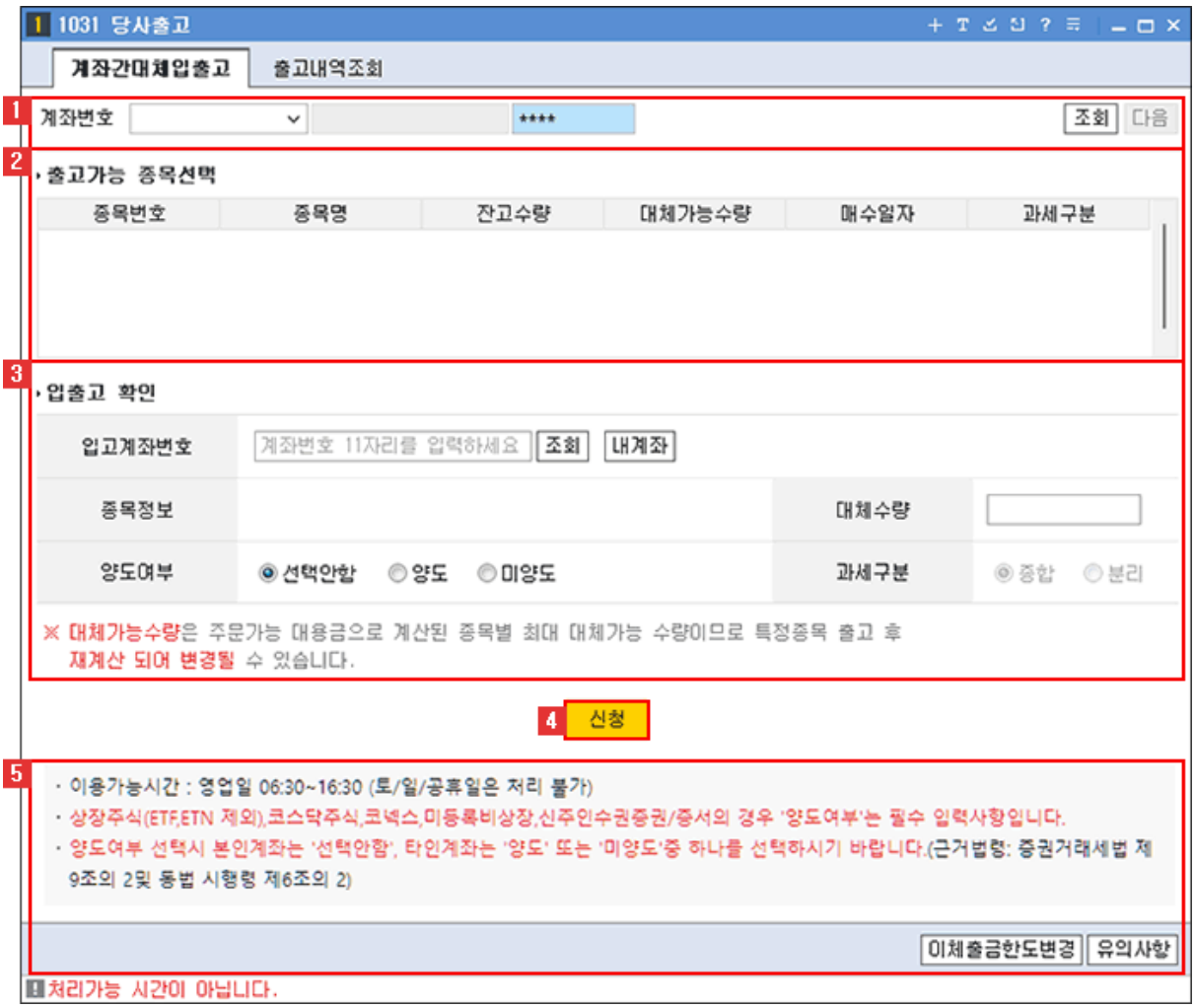

1 계좌를 선택하고, [조회] 버튼을 클릭합니다.

2 출고가능 종목 리스트를 확인합니다.

3 [출고가능 종목선택] 영역에서 더블클릭하여 종목을 선택합니다.
수량과 조건 등을 확인합니다.

4 [신청] 버튼을 클릭하면 계좌간 대체 입출고가 신청됩니다.

5 화면의 유의사항을 충분히 숙지하고 사용해 주세요.

▸ [이체출금한도변경] 버튼을 클릭하면 [1006] 은행이체한도등록조회 화면이 팝업됩니다.

Copyright 2021 KB Securities Co., Ltd. All Rights Reserved.
본 문서의 내용은 제도변경 또는 성능개선, 화면변경 등의 사유로 사전 예고없이 변경될 수 있습니다.
또한 원본 또는 최종본임을 보장할 수 없으며, 문서의 내용에 대한 법적인 책임을 지지 않습니다.

▸ [유의사항] 버튼을 클릭하면 [계좌간대체 입출고 유의사항] 창이 팝업됩니다.

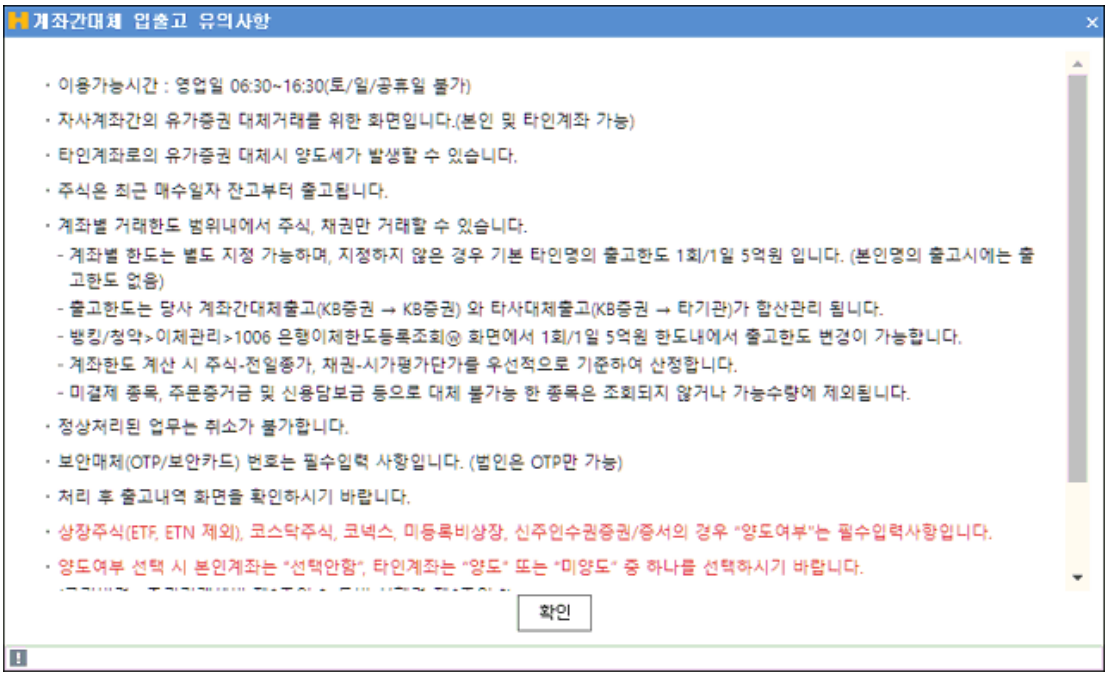

출고내역 조회

당사출고 내역을 확인할 수 있습니다.

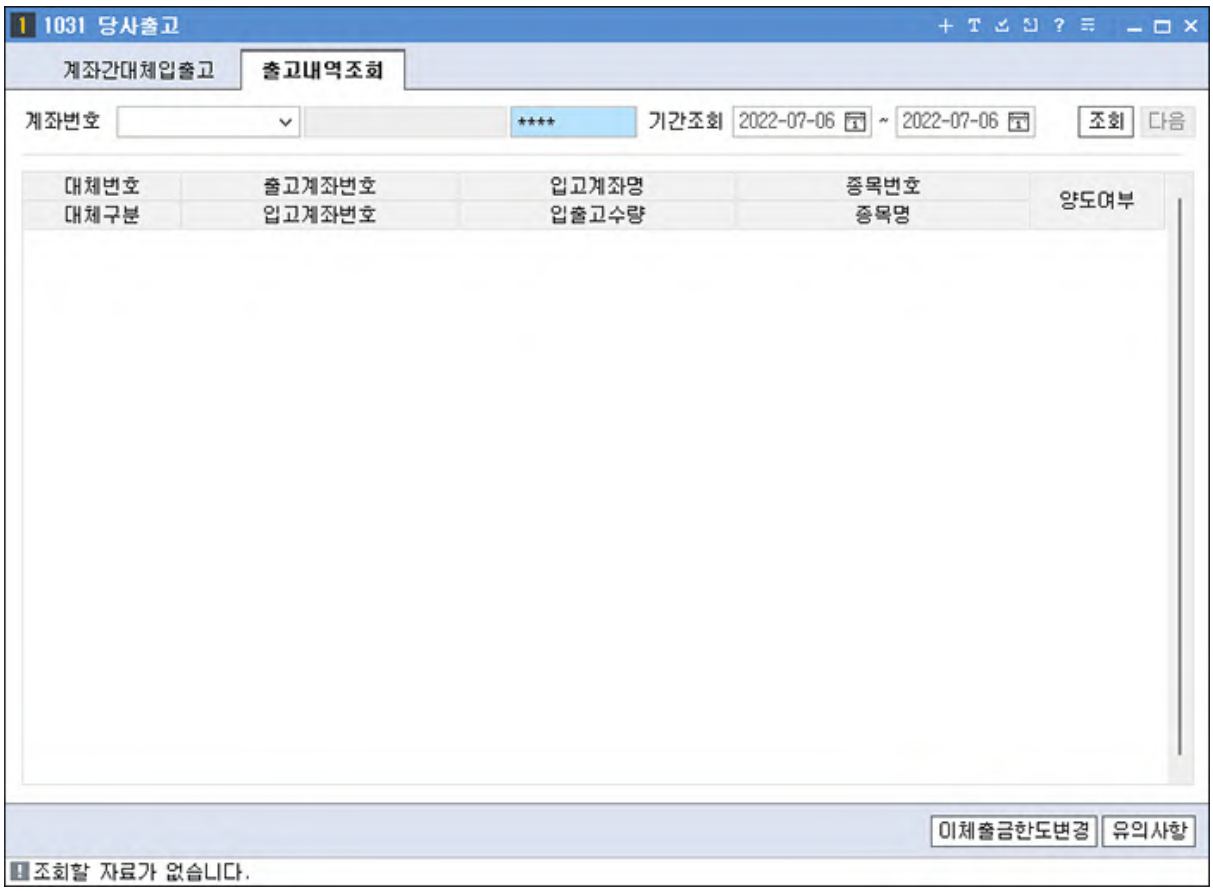

Copyright 2021 KB Securities Co., Ltd. All Rights Reserved.
본 문서의 내용은 제도변경 또는 성능개선, 화면변경 등의 사유로 사전 예고없이 변경될 수 있습니다.
또한 원본 또는 최종본임을 보장할 수 없으며, 문서의 내용에 대한 법적인 책임을 지지 않습니다.

[1032] (예약)타사출고

보유한 유가증권을 다른 증권사로 출고 예약할 수 있는 화면입니다.

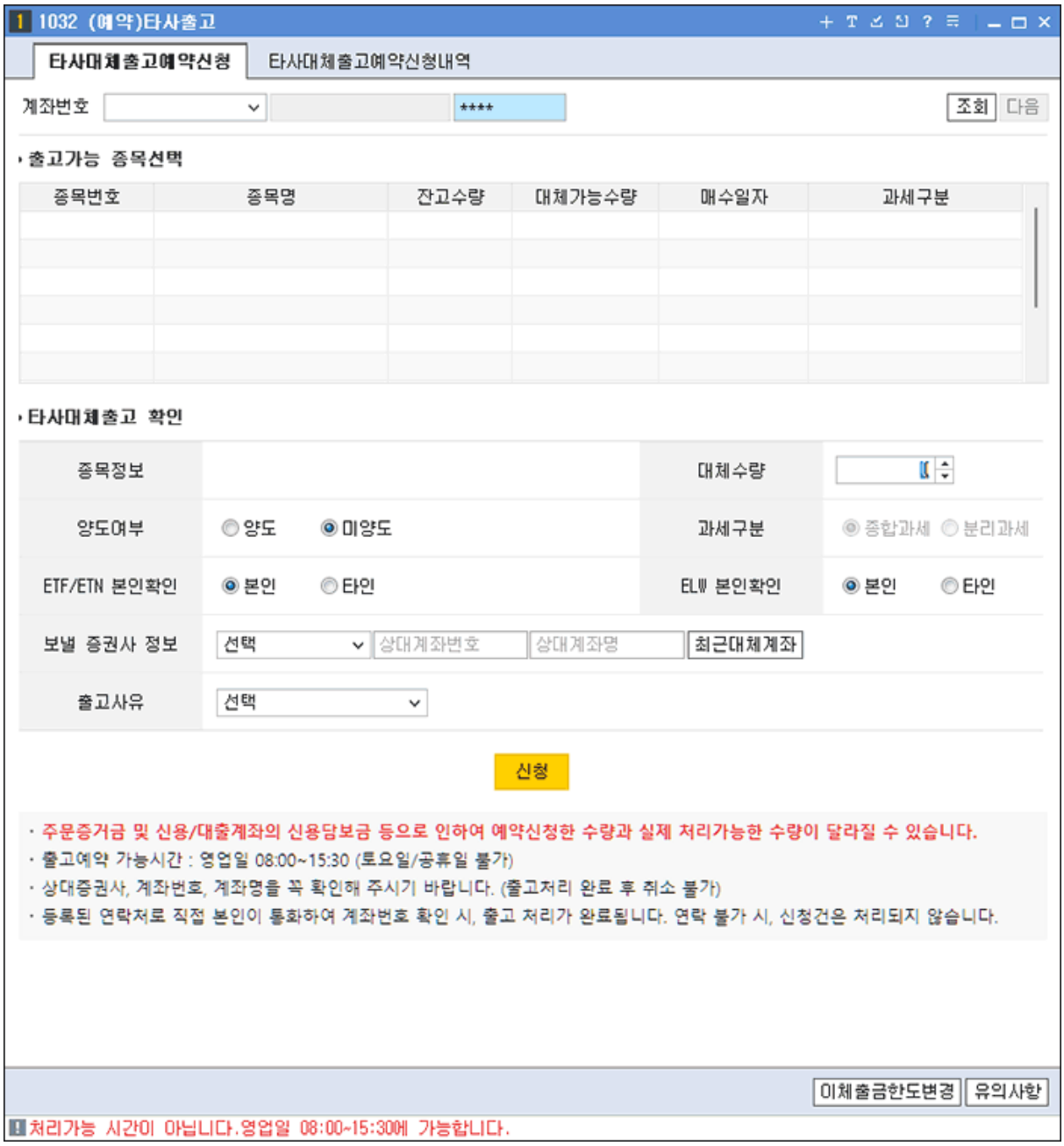

타사대체출고 예약신청

Copyright 2021 KB Securities Co., Ltd. All Rights Reserved.
본 문서의 내용은 제도변경 또는 성능개선, 화면변경 등의 사유로 사전 예고없이 변경될 수 있습니다.
또한 원본 또는 최종본임을 보장할 수 없으며, 문서의 내용에 대한 법적인 책임을 지지 않습니다.

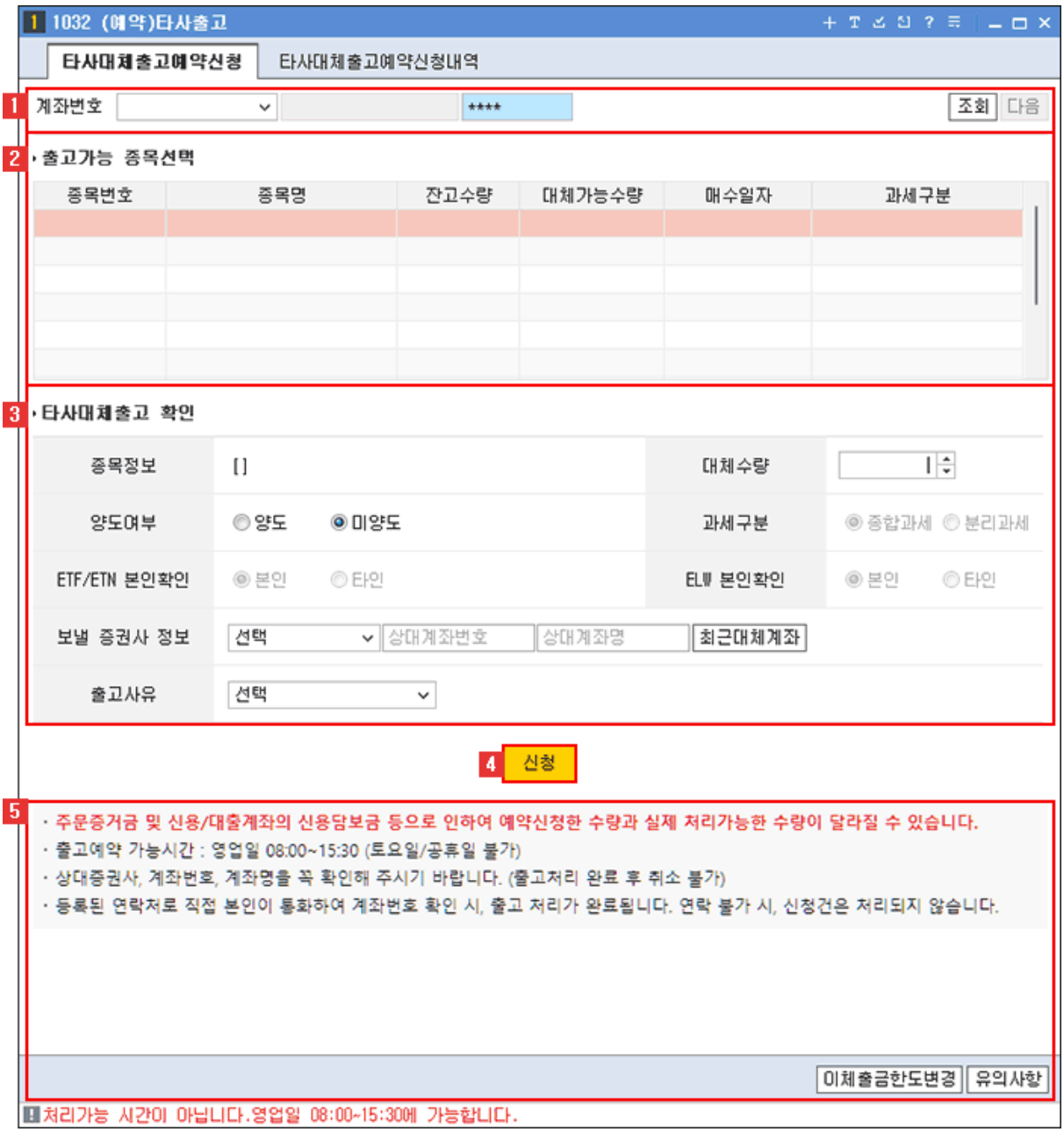

1 계좌를 선택하고, [조회] 버튼을 클릭합니다.

2 출고가능 종목 리스트를 확인합니다.

3 대체출고 종목을 입력하거나, [출고가능 종목선택] 영역에서 더블클릭하여 선택합니다.
수량과 조건 등을 확인하고 [보낼 증권사 정보]와 [출고사유]를 선택합니다.

4 [신청] 버튼을 클릭하면 타사대체출고 예약이 신청됩니다.

5 화면의 유의사항을 충분히 숙지하고 사용해 주세요.

▸ [이체출금한도변경] 버튼을 클릭하면 [1006] 은행이체한도등록조회 화면이 팝업됩니다.

Copyright 2021 KB Securities Co., Ltd. All Rights Reserved.
본 문서의 내용은 제도변경 또는 성능개선, 화면변경 등의 사유로 사전 예고없이 변경될 수 있습니다.
또한 원본 또는 최종본임을 보장할 수 없으며, 문서의 내용에 대한 법적인 책임을 지지 않습니다.

▸ [유의사항] 버튼을 클릭하면 [타사대체출고 예약신청 유의사항] 창이 팝업됩니다.

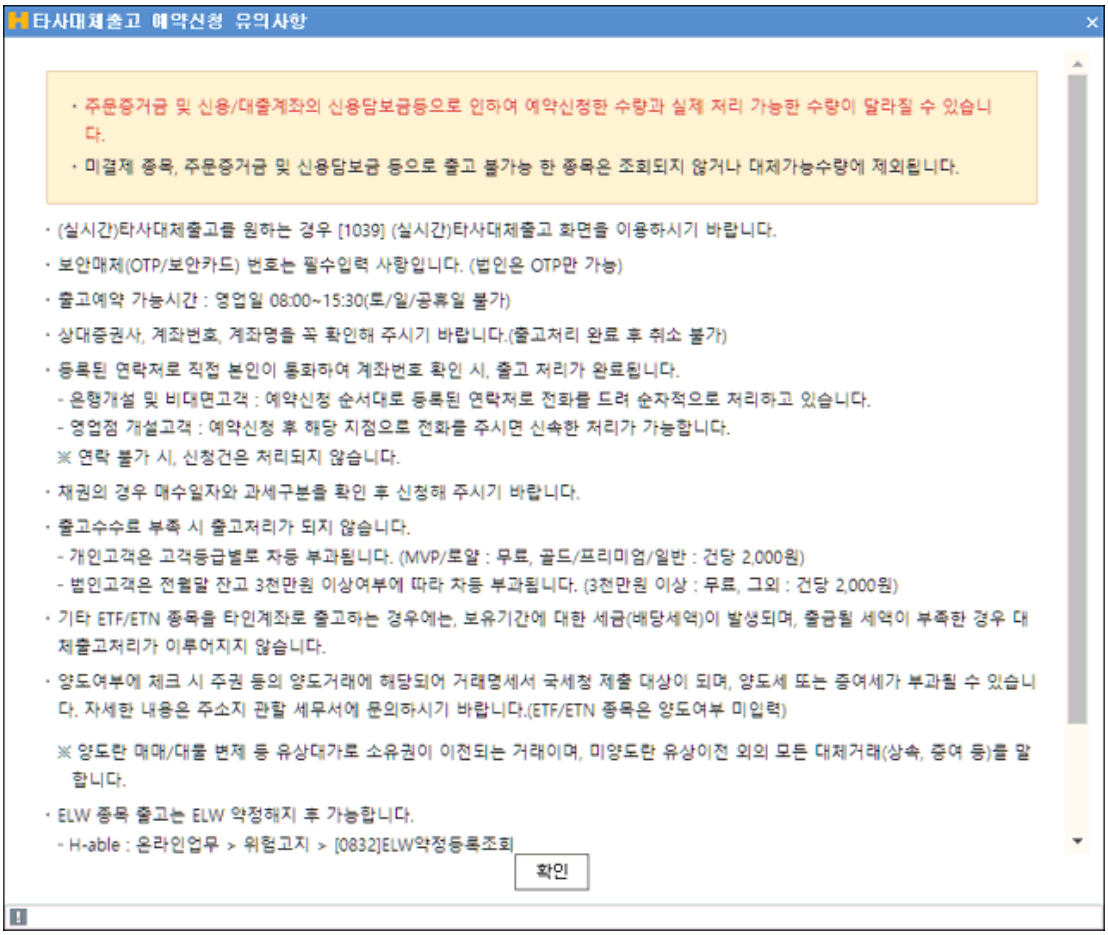

타사대체출고 예약신청 내역

Copyright 2021 KB Securities Co., Ltd. All Rights Reserved.
본 문서의 내용은 제도변경 또는 성능개선, 화면변경 등의 사유로 사전 예고없이 변경될 수 있습니다.
또한 원본 또는 최종본임을 보장할 수 없으며, 문서의 내용에 대한 법적인 책임을 지지 않습니다.

타사대체출고 예약신청 내역을 확인할 수 있습니다.

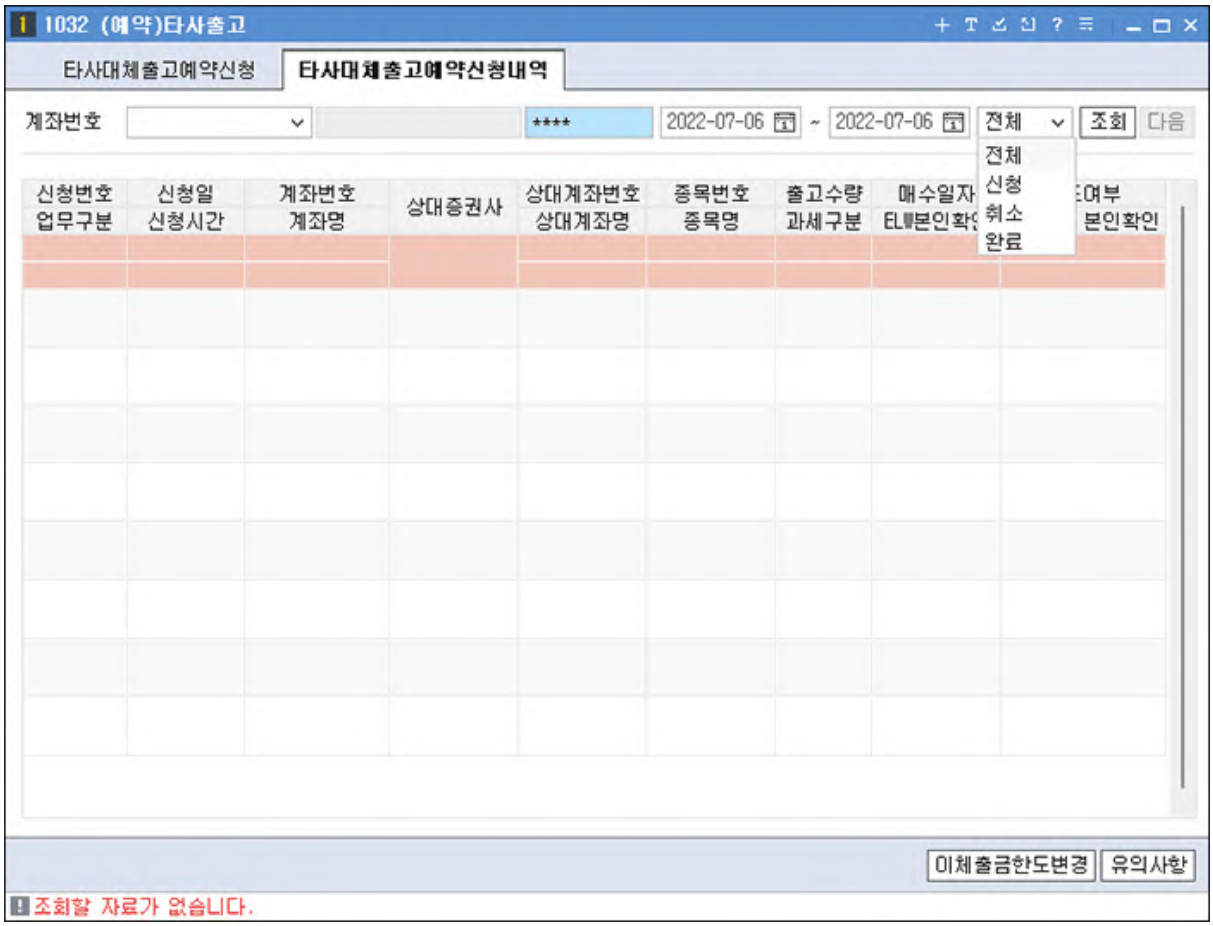

Copyright 2021 KB Securities Co., Ltd. All Rights Reserved.
본 문서의 내용은 제도변경 또는 성능개선, 화면변경 등의 사유로 사전 예고없이 변경될 수 있습니다.
또한 원본 또는 최종본임을 보장할 수 없으며, 문서의 내용에 대한 법적인 책임을 지지 않습니다.

[1033] 다른금융기관 계좌등록/조회

고객님 명의로 등록되어 있는 각 금융사들의 계좌정보를 한꺼번에 조회할 수 있는 화면입니다.

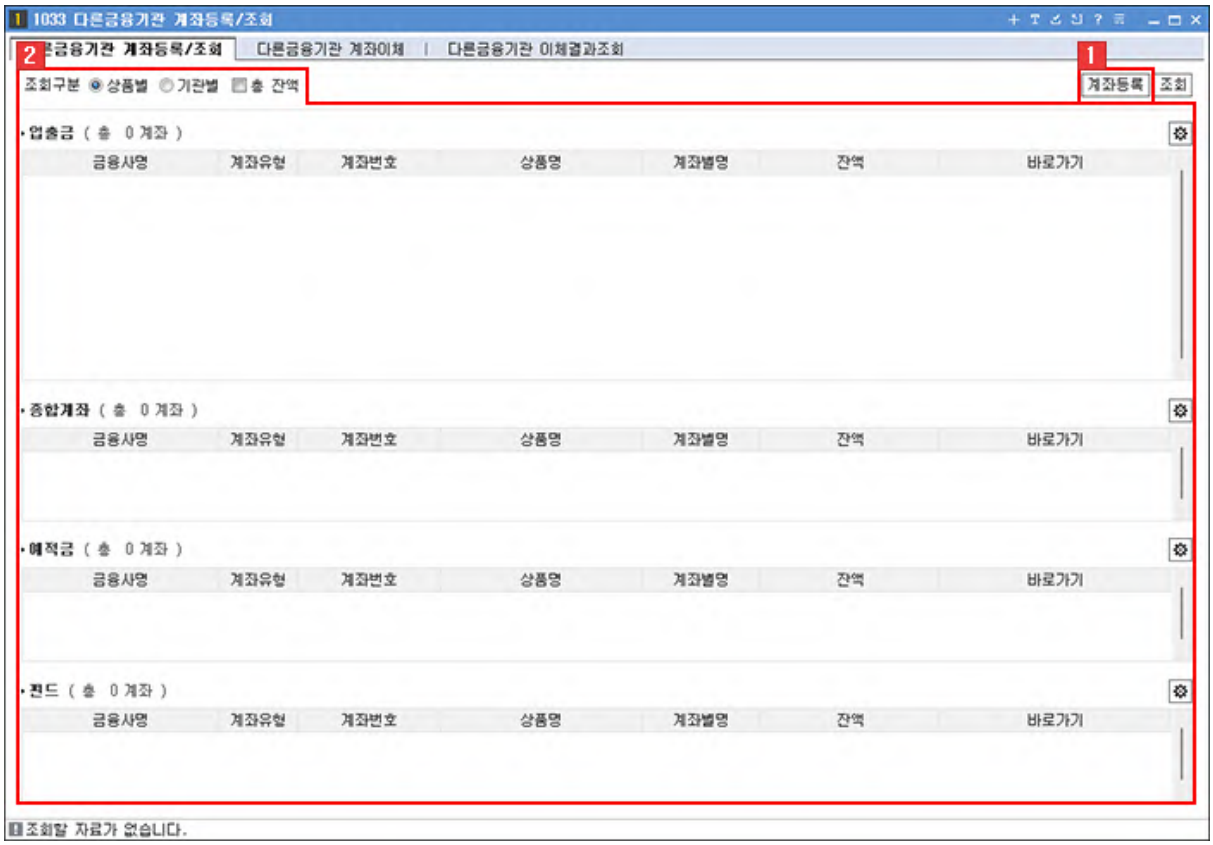

1 [계좌등록] 버튼을 클릭하면 [계좌등록하기] 창이 팝업됩니다.

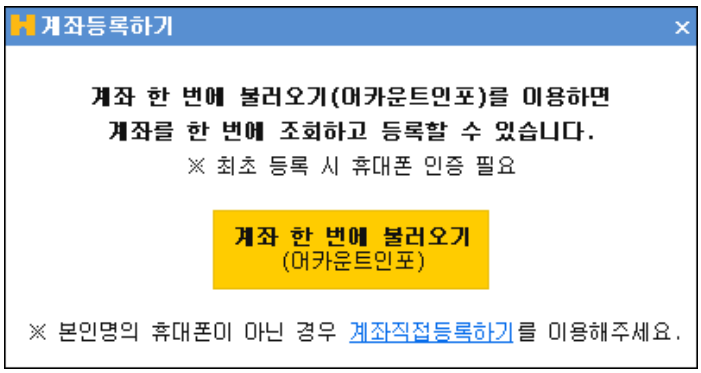

Copyright 2021 KB Securities Co., Ltd. All Rights Reserved.
본 문서의 내용은 제도변경 또는 성능개선, 화면변경 등의 사유로 사전 예고없이 변경될 수 있습니다.
또한 원본 또는 최종본임을 보장할 수 없으며, 문서의 내용에 대한 법적인 책임을 지지 않습니다.

1 약관동의

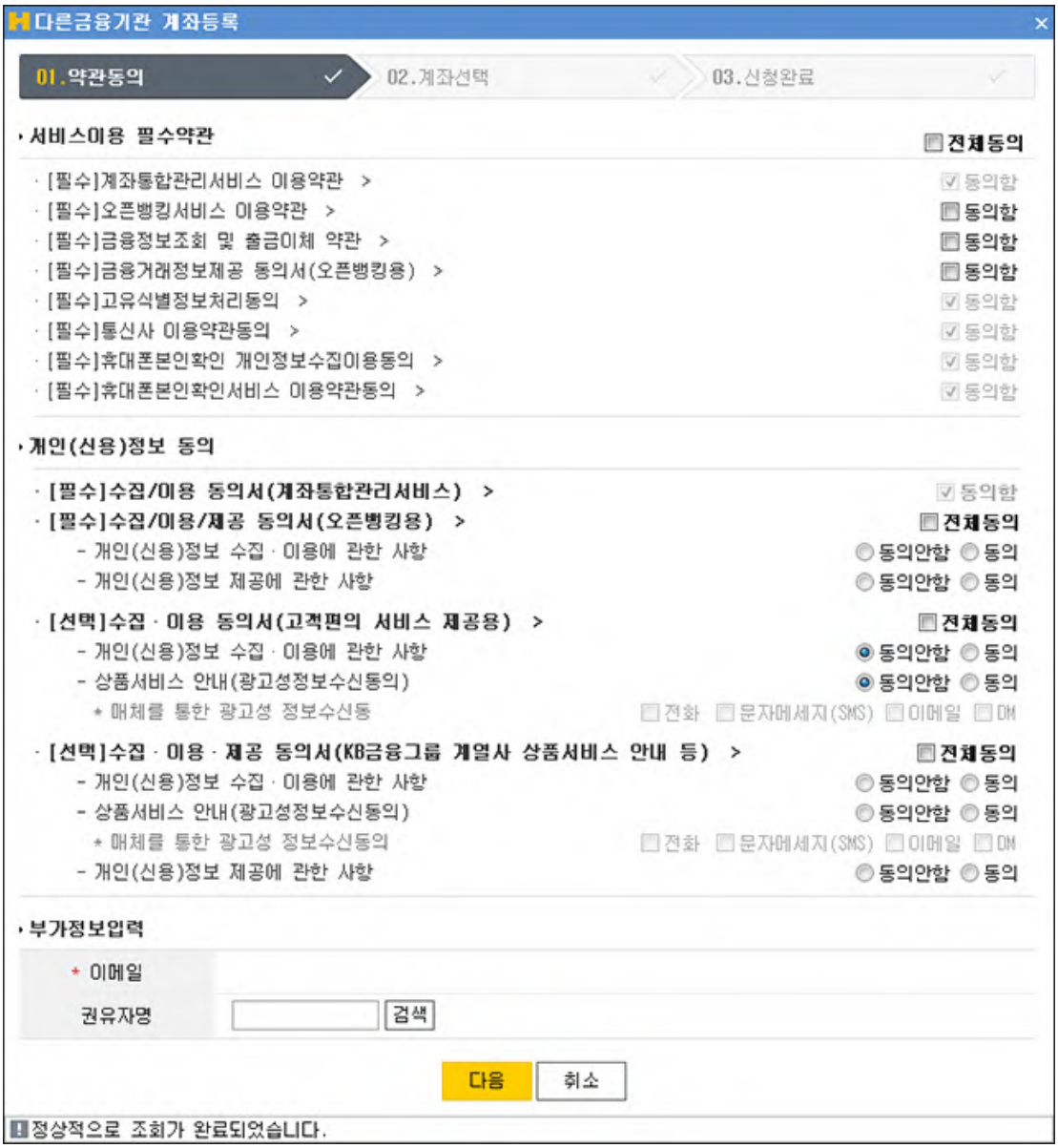

Copyright 2021 KB Securities Co., Ltd. All Rights Reserved.
본 문서의 내용은 제도변경 또는 성능개선, 화면변경 등의 사유로 사전 예고없이 변경될 수 있습니다.
또한 원본 또는 최종본임을 보장할 수 없으며, 문서의 내용에 대한 법적인 책임을 지지 않습니다.

2 계좌선택



3 추가인증

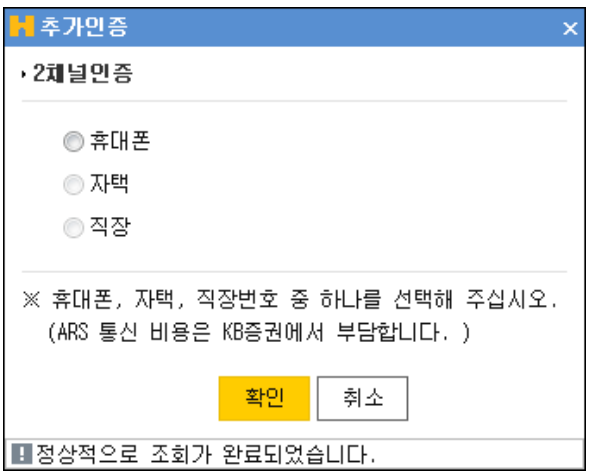

Copyright 2021 KB Securities Co., Ltd. All Rights Reserved.
본 문서의 내용은 제도변경 또는 성능개선, 화면변경 등의 사유로 사전 예고없이 변경될 수 있습니다.
또한 원본 또는 최종본임을 보장할 수 없으며, 문서의 내용에 대한 법적인 책임을 지지 않습니다.

4 신청완료

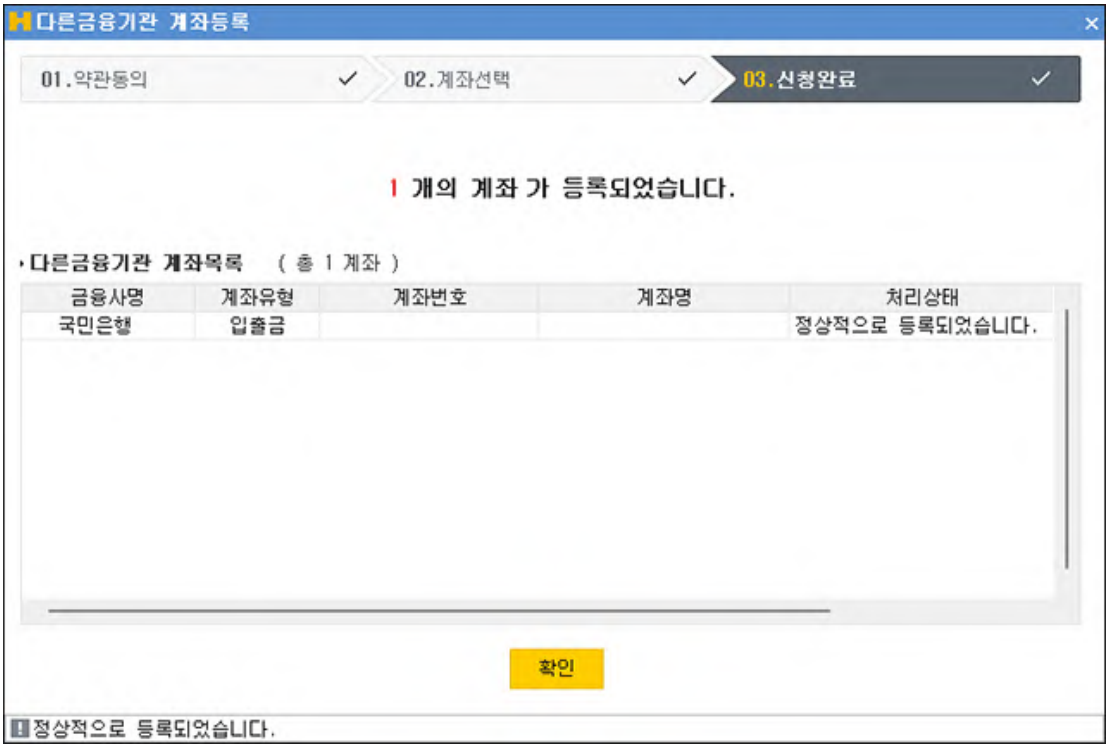

2 조회구분을 선택하면 등록한 금융기관들의 계좌 정보를 확인할 수 있습니다.

Copyright 2021 KB Securities Co., Ltd. All Rights Reserved.
본 문서의 내용은 제도변경 또는 성능개선, 화면변경 등의 사유로 사전 예고없이 변경될 수 있습니다.
또한 원본 또는 최종본임을 보장할 수 없으며, 문서의 내용에 대한 법적인 책임을 지지 않습니다.

[1041] 신용약정

신용약정 설정 화면입니다.

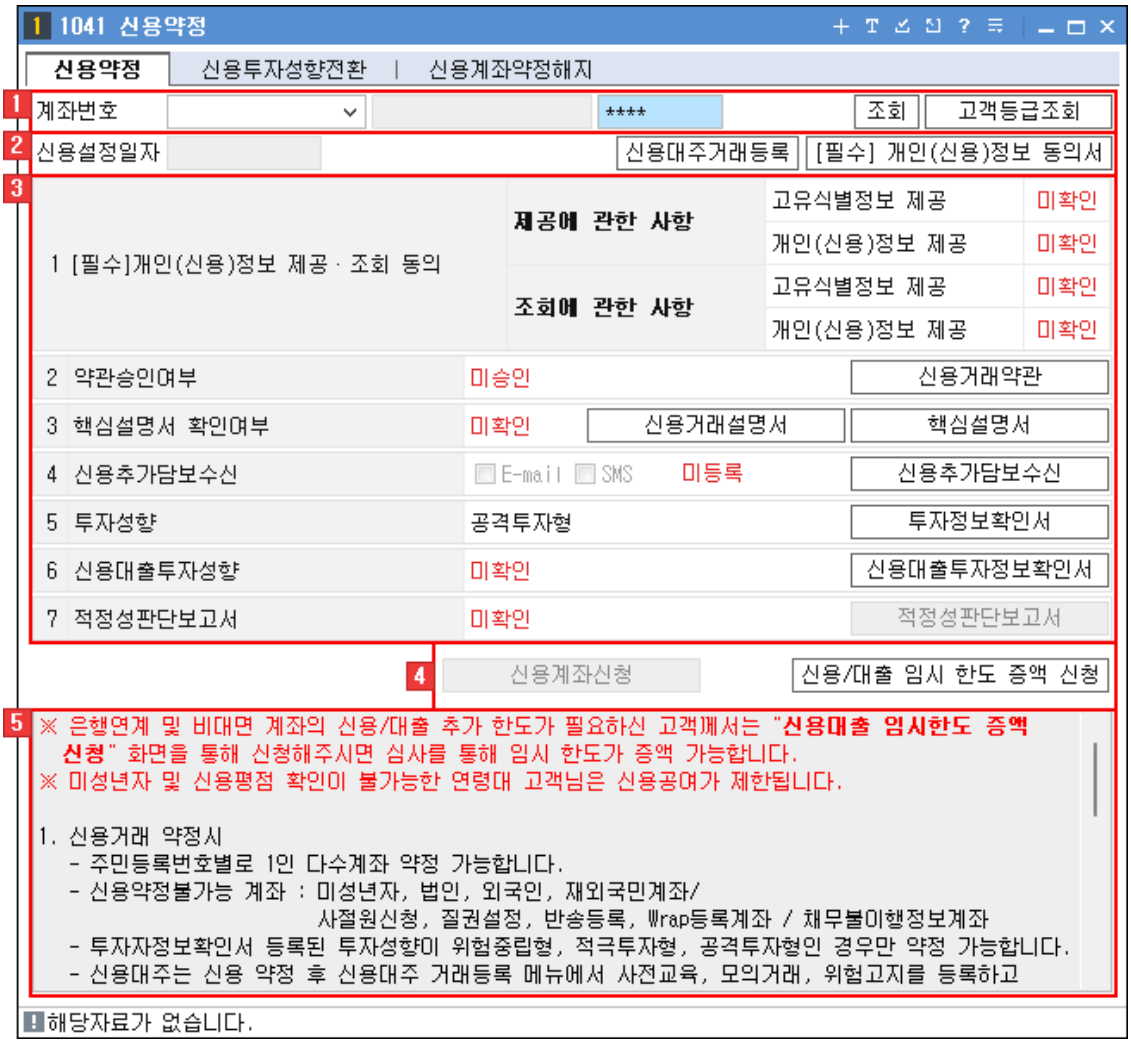

1 계좌를 선택하고, [조회] 버튼을 클릭합니다.

Copyright 2021 KB Securities Co., Ltd. All Rights Reserved.
본 문서의 내용은 제도변경 또는 성능개선, 화면변경 등의 사유로 사전 예고없이 변경될 수 있습니다.
또한 원본 또는 최종본임을 보장할 수 없으며, 문서의 내용에 대한 법적인 책임을 지지 않습니다.

▸ 고객등급조회 버튼을 클릭하면 [고객등급조회] 창이 팝업됩니다.



2 신용거래 설정이 된 고객은 [신용설정일자]가 출력됩니다.

▸ [신용대주거래등록] 버튼을 클릭하면 [1049] 신용대주 거래등록 화면이 팝업됩니다.

Copyright 2021 KB Securities Co., Ltd. All Rights Reserved.
본 문서의 내용은 제도변경 또는 성능개선, 화면변경 등의 사유로 사전 예고없이 변경될 수 있습니다.
또한 원본 또는 최종본임을 보장할 수 없으며, 문서의 내용에 대한 법적인 책임을 지지 않습니다.

▸ [필수] 개인(신용)정보 동의서 버튼을 클릭하면 [개인(신용)정보 동의서 – 확인버튼을 눌러주세요.] 화면이 팝업됩니다.



3 각 항목에서 제공되는 버튼을 클릭하여 약관과 설명서의 내용을 충분히 숙지하고 확인합니다.

4 [신용계좌신청] 버튼을 클릭하여 신용약정을 신청합니다.

▸ [신용/대출 임시 한도 증액 신청] 버튼을 클릭하면 [1044] 신용대출임시한도증액 화면이 팝업됩니다.

5 화면의 유의사항을 충분히 숙지하고 사용해 주세요.

Copyright 2021 KB Securities Co., Ltd. All Rights Reserved.
본 문서의 내용은 제도변경 또는 성능개선, 화면변경 등의 사유로 사전 예고없이 변경될 수 있습니다.
또한 원본 또는 최종본임을 보장할 수 없으며, 문서의 내용에 대한 법적인 책임을 지지 않습니다.

[1042] 신용투자성향전환

신용투자 성향을 변경할 수 있는 화면입니다.

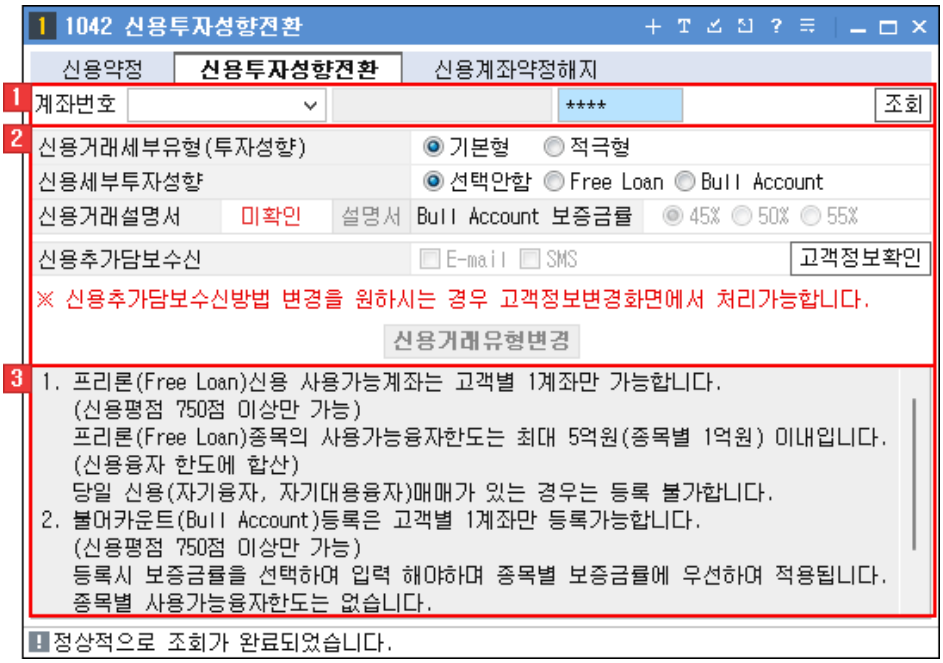

1 계좌를 선택합니다.

2 [신용거래세부유형(투자성향)] [신용세부투자성향] [신용거래설명서] [신용추가담보수신] 등의 항목을 선택/확인한 후 [신용거래유형변경] 버튼을 클릭합니다.

Copyright 2021 KB Securities Co., Ltd. All Rights Reserved.
본 문서의 내용은 제도변경 또는 성능개선, 화면변경 등의 사유로 사전 예고없이 변경될 수 있습니다.
또한 원본 또는 최종본임을 보장할 수 없으며, 문서의 내용에 대한 법적인 책임을 지지 않습니다.

▸ [고객정보확인] 버튼을 클릭하면 [고객정보확인/변경] 창이 팝업됩니다.

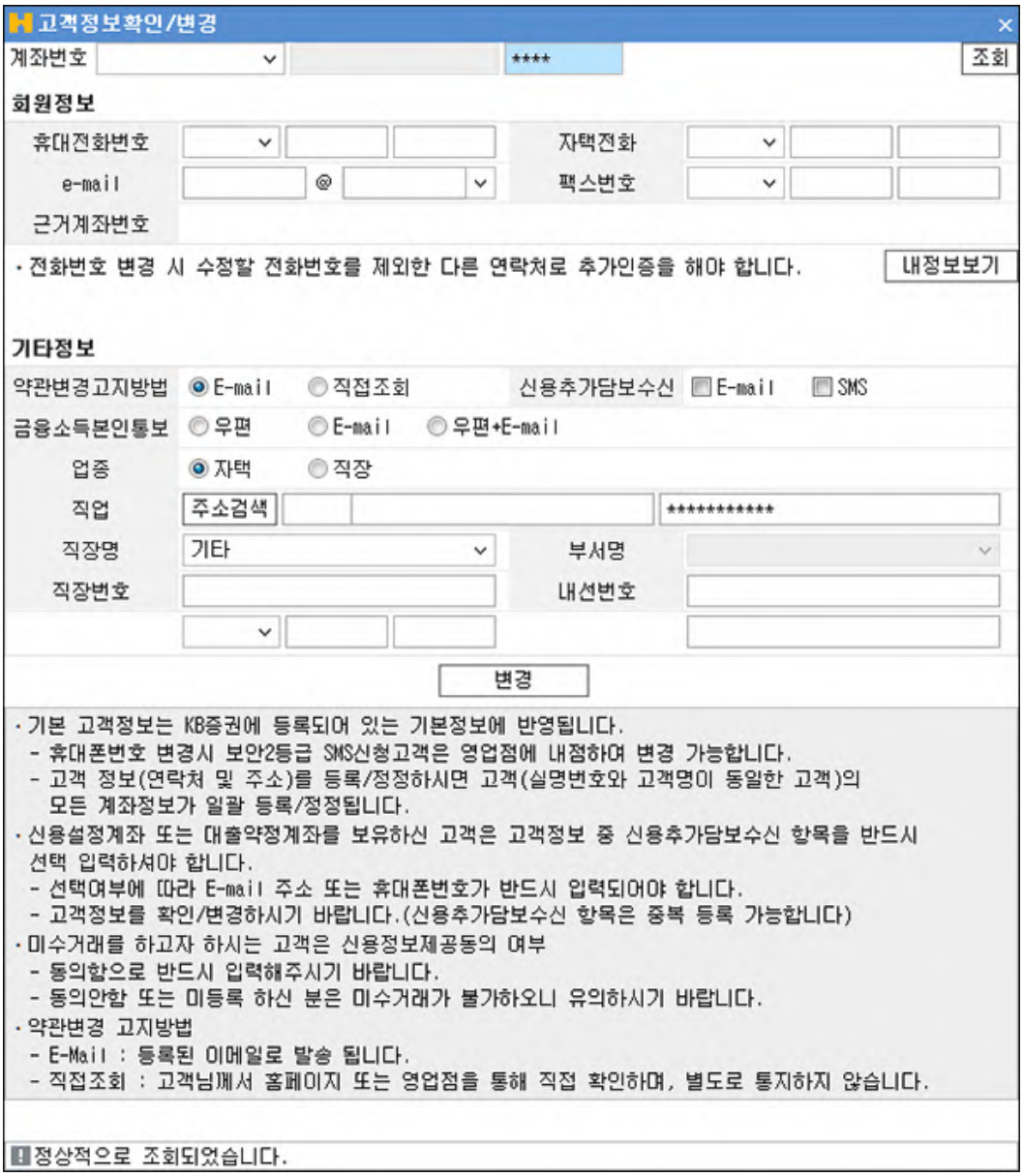

3 유의사항을 반드시 숙지한 후 화면을 사용해 주세요.

Copyright 2021 KB Securities Co., Ltd. All Rights Reserved.
본 문서의 내용은 제도변경 또는 성능개선, 화면변경 등의 사유로 사전 예고없이 변경될 수 있습니다.
또한 원본 또는 최종본임을 보장할 수 없으며, 문서의 내용에 대한 법적인 책임을 지지 않습니다.

[1043] 신용계좌약정해지

신용거래 설정을 해지를 할 수 있는 화면입니다.

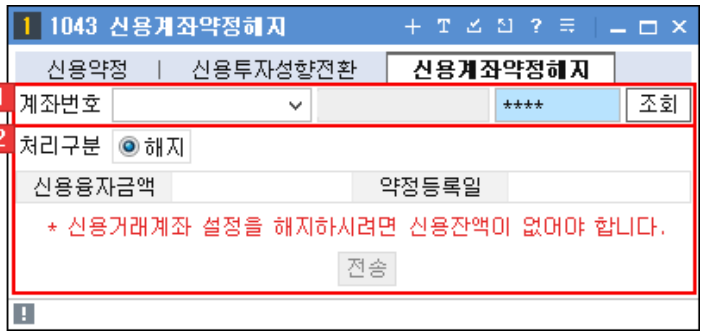

1 계좌를 선택합니다.

2 처리구분을 선택하고, [신용융자금액]과 [약정등록일]을 확인한 후 [전송] 버튼을 클릭합니다.

- 신용거래계좌 설정을 해지하려면 신용잔액이 없어야 합니다.

Copyright 2021 KB Securities Co., Ltd. All Rights Reserved.
본 문서의 내용은 제도변경 또는 성능개선, 화면변경 등의 사유로 사전 예고없이 변경될 수 있습니다.
또한 원본 또는 최종본임을 보장할 수 없으며, 문서의 내용에 대한 법적인 책임을 지지 않습니다.

[1045] 예탁담보대출 약정

예탁증권 담보대출 등록 화면입니다.

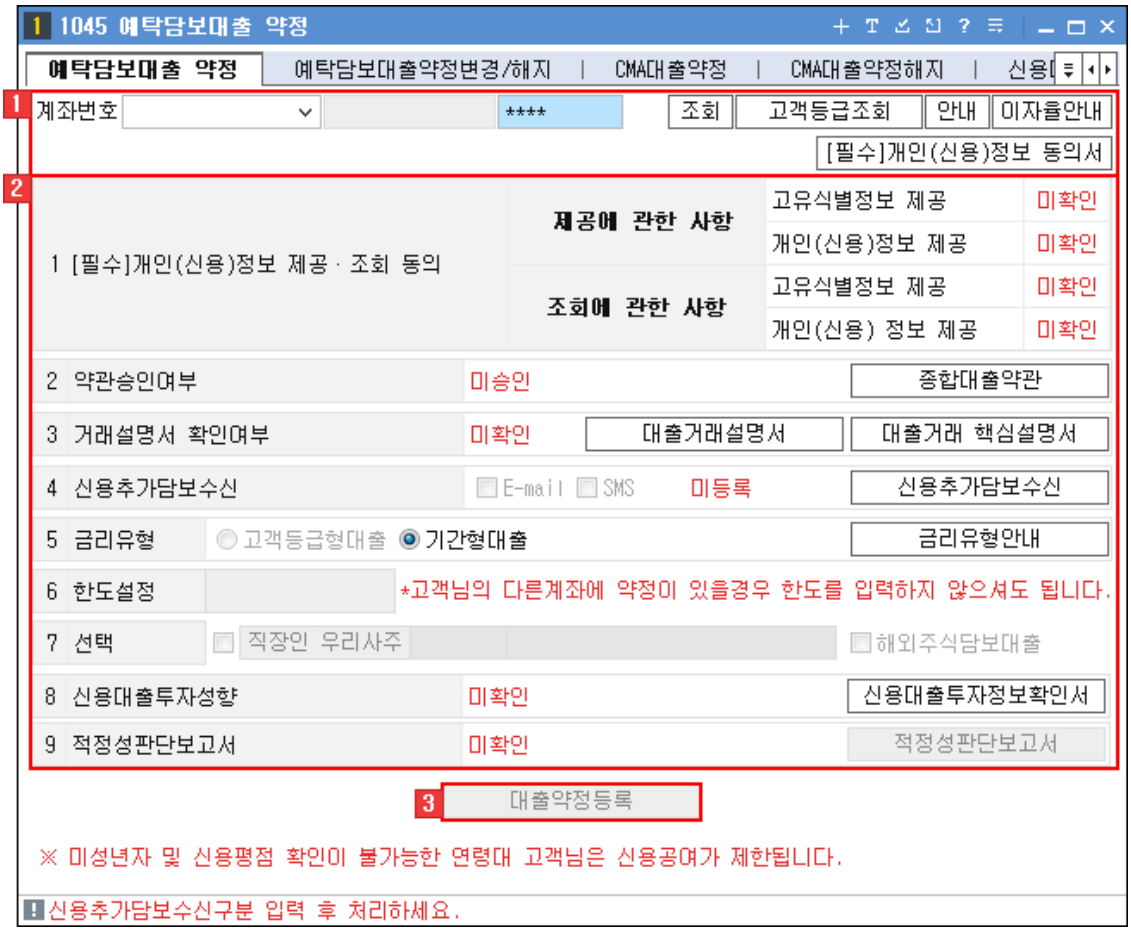

1 계좌를 선택하고, [조회] 버튼을 클릭합니다.

Copyright 2021 KB Securities Co., Ltd. All Rights Reserved.
본 문서의 내용은 제도변경 또는 성능개선, 화면변경 등의 사유로 사전 예고없이 변경될 수 있습니다.
또한 원본 또는 최종본임을 보장할 수 없으며, 문서의 내용에 대한 법적인 책임을 지지 않습니다.

고객등급조회 버튼을 클릭하면 [고객등급조회] 창이 팝업됩니다.



고객등급조회

스타클럽등급조회

KB스타클럽선정정보

KB스타클럽 가족고객제도

고객명	김상훈		
KB스타클럽(증권)	MVP스타	KB스타클럽(그룹)	MVP스타
등급적용일	2022/06/10	가족제도 합산여부	○
KB평점합계	15,627	KB금융그룹 총자산	165,329,202
KB증권 평점	2	KB국민은행 평점	15,056
KB손해보험 평점	0	KB국민카드 평점	569
KB생명보험 평점	0	푸르덴셜생명 평점	0

증권항목별평점

주식평잔	2	펀드/ELS(MMF 제외)	0
약정금액	0	기타상품(MMF 포함)	0
신용/담보대출	0	프라임클럽가입	0

※ KB평점 합계는 직전월 기준으로 산출된 평점이며, KB스타클럽(그룹) 등급은 등급 하락 시에도 최대 6개월간 유지되므로 KB평점 합계보다 KB스타클럽(그룹) 등급이 높게 보일 수 있습니다.
※ KB증권 able premier 서비스 대상고객 선정시는 증권 MVP스타 등급이 적용됩니다.
※ KB스타클럽(그룹) 등급 : KB증권, KB국민은행, KB손해보험, KB국민카드, KB생명/푸르덴셜생명보험의 거래실적을 합산하여 선정된 KB스타클럽 등급입니다.

안내 버튼을 클릭하면 [유의사항] 창이 팝업됩니다.

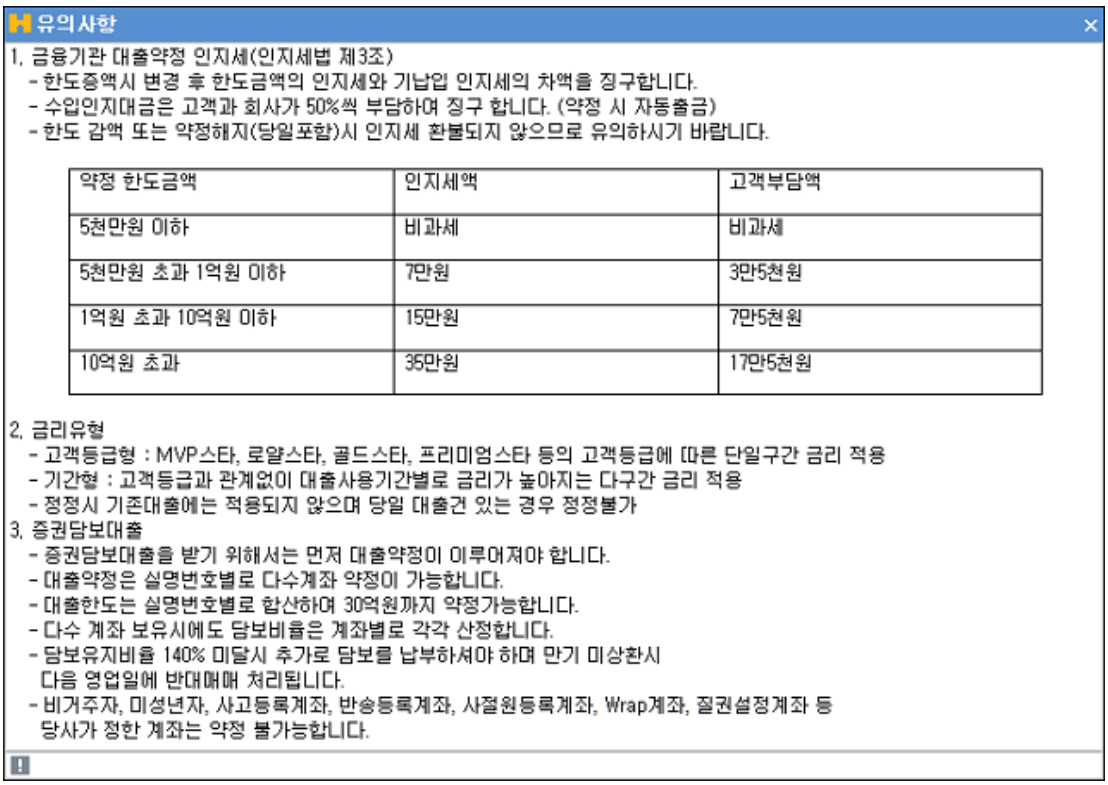

유의사항

1. 금융기관 대출약정 인지세(인지세법 제3조)
   - 한도증액시 변경 후 한도금액의 인지세와 기납입 인지세의 차액을 징구합니다.
   - 수입인지대금은 고객과 회사가 50%씩 부담하여 징구 합니다. (약정 시 자동출금)
   - 한도 감액 또는 약정해지(당일포함)시 인지세 환불되지 않으므로 유의하시기 바랍니다.

약정 한도금액	인지세액	고객부담액
5천만원 이하	비과세	비과세
5천만원 초과 1억원 이하	7만원	3만5천원
1억원 초과 10억원 이하	15만원	7만5천원
10억원 초과	35만원	17만5천원

2. 금리유형
   - 고객등급형 : MVP스타, 로얄스타, 골드스타, 프리미엄스타 등의 고객등급에 따른 단일구간 금리 적용
   - 기간형 : 고객등급과 관계없이 대출사용기간별로 금리가 높아지는 다구간 금리 적용
   - 정정시 기존대출에는 적용되지 않으며 당일 대출건 있는 경우 정정불가
3. 증권담보대출
   - 증권담보대출을 받기 위해서는 먼저 대출약정이 이루어져야 합니다.
   - 대출약정은 실명번호별로 다수계좌 약정이 가능합니다.
   - 대출한도는 실명번호별로 합산하여 30억원까지 약정가능합니다.
   - 다수 계좌 보유시에도 담보비율은 계좌별로 각각 산정합니다.
   - 담보유지비율 140% 미달시 추가로 담보를 납부하셔야 하며 만기 미상환시 다음 영업일에 반대매매 처리됩니다.
   - 비거주자, 미성년자, 사고등록계좌, 반송등록계좌, 사절원등록계좌, Wrap계좌, 질권설정계좌 등 당사가 정한 계좌는 약정 불가능합니다.

Copyright 2021 KB Securities Co., Ltd. All Rights Reserved.
본 문서의 내용은 제도변경 또는 성능개선, 화면변경 등의 사유로 사전 예고없이 변경될 수 있습니다.
또한 원본 또는 최종본임을 보장할 수 없으며, 문서의 내용에 대한 법적인 책임을 지지 않습니다.

이자율안내 버튼을 클릭하면 [이자율안내] 창이 팝업됩니다.

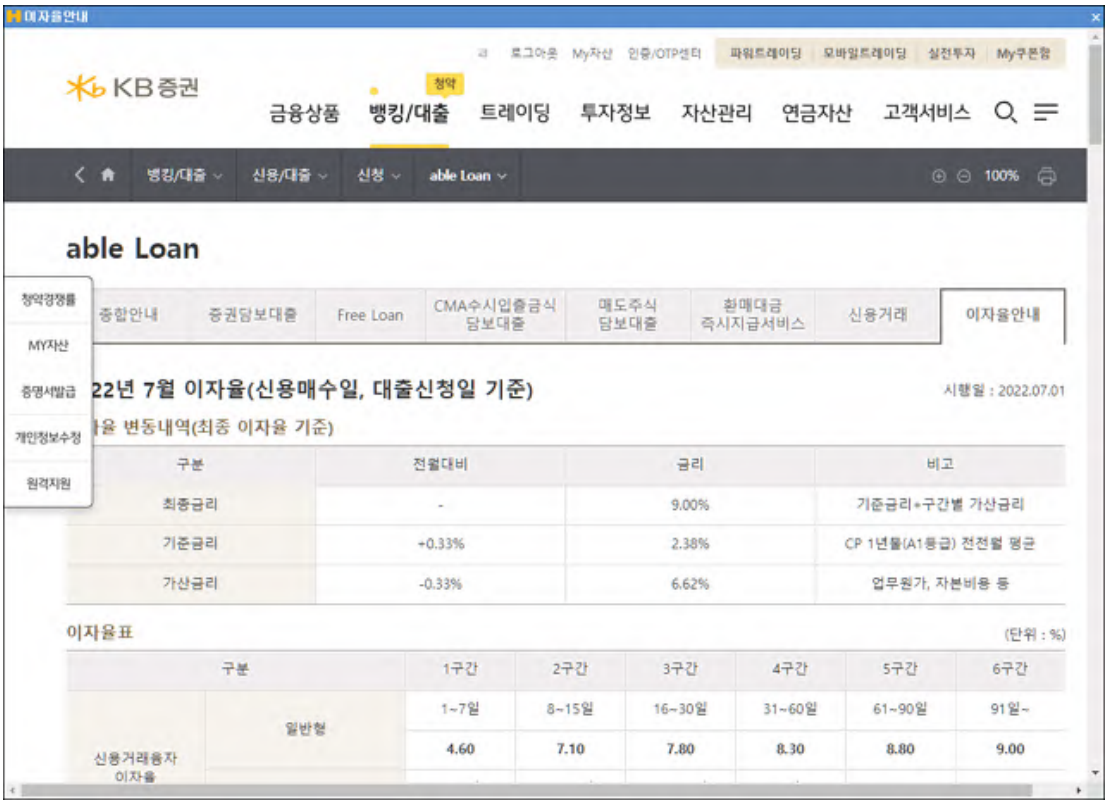

Copyright 2021 KB Securities Co., Ltd. All Rights Reserved.
본 문서의 내용은 제도변경 또는 성능개선, 화면변경 등의 사유로 사전 예고없이 변경될 수 있습니다.
또한 원본 또는 최종본임을 보장할 수 없으며, 문서의 내용에 대한 법적인 책임을 지지 않습니다.

▸ [필수] 개인(신용)정보 동의서 버튼을 클릭하면 [개인(신용)정보 동의서 – 확인버튼을 눌러주세요.] 화면이 팝업됩니다.



2 각 항목에서 제공되는 버튼을 클릭하여 약관과 설명서의 내용을 충분히 숙지하고 확인합니다.

3 [대출약정등록] 버튼을 클릭하여 예탁담보대출 약정을 등록합니다.

Copyright 2021 KB Securities Co., Ltd. All Rights Reserved.
본 문서의 내용은 제도변경 또는 성능개선, 화면변경 등의 사유로 사전 예고없이 변경될 수 있습니다.
또한 원본 또는 최종본임을 보장할 수 없으며, 문서의 내용에 대한 법적인 책임을 지지 않습니다.

[1046] 예탁담보대출약정변경/해지

예탁담보대출 약정을 [정정] [전환] [해지] 할 수 있는 화면입니다.

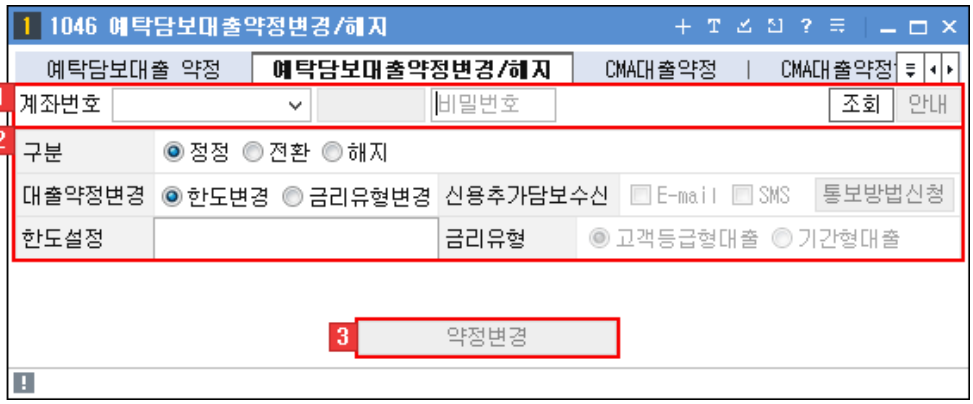

1 계좌를 선택합니다.

2 조회구분을 선택하고, [대출약정변경] [신용추가담보수신] [한도설정] [금리유형]을 지정합니다.

▸ 정정

구분	정정 전환 해지		
대출약정변경	한도변경 금리유형변경	신용추가담보수신	E-mail SMS 통보방법신청
한도설정		금리유형	고객등급형대출 기간형대출

▸ 전환

구분	정정 전환 해지		
약관승인여부	종합대출약관		
선택	직장인 우리사주		
	해외주식담보대출		

▸ 해지

구분	정정 전환 해지		
대출금액	0 계좌잔고확인		

*대출약정 해지를 위해서는 대출금액이 없어야 합니다.

3 [약정변경] 버튼을 클릭하면 [정정] [전환] [해지] 신청이 완료됩니다.

Copyright 2021 KB Securities Co., Ltd. All Rights Reserved.
본 문서의 내용은 제도변경 또는 성능개선, 화면변경 등의 사유로 사전 예고없이 변경될 수 있습니다.
또한 원본 또는 최종본임을 보장할 수 없으며, 문서의 내용에 대한 법적인 책임을 지지 않습니다.

[1047] CMA대출약정

CMA 대출약정 등록 화면입니다.

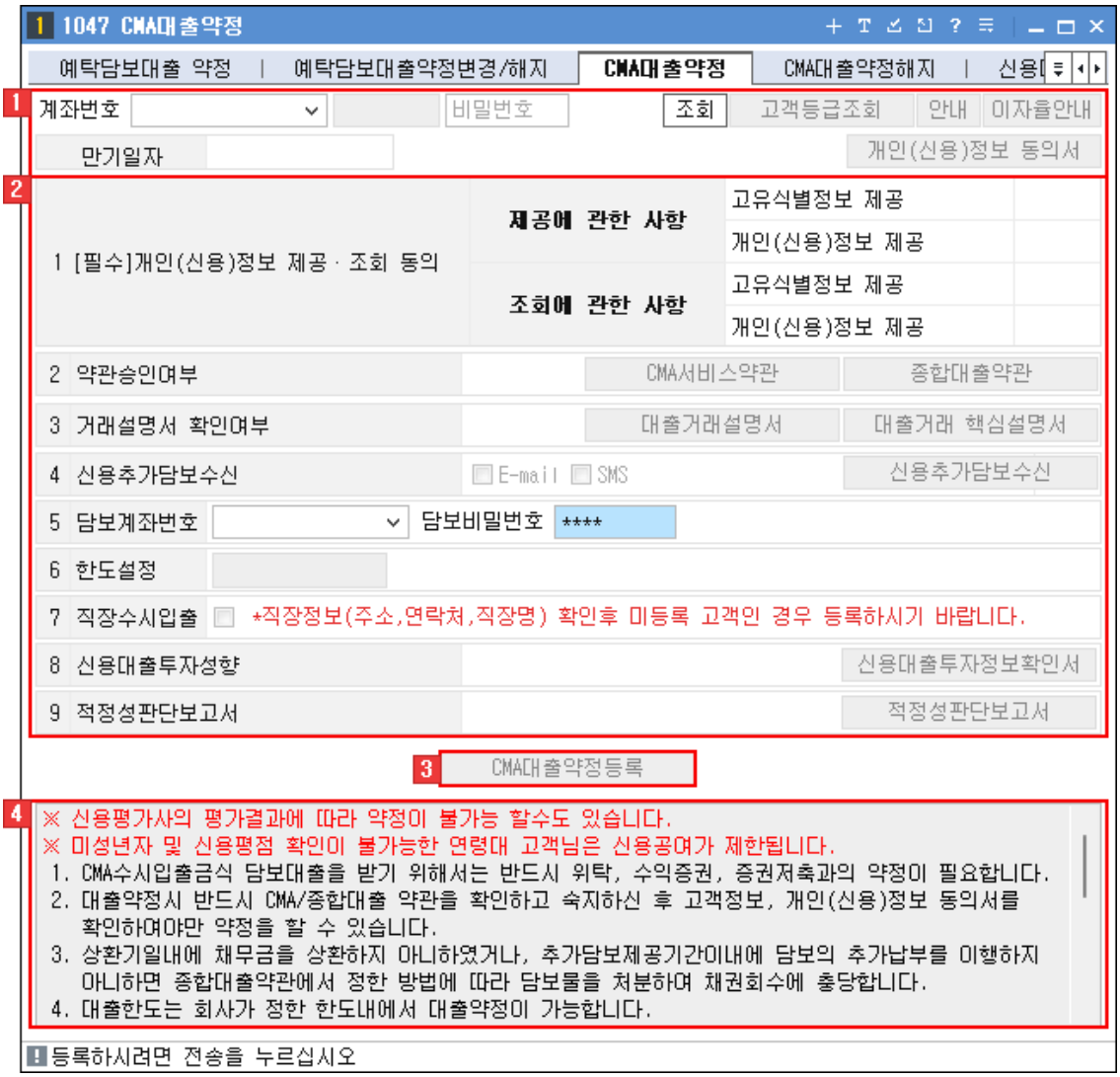

1 계좌를 선택하고, [조회] 버튼을 클릭합니다.

Copyright 2021 KB Securities Co., Ltd. All Rights Reserved.
본 문서의 내용은 제도변경 또는 성능개선, 화면변경 등의 사유로 사전 예고없이 변경될 수 있습니다.
또한 원본 또는 최종본임을 보장할 수 없으며, 문서의 내용에 대한 법적인 책임을 지지 않습니다.

고객등급조회 버튼을 클릭하면 [고객등급조회] 창이 팝업됩니다.



고객등급조회

스타클럽등급조회

KB스타클럽선정정보

KB스타클럽 가족고객제도

고객명	김상훈		
KB스타클럽(증권)	MVP스타	KB스타클럽(그룹)	MVP스타
등급적용일	2022/06/10	가족제도 합산여부	○
KB평점합계	15,627	KB금융그룹 총자산	165,329,202
KB증권 평점	2	KB국민은행 평점	15,056
KB손해보험 평점	0	KB국민카드 평점	569
KB생명보험 평점	0	푸르덴셜생명 평점	0

증권항목별평점

주식평잔	2	펀드/ELS(MMF 제외)	0
약정금액	0	기타상품(MMF 포함)	0
신용/담보대출	0	프라임클럽가입	0

※ KB평점 합계는 직전월 기준으로 산출된 평점이며, KB스타클럽(그룹) 등급은 등급 하락 시에도 최대 6개월간 유지되므로 KB평점 합계보다 KB스타클럽(그룹) 등급이 높게 보일 수 있습니다.
※ KB증권 able premier 서비스 대상고객 선정시는 증권 MVP스타 등급이 적용됩니다.
※ KB스타클럽(그룹) 등급 : KB증권, KB국민은행, KB손해보험, KB국민카드, KB생명/푸르덴셜생명보험의 거래실적을 합산하여 선정된 KB스타클럽 등급입니다.

안내 버튼을 클릭하면 [유의사항] 창이 팝업됩니다.

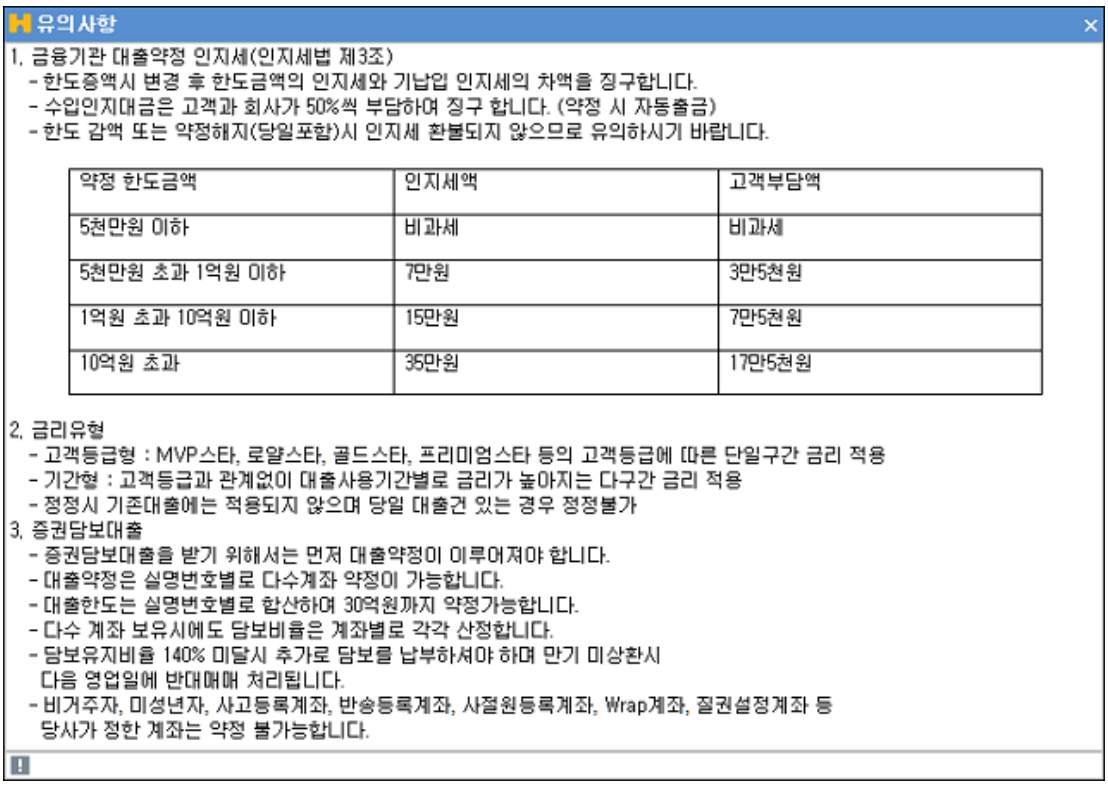

유의사항

1. 금융기관 대출약정 인지세(인지세법 제3조)
   - 한도증액시 변경 후 한도금액의 인지세와 기납입 인지세의 차액을 징구합니다.
   - 수입인지대금은 고객과 회사가 50%씩 부담하여 징구 합니다. (약정 시 자동출금)
   - 한도 감액 또는 약정해지(당일포함)시 인지세 환불되지 않으므로 유의하시기 바랍니다.

약정 한도금액	인지세액	고객부담액
5천만원 이하	비과세	비과세
5천만원 초과 1억원 이하	7만원	3만5천원
1억원 초과 10억원 이하	15만원	7만5천원
10억원 초과	35만원	17만5천원

2. 금리유형
   - 고객등급형 : MVP스타, 로얄스타, 골드스타, 프리미엄스타 등의 고객등급에 따른 단일구간 금리 적용
   - 기간형 : 고객등급과 관계없이 대출사용기간별로 금리가 높아지는 다구간 금리 적용
   - 정정시 기존대출에는 적용되지 않으며 당일 대출건 있는 경우 정정불가
3. 증권담보대출
   - 증권담보대출을 받기 위해서는 먼저 대출약정이 이루어져야 합니다.
   - 대출약정은 실명번호별로 다수계좌 약정이 가능합니다.
   - 대출한도는 실명번호별로 합산하여 30억원까지 약정가능합니다.
   - 다수 계좌 보유시에도 담보비율은 계좌별로 각각 산정합니다.
   - 담보유지비율 140% 미달시 추가로 담보를 납부하셔야 하며 만기 미상환시 다음 영업일에 반대매매 처리됩니다.
   - 비거주자, 미성년자, 사고등록계좌, 반송등록계좌, 사절원등록계좌, Wrap계좌, 질권설정계좌 등 당사가 정한 계좌는 약정 불가능합니다.

Copyright 2021 KB Securities Co., Ltd. All Rights Reserved.
본 문서의 내용은 제도변경 또는 성능개선, 화면변경 등의 사유로 사전 예고없이 변경될 수 있습니다.
또한 원본 또는 최종본임을 보장할 수 없으며, 문서의 내용에 대한 법적인 책임을 지지 않습니다.

이자율안내 버튼을 클릭하면 [이자율안내] 창이 팝업됩니다.

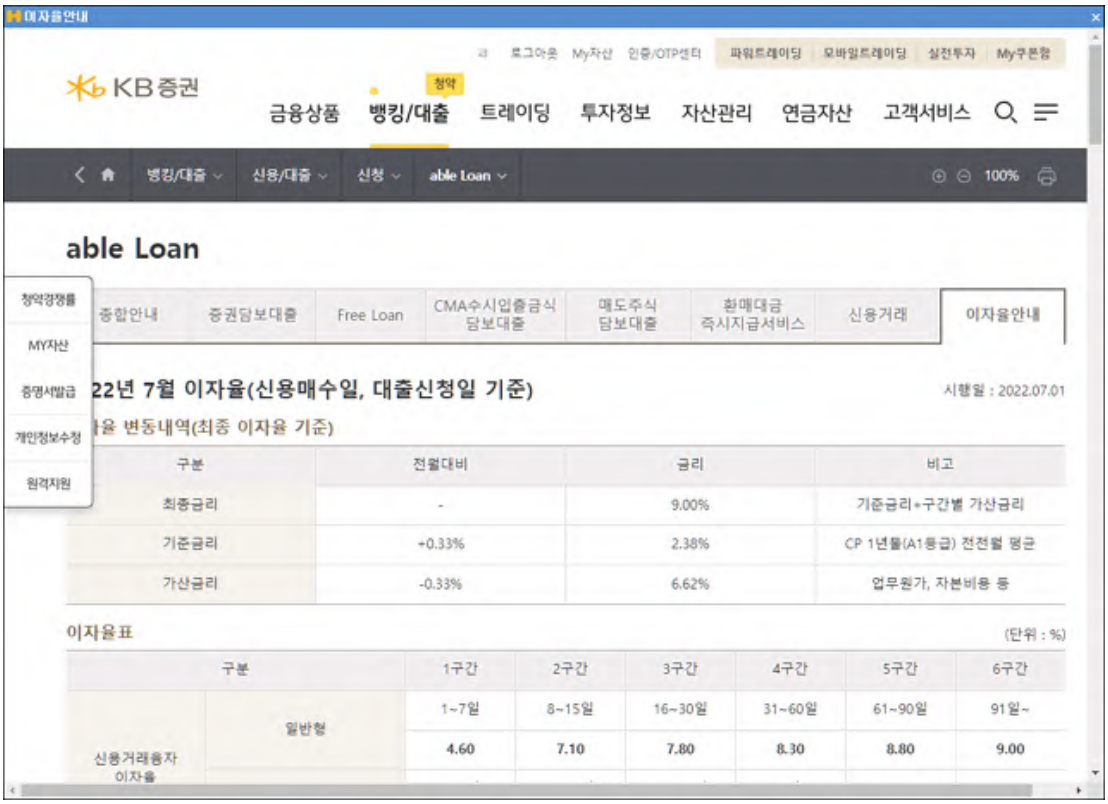

Copyright 2021 KB Securities Co., Ltd. All Rights Reserved.
본 문서의 내용은 제도변경 또는 성능개선, 화면변경 등의 사유로 사전 예고없이 변경될 수 있습니다.
또한 원본 또는 최종본임을 보장할 수 없으며, 문서의 내용에 대한 법적인 책임을 지지 않습니다.

▸ [개인(신용)정보 동의서] 버튼을 클릭하면 [개인(신용)정보 동의서 – 확인버튼을 눌러주세요.] 화면이 팝업됩니다.



2 각 항목에서 제공되는 버튼을 클릭하여 약관과 설명서의 내용을 충분히 숙지하고 확인 또는 동의합니다.
[담보계좌번호]를 확인하고, [한도설정] 항목을 확인합니다.

3 [CMA대출약정등록] 버튼을 클릭하여 CMA대출약정을 등록합니다.

4 화면의 유의사항을 충분히 숙지하고 사용해 주세요.

Copyright 2021 KB Securities Co., Ltd. All Rights Reserved.
본 문서의 내용은 제도변경 또는 성능개선, 화면변경 등의 사유로 사전 예고없이 변경될 수 있습니다.
또한 원본 또는 최종본임을 보장할 수 없으며, 문서의 내용에 대한 법적인 책임을 지지 않습니다.

[1050] 담보유지비율140%동의등록

2008년 1월 11일 이전에 대출약정 또는 신용거래약정을 체결한 계좌의 담보유지비율을 130%에서 140%로 변경하는 것에 동의하는 화면입니다.

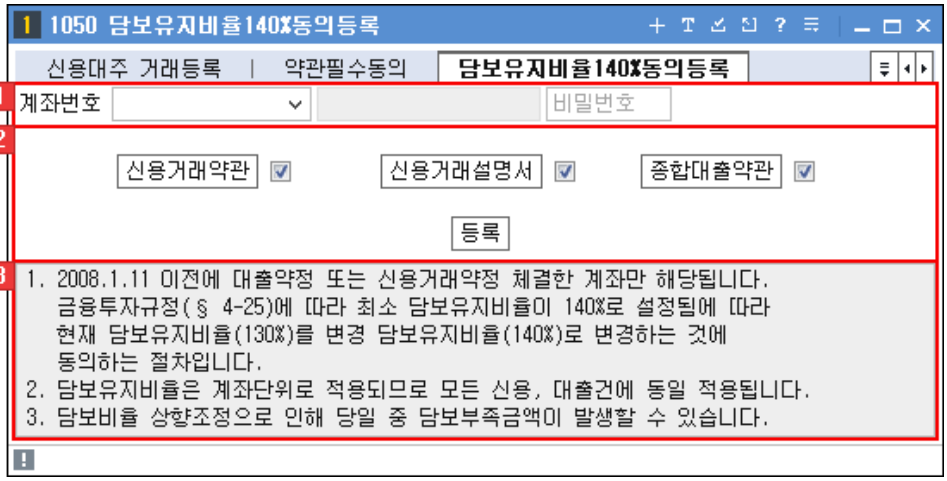

1 계좌를 선택합니다.

2 [신용거래약관] [신용거래설명서] [종합대출약관] 버튼을 클릭하여 약관의 내용을 확인합니다.
약관에 동의하면 체크박스를 선택하고, [등록] 버튼을 클릭합니다.

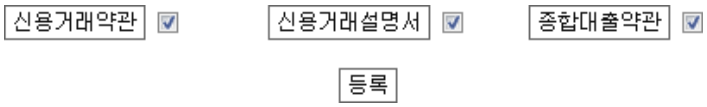

3 유의사항을 반드시 숙지한 후 화면을 사용해 주세요.

Copyright 2021 KB Securities Co., Ltd. All Rights Reserved.
본 문서의 내용은 제도변경 또는 성능개선, 화면변경 등의 사유로 사전 예고없이 변경될 수 있습니다.
또한 원본 또는 최종본임을 보장할 수 없으며, 문서의 내용에 대한 법적인 책임을 지지 않습니다.

[1051] 약관필수동의

신용/대출에 대한 약관 필수 동의 화면입니다.

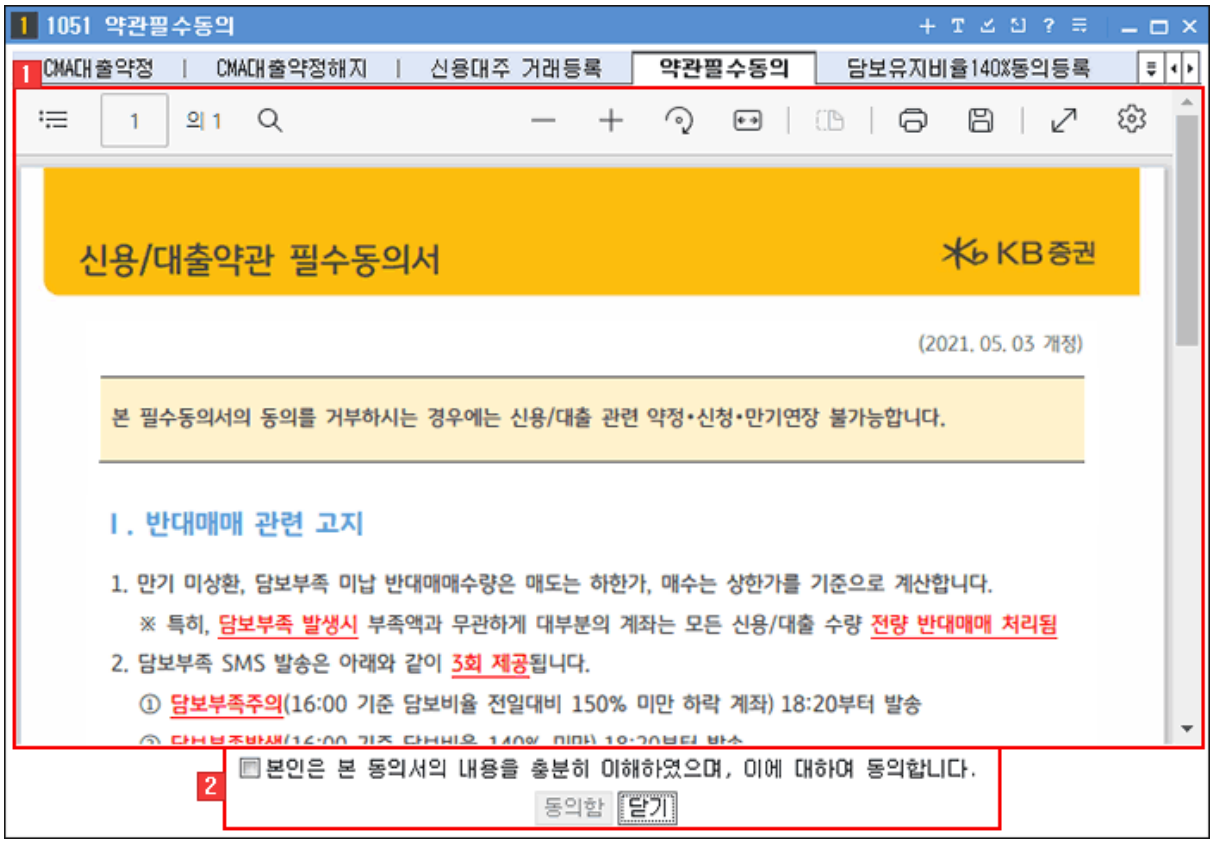

1 [신용/대출약관 필수 동의서]의 내용을 확인합니다.

2 ☐ 본인은 본 동의서의 내용을 충분히 이해하였으며, 이에 대하여 동의합니다. 항목을 체크 하고, [동의함] 버튼을 클릭하면 동의가 완료됩니다.

Copyright 2021 KB Securities Co., Ltd. All Rights Reserved.
본 문서의 내용은 제도변경 또는 성능개선, 화면변경 등의 사유로 사전 예고없이 변경될 수 있습니다.
또한 원본 또는 최종본임을 보장할 수 없으며, 문서의 내용에 대한 법적인 책임을 지지 않습니다.

[1052] 담보대출신청

주식담보대출을 신청/취소할 수 있는 화면으로 좌측 메뉴를 사용해 [매도주식담보대출] [주식담보대출] [채권/ELS 담보대출] [펀드담보대출] [환매대금즉시지급서비스] [해외주식담보대출] 이 가능합니다.

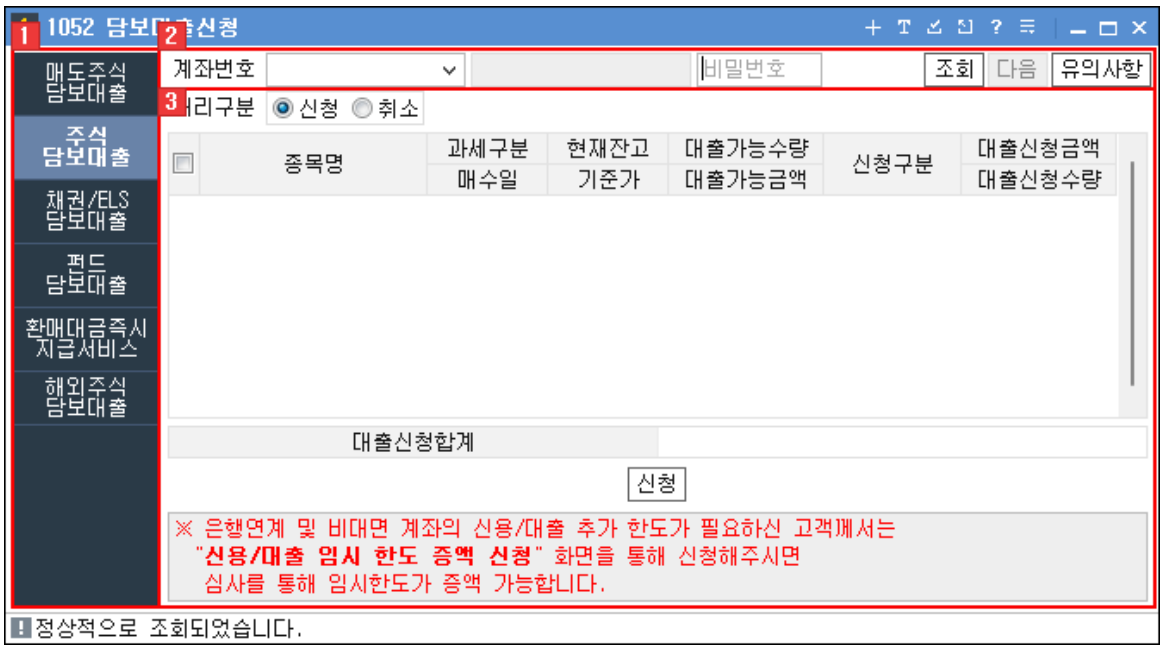

1 담보대출 신청할 항목을 좌측에서 선택합니다.

2 계좌를 선택합니다.

▸ [유의사항] 버튼을 클릭하면 [주식 담보대출 유의사항] 창이 팝업됩니다.

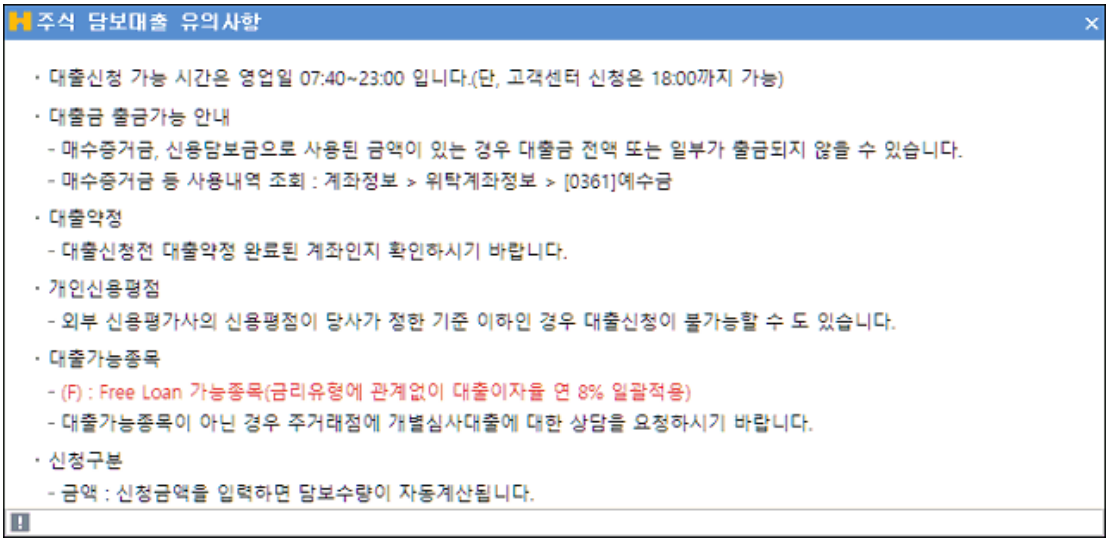

3 [처리구분]을 선택하면 리스트가 제공됩니다.
담보대출을 [신청] [취소]할 종목을 선택하고 [신청] [취소] 버튼을 클릭합니다.

Copyright 2021 KB Securities Co., Ltd. All Rights Reserved.
본 문서의 내용은 제도변경 또는 성능개선, 화면변경 등의 사유로 사전 예고없이 변경될 수 있습니다.
또한 원본 또는 최종본임을 보장할 수 없으며, 문서의 내용에 대한 법적인 책임을 지지 않습니다.

신청

처리구분 ◉ 신청 ○ 취소

	종목명	과세구분 매수일	현재잔고 기준가	대출가능수량 대출가능금액	신청구분	대출신청금액 대출신청수량

대출신청합계	

신청

※ 은행연계 및 비대면 계좌의 신용/대출 추가 한도가 필요하신 고객께서는
"**신용/대출 임시 한도 증액 신청**" 화면을 통해 신청해주시면
심사를 통해 임시한도가 증액 가능합니다.

취소

처리구분 ○ 신청 ◉ 취소

종목명	종목번호	거래번호	대출신청 금액	 수량	신용유형	대출일자

종목명		원거래번호	

취소

Copyright 2021 KB Securities Co., Ltd. All Rights Reserved.
본 문서의 내용은 제도변경 또는 성능개선, 화면변경 등의 사유로 사전 예고없이 변경될 수 있습니다.
또한 원본 또는 최종본임을 보장할 수 없으며, 문서의 내용에 대한 법적인 책임을 지지 않습니다.

[1053] CMA대출담보지정

CMA 대출에 대한 담보지정을 설정 및 해지하는 화면입니다.

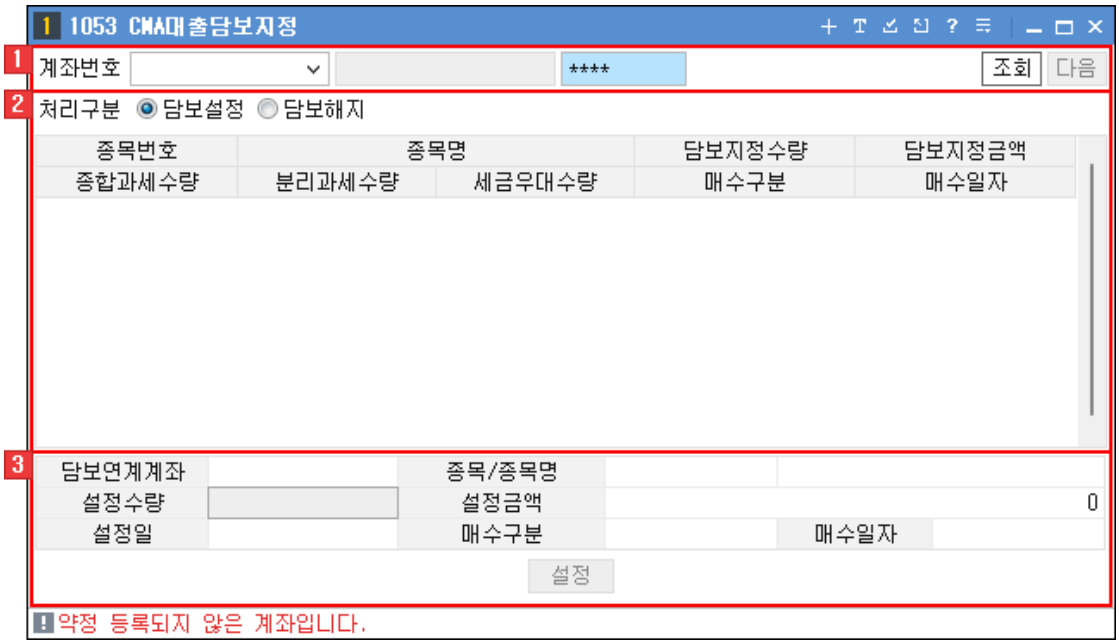

1 계좌를 선택합니다.

2 [처리구분]을 선택하면 CMA 담보 설정에 대한 리스트가 제공됩니다.

3 2 의 리스트를 선택하면 담보에 대한 상세한 내역을 확인할 수 있으며,
[설정] 버튼을 클릭하면 담보지정에 대한 설정/해지가 완료됩니다.

Copyright 2021 KB Securities Co., Ltd. All Rights Reserved.
본 문서의 내용은 제도변경 또는 성능개선, 화면변경 등의 사유로 사전 예고없이 변경될 수 있습니다.
또한 원본 또는 최종본임을 보장할 수 없으며, 문서의 내용에 대한 법적인 책임을 지지 않습니다.

[1054] 대출가능금액조회

사용자가 약정을 맺은 대출에 대한 전체 대출가능금액을 보여주는 화면입니다.

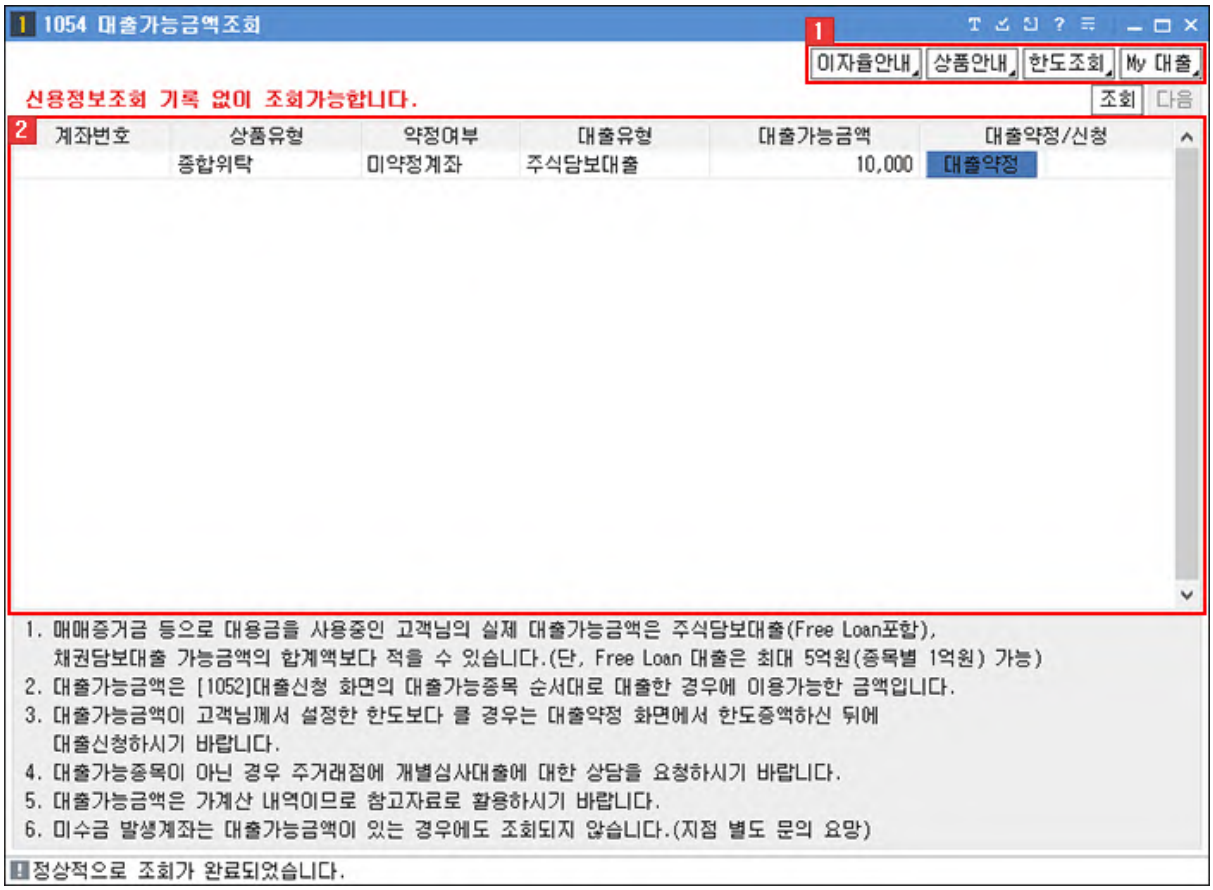

1 바로가기 버튼영역

Copyright 2021 KB Securities Co., Ltd. All Rights Reserved.
본 문서의 내용은 제도변경 또는 성능개선, 화면변경 등의 사유로 사전 예고없이 변경될 수 있습니다.
또한 원본 또는 최종본임을 보장할 수 없으며, 문서의 내용에 대한 법적인 책임을 지지 않습니다.

▸ [이자율안내] 버튼을 클릭하면 KB증권 홈페이지의 [이자율 안내] 화면이 팝업됩니다.

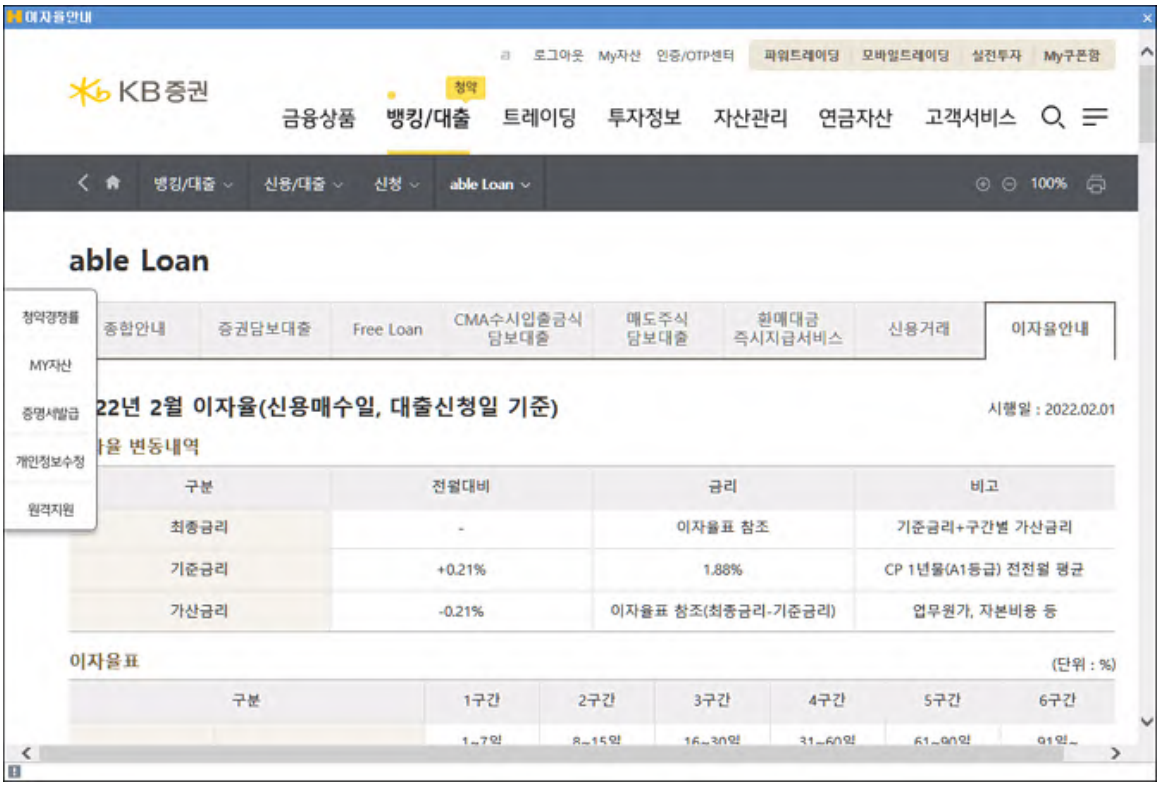

▸ [상품안내] 버튼을 클릭하면 KB증권 홈페이지의 [상품 안내] 화면이 팝업됩니다.

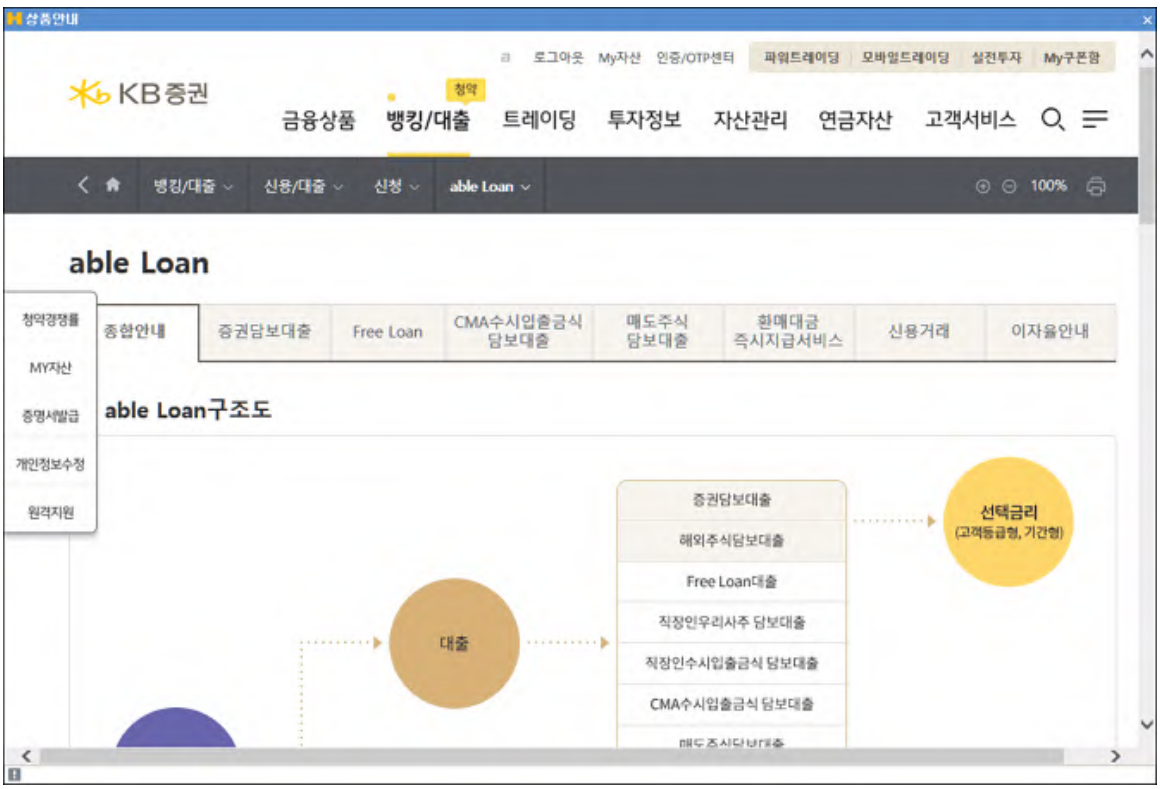

▸ [한도조회] 버튼을 클릭하면 [1069] 신용/대출한도조회 화면이 실행됩니다.

▸ [My 대출] 버튼을 클릭하면 [1060] 신용/대출잔고조회 화면이 실행됩니다.

2 계좌번호, 상품유형, 약정여부, 대출유형, 대출가능금액, 대출약정/신청에 대한 데이터가 제공됩니다.

Copyright 2021 KB Securities Co., Ltd. All Rights Reserved.
본 문서의 내용은 제도변경 또는 성능개선, 화면변경 등의 사유로 사전 예고없이 변경될 수 있습니다.
또한 원본 또는 최종본임을 보장할 수 없으며, 문서의 내용에 대한 법적인 책임을 지지 않습니다.

[1059] 납부예정이자

선택한 계좌의 정기 및 중도상환 이자 내역을 조회할 수 있습니다.



1 계좌를 선택합니다.

2 [이자납부구분]을 선택합니다.

- [중도상환이자]를 선택한 경우 [이자계산종료일]을 선택합니다.

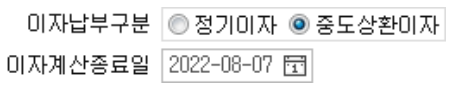

3 계좌의 정기 및 중도상환 이자 내역을 확인할 수 있습니다.

Copyright 2021 KB Securities Co., Ltd. All Rights Reserved.
본 문서의 내용은 제도변경 또는 성능개선, 화면변경 등의 사유로 사전 예고없이 변경될 수 있습니다.
또한 원본 또는 최종본임을 보장할 수 없으며, 문서의 내용에 대한 법적인 책임을 지지 않습니다.

[1060] 신용/대출잔고조회

신용 및 대출에 대한 잔고 상세내역 조회가 가능합니다.

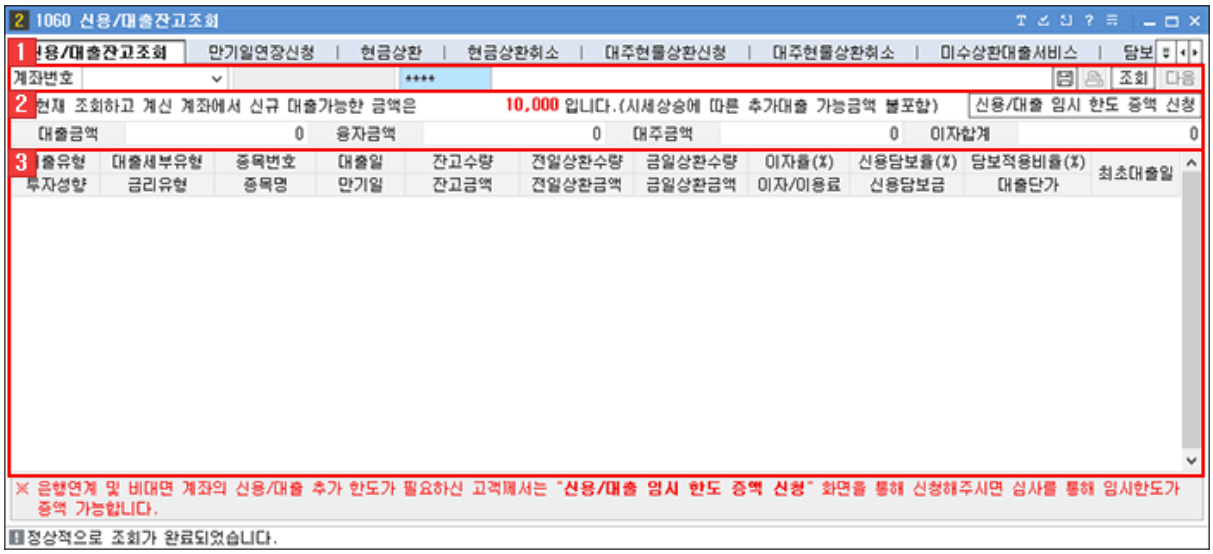

1 계좌를 선택합니다.

2 선택한 계좌의 현재 대출가능한 금액을 제공하며, '대출금액, 융자금액, 대주금액, 이자합계'를 제공합니다.

- [신용/대출 임시 한도 증액 신청] 버튼을 클릭하면 [1044] 신용대출임시한도증액 화면이 실행됩니다.

3 신용/대출에 대한 '유형, 대출세부유형, 종목번호, 대출일' 등 상세한 내용을 확인할 수 있습니다.

Copyright 2021 KB Securities Co., Ltd. All Rights Reserved.
본 문서의 내용은 제도변경 또는 성능개선, 화면변경 등의 사유로 사전 예고없이 변경될 수 있습니다.
또한 원본 또는 최종본임을 보장할 수 없으며, 문서의 내용에 대한 법적인 책임을 지지 않습니다.

[1061] 만기일연장신청

신용/대출 만기를 연장신청을 할 수 있는 화면입니다.



1 계좌를 선택합니다.

2 사용자가 신청한 신용/대출 잔고내역 리스트가 제공됩니다.
만기 연장을 원하는 리스트를 클릭한 후 [연장신청] 버튼을 클릭합니다.

3 유의사항을 반드시 숙지한 후 화면을 사용해 주세요.

Copyright 2021 KB Securities Co., Ltd. All Rights Reserved.
본 문서의 내용은 제도변경 또는 성능개선, 화면변경 등의 사유로 사전 예고없이 변경될 수 있습니다.
또한 원본 또는 최종본임을 보장할 수 없으며, 문서의 내용에 대한 법적인 책임을 지지 않습니다.

[1062] 현금상환

전체 상환구분에 따른 현금상환을 할 수 있는 화면입니다.

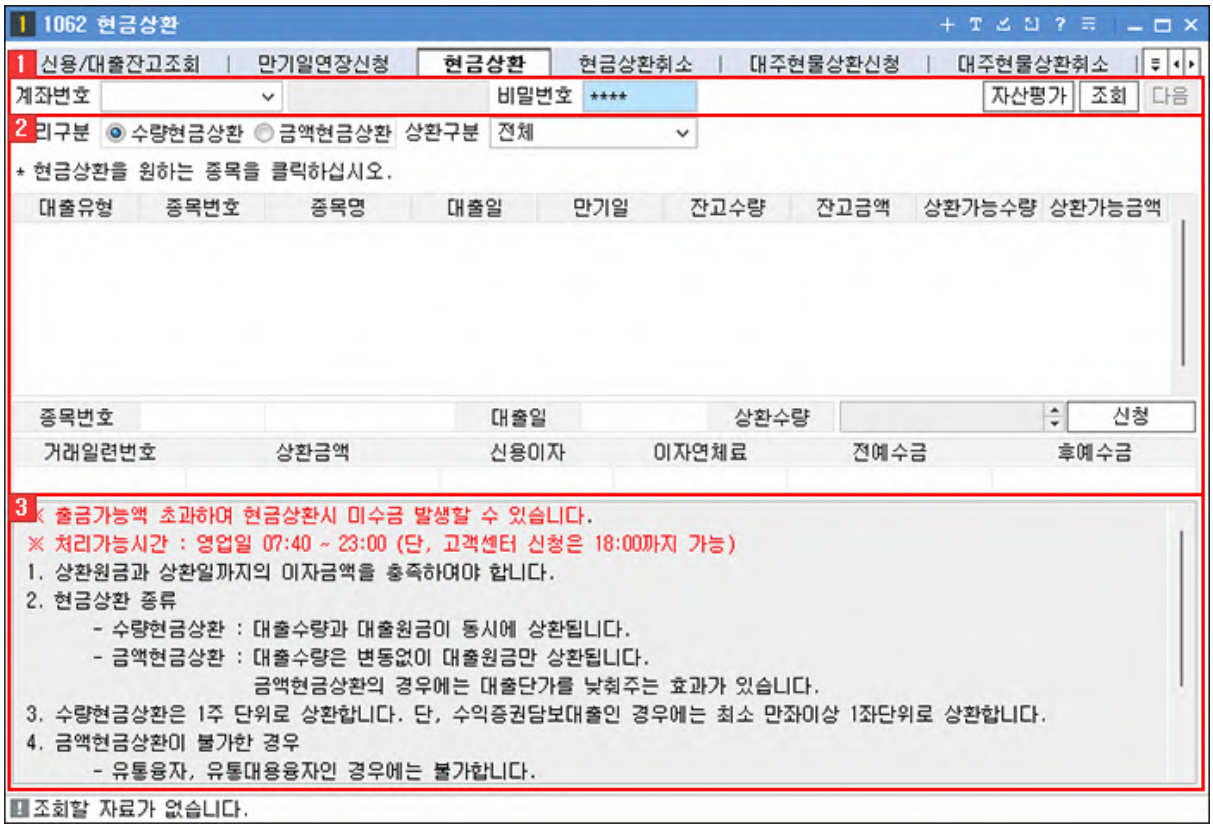

1 계좌를 선택합니다.

- [자산평가] 버튼을 클릭하면 [계좌자산평가] 창이 실행됩니다.

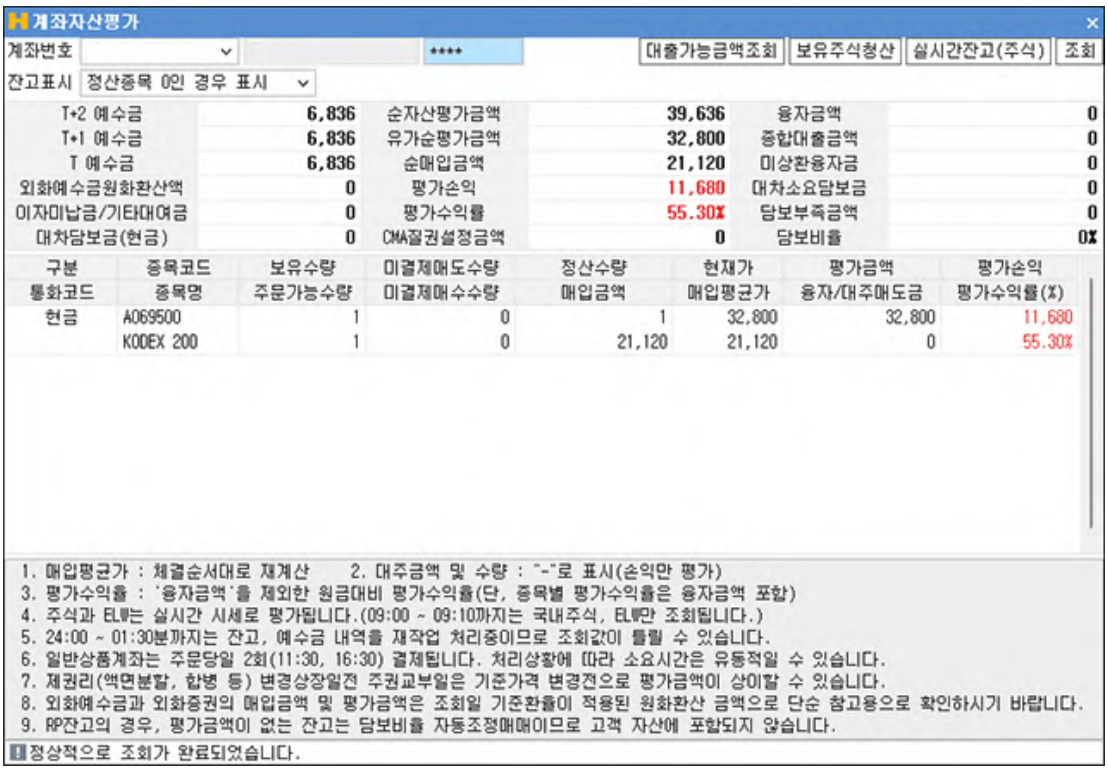

Copyright 2021 KB Securities Co., Ltd. All Rights Reserved.
본 문서의 내용은 제도변경 또는 성능개선, 화면변경 등의 사유로 사전 예고없이 변경될 수 있습니다.
또한 원본 또는 최종본임을 보장할 수 없으며, 문서의 내용에 대한 법적인 책임을 지지 않습니다.

2 [처리구분]과 [상환구분]을 선택하면 종목 리스트가 제공됩니다.
상환을 원하는 종목 리스트를 클릭하고 [상환수량] 또는 [상환금액]을 입력하고 [신청] 버튼을 클릭합니다.

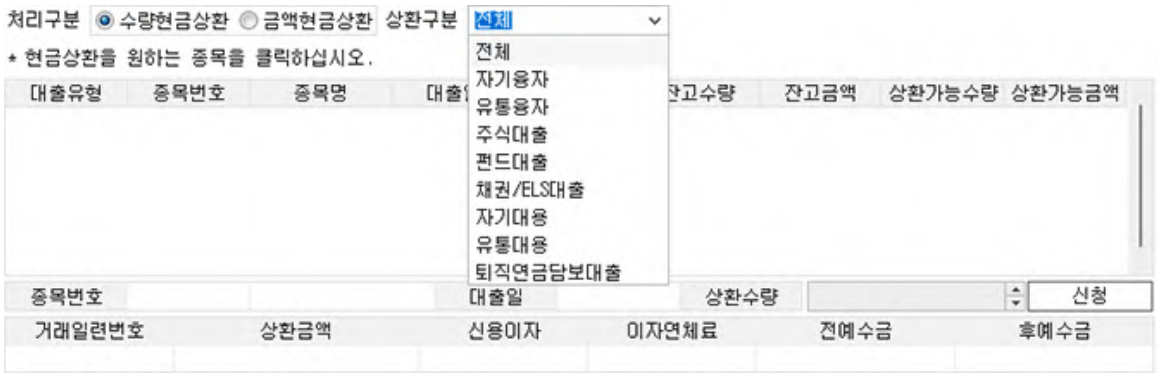

3 유의사항을 반드시 숙지한 후 화면을 사용해 주세요.

Copyright 2021 KB Securities Co., Ltd. All Rights Reserved.
본 문서의 내용은 제도변경 또는 성능개선, 화면변경 등의 사유로 사전 예고없이 변경될 수 있습니다.
또한 원본 또는 최종본임을 보장할 수 없으며, 문서의 내용에 대한 법적인 책임을 지지 않습니다.

[1063] 현금상환취소

현금상환 신청을 취소할 수 있는 화면입니다.

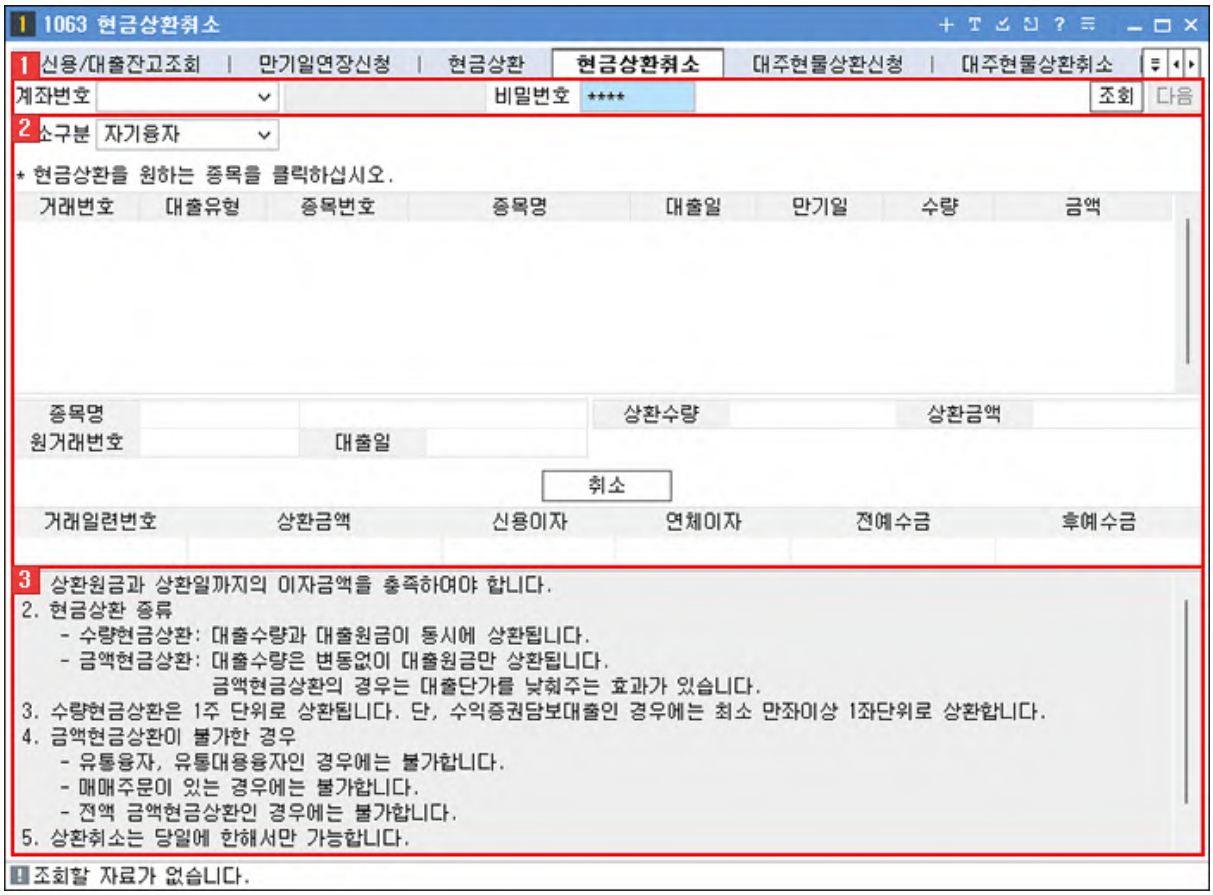

1 계좌를 선택합니다.

2 [취소구분]을 선택하면, 현금상환을 원하는 종목리스트가 제공됩니다.
종목 리스트를 클릭하여 선택한 후 [취소] 버튼을 클릭합니다.

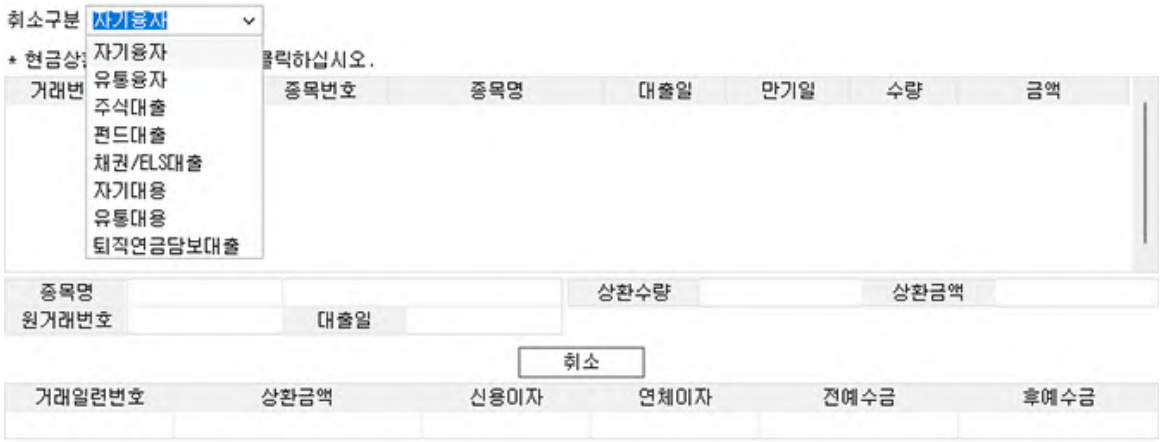

3 유의사항을 반드시 숙지한 후 화면을 사용해 주세요.

Copyright 2021 KB Securities Co., Ltd. All Rights Reserved.
본 문서의 내용은 제도변경 또는 성능개선, 화면변경 등의 사유로 사전 예고없이 변경될 수 있습니다.
또한 원본 또는 최종본임을 보장할 수 없으며, 문서의 내용에 대한 법적인 책임을 지지 않습니다.

[1064] 대주현물상환신청

신용 대주로 이용한 종목을 현물(주식)으로 상환할 수 있는 화면입니다.

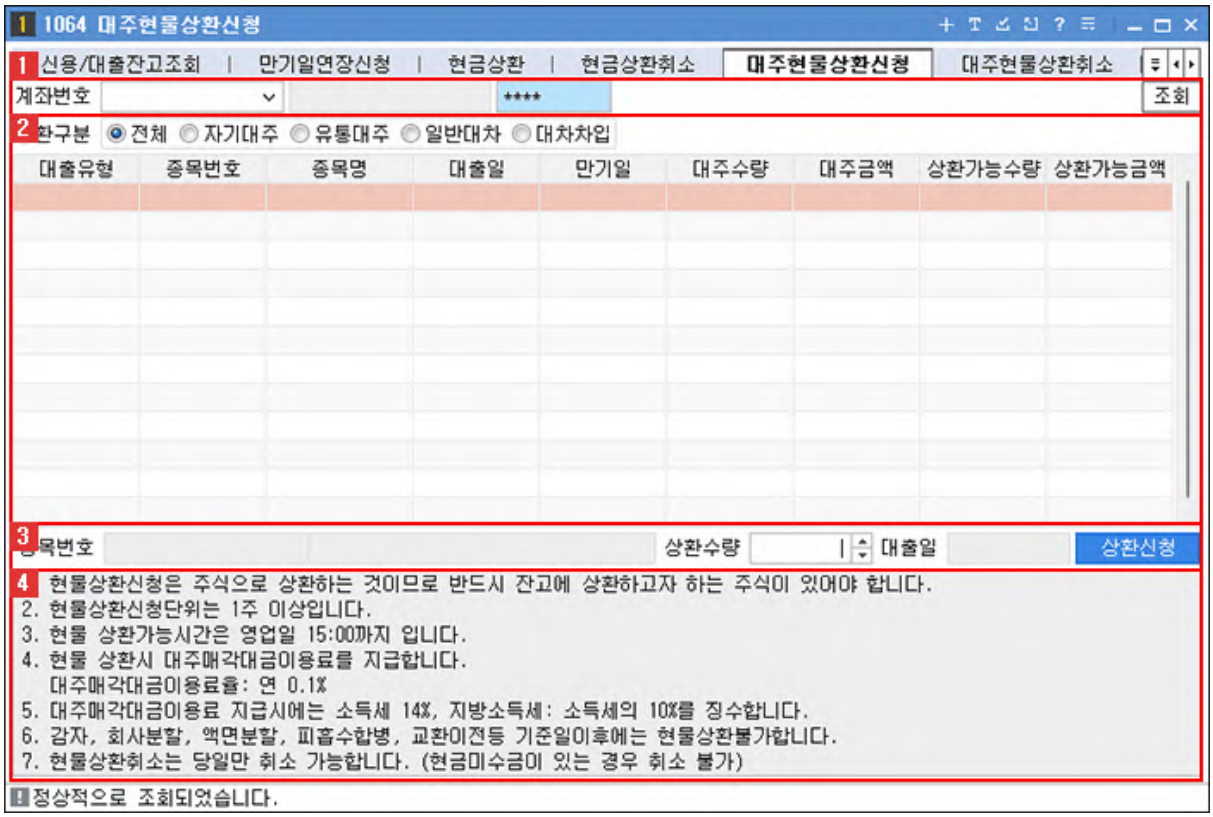

1 계좌를 선택합니다.

2 [상환구분] 항목을 선택하면, 대출유형별 정보를 확인할 수 있습니다.

3 현물 상환 신청할 종목을 선택한 후 상환수량을 입력하고 [상환신청] 버튼을 클릭하면 상환신청이 완료됩니다.

- 상단의 리스트를 클릭하면 종목이 선택됩니다.

4 유의사항을 반드시 숙지한 후 화면을 사용해 주세요.

Copyright 2021 KB Securities Co., Ltd. All Rights Reserved.
본 문서의 내용은 제도변경 또는 성능개선, 화면변경 등의 사유로 사전 예고없이 변경될 수 있습니다.
또한 원본 또는 최종본임을 보장할 수 없으며, 문서의 내용에 대한 법적인 책임을 지지 않습니다.

[1065] 대주현물상환취소

신용 대주로 이용한 종목을 현물(주식)으로 상환한 내역을 취소하는 화면입니다.

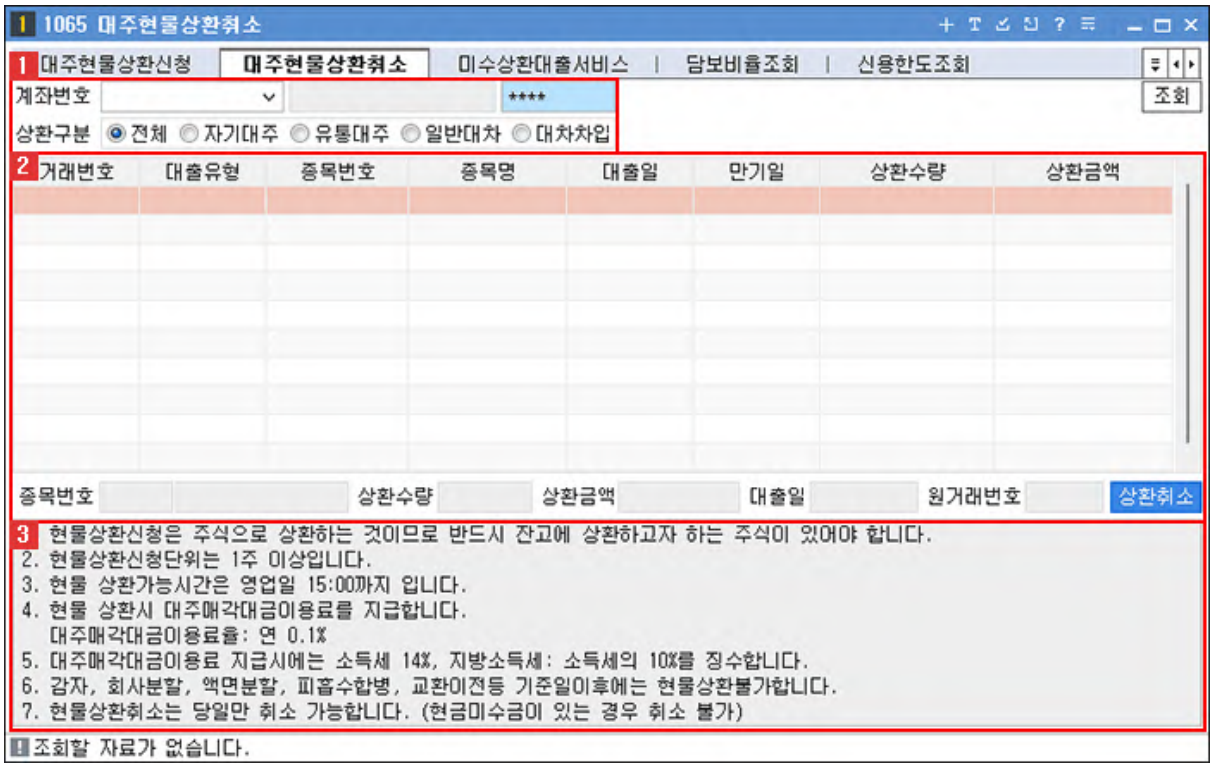

1 계좌와 상환구분을 선택합니다.

2 대주현물상환취소 내역을 확인할 수 있습니다.
상환내역을 선택한 후 [상환취소] 버튼을 클릭하면 대주현물상환이 취소됩니다.

3 유의사항을 반드시 숙지한 후 화면을 사용해 주세요.

Copyright 2021 KB Securities Co., Ltd. All Rights Reserved.
본 문서의 내용은 제도변경 또는 성능개선, 화면변경 등의 사유로 사전 예고없이 변경될 수 있습니다.
또한 원본 또는 최종본임을 보장할 수 없으며, 문서의 내용에 대한 법적인 책임을 지지 않습니다.

[1067] 담보비율조회

신용 및 대출에 대한 담보비율을 조회할 수 있는 화면입니다.

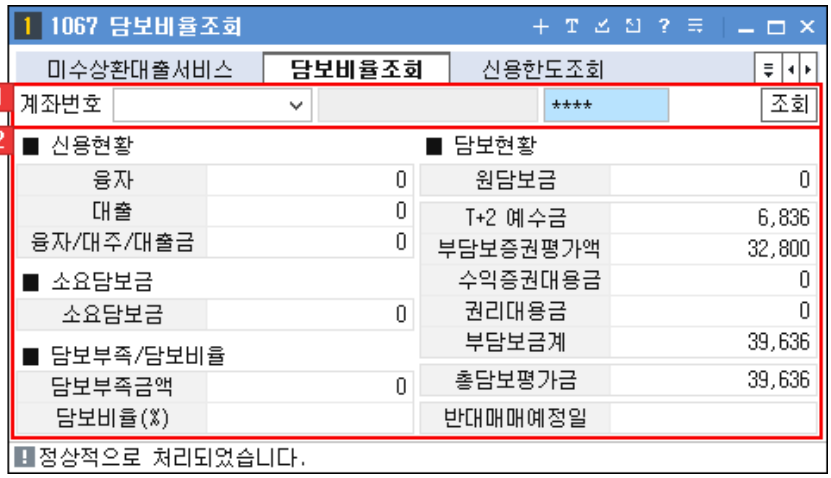

1 계좌를 선택합니다.

2 계좌의 [신용현황] [소요담보금] [담보부족/담보비율] [담보현황]을 확인할 수 있습니다.

Copyright 2021 KB Securities Co., Ltd. All Rights Reserved.
본 문서의 내용은 제도변경 또는 성능개선, 화면변경 등의 사유로 사전 예고없이 변경될 수 있습니다.
또한 원본 또는 최종본임을 보장할 수 없으며, 문서의 내용에 대한 법적인 책임을 지지 않습니다.

[1068] 신용/대출이자조회

선택한 기간 동안의 신용/대출이자 및 수수료, 세금 현황 등을 조회할 수 있습니다.

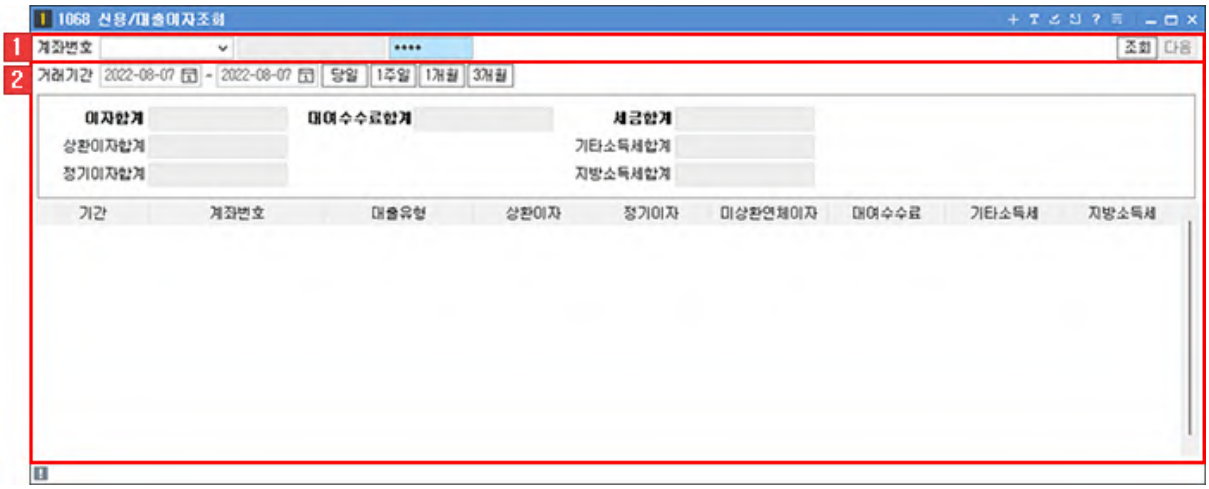

1 계좌를 선택합니다.

2 거래기간을 선택하면, 기간동안의 신용/대출 이자 정보가 제공됩니다.

Copyright 2021 KB Securities Co., Ltd. All Rights Reserved.
본 문서의 내용은 제도변경 또는 성능개선, 화면변경 등의 사유로 사전 예고없이 변경될 수 있습니다.
또한 원본 또는 최종본임을 보장할 수 없으며, 문서의 내용에 대한 법적인 책임을 지지 않습니다.

[1069] 신용한도조회

사용자의 신용한도 조회를 할 수 있는 화면으로, '증권담보대출, 신용융자/대주'에 대한 상세한 내용이 제공됩니다.

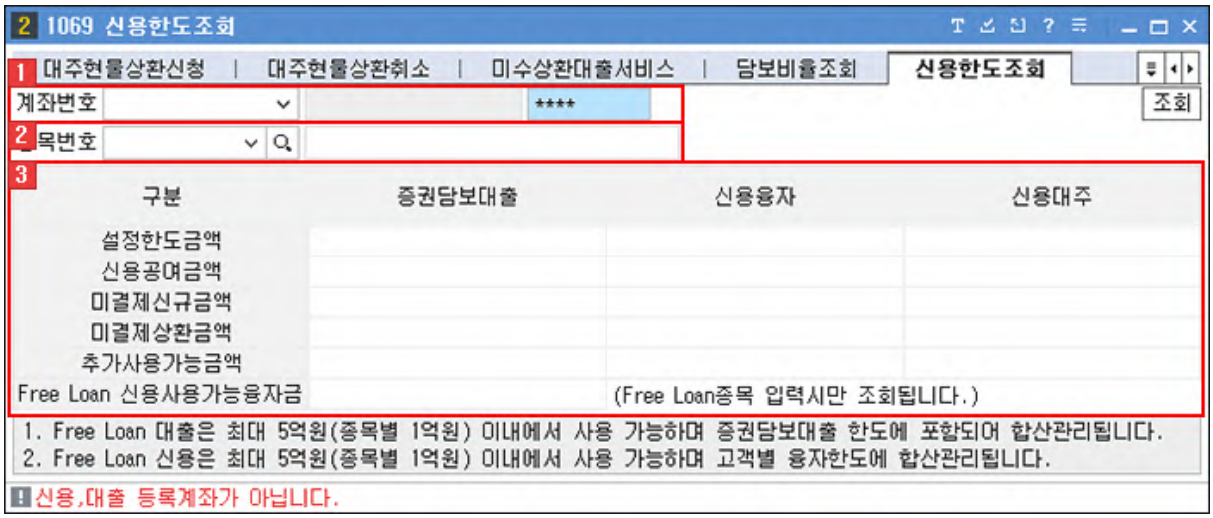

1 계좌를 선택합니다.

2 종목으로 검색을 원할경우 종목을 입력합니다.
주식 종목선택 기능 상세보기

3 사용자의 증권담보대출, 신용융자, 신용대주에 대한 상세한 데이터가 제공됩니다.

- 마우스 오른쪽 버튼을 클릭하면 추가 기능을 이용할 수 있습니다.
  마우스 우측 버튼 공통기능 상세보기

주식 종목선택 기능 상세보기



1 History 기능
사용자가 최근 조회한 종목 목록이 제공됩니다.



: 종목이 히스토리 목록에 저장됩니다.

: 개별 종목 히스토리가 삭제됩니다.

전체삭제 : 전체 히스토리 목록이 삭제됩니다.

2 종목검색 기능
종목을 검색할 수 있는 주식 종목 안내창이 팝업되며, 종목 안내창에 종목을 더 손쉽게 빠르게 검색할 수 있도록 Tab 영역을 추가

Copyright 2021 KB Securities Co., Ltd. All Rights Reserved.
본 문서의 내용은 제도변경 또는 성능개선, 화면변경 등의 사유로 사전 예고없이 변경될 수 있습니다.
또한 원본 또는 최종본임을 보장할 수 없으며, 문서의 내용에 대한 법적인 책임을 지지 않습니다.

탑재하였습니다.

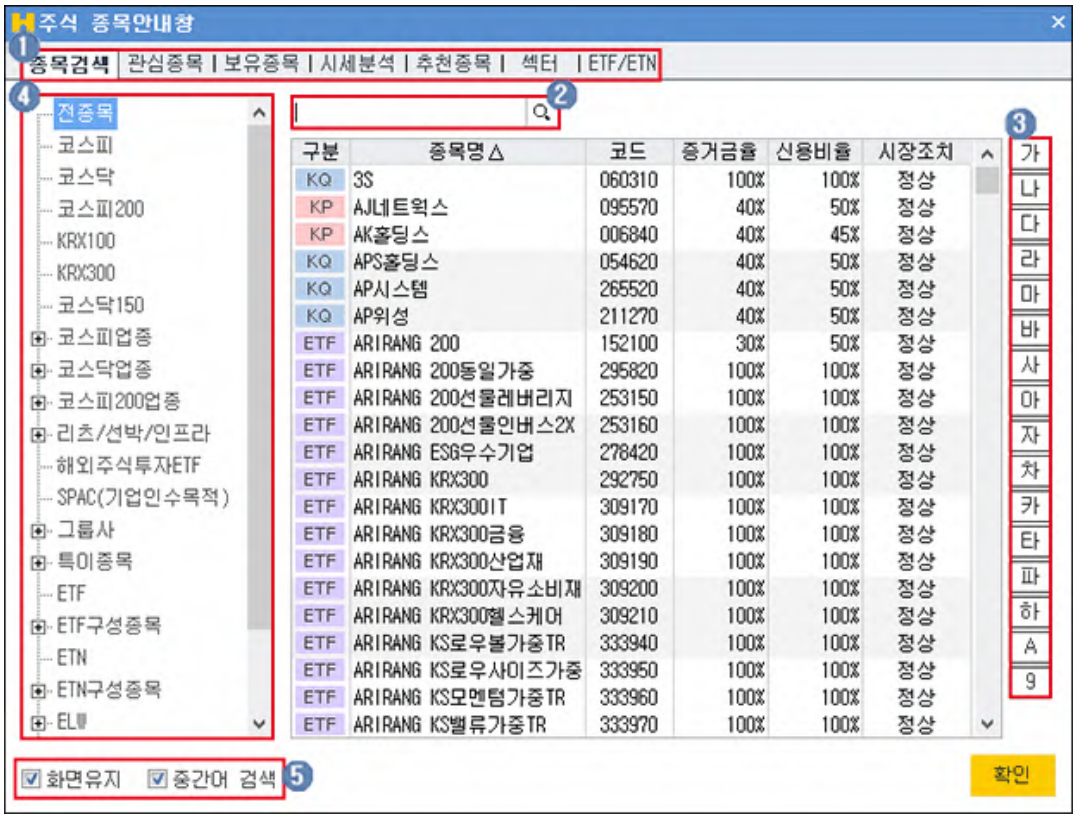

1. 종목검색을 할 TAB 항목을 선택합니다
2. 사용자가 직접 검색을 원하는 종목을 입력합니다.
3. 조회할 종목의 초성 버튼을 클릭합니다.
4. 거래시장 및 업종, 상품의 그룹의 리스트를 선택하여 조회 종목을 검색합니다.
5. ☑ 화면유지 : 종목을 선택해도 종목 안내창을 팝업 상태 그대로 유지합니다.
   ☑ 중간어 검색 : 종목을 입력하여 조회 시 중간어 검색이 가능합니다.

3 ★ 즐겨찾기 기능

사용자가 즐겨찾는 종목을 관심종목 그룹으로 등록하여 이용합니다.

	관심종목 그룹 설정 화면이 팝업되며 관심종목 설정을 할 수 있습니다.
	사용자가 등록한 관심종목 그룹에 조회한 종목이 등록됩니다.
	관심종목 그룹의 맨 위로 조회 종목이 등록됩니다.
	관심종목 그룹의 맨 아래로 조회 종목이 등록됩니다.

4 ▲ 신호상태 기능

신호수신 상태를 제공합니다.

5 ▼ 돌려보기 기능

신호수신 및 돌려보기 모드 전환을 합니다.

돌려보기 대상종목 설정이 가능하며, 돌려보기를 수동/자동 모드를 설정합니다.

	신호수신 모드로 전환됩니다.
	돌려보기 모드로 전환됩니다.

Copyright 2021 KB Securities Co., Ltd. All Rights Reserved.
본 문서의 내용은 제도변경 또는 성능개선, 화면변경 등의 사유로 사전 예고없이 변경될 수 있습니다.
또한 원본 또는 최종본임을 보장할 수 없으며, 문서의 내용에 대한 법적인 책임을 지지 않습니다.

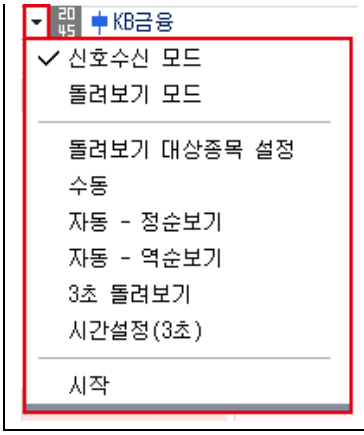	돌려보기 할 대상을 설정하는 팝업이 제공됩니다. 돌려보기를 수동으로 이용할 수 있도록 버튼이 전환됩니다. 정순으로 자동 돌려보기를 실행합니다. 역순으로 자동 돌려보기를 실행합니다. 3초 마다 종목 자동 돌려보기를 실행합니다. 자동 돌려보기를 사용자가 설정하여 실행할 수 있습니다. 돌려보기를 시작합니다.

6 종목정보

종목의 정보를 제공하며, 각 영역에 마우스를 오버하면 툴팁으로 정보에 대한 내용을 제공합니다.

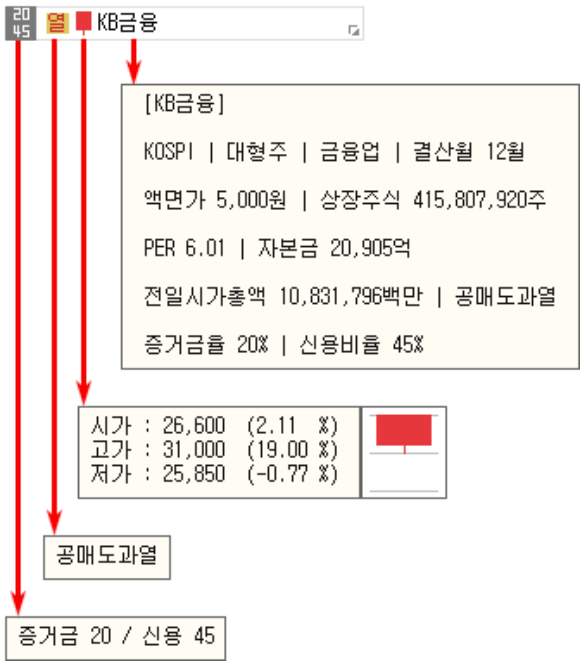

1. 는 선택한 종목의 증거금율과 신용비율을 나타냅니다.
2. 는 종목정보분류표가 제공됩니다. 분류표에 마우스를 오버하면 분류표의 툴팁이 표시됩니다.
3. 는 종목의 일봉을 보여줍니다. 마우스를 오버하면 '시가,고가,저가' 정보를 제공합니다.
4. KB금융 종목명을 클릭하면 '종목정보/메모, 기업개요, 섹터정보, 재무정보'를 확인할 수 있습니다. 메모는 사용자가 직접 입력이 가능합니다.

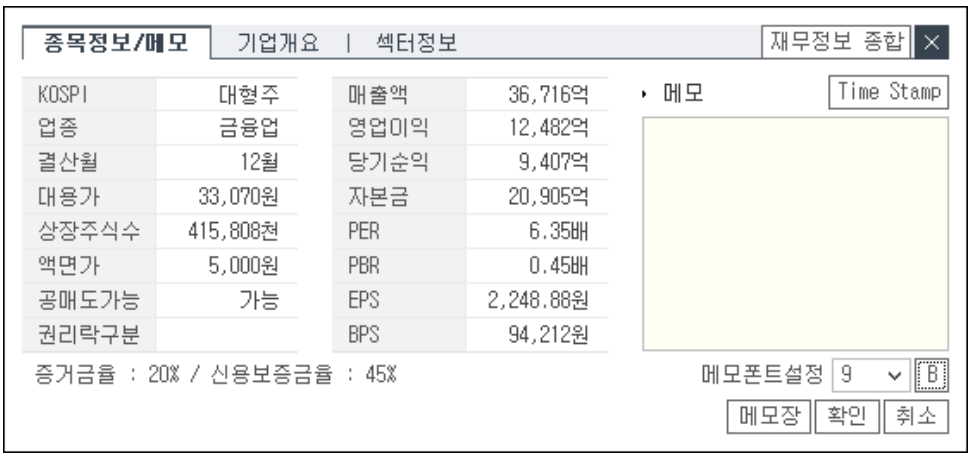

Copyright 2021 KB Securities Co., Ltd. All Rights Reserved.
본 문서의 내용은 제도변경 또는 성능개선, 화면변경 등의 사유로 사전 예고없이 변경될 수 있습니다.
또한 원본 또는 최종본임을 보장할 수 없으며, 문서의 내용에 대한 법적인 책임을 지지 않습니다.

마우스 우측 버튼 공통기능 상세보기

화면에서 마우스 우측 버튼을 클릭하면 공통기능 사용이 가능합니다.

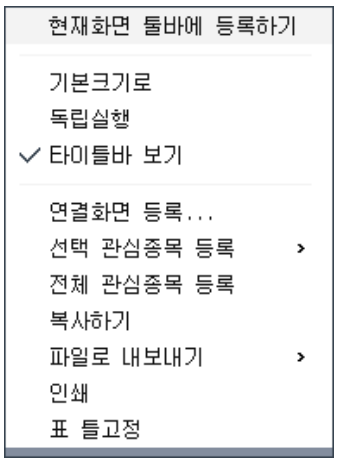

기능설명	
현재화면 툴바에 등록하기	현재 화면을 메인화면 상단에 위치한 툴바에 등록됩니다.
기본크기로	현재 화면의 크기를 기본크기로 되돌립니다.
독립실행	메인화면 창 밖으로 독립적인 이동이 가능합니다.
타이틀바 보기	해당 화면 상단의 타이틀바 보기/숨기기 기능이 가능합니다.
연결화면 등록...	연결화면 등록시 마우스 오른쪽 버튼을 클릭한 활성창에 연결화면이 등록됩니다.
관심종목 등록...	조회한 종목을 관심종목으로 간편하게 등록할 수 있습니다. 자세한 설정방법은 [0130] 관심종목을 이용해 주시기 바랍니다.
복사하기	출력된 데이터를 복사하는 기능입니다.
파일로 내보내기	출력된 데이터를 엑셀, 엑셀(색상 그대로 반영) , CSV, HTML, TXT 으로 내보냅니다.
인쇄	현재 화면의 인쇄 기능을 제공합니다.
표 틀고정	고정/해지 할 틀을 선택한 후 마우스 오른쪽 버튼을 누르고 틀 고정/해지를 선택하면 해당 틀 위치에서 고정/해지가 됩니다.
	컬럼크기를 조정했을 경우 기본 상태로 초기화 처리됩니다.

Copyright 2021 KB Securities Co., Ltd. All Rights Reserved.
본 문서의 내용은 제도변경 또는 성능개선, 화면변경 등의 사유로 사전 예고없이 변경될 수 있습니다.
또한 원본 또는 최종본임을 보장할 수 없으며, 문서의 내용에 대한 법적인 책임을 지지 않습니다.

컬럼크기 초기화	

Copyright 2021 KB Securities Co., Ltd. All Rights Reserved.
본 문서의 내용은 제도변경 또는 성능개선, 화면변경 등의 사유로 사전 예고없이 변경될 수 있습니다.
또한 원본 또는 최종본임을 보장할 수 없으며, 문서의 내용에 대한 법적인 책임을 지지 않습니다.

[1070] 제휴대출계좌잔고

제휴업체를 통해 대출을 받은 상세내역을 확인할 수 있는 화면입니다.

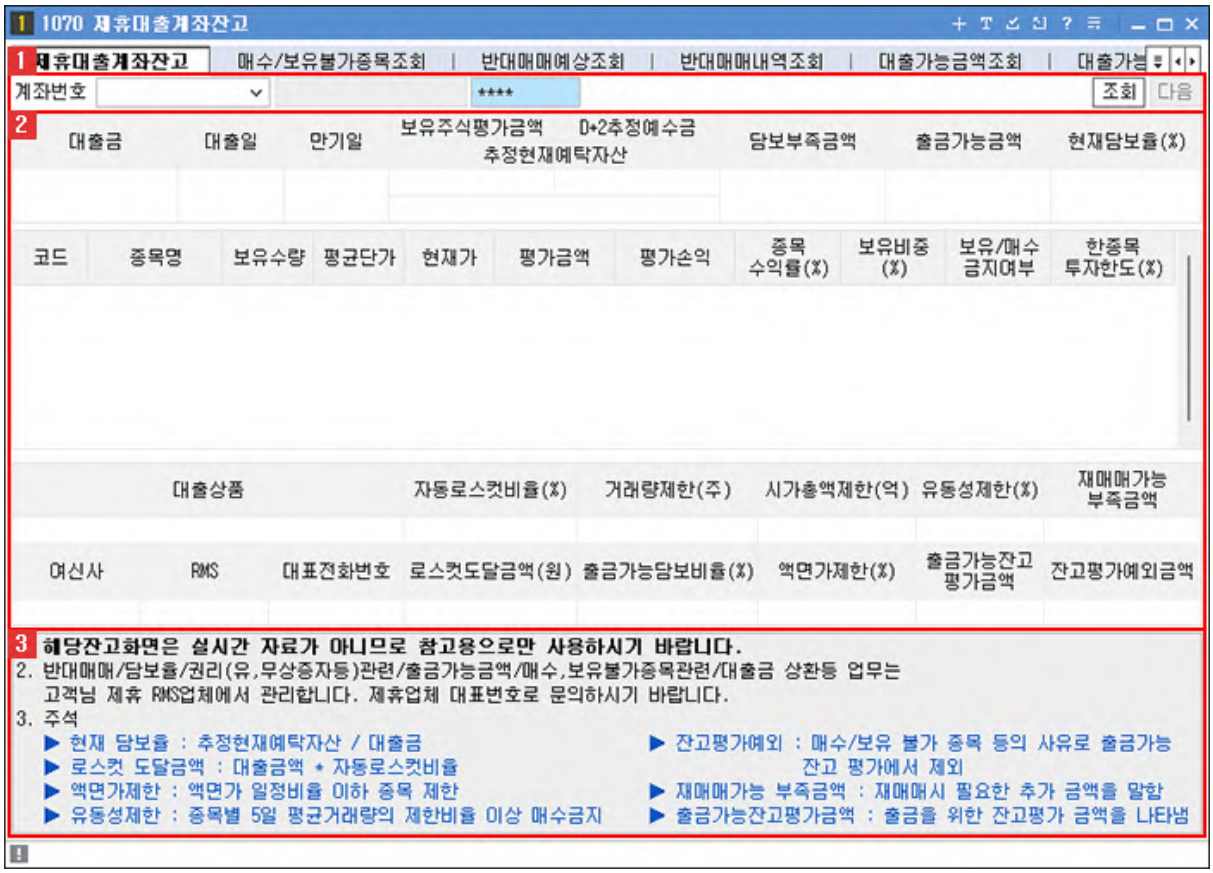

1 계좌를 선택합니다.

2 제휴대출 계좌의 잔고 내역 정보가 제공됩니다.

3 유의사항을 반드시 숙지한 후 화면을 사용해 주세요.

Copyright 2021 KB Securities Co., Ltd. All Rights Reserved.
본 문서의 내용은 제도변경 또는 성능개선, 화면변경 등의 사유로 사전 예고없이 변경될 수 있습니다.
또한 원본 또는 최종본임을 보장할 수 없으며, 문서의 내용에 대한 법적인 책임을 지지 않습니다.

[1071] 매수/보유불가종목조회

제휴매입자금대출로 매수 및 보유가 불가능한 종목의 정보를 제공합니다.



1 [구분] [조회구분] [업체명] [저축은행] [상품명] 등을 선택합니다.

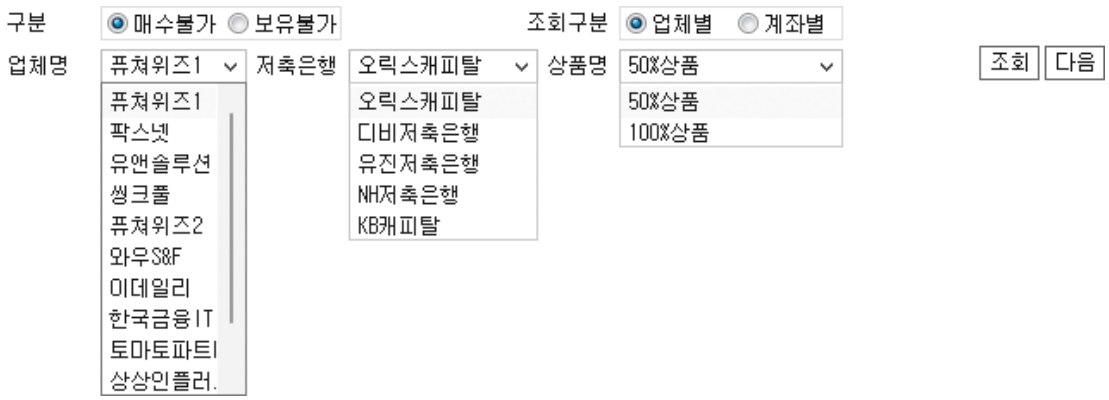

▸ 종목으로 검색을 원하는 경우 종목을 입력합니다.
주식 종목선택 기능 상세보기

2 매수 및 보유불가 종목 정보가 제공됩니다.

▸ 마우스 오른쪽 버튼을 클릭하면 추가 기능을 이용할 수 있습니다.
마우스 우측 버튼 공통기능 상세보기

Copyright 2021 KB Securities Co., Ltd. All Rights Reserved.
본 문서의 내용은 제도변경 또는 성능개선, 화면변경 등의 사유로 사전 예고없이 변경될 수 있습니다.
또한 원본 또는 최종본임을 보장할 수 없으며, 문서의 내용에 대한 법적인 책임을 지지 않습니다.

주식 종목선택 기능 상세보기



1 History 기능

사용자가 최근 조회한 종목 목록이 제공됩니다.



	: 종목이 히스토리 목록에 저장됩니다.
×	: 개별 종목 히스토리가 삭제됩니다.
× 전체삭제	: 전체 히스토리 목록이 삭제됩니다.

2 종목검색 기능

종목을 검색할 수 있는 주식 종목 안내창이 팝업되며, 종목 안내창에 종목을 더 손쉽게 빠르게 검색할 수 있도록 Tab 영역을 추가 탑재하였습니다.

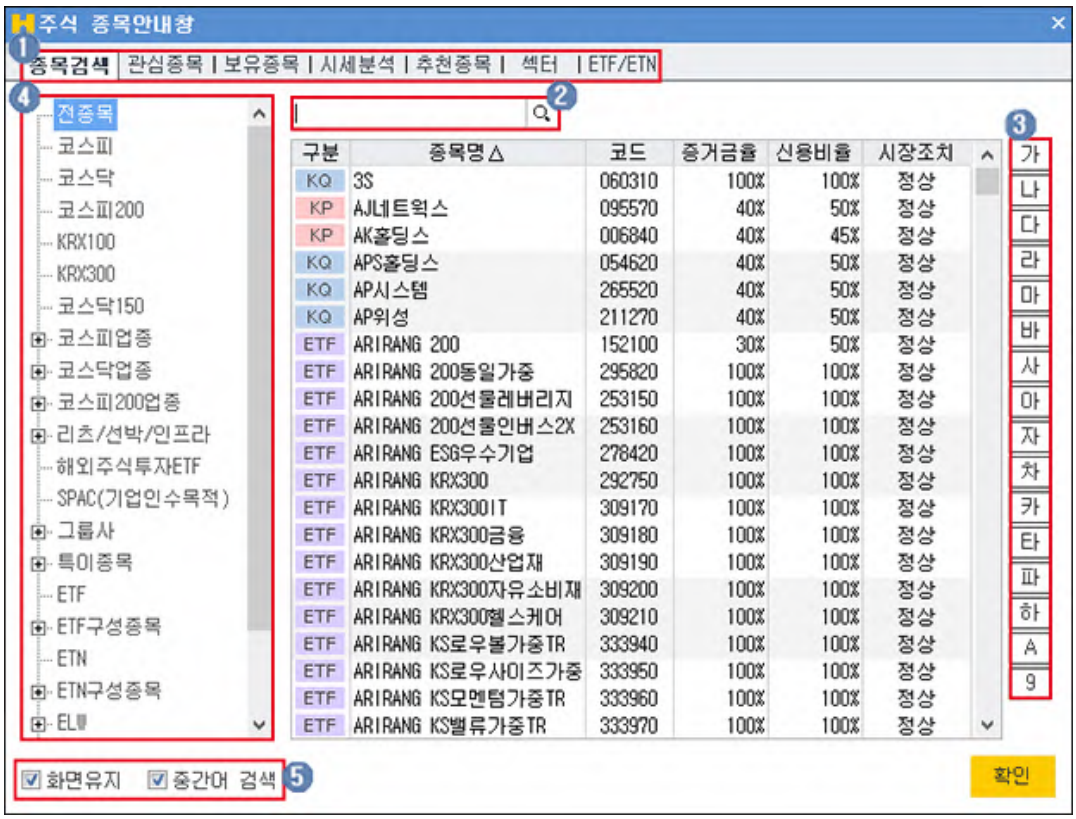

1. 종목검색을 할 TAB 항목을 선택합니다
2. 사용자가 직접 검색을 원하는 종목을 입력합니다.
3. 조회할 종목의 초성 버튼을 클릭합니다.
4. 거래시장 및 업종, 상품의 그룹의 리스트를 선택하여 조회 종목을 검색합니다.
5. ☑ **화면유지** : 종목을 선택해도 종목 안내창을 팝업 상태 그대로 유지합니다.
   ☑ **중간어 검색** : 종목을 입력하여 조회 시 중간어 검색이 가능합니다.

3 즐겨찾기 기능

사용자가 즐겨찾는 종목을 관심종목 그룹으로 등록하여 이용합니다.

	관심종목 그룹 설정 화면이 팝업되며 관심종목 설정을 할 수 있습니다.

Copyright 2021 KB Securities Co., Ltd. All Rights Reserved.
본 문서의 내용은 제도변경 또는 성능개선, 화면변경 등의 사유로 사전 예고없이 변경될 수 있습니다.
또한 원본 또는 최종본임을 보장할 수 없으며, 문서의 내용에 대한 법적인 책임을 지지 않습니다.

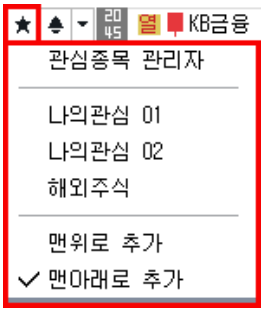	사용자가 등록한 관심종목 그룹에 조회한 종목이 등록됩니다.
	관심종목 그룹의 맨 위로 조회 종목이 등록됩니다.
	관심종목 그룹의 맨 아래로 조회 종목이 등록됩니다.

4 신호상태 기능

신호수신 상태를 제공합니다.

5 돌려보기 기능

신호수신 및 돌려보기 모드 전환을 합니다.

돌려보기 대상종목 설정이 가능하며, 돌려보기를 수동/자동 모드를 설정합니다.

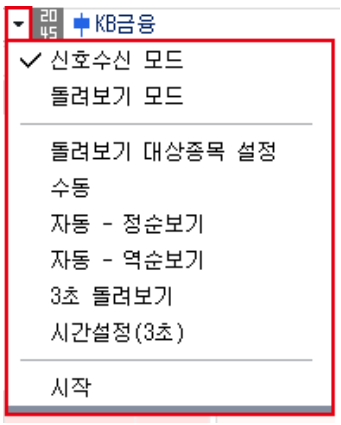	신호수신 모드로 전환됩니다.
	돌려보기 모드로 전환됩니다.
	돌려보기 할 대상을 설정하는 팝업이 제공됩니다.
	돌려보기를 수동으로 이용할 수 있도록 버튼이 전환됩니다.
	정순으로 자동 돌려보기를 실행합니다.
	역순으로 자동 돌려보기를 실행합니다.
	3초 마다 종목 자동 돌려보기를 실행합니다.
	자동 돌려보기를 사용자가 설정하여 실행할 수 있습니다.
	돌려보기를 시작합니다.

6 종목정보

종목의 정보를 제공하며, 각 영역에 마우스를 오버하면 툴팁으로 정보에 대한 내용을 제공합니다.

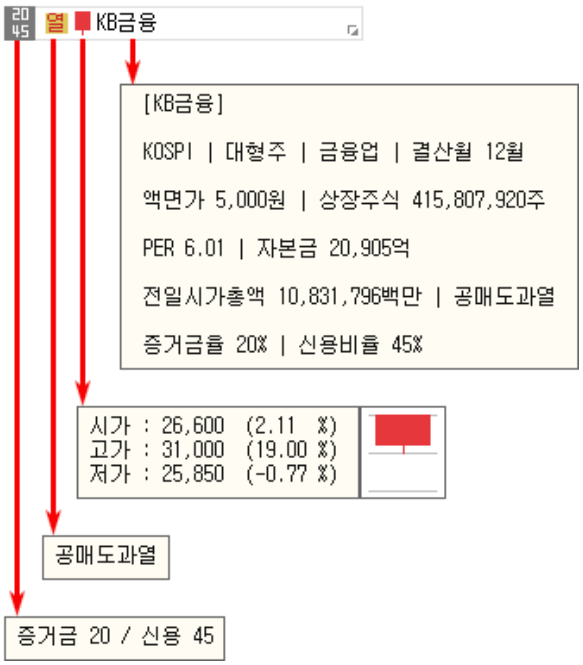

1 는 선택한 종목의 증거금율과 신용비율을 나타냅니다.

Copyright 2021 KB Securities Co., Ltd. All Rights Reserved.
본 문서의 내용은 제도변경 또는 성능개선, 화면변경 등의 사유로 사전 예고없이 변경될 수 있습니다.
또한 원본 또는 최종본임을 보장할 수 없으며, 문서의 내용에 대한 법적인 책임을 지지 않습니다.

2 는 종목정보분류표가 제공됩니다. 분류표에 마우스를 오버하면 분류표의 툴팁이 표시됩니다.

3 는 종목의 일봉을 보여줍니다. 마우스를 오버하면 '시가,고가,저가' 정보를 제공합니다.

4 KB금융 종목명을 클릭하면 '종목정보/메모, 기업개요, 섹터정보, 재무정보'를 확인할 수 있습니다. 메모는 사용자가 직접 입력이 가능합니다.

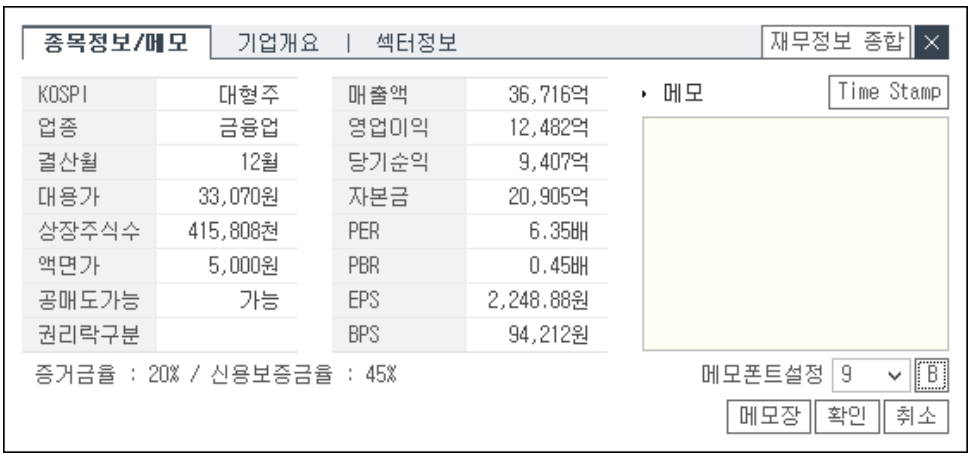

마우스 우측 버튼 공통기능 상세보기

화면에서 마우스 우측 버튼을 클릭하면 공통기능 사용이 가능합니다.

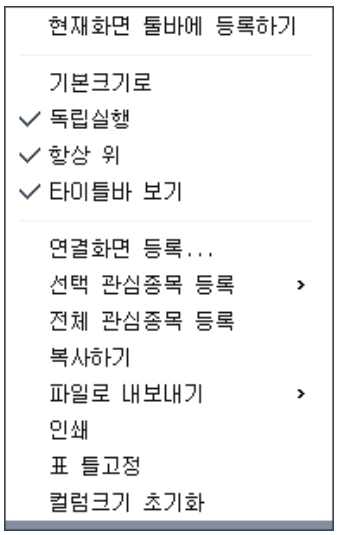

기능설명	
현재화면 툴바에 등록하기	현재 화면을 메인화면 상단에 위치한 툴바에 등록됩니다.
기본크기로	현재 화면의 크기를 기본크기로 되돌립니다.
독립실행	메인화면 창 밖으로 독립적인 이동이 가능합니다.
	해당 화면 상단의 타이틀바 보기/숨기기 기능이 가능합니다.

Copyright 2021 KB Securities Co., Ltd. All Rights Reserved.
본 문서의 내용은 제도변경 또는 성능개선, 화면변경 등의 사유로 사전 예고없이 변경될 수 있습니다.
또한 원본 또는 최종본임을 보장할 수 없으며, 문서의 내용에 대한 법적인 책임을 지지 않습니다.

타이틀바 보기	
연결화면 등록...	연결화면 등록시 마우스 오른쪽 버튼을 클릭한 활성창에 연결화면이 등록됩니다.
관심종목 등록...	조회한 종목을 관심종목으로 간편하게 등록할 수 있습니다. 자세한 설정방법은 [0130] 관심종목을 이용해 주시기 바랍니다.
복사하기	출력된 데이터를 복사하는 기능입니다.
파일로 내보내기	출력된 데이터를 엑셀, 엑셀(색상 그대로 반영) , CSV, HTML, TXT 으로 내보냅니다.
인쇄	현재 화면의 인쇄 기능을 제공합니다.
표 틀고정	고정/해지 할 틀을 선택한 후 마우스 오른쪽 버튼을 누르고 틀 고정/해지를 선택하면 해당 틀 위치에서 고정/해지가 됩니다.
컬럼크기 초기화	컬럼크기를 조정했을 경우 기본 상태로 초기화 처리됩니다.

Copyright 2021 KB Securities Co., Ltd. All Rights Reserved.
본 문서의 내용은 제도변경 또는 성능개선, 화면변경 등의 사유로 사전 예고없이 변경될 수 있습니다.
또한 원본 또는 최종본임을 보장할 수 없으며, 문서의 내용에 대한 법적인 책임을 지지 않습니다.

[1072] 반대매매예상조회

반대매매 예상내역을 미리 조회할 수 있는 화면으로 반대매매 예상금액 및 예상매도 종목, 예상매도 수량/가격을 확인 할 수 있습니다.

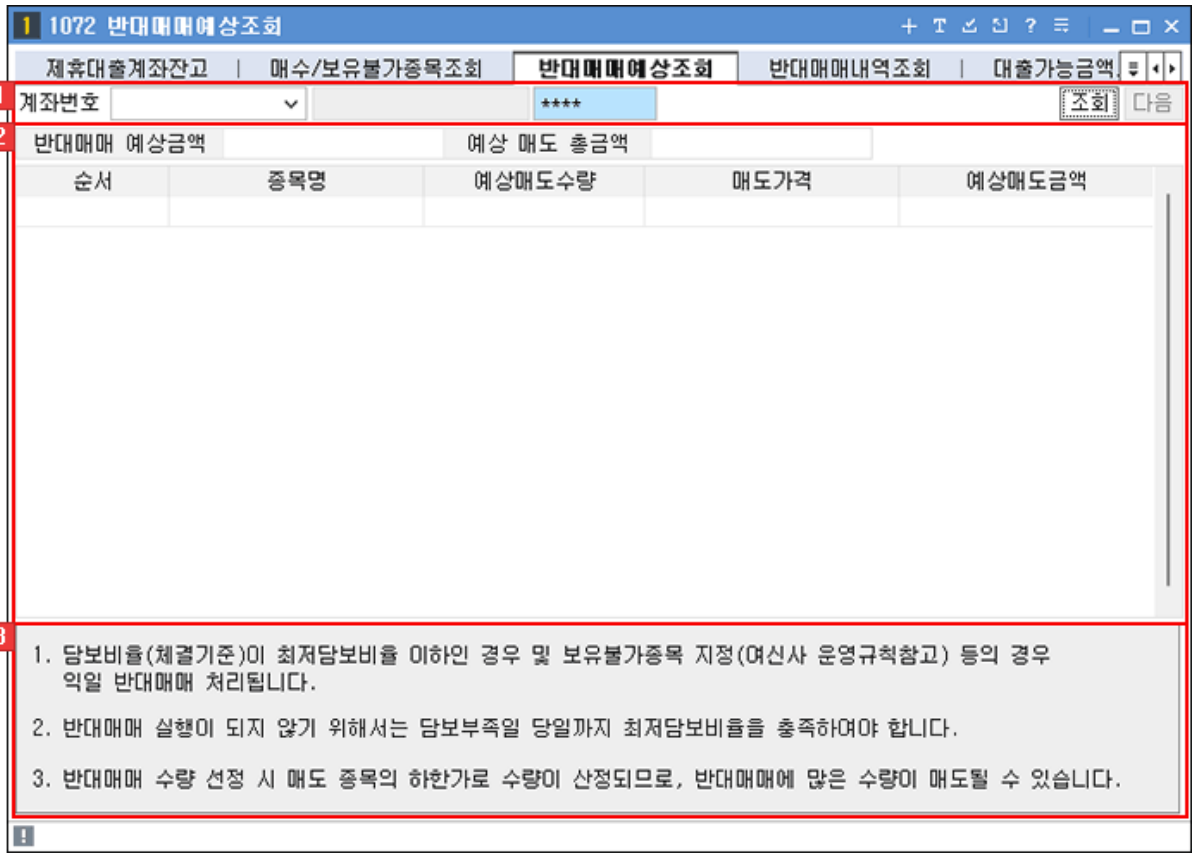

1 계좌를 선택합니다.

2 반매매매 예상매도 종목이 매도 순위대로 나열됩니다.

3 유의사항을 반드시 숙지한 후 화면을 사용해 주세요.

Copyright 2021 KB Securities Co., Ltd. All Rights Reserved.
본 문서의 내용은 제도변경 또는 성능개선, 화면변경 등의 사유로 사전 예고없이 변경될 수 있습니다.
또한 원본 또는 최종본임을 보장할 수 없으며, 문서의 내용에 대한 법적인 책임을 지지 않습니다.

[1073] 반대매매내역조회

반대매매내역을 조회할 수 있는 화면으로 사용자가 조회기간을 설정하여 확인할 수 있습니다.



1 계좌를 선택하고, 조회기간을 지정합니다.

2 반매매매 내역에 대한 [일자][원주문번호][주문번호] 등의 정보가 제공됩니다.

Copyright 2021 KB Securities Co., Ltd. All Rights Reserved.
본 문서의 내용은 제도변경 또는 성능개선, 화면변경 등의 사유로 사전 예고없이 변경될 수 있습니다.
또한 원본 또는 최종본임을 보장할 수 없으며, 문서의 내용에 대한 법적인 책임을 지지 않습니다.

[1074] 대출가능금액조회

사용자의 대출가능여부 및 현재 사용자의 계좌상태를 보여줍니다.

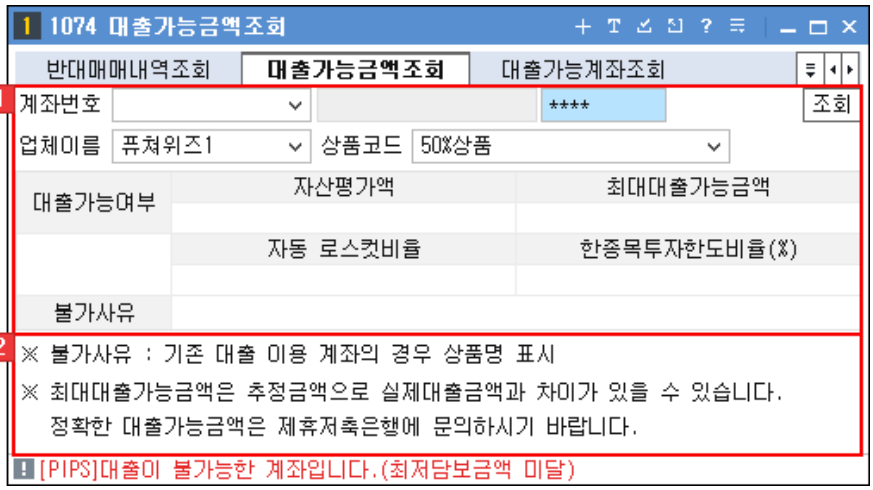

1 계좌를 선택하고, 대출을 신청할 [업체이름]과 [상품코드]를 선택하면, [대출가능여부] 정보와 [불가사유] 정보가 제공됩니다.

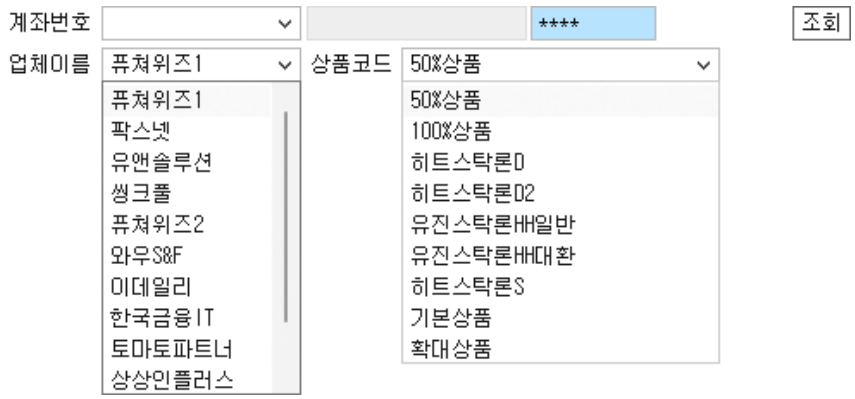

2 유의사항을 반드시 숙지한 후 화면을 사용해 주세요.

Copyright 2021 KB Securities Co., Ltd. All Rights Reserved.
본 문서의 내용은 제도변경 또는 성능개선, 화면변경 등의 사유로 사전 예고없이 변경될 수 있습니다.
또한 원본 또는 최종본임을 보장할 수 없으며, 문서의 내용에 대한 법적인 책임을 지지 않습니다.

[1079] 대출가능계좌조회

사용자의 대출가능여부 및 현재 사용자의 전체 계좌상태를 보여줍니다.

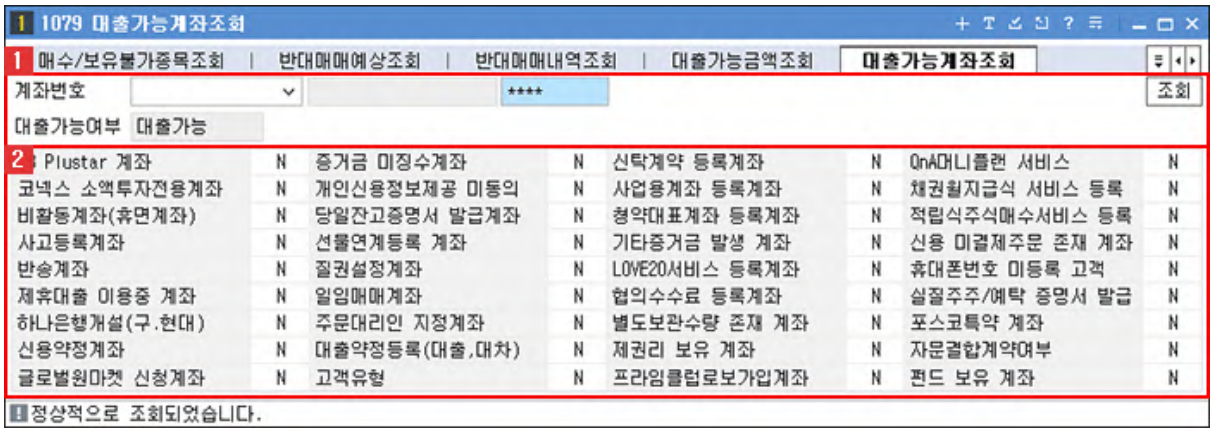

1 계좌를 선택하면, [대출가능여부]가 제공됩니다.

2 현재 사용자의 약정, 등록, 동의, 대출 등등에 대한 계좌정보자료가 제공됩니다.

Copyright 2021 KB Securities Co., Ltd. All Rights Reserved.
본 문서의 내용은 제도변경 또는 성능개선, 화면변경 등의 사유로 사전 예고없이 변경될 수 있습니다.
또한 원본 또는 최종본임을 보장할 수 없으며, 문서의 내용에 대한 법적인 책임을 지지 않습니다.

[1100] 펀드매매종합

펀드의 매수, 매도, 매매취소, 내역조회, 보유펀드 조회 등 펀드매매와 관련된 모든 내용을 파악, 주문을 실행할 수 있습니다.

1 펀드종합

펀드에 대한 종합정보를 개략적으로 제공해줍니다.
좌측의 탭을 선택하여 [펀드매수][펀드매도][확정취소] 등을 진행할 수 있습니다.

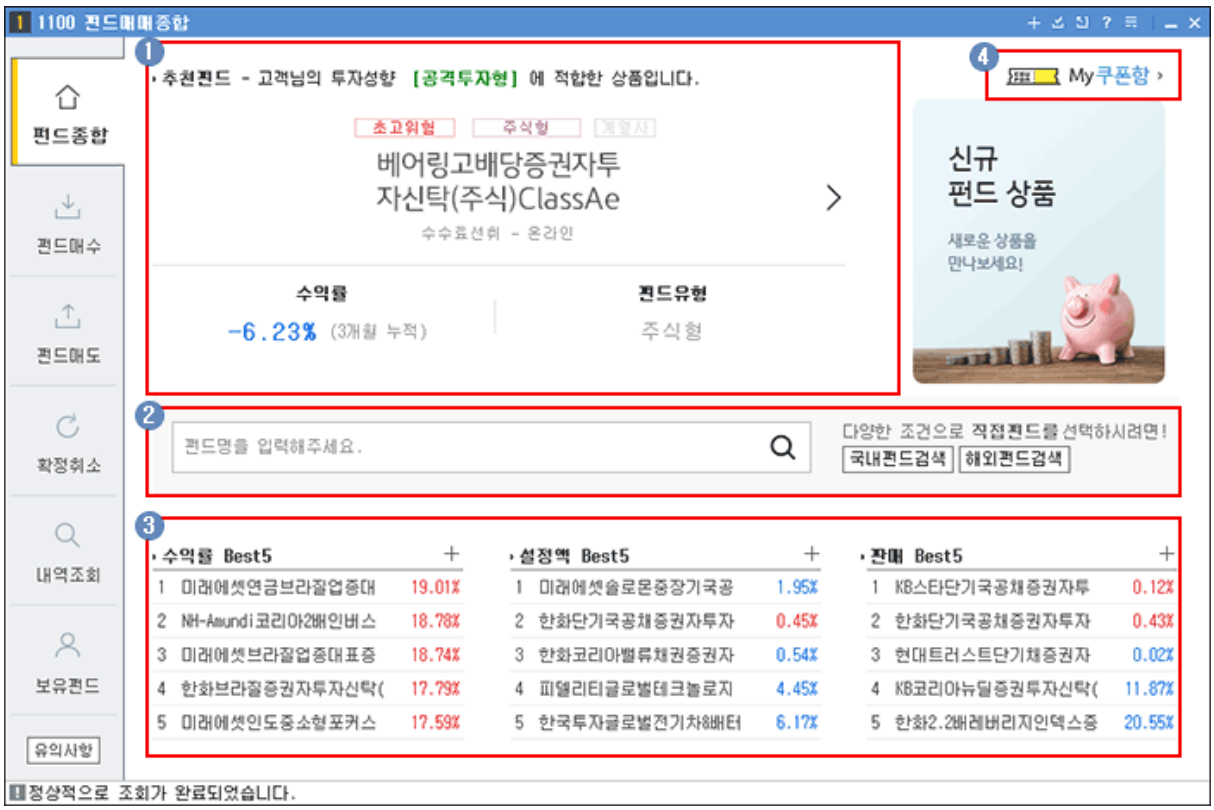

1. 고객의 투자성향에 적합한 펀드상품을 추천합니다.
2. 펀드를 검색하면 [펀드매수] 탭에 검색 결과가 제공됩니다.
3. [수익률 Best5][설정액 Best5][판매 Best5] 펀드 리스트를 제공합니다.
   펀드명을 더블클릭하면 [펀드매수] 탭으로 이동하여 해당 펀드를 매수할 수 있습니다.
4. [My쿠폰함]을 클릭하면 [1105] My 쿠폰함 화면이 실행됩니다.

Copyright 2021 KB Securities Co., Ltd. All Rights Reserved.
본 문서의 내용은 제도변경 또는 성능개선, 화면변경 등의 사유로 사전 예고없이 변경될 수 있습니다.
또한 원본 또는 최종본임을 보장할 수 없으며, 문서의 내용에 대한 법적인 책임을 지지 않습니다.

2 펀드매수



1. 현재 진행 중인 펀드 매수 프로세스가 표시됩니다.
2. 탭을 이용하여 매수가능한 펀드 리스트를 조회할 수 있습니다.
3. 기능버튼
   - [선택상품비교] : 하단에서 상품을 선택한 후 [선택상품비교] 버튼을 클릭하면 펀드비교 화면이 팝업됩니다. 최대 3개 상품에 대해서 펀드비교가 가능합니다.
   - [관심상품등록] : 하단에서 상품을 선택한 후 [관심상품등록] 버튼을 클릭하면 [1145] 관심펀드 화면에 관심펀드로 등록할 수 있습니다.

Copyright 2021 KB Securities Co., Ltd. All Rights Reserved.
본 문서의 내용은 제도변경 또는 성능개선, 화면변경 등의 사유로 사전 예고없이 변경될 수 있습니다.
또한 원본 또는 최종본임을 보장할 수 없으며, 문서의 내용에 대한 법적인 책임을 지지 않습니다.

› [선정기준] 버튼을 클릭하면 [선정사유] 창이 팝업됩니다.

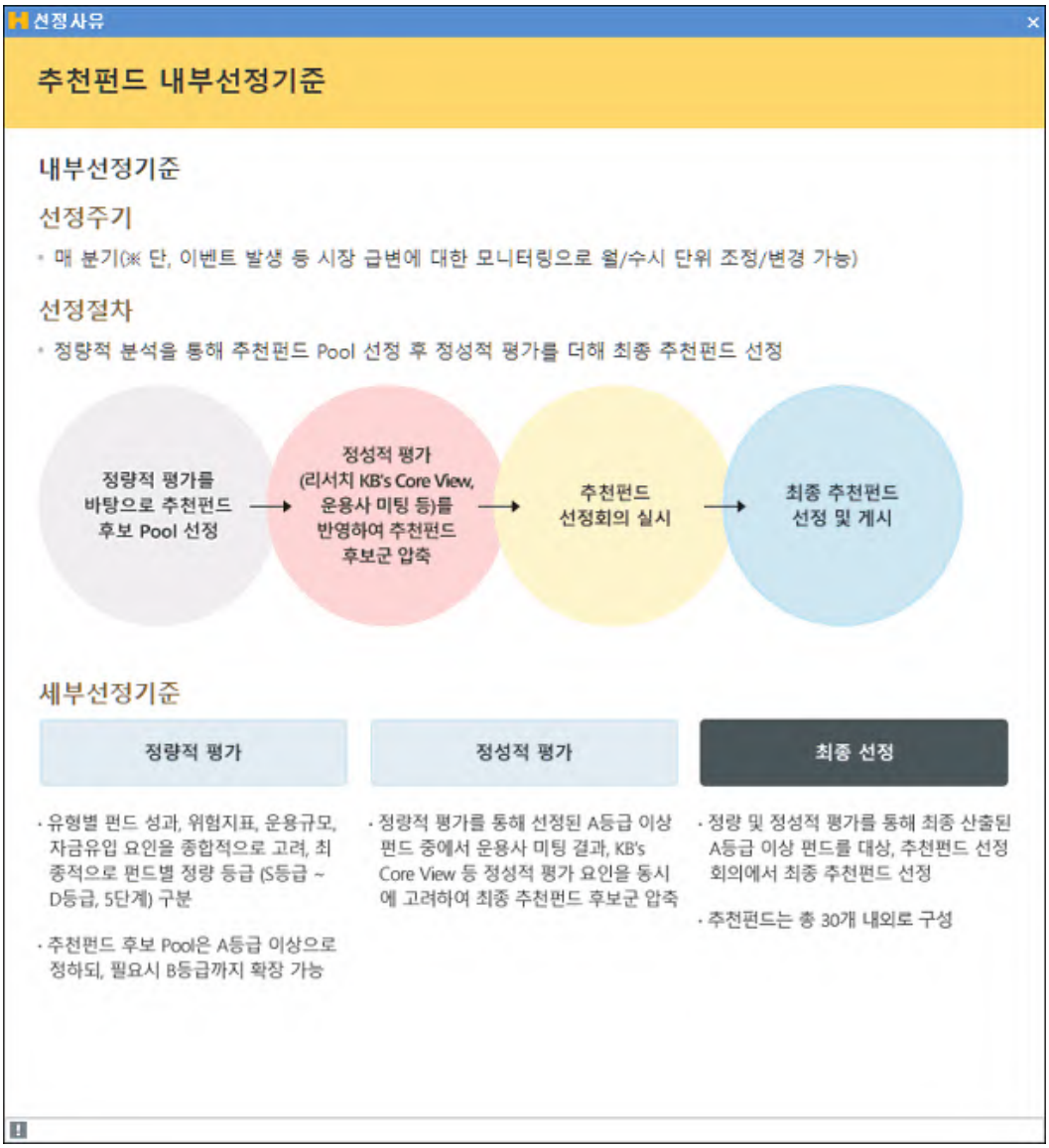

4 상품을 비교하거나 관심상품에 등록할 상품들을 선택합니다.

5 [매수] 버튼을 클릭하면 해당 펀드의 매수신청이 진행됩니다. 각 단계별로 안내에 따라 해당 내용을 입력하면 매수가 진행됩니다.

Copyright 2021 KB Securities Co., Ltd. All Rights Reserved.
본 문서의 내용은 제도변경 또는 성능개선, 화면변경 등의 사유로 사전 예고없이 변경될 수 있습니다.
또한 원본 또는 최종본임을 보장할 수 없으며, 문서의 내용에 대한 법적인 책임을 지지 않습니다.

2 펀드매도



1. 현재 진행 중인 펀드 매수 프로세스가 표시됩니다.
2. 전체 혹은 선택한 계좌의 매매신청 내역이 일자별로 표시됩니다.
   - [전계좌조회]를 선택하면 사용자 명의의 계좌 전체를 대상으로 보유중인 펀드 내역이 조회됩니다.
   - [선택계좌조회]를 선택하면 선택한 계좌에 보유중인 펀드 내역이 조회됩니다.
3. [매도] 버튼을 클릭하면 매도 신청이 완료됩니다.

3 확정취소

펀드 매매신청에 대하여 확정 또는 취소할 수 있습니다.

Copyright 2021 KB Securities Co., Ltd. All Rights Reserved.
본 문서의 내용은 제도변경 또는 성능개선, 화면변경 등의 사유로 사전 예고없이 변경될 수 있습니다.
또한 원본 또는 최종본임을 보장할 수 없으며, 문서의 내용에 대한 법적인 책임을 지지 않습니다.

1 확정/취소



A 조회구분

- [전계좌조회]를 선택하면 사용자 명의의 계좌 전체를 대상으로 리스트가 제공됩니다.
- [선택계좌조회]를 선택하면 선택한 계좌를 대상으로 리스트가 제공됩니다.

B 전체 혹은 선택한 계좌의 펀드 내역이 일자별로 표시됩니다.

C 펀드 내역에서 취소할 내역을 더블클릭하면 해당 내역이 입력됩니다.

D [확정] 버튼을 클릭하면 확정이 완료되고, [취소신청] 버튼을 클릭하면 취소신청이 완료됩니다.

2 예약매매 조회/취소



Copyright 2021 KB Securities Co., Ltd. All Rights Reserved.
본 문서의 내용은 제도변경 또는 성능개선, 화면변경 등의 사유로 사전 예고없이 변경될 수 있습니다.
또한 원본 또는 최종본임을 보장할 수 없으며, 문서의 내용에 대한 법적인 책임을 지지 않습니다.

A 조회구분

→ [전계좌조회]를 선택하면 사용자 명의의 계좌 전체를 대상으로 리스트가 제공됩니다.

→ [선택계좌조회]를 선택하면 선택한 계좌를 대상으로 리스트가 제공됩니다.

B 전체 혹은 선택한 계좌의 펀드 내역이 일자별로 표시됩니다.

C 펀드 내역에서 취소할 내역을 더블클릭하면 해당 내역이 입력됩니다.

D [취소신청] 버튼을 클릭하면 예약매매에 대한 취소신청이 완료됩니다.

4 내역조회

계좌의 펀드 매매내역을 조회할 수 있습니다.

1 매매내역 조회

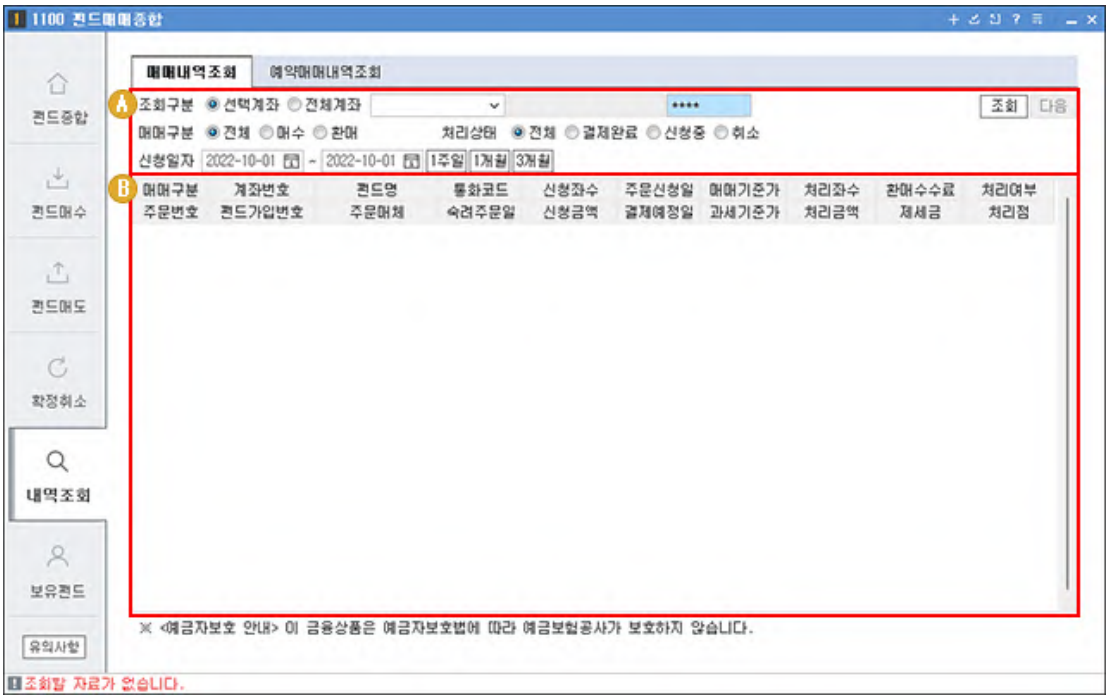

A [조회구분][매매구분][처리상태][신청일자]를 지정합니다.

B 선택한 조회 옵션에 따라 검색된 매매내역 리스트가 제공됩니다.

Copyright 2021 KB Securities Co., Ltd. All Rights Reserved.
본 문서의 내용은 제도변경 또는 성능개선, 화면변경 등의 사유로 사전 예고없이 변경될 수 있습니다.
또한 원본 또는 최종본임을 보장할 수 없으며, 문서의 내용에 대한 법적인 책임을 지지 않습니다.

2 예약매매내역 조회

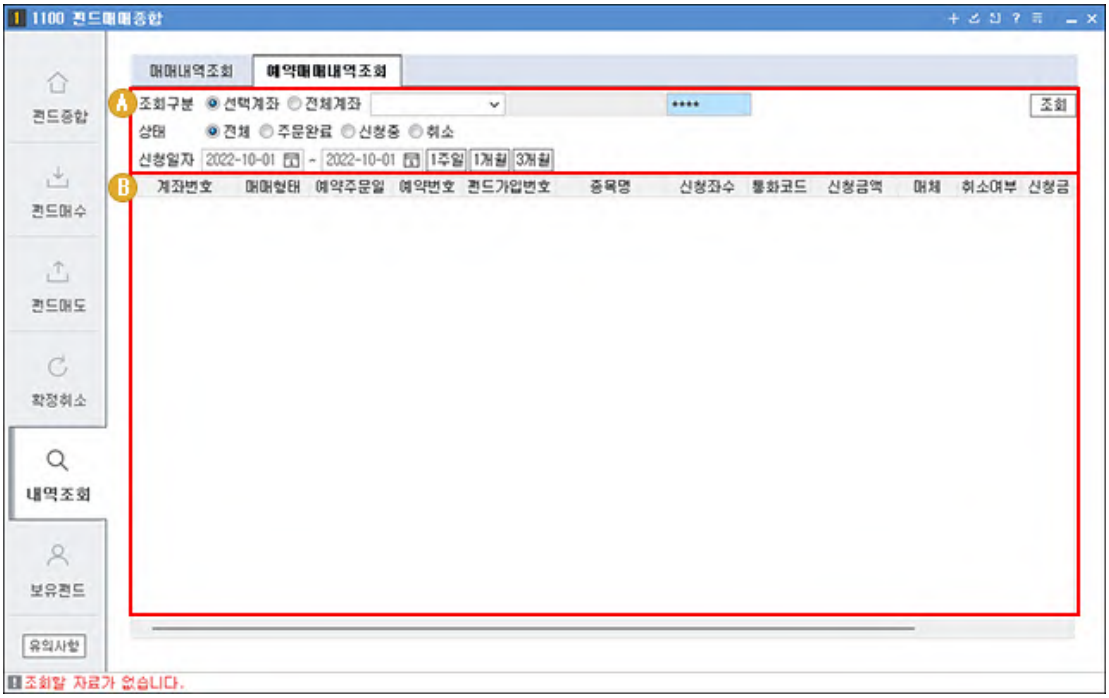

A [조회구분][상태][신청일자]를 지정합니다.

B 선택한 조회 옵션에 따라 검색된 매매내역 리스트가 제공됩니다.

5 보유펀드

사용자의 보유계좌 전체 혹은 선택한 계좌의 보유 펀드와 [출금가능금액][수익률조회][펀드실질수익율]을 조회할 수 있습니다.

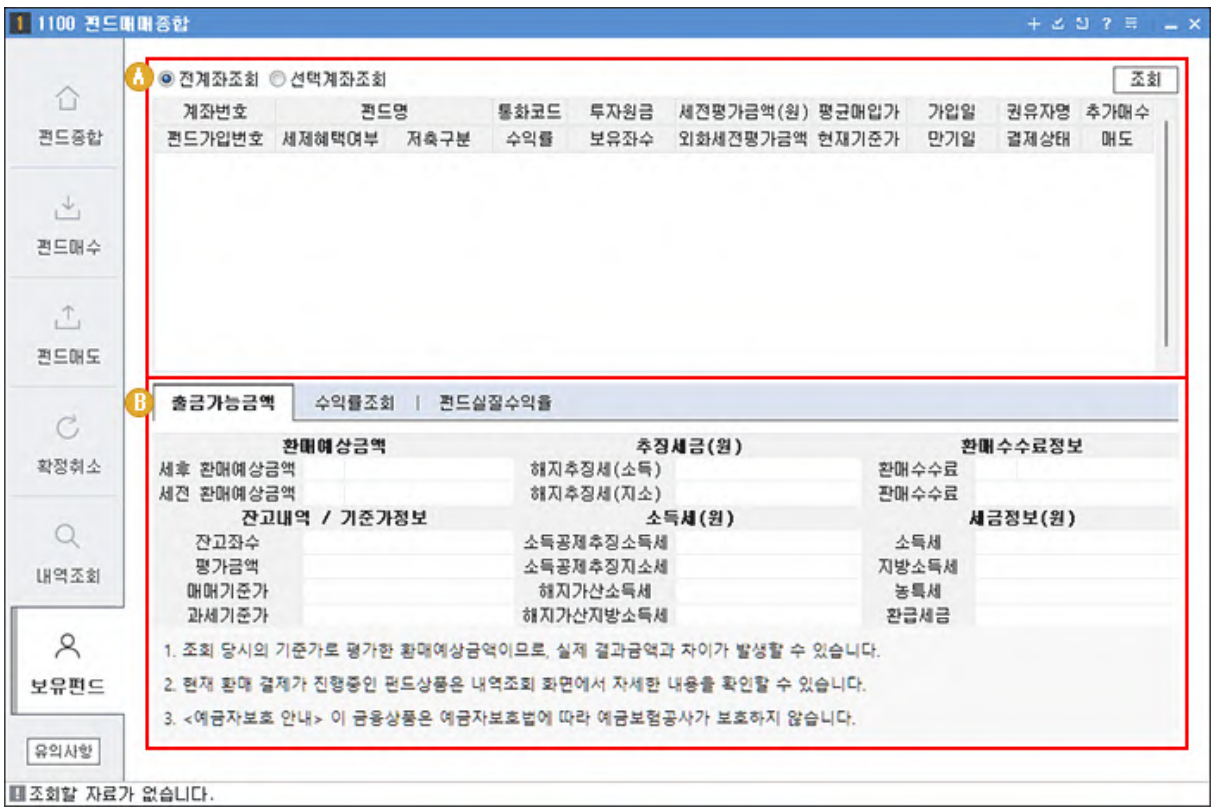

1 계좌에 보유 중인 펀드 리스트가 제공됩니다.

→ [전계좌조회]를 선택하면 사용자 명의의 계좌 전체를 대상으로 리스트가 제공됩니다.

Copyright 2021 KB Securities Co., Ltd. All Rights Reserved.
본 문서의 내용은 제도변경 또는 성능개선, 화면변경 등의 사유로 사전 예고없이 변경될 수 있습니다.
또한 원본 또는 최종본임을 보장할 수 없으며, 문서의 내용에 대한 법적인 책임을 지지 않습니다.

→ [선택계좌조회]를 선택하면 선택한 계좌를 대상으로 리스트가 제공됩니다.

3 탭을 이용하여 [출금가능금액][수익률조회][펀드실질수익율]을 조회할 수 있습니다.

A [출금가능금액]



B [수익률조회]

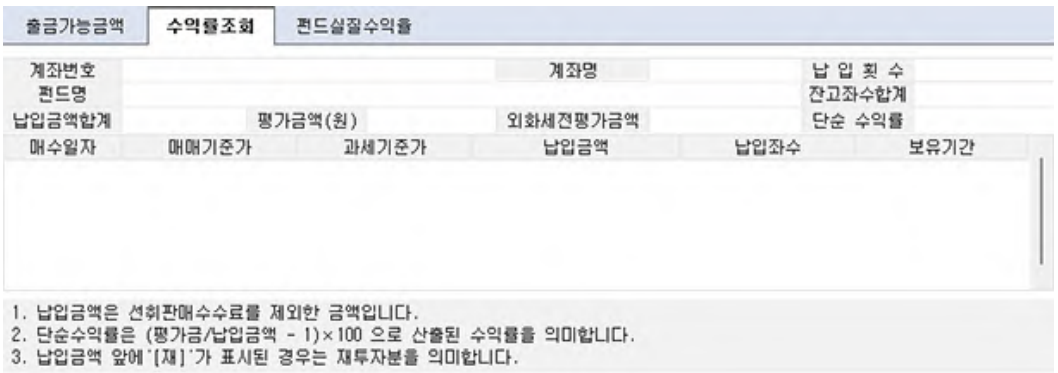

C [펀드실질수익율]



Copyright 2021 KB Securities Co., Ltd. All Rights Reserved.
본 문서의 내용은 제도변경 또는 성능개선, 화면변경 등의 사유로 사전 예고없이 변경될 수 있습니다.
또한 원본 또는 최종본임을 보장할 수 없으며, 문서의 내용에 대한 법적인 책임을 지지 않습니다.

→ [펀드실질수익율안내] 버튼을 클릭하면 [펀드실질수익율안내] 창이 팝업됩니다.

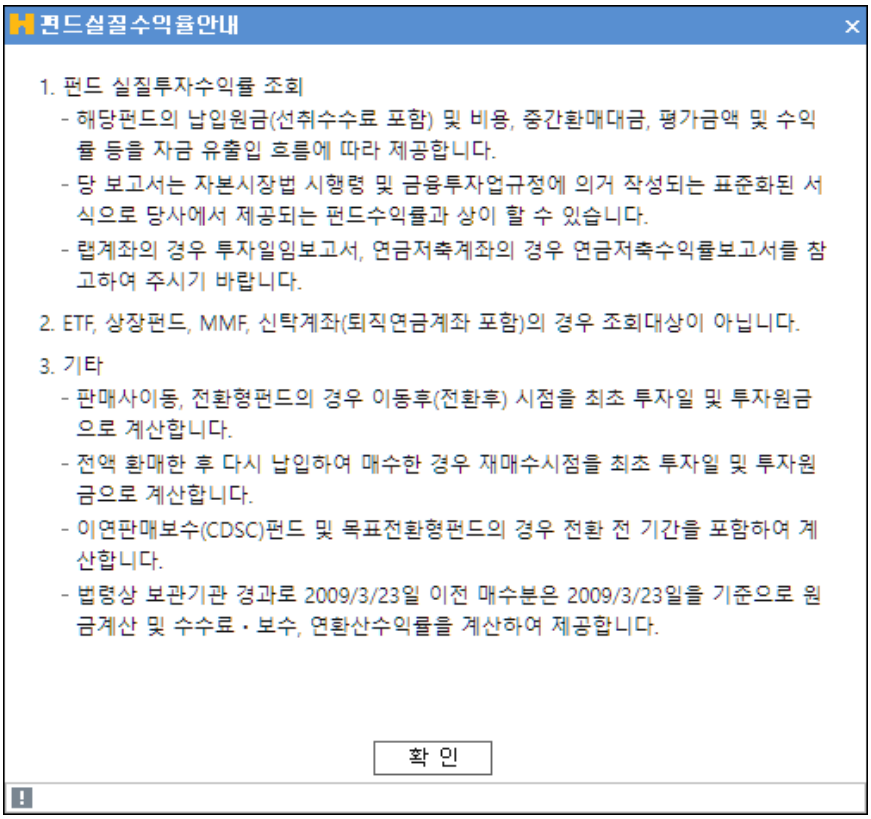

6 유의사항

[유의사항] 버튼을 클릭하면 [유의사항] 창이 팝업됩니다.

Copyright 2021 KB Securities Co., Ltd. All Rights Reserved.
본 문서의 내용은 제도변경 또는 성능개선, 화면변경 등의 사유로 사전 예고없이 변경될 수 있습니다.
또한 원본 또는 최종본임을 보장할 수 없으며, 문서의 내용에 대한 법적인 책임을 지지 않습니다.

유의사항

· 이용시간
- 펀드매매 가능시간 : 영업일 08:45 ~ 17:00
- 예약주문 가능시간 : 실주문 전일 17:00 ~ 실주문일 07:00 (비영업일의 경우 시간 제한없이 가능)

· 권유자등록
- 펀드를 권유한 당사 직원이 있으시면 [1107]펀드권유자등록 화면에서 1개월내에 등록가능

· 펀드 클래스 구분
- A클래스 : 최초 가입시 선취 판매수수료를 받으며 연간보수를 낮춘 펀드
- B클래스 : 펀드 환매시 후취 판매수수료를 받으며 연간보수를 낮춘 펀드
- C클래스 : 선,후취 판매수수료를 받지 않는 대신 연간보수가 높은 펀드
- E클래스 : 인터넷을 통해서만 가입이 가능한 온라인 전용펀드
- F클래스 : 일반 기관과 운용사별 고액거래자 요건을 충족한 기관투자가 전용펀드
- W클래스 : 랩어카운트 전용펀드

* 참고
- Ae클래스 : 선취 판매수수료를 받는 온라인전용펀드
- Ce클래스 : 선,후취 판매수수료가 없는 온라인전용펀드
- CDSC(이연판매보수제) : 장기적으로 투자할수록 펀드의 수수료와 보수가 내려가는 방식
  - C클래스의 경우
  - C5 : 4년이상, C4 : 3년이상, C3 : 3년이상, C2 : 2년이상, C1 : 1년이상

· 펀드 저축유형 구분
- 임의식 : 거치식과 동일하게 투자하면서 추가 납입을 통한 추가매수 및 부분환매 가능
- 자유적립식 : 정액적립식과 동일하게 투자하지만 금액에 상관없이 매수신청 가능

· 운용보고서
- 운용보고서는 펀드설정일로부터 매 3개월마다 작성되고, 작성 후 2개월 이내에 발송됩니다.

· 숙려제도 안내
- 관련 법령에 따라 숙려제도가 적용되는 상품의 경우 매수(청약)후 투자자 숙려기간(2영업일)이 부여
- 숙려기간 종료 후 고객님의 최종 매수(청약) 의사 미확인시 자동 매수(청약) 취소
- 기타 숙려기간 종료 후 최종 투자여부 확정은 고객님이 직접 MTS,HTS,홈페이지 접속하시거나 고객센터 (1588-6611)에 전화로 가능

※ 확정(승낙)일 익영업일에 주문이 진행되므로 해당기간 동안의 기준가변동 및 주문내역 확인

· 유의사항
- 이 금융투자상품(집합투자증권)은 예금자보호법에 따라 예금보험공사가 보호하지 않습니다.
- 집합투자증권은 예금자보호법에 따라 예금보험공사가 보호하지 않는 실적배당상품으로 투자원금의 손실이 발생할 수 있으므로 투자에 신중을 기하여 주시기 바랍니다

확인

Copyright 2021 KB Securities Co., Ltd. All Rights Reserved.
본 문서의 내용은 제도변경 또는 성능개선, 화면변경 등의 사유로 사전 예고없이 변경될 수 있습니다.
또한 원본 또는 최종본임을 보장할 수 없으며, 문서의 내용에 대한 법적인 책임을 지지 않습니다.

[1102] 펀드자동이체매수신청

입금계좌와 출금계좌를 지정하여 수익증권 등 펀드의 자동이체를 신청할 수 있습니다.

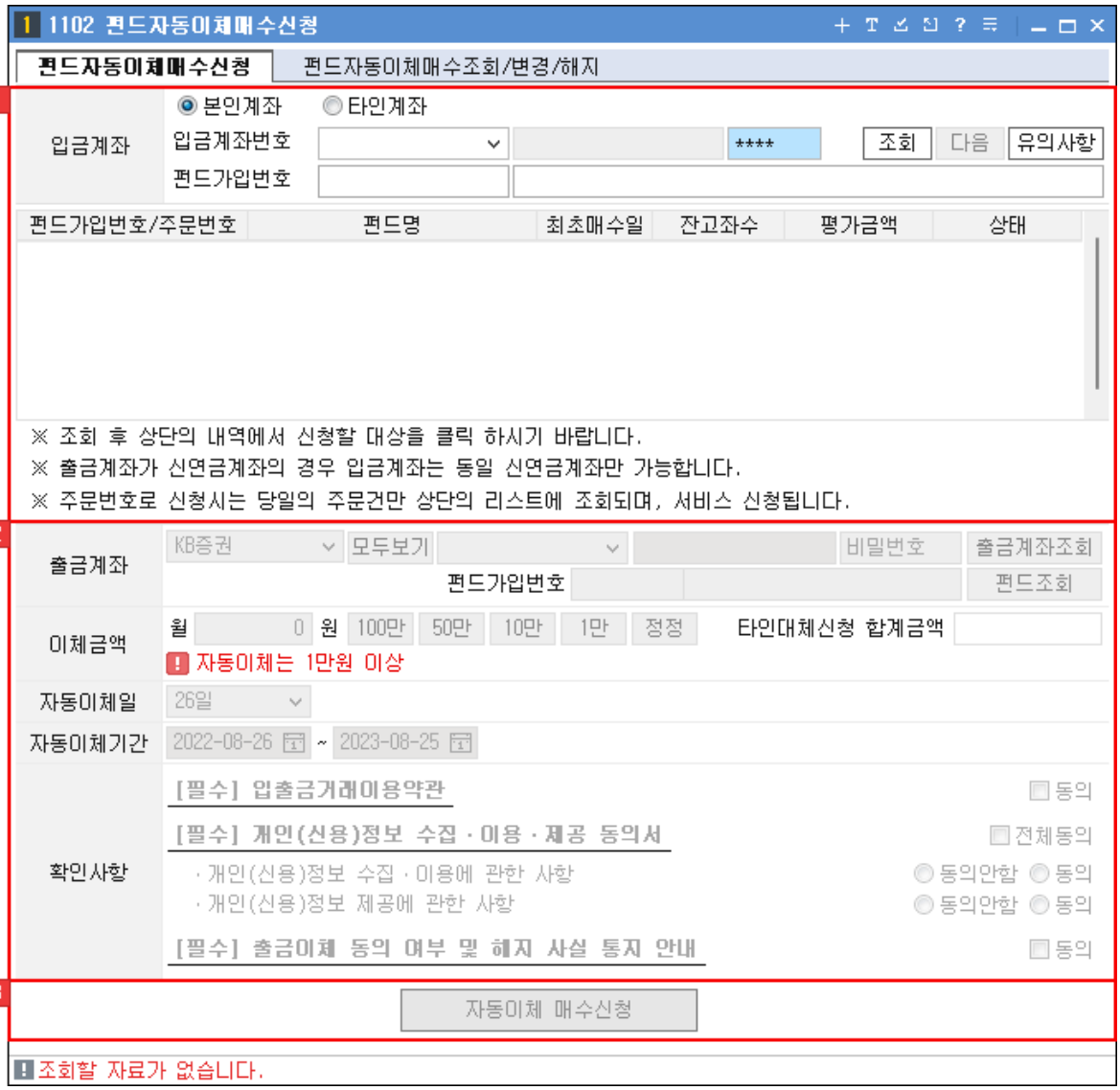

1 입금계좌

입금계좌를 선택합니다.

- 조회된 펀드리스트를 더블클릭하면 [펀드가입번호] 항목이 제공됩니다.

Copyright 2021 KB Securities Co., Ltd. All Rights Reserved.
본 문서의 내용은 제도변경 또는 성능개선, 화면변경 등의 사유로 사전 예고없이 변경될 수 있습니다.
또한 원본 또는 최종본임을 보장할 수 없으며, 문서의 내용에 대한 법적인 책임을 지지 않습니다.

▸ [유의사항] 버튼을 클릭하면 [자동이체 유의사항] 창이 팝업됩니다.

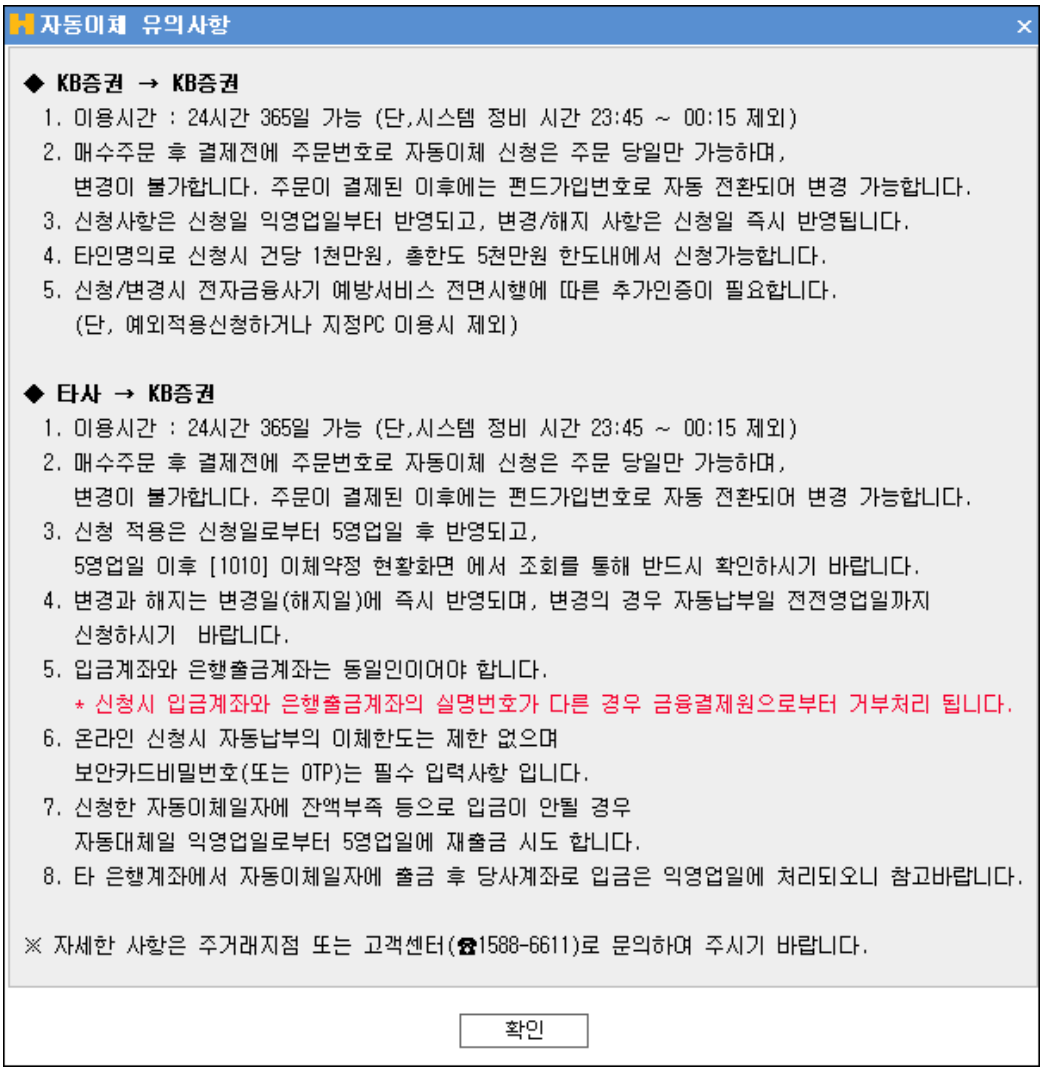

2 출금계좌



1. 출금계좌를 선택합니다.
   - [출금계좌조회][펀드조회] 버튼을 클릭하여 출금계좌와 펀드를 조회할 수 있습니다.
2. [이체금액]과 [자동이체일][자동이체기간]을 지정합니다.
3. 각 버튼을 클릭하여 확인사항을 다운받고 v 체크하여 확인 및 동의합니다.

Copyright 2021 KB Securities Co., Ltd. All Rights Reserved.
본 문서의 내용은 제도변경 또는 성능개선, 화면변경 등의 사유로 사전 예고없이 변경될 수 있습니다.
또한 원본 또는 최종본임을 보장할 수 없으며, 문서의 내용에 대한 법적인 책임을 지지 않습니다.

3 자동이체 매수신청

[자동이체 매수신청] 버튼을 클릭하면 자동이체 매수신청이 완료됩니다.

Copyright 2021 KB Securities Co., Ltd. All Rights Reserved.
본 문서의 내용은 제도변경 또는 성능개선, 화면변경 등의 사유로 사전 예고없이 변경될 수 있습니다.
또한 원본 또는 최종본임을 보장할 수 없으며, 문서의 내용에 대한 법적인 책임을 지지 않습니다.

[1104] 펀드자동이체매수조회/변경/해지

지정한 펀드 자동이체 매수 내역을 조회/변경/해지 할 수 있습니다.

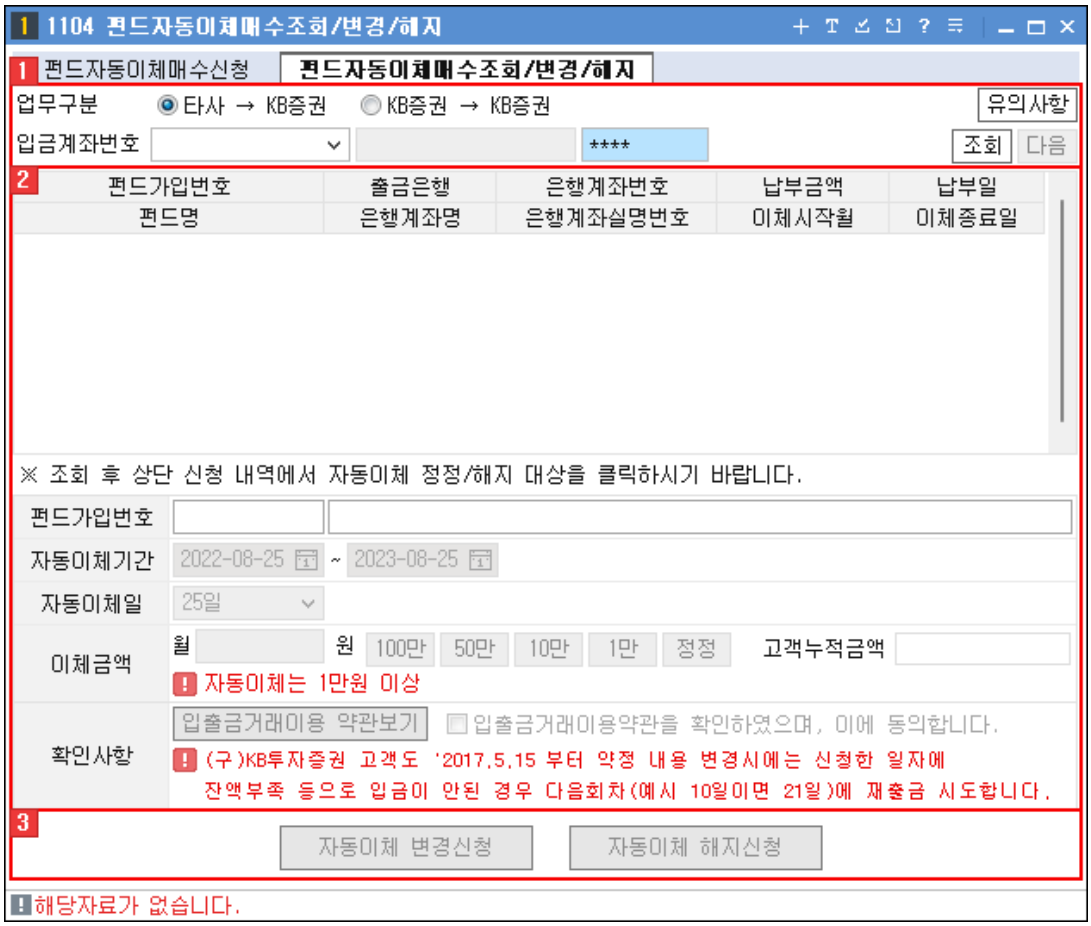

1 입금계좌

입금계좌를 지정합니다.

- 조회할 업무구분과 계좌를 선택하면 기신청되어 있는 펀드자동이체 매수신청 내역이 표시됩니다.

Copyright 2021 KB Securities Co., Ltd. All Rights Reserved.
본 문서의 내용은 제도변경 또는 성능개선, 화면변경 등의 사유로 사전 예고없이 변경될 수 있습니다.
또한 원본 또는 최종본임을 보장할 수 없으며, 문서의 내용에 대한 법적인 책임을 지지 않습니다.

▸ [유의사항] 버튼을 클릭하면 [자동이체 유의사항] 창이 팝업됩니다.

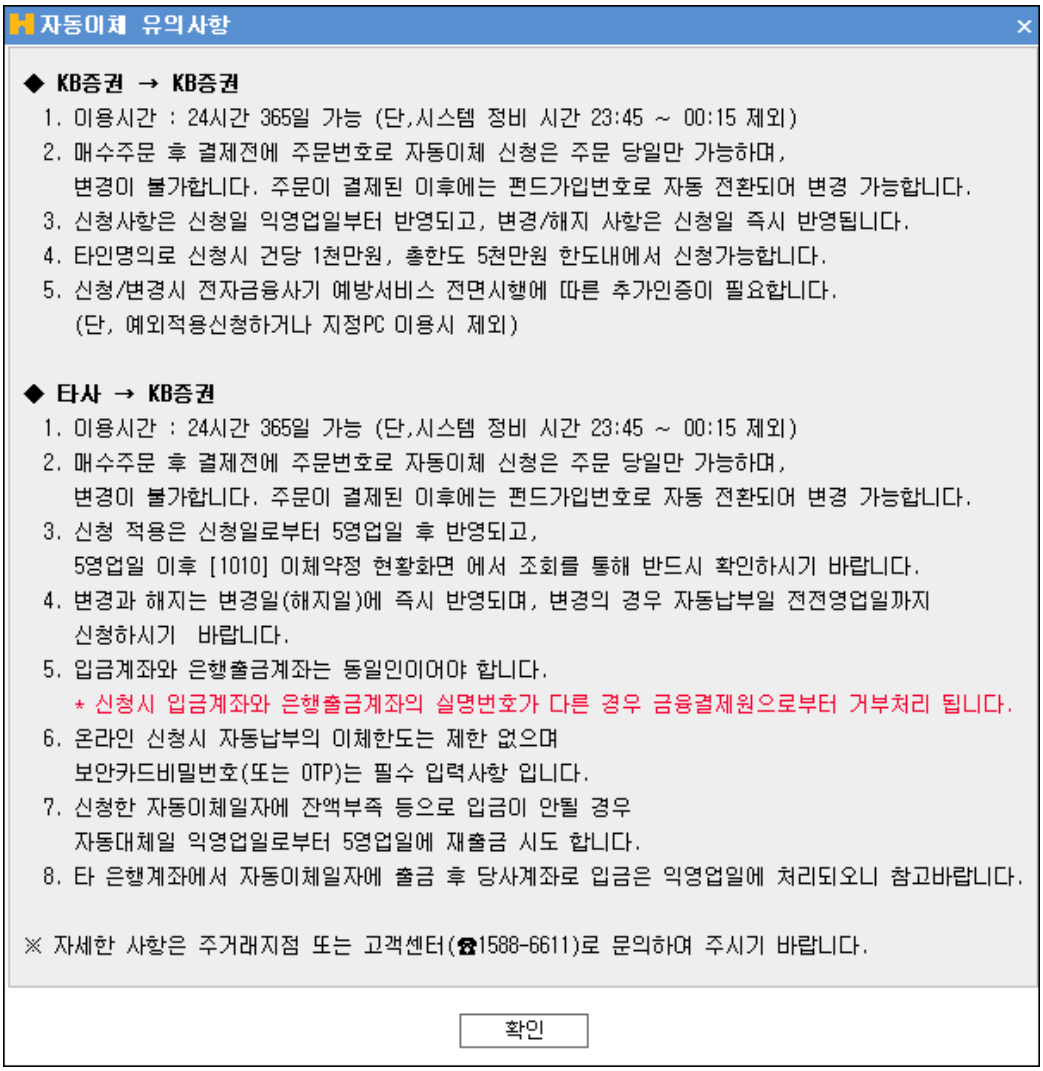

2 출금계좌

출금계좌를 지정합니다.

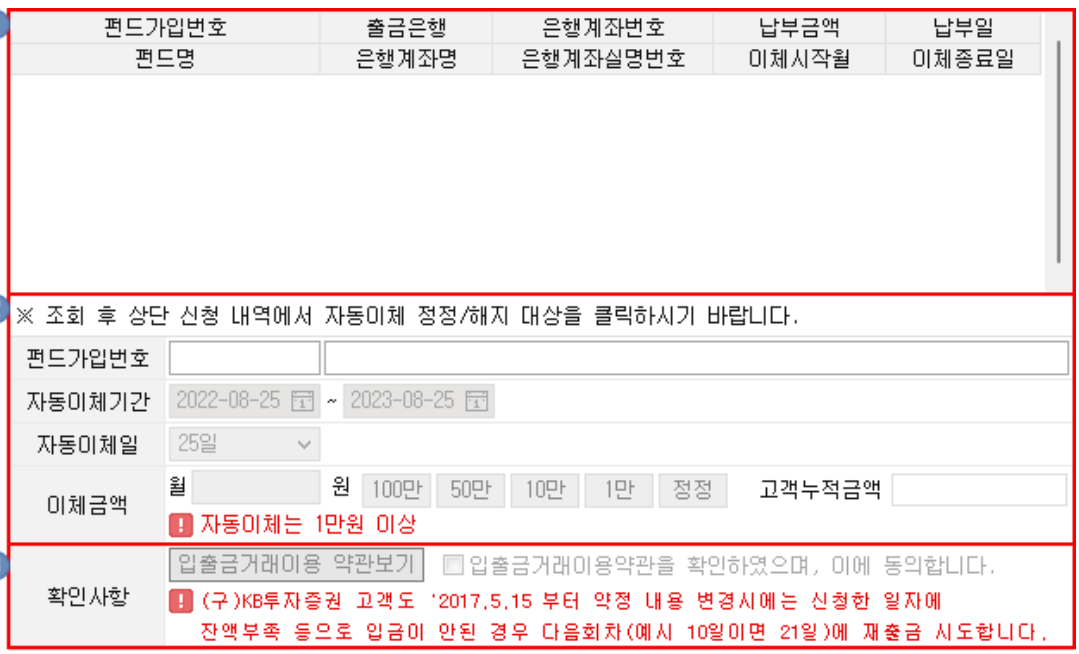

Copyright 2021 KB Securities Co., Ltd. All Rights Reserved.
본 문서의 내용은 제도변경 또는 성능개선, 화면변경 등의 사유로 사전 예고없이 변경될 수 있습니다.
또한 원본 또는 최종본임을 보장할 수 없으며, 문서의 내용에 대한 법적인 책임을 지지 않습니다.

1. 조회된 펀드리스트에서 펀드를 더블클릭하면 수익증권번호가 입력됩니다.
2. [납부기간][자동납부 일자][자동납부 금액] 등을 확인하고, 수정합니다.
3. [입출금거래이용 약관보기] 버튼을 클릭하여 확인사항을 다운받고 [입출금거래이용약관을 확인하였으며, 이에 동의합니다.] 항목에 체크하여 확인 및 동의합니다.

3 자동이체 매수신청

[자동이체 변경신청] 버튼을 클릭하면 자동이체 매수신청 내용이 변경됩니다.
[자동이체 해지신청] 버튼을 클릭하면 자동이체 매수신청이 해지됩니다.

Copyright 2021 KB Securities Co., Ltd. All Rights Reserved.
본 문서의 내용은 제도변경 또는 성능개선, 화면변경 등의 사유로 사전 예고없이 변경될 수 있습니다.
또한 원본 또는 최종본임을 보장할 수 없으며, 문서의 내용에 대한 법적인 책임을 지지 않습니다.

[1107] 펀드권유자등록

사용자 보유 계좌 전체 혹은 특정 계좌에 대하여 설정한 기간 동안의 펀드 매매내역을 조회할 수 있습니다.

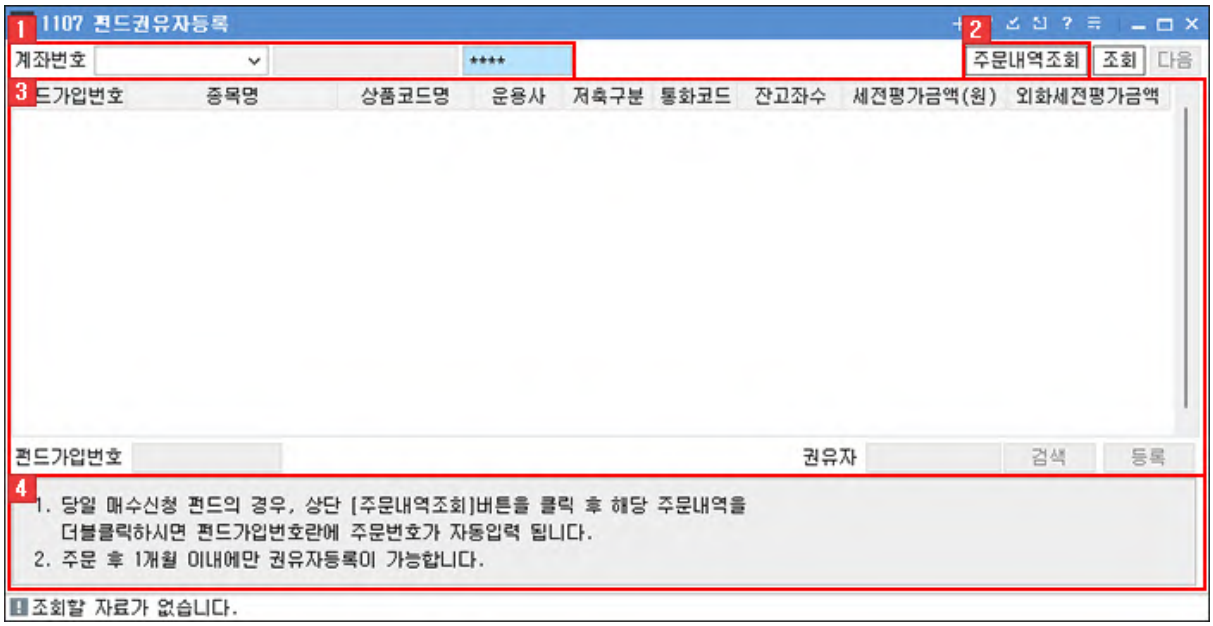

1 계좌를 선택합니다.

2 [주문내역조회] 버튼을 클릭하면 [주문내역 조회] 창이 팝업됩니다.

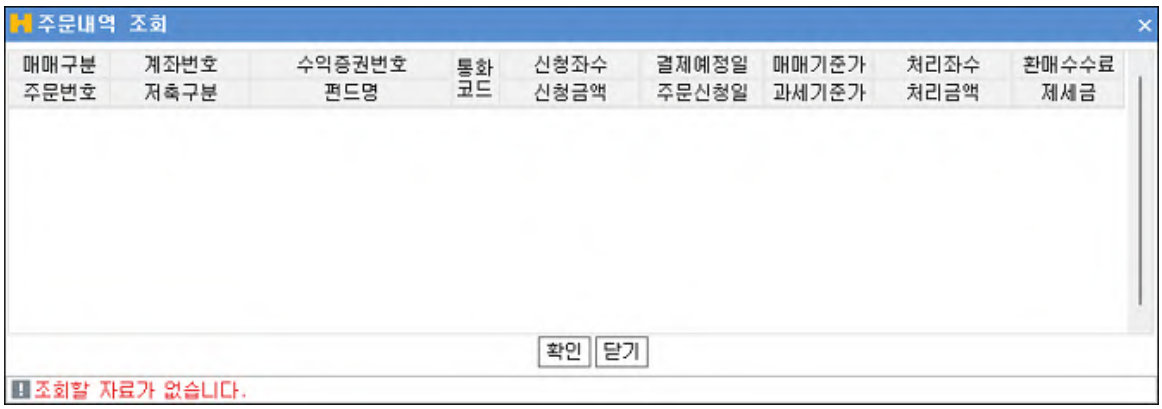

3 펀드가입 리스트가 제공됩니다. 펀드를 더블클릭하면

- 펀드를 선택하면 [펀드가입번호]와 [권유자]가 표시되고, [검색] 버튼을 클릭하면 권유자 리스트를 검색할 수 있습니다.

4 유의사항을 반드시 숙지한 후 화면을 사용해 주세요.

Copyright 2021 KB Securities Co., Ltd. All Rights Reserved.
본 문서의 내용은 제도변경 또는 성능개선, 화면변경 등의 사유로 사전 예고없이 변경될 수 있습니다.
또한 원본 또는 최종본임을 보장할 수 없으며, 문서의 내용에 대한 법적인 책임을 지지 않습니다.

[1108] 펀드매매내역조회

사용자 보유 계좌 전체 혹은 특정 계좌에 대하여 설정한 기간 동안의 펀드 매매내역을 조회할 수 있습니다.



1 매매내역 조회

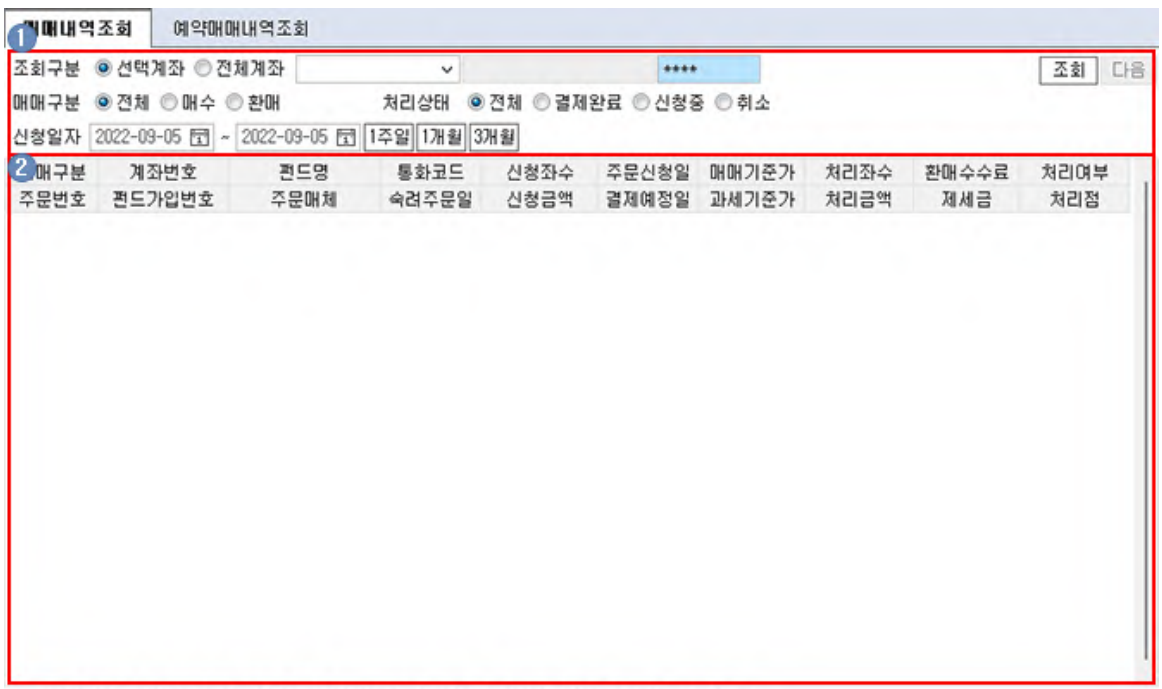

1 [조회구분][매매구분][처리상태][신청일자]를 지정합니다.

› [선택계좌] 항목을 선택하면 선택한 계좌를 대상으로 펀드매매 내역이 조회됩니다.

Copyright 2021 KB Securities Co., Ltd. All Rights Reserved.
본 문서의 내용은 제도변경 또는 성능개선, 화면변경 등의 사유로 사전 예고없이 변경될 수 있습니다.
또한 원본 또는 최종본임을 보장할 수 없으며, 문서의 내용에 대한 법적인 책임을 지지 않습니다.

› [전체계좌] 항목을 선택하면 사용자 명의의 계좌 전체를 대상으로 펀드매매 내역이 조회됩니다.

2 매매내역 정보가 제공됩니다.

2 예약매매내역 조회

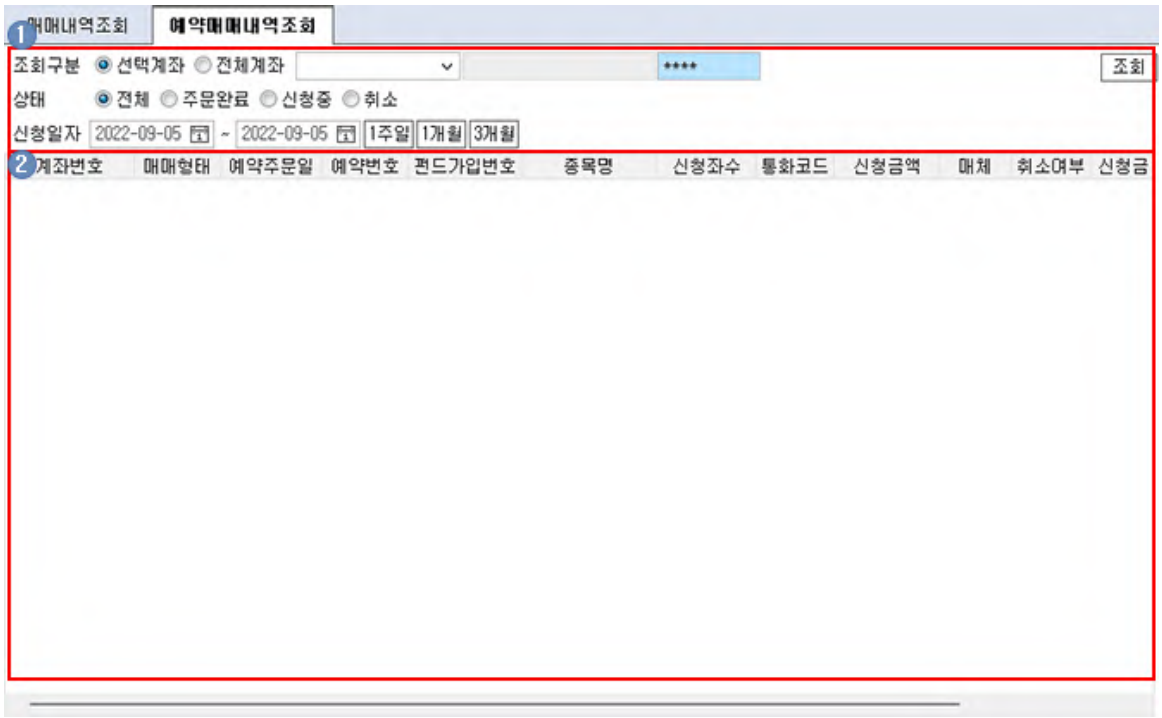

1 [조회구분][매매구분][처리상태][신청일자]를 지정합니다.

› [선택계좌] 항목을 선택하면 선택한 계좌를 대상으로 펀드매매 내역이 조회됩니다.

› [전체계좌] 항목을 선택하면 사용자 명의의 계좌 전체를 대상으로 펀드매매 내역이 조회됩니다.

2 예약 매매내역 정보가 제공됩니다.

Copyright 2021 KB Securities Co., Ltd. All Rights Reserved.
본 문서의 내용은 제도변경 또는 성능개선, 화면변경 등의 사유로 사전 예고없이 변경될 수 있습니다.
또한 원본 또는 최종본임을 보장할 수 없으며, 문서의 내용에 대한 법적인 책임을 지지 않습니다.

[1109] My Fund

사용자의 보유계좌 전체 혹은 선택한 계좌의 보유 펀드와 수익률, 출금가능금액과 수익률 등을 조회할 수 있습니다.

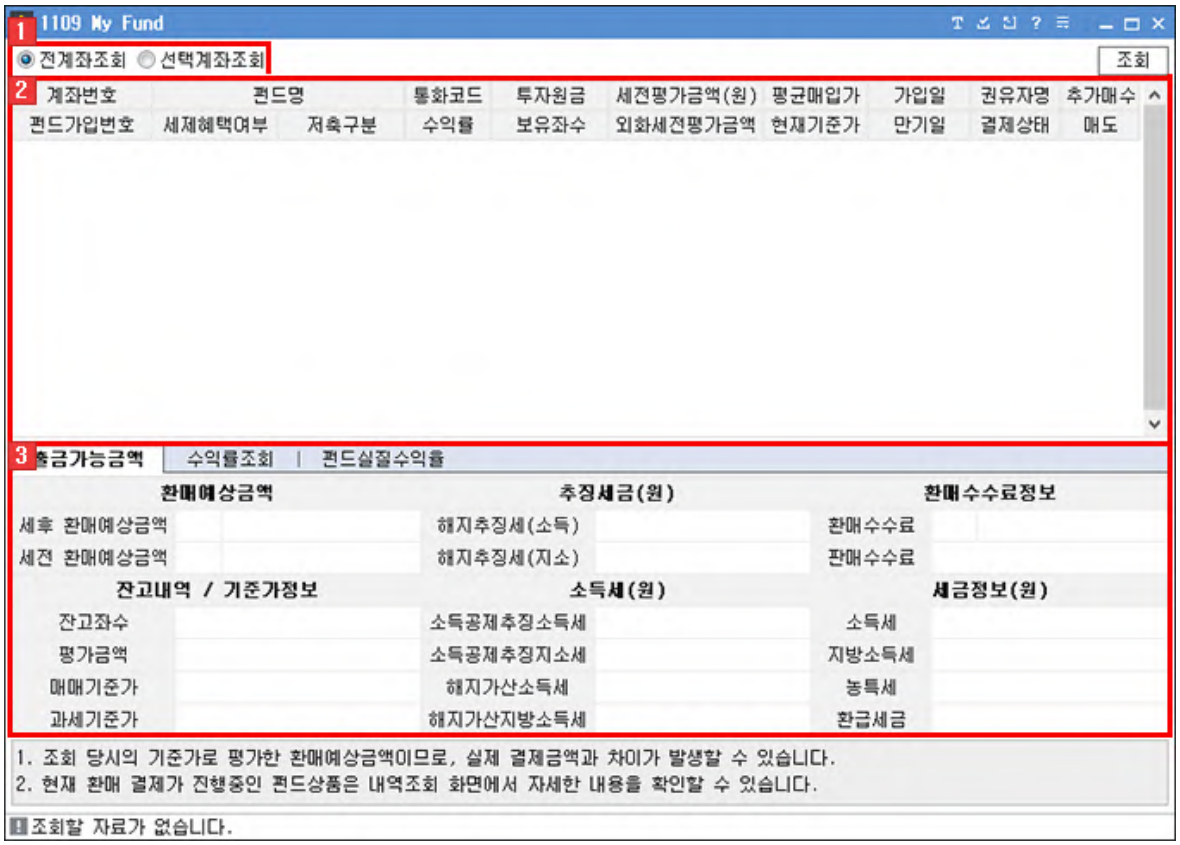

1 "전계좌 조회"를 선택하면 사용자 명의의 계좌 전체를 대상으로 펀드매매 내역이 조회됩니다.



"선택계좌 조회"를 선택하면 선택한 계좌를 대상으로 펀드매매 내역이 조회됩니다.



2 검색된 펀드 리스트 입니다.



3 탭을 이용하여 출금가능금액과 수익률을 조회할 수 있습니다.

Copyright 2021 KB Securities Co., Ltd. All Rights Reserved.
본 문서의 내용은 제도변경 또는 성능개선, 화면변경 등의 사유로 사전 예고없이 변경될 수 있습니다.
또한 원본 또는 최종본임을 보장할 수 없으며, 문서의 내용에 대한 법적인 책임을 지지 않습니다.

1 출금가능금액 : 계좌의 환매예상금액, 잔고내역, 기준가 정보 및 세금, 환매수수료 정보를 조회할 수 있습니다.



2 수익률 조회 : 계좌의 보유잔고와 평가금액, 수익률을 조회할 수 있습니다.

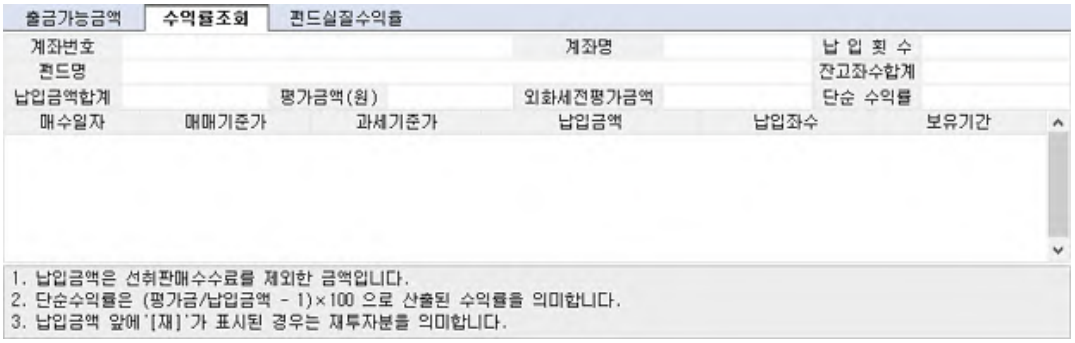

3 펀드실질수익률 : 펀드의 실질수익률에 대해 상세하게 확인할 수 있습니다.

펀드실질수익율안내 버튼을 클릭하면 '펀드실질수익률 안내'창이 팝업됩니다.



Copyright 2021 KB Securities Co., Ltd. All Rights Reserved.
본 문서의 내용은 제도변경 또는 성능개선, 화면변경 등의 사유로 사전 예고없이 변경될 수 있습니다.
또한 원본 또는 최종본임을 보장할 수 없으며, 문서의 내용에 대한 법적인 책임을 지지 않습니다.

[1112] 펀드이수신청/취소/조회

펀드이수 신청 조회 및 취소 화면입니다.

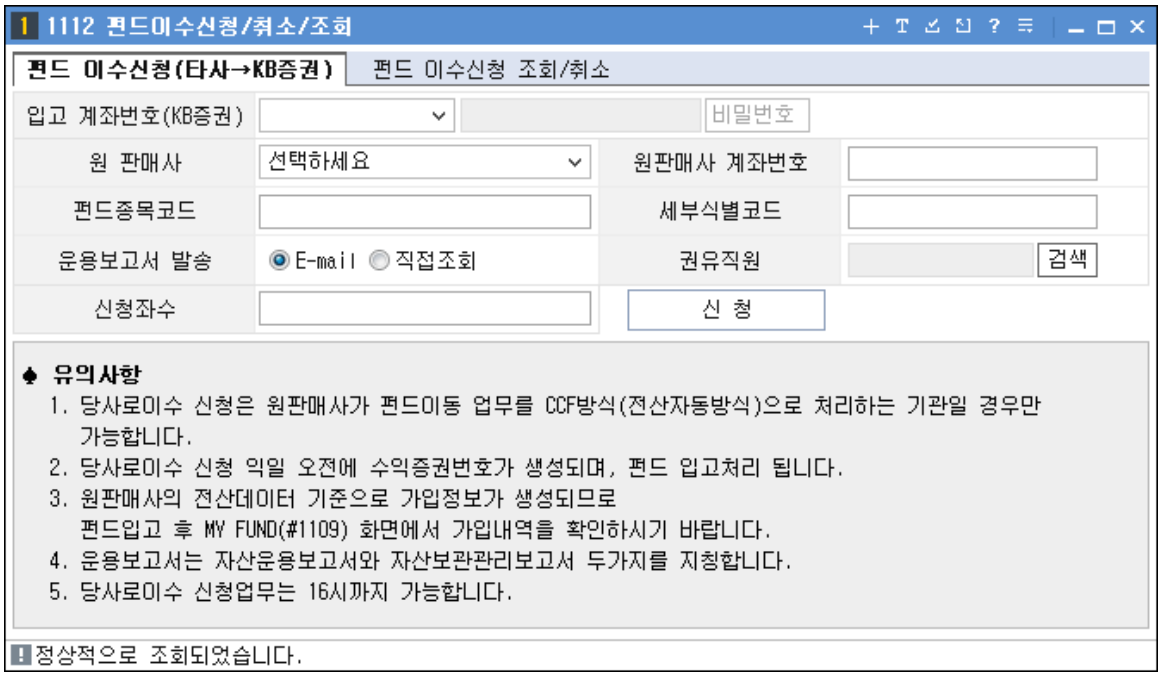

1 펀드 이수신청 (타사 → KB증권)

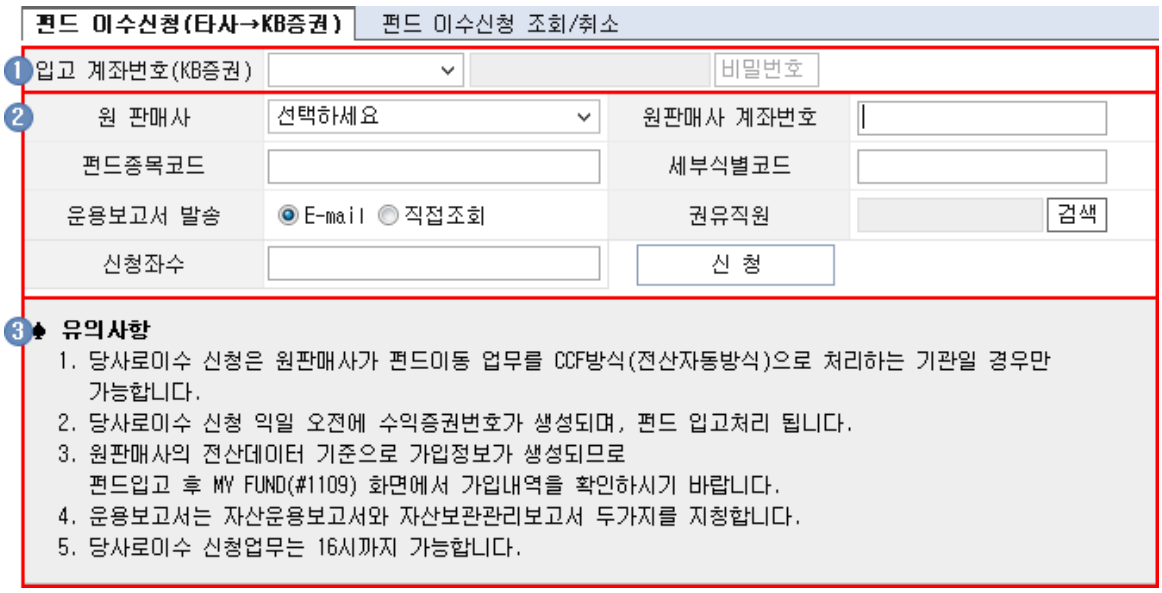

1. 계좌를 선택합니다.
2. [원 판매사][원판매사 계좌번호][펀드종목코드] 등 입력사항을 입력한 후 [신청] 버튼을 클릭하면 이수 신청이 완료됩니다.
3. 유의사항을 반드시 숙지한 후 화면을 사용해 주세요.

Copyright 2021 KB Securities Co., Ltd. All Rights Reserved.
본 문서의 내용은 제도변경 또는 성능개선, 화면변경 등의 사유로 사전 예고없이 변경될 수 있습니다.
또한 원본 또는 최종본임을 보장할 수 없으며, 문서의 내용에 대한 법적인 책임을 지지 않습니다.

2 펀드 이수신청 조회/취소

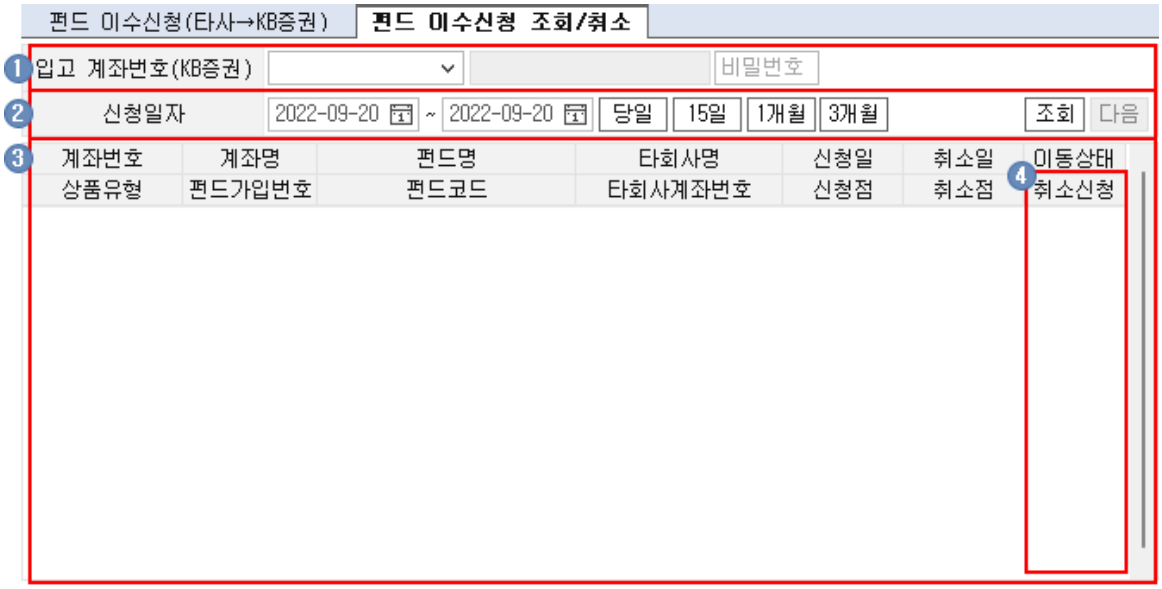

1. 계좌를 선택합니다.
2. 신청일자를 설정합니다.
3. 설정한 기간동안 계좌의 펀드 이수신청 내역이 표시됩니다.
4. 취소할 펀드이수 내역 행의 취소신청 란을 클릭하면 펀드 이수 신청이 취소됩니다.

Copyright 2021 KB Securities Co., Ltd. All Rights Reserved.
본 문서의 내용은 제도변경 또는 성능개선, 화면변경 등의 사유로 사전 예고없이 변경될 수 있습니다.
또한 원본 또는 최종본임을 보장할 수 없으며, 문서의 내용에 대한 법적인 책임을 지지 않습니다.

[1113] 펀드이동신청/취소/조회

타사의 계좌에 보유 중인 펀드를 당사의 계좌로 이수시킬 수 있는 화면입니다.

1 펀드 이동신청 (KB증권 → 타사)



1. 계좌를 선택합니다.
2. 타사로 이동 신청 항목을 입력합니다.
   [처리구분]과 [펀드가입번호] [이수기관]을 입력합니다.
3. 타사로 이동 신청확인 항목을 입력하고, [확인] 버튼을 클릭하면 처리가 진행됩니다.

Copyright 2021 KB Securities Co., Ltd. All Rights Reserved.
본 문서의 내용은 제도변경 또는 성능개선, 화면변경 등의 사유로 사전 예고없이 변경될 수 있습니다.
또한 원본 또는 최종본임을 보장할 수 없으며, 문서의 내용에 대한 법적인 책임을 지지 않습니다.

4 유의사항을 반드시 숙지한 후 화면을 사용해 주세요.

알려드립니다!

- 타사로 이동신청 후 확인서를 인쇄하여 5영업일 이내에 이수기관에 방문하여 확인서를 제출하셔야 합니다.
  - 5영업일 이내 이수기관에 접수하지 않은 신청 건은 자동 취소 처리됩니다.
  - 이수기관에 접수한 익일(T+1)에 실제 계좌에서 이동출고 처리됩니다.
  - 미수발생, 가압류 등의 법적 제한 사유로 실제 출고가 안될 수도 있습니다
- 타사로 이동완료 후 펀드가입번호는 해지 처리되며, 추가납입이 불가능합니다.
  - 저축금 자동납부, 자동대체 약정 해지처리 하시기 바랍니다.
  - 타사로 이동신청 한 펀드는 추가매수신청/환매신청 불가하므로 이동신청 취소 후 처리하시기 바랍니다.
  - 펀드 타사 대체 이동 업무는 16시까지 가능합니다.

2 펀드 이동신청 조회/취소

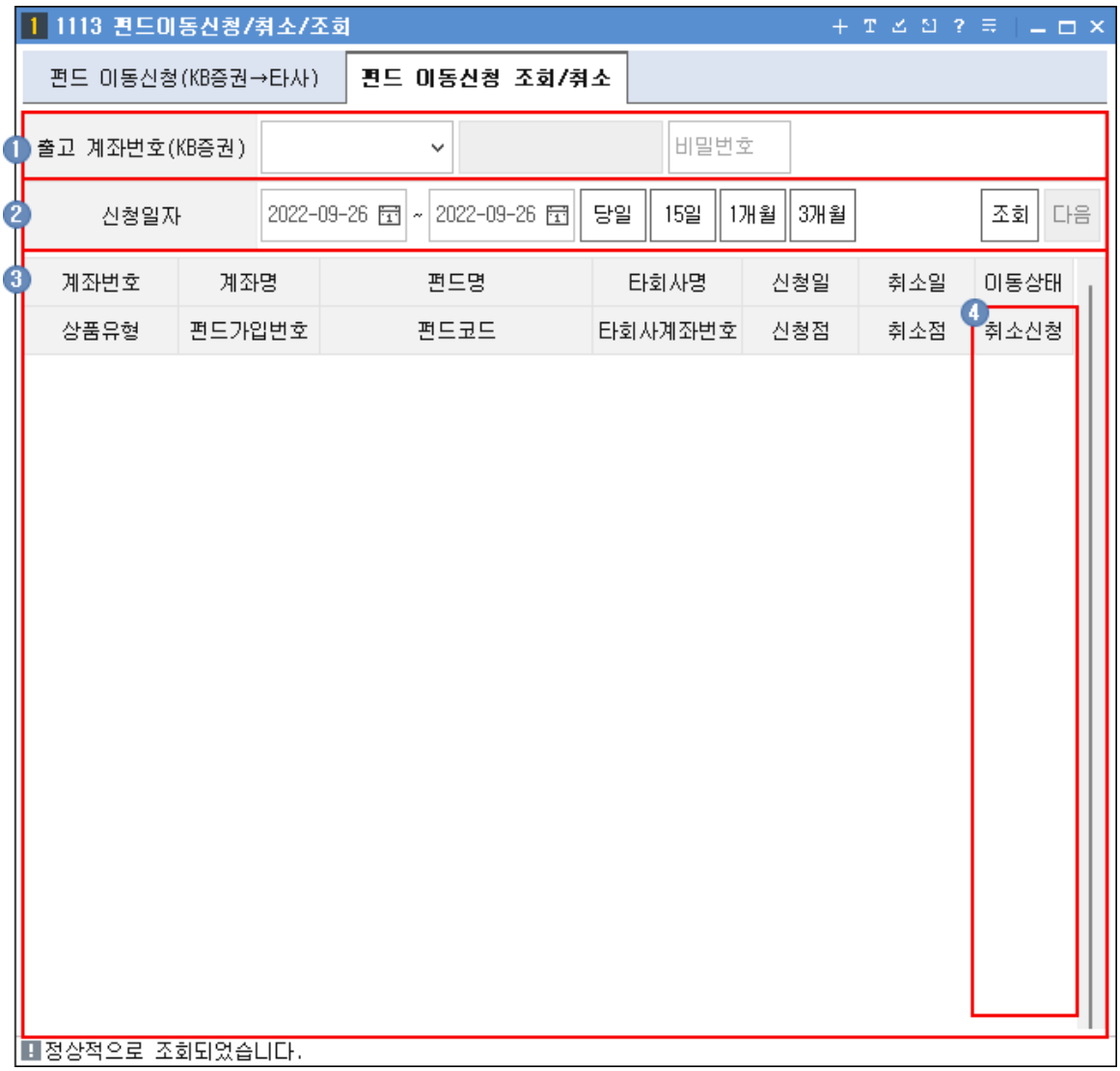

1 계좌를 선택합니다.

2 신청일자를 설정합니다.

3 설정한 기간동안 계좌에 펀드 이수신청 내역이 표시됩니다.

4 취소할 펀드이수 내역 행의 취소신청 란을 클릭하면 펀드 이동 신청이 취소됩니다.

Copyright 2021 KB Securities Co., Ltd. All Rights Reserved.
본 문서의 내용은 제도변경 또는 성능개선, 화면변경 등의 사유로 사전 예고없이 변경될 수 있습니다.
또한 원본 또는 최종본임을 보장할 수 없으며, 문서의 내용에 대한 법적인 책임을 지지 않습니다.

[1114] 펀드전환신청

펀드의 보유좌수 전체 혹은 일부를 동일 운용사의 전환대상 펀드로 전환 신청/취소할 수 있는 화면입니다.

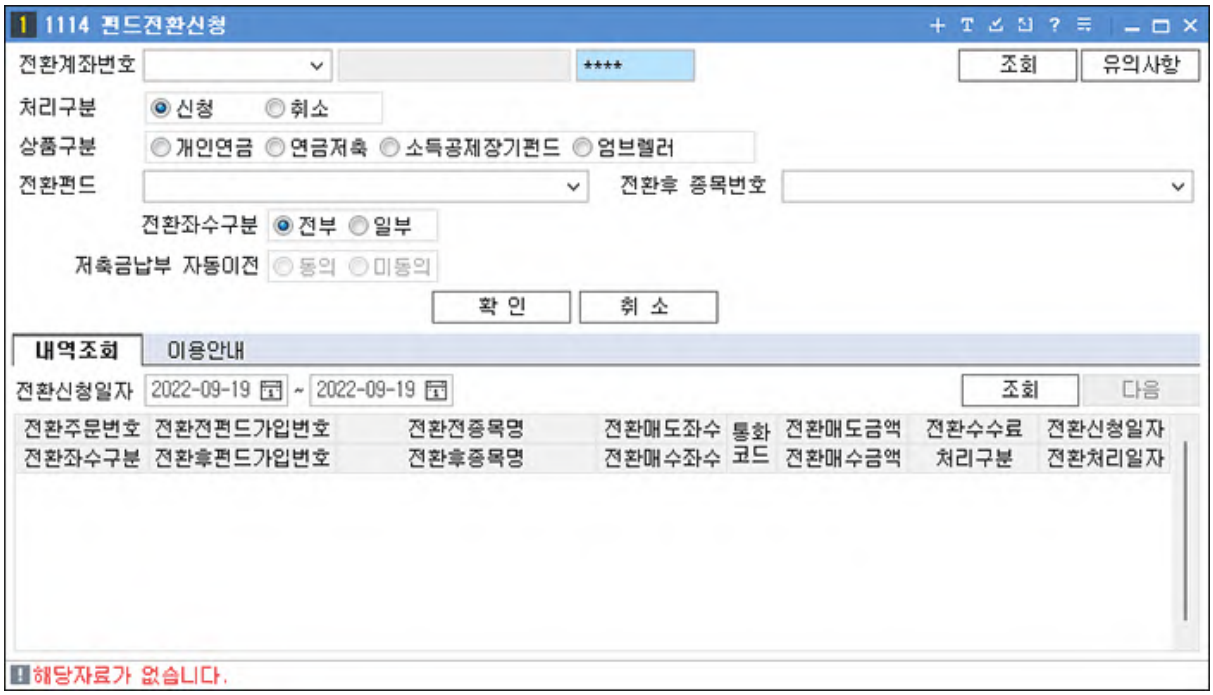

1 펀드 전환 신청

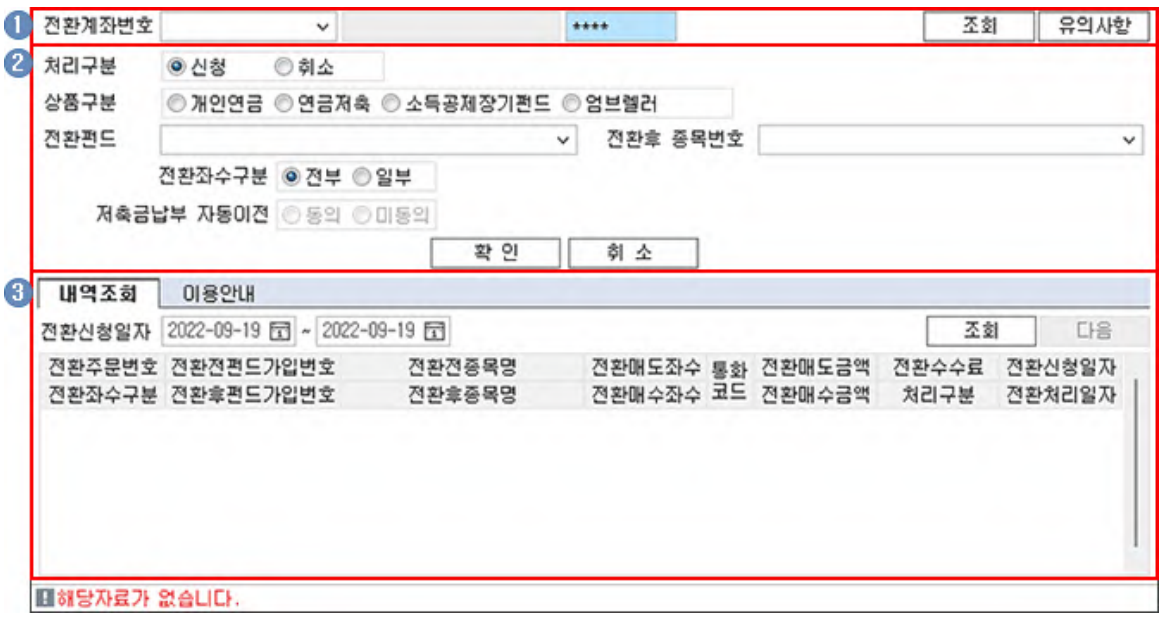

1 계좌를 선택합니다.

Copyright 2021 KB Securities Co., Ltd. All Rights Reserved.
본 문서의 내용은 제도변경 또는 성능개선, 화면변경 등의 사유로 사전 예고없이 변경될 수 있습니다.
또한 원본 또는 최종본임을 보장할 수 없으며, 문서의 내용에 대한 법적인 책임을 지지 않습니다.

› [유의사항] 버튼을 클릭하면 [유의사항] 창이 팝업됩니다.

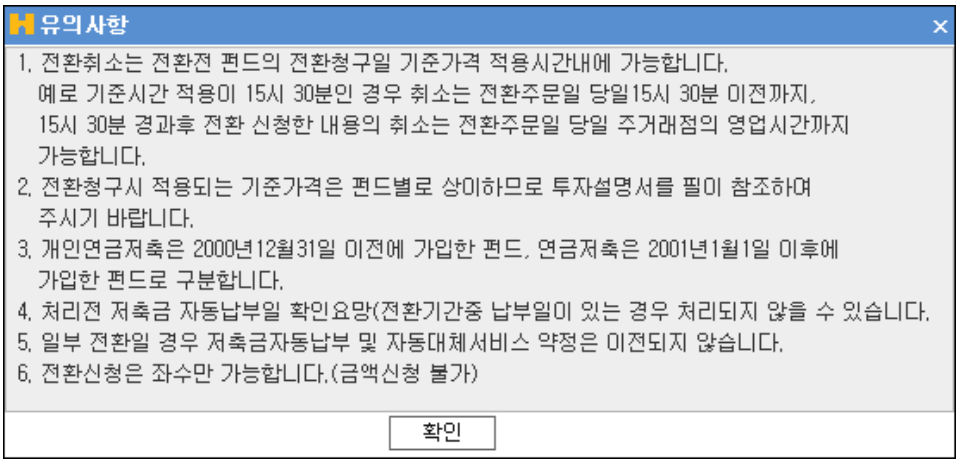

2 [처리구분]에서 [신청]을 선택한 후, 각 항목을 입력/선택하고, [확인] 버튼을 클릭하면 펀드 전환 신청이 완료됩니다. [확인

3 펀드 전환 신청 [내역조회] 정보와 [이용안내]가 제공됩니다.

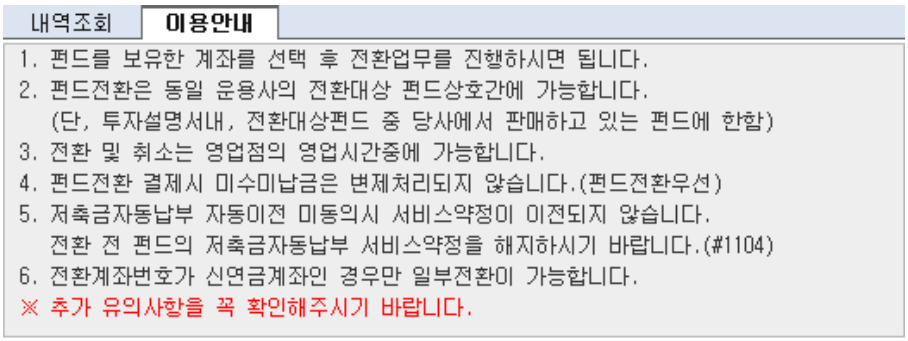

2 펀드 전환신청 취소

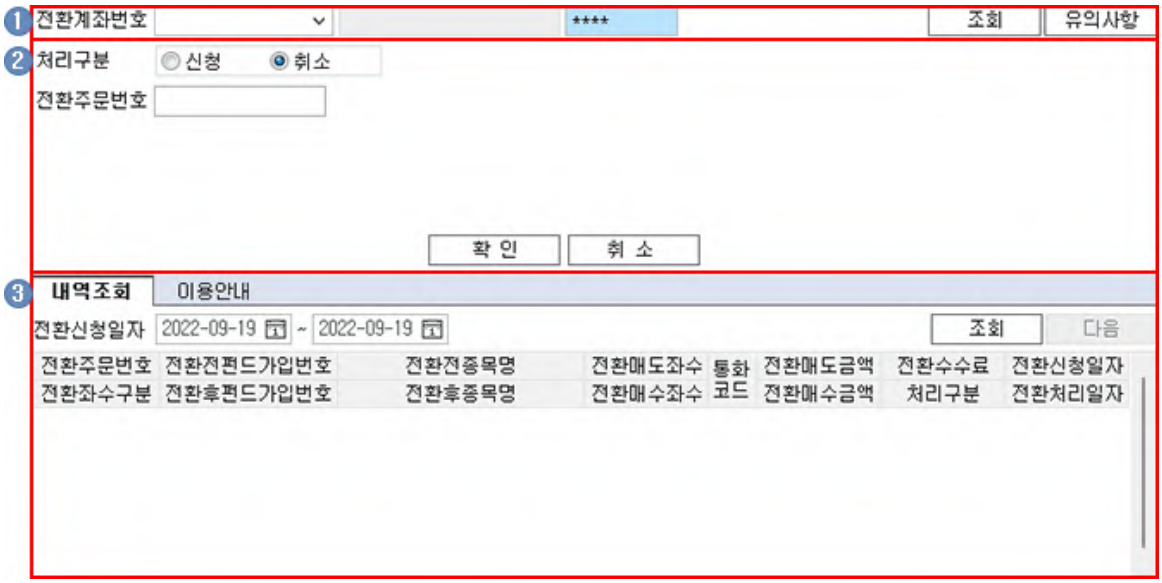

1 계좌를 선택합니다.

2 [처리구분]에서 [취소]를 선택하고 [전환주문번호]를 입력합니다.
하단의 [내역조회]에서 전환할 펀드를 더블클릭해도 [전환주문번호] 번호가 입력됩니다.
[확인] 버튼을 클릭하면 펀드 전환 신청 취소가 완료됩니다.

3 펀드 전환신청 취소 [내역조회] 정보와 [이용안내]가 제공됩니다.

Copyright 2021 KB Securities Co., Ltd. All Rights Reserved.
본 문서의 내용은 제도변경 또는 성능개선, 화면변경 등의 사유로 사전 예고없이 변경될 수 있습니다.
또한 원본 또는 최종본임을 보장할 수 없으며, 문서의 내용에 대한 법적인 책임을 지지 않습니다.

[1131] 개별펀드분석

선택한 펀드의 [기본정보][수익률 위험분석][기준가 조회][편입자산정보] 를 조회할 수 있는 화면입니다.

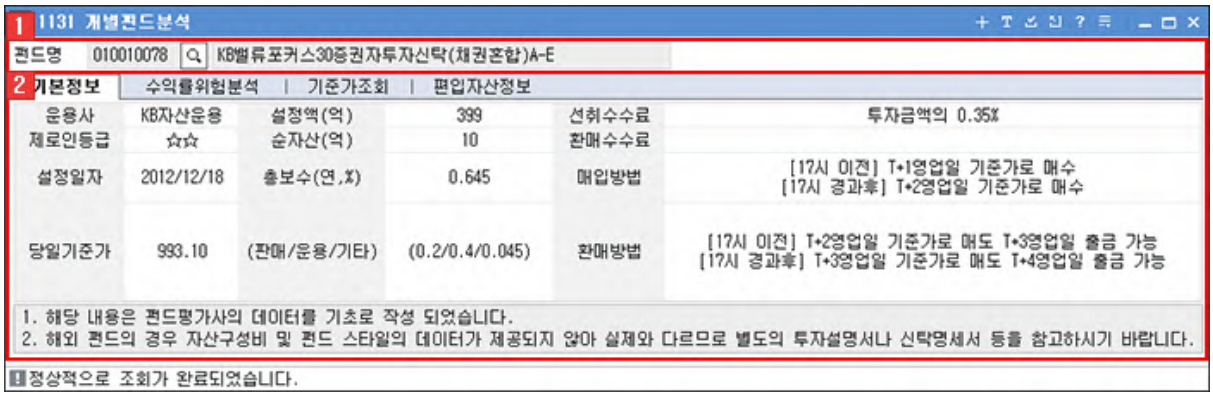

1 펀드선택 영역

 버튼을 클릭하면 [펀드명 조회] 창이 팝업됩니다.



2 조회 영역

탭을 이용하여 [기본정보][수익률 위험분석][기준가 조회][편입자산정보]를 조회할 수 있습니다.

1 기본정보

펀드의 발행정보와 당일 기준가, 수수료, 매입방법, 환매방법 등이 표시됩니다.

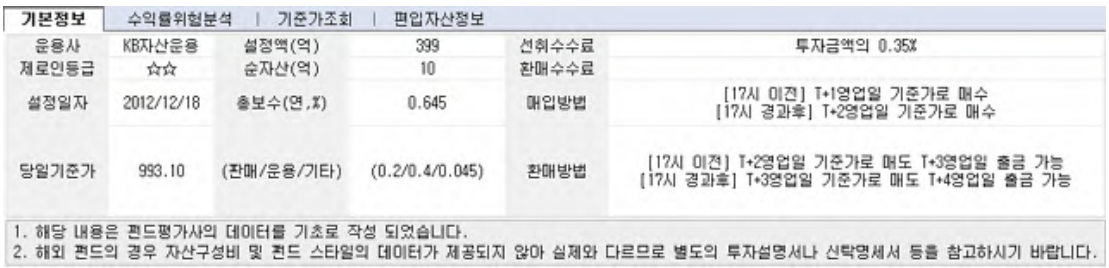

2 수익률 위험분석

펀드의 기간별 수익률, 수익률 그래프, 위험정보를 제공합니다.

Copyright 2021 KB Securities Co., Ltd. All Rights Reserved.
본 문서의 내용은 제도변경 또는 성능개선, 화면변경 등의 사유로 사전 예고없이 변경될 수 있습니다.
또한 원본 또는 최종본임을 보장할 수 없으며, 문서의 내용에 대한 법적인 책임을 지지 않습니다.

기본정보 | **수익률위험분석** | 기준가조회 | 편입자산정보

기간별 수익률

구분	1개월	3개월	6개월	1년	3년	5년	연초이후
펀드	-0.44	-4.69	-5.25	-11.09	1.95	3.73	-10.81
벤치마크	0.41	-1.61	-2.13	-5.23	9.55	7.99	-4.45

수익률 그래프

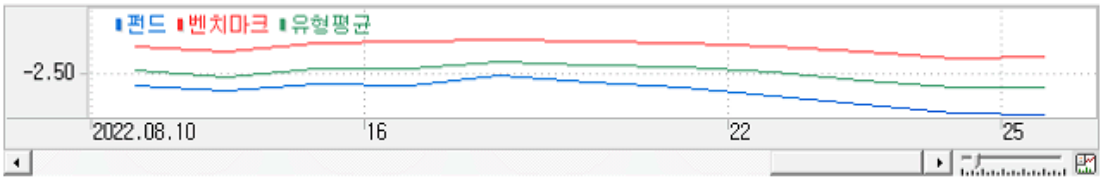

위험정보

구분		3개월	6개월	1년	3년	5년
표준편차	펀드	8.15	6.32	6.36	6.68	5.53
	동일유형 내 순위(%)	7.46	5.74	5.40	7.40	6.34
	동일유형평균	78.00	80.00	86.00	51.00	44.00
샤프지수	펀드	-2.20	-1.83	-1.79	-0.02	-0.08
	동일유형 내 순위(%)	-1.92	-2.02	-1.65	0.25	0.01
	동일유형평균	81.00	57.00	75.00	89.00	79.00

3 기준가 조회

펀드의 일자별 기준가 추이가 표시됩니다.

기본정보 | 수익률위험분석 | **기준가조회** | 편입자산정보

조회기간 2022-05-26 ~ 2022-08-26 [1개월] [3개월] [6개월] [1년] [조회] [다음]

단순수익률 -5.22 연수익률 -20.71

적용일 일일수익률	기준가 과세기준가	증감 증감	세우과세기준가 분리기준가	증감 증감	비거주과세기준 해외비과세과세기준	증감 증감
2022/08/26	993.1000	-3.55	0.0000	0.00	0.000	0.00
-130.01%	970.9800	-6.46	0.0000	0.00	0.000	0.00
2022/08/25	996.6500	-1.38	0.0000	0.00	0.000	0.00
-50.47%	977.4400	-1.85	0.0000	0.00	0.000	0.00
2022/08/24	998.0300	-4.28	0.0000	0.00	0.000	0.00
-155.86%	979.2900	-0.88	0.0000	0.00	0.000	0.00
2022/08/23	1,002.3100	-4.80	0.0000	0.00	0.000	0.00
-173.97%	980.1700	-1.15	0.0000	0.00	0.000	0.00
2022/08/22	1,007.1100	-5.00	0.0000	0.00	0.000	0.00
-60.11%	981.3200	-2.13	0.0000	0.00	0.000	0.00
2022/08/19	1,012.1100	-2.94	0.0000	0.00	0.000	0.00
-105.72%	983.4500	-1.39	0.0000	0.00	0.000	0.00
2022/08/18	1,015.0500	-3.16	0.0000	0.00	0.000	0.00
-113.28%	984.8400	-0.82	0.0000	0.00	0.000	0.00
2022/08/17	1,018.2100	5.42	0.0000	0.00	0.000	0.00
195.33%	985.6600	3.57	0.0000	0.00	0.000	0.00
2022/08/16	1,012.7900	-0.63	0.0000	0.00	0.000	0.00
-5.68%	982.0900	-1.68	0.0000	0.00	0.000	0.00
2022/08/12	1,013.4200	3.39	0.0000	0.00	0.000	0.00
122.50%	983.7200	0.46	0.0000	0.00	0.000	0.00

수익률 표시 방법 : 주식형/주식혼합형은 단순 수익률로,
채권형/채권혼합형은 연수익률로 표시함.

4 편입자산 정보

펀드의 편입자산의 분석정보를 제공합니다.

Copyright 2021 KB Securities Co., Ltd. All Rights Reserved.
본 문서의 내용은 제도변경 또는 성능개선, 화면변경 등의 사유로 사전 예고없이 변경될 수 있습니다.
또한 원본 또는 최종본임을 보장할 수 없으며, 문서의 내용에 대한 법적인 책임을 지지 않습니다.

기본정보 | 수익률위험분석 | 기준가조회 | **편입자산정보**

자산유형비중		국가별 비중 TOP5		주식업종비중 TOP10		주식종목비중 TOP10	
주식	27.14	한국	25.71	전자기술	4.76	골프존	2.72
채권	61.96	미분류	1.46	내구소비재	4.29	한솔케미칼	1.85
유동성	10.86			가공산업	3.89	티앤알바이오팹	1.81
펀드	0.04			금융	2.96	티와이홀딩스	1.61
				소비자서비스	2.73	SBS	1.57
				기술서비스	2.27	골프존뉴딘홀딩	1.16
				미분류	2.18	DB하이텍	1.08
				건강기술	1.40	유니드	1.03
				비내구소비재	1.26	LG이노텍	0.99
				산업재서비스	0.52	유진테크	0.99

Copyright 2021 KB Securities Co., Ltd. All Rights Reserved.
본 문서의 내용은 제도변경 또는 성능개선, 화면변경 등의 사유로 사전 예고없이 변경될 수 있습니다.
또한 원본 또는 최종본임을 보장할 수 없으며, 문서의 내용에 대한 법적인 책임을 지지 않습니다.

[1145] 관심펀드

관심 펀드를 묶어 한 화면에서 시세를 관찰할 수 있도록 구성된 화면입니다.



1 관심펀드 그룹을 선택합니다.

- [편집] 버튼을 클릭하면 [관심펀드 등록/수정] 창이 팝업되어 관심종목을 설정할 수 있습니다.
  관심펀드 등록/수정 자세히 보기

Copyright 2021 KB Securities Co., Ltd. All Rights Reserved.
본 문서의 내용은 제도변경 또는 성능개선, 화면변경 등의 사유로 사전 예고없이 변경될 수 있습니다.
또한 원본 또는 최종본임을 보장할 수 없으며, 문서의 내용에 대한 법적인 책임을 지지 않습니다.

2 선택한 관심펀드의 정보를 조회할 수 있습니다.



1 기능버튼

Copyright 2021 KB Securities Co., Ltd. All Rights Reserved.
본 문서의 내용은 제도변경 또는 성능개선, 화면변경 등의 사유로 사전 예고없이 변경될 수 있습니다.
또한 원본 또는 최종본임을 보장할 수 없으며, 문서의 내용에 대한 법적인 책임을 지지 않습니다.

› [선택상품비교] : 2 를 체크한 후 [선택상품비교] 버튼을 클릭하면 [펀드비교] 창이 팝업됩니다.

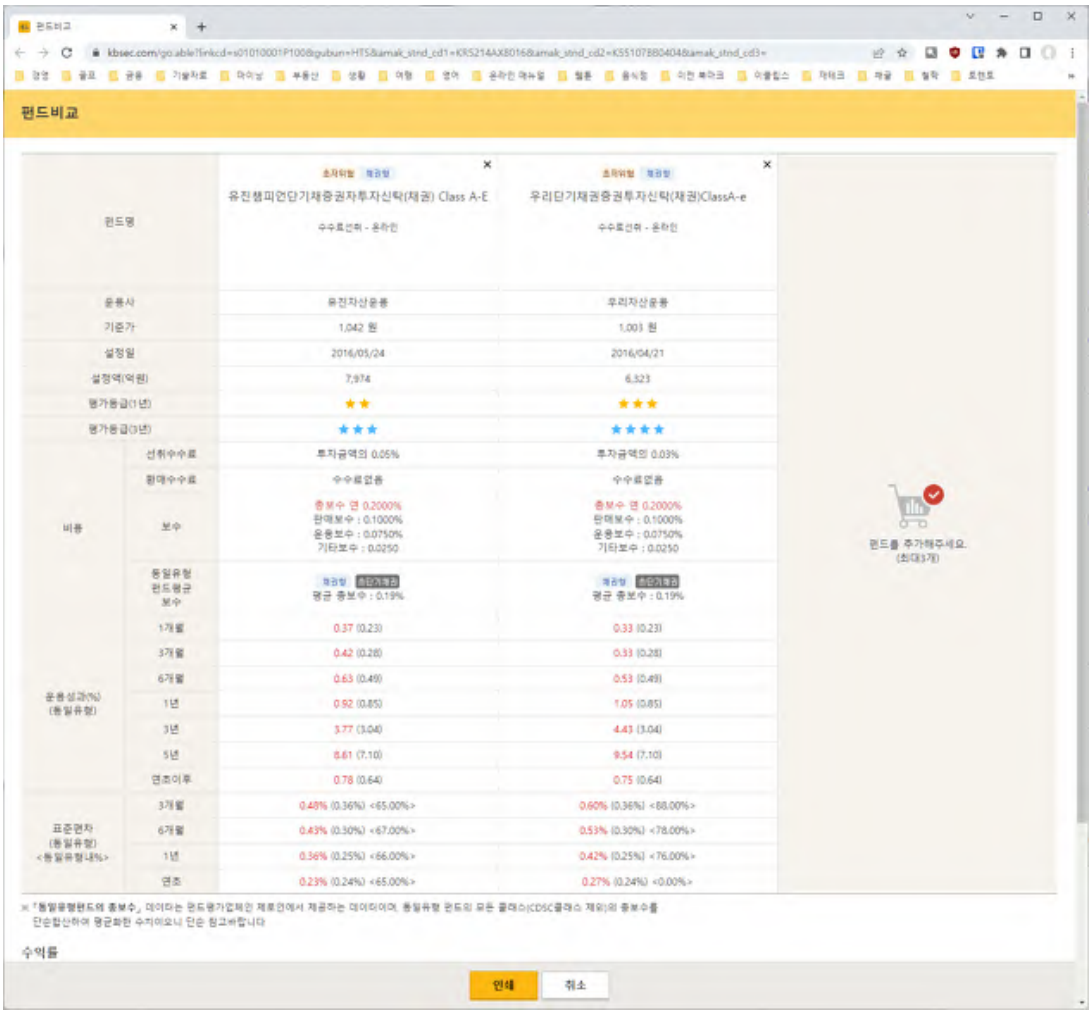

› [관심상품등록] : 2 를 체크한 후 [관심상품등록] 버튼을 클릭하면 [관심펀드 등록/수정] 창이 팝업되어 관심종목을 설정할 수 있습니다.

관심펀드 등록/수정 자세히 보기

Copyright 2021 KB Securities Co., Ltd. All Rights Reserved.
본 문서의 내용은 제도변경 또는 성능개선, 화면변경 등의 사유로 사전 예고없이 변경될 수 있습니다.
또한 원본 또는 최종본임을 보장할 수 없으며, 문서의 내용에 대한 법적인 책임을 지지 않습니다.

› [선정기준] : 버튼을 클릭하면 [선정사유] 창이 팝업됩니다.

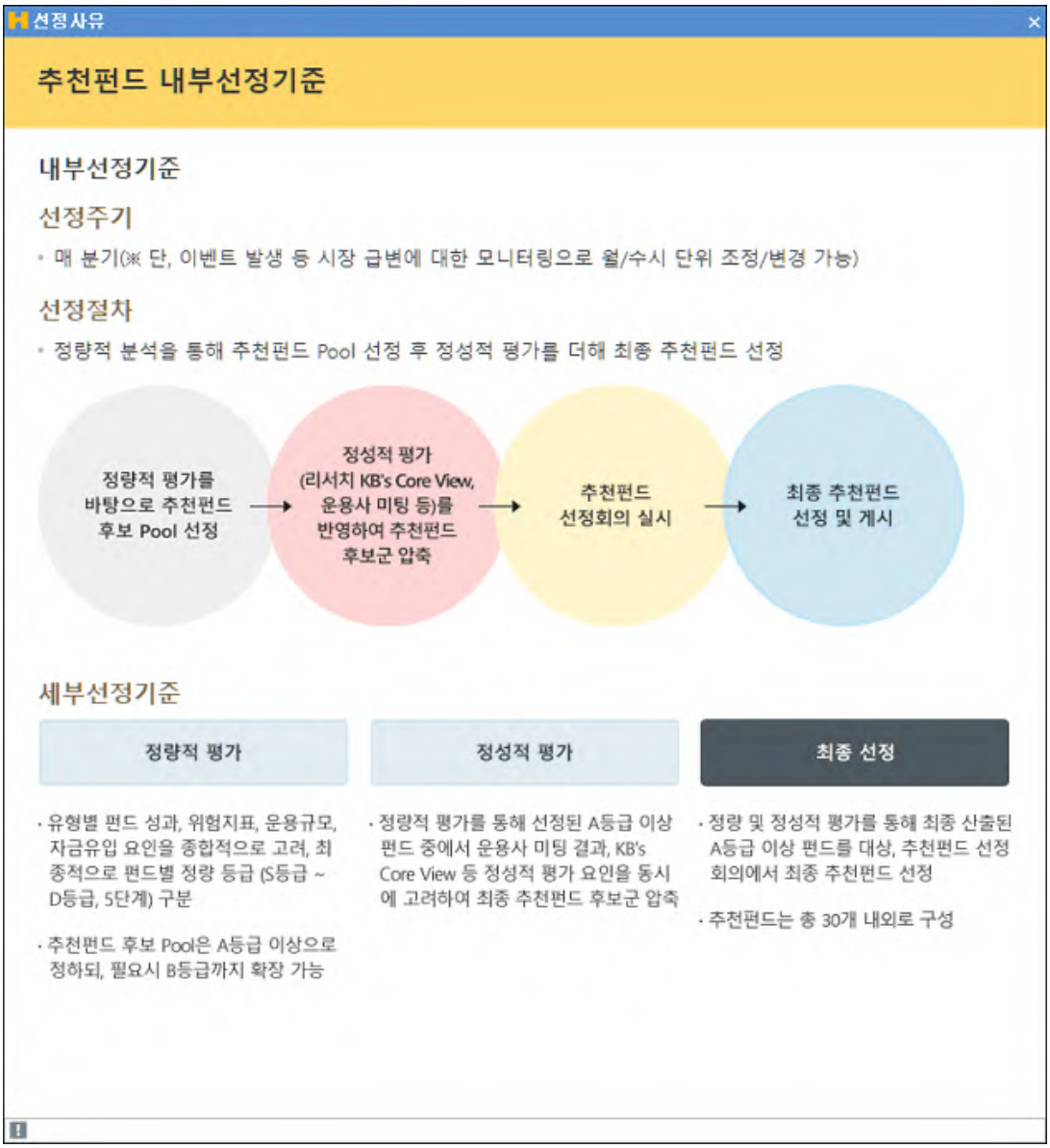

2. [선택상품비교]와 [관심상품등록] 기능을 사용하기 위한 펀드를 선택합니다.
3. [매수] 버튼을 클릭하면 해당 펀드에 대한 온라인 매수가 가능합니다.
   › [매수] 버튼이 없는 종목은 영업점으로 문의하시기 바랍니다.

관심펀드 등록/수정

Copyright 2021 KB Securities Co., Ltd. All Rights Reserved.
본 문서의 내용은 제도변경 또는 성능개선, 화면변경 등의 사유로 사전 예고없이 변경될 수 있습니다.
또한 원본 또는 최종본임을 보장할 수 없으며, 문서의 내용에 대한 법적인 책임을 지지 않습니다.

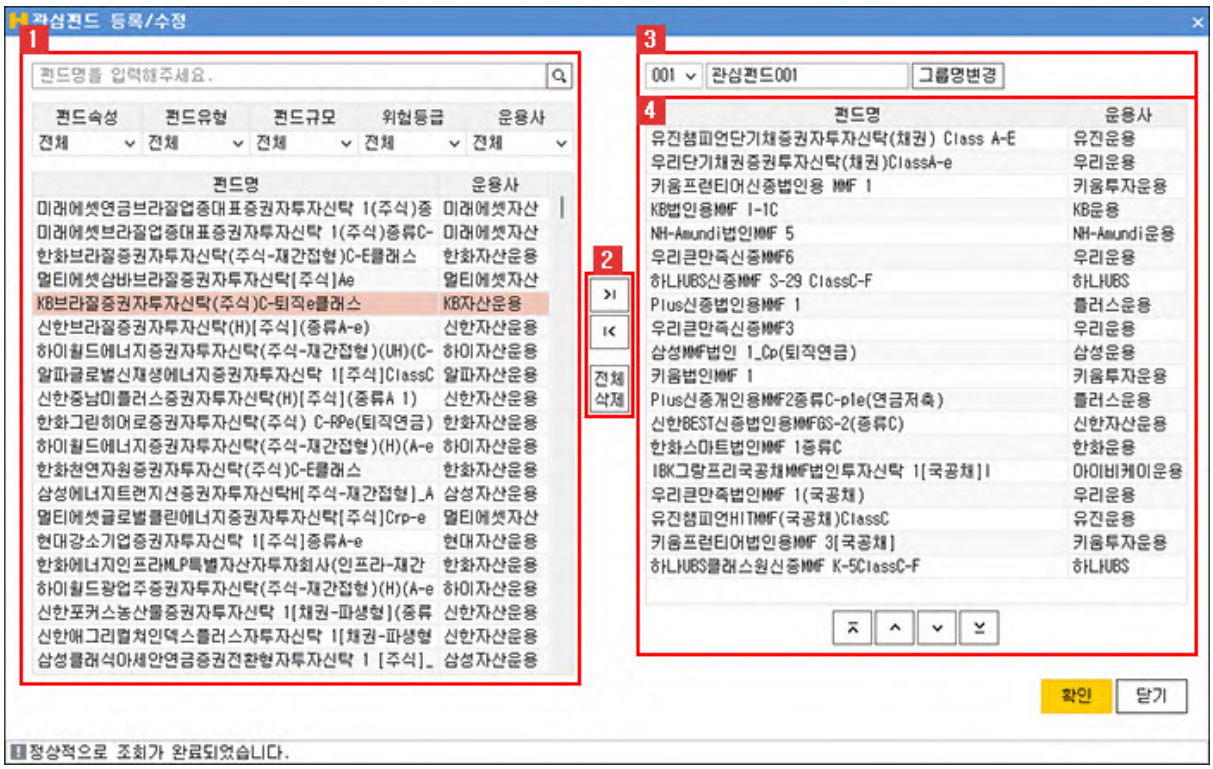

1 관심펀드로 등록할 펀드를 검색합니다.

2 버튼을 클릭하여 관심펀드를 등록하거나 등록된 관심펀드를 삭제할 수 있습니다.

3 관심펀드를 등록/수정할 펀드그룹 리스트를 선택합니다.

- 관심펀드 그룹명을 변경한 후 [그룹명변경] 버튼을 클릭하면 관심펀드 그룹명이 변경됩니다.

4 선택한 관심펀드 그룹에 등록되어 있는 펀드 리스트를 확인할 수 있습니다.

- 하단의 버튼을 클릭하여 관심펀드의 위치를 변경할 수 있습니다.

Copyright 2021 KB Securities Co., Ltd. All Rights Reserved.
본 문서의 내용은 제도변경 또는 성능개선, 화면변경 등의 사유로 사전 예고없이 변경될 수 있습니다.
또한 원본 또는 최종본임을 보장할 수 없으며, 문서의 내용에 대한 법적인 책임을 지지 않습니다.

[1146] 펀드정보정정

보유 중인 펀드에 대하여 재투자 여부와 운용보고서 수령방법을 등록/변경 할 수 있습니다.

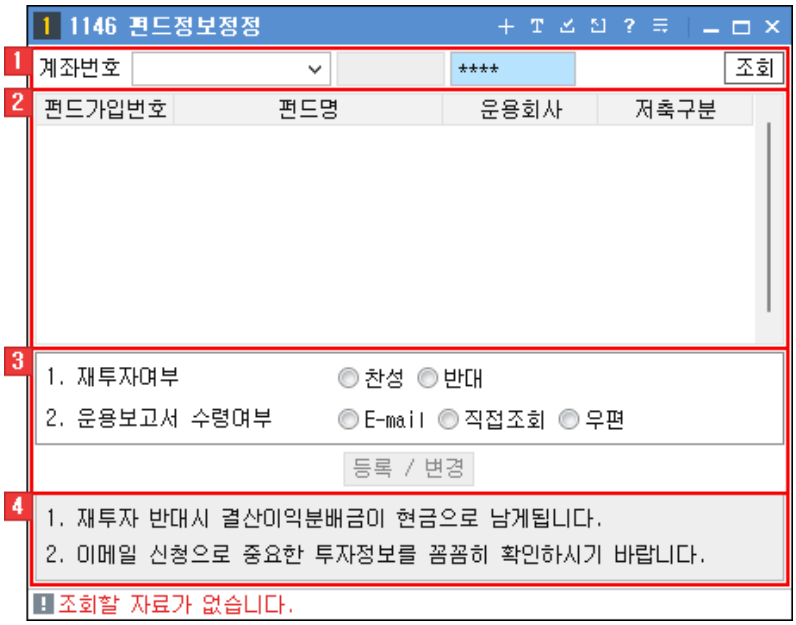

1 계좌를 선택합니다.

2 펀드 리스트에서 정보를 등록/변경할 펀드를 클릭하여 선택합니다.

3 [재투자여부]와 [운용보고서 수령여부]를 선택하고, [등록/변경] 버튼을 클릭하면 펀드정보 등록/변경이 완료됩니다.

4 유의사항을 반드시 숙지한 후 화면을 사용해 주세요.

Copyright 2021 KB Securities Co., Ltd. All Rights Reserved.
본 문서의 내용은 제도변경 또는 성능개선, 화면변경 등의 사유로 사전 예고없이 변경될 수 있습니다.
또한 원본 또는 최종본임을 보장할 수 없으며, 문서의 내용에 대한 법적인 책임을 지지 않습니다.

[1150] ELS/DLS 청약 종합

ELS/DLS의 청약, 청약취소, 기초자산 조회, 상환기준가 조회, 보유 ELS/DLS 조회 등이 가능한 ELS/DLS 종합 화면입니다.



1 ELS/DLS 청약하기

ELS/DLS를 청약할 수 있습니다.



1. 계좌를 선택한 후 비밀번호를 입력합니다.
2. 조회할 상품의 분류와 상품유형을 선택합니다.
3. 선택한 상품유형의 ELS/DLS 리스트가 표시됩니다. 청약할 종목을 클릭하여 선택합니다.
4. 권유자명, 청약금액(증거금)을 입력하고, 청약수량을 확인합니다.
5. 온라인 청약 전 '간이투자설명서, 투자설명서, 위험고지서, 자가진단표, 유의사항'을 v 체크하고 다운받아 내용을 확인합니다.

Copyright 2021 KB Securities Co., Ltd. All Rights Reserved.
본 문서의 내용은 제도변경 또는 성능개선, 화면변경 등의 사유로 사전 예고없이 변경될 수 있습니다.
또한 원본 또는 최종본임을 보장할 수 없으며, 문서의 내용에 대한 법적인 책임을 지지 않습니다.

6 확인 버튼을 클릭하면 청약이 완료됩니다.

2 ELS/DLS 취소

취소 가능한 ELS/DLS 리스트가 표시됩니다.

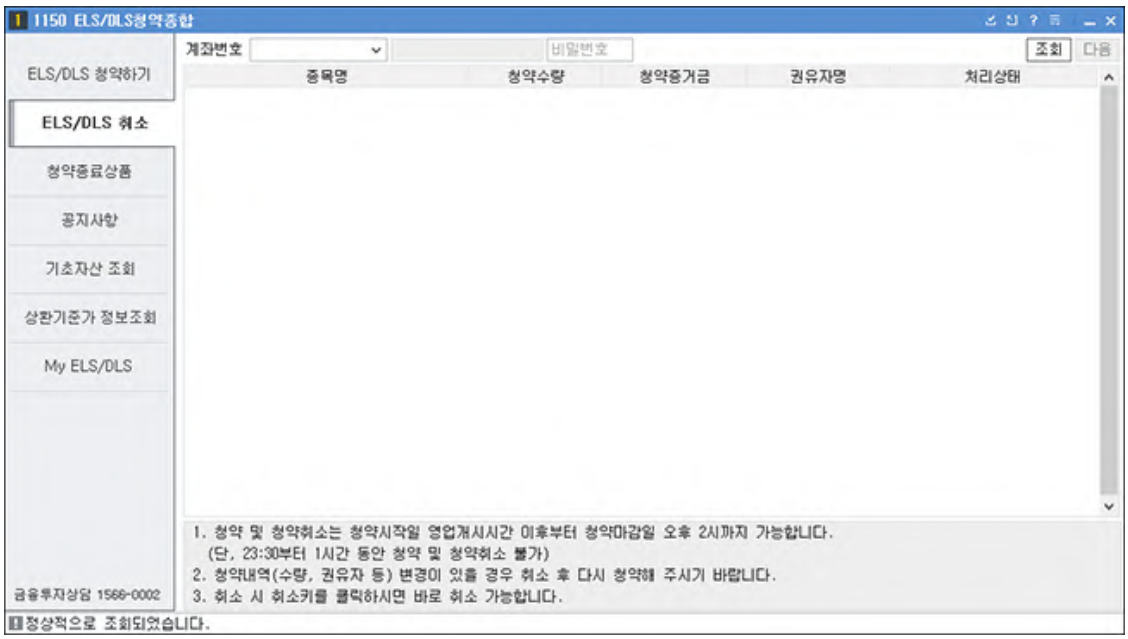

1 계좌를 선택한 후 비밀번호를 입력하면 취소가능한 ELS/DLS 리스트가 표시됩니다.

2 청약내역(수량, 권유자 등) 변경이 있는 경우에는 취소 후 다시 청약합니다.

3 취소키를 클릭하면 바로 취소 가능합니다.

3 청약종료 상품

청약이 종료된 ELS/ELB, DLS/DLB 상품 리스트가 표시됩니다.



1 분류와 상품유형, 청약일자를 선택하면 조건을 만족시키는 청약종료 상품 리스트가 표시됩니다. 상품명을 입력하면 해당 상품의 청약종료 여부를 확인할 수 있습니다.

2 보기 버튼을 클릭하면 자동 조기/만기상환 일정의 확인이 가능합니다.

4 공지사항

ELS/DLS 상품의 만기상환과 관련된 안내사항이 표시됩니다.

Copyright 2021 KB Securities Co., Ltd. All Rights Reserved.
본 문서의 내용은 제도변경 또는 성능개선, 화면변경 등의 사유로 사전 예고없이 변경될 수 있습니다.
또한 원본 또는 최종본임을 보장할 수 없으며, 문서의 내용에 대한 법적인 책임을 지지 않습니다.



5 기초자산 조회

상품을 선택하면, 해당 상품을 구성하는 기초자산의 일, 주, 월 차트를 조회할 수 있습니다.

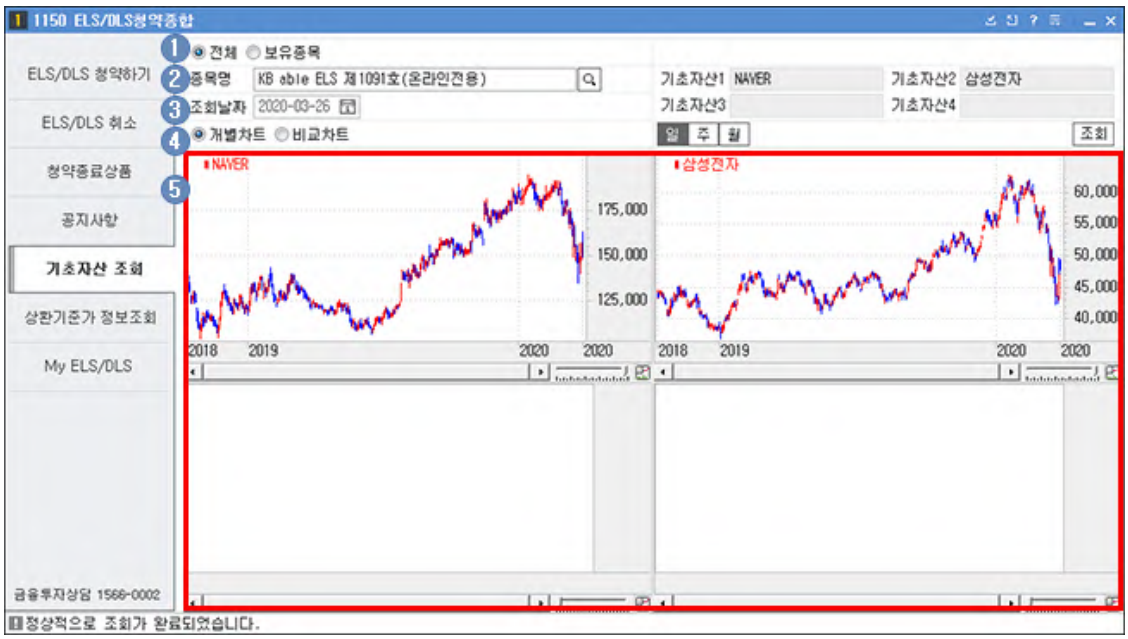

1 "전체/보유종목" 중 조회할 종목군을 선택합니다.

2 버튼을 클릭하면 종목코드창이 팝업되어 조회할 상품을 선택합니다.

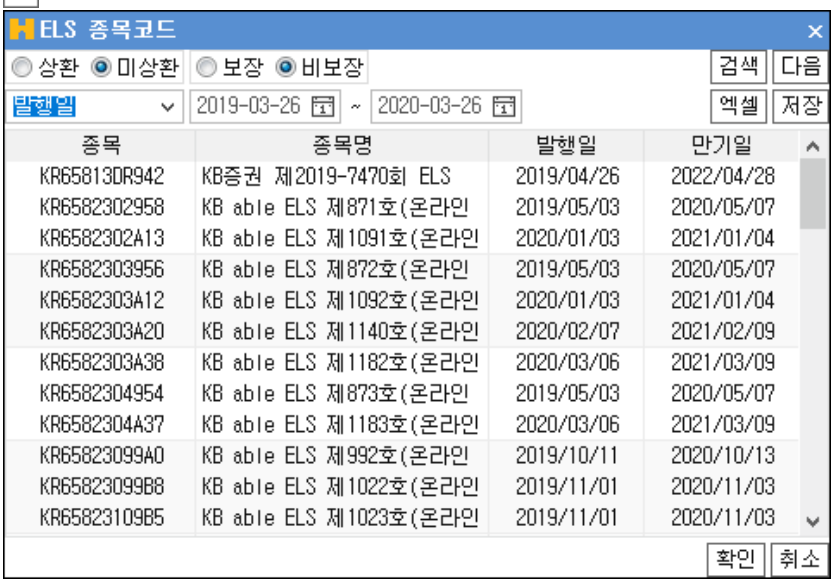

Copyright 2021 KB Securities Co., Ltd. All Rights Reserved.
본 문서의 내용은 제도변경 또는 성능개선, 화면변경 등의 사유로 사전 예고없이 변경될 수 있습니다.
또한 원본 또는 최종본임을 보장할 수 없으며, 문서의 내용에 대한 법적인 책임을 지지 않습니다.

3 조회 기준 날짜를 선택합니다.

4 “개별차트, 비교차트” 중 조회할 차트 형태를 선택하고 조회 주기를 선택합니다.

5 선택한 종목의 기초자산 차트를 개별차트/비교차트 형태로 표시됩니다.

[개별차트] [비교차트]

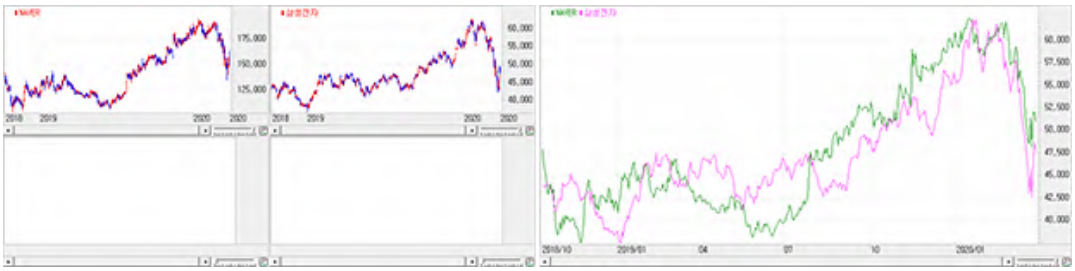

6 상환기준가 정보조회

종목을 선택하면 해당 종목의 발행정보와 기본정보, 기초자산 행사가격 등의 정보가 표시됩니다.

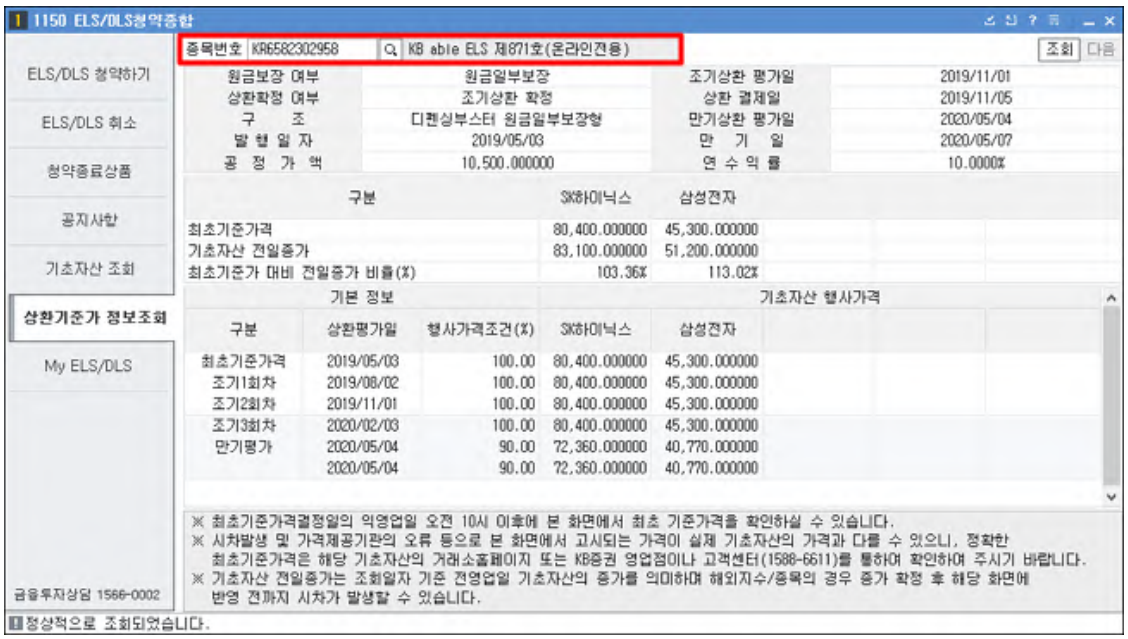

7 My ELS/DLS

본인 보유 계좌전체 혹은 선택한 계좌의 보유 ELS/DLS 상품의 리스트가 표시됩니다.

Copyright 2021 KB Securities Co., Ltd. All Rights Reserved.
본 문서의 내용은 제도변경 또는 성능개선, 화면변경 등의 사유로 사전 예고없이 변경될 수 있습니다.
또한 원본 또는 최종본임을 보장할 수 없으며, 문서의 내용에 대한 법적인 책임을 지지 않습니다.

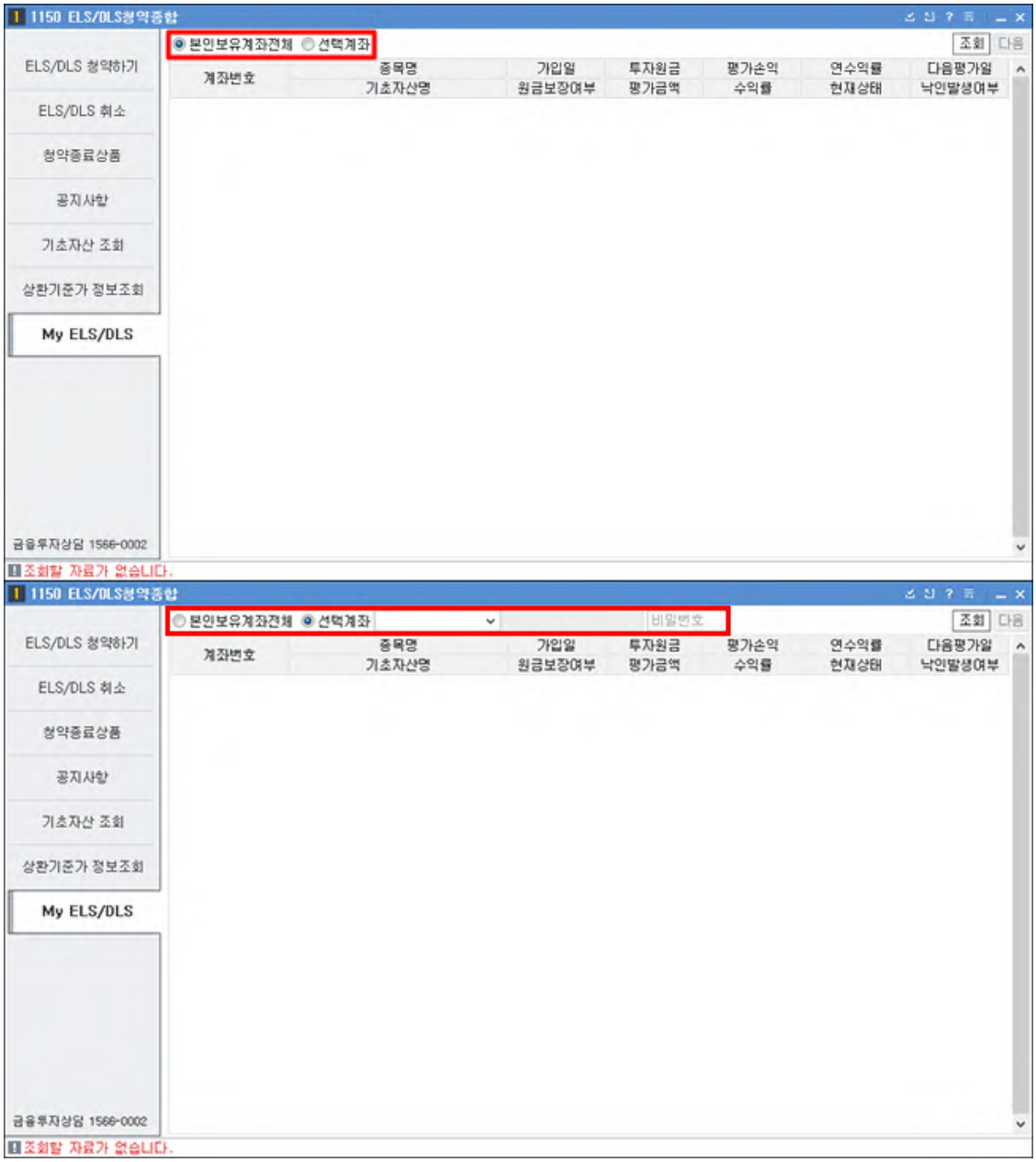

Copyright 2021 KB Securities Co., Ltd. All Rights Reserved.
본 문서의 내용은 제도변경 또는 성능개선, 화면변경 등의 사유로 사전 예고없이 변경될 수 있습니다.
또한 원본 또는 최종본임을 보장할 수 없으며, 문서의 내용에 대한 법적인 책임을 지지 않습니다.

[1155] 청약종료상품

청약이 종료된 ELS, DLS 상품 리스트를 조회할 수 있습니다.



1 [분류][상품유형][청약기간] 등을 지정하고 [상품명]을 입력합니다.

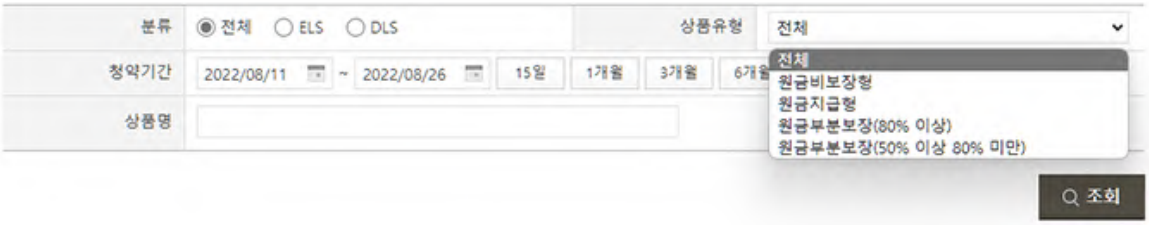

2 청약이 종료된 상품 리스트가 제공됩니다.

Copyright 2021 KB Securities Co., Ltd. All Rights Reserved.
본 문서의 내용은 제도변경 또는 성능개선, 화면변경 등의 사유로 사전 예고없이 변경될 수 있습니다.
또한 원본 또는 최종본임을 보장할 수 없으며, 문서의 내용에 대한 법적인 책임을 지지 않습니다.

리스트의 보기 버튼을 클릭하면 [자동조기/만기상환계산기] 창이 팝업됩니다.



자동조기/만기상환계산기

상품명	KB able ELS 제2532호(온라인전용)	상품구조	스텝다운

구분	상환평가일	행사가격조건(%)	기초자산 행사가격	
			NVIDIA CORP	스타벅스
최초기준가격	2022/08/12	100.00	187.0900	88.3100
조기1회차	2023/02/10	85.00	159.0265	75.0635
조기2회차	2023/08/11	85.00	159.0265	75.0635
조기3회차	2024/02/08	80.00	149.6720	70.6480
조기4회차	2024/08/12	80.00	149.6720	70.6480
조기5회차	2025/02/12	75.00	140.3175	66.2325
만기평가	2025/08/12	65.00	121.6085	57.4015
Knock-in		45.00	84.1905	39.7395

※ 상기 표의 기초자산행사가격은 최초기준가격 결정일에 확정된 기준가격 및 행사가격입니다.
※ 시차발생 및 고시기관 오류 등으로 인해 기초자산의 최초기준가격이 본 화면의 기준가격과 다를 수 있으며,
최초기준가격 결정일의 익영업일 오후부터 확정된 기준가격 및 행사가격을 확인하실 수 있습니다.

닫기

Copyright 2021 KB Securities Co., Ltd. All Rights Reserved.
본 문서의 내용은 제도변경 또는 성능개선, 화면변경 등의 사유로 사전 예고없이 변경될 수 있습니다.
또한 원본 또는 최종본임을 보장할 수 없으며, 문서의 내용에 대한 법적인 책임을 지지 않습니다.

[1156] ELS기초자산조회

ELS를 구성하는 기초자산의 [일][주][월] 차트를 조회할 수 있습니다.



1 [구분][종목명][조회일]을 지정합니다.

- 버튼을 클릭하면 [ELS 종목코드] 창이 팝업되어 종목을 선택할 수 있습니다.

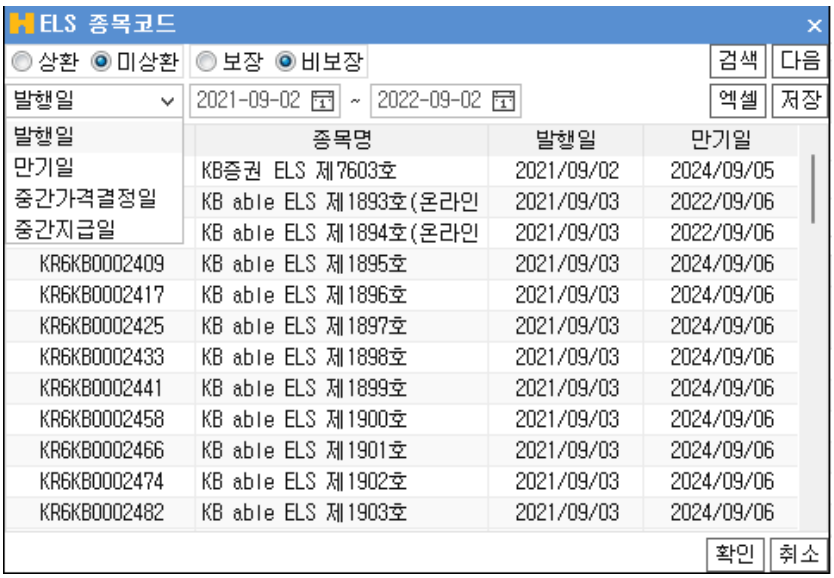

Copyright 2021 KB Securities Co., Ltd. All Rights Reserved.
본 문서의 내용은 제도변경 또는 성능개선, 화면변경 등의 사유로 사전 예고없이 변경될 수 있습니다.
또한 원본 또는 최종본임을 보장할 수 없으며, 문서의 내용에 대한 법적인 책임을 지지 않습니다.

2 ELS를 구성하는 기초자산의 [일][주][월] 차트를 조회할 수 있습니다.

1 개별차트



2 비교차트



Copyright 2021 KB Securities Co., Ltd. All Rights Reserved.
본 문서의 내용은 제도변경 또는 성능개선, 화면변경 등의 사유로 사전 예고없이 변경될 수 있습니다.
또한 원본 또는 최종본임을 보장할 수 없으며, 문서의 내용에 대한 법적인 책임을 지지 않습니다.

[1157] 상환기준가정보조회

ELS의 상환기준가 정보를 확인할 수 있습니다.

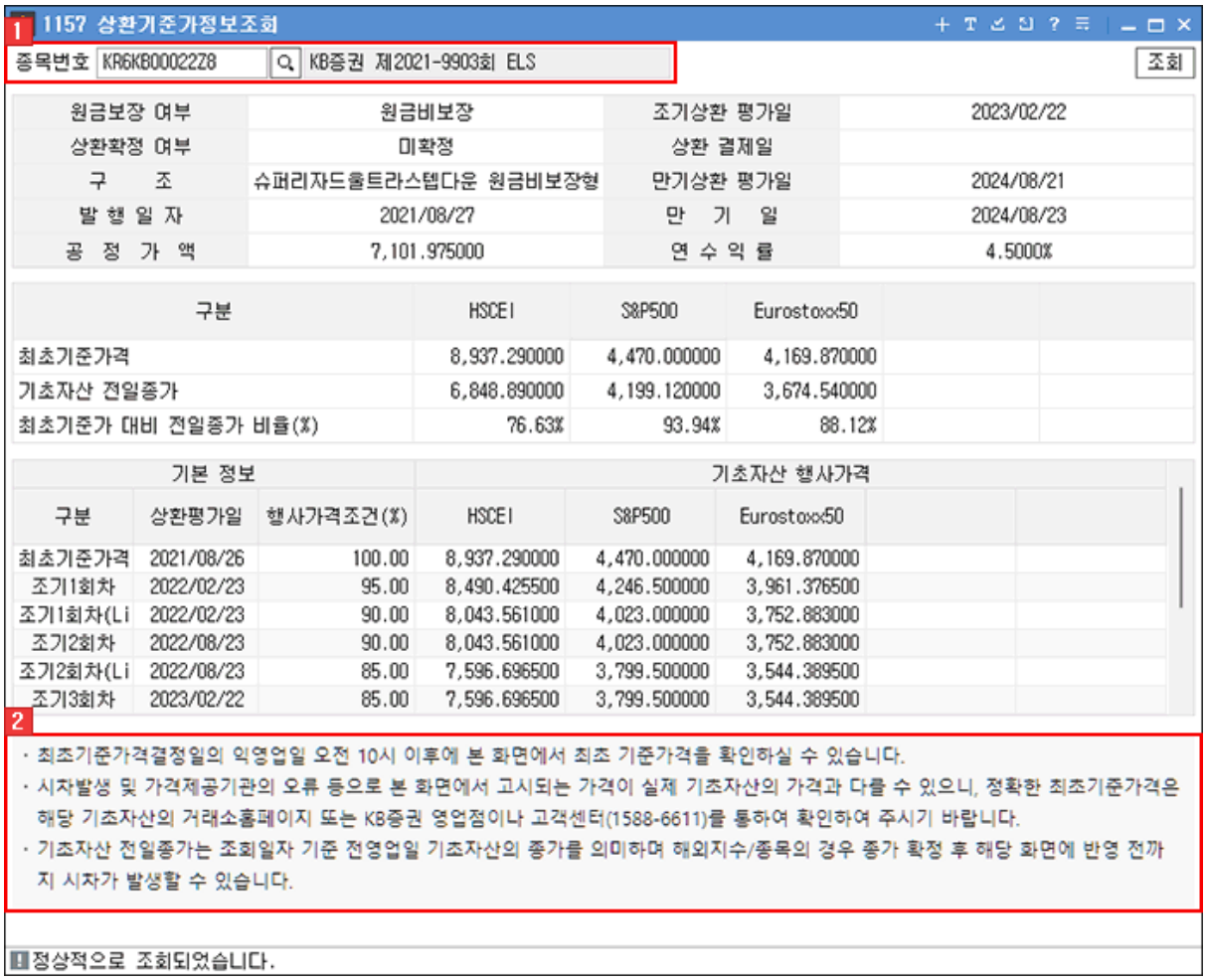

1 버튼을 클릭하면 [ELS 종목코드] 창이 팝업되어 종목을 선택할 수 있습니다.

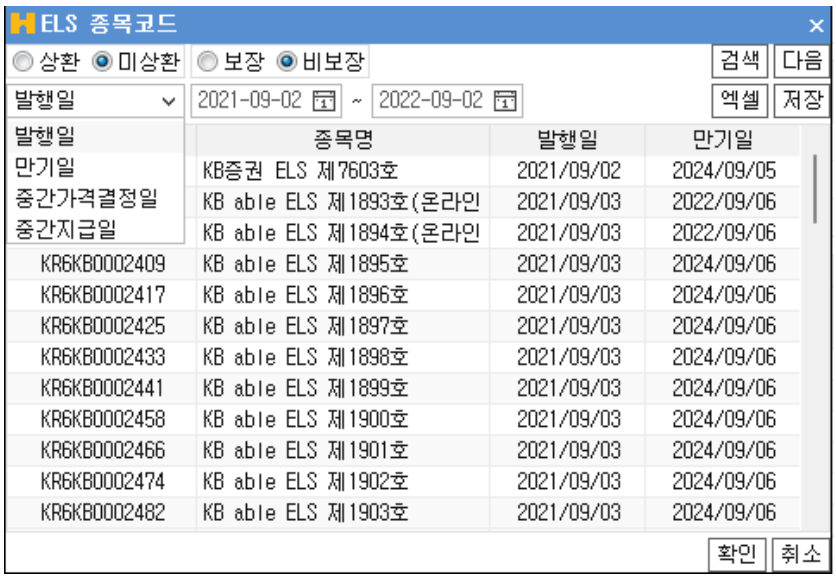

2 유의사항을 반드시 숙지한 후 화면을 사용해 주세요.

Copyright 2021 KB Securities Co., Ltd. All Rights Reserved.
본 문서의 내용은 제도변경 또는 성능개선, 화면변경 등의 사유로 사전 예고없이 변경될 수 있습니다.
또한 원본 또는 최종본임을 보장할 수 없으며, 문서의 내용에 대한 법적인 책임을 지지 않습니다.

[1162] My ELS

사용자의 보유계좌 전체 혹은 선택한 계좌에 보유 중인 ELS의 원금보장여부, 평가금액/손익, 수익률 등을 조회할 수 있습니다.

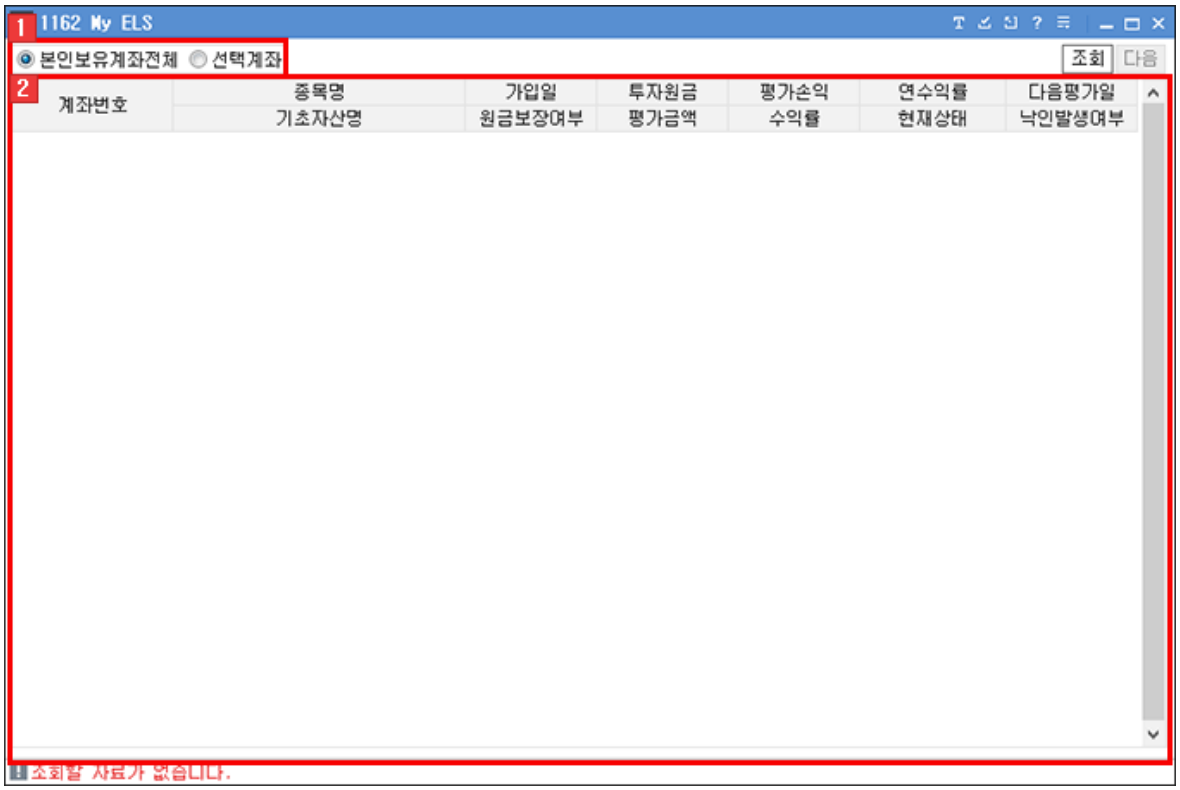

1 "본인보유계좌전체"를 선택하면 사용자 명의의 계좌 전체를 대상으로 펀드매매 내역이 조회됩니다.

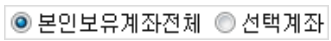

"선택계좌 조회"를 선택하면 선택한 계좌를 대상으로 펀드매매 내역이 조회됩니다.



2 검색된 ELS 리스트 입니다.



Copyright 2021 KB Securities Co., Ltd. All Rights Reserved.
본 문서의 내용은 제도변경 또는 성능개선, 화면변경 등의 사유로 사전 예고없이 변경될 수 있습니다.
또한 원본 또는 최종본임을 보장할 수 없으며, 문서의 내용에 대한 법적인 책임을 지지 않습니다.

[1170] 장내채권 파워트레이딩

장내 채권 파워트레이딩 화면은 일반 및 소액채권 시장에서 거래되는 채권의 매매에 적합하게 구성된 화면으로, 화면 상단에서는 종목의 시세정보를, 하단에서는 주문과 계좌내역을 조회할 수 있도록 구성되어 있습니다.

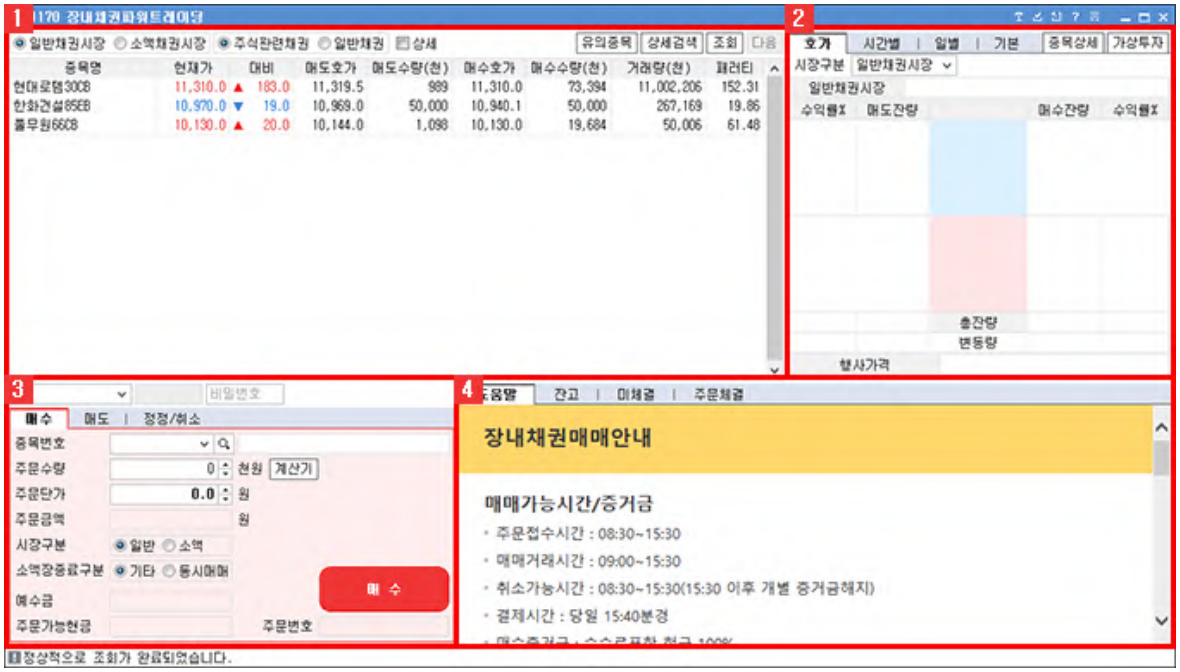

1 시세조회 영역

일반/소액채권시장에서 거래되는 채권들의 시세를 조회할 수 있습니다.



1 조회할 채권 시장을 선택합니다.

◉ 일반채권시장 ○ 소액채권시장

2 조회할 관련 채권 시장을 선택합니다.

◉ 주식관련채권 ○ 일반채권

Copyright 2021 KB Securities Co., Ltd. All Rights Reserved.
본 문서의 내용은 제도변경 또는 성능개선, 화면변경 등의 사유로 사전 예고없이 변경될 수 있습니다.
또한 원본 또는 최종본임을 보장할 수 없으며, 문서의 내용에 대한 법적인 책임을 지지 않습니다.

3 ☐ 상세 v 체크하면 각 채권의 상세 시세현황을 조회할 수 있습니다.

종목번호 종목명	발행일 만기일	현재가 대비	 수익률(%)	매도호가 수량(천)	 수익률(%)	매수호가 수량(천)	 수익률(%)	거래량(천원) 거래대금(원)	표면이율 만기상환율	신용등급
KR6064351A61	2020/06/17	11,301.0		11,301.0		11,277.5		11,230,435	1.0000	BBB+
현대로템30CB	2023/06/17	▲ 174.0	0.00	732	0.00	3,000	0.00	12,634,748,1	108.5250	
KR6068921669	2016/06/03	10,970.0		10,969.0		10,941.0		267,169	3.0000	A-
한화건설85EB	2021/06/03	▼ 19.0	0.00	50,000	0.00	90,000	0.00	292,727,668	111.2815	
KR6017811995	2019/09/30	10,130.0		10,144.0		10,130.0		50,006	4.8000	BBB+
쫄무원66CB	2049/09/30	▲ 20.0	0.00	1,098	0.00	19,684	0.00	50,659,089	100.0000	

4 선택한 조회옵션에 의하여 채권들의 시세를 조회할 수 있습니다.

종목명	현재가	대비	매도호가	매도수량(천)	매수호가	매수수량(천)	거래량(천)	패러티
현대로템30CB	11,301.0	▲ 174.0	11,323.5	5,000	11,278.0	999	11,231,167	150.77
한화건설85EB	10,970.0	▼ 19.0	10,969.0	50,000	10,941.0	90,000	267,169	19.93
쫄무원66CB	10,130.0	▲ 20.0	10,144.0	1,098	10,130.0	19,684	50,006	61.48

5 유의종목 버튼을 클릭하면 [1174] 일반채권 투자유의 종목지정/지정예고 화면이 팝업됩니다.

6 상세검색 버튼을 클릭하면 "장내채권 종목 상세검색" 화면으로 연결됩니다.

2 호가/시간별/일별/기본

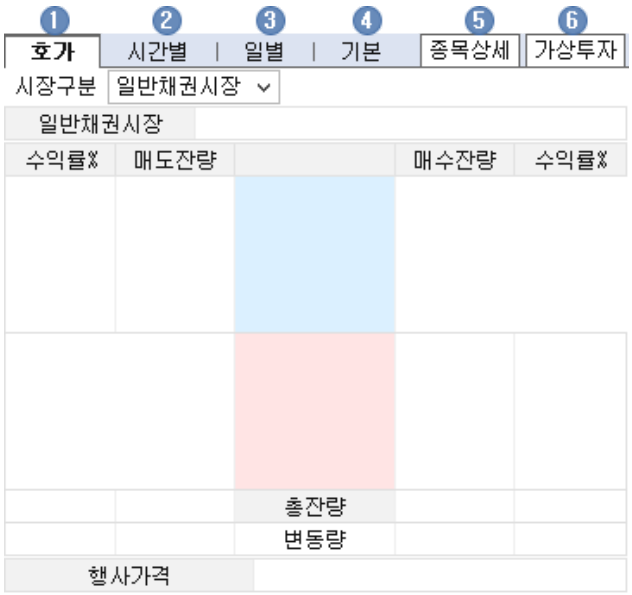

Copyright 2021 KB Securities Co., Ltd. All Rights Reserved.
본 문서의 내용은 제도변경 또는 성능개선, 화면변경 등의 사유로 사전 예고없이 변경될 수 있습니다.
또한 원본 또는 최종본임을 보장할 수 없으며, 문서의 내용에 대한 법적인 책임을 지지 않습니다.

1 호가 : 선택한 채권종목의 호가를 제공합니다.



2 시간별 : 선택한 채권종목의 시간별 체결현황을 제공합니다.



시간	가격	전일비	거래량(천)
15:10:35	11,278.0 ▲	151.0	840
15:10:18	11,310.0 ▲	183.0	1,757
15:09:50	11,310.0 ▲	183.0	10,000
15:08:38	11,301.0 ▲	174.0	732
15:08:33	11,301.0 ▲	174.0	17,268
15:08:33	11,301.5 ▲	174.5	2,000
15:08:24	11,301.0 ▲	174.0	2,732
15:08:24	11,301.0 ▲	174.0	876
15:08:24	11,301.0 ▲	174.0	1,000
15:08:24	11,301.0 ▲	174.0	5,347
15:08:24	11,301.5 ▲	174.5	2,000
15:08:24	11,301.5 ▲	174.5	2,000
15:08:24	11,301.5 ▲	174.5	2,000

3 일별 : 선택한 채권종목의 일별 시세추이를 제공합니다.



일자	종가	전일비	거래량(십만)
2020/06/19	11,278.0 ▲	151.0	112,437
2020/06/18	11,127.0 ▼	238.0	106,783
2020/06/17	11,365.0 ▲	11,365.0	444,334

Copyright 2021 KB Securities Co., Ltd. All Rights Reserved.
본 문서의 내용은 제도변경 또는 성능개선, 화면변경 등의 사유로 사전 예고없이 변경될 수 있습니다.
또한 원본 또는 최종본임을 보장할 수 없으며, 문서의 내용에 대한 법적인 책임을 지지 않습니다.

4 기본 : 선택한 채권종목의 기본 정보를 제공합니다.

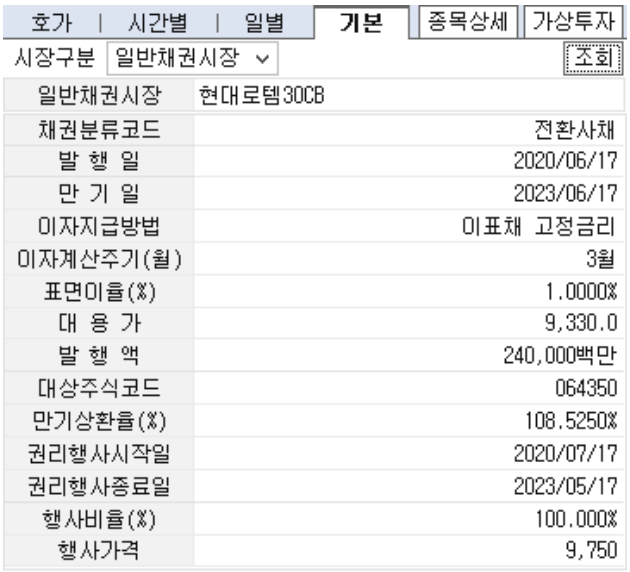

5 종목상세 버튼을 클릭하면 "채권종목 세부정보" 화면이 팝업됩니다.



Copyright 2021 KB Securities Co., Ltd. All Rights Reserved.
본 문서의 내용은 제도변경 또는 성능개선, 화면변경 등의 사유로 사전 예고없이 변경될 수 있습니다.
또한 원본 또는 최종본임을 보장할 수 없으며, 문서의 내용에 대한 법적인 책임을 지지 않습니다.

6 가상투자 버튼을 클릭하면 "채권가상매매조회" 화면이 팝업됩니다.

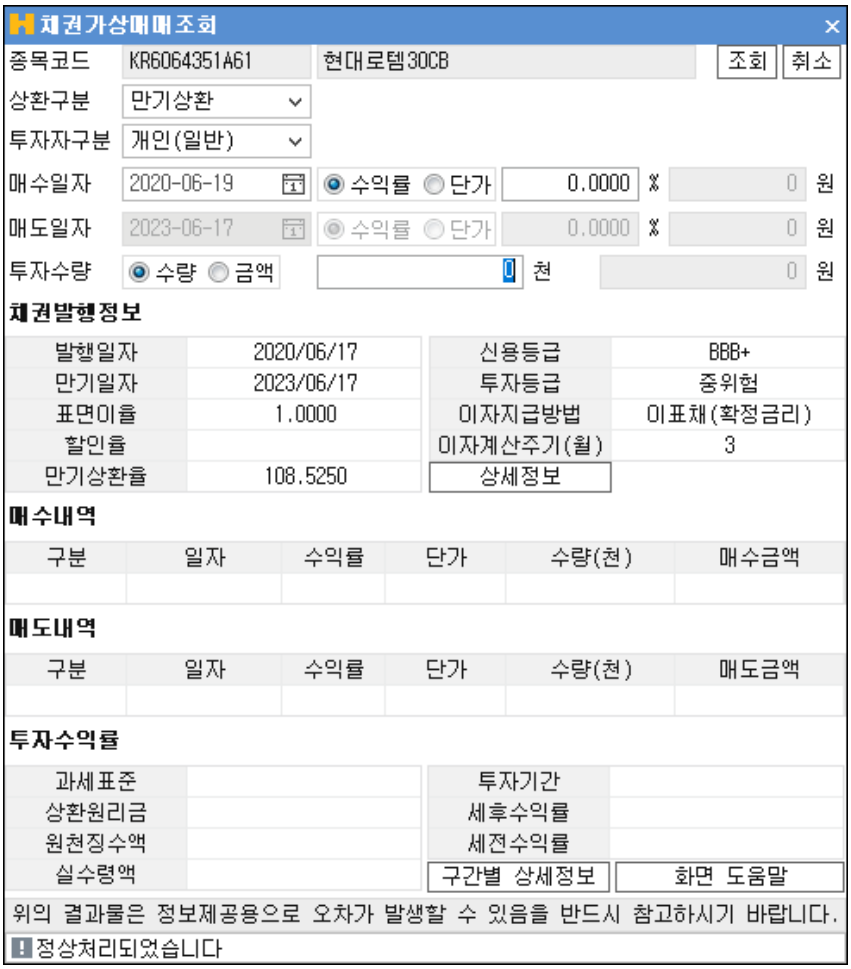

3 주문영역

채권 종목의 매매주문을 실행할 수 있는 주문영역입니다.

1 매수

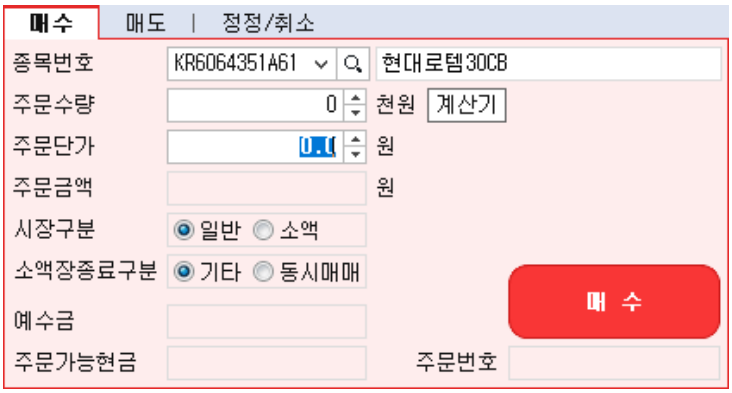

A KR6064351A61 주문할 종목을 선택합니다.

B 0 천원 주문수량을 입력합니다.

계산기 버튼을 클릭하면 "계산기"가 팝업되어 주문가능 수량이 계산됩니다.

Copyright 2021 KB Securities Co., Ltd. All Rights Reserved.
본 문서의 내용은 제도변경 또는 성능개선, 화면변경 등의 사유로 사전 예고없이 변경될 수 있습니다.
또한 원본 또는 최종본임을 보장할 수 없으며, 문서의 내용에 대한 법적인 책임을 지지 않습니다.

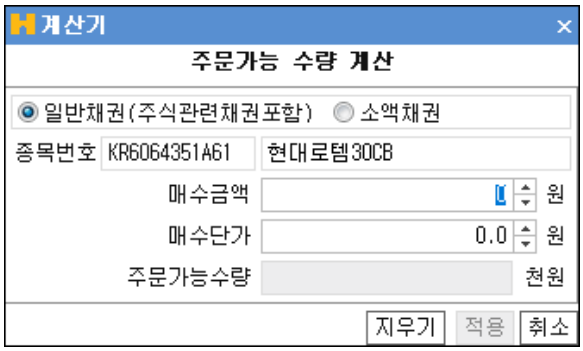

C 0.0 원 주문단가를 입력합니다.

D 일반 소액 시장구분을 선택합니다.

E 기타 동시매매 소액장 종료구분을 선택합니다.

F 매수 버튼을 클릭하여 주문을 실행합니다.

2 매도

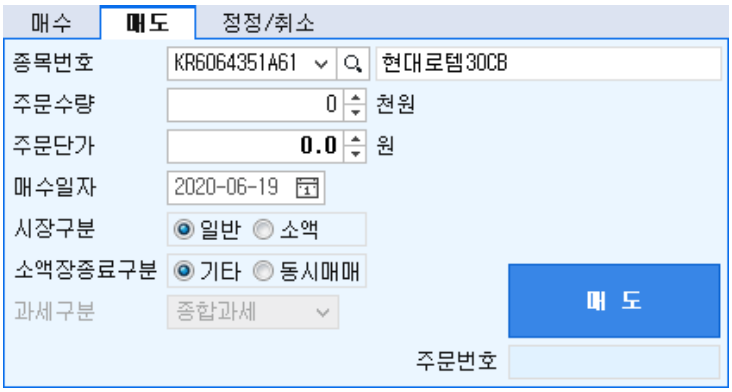

A KR6064351A61 주문할 종목을 선택합니다.

B 0 천원 주문수량을 입력합니다.

계산기 버튼을 클릭하면 "계산기"가 팝업되어 주문가능 수량이 계산됩니다.

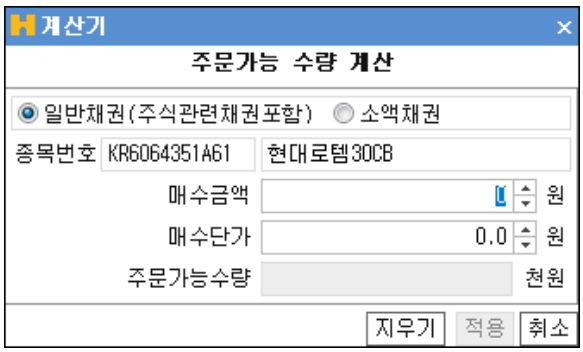

C 0.0 원 주문단가를 입력합니다.

D 일반 소액 시장구분을 선택합니다.

E 기타 동시매매 소액장 종료구분을 선택합니다.

F 매도 버튼을 클릭하여 주문을 실행합니다.

Copyright 2021 KB Securities Co., Ltd. All Rights Reserved.
본 문서의 내용은 제도변경 또는 성능개선, 화면변경 등의 사유로 사전 예고없이 변경될 수 있습니다.
또한 원본 또는 최종본임을 보장할 수 없으며, 문서의 내용에 대한 법적인 책임을 지지 않습니다.

3 정정/취소

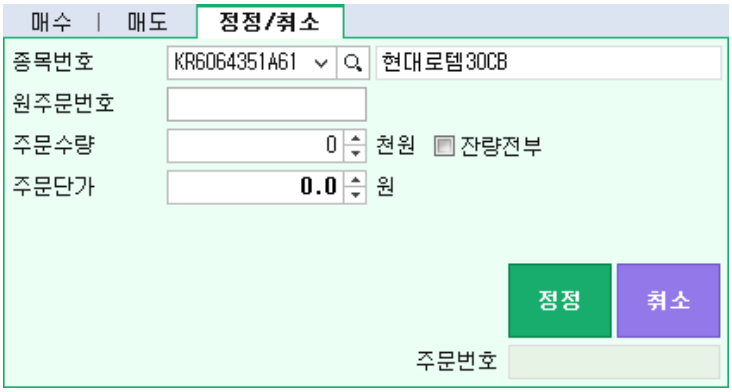

A 정정/취소를 실행할 종목과 원주문번호를 선택합니다.
'정정/취소' 탭을 선택하면 우측 계좌정보영역의 '미체결' 탭이 자동으로 선택되어 손쉽게 종목을 선택할 수 있습니다.



B 주문수량 0 천원 주문수량을 입력합니다.
잔량전부 v 체크를 하면 미체결수량 전체가 주문수량으로 입력됩니다.

C 주문단가 0.0 원 주문단가를 입력합니다.

D 정정/취소 버튼을 클릭하여 주문을 실행합니다.

4 계좌정보영역

장내채권 매매 안내문과, 계좌잔고, 미체결 주문내역 및 주문체결 내역을 조회할 수 있습니다.

1 도움말 : 장내채권 매매에 대한 안내문이 표시됩니다.

2 잔고 : 채권 잔고현황이 표시됩니다.

3 미체결 : 미체결 주문내역을 조회할 수 있습니다.

4 주문체결 : 실행한 주문의 체결내역을 조회할 수 있습니다.

Copyright 2021 KB Securities Co., Ltd. All Rights Reserved.
본 문서의 내용은 제도변경 또는 성능개선, 화면변경 등의 사유로 사전 예고없이 변경될 수 있습니다.
또한 원본 또는 최종본임을 보장할 수 없으며, 문서의 내용에 대한 법적인 책임을 지지 않습니다.

[1173] 장내채권종목정보(전환사채등)

장내채권 시장에서 거래되는 채권의 종목정보를 조회할 수 있는 화면입니다.

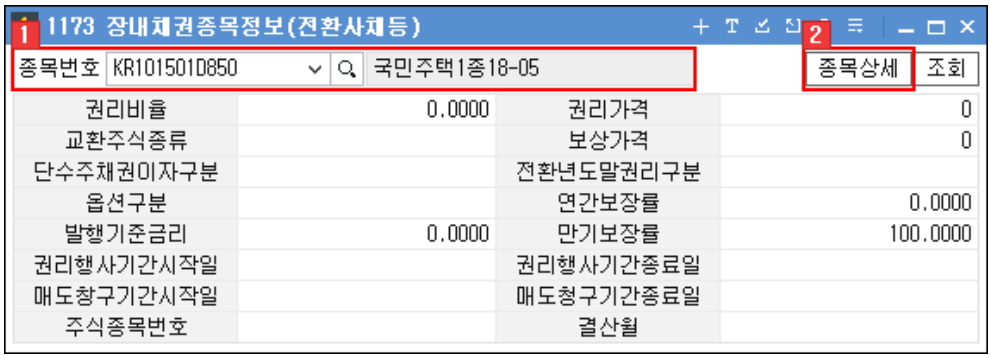

권리비율	0.0000	권리가격	0
교환주식종류		보상가격	0
단수주채권이자구분		전환년도말권리구분	
옵션구분		연간보장률	0.0000
발행기준금리	0.0000	만기보장률	100.0000
권리행사기간시작일		권리행사기간종료일	
매도청구기간시작일		매도청구기간종료일	
주식종목번호		결산월	

1 버튼을 클릭하면 [채권 종목안내창]이 팝업되어 채권 종목을 선택할 수 있습니다.

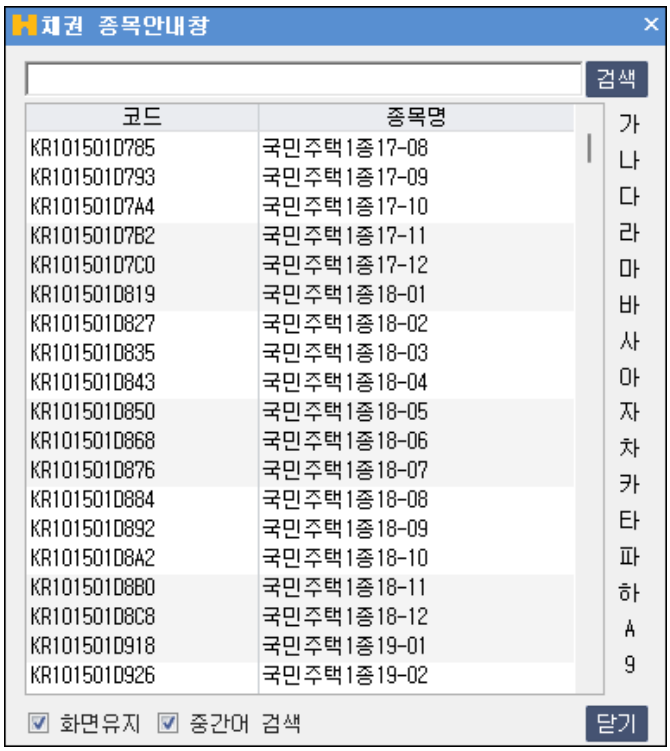

Copyright 2021 KB Securities Co., Ltd. All Rights Reserved.
본 문서의 내용은 제도변경 또는 성능개선, 화면변경 등의 사유로 사전 예고없이 변경될 수 있습니다.
또한 원본 또는 최종본임을 보장할 수 없으며, 문서의 내용에 대한 법적인 책임을 지지 않습니다.

2 [종목상세] 버튼을 클릭하면 [채권종목 세부정보] 창이 팝업됩니다.



Copyright 2021 KB Securities Co., Ltd. All Rights Reserved.
본 문서의 내용은 제도변경 또는 성능개선, 화면변경 등의 사유로 사전 예고없이 변경될 수 있습니다.
또한 원본 또는 최종본임을 보장할 수 없으며, 문서의 내용에 대한 법적인 책임을 지지 않습니다.

[1174] 일반채권투자유의종목지정/지정예고

일반채권시장에서 투자유의종목의로 지정되거나 지정예정인 종목을 조회할 수 있는 화면입니다.



- 마우스 오른쪽 버튼을 클릭하면 추가 기능을 이용할 수 있습니다.
  마우스 우측 버튼 공통기능 상세보기

마우스 우측 버튼 공통기능 상세보기

화면에서 마우스 우측 버튼을 클릭하면 공통기능 사용이 가능합니다.

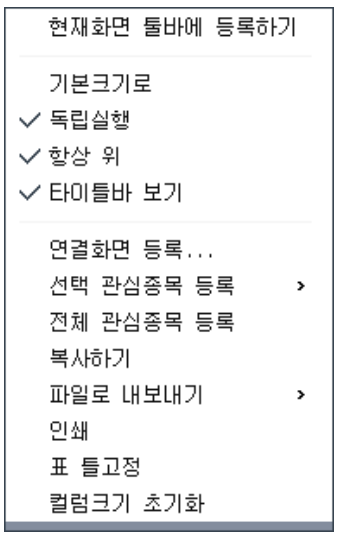

기능설명	
현재화면 툴바에 등록하기	현재 화면을 메인화면 상단에 위치한 툴바에 등록됩니다.
기본크기로	현재 화면의 크기를 기본크기로 되돌립니다.

Copyright 2021 KB Securities Co., Ltd. All Rights Reserved.
본 문서의 내용은 제도변경 또는 성능개선, 화면변경 등의 사유로 사전 예고없이 변경될 수 있습니다.
또한 원본 또는 최종본임을 보장할 수 없으며, 문서의 내용에 대한 법적인 책임을 지지 않습니다.

독립실행	메인화면 창 밖으로 독립적인 이동이 가능합니다.
타이틀바 보기	해당 화면 상단의 타이틀바 보기/숨기기 기능이 가능합니다.
연결화면 등록...	연결화면 등록시 마우스 오른쪽 버튼을 클릭한 활성창에 연결화면이 등록됩니다.
관심종목 등록...	조회한 종목을 관심종목으로 간편하게 등록할 수 있습니다. 자세한 설정방법은 [0130] 관심종목을 이용해 주시기 바랍니다.
복사하기	출력된 데이터를 복사하는 기능입니다.
파일로 내보내기	출력된 데이터를 엑셀, 엑셀(색상 그대로 반영) , CSV, HTML, TXT 으로 내보냅니다.
인쇄	현재 화면의 인쇄 기능을 제공합니다.
표 틀고정	고정/해지 할 틀을 선택한 후 마우스 오른쪽 버튼을 누르고 틀 고정/해지를 선택하면 해당 틀 위치에서 고정/해지가 됩니다.
컬럼크기 초기화	컬럼크기를 조정했을 경우 기본 상태로 초기화 처리됩니다.

Copyright 2021 KB Securities Co., Ltd. All Rights Reserved.
본 문서의 내용은 제도변경 또는 성능개선, 화면변경 등의 사유로 사전 예고없이 변경될 수 있습니다.
또한 원본 또는 최종본임을 보장할 수 없으며, 문서의 내용에 대한 법적인 책임을 지지 않습니다.

[1175] 장외채권시세표

장외채권 시장에서 거래되는 채권들의 시세를 조회할 수 있는 화면으로, [매도가능종목][매수가능종목] 탭을 구분하여 구성되어 있습니다.

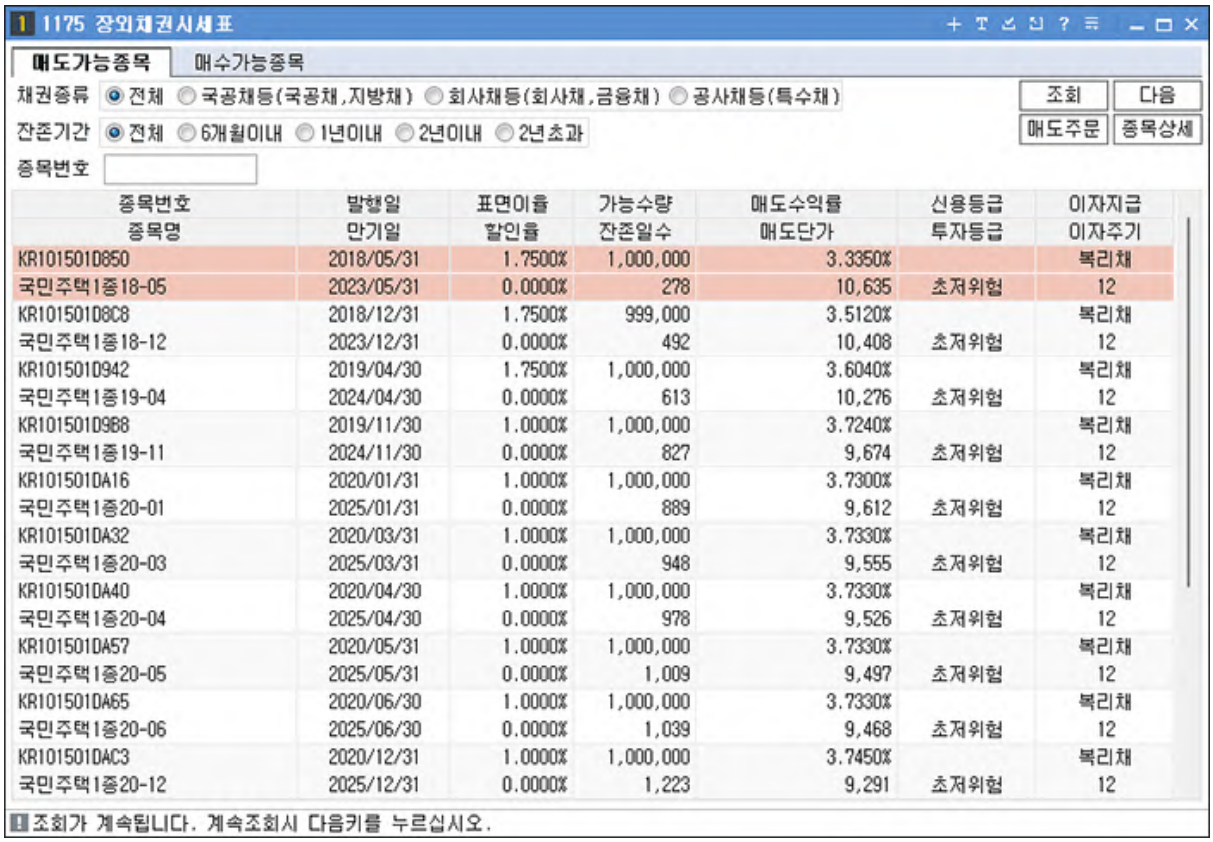

종목번호 / 종목명	발행일 / 만기일	표면이율 / 할인율	가능수량 / 잔존일수	매도수익률 / 매도단가	신용등급 / 투자등급	이자지급 / 이자주기
KR101501D850	2018/05/31	1.7500%	1,000,000	3.3350%		복리채
국민주택1종18-05	2023/05/31	0.0000%	278	10,635	초저위험	12
KR101501D8C8	2018/12/31	1.7500%	999,000	3.5120%		복리채
국민주택1종18-12	2023/12/31	0.0000%	492	10,408	초저위험	12
KR101501D942	2019/04/30	1.7500%	1,000,000	3.6040%		복리채
국민주택1종19-04	2024/04/30	0.0000%	613	10,276	초저위험	12
KR101501D9B8	2019/11/30	1.0000%	1,000,000	3.7240%		복리채
국민주택1종19-11	2024/11/30	0.0000%	827	9,674	초저위험	12
KR101501DA16	2020/01/31	1.0000%	1,000,000	3.7300%		복리채
국민주택1종20-01	2025/01/31	0.0000%	889	9,612	초저위험	12
KR101501DA32	2020/03/31	1.0000%	1,000,000	3.7330%		복리채
국민주택1종20-03	2025/03/31	0.0000%	948	9,555	초저위험	12
KR101501DA40	2020/04/30	1.0000%	1,000,000	3.7330%		복리채
국민주택1종20-04	2025/04/30	0.0000%	978	9,526	초저위험	12
KR101501DA57	2020/05/31	1.0000%	1,000,000	3.7330%		복리채
국민주택1종20-05	2025/05/31	0.0000%	1,009	9,497	초저위험	12
KR101501DA65	2020/06/30	1.0000%	1,000,000	3.7330%		복리채
국민주택1종20-06	2025/06/30	0.0000%	1,039	9,468	초저위험	12
KR101501DAC3	2020/12/31	1.0000%	1,000,000	3.7450%		복리채
국민주택1종20-12	2025/12/31	0.0000%	1,223	9,291	초저위험	12

1 매도가능종목

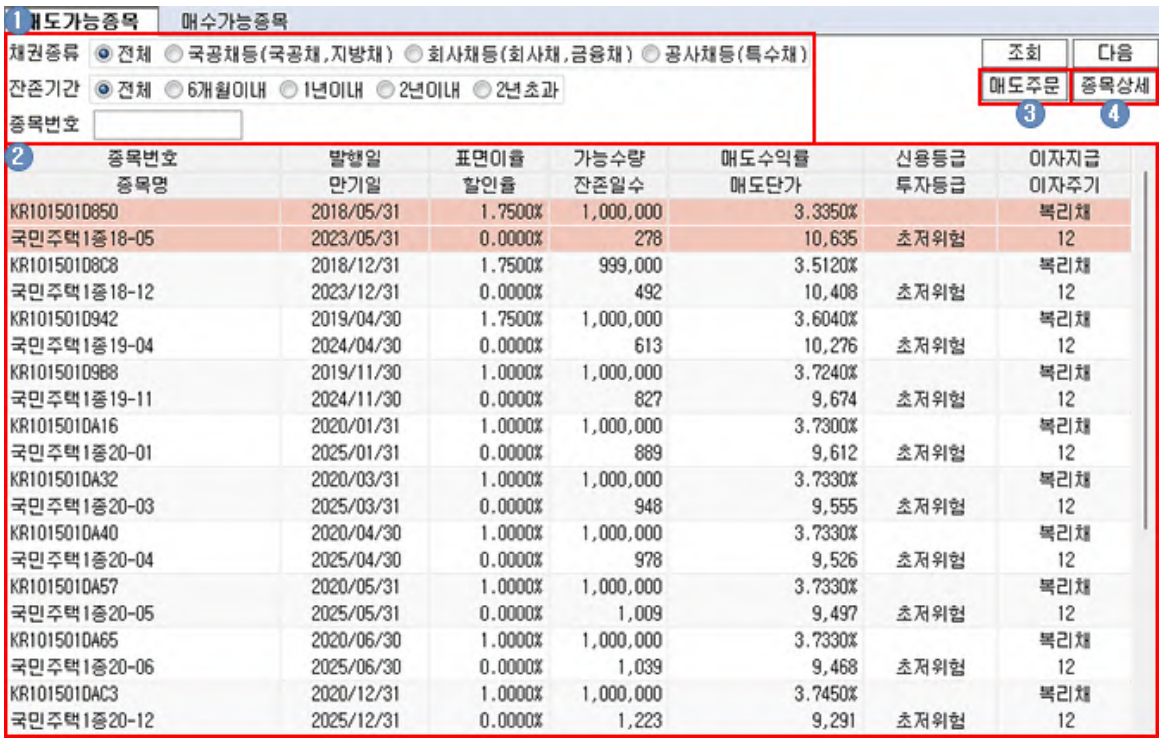

종목번호 / 종목명	발행일 / 만기일	표면이율 / 할인율	가능수량 / 잔존일수	매도수익률 / 매도단가	신용등급 / 투자등급	이자지급 / 이자주기
KR101501D850	2018/05/31	1.7500%	1,000,000	3.3350%		복리채
국민주택1종18-05	2023/05/31	0.0000%	278	10,635	초저위험	12
KR101501D8C8	2018/12/31	1.7500%	999,000	3.5120%		복리채
국민주택1종18-12	2023/12/31	0.0000%	492	10,408	초저위험	12
KR101501D942	2019/04/30	1.7500%	1,000,000	3.6040%		복리채
국민주택1종19-04	2024/04/30	0.0000%	613	10,276	초저위험	12
KR101501D9B8	2019/11/30	1.0000%	1,000,000	3.7240%		복리채
국민주택1종19-11	2024/11/30	0.0000%	827	9,674	초저위험	12
KR101501DA16	2020/01/31	1.0000%	1,000,000	3.7300%		복리채
국민주택1종20-01	2025/01/31	0.0000%	889	9,612	초저위험	12
KR101501DA32	2020/03/31	1.0000%	1,000,000	3.7330%		복리채
국민주택1종20-03	2025/03/31	0.0000%	948	9,555	초저위험	12
KR101501DA40	2020/04/30	1.0000%	1,000,000	3.7330%		복리채
국민주택1종20-04	2025/04/30	0.0000%	978	9,526	초저위험	12
KR101501DA57	2020/05/31	1.0000%	1,000,000	3.7330%		복리채
국민주택1종20-05	2025/05/31	0.0000%	1,009	9,497	초저위험	12
KR101501DA65	2020/06/30	1.0000%	1,000,000	3.7330%		복리채
국민주택1종20-06	2025/06/30	0.0000%	1,039	9,468	초저위험	12
KR101501DAC3	2020/12/31	1.0000%	1,000,000	3.7450%		복리채
국민주택1종20-12	2025/12/31	0.0000%	1,223	9,291	초저위험	12

1 [채권종류][잔존기간]을 선택하고 [종목번호]를 입력합니다.

Copyright 2021 KB Securities Co., Ltd. All Rights Reserved.
본 문서의 내용은 제도변경 또는 성능개선, 화면변경 등의 사유로 사전 예고없이 변경될 수 있습니다.
또한 원본 또는 최종본임을 보장할 수 없으며, 문서의 내용에 대한 법적인 책임을 지지 않습니다.

2 채권종목의 리스트가 제공됩니다.

› 마우스 오른쪽 버튼을 클릭하면 추가 기능을 이용할 수 있습니다.
마우스 우측 버튼 공통기능 상세보기

3 [매도주문] 버튼을 클릭하면 [1180] 장외채권파워트레이딩 화면이 실행됩니다.

4 [종목상세] 버튼을 클릭하면 [채권종목 세부정보] 창이 팝업됩니다.



2 매수가능종목



1 채권 매수 시 수익률과 매수단가 조건을 설정하여 종목을 검색할 수 있습니다.

Copyright 2021 KB Securities Co., Ltd. All Rights Reserved.
본 문서의 내용은 제도변경 또는 성능개선, 화면변경 등의 사유로 사전 예고없이 변경될 수 있습니다.
또한 원본 또는 최종본임을 보장할 수 없으며, 문서의 내용에 대한 법적인 책임을 지지 않습니다.

2 [매수주문] 버튼을 클릭하면 [1180] 장외채권파워트레이딩 화면이 실행됩니다.

마우스 우측 버튼 공통기능 상세보기

화면에서 마우스 우측 버튼을 클릭하면 공통기능 사용이 가능합니다.

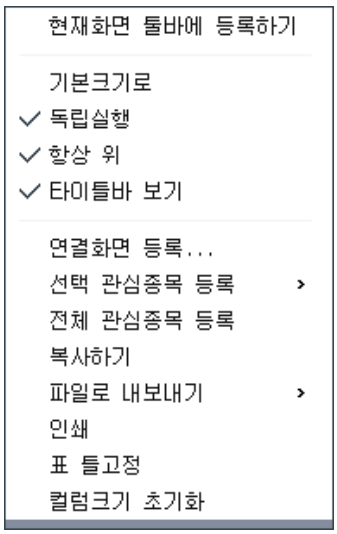

기능설명	
현재화면 툴바에 등록하기	현재 화면을 메인화면 상단에 위치한 툴바에 등록됩니다.
기본크기로	현재 화면의 크기를 기본크기로 되돌립니다.
독립실행	메인화면 창 밖으로 독립적인 이동이 가능합니다.
타이틀바 보기	해당 화면 상단의 타이틀바 보기/숨기기 기능이 가능합니다.
연결화면 등록...	연결화면 등록시 마우스 오른쪽 버튼을 클릭한 활성창에 연결화면이 등록됩니다.
관심종목 등록...	조회한 종목을 관심종목으로 간편하게 등록할 수 있습니다. 자세한 설정방법은 [0130] 관심종목을 이용해 주시기 바랍니다.
복사하기	출력된 데이터를 복사하는 기능입니다.
파일로 내보내기	출력된 데이터를 엑셀, 엑셀(색상 그대로 반영) , CSV, HTML, TXT 으로 내보냅니다.
인쇄	현재 화면의 인쇄 기능을 제공합니다.

Copyright 2021 KB Securities Co., Ltd. All Rights Reserved.
본 문서의 내용은 제도변경 또는 성능개선, 화면변경 등의 사유로 사전 예고없이 변경될 수 있습니다.
또한 원본 또는 최종본임을 보장할 수 없으며, 문서의 내용에 대한 법적인 책임을 지지 않습니다.

표 틀고정	고정/해지 할 틀을 선택한 후 마우스 오른쪽 버튼을 누르고 틀 고정/해지를 선택하면 해당 틀 위치에서 고정/해지가 됩니다.
컬럼크기 초기화	컬럼크기를 조정했을 경우 기본 상태로 초기화 처리됩니다.

Copyright 2021 KB Securities Co., Ltd. All Rights Reserved.
본 문서의 내용은 제도변경 또는 성능개선, 화면변경 등의 사유로 사전 예고없이 변경될 수 있습니다.
또한 원본 또는 최종본임을 보장할 수 없으며, 문서의 내용에 대한 법적인 책임을 지지 않습니다.

[1180] 장외채권 파워트레이딩

장외시장에서 거래되는 국공채, 회사채, 공사채 등에 대하여 매매가 가능한 화면으로, 화면 상단에서는 종목의 시세정보를, 하단에서는 주문과 계좌내역을 조회할 수 있도록 구성되어 있습니다.



1 매수/매도 가능종목

장외채권 매수/매도 가능 종목을 조회할 수 있습니다.

1 매수가능 종목 : 장외채권 중 매수가능 종목을 조회할 수 있습니다.

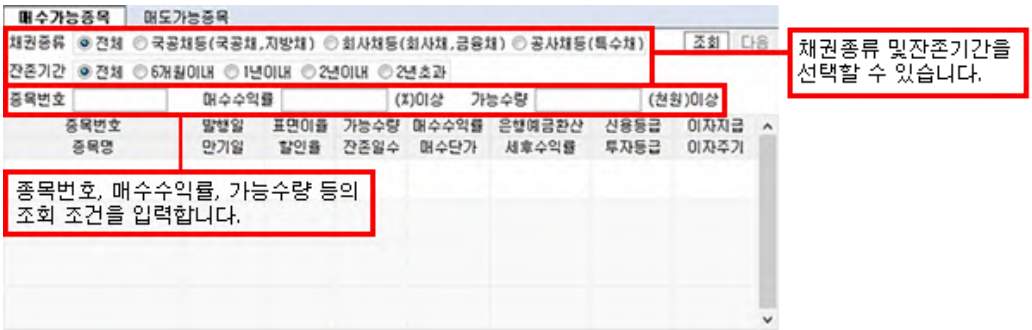

Copyright 2021 KB Securities Co., Ltd. All Rights Reserved.
본 문서의 내용은 제도변경 또는 성능개선, 화면변경 등의 사유로 사전 예고없이 변경될 수 있습니다.
또한 원본 또는 최종본임을 보장할 수 없으며, 문서의 내용에 대한 법적인 책임을 지지 않습니다.

② 매도가능 종목 : 장외채권 중 매도가능 종목을 조회할 수 있습니다.



2 종목정보 영역

<매수가능종목> <매도가능종목>



① 종목상세 버튼을 클릭하면 “채권종목 세부정보” 화면이 팝업됩니다.

Copyright 2021 KB Securities Co., Ltd. All Rights Reserved.
본 문서의 내용은 제도변경 또는 성능개선, 화면변경 등의 사유로 사전 예고없이 변경될 수 있습니다.
또한 원본 또는 최종본임을 보장할 수 없으며, 문서의 내용에 대한 법적인 책임을 지지 않습니다.

② 가상투자 버튼을 클릭하면 "채권가상매매조회" 화면이 팝업됩니다.

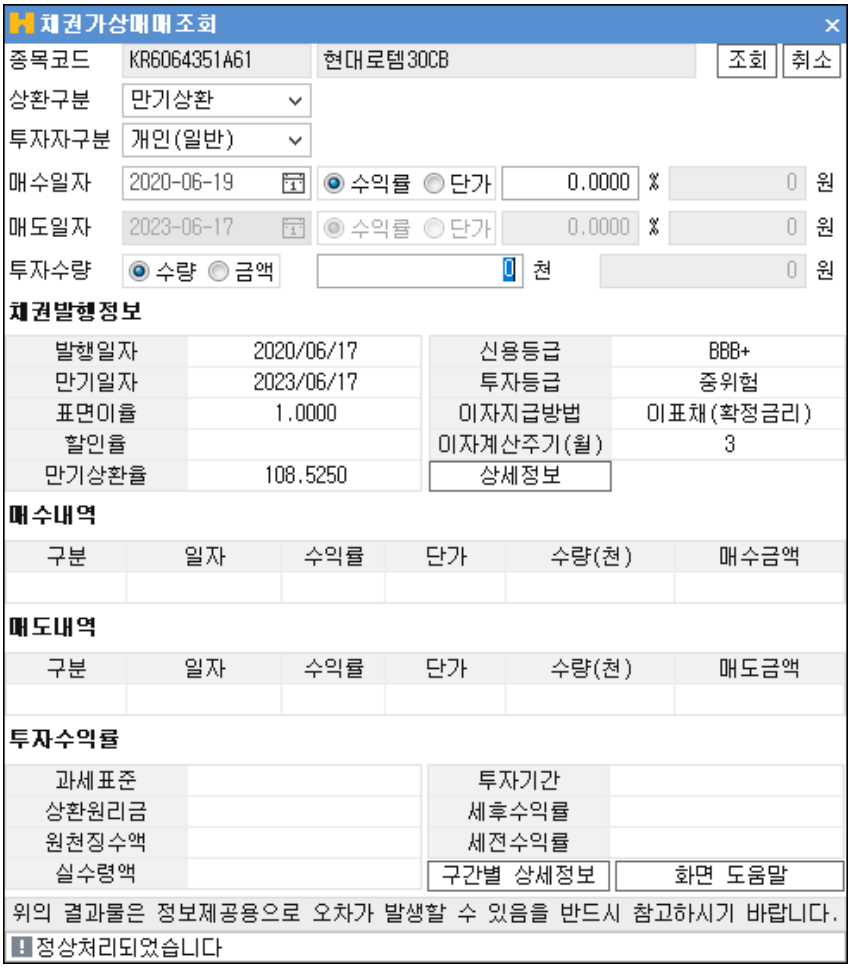

3 주문영역

장외채권의 매매주문을 실행할 수 있는 주문영역입니다.

① 장외매수

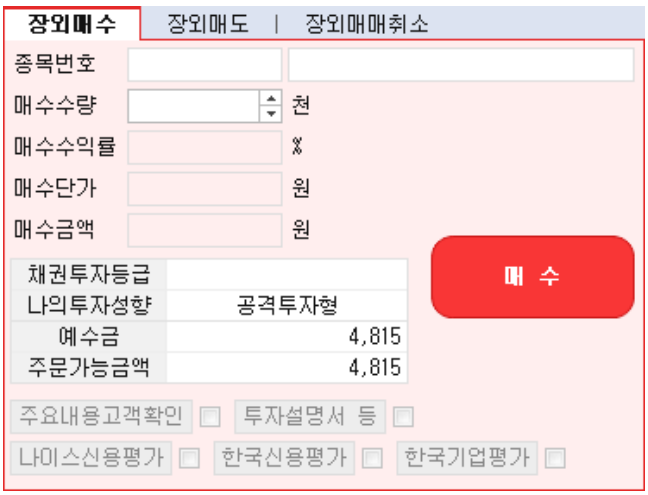

Ⓐ 종목번호 주문할 종목의 종목번호를 입력합니다.

Ⓑ 천 주문수량을 입력합니다.

Ⓒ 입력한 조건에 따른 매수수익률, 매수단가, 매수금액, 예수금, 주문가능금액 등이 표시됩니다.

Ⓓ 매수버튼을 클릭하여 주문을 실행합니다.

Copyright 2021 KB Securities Co., Ltd. All Rights Reserved.
본 문서의 내용은 제도변경 또는 성능개선, 화면변경 등의 사유로 사전 예고없이 변경될 수 있습니다.
또한 원본 또는 최종본임을 보장할 수 없으며, 문서의 내용에 대한 법적인 책임을 지지 않습니다.

2 장외매도

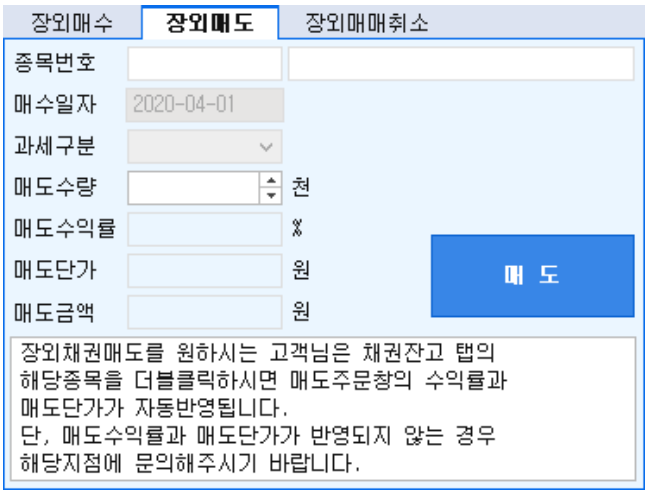

A 종목번호 주문할 종목의 종목번호를 입력합니다.

B 과세구분 과세구분을 선택합니다.

C 천 주문수량을 입력합니다.

D 입력한 조건에 따른 매도수익률, 매도단가, 매도금액 등이 표시됩니다.

E 매도 버튼을 클릭하여 주문을 실행합니다.

3 장외매매취소

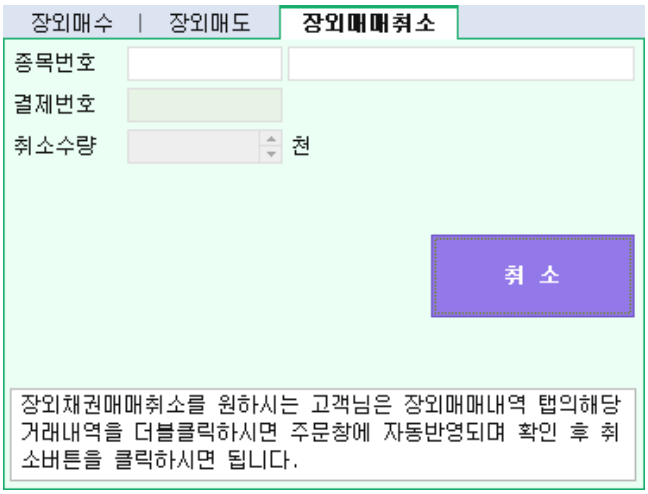

A 종목번호 주문할 종목의 종목번호를 입력합니다.

B 결제번호 결제번호를 입력합니다.

C 취소수량 천 주문수량을 입력합니다.

D 취소 버튼을 클릭하여 주문을 실행합니다.

4 계좌정보영역

장외채권시장의 잔고 및 매매내역을 조회할 수 있습니다.

Copyright 2021 KB Securities Co., Ltd. All Rights Reserved.
본 문서의 내용은 제도변경 또는 성능개선, 화면변경 등의 사유로 사전 예고없이 변경될 수 있습니다.
또한 원본 또는 최종본임을 보장할 수 없으며, 문서의 내용에 대한 법적인 책임을 지지 않습니다.

1 채권잔고 : 채권 잔고현황이 표시됩니다.

조회 다음

종목번호 종목명	상품유형 과세구분	매수일자 만기일자	매수수익률 매수단가	잔고수량 주문가능수량

2 장외매매내역 : 장외채권 시장의 매매내역을 조회할 수 있습니다.

조회 다음

결제번호 처리상태	상품유형 과세구분	종목명 종목코드	매매수익률 매매단가	결제수량 거래금액	매매구분명 처리지점

Copyright 2021 KB Securities Co., Ltd. All Rights Reserved.
본 문서의 내용은 제도변경 또는 성능개선, 화면변경 등의 사유로 사전 예고없이 변경될 수 있습니다.
또한 원본 또는 최종본임을 보장할 수 없으며, 문서의 내용에 대한 법적인 책임을 지지 않습니다.

[1181] 전자단기사채 파워트레이딩

전자단기사채를 매매할 수 있는 화면으로, 매수가능종목의 확인, 주문, 계좌잔고 확인 등을 휩게할 수 있도록 구성되어 있습니다.

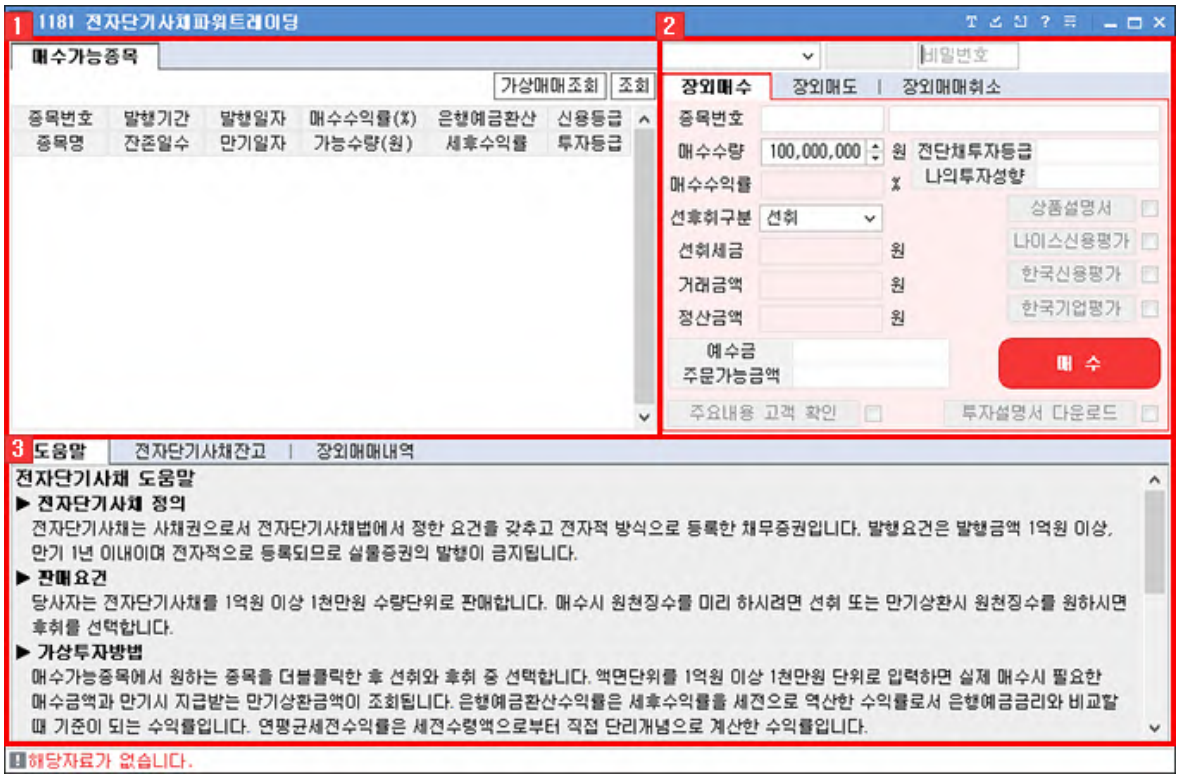

1 매수가능종목 영역

매수 가능한 전자단기사채를 조회할 수 있습니다.



2 조회영역

전자단기사채 종목의 장외매수 및 장외매매 취소주문을 실행할 수 있는 주문영역입니다.

Copyright 2021 KB Securities Co., Ltd. All Rights Reserved.
본 문서의 내용은 제도변경 또는 성능개선, 화면변경 등의 사유로 사전 예고없이 변경될 수 있습니다.
또한 원본 또는 최종본임을 보장할 수 없으며, 문서의 내용에 대한 법적인 책임을 지지 않습니다.

1 매수

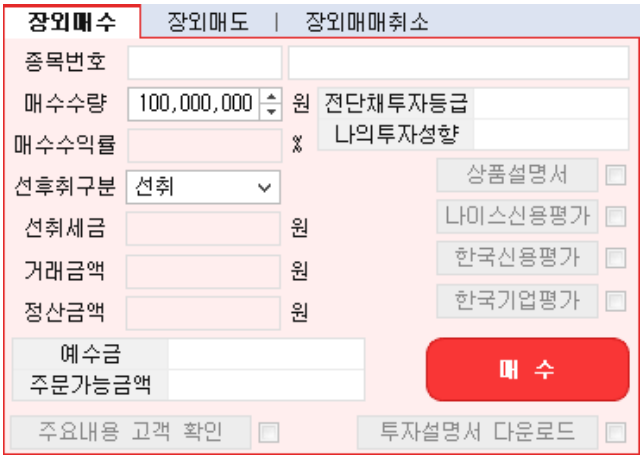

A 매수가능종목에서 원하는 종목을 더블클릭한 후 선취와 후취 중 선택합니다.

B 하단의 주의사항, 상품설명서, 신용평가서를 반드시 다운로드하여 확인합니다.

C 매수수량을 액면단위로 1억원 이상 1천만원 단위로 입력하고 선취 또는 후취를 선택합니다.

D 선취 선택 시 선취세금이 자동 반영되며, 후취 선택 시 선취세금이 0으로 세팅됩니다.

E 세팅 된 매수수익률, 거래금액, 선취세금이 반영된 정산금액을 모두 확인합니다.

F

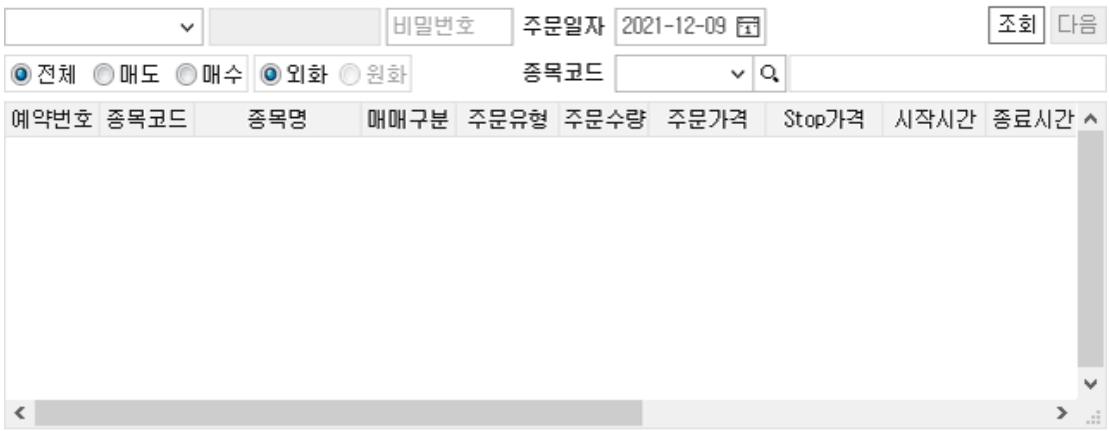

버튼을 클릭하여 주문을 실행합니다.

2 장외매도

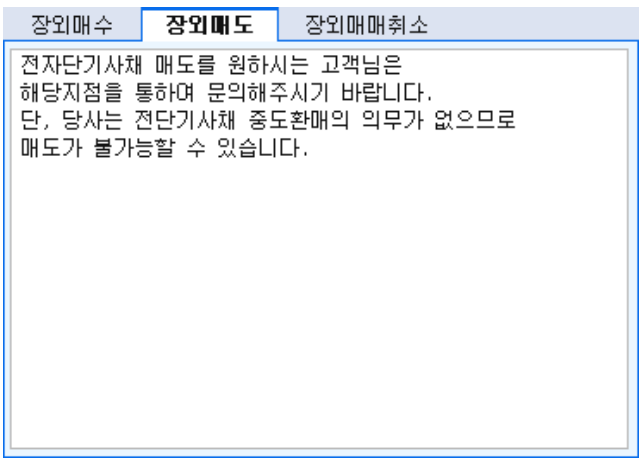

Copyright 2021 KB Securities Co., Ltd. All Rights Reserved.
본 문서의 내용은 제도변경 또는 성능개선, 화면변경 등의 사유로 사전 예고없이 변경될 수 있습니다.
또한 원본 또는 최종본임을 보장할 수 없으며, 문서의 내용에 대한 법적인 책임을 지지 않습니다.

3 장외매매취소

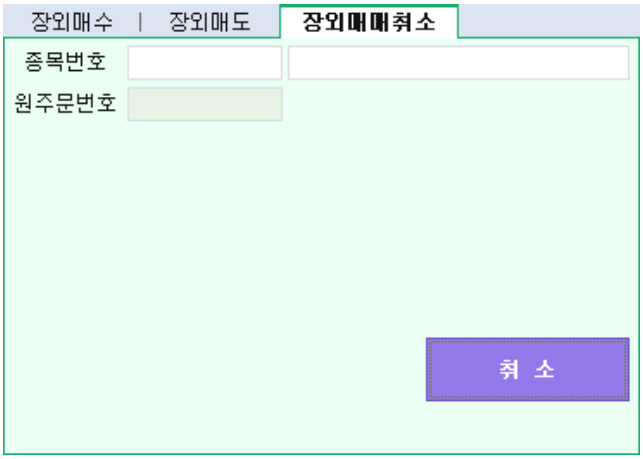

A 주문할 종목의 종목번호를 입력합니다.



B 원주문번호를 입력합니다.



C

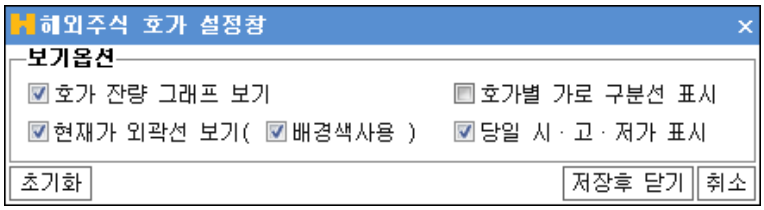

버튼을 클릭하여 주문을 실행합니다.

3 계좌정보영역

전자단기사채의 도움말과 전자단기사채잔고, 장외매매 내역을 조회할 수 있습니다.

1 도움말 : 전자단기사채 매매에 대한 안내문이 표시됩니다.

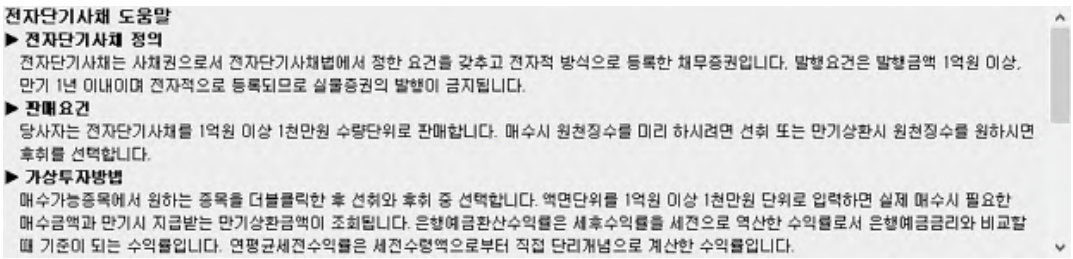

2 전자단기사채 잔고 : 전자단기사채의 잔고현황이 표시됩니다.



Copyright 2021 KB Securities Co., Ltd. All Rights Reserved.
본 문서의 내용은 제도변경 또는 성능개선, 화면변경 등의 사유로 사전 예고없이 변경될 수 있습니다.
또한 원본 또는 최종본임을 보장할 수 없으며, 문서의 내용에 대한 법적인 책임을 지지 않습니다.

3 장외매매 내역 : 장외매매의 매매내역을 조회할 수 있습니다.



Copyright 2021 KB Securities Co., Ltd. All Rights Reserved.
본 문서의 내용은 제도변경 또는 성능개선, 화면변경 등의 사유로 사전 예고없이 변경될 수 있습니다.
또한 원본 또는 최종본임을 보장할 수 없으며, 문서의 내용에 대한 법적인 책임을 지지 않습니다.

[1183] 채권종목세부정보

선택한 채권종목의 세부정보를 확인할 수 있습니다.



1 버튼을 클릭하면 [채권 종목안내창]이 팝업되어 종목을 선택할 수 있습니다.

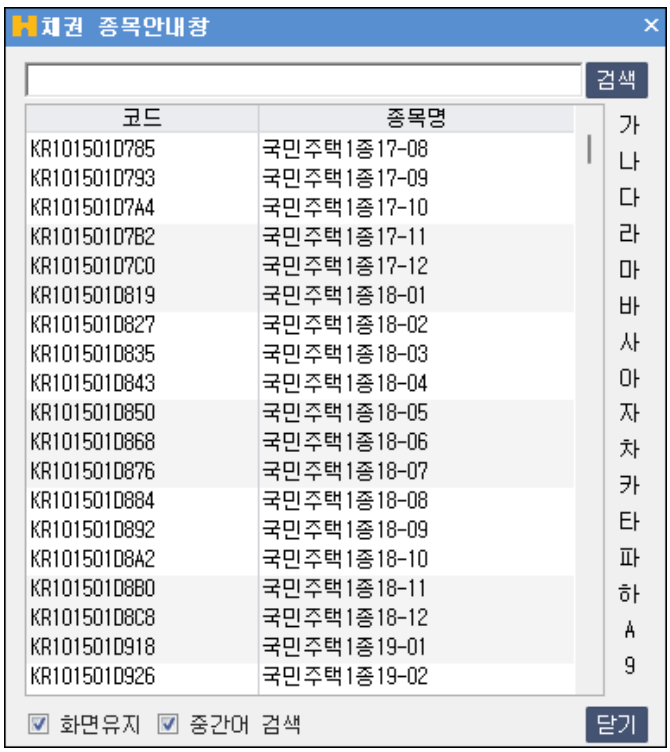

Copyright 2021 KB Securities Co., Ltd. All Rights Reserved.
본 문서의 내용은 제도변경 또는 성능개선, 화면변경 등의 사유로 사전 예고없이 변경될 수 있습니다.
또한 원본 또는 최종본임을 보장할 수 없으며, 문서의 내용에 대한 법적인 책임을 지지 않습니다.

2 [시가평가조회] 버튼을 클릭하면 [채권시가 평가조회] 창이 팝업됩니다.

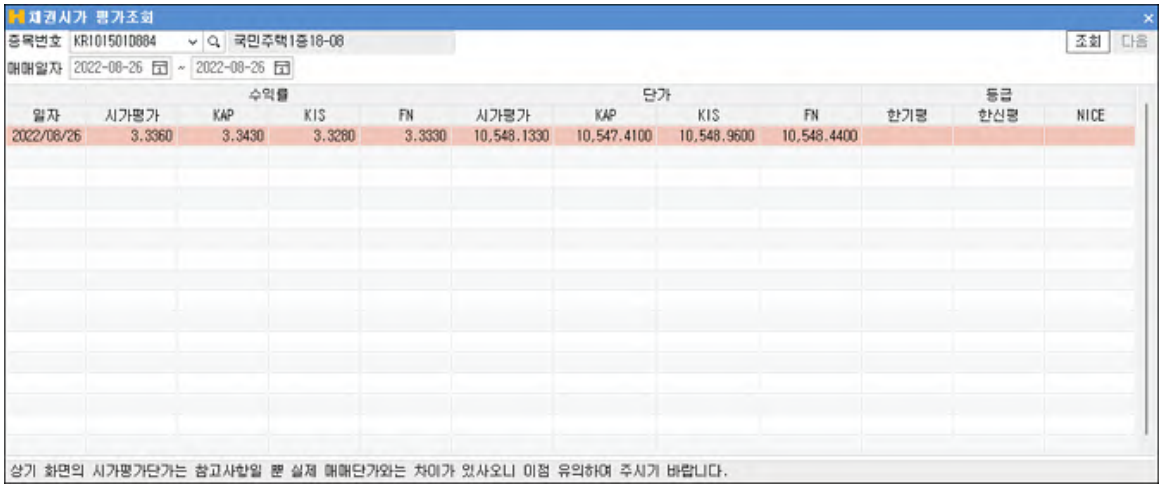

Copyright 2021 KB Securities Co., Ltd. All Rights Reserved.
본 문서의 내용은 제도변경 또는 성능개선, 화면변경 등의 사유로 사전 예고없이 변경될 수 있습니다.
또한 원본 또는 최종본임을 보장할 수 없으며, 문서의 내용에 대한 법적인 책임을 지지 않습니다.

[1184] 채권시가평가 조회

선택한 기간동안의 채권종목의 수익율, 단가, 신용등급의 변화추이를 데이터로 조회할 수 있습니다.

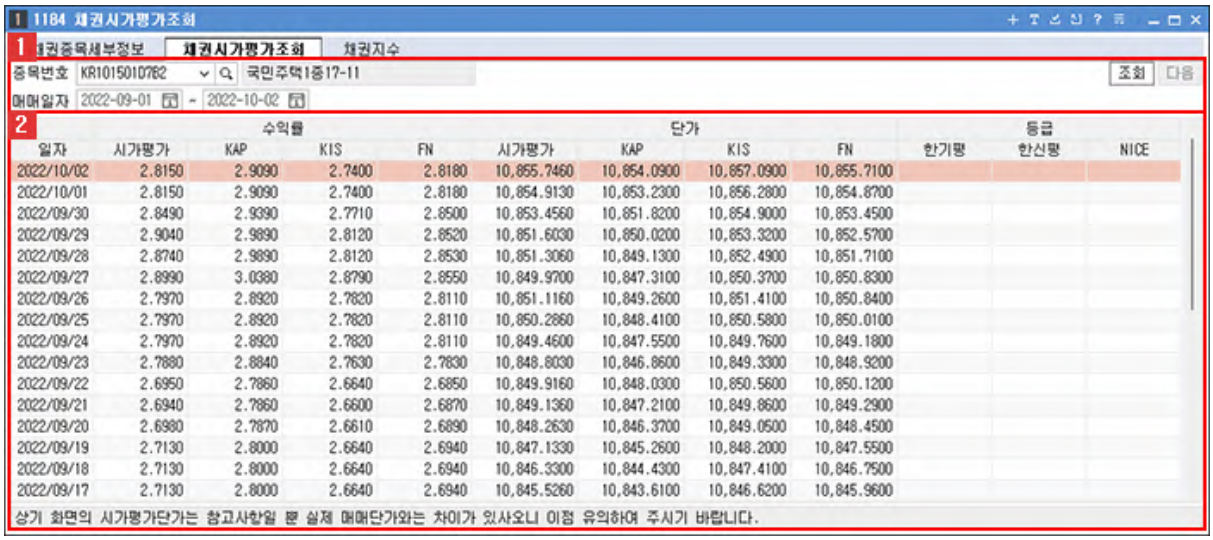

1 조회할 채권종목을 선택하고, 조회기간을 지정합니다.

2 일자별 채권종목의 수익률, 단가, 등급 추이가 표시됩니다.

- 상기 화면의 시가평가단가는 참고사항일 뿐 실제 매매단가와는 차이가 있으니 유의하여 주시기 바랍니다.
- 마우스 오른쪽 버튼을 클릭하면 추가 기능을 이용할 수 있습니다.
  마우스 우측 버튼 공통기능 상세보기

마우스 우측 버튼 공통기능 상세보기

화면에서 마우스 우측 버튼을 클릭하면 공통기능 사용이 가능합니다.

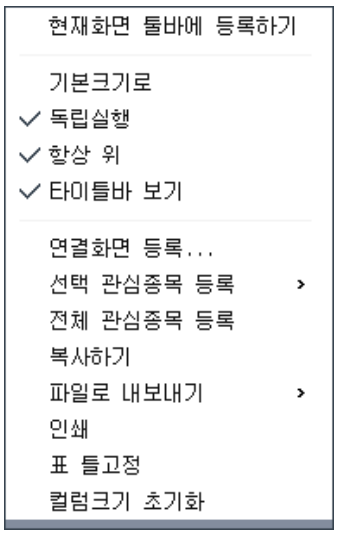

기능설명	
	현재 화면을 메인화면 상단에 위치한 툴바에 등록됩니다.

Copyright 2021 KB Securities Co., Ltd. All Rights Reserved.
본 문서의 내용은 제도변경 또는 성능개선, 화면변경 등의 사유로 사전 예고없이 변경될 수 있습니다.
또한 원본 또는 최종본임을 보장할 수 없으며, 문서의 내용에 대한 법적인 책임을 지지 않습니다.

현재화면 툴바에 등록하기	
기본크기로	현재 화면의 크기를 기본크기로 되돌립니다.
독립실행	메인화면 창 밖으로 독립적인 이동이 가능합니다.
타이틀바 보기	해당 화면 상단의 타이틀바 보기/숨기기 기능이 가능합니다.
연결화면 등록...	연결화면 등록시 마우스 오른쪽 버튼을 클릭한 활성창에 연결화면이 등록됩니다.
관심종목 등록...	조회한 종목을 관심종목으로 간편하게 등록할 수 있습니다. 자세한 설정방법은 [0130] 관심종목을 이용해 주시기 바랍니다.
복사하기	출력된 데이터를 복사하는 기능입니다.
파일로 내보내기	출력된 데이터를 엑셀, 엑셀(색상 그대로 반영) , CSV, HTML, TXT 으로 내보냅니다.
인쇄	현재 화면의 인쇄 기능을 제공합니다.
표 틀고정	고정/해지 할 틀을 선택한 후 마우스 오른쪽 버튼을 누르고 틀 고정/해지를 선택하면 해당 틀 위치에서 고정/해지가 됩니다.
컬럼크기 초기화	컬럼크기를 조정했을 경우 기본 상태로 초기화 처리됩니다.

Copyright 2021 KB Securities Co., Ltd. All Rights Reserved.
본 문서의 내용은 제도변경 또는 성능개선, 화면변경 등의 사유로 사전 예고없이 변경될 수 있습니다.
또한 원본 또는 최종본임을 보장할 수 없으며, 문서의 내용에 대한 법적인 책임을 지지 않습니다.

[1185] 채권지수

선택한 채권지수의 일자별 지수, 총수익, 순가격, 평균듀레이션, 평균잔존만기, 평균만기수익률, 발행잔액 추이를 조회할 수 있습니다.



1 [그룹코드]와 [만기코드]를 지정합니다.

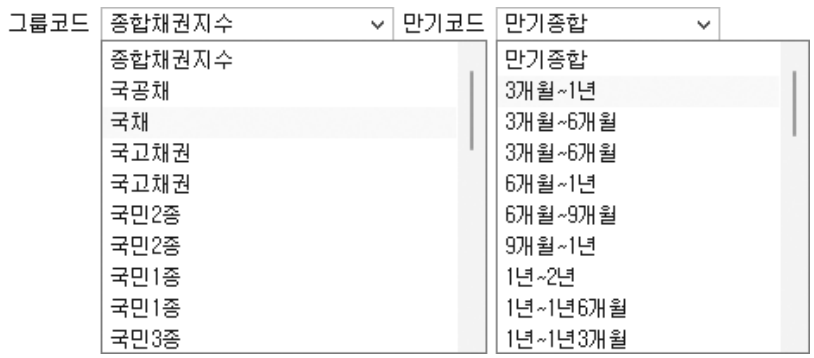

2 선택한 채권지수의 일자별 추이가 데이터와 차트로 제공됩니다.

Copyright 2021 KB Securities Co., Ltd. All Rights Reserved.
본 문서의 내용은 제도변경 또는 성능개선, 화면변경 등의 사유로 사전 예고없이 변경될 수 있습니다.
또한 원본 또는 최종본임을 보장할 수 없으며, 문서의 내용에 대한 법적인 책임을 지지 않습니다.

[1190] 채권계좌정보

채권 계좌의 보유 채권잔고 내역을 조회할 수 있습니다.

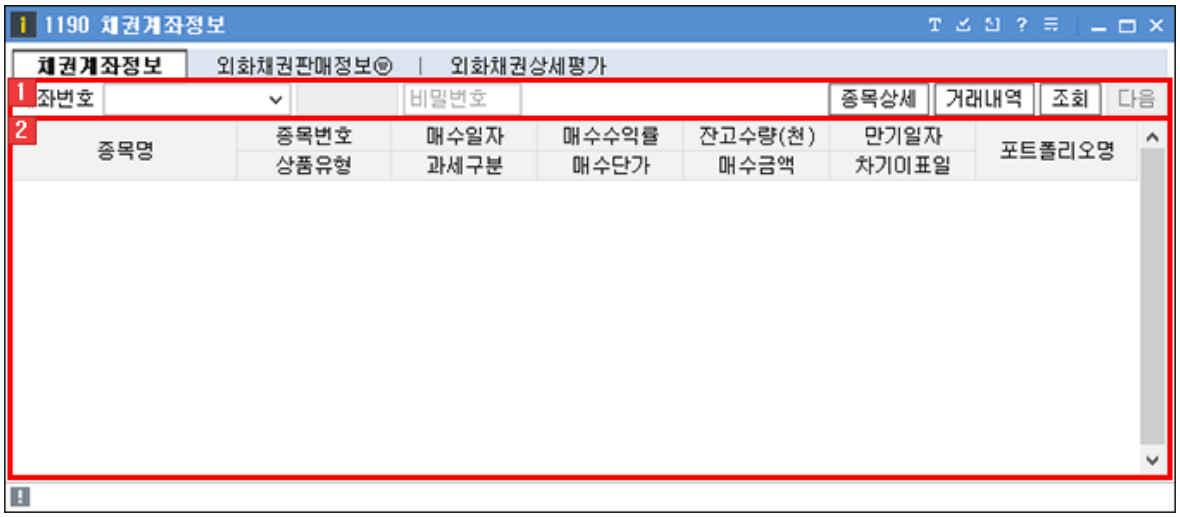

1 조회옵션 영역



1. 계좌를 선택하고 비밀번호를 입력합니다.
2. 종목 리스트에서 종목을 클릭하여 선택한 후 `종목상세` 버튼을 클릭하면 종목의 상세정보를 조회할 수있습니다.
3. `거래내역` 버튼을 클릭하면 [0112] 거래내역조회 화면이 팝업됩니다.

2 조회영역

선택한 채권계좌의 보유 채권 내역이 표시됩니다.

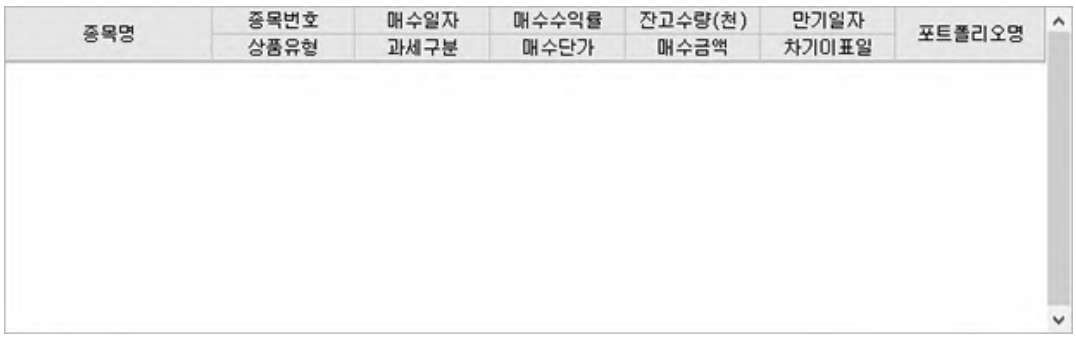

Copyright 2021 KB Securities Co., Ltd. All Rights Reserved.
본 문서의 내용은 제도변경 또는 성능개선, 화면변경 등의 사유로 사전 예고없이 변경될 수 있습니다.
또한 원본 또는 최종본임을 보장할 수 없으며, 문서의 내용에 대한 법적인 책임을 지지 않습니다.

[1193] 외화채권상세평가

외화로 발행된 채권의 발행현황과 개별 채권의 수익율, 환율변동 수익률, 종합수익률 이자지급내역 등의 상세평가내역을 조회할 수 있습니다.



1 계좌를 선택하고 [조회구분]을 지정합니다.

2 선택한 채권계좌의 보유 채권 리스트가 제공됩니다.
상세평가를 원하는 채권을 클릭하여 선택합니다.

3 선택한 채권종목의 상세평가 정보가 제공됩니다.

4 유의사항을 반드시 숙지한 후 화면을 사용해 주세요.

Copyright 2021 KB Securities Co., Ltd. All Rights Reserved.
본 문서의 내용은 제도변경 또는 성능개선, 화면변경 등의 사유로 사전 예고없이 변경될 수 있습니다.
또한 원본 또는 최종본임을 보장할 수 없으며, 문서의 내용에 대한 법적인 책임을 지지 않습니다.

[1206] 신탁형ISA ETF/ETN/리츠운용지시

다양한 금융상품을 선택하여 포트폴리오를 구성하고 통합 관리할 수 있는 계좌인 ISA 중 고객이직접 유망 투자상품을 선택하고, 종목과 수량의 운용을 지시하는 신탁형ISA의 운용지시를 할 수 있는 화면입니다.
본 화면은 신탁형 ISA 중 ETF/ETN/리츠에 대하여 온라인으로 청약운용지시 및 청약취소를 할 수 있는 화면입니다.
ISA에 대한 자세한 내용은 [1201] ISA소개 화면을 참조해 주십시오.

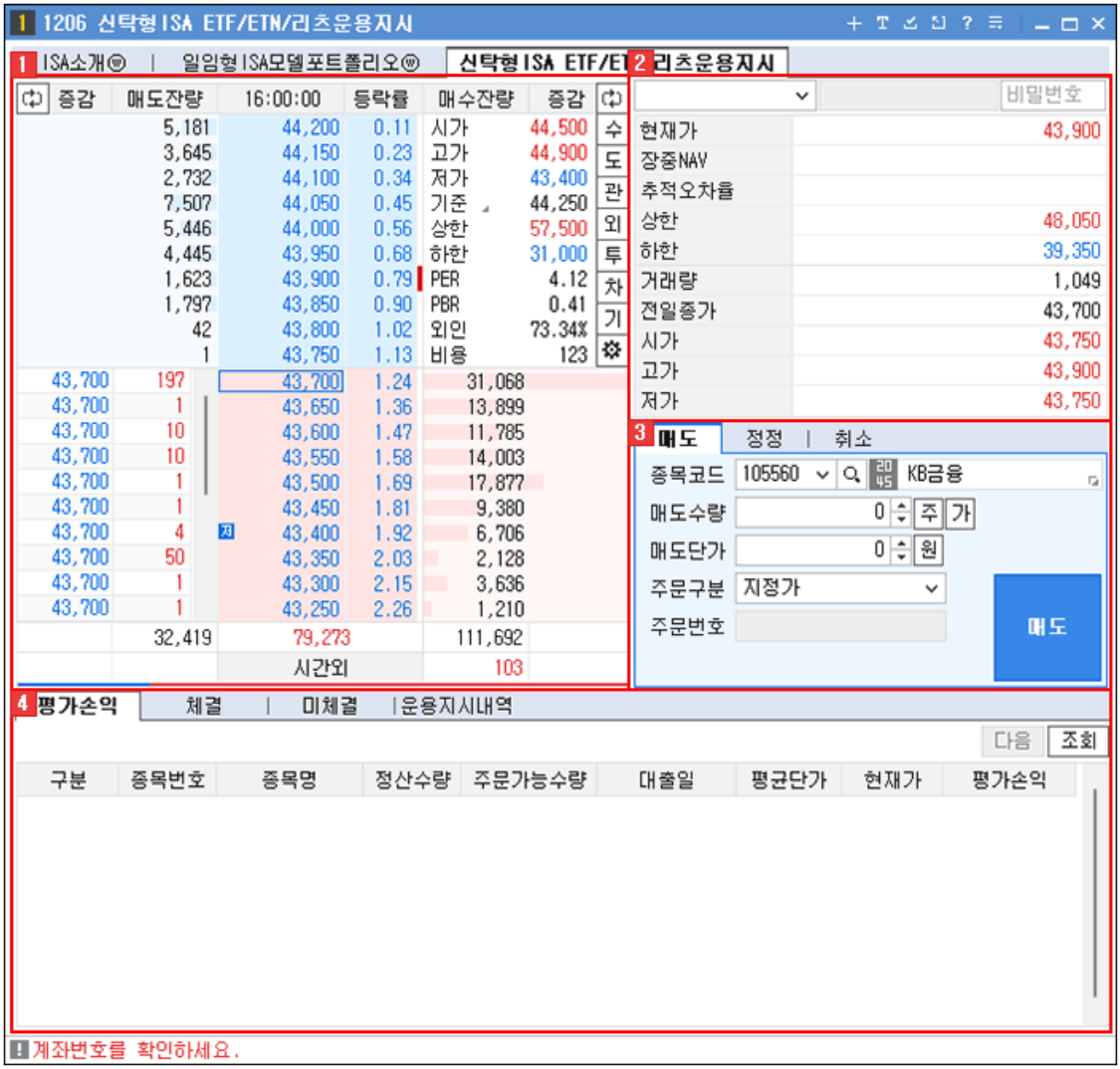

1 호가영역

선택한 ETF/ETN/리츠의 10단계 호가가 표시됩니다.

▸ 연결화면 버튼

수	[8949] 주식미니주문 매수 화면이 팝업됩니다.
도	[8949] 주식미니주문 매도 화면이 팝업됩니다.
관	[0130] 관심종목 화면이 팝업됩니다.
외	[0224] 외국인/기관매매종합 화면이 팝업됩니다.

Copyright 2021 KB Securities Co., Ltd. All Rights Reserved.
본 문서의 내용은 제도변경 또는 성능개선, 화면변경 등의 사유로 사전 예고없이 변경될 수 있습니다.
또한 원본 또는 최종본임을 보장할 수 없으며, 문서의 내용에 대한 법적인 책임을 지지 않습니다.

투	[0780] 투자자별매매동향 화면이 팝업됩니다.
차	[0600] H-able 차트 화면이 팝업됩니다.
기	[0725] 상장기업분석 화면이 팝업됩니다.
⚙	연결화면설정 화면이 팝업됩니다.  ... 버튼을 클릭하여 연결화면을 변경할 수 있습니다.

2 시세정보 영역

선택한 ETF/ETN/리츠의 시세정보가 표시됩니다.

3 주문영역

1 [매도] 주문

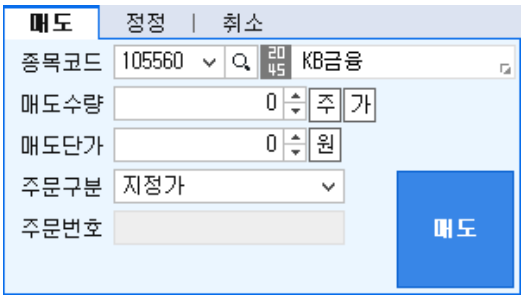

› 주문종목을 선택하고, [매도수량][매도단가][주문구분]을 지정한 후 [매도] 버튼을 클릭하면 주문이 실행됩니다.

› 주식 종목선택 기능 상세보기

› 주식주문유형 상세보기

2 [정정] 주문

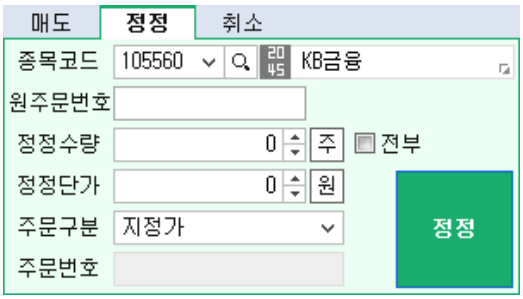

› 주문종목을 선택하고, [정정수량][정정단가][주문구분]을 지정한 후 [정정] 버튼을 클릭하면 주문이 실행됩니다.

› 종목선택은 원주문 번호를 입력하거나,
화면 하단의 [미체결] 탭에서 미체결 주문의 리스트를 클릭하면 [정정][취소] 주문에 종목이 선택됩니다.

Copyright 2021 KB Securities Co., Ltd. All Rights Reserved.
본 문서의 내용은 제도변경 또는 성능개선, 화면변경 등의 사유로 사전 예고없이 변경될 수 있습니다.
또한 원본 또는 최종본임을 보장할 수 없으며, 문서의 내용에 대한 법적인 책임을 지지 않습니다.

3 [취소] 주문

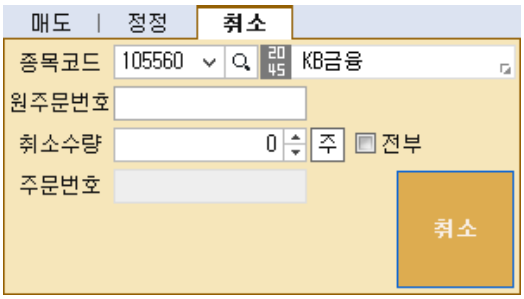

› 주문종목을 선택하고, [취소수량]을 지정한 후 [취소] 버튼을 클릭하면 주문이 실행됩니다.

› 종목선택은 원주문 번호를 입력하거나,
화면 하단의 [미체결] 탭에서 미체결 주문의 리스트를 클릭하면 [정정][취소] 주문에 종목이 선택됩니다.

4 탭 영역

1 평가손익

보유 종목별 평가손익 현황이 표시됩니다



2 체결

체결주문 내역이 표시되며, 매도/매수약정합이 표시됩니다.

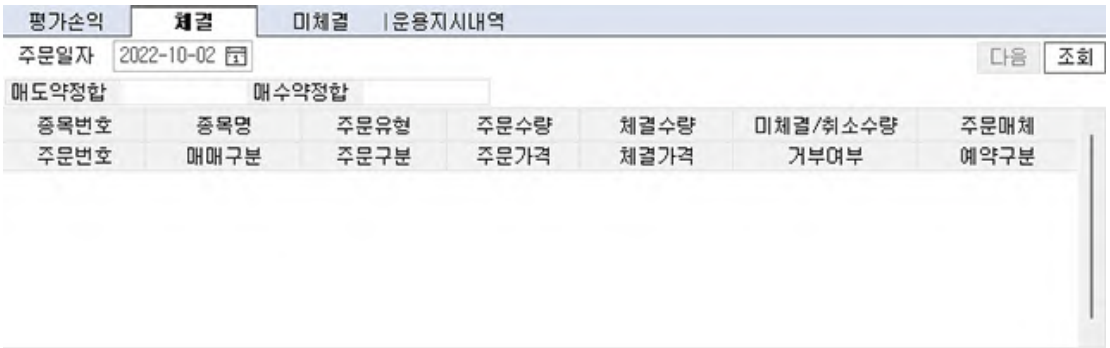

3 미체결

미체결 주문 내역을 조회할 수 있습니다.



Copyright 2021 KB Securities Co., Ltd. All Rights Reserved.
본 문서의 내용은 제도변경 또는 성능개선, 화면변경 등의 사유로 사전 예고없이 변경될 수 있습니다.
또한 원본 또는 최종본임을 보장할 수 없으며, 문서의 내용에 대한 법적인 책임을 지지 않습니다.

4 운용지시 내역

운용지시 내역을 조회할 수 있습니다.



주식 종목선택 기능 상세보기



1 History 기능

사용자가 최근 조회한 종목 목록이 제공됩니다.



	: 종목이 히스토리 목록에 저장됩니다.
×	: 개별 종목 히스토리가 삭제됩니다.
× 전체삭제	: 전체 히스토리 목록이 삭제됩니다.

2 종목검색 기능

종목을 검색할 수 있는 주식 종목 안내창이 팝업되며, 종목 안내창에 종목을 더 손쉽게 빠르게 검색할 수 있도록 Tab 영역을 추가

Copyright 2021 KB Securities Co., Ltd. All Rights Reserved.
본 문서의 내용은 제도변경 또는 성능개선, 화면변경 등의 사유로 사전 예고없이 변경될 수 있습니다.
또한 원본 또는 최종본임을 보장할 수 없으며, 문서의 내용에 대한 법적인 책임을 지지 않습니다.

탑재하였습니다.

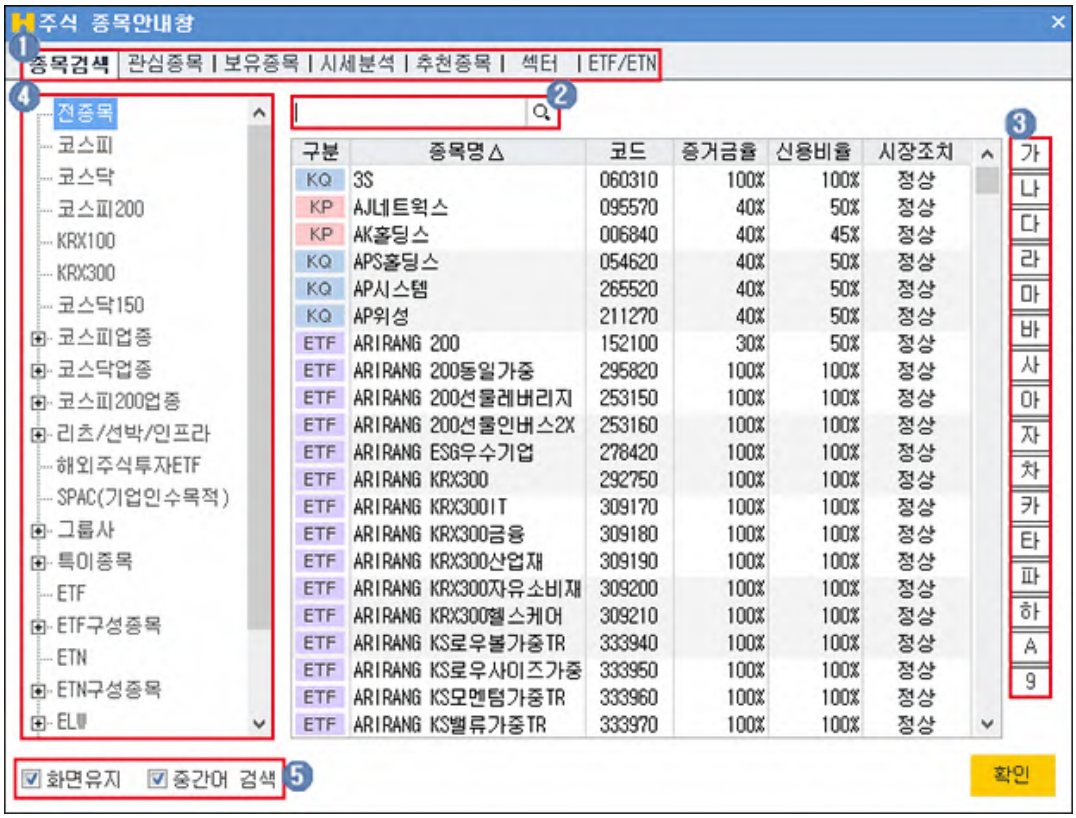

1. 종목검색을 할 TAB 항목을 선택합니다
2. 사용자가 직접 검색을 원하는 종목을 입력합니다.
3. 조회할 종목의 초성 버튼을 클릭합니다.
4. 거래시장 및 업종, 상품의 그룹의 리스트를 선택하여 조회 종목을 검색합니다.
5. ☑ 화면유지 : 종목을 선택해도 종목 안내창을 팝업 상태 그대로 유지합니다.
   ☑ 중간어 검색 : 종목을 입력하여 조회 시 중간어 검색이 가능합니다.

3 ★ 즐겨찾기 기능

사용자가 즐겨찾는 종목을 관심종목 그룹으로 등록하여 이용합니다.

★ ▲ ▼ 20 45 열 KB금융 관심종목 관리자 나의관심 01 나의관심 02 해외주식 맨위로 추가 ✓ 맨아래로 추가	관심종목 그룹 설정 화면이 팝업되며 관심종목 설정을 할 수 있습니다.
	사용자가 등록한 관심종목 그룹에 조회한 종목이 등록됩니다.
	관심종목 그룹의 맨 위로 조회 종목이 등록됩니다.
	관심종목 그룹의 맨 아래로 조회 종목이 등록됩니다.

4 ▲ 신호상태 기능

신호수신 상태를 제공합니다.

5 ▼ 돌려보기 기능

신호수신 및 돌려보기 모드 전환을 합니다.
돌려보기 대상종목 설정이 가능하며, 돌려보기를 수동/자동 모드를 설정합니다.

	신호수신 모드로 전환됩니다.
	돌려보기 모드로 전환됩니다.

Copyright 2021 KB Securities Co., Ltd. All Rights Reserved.
본 문서의 내용은 제도변경 또는 성능개선, 화면변경 등의 사유로 사전 예고없이 변경될 수 있습니다.
또한 원본 또는 최종본임을 보장할 수 없으며, 문서의 내용에 대한 법적인 책임을 지지 않습니다.

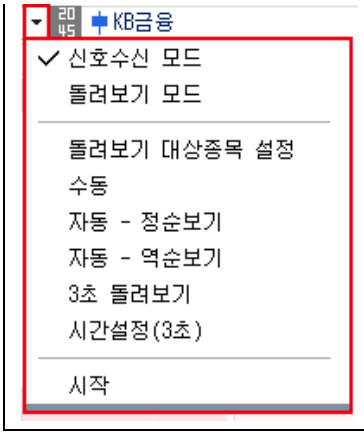	돌려보기 할 대상을 설정하는 팝업이 제공됩니다. 돌려보기를 수동으로 이용할 수 있도록 버튼이 전환됩니다. 정순으로 자동 돌려보기를 실행합니다. 역순으로 자동 돌려보기를 실행합니다. 3초 마다 종목 자동 돌려보기를 실행합니다. 자동 돌려보기를 사용자가 설정하여 실행할 수 있습니다. 돌려보기를 시작합니다.

6 종목정보

종목의 정보를 제공하며, 각 영역에 마우스를 오버하면 툴팁으로 정보에 대한 내용을 제공합니다.

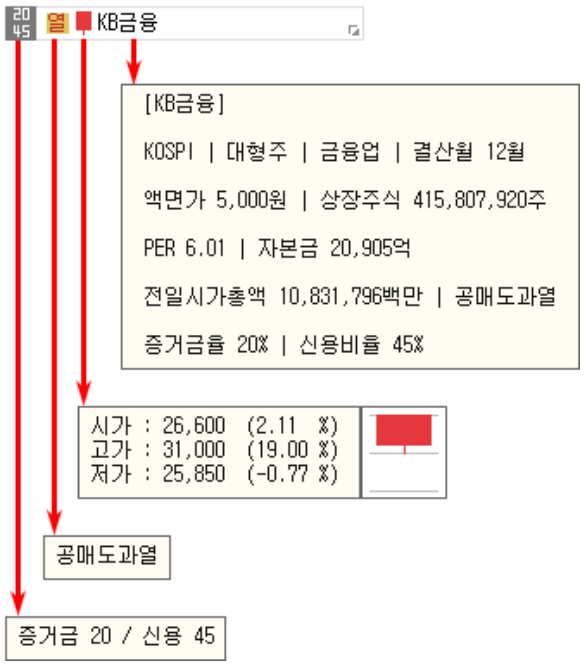

1. 는 선택한 종목의 증거금율과 신용비율을 나타냅니다.
2. 는 종목정보분류표가 제공됩니다. 분류표에 마우스를 오버하면 분류표의 툴팁이 표시됩니다.
3. 는 종목의 일봉을 보여줍니다. 마우스를 오버하면 '시가,고가,저가' 정보를 제공합니다.
4. KB금융 종목명을 클릭하면 '종목정보/메모, 기업개요, 섹터정보, 재무정보'를 확인할 수 있습니다. 메모는 사용자가 직접 입력이 가능합니다.

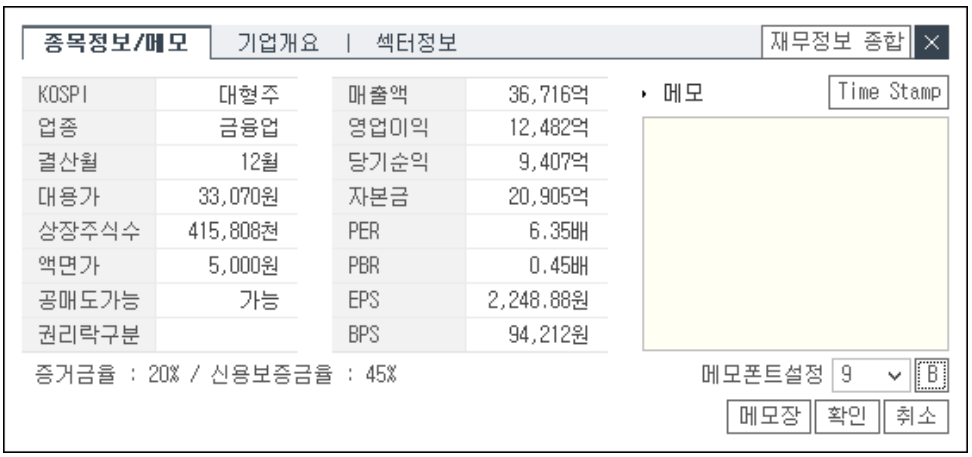

Copyright 2021 KB Securities Co., Ltd. All Rights Reserved.
본 문서의 내용은 제도변경 또는 성능개선, 화면변경 등의 사유로 사전 예고없이 변경될 수 있습니다.
또한 원본 또는 최종본임을 보장할 수 없으며, 문서의 내용에 대한 법적인 책임을 지지 않습니다.

주식주문유형 상세보기

주문종류

구분	내용	비고
지정가	사용자가 지정한 특정한 가격으로 체결되는 주문	
시장가	시장에서 형성되는 가격으로 체결되는 주문	단가 미입력
조건부 지정가	장중에는 지정가 주문이나, 미체결 시 장마감 동시호가 주문접수 시 시장가 주문으로 전환	
시간외매매	장 개시전 08:30 ~ 08:40 부터 장종료 후 15:40 ~ 16:00 에 진행되는 시간외종가 매매주문	단가 미입력
최유리 지정가	매수를 원하는 경우 즉시 체결이 될 수 있는 매도호가로 가격을 자동 지정하는 주문 또는 매도를 원하는 경우 즉시 체결될 수 있는 매수호가로 가격을 자동 지정하는 주문	단가 미입력
최우선 지정가	매수를 원하는 경우 가장 높은 매수호가로 가격을 자동 지정하는 주문 또는 매도를 원하는 경우 가장 낮은 매도호가로 가격을 자동 지정하는 주문	단가 미입력
지정가 (IOC)	사용자가 원하는 특정한 가격으로 체결되는 주문으로 일부 체결 시 미체결 수량은 자동 취소 됨.	
지정가 (FOK)	사용자가 원하는 특정한 가격으로 체결되는 주문으로 주문수량 전체가 체결되지 않은 경우 주문수량 전체가 취소 됨.	
시장가 (IOC)	시장에서 형성되는 가격으로 체결되는 주문으로 일부 체결 시 미체결 수량은 자동 취소 됨.	
시장가 (FOK)	시장에서 형성되는 가격으로 체결되는 주문으로 주문수량 전체가 체결되지 않은 경우 주문수량 전체가 취소 됨.	
최유리 (IOC)	매도의 경우 매수호가의 최우선(1차) 호가로 체결되는 체결되는 주문으로 일부 체결 시 미체결 수량은 자동 취소 됨.	단가 미입력
최유리 (FOK)	매도의 경우 매수호가의 최우선(1차)호가로 체결되는 주문으로 주문수량 전체가 체결되지 않은 경우 주문수량 전체가 취소 됨.	단가 미입력

주문조건

구분	내용
IOC (Immediate Or Cancel Order)	주문 즉시 체결 그리고 잔량 자동취소
FOK (Fill Or Kill Order)	주문 즉시 전부체결 또는 전부 자동취소

Copyright 2021 KB Securities Co., Ltd. All Rights Reserved.
본 문서의 내용은 제도변경 또는 성능개선, 화면변경 등의 사유로 사전 예고없이 변경될 수 있습니다.
또한 원본 또는 최종본임을 보장할 수 없으며, 문서의 내용에 대한 법적인 책임을 지지 않습니다.

[1214] RP매수

RP매수 화면입니다.

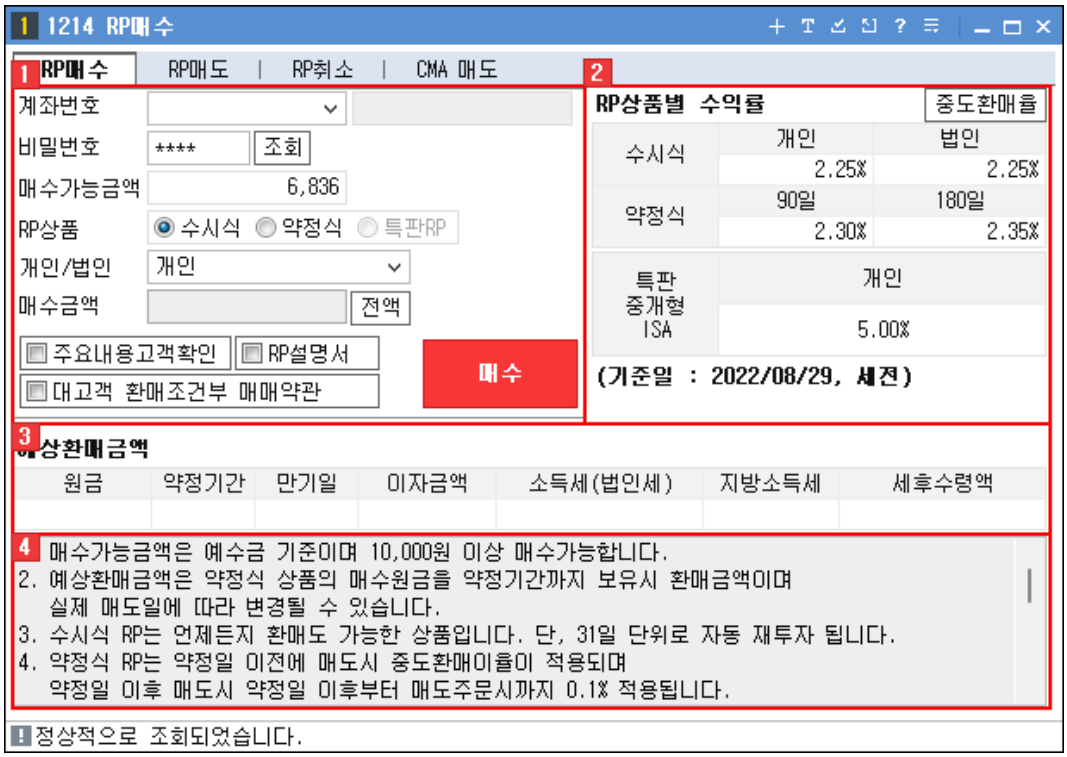

1 주문영역

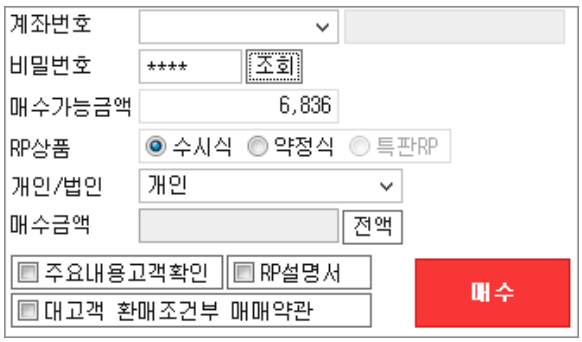

- 계좌번호와 비밀번호를 입력한 후 [조회] 버튼을 클릭하면 [매수가능금액]이 제공됩니다.
- [RP상품]을 선택하고, [개인/법인] 항목을 선택합니다.
- 매수금액을 입력하거나 전액 매수를 원할 경우 [전액] 버튼을 클릭합니다.
- [주요내용고객확인][RP설명서][대고객 환매조건부 매매약관] 항목을 클릭하여 내용을 확인한 후 [확인] 또는 [확인완료] 버튼을 클릭합니다.
- [매수] 버튼을 클릭하면 매수 주문이 실행됩니다.

Copyright 2021 KB Securities Co., Ltd. All Rights Reserved.
본 문서의 내용은 제도변경 또는 성능개선, 화면변경 등의 사유로 사전 예고없이 변경될 수 있습니다.
또한 원본 또는 최종본임을 보장할 수 없으며, 문서의 내용에 대한 법적인 책임을 지지 않습니다.

2 수익률영역

RP상품별 수익률 중도환매율

수시식	개인	법인
	2.25%	2.25%
약정식	90일	180일
	2.30%	2.35%

특판 중개형 ISA	개인
	5.00%

(기준일 : 2022/08/29, 세전)

▸ [중도환매율] 버튼을 클릭하면 [중도환매율] 창이 팝업됩니다.

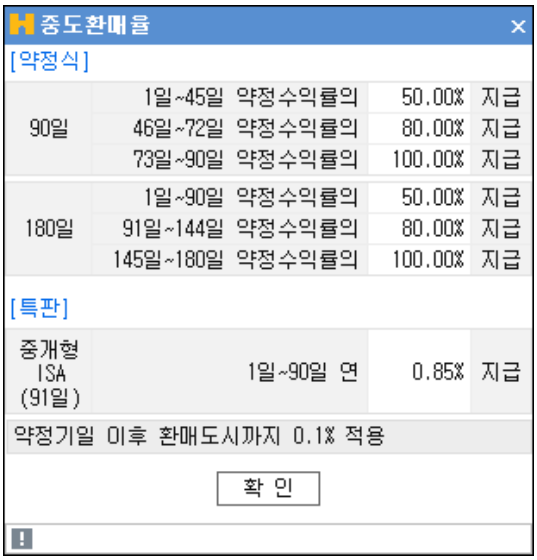

중도환매율

[약정식]

90일	1일~45일 약정수익률의	50.00%	지급
	46일~72일 약정수익률의	80.00%	지급
	73일~90일 약정수익률의	100.00%	지급
180일	1일~90일 약정수익률의	50.00%	지급
	91일~144일 약정수익률의	80.00%	지급
	145일~180일 약정수익률의	100.00%	지급

[특판]

중개형 ISA (91일)	1일~90일 연	0.85%	지급

약정기일 이후 환매도시까지 0.1% 적용

확 인

3 [예상환매금액] : 환매 시 예상환매금액이 제공됩니다.

4 유의사항을 반드시 숙지한 후 화면을 사용해 주세요.

Copyright 2021 KB Securities Co., Ltd. All Rights Reserved.
본 문서의 내용은 제도변경 또는 성능개선, 화면변경 등의 사유로 사전 예고없이 변경될 수 있습니다.
또한 원본 또는 최종본임을 보장할 수 없으며, 문서의 내용에 대한 법적인 책임을 지지 않습니다.

[1215] RP매도

RP매도 화면입니다.

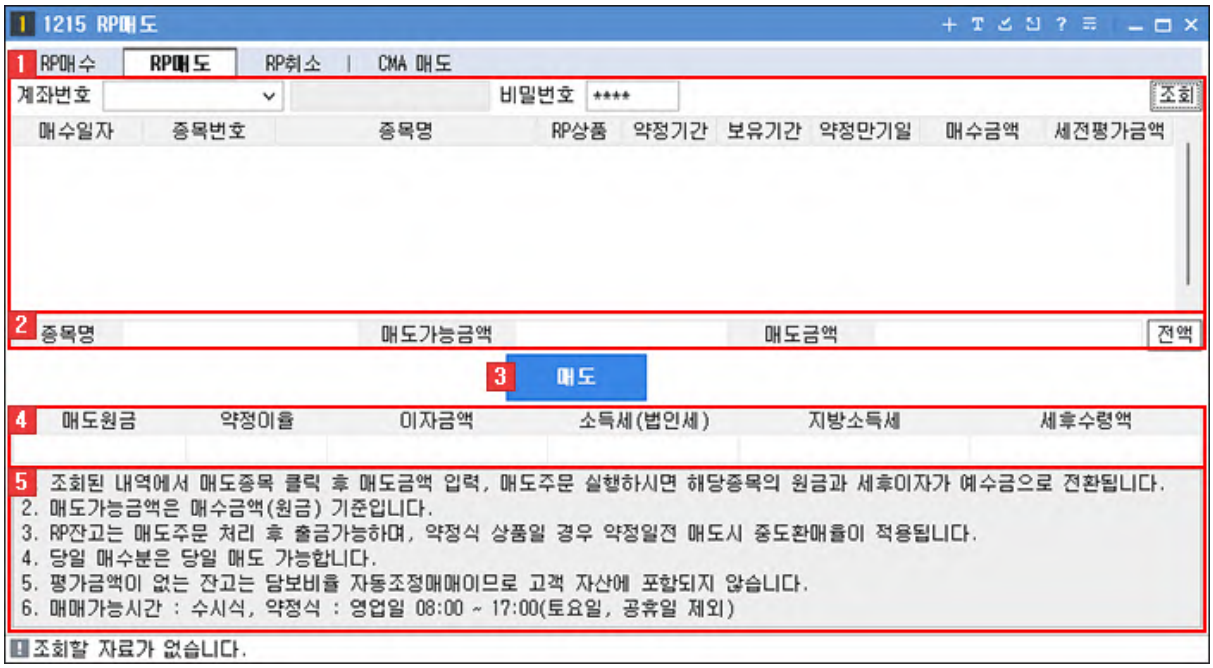

1 계좌를 선택하면, 계좌의 RP잔고 리스트가 제공됩니다.

2 잔고영역에서 매도할 종목을 더블클릭한 후 매도금액을 입력하거나, 전액 매도를 원할 경우 [전액] 버튼을 클릭합니다.

3 [매도] 버튼을 클릭하면 RP매도가 실행됩니다.

4 매도주문 실행 후 매도원금, 약정이율, 이자금액, 소득세(법인세), 지방소득세, 세후수령액을 확인할 수 있는 영역입니다.

5 유의사항을 반드시 숙지한 후 화면을 사용해 주세요.

Copyright 2021 KB Securities Co., Ltd. All Rights Reserved.
본 문서의 내용은 제도변경 또는 성능개선, 화면변경 등의 사유로 사전 예고없이 변경될 수 있습니다.
또한 원본 또는 최종본임을 보장할 수 없으며, 문서의 내용에 대한 법적인 책임을 지지 않습니다.

[1216] RP취소

RP 주문 취소 화면입니다.

※ 취소는 당일 매매분만 가능합니다.
※ 취소가능시간 : 08:00 ~ 17:00 (토요일, 공휴일 제외)

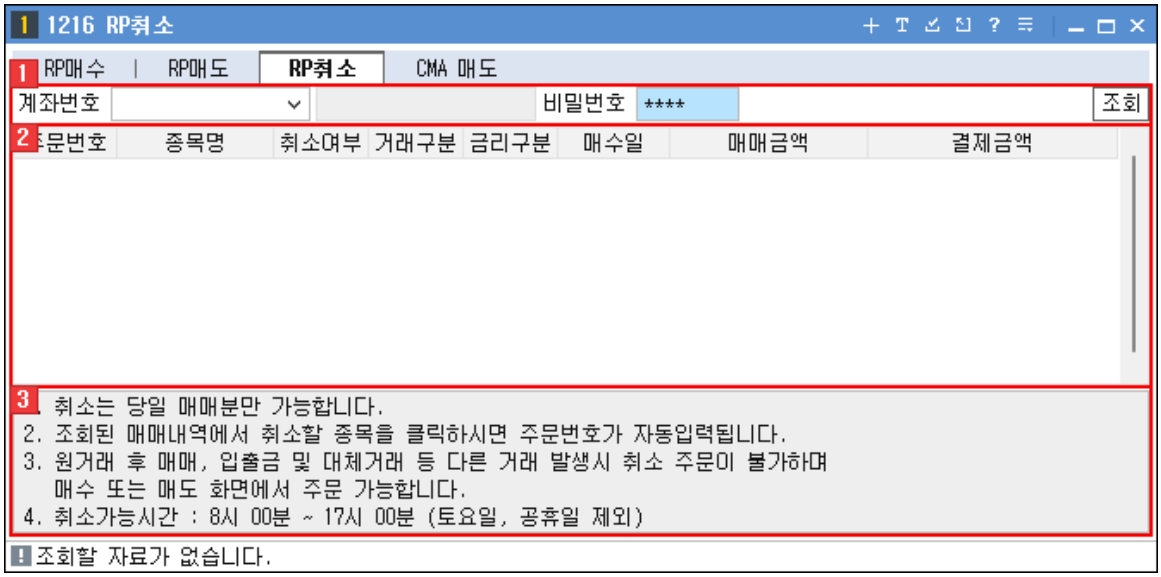

1 계좌를 선택합니다.

2 사용자의 주문내역이 제공되며, [취소] 버튼을 클릭하면 취소가 처리됩니다.

3 유의사항을 반드시 숙지한 후 화면을 사용해 주세요.

Copyright 2021 KB Securities Co., Ltd. All Rights Reserved.
본 문서의 내용은 제도변경 또는 성능개선, 화면변경 등의 사유로 사전 예고없이 변경될 수 있습니다.
또한 원본 또는 최종본임을 보장할 수 없으며, 문서의 내용에 대한 법적인 책임을 지지 않습니다.

[1217] RP계좌별매매내역

RP계좌별 상세 매매내역을 확인할 수 있습니다.

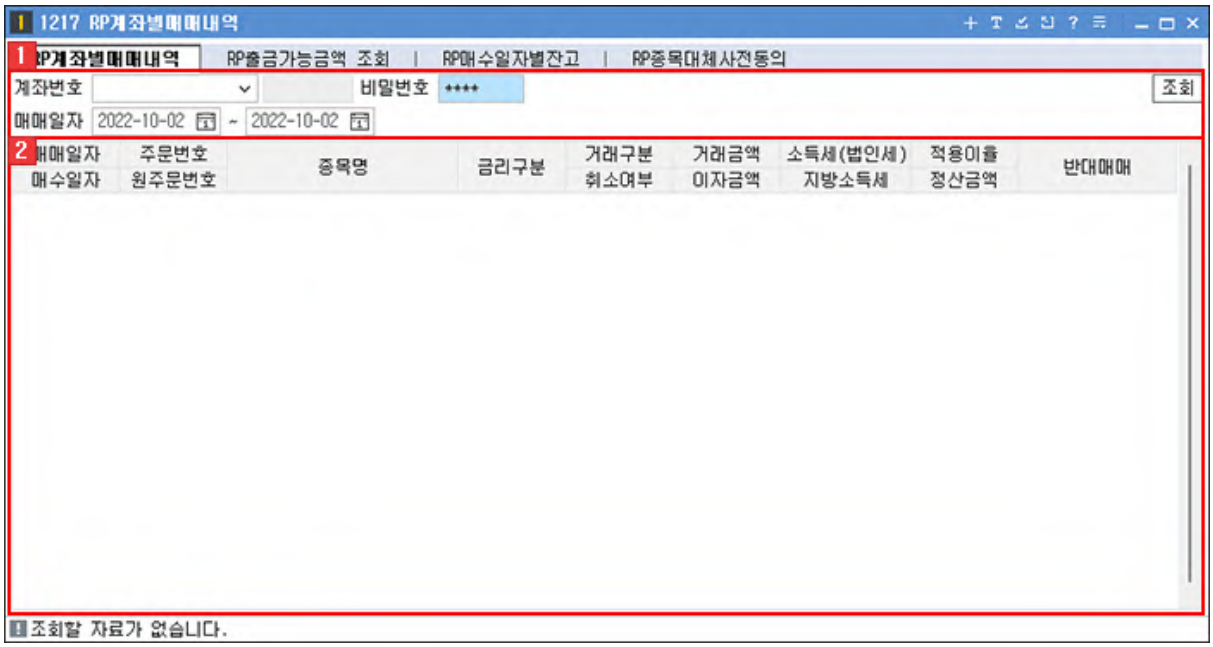

1 계좌를 선택하고, [매매일자]를 지정합니다.

2 RP 계좌의 상세 매매내역을 일자별로 확인할 수 있습니다.

- 마우스 오른쪽 버튼을 클릭하면 추가 기능을 이용할 수 있습니다.
  마우스 우측 버튼 공통기능 상세보기

마우스 우측 버튼 공통기능 상세보기

화면에서 마우스 우측 버튼을 클릭하면 공통기능 사용이 가능합니다.

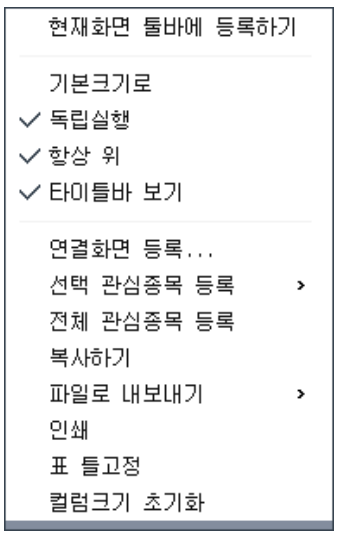

기능설명	

Copyright 2021 KB Securities Co., Ltd. All Rights Reserved.
본 문서의 내용은 제도변경 또는 성능개선, 화면변경 등의 사유로 사전 예고없이 변경될 수 있습니다.
또한 원본 또는 최종본임을 보장할 수 없으며, 문서의 내용에 대한 법적인 책임을 지지 않습니다.

현재화면 툴바에 등록하기	현재 화면을 메인화면 상단에 위치한 툴바에 등록됩니다.
기본크기로	현재 화면의 크기를 기본크기로 되돌립니다.
독립실행	메인화면 창 밖으로 독립적인 이동이 가능합니다.
타이틀바 보기	해당 화면 상단의 타이틀바 보기/숨기기 기능이 가능합니다.
연결화면 등록...	연결화면 등록시 마우스 오른쪽 버튼을 클릭한 활성창에 연결화면이 등록됩니다.
관심종목 등록...	조회한 종목을 관심종목으로 간편하게 등록할 수 있습니다. 자세한 설정방법은 [0130] 관심종목을 이용해 주시기 바랍니다.
복사하기	출력된 데이터를 복사하는 기능입니다.
파일로 내보내기	출력된 데이터를 엑셀, 엑셀(색상 그대로 반영) , CSV, HTML, TXT 으로 내보냅니다.
인쇄	현재 화면의 인쇄 기능을 제공합니다.
표 틀고정	고정/해지 할 틀을 선택한 후 마우스 오른쪽 버튼을 누르고 틀 고정/해지를 선택하면 해당 틀 위치에서 고정/해지가 됩니다.
컬럼크기 초기화	컬럼크기를 조정했을 경우 기본 상태로 초기화 처리됩니다.

Copyright 2021 KB Securities Co., Ltd. All Rights Reserved.
본 문서의 내용은 제도변경 또는 성능개선, 화면변경 등의 사유로 사전 예고없이 변경될 수 있습니다.
또한 원본 또는 최종본임을 보장할 수 없으며, 문서의 내용에 대한 법적인 책임을 지지 않습니다.

[1218] RP출금가능금액 조회

보유잔고의 RP 출금가능금액을 조회할 수 있는 화면입니다.

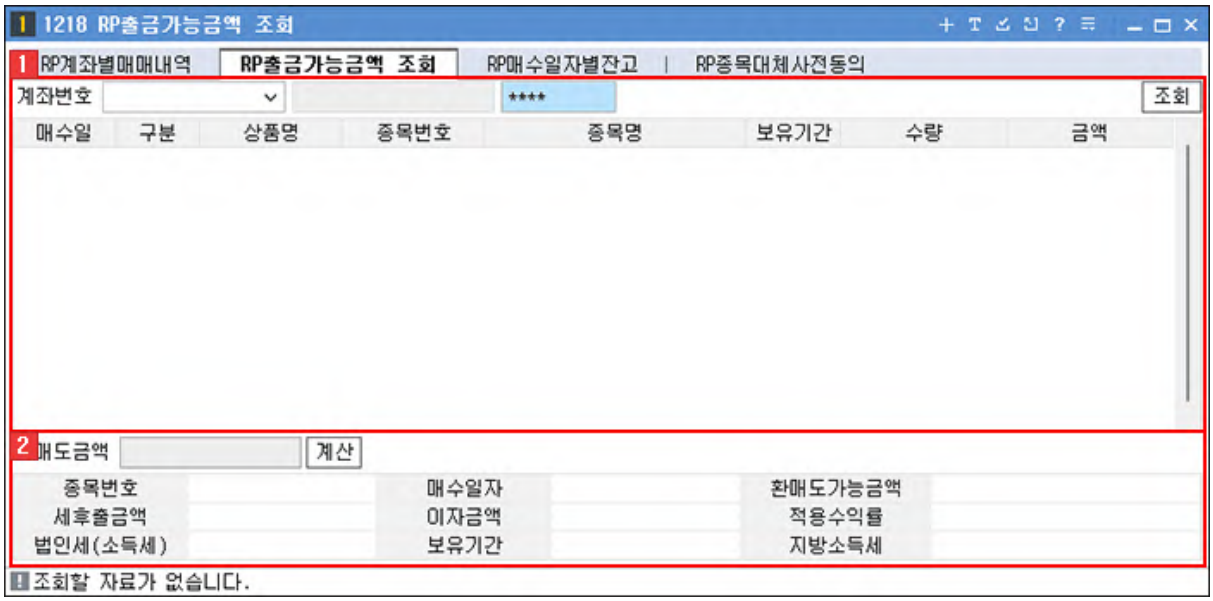

1 계좌를 선택하면, 사용자 RP잔고 상세내역이 제공됩니다.

2 보유RP잔고를 선택하고 환매도금액을 입력한 후 [계산] 버튼을 클릭하면 [세후출금금액] [이자금액] [적용수익률] [법인세(소득세)] 등의 정보가 제공됩니다.

Copyright 2021 KB Securities Co., Ltd. All Rights Reserved.
본 문서의 내용은 제도변경 또는 성능개선, 화면변경 등의 사유로 사전 예고없이 변경될 수 있습니다.
또한 원본 또는 최종본임을 보장할 수 없으며, 문서의 내용에 대한 법적인 책임을 지지 않습니다.

[1219] RP매수일자별잔고

RP 매수일자별 잔고를 한눈에 확인할 수 있습니다.

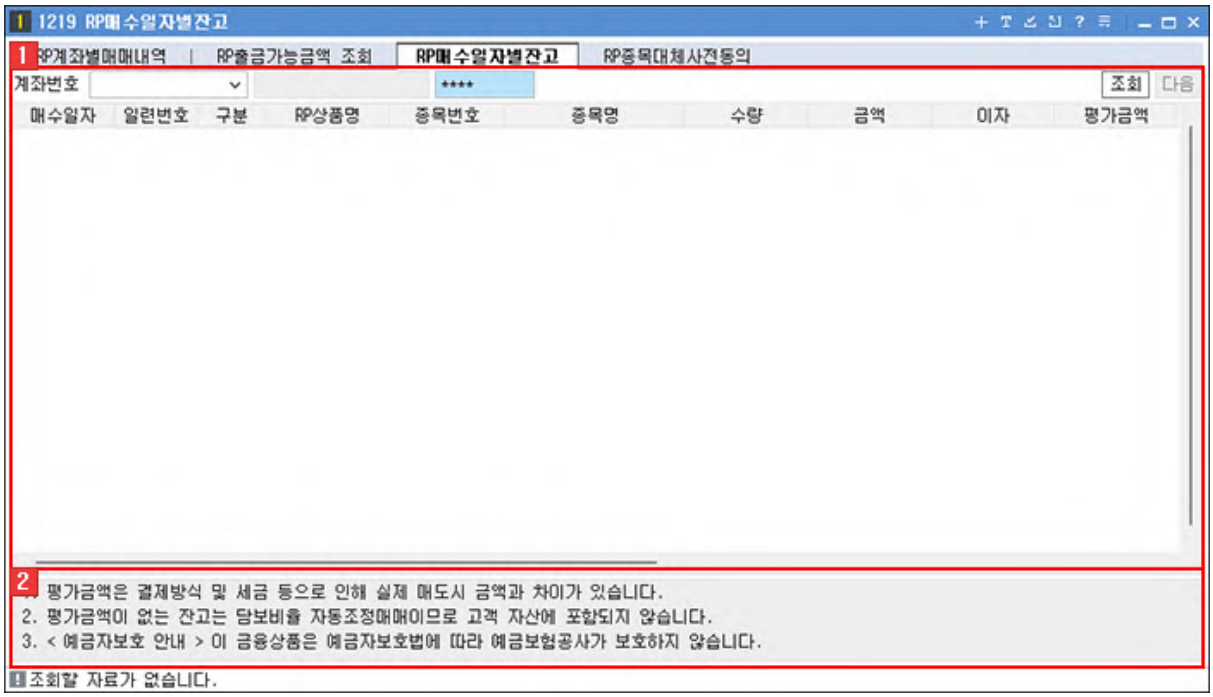

1 선택한 계좌의 매수일자별 RP잔고 상세내역이 제공됩니다.

- 마우스 오른쪽 버튼을 클릭하면 추가 기능을 이용할 수 있습니다.
  마우스 우측 버튼 공통기능 상세보기

2 유의사항을 반드시 숙지한 후 화면을 사용해 주세요.

마우스 우측 버튼 공통기능 상세보기

화면에서 마우스 우측 버튼을 클릭하면 공통기능 사용이 가능합니다.

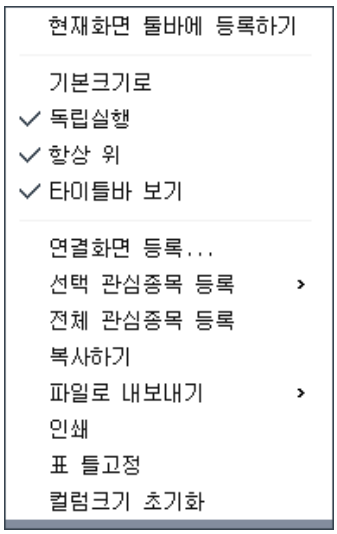

Copyright 2021 KB Securities Co., Ltd. All Rights Reserved.
본 문서의 내용은 제도변경 또는 성능개선, 화면변경 등의 사유로 사전 예고없이 변경될 수 있습니다.
또한 원본 또는 최종본임을 보장할 수 없으며, 문서의 내용에 대한 법적인 책임을 지지 않습니다.

기능설명	
현재화면 툴바에 등록하기	현재 화면을 메인화면 상단에 위치한 툴바에 등록됩니다.
기본크기로	현재 화면의 크기를 기본크기로 되돌립니다.
독립실행	메인화면 창 밖으로 독립적인 이동이 가능합니다.
타이틀바 보기	해당 화면 상단의 타이틀바 보기/숨기기 기능이 가능합니다.
연결화면 등록...	연결화면 등록시 마우스 오른쪽 버튼을 클릭한 활성창에 연결화면이 등록됩니다.
관심종목 등록...	조회한 종목을 관심종목으로 간편하게 등록할 수 있습니다. 자세한 설정방법은 [0130] 관심종목을 이용해 주시기 바랍니다.
복사하기	출력된 데이터를 복사하는 기능입니다.
파일로 내보내기	출력된 데이터를 엑셀, 엑셀(색상 그대로 반영) , CSV, HTML, TXT 으로 내보냅니다.
인쇄	현재 화면의 인쇄 기능을 제공합니다.
표 틀고정	고정/해지 할 틀을 선택한 후 마우스 오른쪽 버튼을 누르고 틀 고정/해지를 선택하면 해당 틀 위치에서 고정/해지가 됩니다.
컬럼크기 초기화	컬럼크기를 조정했을 경우 기본 상태로 초기화 처리됩니다.

Copyright 2021 KB Securities Co., Ltd. All Rights Reserved.
본 문서의 내용은 제도변경 또는 성능개선, 화면변경 등의 사유로 사전 예고없이 변경될 수 있습니다.
또한 원본 또는 최종본임을 보장할 수 없으며, 문서의 내용에 대한 법적인 책임을 지지 않습니다.

[1220] RP종목대체사전동의

RP 종목대체 사전동의 화면입니다.

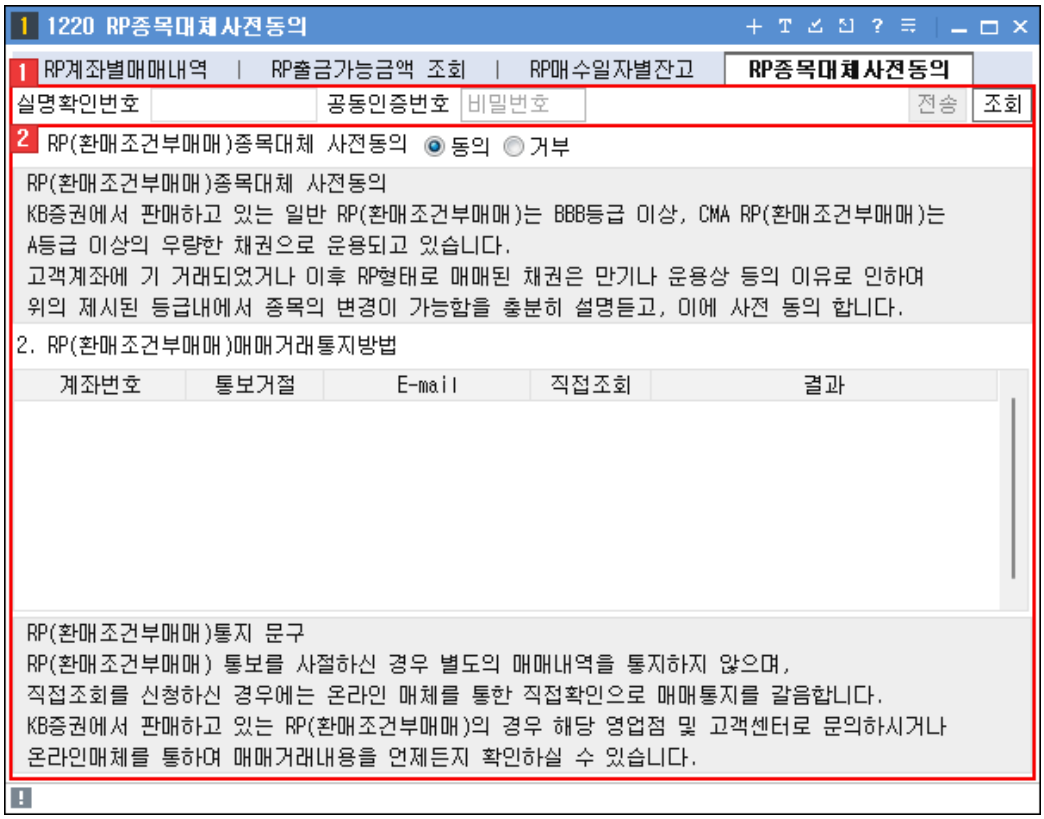

1 실명확인번호와 접속비밀번호를 입력한 후 [조회] 버튼을 클릭합니다.

2 [1. RP(환매조건부매매) 종목대체 사전동의] 항목을 선택하고, [2. RP(환매조건부매매) 매매거래통지방법]을 지정합니다.

▸ 유의사항을 반드시 숙지한 후 화면을 사용해 주세요.

Copyright 2021 KB Securities Co., Ltd. All Rights Reserved.
본 문서의 내용은 제도변경 또는 성능개선, 화면변경 등의 사유로 사전 예고없이 변경될 수 있습니다.
또한 원본 또는 최종본임을 보장할 수 없으며, 문서의 내용에 대한 법적인 책임을 지지 않습니다.

[1223] 외화RP출금가능금액조회

보유잔고의 외화 RP 출금가능금액을 조회할 수 있는 화면입니다.

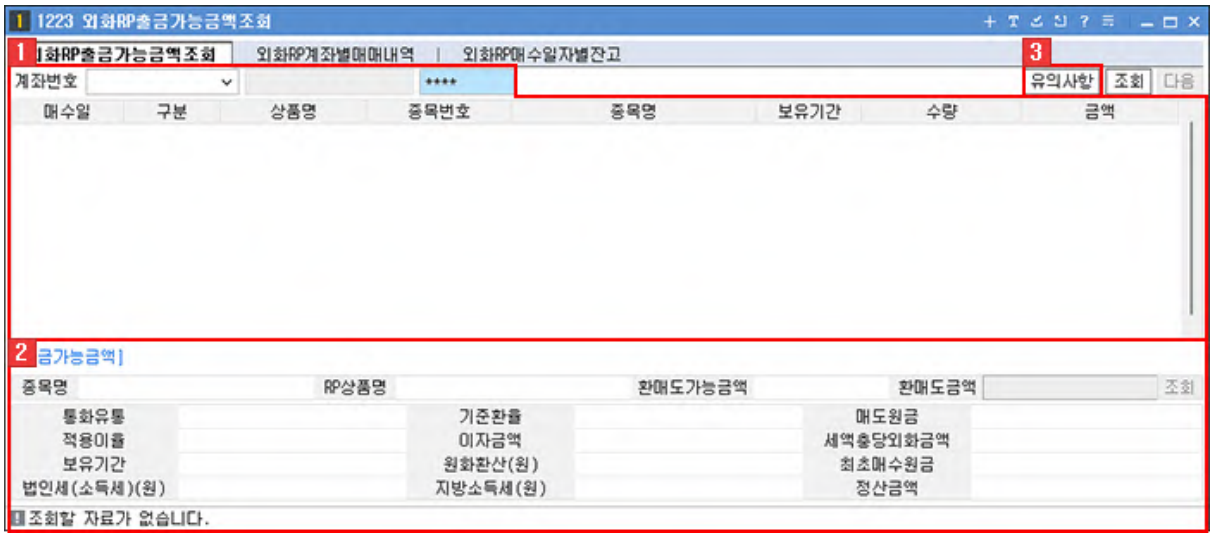

1 선택한 계좌의 외화 RP잔고 내역이 제공됩니다.

- 마우스 오른쪽 버튼을 클릭하면 추가 기능을 이용할 수 있습니다.
  마우스 우측 버튼 공통기능 상세보기

2 보유 외화 RP잔고를 선택하고, [환매도금액]을 입력한 후 [조회] 버튼을 누르면 상세내역을 확인할 수 있습니다.

3 [유의사항] 버튼을 클릭하면 [유의사항] 창이 팝업됩니다.

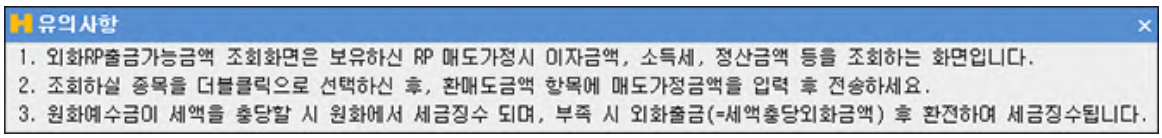

마우스 우측 버튼 공통기능 상세보기

화면에서 마우스 우측 버튼을 클릭하면 공통기능 사용이 가능합니다.

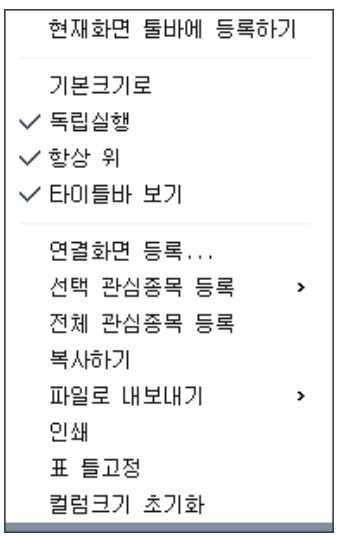

Copyright 2021 KB Securities Co., Ltd. All Rights Reserved.
본 문서의 내용은 제도변경 또는 성능개선, 화면변경 등의 사유로 사전 예고없이 변경될 수 있습니다.
또한 원본 또는 최종본임을 보장할 수 없으며, 문서의 내용에 대한 법적인 책임을 지지 않습니다.

기능설명	
현재화면 툴바에 등록하기	현재 화면을 메인화면 상단에 위치한 툴바에 등록됩니다.
기본크기로	현재 화면의 크기를 기본크기로 되돌립니다.
독립실행	메인화면 창 밖으로 독립적인 이동이 가능합니다.
타이틀바 보기	해당 화면 상단의 타이틀바 보기/숨기기 기능이 가능합니다.
연결화면 등록...	연결화면 등록시 마우스 오른쪽 버튼을 클릭한 활성창에 연결화면이 등록됩니다.
관심종목 등록...	조회한 종목을 관심종목으로 간편하게 등록할 수 있습니다. 자세한 설정방법은 [0130] 관심종목을 이용해 주시기 바랍니다.
복사하기	출력된 데이터를 복사하는 기능입니다.
파일로 내보내기	출력된 데이터를 엑셀, 엑셀(색상 그대로 반영) , CSV, HTML, TXT 으로 내보냅니다.
인쇄	현재 화면의 인쇄 기능을 제공합니다.
표 틀고정	고정/해지 할 틀을 선택한 후 마우스 오른쪽 버튼을 누르고 틀 고정/해지를 선택하면 해당 틀 위치에서 고정/해지가 됩니다.
컬럼크기 초기화	컬럼크기를 조정했을 경우 기본 상태로 초기화 처리됩니다.

Copyright 2021 KB Securities Co., Ltd. All Rights Reserved.
본 문서의 내용은 제도변경 또는 성능개선, 화면변경 등의 사유로 사전 예고없이 변경될 수 있습니다.
또한 원본 또는 최종본임을 보장할 수 없으며, 문서의 내용에 대한 법적인 책임을 지지 않습니다.

[1224] 외화RP계좌별매매내역

외화 RP계좌별 상세 매매내역을 확인할 수 있습니다.

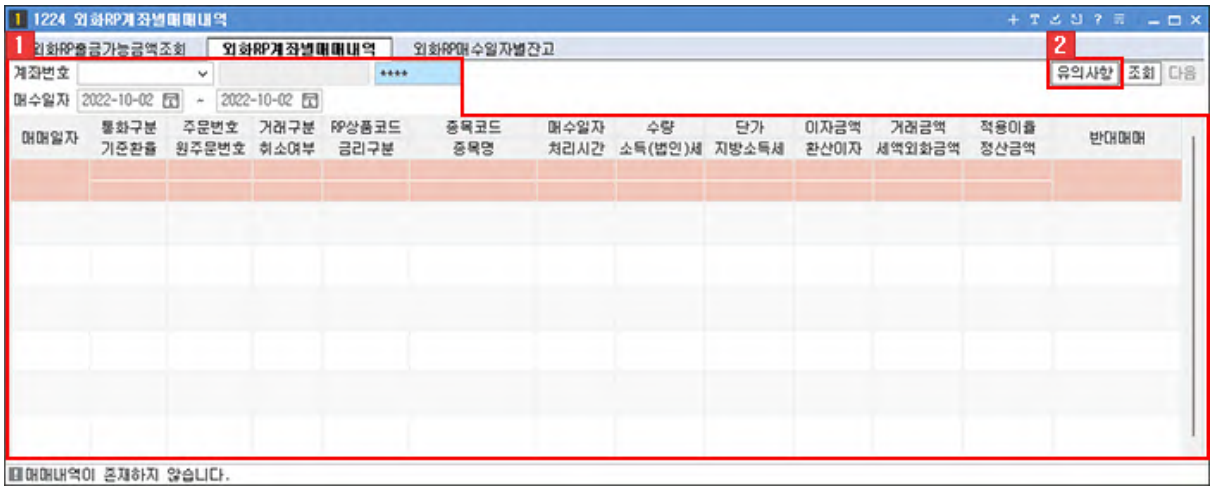

1 계좌를 선택하고 [매수일자]를 지정하면, 선택한 거래기간에 상세한 매매내역을 확인할 수 있습니다.

- 마우스 오른쪽 버튼을 클릭하면 추가 기능을 이용할 수 있습니다.
  마우스 우측 버튼 공통기능 상세보기

2 [유의사항] 버튼을 클릭하면 [유의사항] 창이 팝업됩니다.

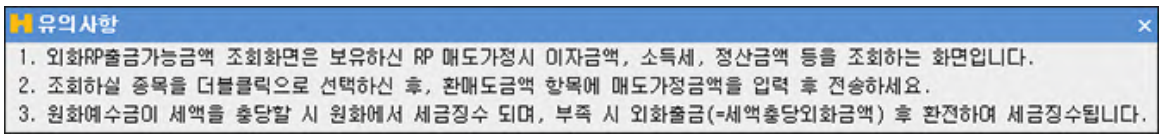

마우스 우측 버튼 공통기능 상세보기

화면에서 마우스 우측 버튼을 클릭하면 공통기능 사용이 가능합니다.

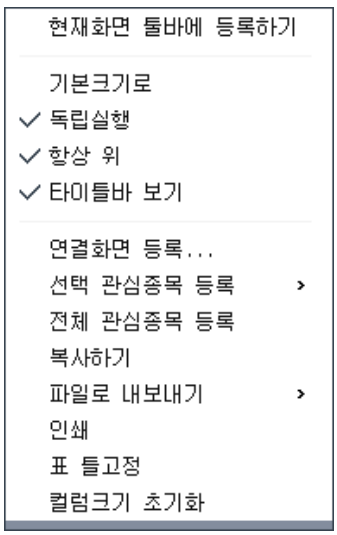

기능설명	

Copyright 2021 KB Securities Co., Ltd. All Rights Reserved.
본 문서의 내용은 제도변경 또는 성능개선, 화면변경 등의 사유로 사전 예고없이 변경될 수 있습니다.
또한 원본 또는 최종본임을 보장할 수 없으며, 문서의 내용에 대한 법적인 책임을 지지 않습니다.

현재화면 툴바에 등록하기	현재 화면을 메인화면 상단에 위치한 툴바에 등록됩니다.
기본크기로	현재 화면의 크기를 기본크기로 되돌립니다.
독립실행	메인화면 창 밖으로 독립적인 이동이 가능합니다.
타이틀바 보기	해당 화면 상단의 타이틀바 보기/숨기기 기능이 가능합니다.
연결화면 등록...	연결화면 등록시 마우스 오른쪽 버튼을 클릭한 활성창에 연결화면이 등록됩니다.
관심종목 등록...	조회한 종목을 관심종목으로 간편하게 등록할 수 있습니다. 자세한 설정방법은 [0130] 관심종목을 이용해 주시기 바랍니다.
복사하기	출력된 데이터를 복사하는 기능입니다.
파일로 내보내기	출력된 데이터를 엑셀, 엑셀(색상 그대로 반영) , CSV, HTML, TXT 으로 내보냅니다.
인쇄	현재 화면의 인쇄 기능을 제공합니다.
표 틀고정	고정/해지 할 틀을 선택한 후 마우스 오른쪽 버튼을 누르고 틀 고정/해지를 선택하면 해당 틀 위치에서 고정/해지가 됩니다.
컬럼크기 초기화	컬럼크기를 조정했을 경우 기본 상태로 초기화 처리됩니다.

Copyright 2021 KB Securities Co., Ltd. All Rights Reserved.
본 문서의 내용은 제도변경 또는 성능개선, 화면변경 등의 사유로 사전 예고없이 변경될 수 있습니다.
또한 원본 또는 최종본임을 보장할 수 없으며, 문서의 내용에 대한 법적인 책임을 지지 않습니다.

[1225] 외화RP매수일자별잔고

외화 RP계좌별 상세 매매내역을 확인할 수 있습니다.

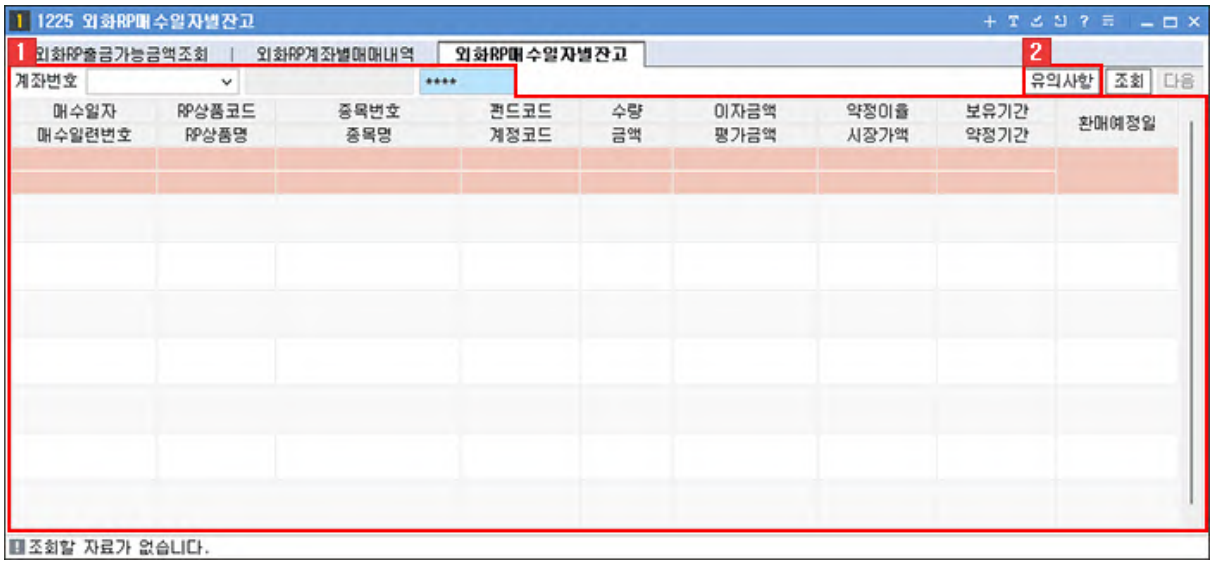

1 선택한 계좌의 외화 RP매수일자별 잔고 데이터가 제공됩니다.

- 마우스 오른쪽 버튼을 클릭하면 추가 기능을 이용할 수 있습니다.
  마우스 우측 버튼 공통기능 상세보기

2 [유의사항] 버튼을 클릭하면 [유의사항] 창이 팝업됩니다.

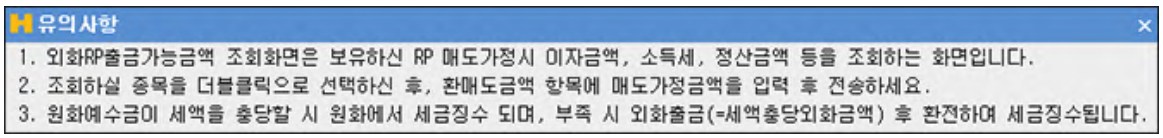

마우스 우측 버튼 공통기능 상세보기

화면에서 마우스 우측 버튼을 클릭하면 공통기능 사용이 가능합니다.

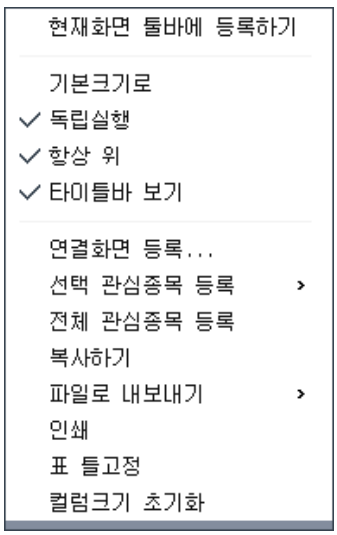

Copyright 2021 KB Securities Co., Ltd. All Rights Reserved.
본 문서의 내용은 제도변경 또는 성능개선, 화면변경 등의 사유로 사전 예고없이 변경될 수 있습니다.
또한 원본 또는 최종본임을 보장할 수 없으며, 문서의 내용에 대한 법적인 책임을 지지 않습니다.

기능설명	
현재화면 툴바에 등록하기	현재 화면을 메인화면 상단에 위치한 툴바에 등록됩니다.
기본크기로	현재 화면의 크기를 기본크기로 되돌립니다.
독립실행	메인화면 창 밖으로 독립적인 이동이 가능합니다.
타이틀바 보기	해당 화면 상단의 타이틀바 보기/숨기기 기능이 가능합니다.
연결화면 등록...	연결화면 등록시 마우스 오른쪽 버튼을 클릭한 활성창에 연결화면이 등록됩니다.
관심종목 등록...	조회한 종목을 관심종목으로 간편하게 등록할 수 있습니다. 자세한 설정방법은 [0130] 관심종목을 이용해 주시기 바랍니다.
복사하기	출력된 데이터를 복사하는 기능입니다.
파일로 내보내기	출력된 데이터를 엑셀, 엑셀(색상 그대로 반영) , CSV, HTML, TXT 으로 내보냅니다.
인쇄	현재 화면의 인쇄 기능을 제공합니다.
표 틀고정	고정/해지 할 틀을 선택한 후 마우스 오른쪽 버튼을 누르고 틀 고정/해지를 선택하면 해당 틀 위치에서 고정/해지가 됩니다.
컬럼크기 초기화	컬럼크기를 조정했을 경우 기본 상태로 초기화 처리됩니다.

Copyright 2021 KB Securities Co., Ltd. All Rights Reserved.
본 문서의 내용은 제도변경 또는 성능개선, 화면변경 등의 사유로 사전 예고없이 변경될 수 있습니다.
또한 원본 또는 최종본임을 보장할 수 없으며, 문서의 내용에 대한 법적인 책임을 지지 않습니다.

[1230] CMA 매도

CMA 매도 주문 화면입니다.

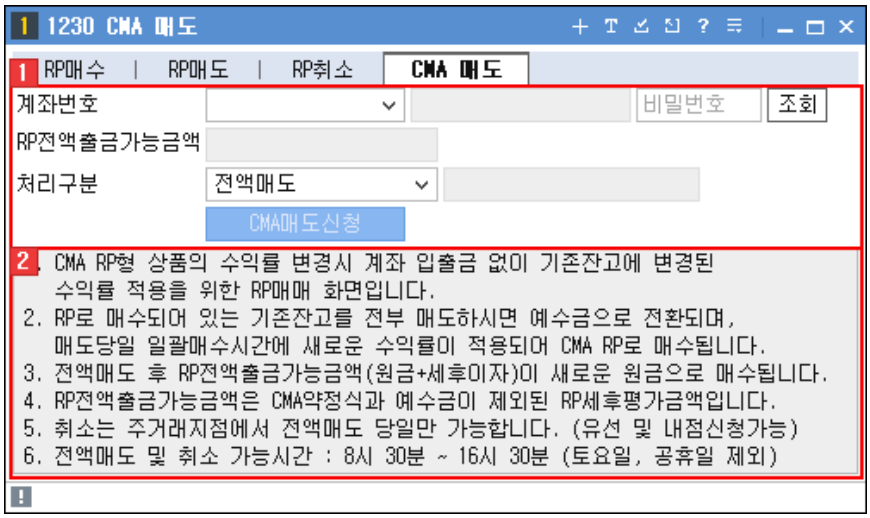

1 계좌를 선택하면 [RP전액출금가능금액]이 제공됩니다.
[처리구분]을 지정한 후 [CMA매도신청] 버튼을 클릭하면 주문이 실행됩니다.

▸ 처리구분

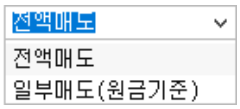

2 유의사항을 반드시 숙지한 후 화면을 사용해 주세요.

Copyright 2021 KB Securities Co., Ltd. All Rights Reserved.
본 문서의 내용은 제도변경 또는 성능개선, 화면변경 등의 사유로 사전 예고없이 변경될 수 있습니다.
또한 원본 또는 최종본임을 보장할 수 없으며, 문서의 내용에 대한 법적인 책임을 지지 않습니다.

[1237] CMA투자대상전환신청

CMA에 투자한 운용대상을 환매하지 않고 운용대상을 전환할 수 있는 기능의 화면입니다.

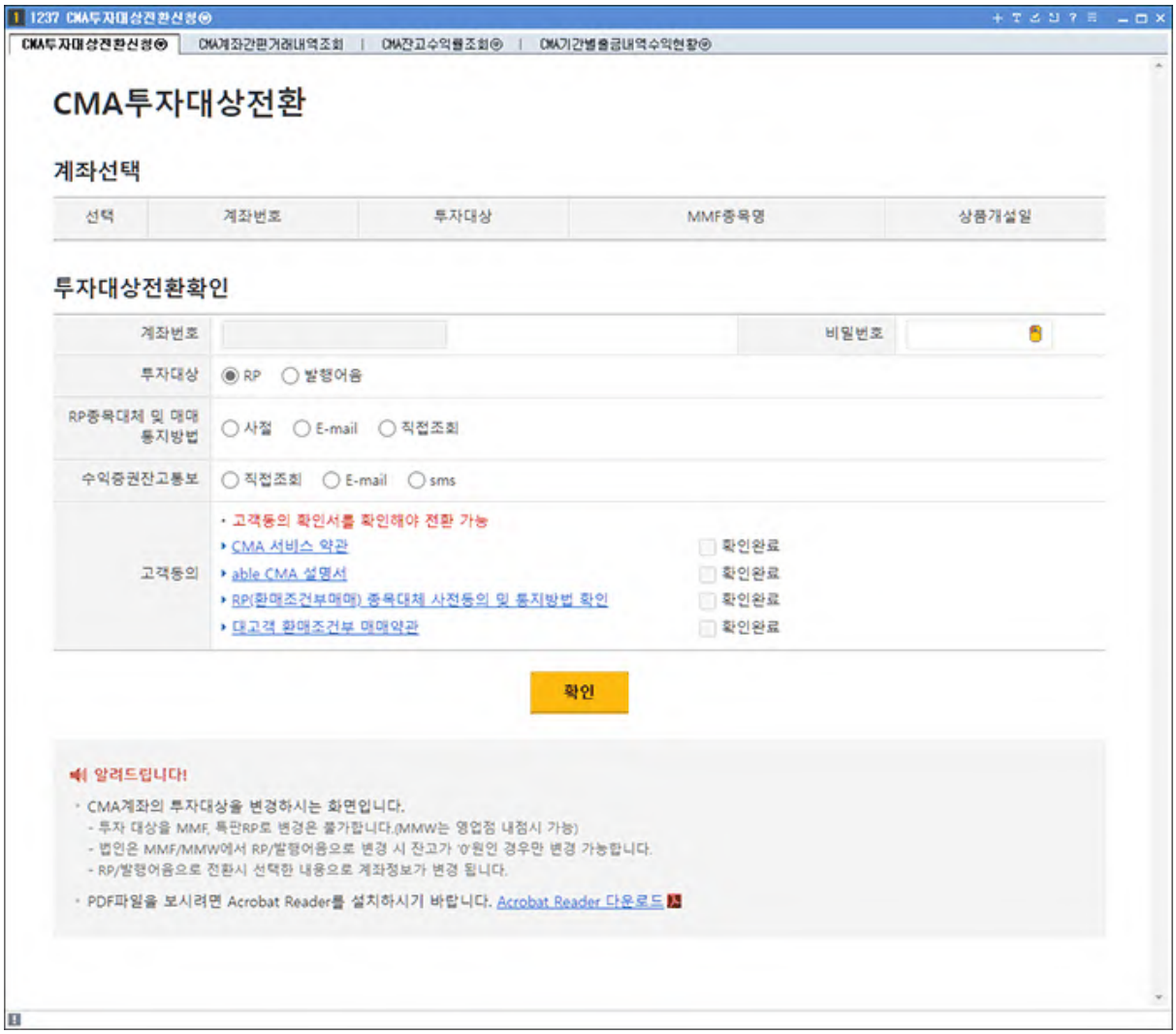

1 계좌를 선택하고, [투자대상]을 지정한 후 항목을 선택하고 [확인] 버튼을 클릭하면 신청이 실행됩니다.

1 [RP] 선택

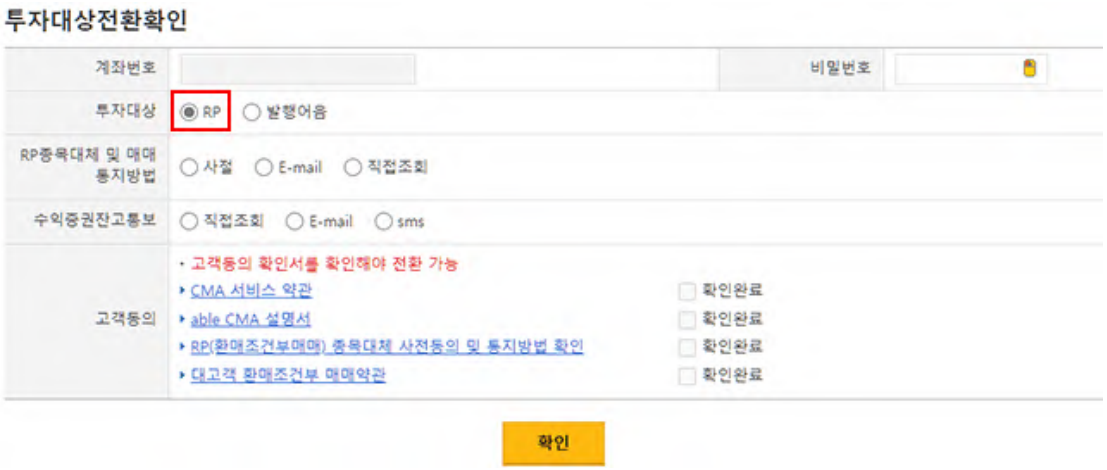

Copyright 2021 KB Securities Co., Ltd. All Rights Reserved.
본 문서의 내용은 제도변경 또는 성능개선, 화면변경 등의 사유로 사전 예고없이 변경될 수 있습니다.
또한 원본 또는 최종본임을 보장할 수 없으며, 문서의 내용에 대한 법적인 책임을 지지 않습니다.

1 [발행어음] 선택

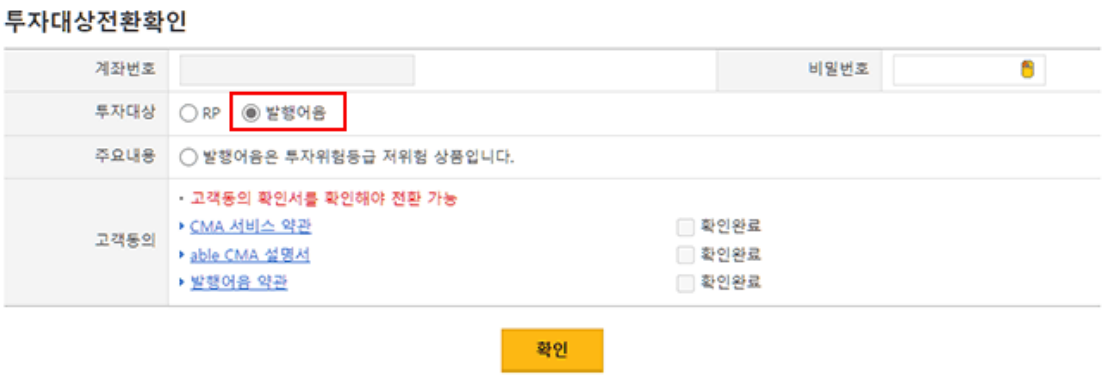

2 유의사항을 반드시 숙지한 후 화면을 사용해 주세요.

Copyright 2021 KB Securities Co., Ltd. All Rights Reserved.
본 문서의 내용은 제도변경 또는 성능개선, 화면변경 등의 사유로 사전 예고없이 변경될 수 있습니다.
또한 원본 또는 최종본임을 보장할 수 없으며, 문서의 내용에 대한 법적인 책임을 지지 않습니다.

[1238] CMA계좌간편거래내역조회

CMA 계좌에 대한 거래일자별 거래내역을 확인할 수 있습니다.

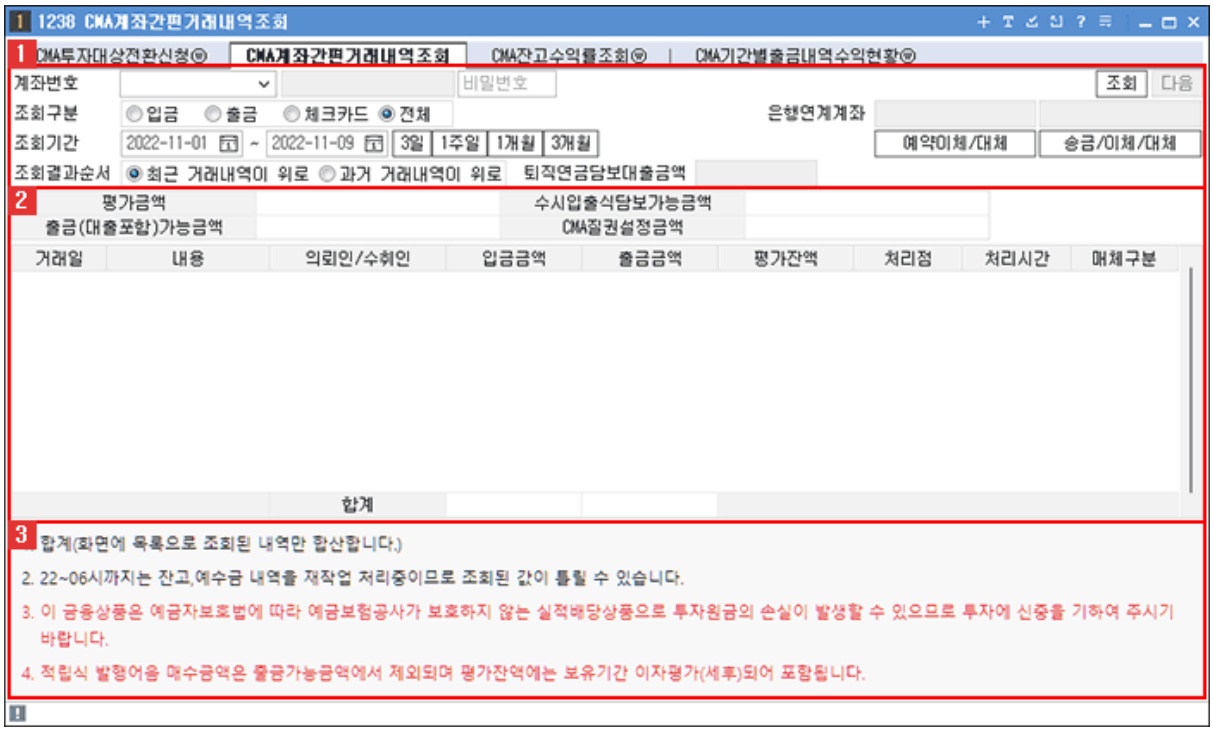

1 계좌를 선택하고, [조회구분] [조회기간] [초회결과순서]를 지정합니다.

- [예약이체/대체] 버튼을 클릭하면, [1007] 예약이체 화면이 실행됩니다.
- [송금/이체/대체] 버튼을 클릭하면, [1000] 즉시이체 화면이 실행됩니다.

2 CMA 계좌평가현황과 조회기간별 CMA 거래내역을 확인할 수 있습니다.

3 유의사항을 반드시 숙지한 후 화면을 사용해 주세요.

Copyright 2021 KB Securities Co., Ltd. All Rights Reserved.
본 문서의 내용은 제도변경 또는 성능개선, 화면변경 등의 사유로 사전 예고없이 변경될 수 있습니다.
또한 원본 또는 최종본임을 보장할 수 없으며, 문서의 내용에 대한 법적인 책임을 지지 않습니다.

[1239] CMA잔고수익률조회

사용자가 투자한 CMA 잔고에 대한 수익률 조회를 할 수 있는 화면입니다.



1 계좌번호를 선택합니다.

2 사용자가 보유한 CMA 잔고의 [잔고수익률] [매수내역]이 제공됩니다.

Copyright 2021 KB Securities Co., Ltd. All Rights Reserved.
본 문서의 내용은 제도변경 또는 성능개선, 화면변경 등의 사유로 사전 예고없이 변경될 수 있습니다.
또한 원본 또는 최종본임을 보장할 수 없으며, 문서의 내용에 대한 법적인 책임을 지지 않습니다.

[1240] CMA기간별출금내역수익현황

사용자가 지정한 조회기간에 따른 CMA 출금내역 및 수익률 현황을 확인할 수 있는 화면입니다.



1 계좌를 선택하고, [매매일기간]을 지정합니다.

2 CMA출금(매도) [수익현황]과 [출금내역]이 제공됩니다.

Copyright 2021 KB Securities Co., Ltd. All Rights Reserved.
본 문서의 내용은 제도변경 또는 성능개선, 화면변경 등의 사유로 사전 예고없이 변경될 수 있습니다.
또한 원본 또는 최종본임을 보장할 수 없으며, 문서의 내용에 대한 법적인 책임을 지지 않습니다.

[1254] 랩 계좌별 종합현황

사용자의 랩 계좌별 종합현황을 확인할 수 있는 화면으로 전체 계좌현황에 따른 운용현황 및 거래내역을 확인할 수 있습니다.

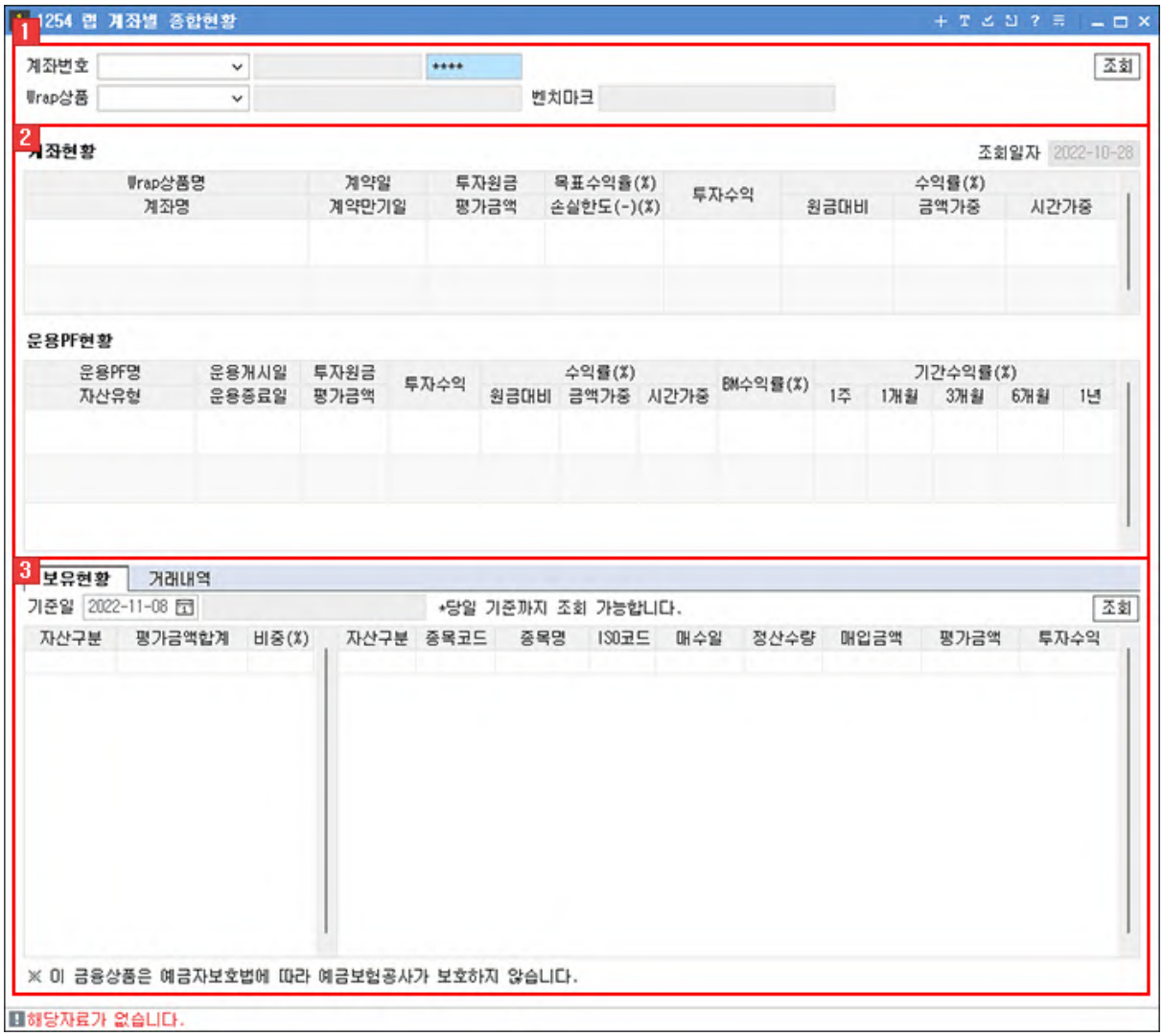

1 계좌를 선택합니다.
(랩 상품 선택 시 상품별 조회가 가능합니다.)

2 사용자의 랩 [계좌현황] 및 [운용PF현황]이 제공됩니다.

3 보유현황 및 거래내역

① 보유현황
거래기준일별 자산구분에 따른 [평가금액합계] [비중] 등의 정보를 확인할 수 있습니다.

Copyright 2021 KB Securities Co., Ltd. All Rights Reserved.
본 문서의 내용은 제도변경 또는 성능개선, 화면변경 등의 사유로 사전 예고없이 변경될 수 있습니다.
또한 원본 또는 최종본임을 보장할 수 없으며, 문서의 내용에 대한 법적인 책임을 지지 않습니다.



※ 이 금융상품은 예금자보호법에 따라 예금보험공사가 보호하지 않습니다.

2 거래내역

랩 상품에 대한 상품명/운용PF명이 제공되며, 조회기간별 [입금] [출금] [입고] [출고] [매수] [매도] 등 항목에 대한 거래내역을 확인할 수 있습니다.



1. 상품유형이 종합위탁과 선물옵션은 최근일로부터 약 1년 전까지만 조회되오니 유의하시기 바랍니다. (1년 전 거래내역은 영업점 문의바랍니다.)
2. 간편내역 조회시 외화거래내역은 조회되지 않습니다.
3. RP매매내역제외 조회시 RP매매내역은 조회되지 않습니다.
4. 이 금융상품은 예금자보호법에 따라 예금보험공사가 보호하지 않습니다.

Copyright 2021 KB Securities Co., Ltd. All Rights Reserved.
본 문서의 내용은 제도변경 또는 성능개선, 화면변경 등의 사유로 사전 예고없이 변경될 수 있습니다.
또한 원본 또는 최종본임을 보장할 수 없으며, 문서의 내용에 대한 법적인 책임을 지지 않습니다.

[1271] 발행어음매수

발행어음 원화/외화 매수 화면입니다.



Copyright 2021 KB Securities Co., Ltd. All Rights Reserved.
본 문서의 내용은 제도변경 또는 성능개선, 화면변경 등의 사유로 사전 예고없이 변경될 수 있습니다.
또한 원본 또는 최종본임을 보장할 수 없으며, 문서의 내용에 대한 법적인 책임을 지지 않습니다.

1 [계좌번호]를 선택하고 [비밀번호]를 입력한 후 [구분]을 지정하고 [조회]] 버튼을 클릭합니다.

2 [매수가능상품] 리스트가 제공됩니다.

3 상단 [매수가능상품] 리스트에서 상품을 선택하면 매수할 상품에 대한 정보를 확인할 수 있습니다.

- 매수 전에 투자설명서를 확인해야 합니다.
- [충전하기] 버튼을 클릭하면 [충전하기] 창이 팝업됩니다.

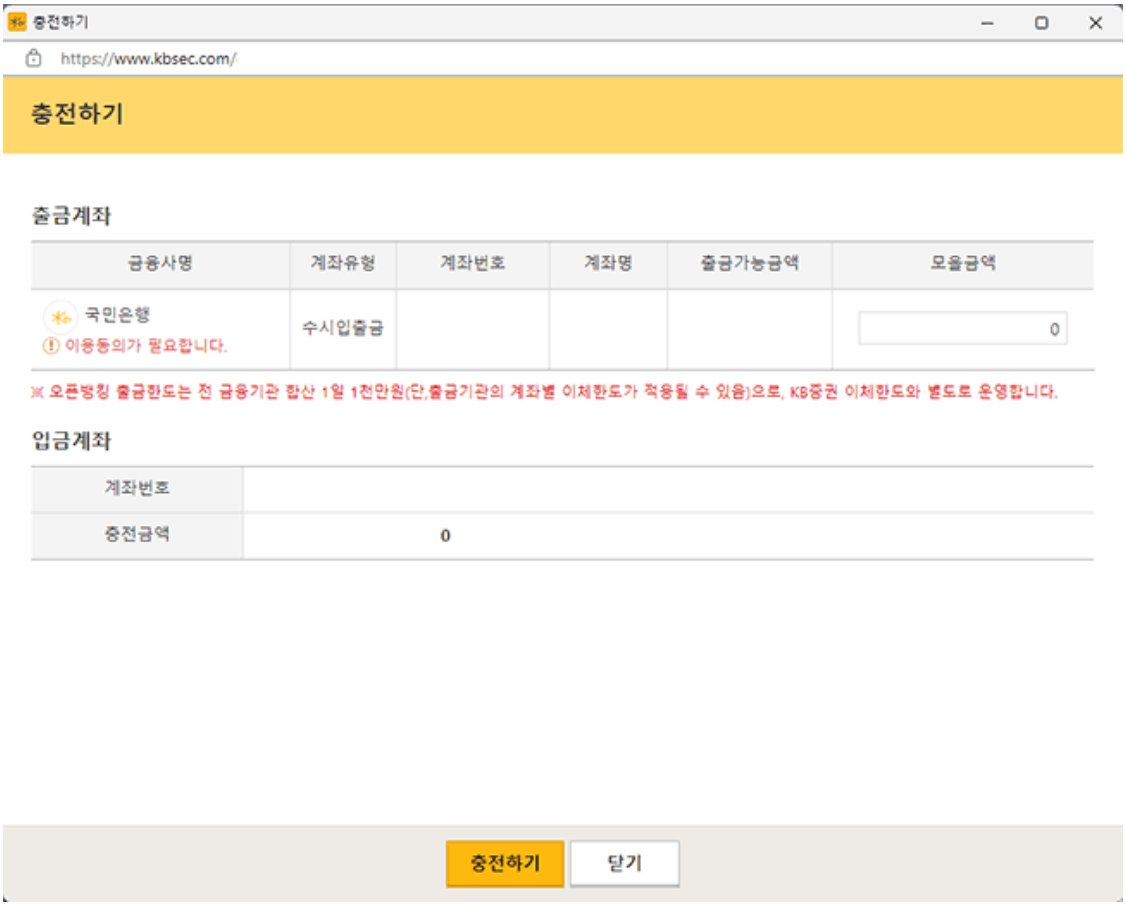

- [매수] 버튼을 클릭하면 매수가 실행됩니다.

4 [예상환매금액]을 확인할 수 있습니다.

5 유의사항을 반드시 숙지한 후 화면을 사용해 주세요.

Copyright 2021 KB Securities Co., Ltd. All Rights Reserved.
본 문서의 내용은 제도변경 또는 성능개선, 화면변경 등의 사유로 사전 예고없이 변경될 수 있습니다.
또한 원본 또는 최종본임을 보장할 수 없으며, 문서의 내용에 대한 법적인 책임을 지지 않습니다.

[1272] 발행어음중도상환

발행어음을 중도상환할 수 있는 화면입니다.

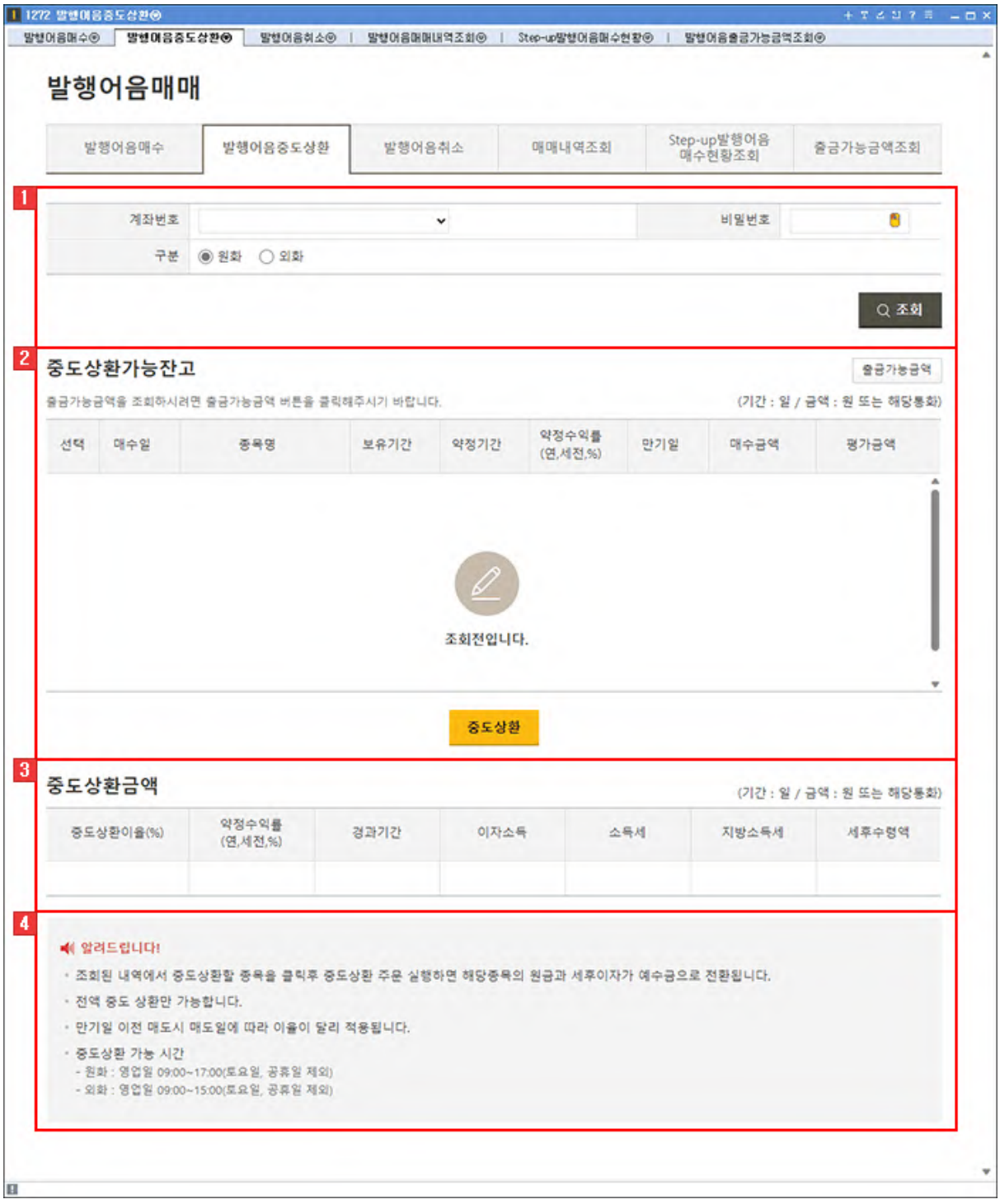

1 [계좌번호]를 선택하고 [비밀번호]를 입력한 후 [구분]을 지정하고 [조회]] 버튼을 클릭합니다.

2 [중도상환가능잔고] 리스트를 확인할 수 있습니다.

- [출금가능금액] 버튼을 클릭하면 [1275] 발행어음출금가능금액조회 화면으로 전환됩니다.
- 리스트를 선택하고 [중도상환] 버튼을 클릭하면 상환이 실행됩니다.

3 [중도상환금액] 정보를 확인할 수 있습니다.

Copyright 2021 KB Securities Co., Ltd. All Rights Reserved.
본 문서의 내용은 제도변경 또는 성능개선, 화면변경 등의 사유로 사전 예고없이 변경될 수 있습니다.
또한 원본 또는 최종본임을 보장할 수 없으며, 문서의 내용에 대한 법적인 책임을 지지 않습니다.

4 유의사항을 반드시 숙지한 후 화면을 사용해 주세요.

Copyright 2021 KB Securities Co., Ltd. All Rights Reserved.
본 문서의 내용은 제도변경 또는 성능개선, 화면변경 등의 사유로 사전 예고없이 변경될 수 있습니다.
또한 원본 또는 최종본임을 보장할 수 없으며, 문서의 내용에 대한 법적인 책임을 지지 않습니다.

[1273] 발행어음취소

발행어음 매수 및 중도상환 내역을 취소할 수 있는 발행어음취소 화면입니다.

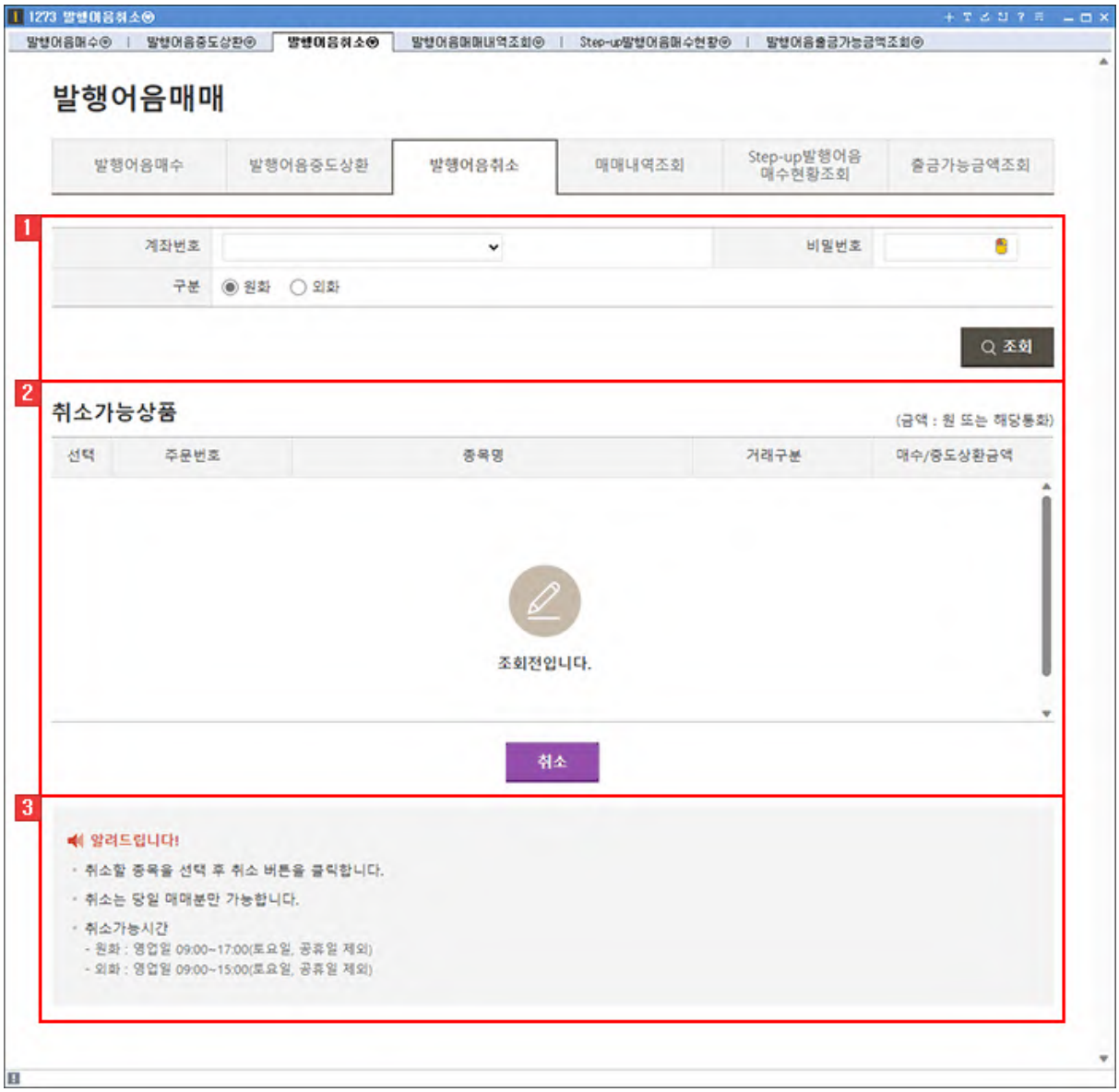

1 [계좌번호]를 선택하고 [비밀번호]를 입력한 후 [구분]을 지정하고 [조회]] 버튼을 클릭합니다.

2 [취소가능상품] 리스트를 확인할 수 있습니다.

- 리스트를 선택하고 [취소] 버튼을 클릭하면 취소가 실행됩니다.

3 유의사항을 반드시 숙지한 후 화면을 사용해 주세요.

Copyright 2021 KB Securities Co., Ltd. All Rights Reserved.
본 문서의 내용은 제도변경 또는 성능개선, 화면변경 등의 사유로 사전 예고없이 변경될 수 있습니다.
또한 원본 또는 최종본임을 보장할 수 없으며, 문서의 내용에 대한 법적인 책임을 지지 않습니다.

[1274] 발행어음매매내역조회

조회기간에 따른 발행어음 매매내역을 조회할 수 있는 화면입니다.

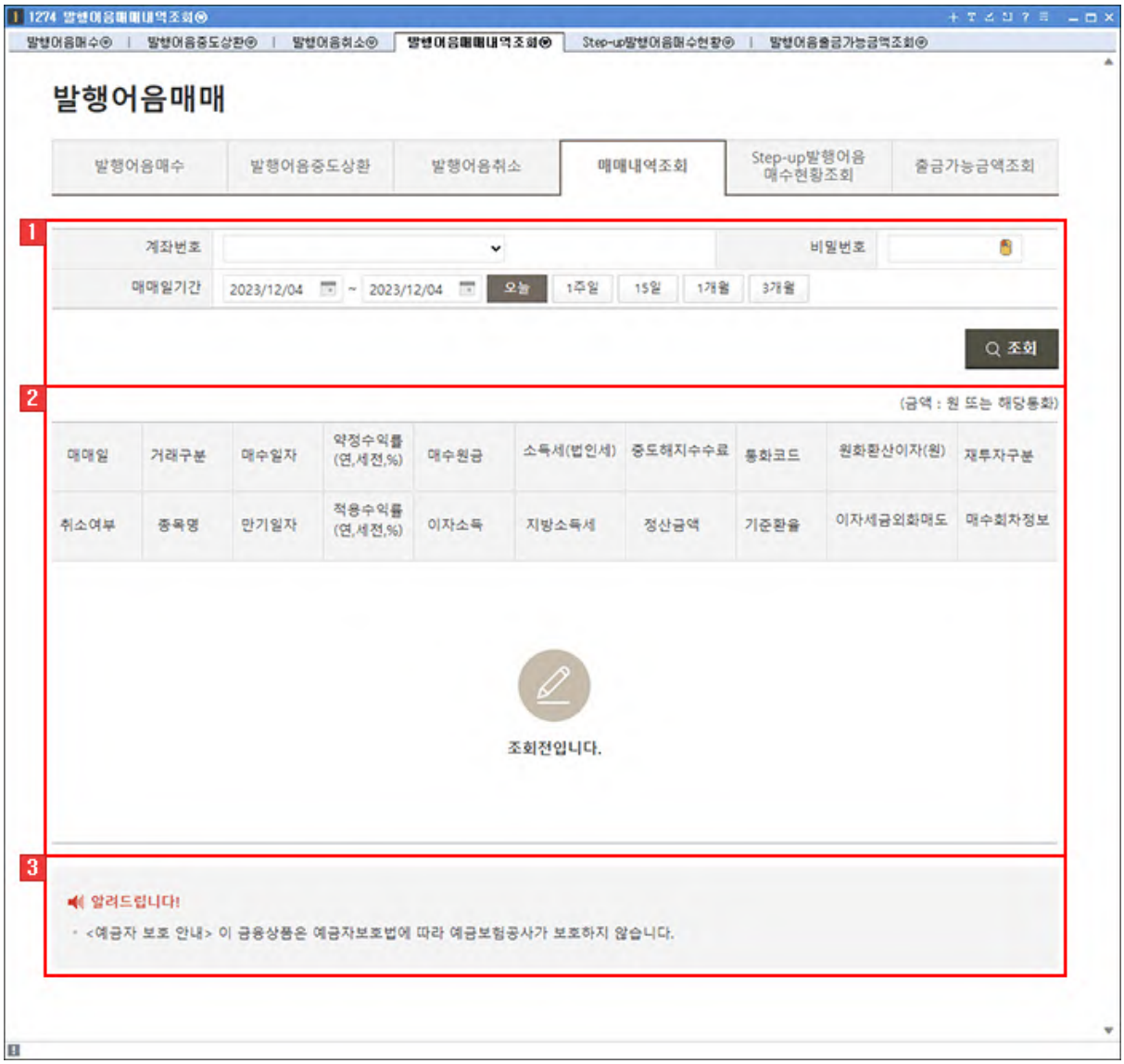

1 [계좌번호]를 선택하고 [비밀번호]를 입력한 후 [매매일기간]을 지정하고 [조회]] 버튼을 클릭합니다.

2 발행어음의 상세 매매내역 리스트가 제공됩니다.

3 유의사항을 반드시 숙지한 후 화면을 사용해 주세요.

Copyright 2021 KB Securities Co., Ltd. All Rights Reserved.
본 문서의 내용은 제도변경 또는 성능개선, 화면변경 등의 사유로 사전 예고없이 변경될 수 있습니다.
또한 원본 또는 최종본임을 보장할 수 없으며, 문서의 내용에 대한 법적인 책임을 지지 않습니다.

[1275] 발행어음출금가능금액조회

발행어음의 출금가능 금액을 조회할 수 있는 화면입니다.

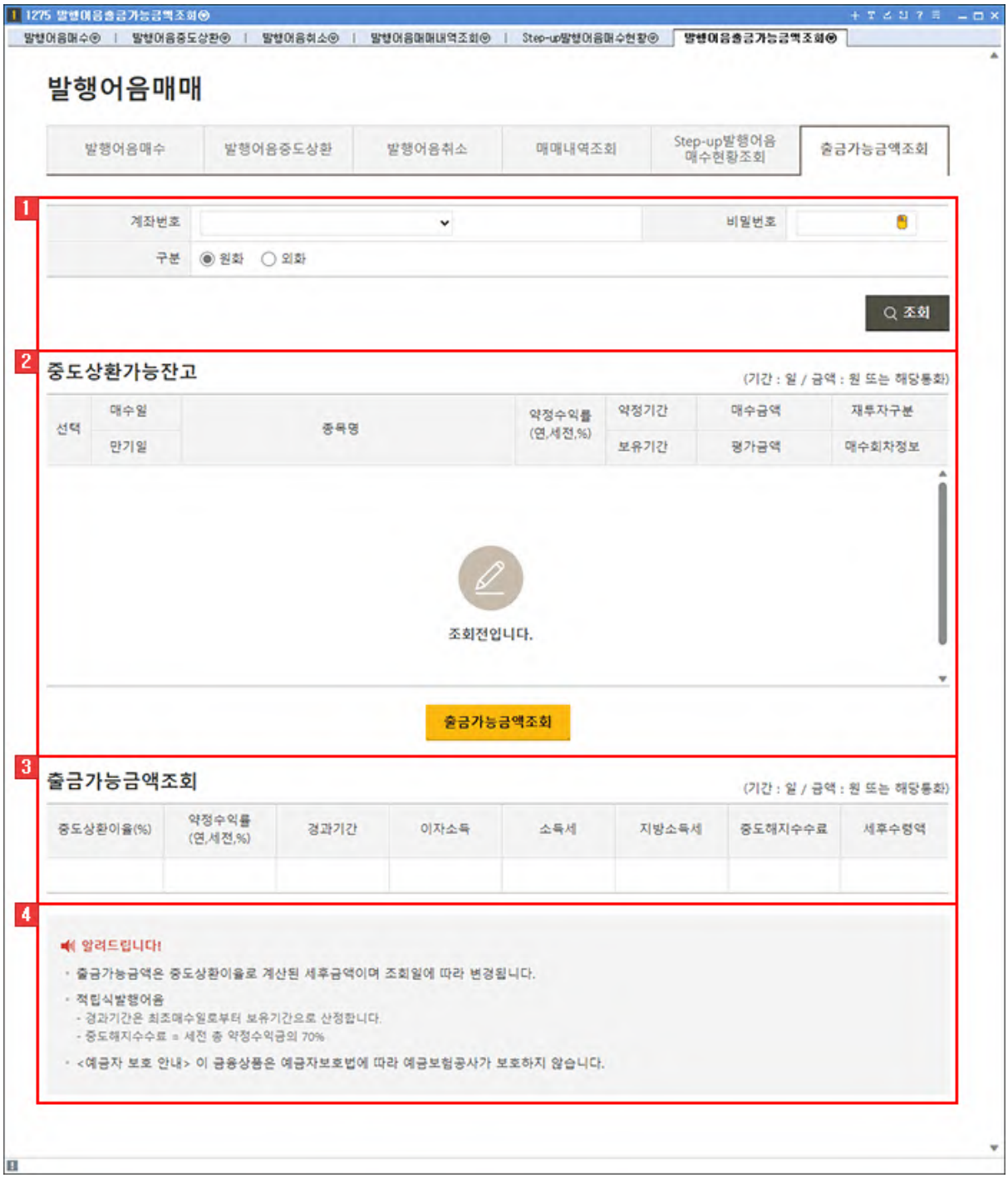

1 [계좌번호]를 선택하고 [비밀번호]를 입력한 후 [구분]을 지정하고 [조회]] 버튼을 클릭합니다.

2 [중도상환가능잔고] 리스트를 확인할 수 있습니다.

- 리스트를 선택하고 [출금가능금액조회] 버튼을 클릭합니다.

3 [출금가능금액조회] 정보를 확인할 수 있습니다.

4 유의사항을 반드시 숙지한 후 화면을 사용해 주세요.

Copyright 2021 KB Securities Co., Ltd. All Rights Reserved.
본 문서의 내용은 제도변경 또는 성능개선, 화면변경 등의 사유로 사전 예고없이 변경될 수 있습니다.
또한 원본 또는 최종본임을 보장할 수 없으며, 문서의 내용에 대한 법적인 책임을 지지 않습니다.

[1280] 자산관리포탈

고객 보유 계좌의 보유잔고 및 상품들의 보유 비율 분석 및 성과분석, 수익률 추이 등을 한눈에파악할 수 있도록 구성된 화면입니다.

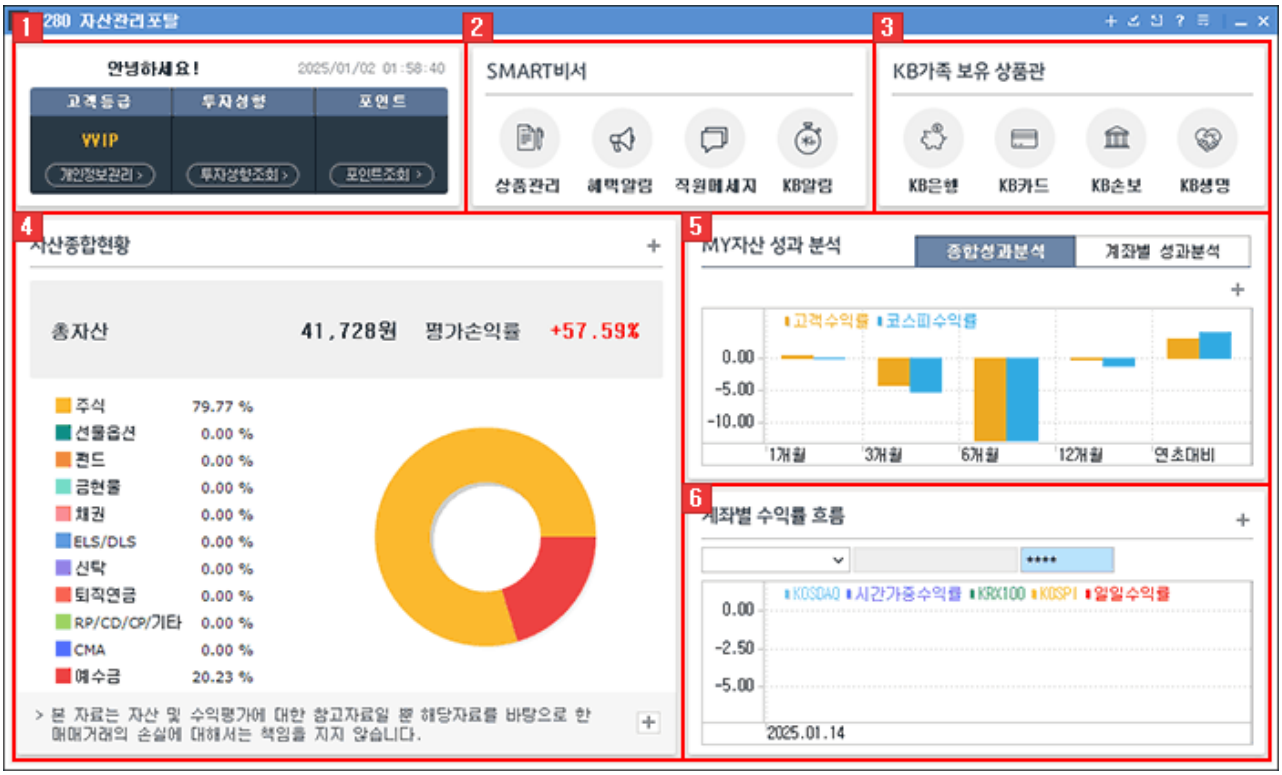

1 고객의 등급, 투자성향, 보유 포인트가 표시됩니다.

2 각종 알림 내용을 조회할 수 있습니다.

3 당사의 타금융 상품 보유 현황을 회사별로 파악할 수 있습니다.

4 고객 보유 전체 자산의 상품별 보유 비율 및 전체 수익률이 표시됩니다.

5 고객 자산에 대해서 [종합성과분석] [계좌별 성과분석]을 차트로 확인할 수 있습니다.

6 선택한 계좌의 수익률 추이를 차트로 제공합니다.

Copyright 2021 KB Securities Co., Ltd. All Rights Reserved.
본 문서의 내용은 제도변경 또는 성능개선, 화면변경 등의 사유로 사전 예고없이 변경될 수 있습니다.
또한 원본 또는 최종본임을 보장할 수 없으며, 문서의 내용에 대한 법적인 책임을 지지 않습니다.

[1285] 총잔고조회

보유하고 있는 모든 계좌의 자산현황을 한눈에 볼 수 있는 화면입니다.

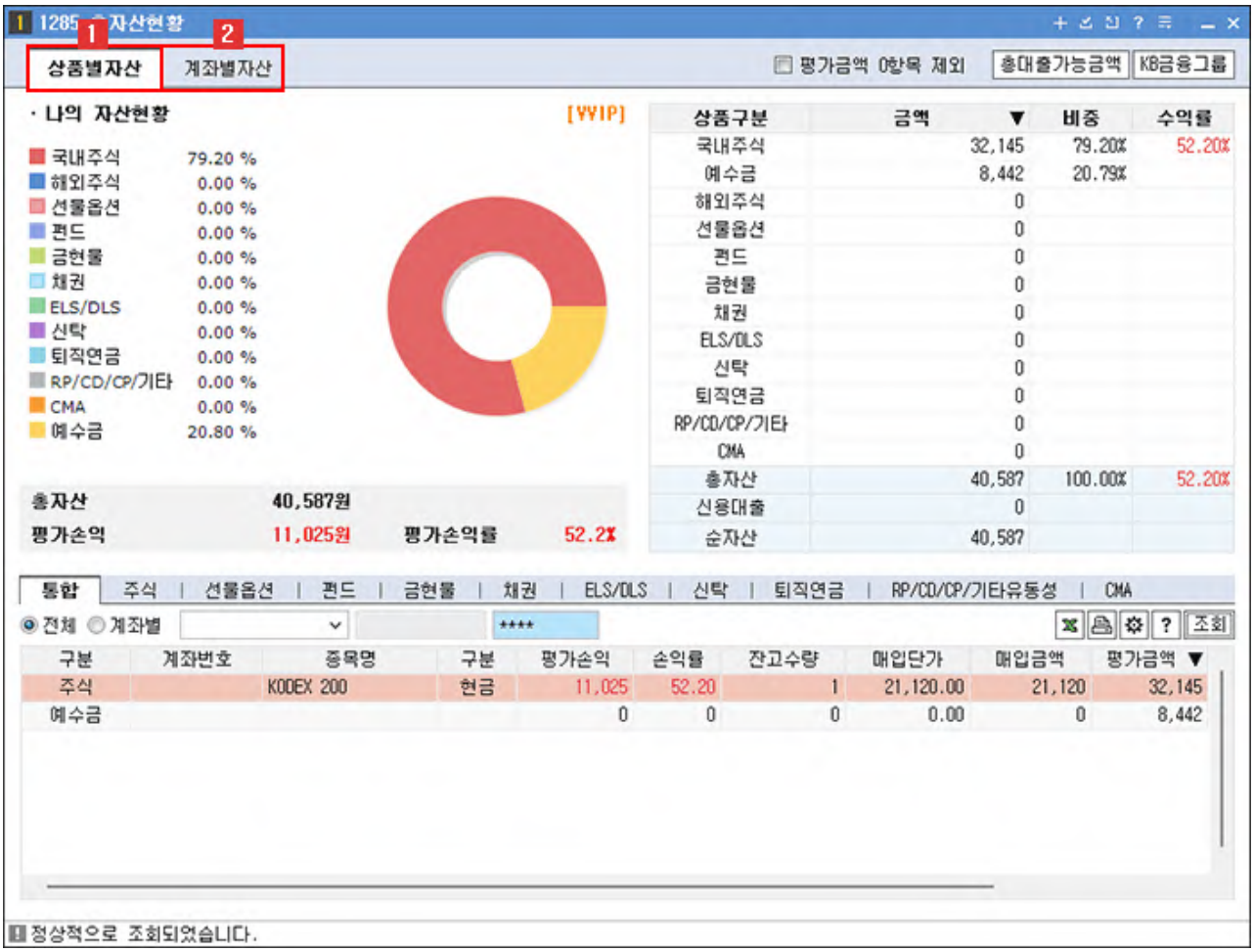

1 [상품별자산] 탭

고객 보유 계좌의 보유잔고 및 상품들의 자산별 보유 현황/비율을 차트와 데이터로 조회할 수 있으며, 화면 하단에서는 전체 종합 및

Copyright 2021 KB Securities Co., Ltd. All Rights Reserved.
본 문서의 내용은 제도변경 또는 성능개선, 화면변경 등의 사유로 사전 예고없이 변경될 수 있습니다.
또한 원본 또는 최종본임을 보장할 수 없으며, 문서의 내용에 대한 법적인 책임을 지지 않습니다.

각 자산별 보유 잔고현황을 조회할 수 있습니다.

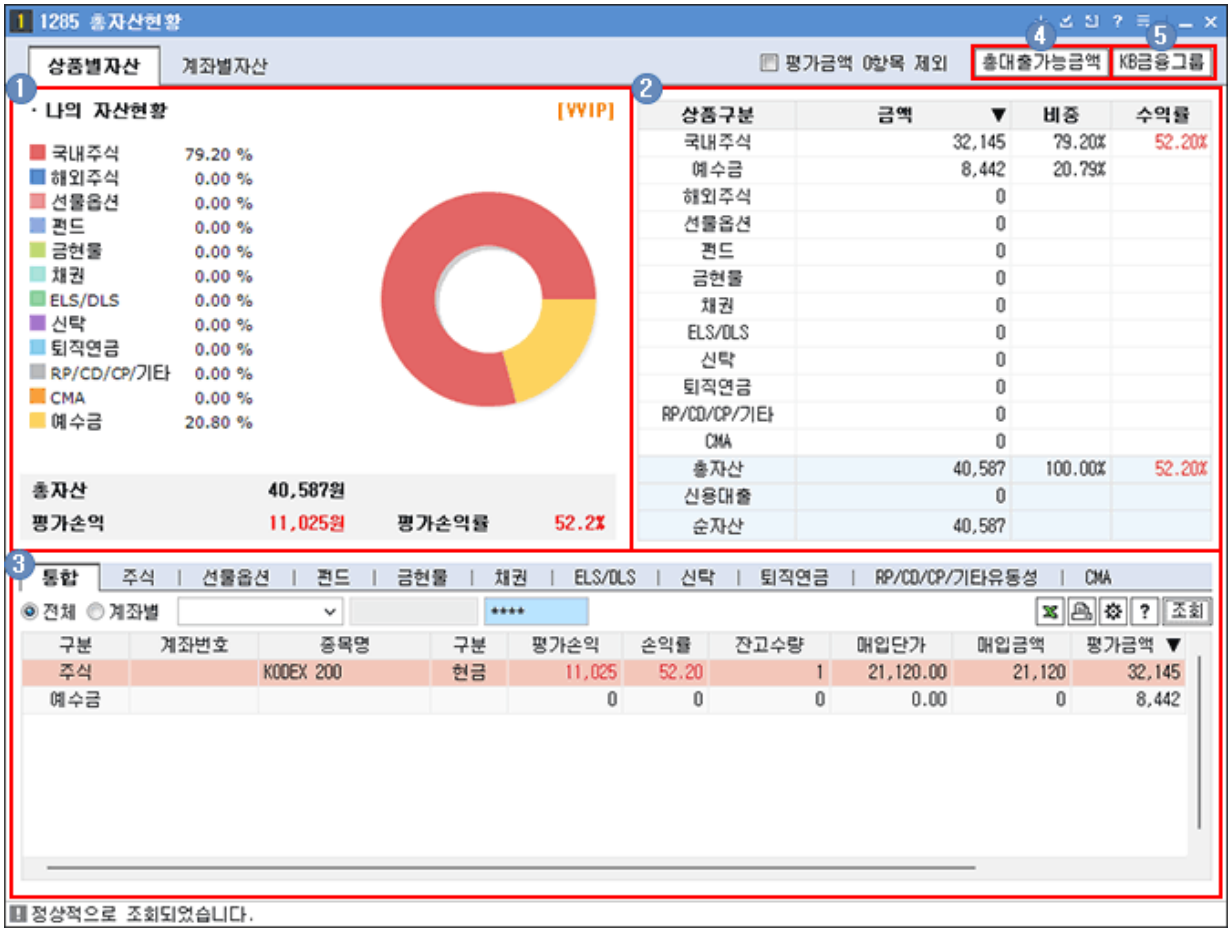

1. 자산종합 차트 : 보유자산별 비율을 원형차트로 조회할 수 있습니다.
2. 자산종합 데이터 : 상품별 보유[금액]과 [비중] [수익률]이 제공되며, 총자산 현황을 확인할 수 있습니다.
3. 상품별 잔고 상세 :탭을 이용하여 [통합] 및 각 상품별 잔고의 상세내역을 확인할 수 있습니다.
4. [총대출가능금액] 버튼을 클릭하면 [1054] 대출가능금액조회 화면이 실행됩니다.

Copyright 2021 KB Securities Co., Ltd. All Rights Reserved.
본 문서의 내용은 제도변경 또는 성능개선, 화면변경 등의 사유로 사전 예고없이 변경될 수 있습니다.
또한 원본 또는 최종본임을 보장할 수 없으며, 문서의 내용에 대한 법적인 책임을 지지 않습니다.

5 [KB금융그룹] 버튼을 클릭하면 [KB계열사 보유상품] 창이 팝업되어 KB금융그룹 계열사 잔고를 한번에 조회할 수 있습니다.



2 [계좌별자산] 탭

고객 보유 계좌의 계좌별 평가금 / 손익율을 조회할 수 있으며, 입출금 내역 및 계좌별 잔고현황을 조회할 수 있습니다.

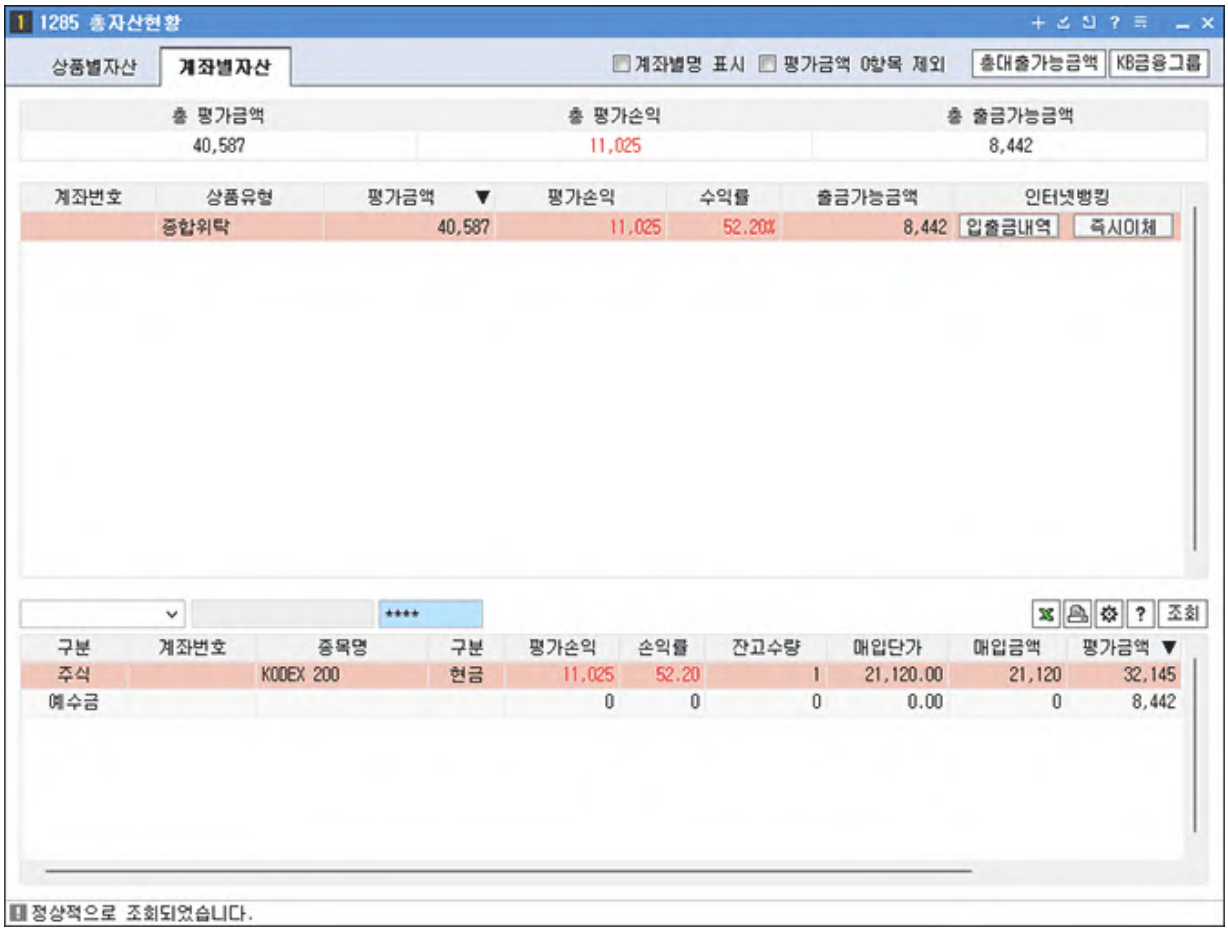

Copyright 2021 KB Securities Co., Ltd. All Rights Reserved.
본 문서의 내용은 제도변경 또는 성능개선, 화면변경 등의 사유로 사전 예고없이 변경될 수 있습니다.
또한 원본 또는 최종본임을 보장할 수 없으며, 문서의 내용에 대한 법적인 책임을 지지 않습니다.

[1300] ELW 현재가

ELW현재가 화면은 ELW 시세파악에 필요한 종목정보 및 투자정보를 탑재하여 매매에 필요한 정보를 빠르게 파악하고 매매에 접근할 수 있도록 구성되어 있습니다.

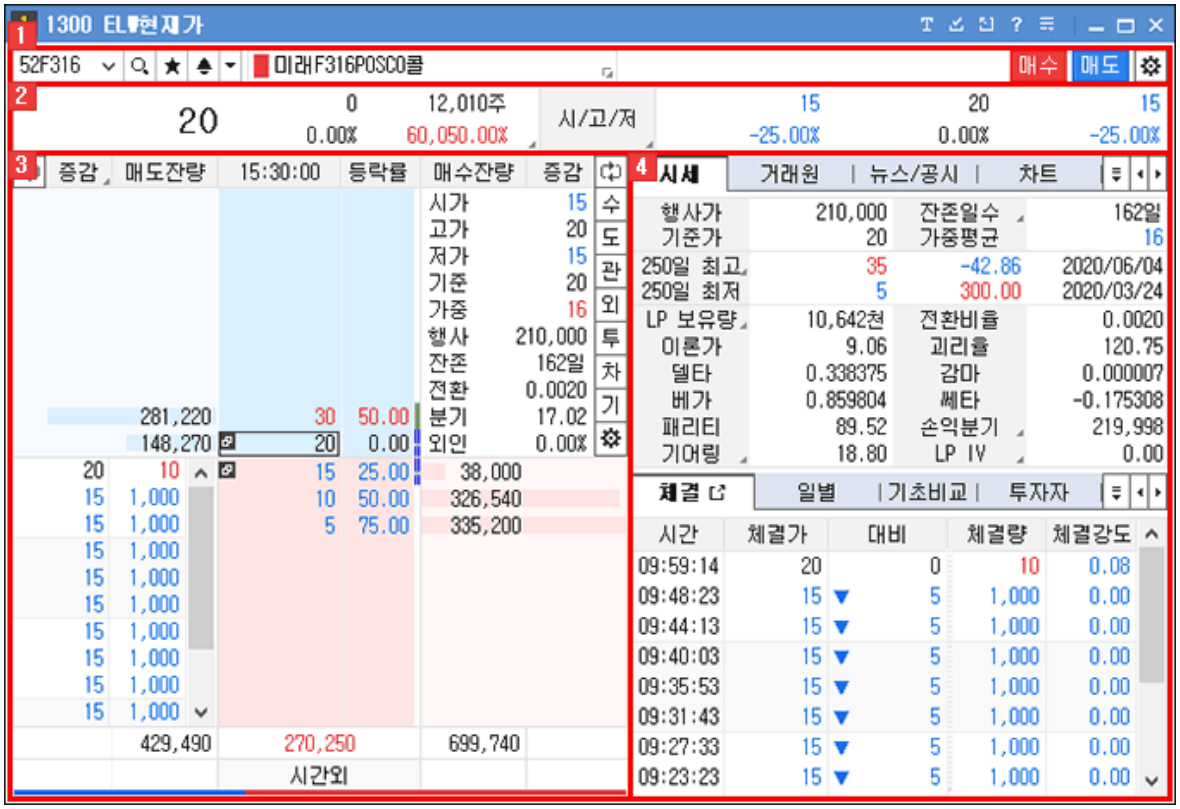

1 선택영역

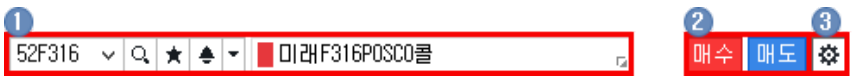

1. 조회 종목을 선택하는 영역입니다.
   종목선택 기능 상세보기
2. 매수 매도 버튼 클릭 시 [8949] 주식미니주문 화면이 팝업됩니다.
3. ⚙ 버튼을 클릭하면 주식호가 설정창이 팝업됩니다.
   주식호가설정 상세보기

2 현재가영역

전일대비 현재가 및 거래량, 시가/고가/저가를 제공하며, 거래량 상세내역을 보고자 할 경우 하단 이미지를 참고하시기 바랍니다.

Copyright 2021 KB Securities Co., Ltd. All Rights Reserved.
본 문서의 내용은 제도변경 또는 성능개선, 화면변경 등의 사유로 사전 예고없이 변경될 수 있습니다.
또한 원본 또는 최종본임을 보장할 수 없으며, 문서의 내용에 대한 법적인 책임을 지지 않습니다.

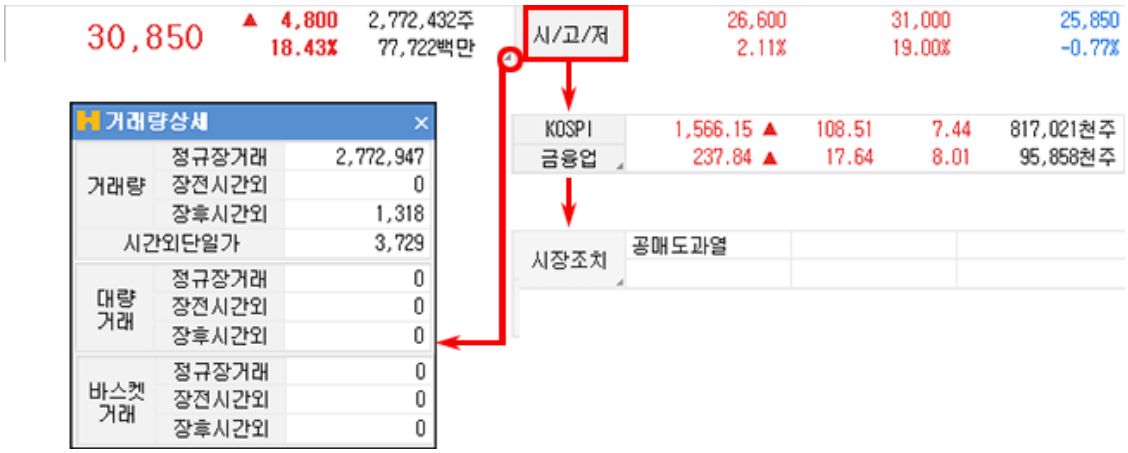

3 호가 영역

종목의 10단계 호가를 조회할 수 있습니다.

주식호가 공통기능 상세보기



4 시세정보영역

시세분석에 필요한 여러 화면을 미니 탭으로 구성 해놓은 영역입니다.

1 시세 : 선택 종목의 시세 데이터를 제공합니다.

행사가	322,000	잔존일수	37일
기준가	35	가중평균	35
250일 최고	210	-83.33	2020/08/06
250일 최저	15	133.33	2020/07/27
LP 보유량	9,720천	전환비율	0.0020
이론가	25.55	괴리율	36.99
델타	0.449761	감마	0.000006
베가	0.741874	세타	-0.993527
패리티	95.96	손익분기	339,498
기어링	17.65	LP IV	0.00

Copyright 2021 KB Securities Co., Ltd. All Rights Reserved.
본 문서의 내용은 제도변경 또는 성능개선, 화면변경 등의 사유로 사전 예고없이 변경될 수 있습니다.
또한 원본 또는 최종본임을 보장할 수 없으며, 문서의 내용에 대한 법적인 책임을 지지 않습니다.

2 거래원 : 종목의 매도/매수 상위 5개 회원사 정보를 제공합니다.

증감	매도상위		매수상위		증감
150	10,710	KB증권	NH투자	10,350	150
	100	유진증	한국증	360	
	10	한국증	유진증	100	
			미래에	10	
외국계					

3 뉴스/공시 : 종목의 뉴스 및 공시를 제공합니다.

전체	시간	제목

4 차트 : 종목의 일주월분초틱 차트를 제공합니다.



5 체결 : 종목의 시간대별 체결내역을 제공합니다.

시간	체결가	대비	체결량	체결강도
15:15:45	35	0	150	2.27
15:10:54	35	0	150	2.30
15:06:04	35	0	150	2.33
15:01:13	35	0	150	2.37
14:56:22	35	0	150	2.40
14:51:31	35	0	150	2.44
14:46:40	35	0	150	2.48
14:41:50	35	0	150	2.52

6 일별 : 일별 주가추이를 제공합니다.

일자	주가	대비	등락률	거래량
09/02	35	0	0.00	10,820
09/01	35	0	0.00	10,400
08/31	35	▼ 20	-36.36	20,310
08/28	55	▲ 20	57.14	8,410
08/27	35	▼ 10	-22.22	8,940
08/26	45	▲ 5	12.50	11,350
08/25	40	▲ 10	33.33	10,360
08/24	30	0	0.00	18,060

Copyright 2021 KB Securities Co., Ltd. All Rights Reserved.
본 문서의 내용은 제도변경 또는 성능개선, 화면변경 등의 사유로 사전 예고없이 변경될 수 있습니다.
또한 원본 또는 최종본임을 보장할 수 없으며, 문서의 내용에 대한 법적인 책임을 지지 않습니다.

7 기초비교 : ELW종목과 기초자산의 시간별/일별 시세추이를 데이터로 비교, 조회할 수 있습니다.

시간	현재가	체결량	시간	현재가	체결량
시간	35	150	15:59:29	309,00	17
일자	35	150	15:58:43	309,00	30
15:06:04	35	150	15:58:38	309,00	59
15:01:13	35	150	15:57:21	309,00	1
14:56:22	35	150	15:56:34	309,00	2
14:51:31	35	150	15:53:41	309,00	19
14:46:40	35	150	15:53:26	309,00	2
14:41:50	35	150	15:53:09	309,00	5

8 투자자 : 종목에 대한 일별 투자자별 순매수 추이를 제공합니다.

◎ 금액 ◉ 수량 ◉ 순매수 ◎ 매수 ◎ 매도 (천주,백만원)

일자	주가	개인	외국인	기관계
2020/09/02	35	11		11
2020/09/01	35	10		10
2020/08/31	35	13		13
2020/08/28	55	8		8
2020/08/27	35	8		8
2020/08/26	45	10		10
2020/08/25	40	10		10

종목선택 기능 상세보기



1 History 기능

사용자가 최근 조회한 종목 목록이 제공됩니다.



: 종목이 히스토리 목록에 저장됩니다.

: 개별 종목 히스토리가 삭제됩니다.

전체삭제 : 전체 히스토리 목록이 삭제됩니다.

2 종목검색 기능

종목을 검색할 수 있는 주식 종목 안내창이 팝업되며, 종목 안내창에 종목을 더 손쉽게 빠르게 검색할 수 있도록 Tab 영역을 추가

Copyright 2021 KB Securities Co., Ltd. All Rights Reserved.
본 문서의 내용은 제도변경 또는 성능개선, 화면변경 등의 사유로 사전 예고없이 변경될 수 있습니다.
또한 원본 또는 최종본임을 보장할 수 없으며, 문서의 내용에 대한 법적인 책임을 지지 않습니다.

탑재하였습니다.

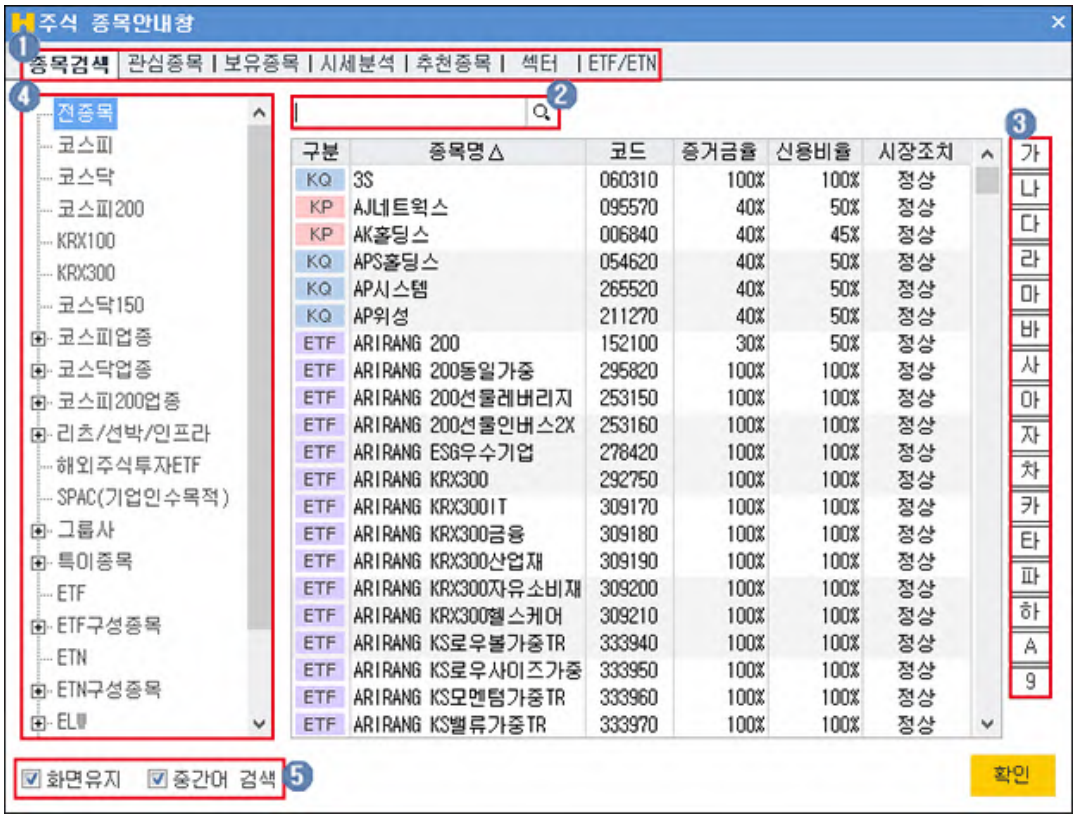

1. 종목검색을 할 TAB 항목을 선택합니다
2. 사용자가 직접 검색을 원하는 종목을 입력합니다.
3. 조회할 종목의 초성 버튼을 클릭합니다.
4. 거래시장 및 업종, 상품의 그룹의 리스트를 선택하여 조회 종목을 검색합니다.
5. ☑ 화면유지 : 종목을 선택해도 종목 안내창을 팝업 상태 그대로 유지합니다.
   ☑ 중간어 검색 : 종목을 입력하여 조회 시 중간어 검색이 가능합니다.

3 ★ 즐겨찾기 기능

사용자가 즐겨찾는 종목을 관심종목 그룹으로 등록하여 이용합니다.

★ ▲ ▼ 20 45 열 KB금융 관심종목 관리자 나의관심 01 나의관심 02 해외주식 맨위로 추가 ✓ 맨아래로 추가	관심종목 그룹 설정 화면이 팝업되며 관심종목 설정을 할 수 있습니다.
	사용자가 등록한 관심종목 그룹에 조회한 종목이 등록됩니다.
	관심종목 그룹의 맨 위로 조회 종목이 등록됩니다.
	관심종목 그룹의 맨 아래로 조회 종목이 등록됩니다.

4 ▲ 신호상태 기능

신호수신 상태를 제공합니다.

5 ▼ 돌려보기 기능

신호수신 및 돌려보기 모드 전환을 합니다.
돌려보기 대상종목 설정이 가능하며, 돌려보기를 수동/자동 모드를 설정합니다.

	신호수신 모드로 전환됩니다.
	돌려보기 모드로 전환됩니다.

Copyright 2021 KB Securities Co., Ltd. All Rights Reserved.
본 문서의 내용은 제도변경 또는 성능개선, 화면변경 등의 사유로 사전 예고없이 변경될 수 있습니다.
또한 원본 또는 최종본임을 보장할 수 없으며, 문서의 내용에 대한 법적인 책임을 지지 않습니다.

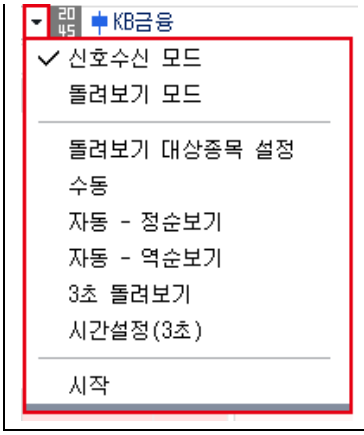	돌려보기 할 대상을 설정하는 팝업이 제공됩니다. 돌려보기를 수동으로 이용할 수 있도록 버튼이 전환됩니다. 정순으로 자동 돌려보기를 실행합니다. 역순으로 자동 돌려보기를 실행합니다. 3초 마다 종목 자동 돌려보기를 실행합니다. 자동 돌려보기를 사용자가 설정하여 실행할 수 있습니다. 돌려보기를 시작합니다.

6 종목정보

종목의 정보를 제공하며, 각 영역에 마우스를 오버하면 툴팁으로 정보에 대한 내용을 제공합니다.

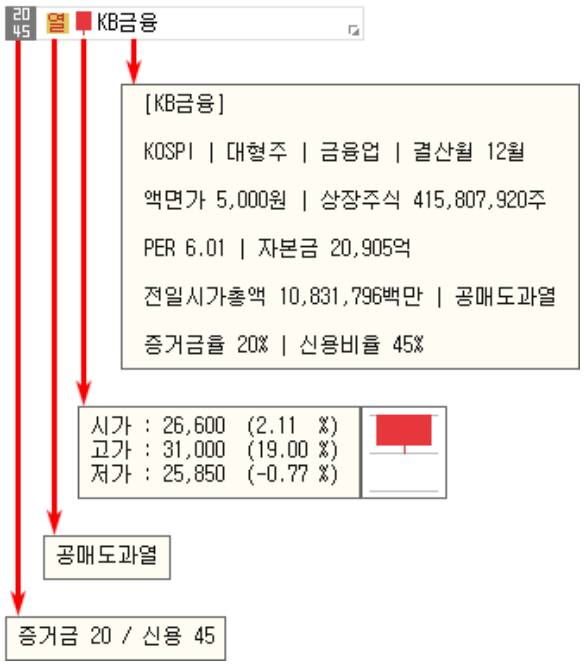

1. 는 선택한 종목의 증거금율과 신용비율을 나타냅니다.
2. 는 종목정보분류표가 제공됩니다. 분류표에 마우스를 오버하면 분류표의 툴팁이 표시됩니다.
3. 는 종목의 일봉을 보여줍니다. 마우스를 오버하면 '시가,고가,저가' 정보를 제공합니다.
4. KB금융 종목명을 클릭하면 '종목정보/메모, 기업개요, 섹터정보, 재무정보'를 확인할 수 있습니다. 메모는 사용자가 직접 입력이 가능합니다.

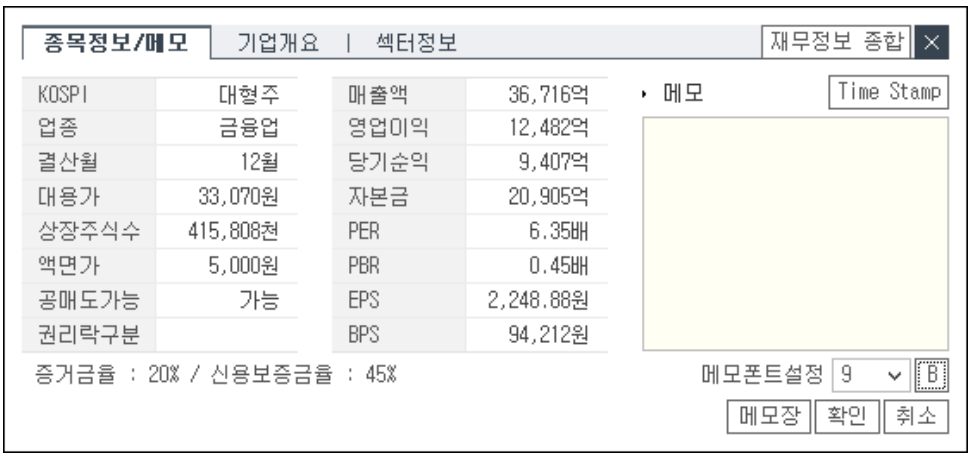

Copyright 2021 KB Securities Co., Ltd. All Rights Reserved.
본 문서의 내용은 제도변경 또는 성능개선, 화면변경 등의 사유로 사전 예고없이 변경될 수 있습니다.
또한 원본 또는 최종본임을 보장할 수 없으며, 문서의 내용에 대한 법적인 책임을 지지 않습니다.

주식호가설정 상세보기

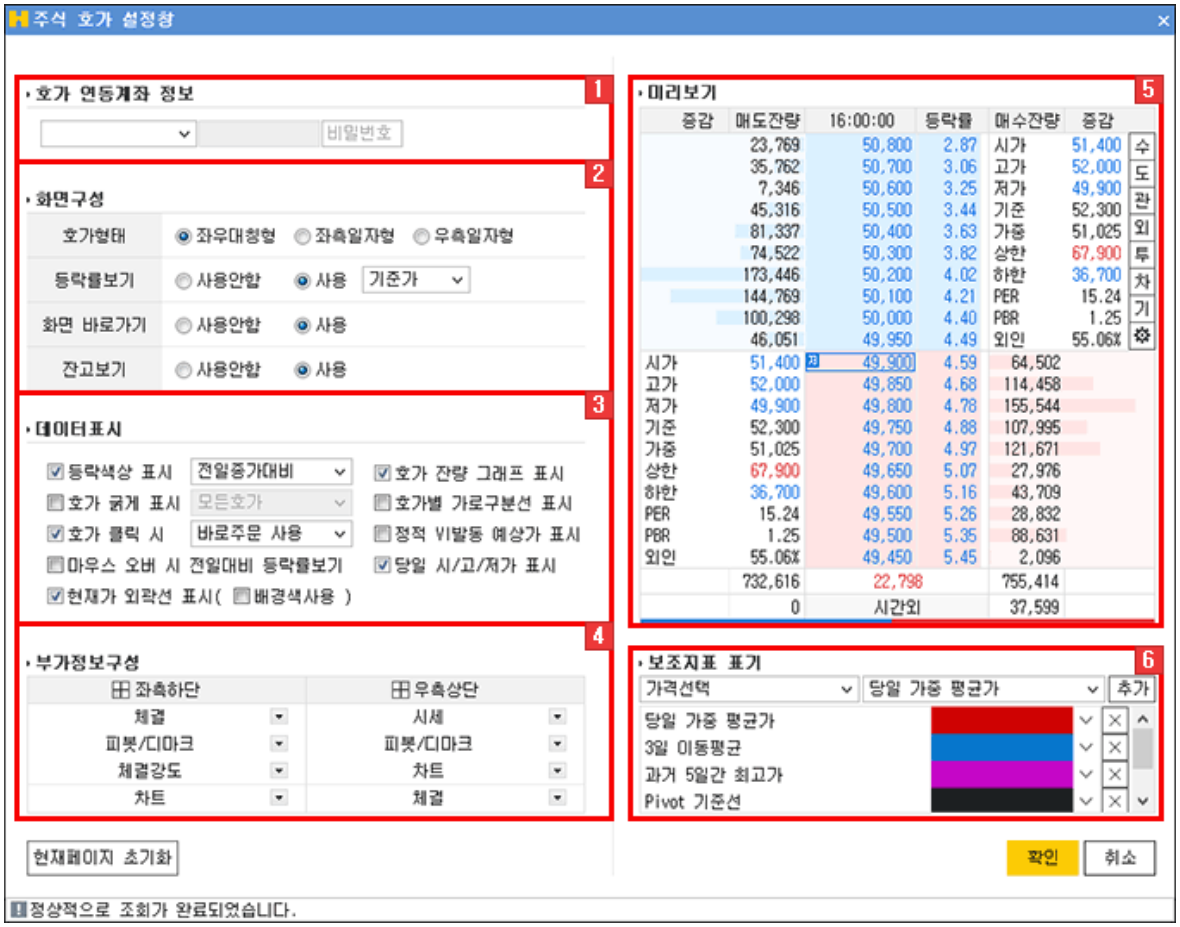

1 호가 연동계좌 정보

호가 클릭 시 연동할 주문계좌를 설정하는 영역입니다.
계좌번호를 선택하고 비밀번호를 입력하여 설정합니다.

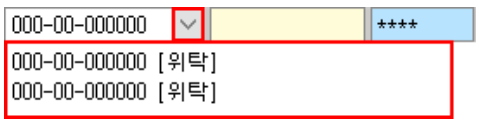

2 화면구성

호가형태	
◉ 좌우대칭형	

Copyright 2021 KB Securities Co., Ltd. All Rights Reserved.
본 문서의 내용은 제도변경 또는 성능개선, 화면변경 등의 사유로 사전 예고없이 변경될 수 있습니다.
또한 원본 또는 최종본임을 보장할 수 없으며, 문서의 내용에 대한 법적인 책임을 지지 않습니다.

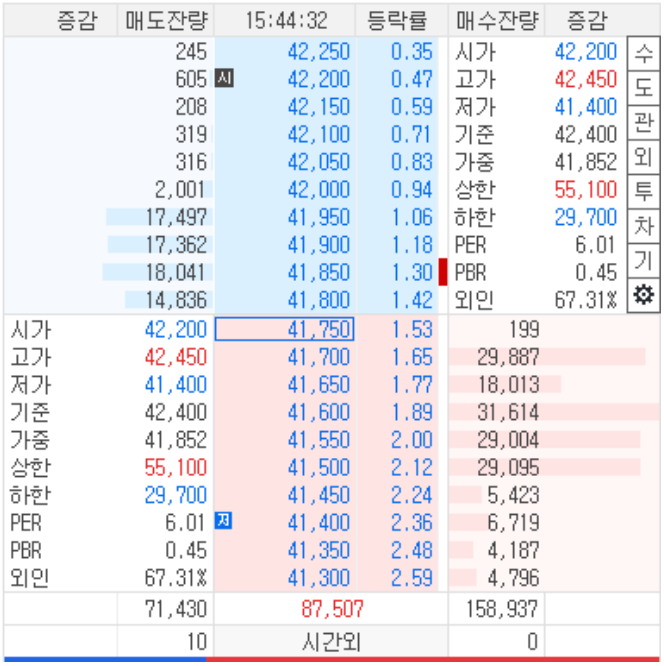

증감	매도잔량	15:44:32	등락률	매수잔량	증감	
	245	42,250	0.35	시가	42,200	수
	605	시 42,200	0.47	고가	42,450	도
	208	42,150	0.59	저가	41,400	관
	319	42,100	0.71	기준	42,400	외
	316	42,050	0.83	가중	41,852	투
	2,001	42,000	0.94	상한	55,100	차
	17,497	41,950	1.06	하한	29,700	기
	17,362	41,900	1.18	PER	6.01	
	18,041	41,850	1.30	PBR	0.45	
	14,836	41,800	1.42	외인	67.31%	
시가	42,200	41,750	1.53	199		
고가	42,450	41,700	1.65	29,887		
저가	41,400	41,650	1.77	18,013		
기준	42,400	41,600	1.89	31,614		
가중	41,852	41,550	2.00	29,004		
상한	55,100	41,500	2.12	29,095		
하한	29,700	41,450	2.24	5,423		
PER	6.01	저 41,400	2.36	6,719		
PBR	0.45	41,350	2.48	4,187		
외인	67.31%	41,300	2.59	4,796		
	71,430	87,507		158,937		
	10	시간외		0		

◉ 좌측일자형



15:46:50	등락률	잔량	증감			
매도잔량	전일비	71,430		시가	42,200	수
42,250	0.35	245		고가	42,450	도
시 42,200	0.47	605		저가	41,400	관
42,150	0.59	208		기준	42,400	외
42,100	0.71	319		가중	41,852	투
42,050	0.83	316		상한	55,100	차
42,000	0.94	2,001		하한	29,700	기
41,950	1.06	17,497		PER	6.01	
41,900	1.18	17,362		PBR	0.45	
41,850	1.30	18,041		외인	67.31%	
41,800	1.42	14,836		시총		
41,750	1.53	199		시가	42,200	
41,700	1.65	29,887		고가	42,450	
41,650	1.77	18,013		저가	41,400	
41,600	1.89	31,614		기준	42,400	
41,550	2.00	29,004		가중	41,852	
41,500	2.12	29,095		상한	55,100	
41,450	2.24	5,423		하한	29,700	
저 41,400	2.36	6,719		PER	6.01	
41,350	2.48	4,187		PBR	0.45	
41,300	2.59	4,796		외인	67.31%	
매수잔량		158,937		시총		

◉ 우측일자형

Copyright 2021 KB Securities Co., Ltd. All Rights Reserved.
본 문서의 내용은 제도변경 또는 성능개선, 화면변경 등의 사유로 사전 예고없이 변경될 수 있습니다.
또한 원본 또는 최종본임을 보장할 수 없으며, 문서의 내용에 대한 법적인 책임을 지지 않습니다.

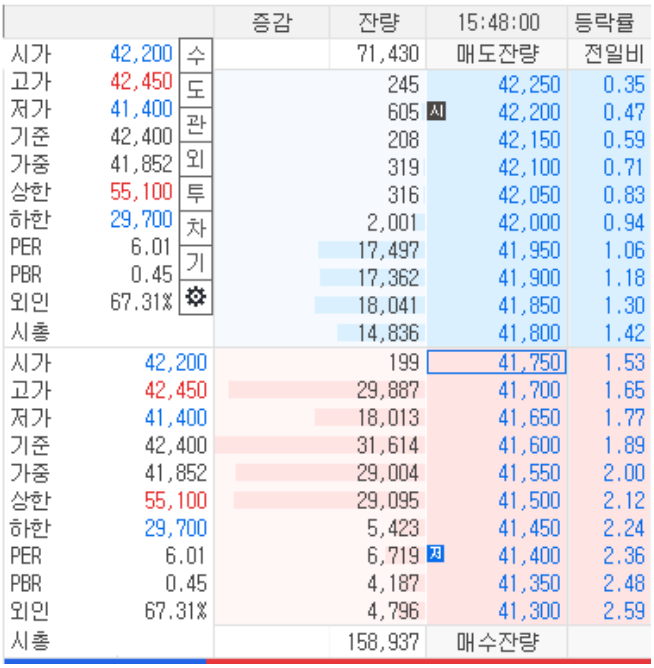

			증감	잔량	15:48:00	등락률
시가	42,200	수		71,430	매도잔량	전일비
고가	42,450	도		245	42,250	0.35
저가	41,400	관		605 시	42,200	0.47
기준	42,400	외		208	42,150	0.59
가중	41,852	투		319	42,100	0.71
상한	55,100	차		316	42,050	0.83
하한	29,700	기		2,001	42,000	0.94
PER	6.01			17,497	41,950	1.06
PBR	0.45			17,362	41,900	1.18
외인	67.31%	⚙		18,041	41,850	1.30
시총				14,836	41,800	1.42
시가	42,200			199	41,750	1.53
고가	42,450			29,887	41,700	1.65
저가	41,400			18,013	41,650	1.77
기준	42,400			31,614	41,600	1.89
가중	41,852			29,004	41,550	2.00
상한	55,100			29,095	41,500	2.12
하한	29,700			5,423	41,450	2.24
PER	6.01			6,719 저	41,400	2.36
PBR	0.45			4,187	41,350	2.48
외인	67.31%			4,796	41,300	2.59
시총				158,937	매수잔량	

등락률보기



○ 사용안함 ◉ 사용 기준가

기준가
시가
고가
저가

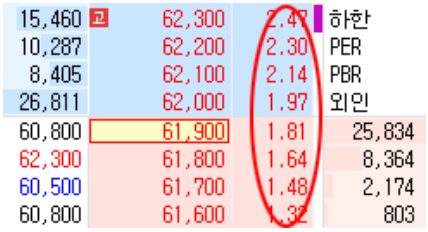

15,460 고	62,300	2.47	하한
10,287	62,200	2.30	PER
8,405	62,100	2.14	PBR
26,811	62,000	1.97	외인
60,800	61,900	1.81	25,834
62,300	61,800	1.64	8,364
60,500	61,700	1.48	2,174
60,800	61,600	1.32	803

호가창의 등락률보기의 기준가격을 지정합니다.

화면 바로가기

○ 사용안함 ◉ 사용

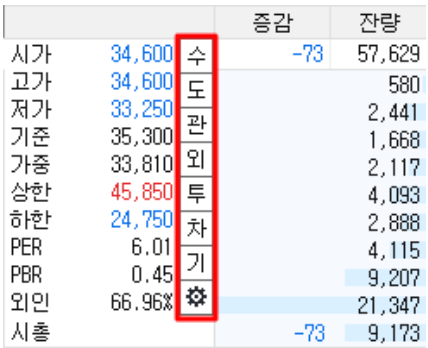

			증감	잔량
시가	34,600	수	-73	57,629
고가	34,600	도		580
저가	33,250	관		2,441
기준	35,300	외		1,668
가중	33,810	투		2,117
상한	45,850	차		4,093
하한	24,750	기		2,888
PER	6.01			4,115
PBR	0.45			9,207
외인	66.96%	⚙		21,347
시총			-73	9,173

3 데이터표시

등락색상 표시

시가대비

Copyright 2021 KB Securities Co., Ltd. All Rights Reserved.
본 문서의 내용은 제도변경 또는 성능개선, 화면변경 등의 사유로 사전 예고없이 변경될 수 있습니다.
또한 원본 또는 최종본임을 보장할 수 없으며, 문서의 내용에 대한 법적인 책임을 지지 않습니다.

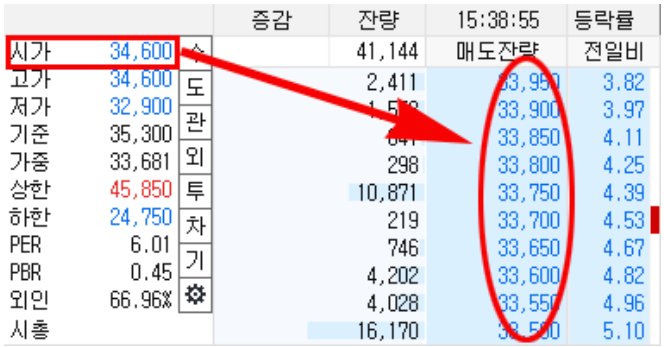

전일종가대비

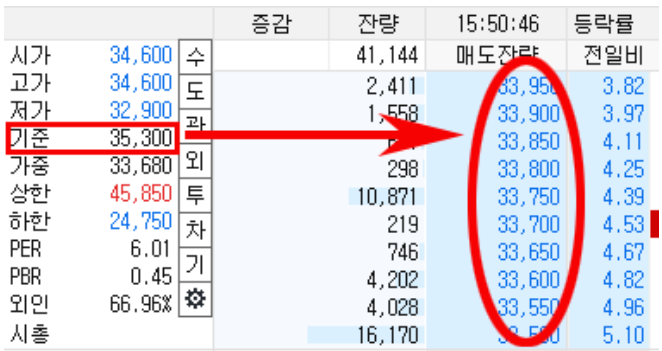

등락표시 안함

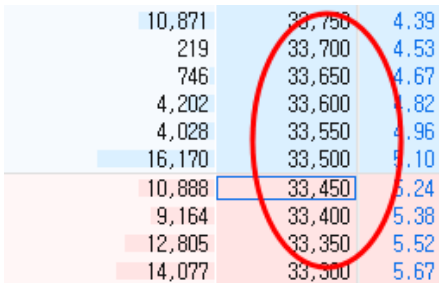

매도매수 기본색



호가 굵게 표시

모든호가

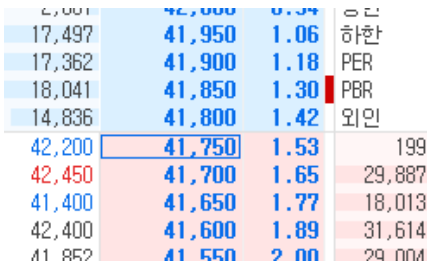

우선호가

Copyright 2021 KB Securities Co., Ltd. All Rights Reserved.
본 문서의 내용은 제도변경 또는 성능개선, 화면변경 등의 사유로 사전 예고없이 변경될 수 있습니다.
또한 원본 또는 최종본임을 보장할 수 없으며, 문서의 내용에 대한 법적인 책임을 지지 않습니다.



잔량최상위호가

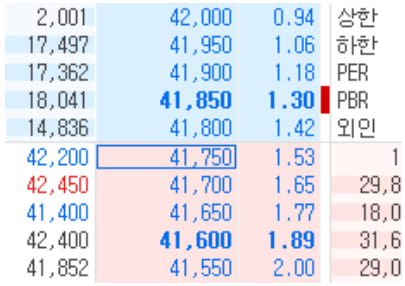

호가 클릭 시

주문창 연동

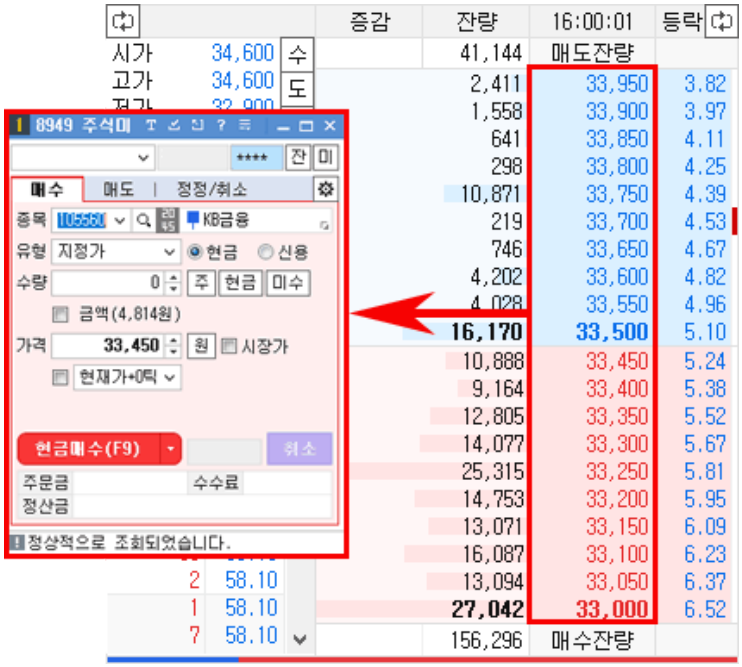

바로주문 사용

Copyright 2021 KB Securities Co., Ltd. All Rights Reserved.
본 문서의 내용은 제도변경 또는 성능개선, 화면변경 등의 사유로 사전 예고없이 변경될 수 있습니다.
또한 원본 또는 최종본임을 보장할 수 없으며, 문서의 내용에 대한 법적인 책임을 지지 않습니다.



기타 데이터 표시

☑ 마우스 오버 시 전일대비 등락률보기

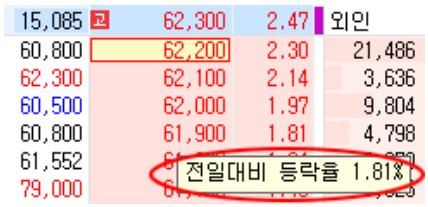

☑ 현재가 외곽선 표시(☑ 배경색사용)

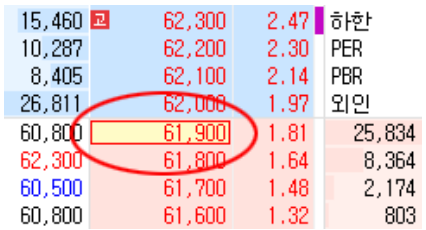

☑ 호가 잔량 그래프 표시

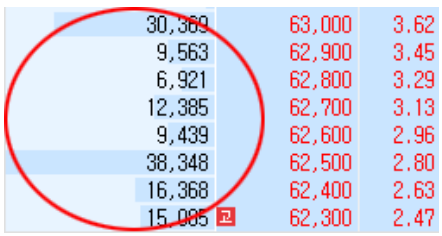

☑ 호가별 가로 구분선 표시



☑ 당일 시/고/저가 표시

Copyright 2021 KB Securities Co., Ltd. All Rights Reserved.
본 문서의 내용은 제도변경 또는 성능개선, 화면변경 등의 사유로 사전 예고없이 변경될 수 있습니다.
또한 원본 또는 최종본임을 보장할 수 없으며, 문서의 내용에 대한 법적인 책임을 지지 않습니다.

15,460	고 62,300	2.47	하한	
10,287	62,200	2.30	PER	
8,405	62,100	2.14	PBR	
26,811	62,000	1.97	외인	
60,800	61,900	1.81	25,834	
62,300	61,800	1.64	8,364	
60,500	61,700	1.48	2,174	
60,800	61,600	1.32	803	

4 부가정보

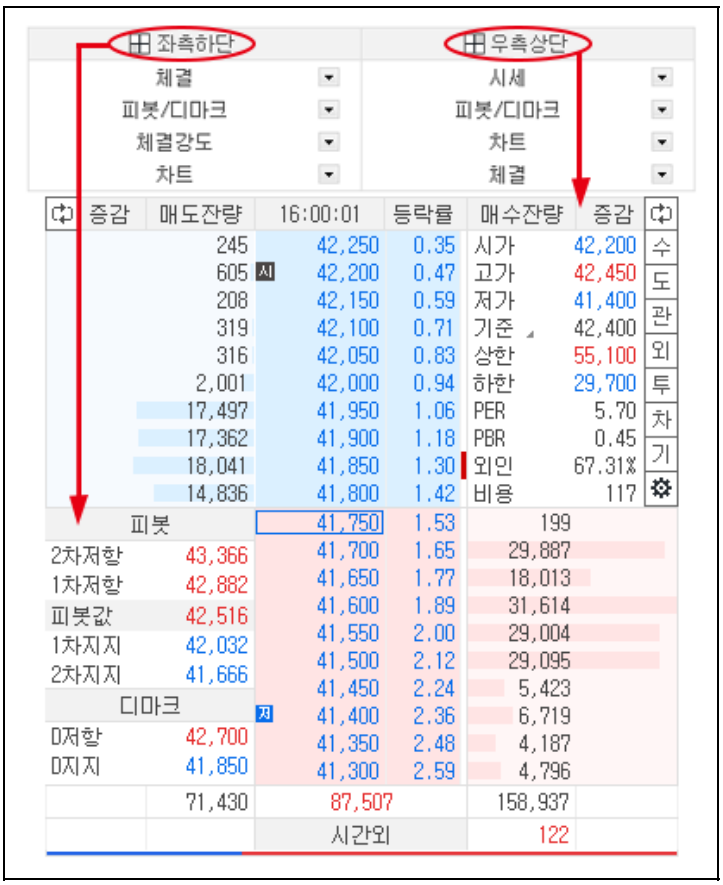

5 미리보기

사용자가 설정 변경 시에 화면 미리보기를 통하여 반영되는 내용을 미리 파악할 수 있습니다.

6 보조지표 표기

사용자가 지정한 보조지표 값이 호가영역에 색상으로 표시되며, 표시된 색상위에 마우스를 올리면 툴팁으로 정보를 제공합니다.

Copyright 2021 KB Securities Co., Ltd. All Rights Reserved.
본 문서의 내용은 제도변경 또는 성능개선, 화면변경 등의 사유로 사전 예고없이 변경될 수 있습니다.
또한 원본 또는 최종본임을 보장할 수 없으며, 문서의 내용에 대한 법적인 책임을 지지 않습니다.



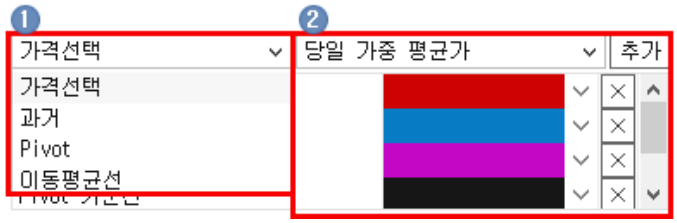

1. 추가할 보조지표 항목을 선택합니다.
2. 보조지표를 선택한 후 추가 버튼을 클릭합니다.
3. ∨ 버튼을 클릭하면 보조지표에 대한 색상을 변경할 수 있습니다.



주식호가 공통기능 상세보기

Copyright 2021 KB Securities Co., Ltd. All Rights Reserved.
본 문서의 내용은 제도변경 또는 성능개선, 화면변경 등의 사유로 사전 예고없이 변경될 수 있습니다.
또한 원본 또는 최종본임을 보장할 수 없으며, 문서의 내용에 대한 법적인 책임을 지지 않습니다.



1 부가정보 전환버튼

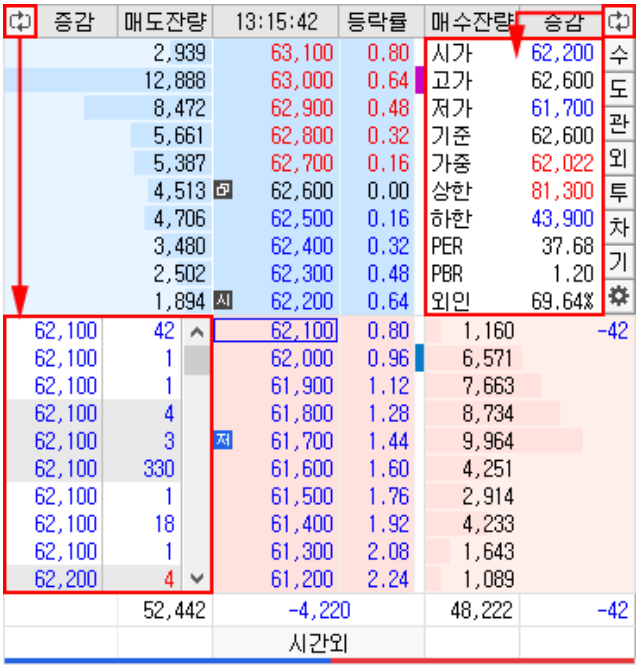

전환되는 부가정보의 구성은 '주식 호가 설정창'에서 지정할 수 있습니다.

2 연결화면 버튼

수	[8949] 주식미니주문 매수 화면이 팝업됩니다.
도	[8949] 주식미니주문 매도 화면이 팝업됩니다.
관	[0130] 관심종목 화면이 팝업됩니다.

Copyright 2021 KB Securities Co., Ltd. All Rights Reserved.
본 문서의 내용은 제도변경 또는 성능개선, 화면변경 등의 사유로 사전 예고없이 변경될 수 있습니다.
또한 원본 또는 최종본임을 보장할 수 없으며, 문서의 내용에 대한 법적인 책임을 지지 않습니다.

외	[0224] 외국인/기관매매종합 화면이 팝업됩니다.
투	[0780] 투자자별매매동향 화면이 팝업됩니다.
차	[0600] H-able 차트 화면이 팝업됩니다.
기	[0725] 상장기업분석 화면이 팝업됩니다.
⚙	연결화면설정 화면이 팝업됩니다.  ... 버튼을 클릭하여 연결화면을 변경할 수 있습니다.

3 총잔량 그래프



매도/매수 총 잔량에 대한 그래프를 나타냅니다.

Copyright 2021 KB Securities Co., Ltd. All Rights Reserved.
본 문서의 내용은 제도변경 또는 성능개선, 화면변경 등의 사유로 사전 예고없이 변경될 수 있습니다.
또한 원본 또는 최종본임을 보장할 수 없으며, 문서의 내용에 대한 법적인 책임을 지지 않습니다.

[1301] ELW 시간별 체결

ELW 종목의 시간대별 체결내역을 조회할 수 있는 화면입니다.



1 조회 종목을 선택하는 영역입니다.



종목선택 기능 상세보기

2 매도/매수체결합

조회 시각까지의 매도/매수 체결량 합계가 표시됩니다.

3 조회영역

선택한 ELW 종목의 시간대별 체결 내역을 실시간으로 조회할 수 있습니다.

- 해당 영역에 마우스 오른쪽 버튼 클릭 시 화면에 대한 추가 기능들을 이용할 수 있습니다.
  마우스 우측 버튼 공통기능 상세보기

종목선택 기능 상세보기



1 History 기능

사용자가 최근 조회한 종목 목록이 제공됩니다.



	: 종목이 히스토리 목록에 저장됩니다.
×	: 개별 종목 히스토리가 삭제됩니다.
× 전체삭제	: 전체 히스토리 목록이 삭제됩니다.

Copyright 2021 KB Securities Co., Ltd. All Rights Reserved.
본 문서의 내용은 제도변경 또는 성능개선, 화면변경 등의 사유로 사전 예고없이 변경될 수 있습니다.
또한 원본 또는 최종본임을 보장할 수 없으며, 문서의 내용에 대한 법적인 책임을 지지 않습니다.

2 종목검색 기능

종목을 검색할 수 있는 주식 종목 안내창이 팝업되며, 종목 안내창에 종목을 더 손쉽게 빠르게 검색할 수 있도록 Tab 영역을 추가 탑재하였습니다.



1. 종목검색을 할 TAB 항목을 선택합니다
2. 사용자가 직접 검색을 원하는 종목을 입력합니다.
3. 조회할 종목의 초성 버튼을 클릭합니다.
4. 거래시장 및 업종, 상품의 그룹의 리스트를 선택하여 조회 종목을 검색합니다.
5. ☑ **화면유지** : 종목을 선택해도 종목 안내창을 팝업 상태 그대로 유지합니다.
   ☑ **중간어 검색** : 종목을 입력하여 조회 시 중간어 검색이 가능합니다.

3 즐겨찾기 기능

사용자가 즐겨찾는 종목을 관심종목 그룹으로 등록하여 이용합니다.

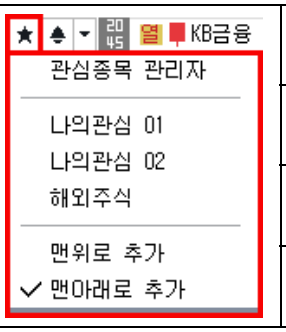	관심종목 그룹 설정 화면이 팝업되며 관심종목 설정을 할 수 있습니다.
	사용자가 등록한 관심종목 그룹에 조회한 종목이 등록됩니다.
	관심종목 그룹의 맨 위로 조회 종목이 등록됩니다.
	관심종목 그룹의 맨 아래로 조회 종목이 등록됩니다.

4 신호상태 기능

신호수신 상태를 제공합니다.

5 돌려보기 기능

신호수신 및 돌려보기 모드 전환을 합니다.

돌려보기 대상종목 설정이 가능하며, 돌려보기를 수동/자동 모드를 설정합니다.

Copyright 2021 KB Securities Co., Ltd. All Rights Reserved.
본 문서의 내용은 제도변경 또는 성능개선, 화면변경 등의 사유로 사전 예고없이 변경될 수 있습니다.
또한 원본 또는 최종본임을 보장할 수 없으며, 문서의 내용에 대한 법적인 책임을 지지 않습니다.

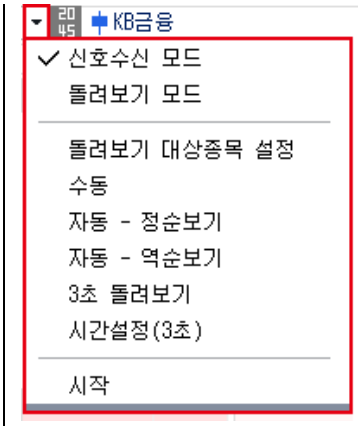	신호수신 모드로 전환됩니다.
	돌려보기 모드로 전환됩니다.
	돌려보기 할 대상을 설정하는 팝업이 제공됩니다.
	돌려보기를 수동으로 이용할 수 있도록 버튼이 전환됩니다.
	정순으로 자동 돌려보기를 실행합니다.
	역순으로 자동 돌려보기를 실행합니다.
	3초 마다 종목 자동 돌려보기를 실행합니다.
	자동 돌려보기를 사용자가 설정하여 실행할 수 있습니다.
	돌려보기를 시작합니다.

6 종목정보

종목의 정보를 제공하며, 각 영역에 마우스를 오버하면 툴팁으로 정보에 대한 내용을 제공합니다.

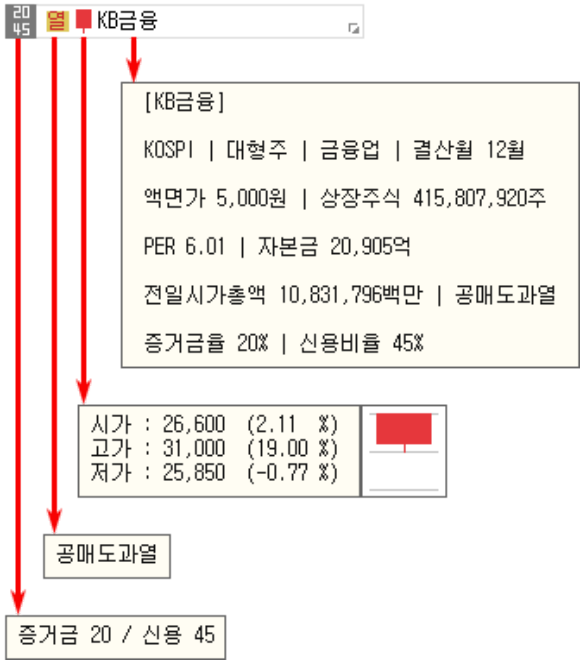

1. 는 선택한 종목의 증거금율과 신용비율을 나타냅니다.
2. 는 종목정보분류표가 제공됩니다. 분류표에 마우스를 오버하면 분류표의 툴팁이 표시됩니다.
3. 는 종목의 일봉을 보여줍니다. 마우스를 오버하면 '시가,고가,저가' 정보를 제공합니다.
4. KB금융 종목명을 클릭하면 '종목정보/메모, 기업개요, 섹터정보, 재무정보'를 확인할 수 있습니다. 메모는 사용자가 직접 입력이 가능합니다.

Copyright 2021 KB Securities Co., Ltd. All Rights Reserved.
본 문서의 내용은 제도변경 또는 성능개선, 화면변경 등의 사유로 사전 예고없이 변경될 수 있습니다.
또한 원본 또는 최종본임을 보장할 수 없으며, 문서의 내용에 대한 법적인 책임을 지지 않습니다.

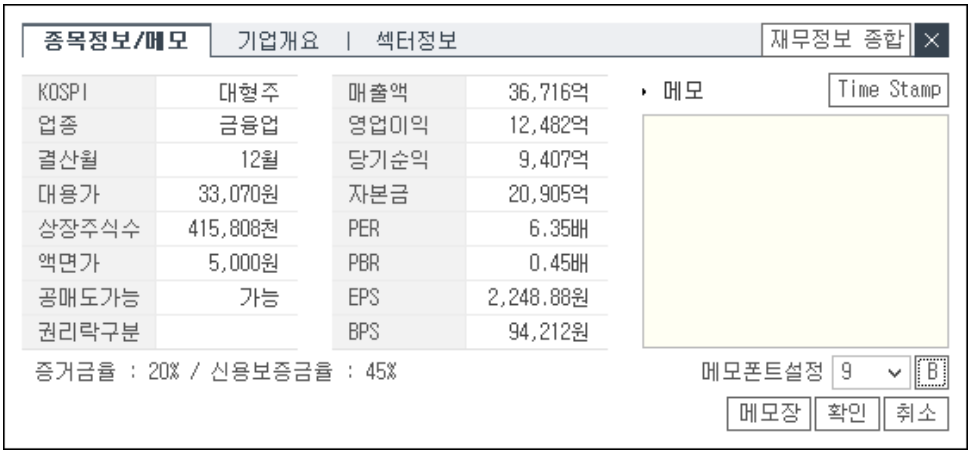

마우스 우측 버튼 공통기능 상세보기

화면에서 마우스 우측 버튼을 클릭하면 공통기능 사용이 가능합니다.

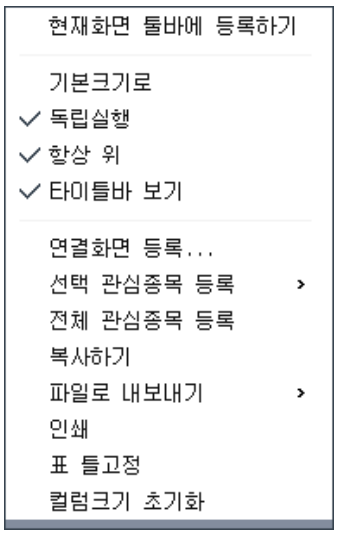

기능설명	
현재화면 툴바에 등록하기	현재 화면을 메인화면 상단에 위치한 툴바에 등록됩니다.
기본크기로	현재 화면의 크기를 기본크기로 되돌립니다.
독립실행	메인화면 창 밖으로 독립적인 이동이 가능합니다.
타이틀바 보기	해당 화면 상단의 타이틀바 보기/숨기기 기능이 가능합니다.
연결화면 등록...	연결화면 등록시 마우스 오른쪽 버튼을 클릭한 활성창에 연결화면이 등록됩니다.
	조회한 종목을 관심종목으로 간편하게 등록할 수 있습니다.

Copyright 2021 KB Securities Co., Ltd. All Rights Reserved.
본 문서의 내용은 제도변경 또는 성능개선, 화면변경 등의 사유로 사전 예고없이 변경될 수 있습니다.
또한 원본 또는 최종본임을 보장할 수 없으며, 문서의 내용에 대한 법적인 책임을 지지 않습니다.

관심종목 등록...	자세한 설정방법은 [0130] 관심종목을 이용해 주시기 바랍니다.
복사하기	출력된 데이터를 복사하는 기능입니다.
파일로 내보내기	출력된 데이터를 엑셀, 엑셀(색상 그대로 반영) , CSV, HTML, TXT 으로 내보냅니다.
인쇄	현재 화면의 인쇄 기능을 제공합니다.
표 틀고정	고정/해지 할 틀을 선택한 후 마우스 오른쪽 버튼을 누르고 틀 고정/해지를 선택하면 해당 틀 위치에서 고정/해지가 됩니다.
컬럼크기 초기화	컬럼크기를 조정했을 경우 기본 상태로 초기화 처리됩니다.

Copyright 2021 KB Securities Co., Ltd. All Rights Reserved.
본 문서의 내용은 제도변경 또는 성능개선, 화면변경 등의 사유로 사전 예고없이 변경될 수 있습니다.
또한 원본 또는 최종본임을 보장할 수 없으며, 문서의 내용에 대한 법적인 책임을 지지 않습니다.

[1302] ELW 분별 주가

선택한 ELW 종목의 “30초, 1분, 5분, 10분, 30분” 단위 체결가와 체결량, 체결강도, 거래량, 기초자산 주가추이를 데이터와 차트로 조회할 수 있는 화면입니다.



1 조회 종목을 선택하는 영역입니다.



종목선택 기능 상세보기

2 조회를 원하는 조건시간을 선택합니다.

3 선택한 ELW 종목의 시간대별 체결 내역을 실시간으로 조회할 수 있습니다.

- 해당 영역에 마우스 오른쪽 버튼 클릭 시 화면에 대한 추가 기능들을 이용할 수 있습니다.
  마우스 우측 버튼 공통기능 상세보기

4 버튼을 클릭하면 분별주가 추이를 데이터와 차트로 조회할 수 있습니다.



종목선택 기능 상세보기

Copyright 2021 KB Securities Co., Ltd. All Rights Reserved.
본 문서의 내용은 제도변경 또는 성능개선, 화면변경 등의 사유로 사전 예고없이 변경될 수 있습니다.
또한 원본 또는 최종본임을 보장할 수 없으며, 문서의 내용에 대한 법적인 책임을 지지 않습니다.



1 History 기능

사용자가 최근 조회한 종목 목록이 제공됩니다.



	: 종목이 히스토리 목록에 저장됩니다.
×	: 개별 종목 히스토리가 삭제됩니다.
× 전체삭제	: 전체 히스토리 목록이 삭제됩니다.

2 종목검색 기능

종목을 검색할 수 있는 주식 종목 안내창이 팝업되며, 종목 안내창에 종목을 더 손쉽게 빠르게 검색할 수 있도록 Tab 영역을 추가 탑재하였습니다.



1. 종목검색을 할 TAB 항목을 선택합니다
2. 사용자가 직접 검색을 원하는 종목을 입력합니다.
3. 조회할 종목의 초성 버튼을 클릭합니다.
4. 거래시장 및 업종, 상품의 그룹의 리스트를 선택하여 조회 종목을 검색합니다.
5. ☑ 화면유지 : 종목을 선택해도 종목 안내창을 팝업 상태 그대로 유지합니다.
   ☑ 중간어 검색 : 종목을 입력하여 조회 시 중간어 검색이 가능합니다.

3 ★ 즐겨찾기 기능

사용자가 즐겨찾는 종목을 관심종목 그룹으로 등록하여 이용합니다.

	관심종목 그룹 설정 화면이 팝업되며 관심종목 설정을 할 수 있습니다.
	사용자가 등록한 관심종목 그룹에 조회한 종목이 등록됩니다.
	관심종목 그룹의 맨 위로 조회 종목이 등록됩니다.

Copyright 2021 KB Securities Co., Ltd. All Rights Reserved.
본 문서의 내용은 제도변경 또는 성능개선, 화면변경 등의 사유로 사전 예고없이 변경될 수 있습니다.
또한 원본 또는 최종본임을 보장할 수 없으며, 문서의 내용에 대한 법적인 책임을 지지 않습니다.

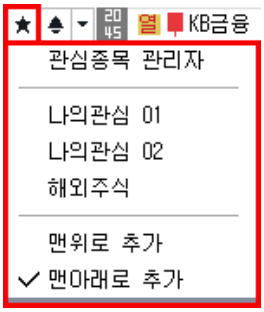	관심종목 그룹의 맨 아래로 조회 종목이 등록됩니다.

4 신호상태 기능

신호수신 상태를 제공합니다.

5 돌려보기 기능

신호수신 및 돌려보기 모드 전환을 합니다.

돌려보기 대상종목 설정이 가능하며, 돌려보기를 수동/자동 모드를 설정합니다.

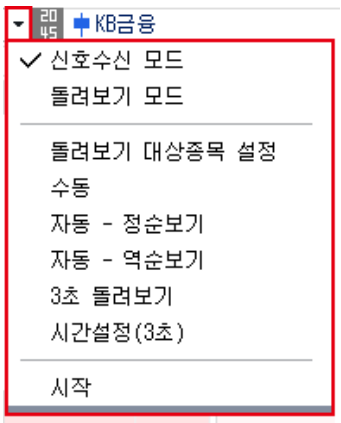	신호수신 모드로 전환됩니다.
	돌려보기 모드로 전환됩니다.
	돌려보기 할 대상을 설정하는 팝업이 제공됩니다.
	돌려보기를 수동으로 이용할 수 있도록 버튼이 전환됩니다.
	정순으로 자동 돌려보기를 실행합니다.
	역순으로 자동 돌려보기를 실행합니다.
	3초 마다 종목 자동 돌려보기를 실행합니다.
	자동 돌려보기를 사용자가 설정하여 실행할 수 있습니다.
	돌려보기를 시작합니다.

6 종목정보

종목의 정보를 제공하며, 각 영역에 마우스를 오버하면 툴팁으로 정보에 대한 내용을 제공합니다.

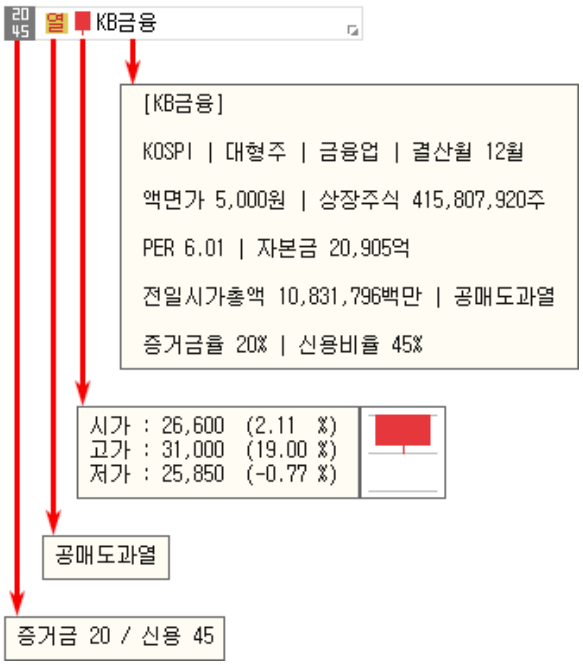

1 20/45는 선택한 종목의 증거금율과 신용비율을 나타냅니다.

Copyright 2021 KB Securities Co., Ltd. All Rights Reserved.
본 문서의 내용은 제도변경 또는 성능개선, 화면변경 등의 사유로 사전 예고없이 변경될 수 있습니다.
또한 원본 또는 최종본임을 보장할 수 없으며, 문서의 내용에 대한 법적인 책임을 지지 않습니다.

2 는 종목정보분류표가 제공됩니다. 분류표에 마우스를 오버하면 분류표의 툴팁이 표시됩니다.

3 는 종목의 일봉을 보여줍니다. 마우스를 오버하면 '시가,고가,저가' 정보를 제공합니다.

4 KB금융 종목명을 클릭하면 '종목정보/메모, 기업개요, 섹터정보, 재무정보'를 확인할 수 있습니다. 메모는 사용자가 직접 입력이 가능합니다.

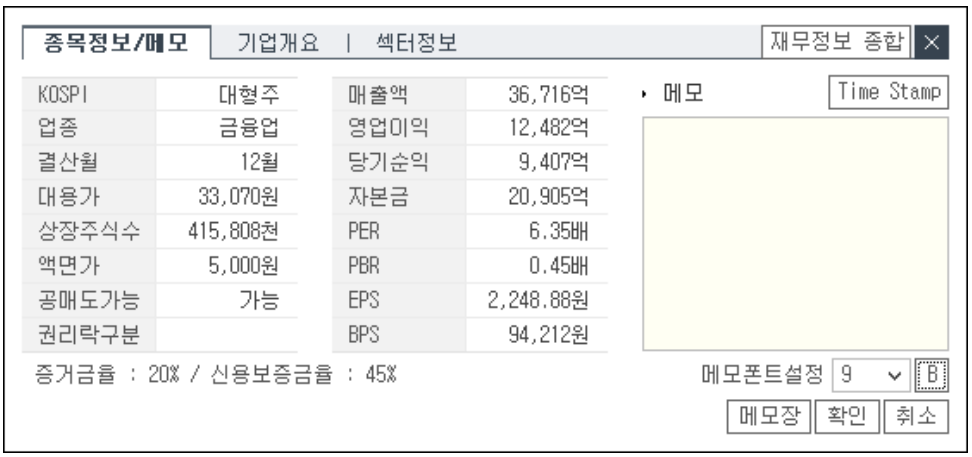

마우스 우측 버튼 공통기능 상세보기

화면에서 마우스 우측 버튼을 클릭하면 공통기능 사용이 가능합니다.

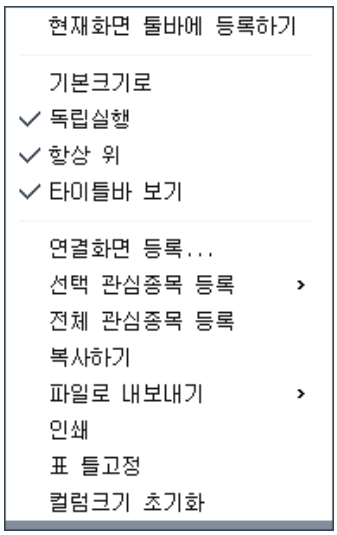

기능설명	
현재화면 툴바에 등록하기	현재 화면을 메인화면 상단에 위치한 툴바에 등록됩니다.
기본크기로	현재 화면의 크기를 기본크기로 되돌립니다.
독립실행	메인화면 창 밖으로 독립적인 이동이 가능합니다.
	해당 화면 상단의 타이틀바 보기/숨기기 기능이 가능합니다.

Copyright 2021 KB Securities Co., Ltd. All Rights Reserved.
본 문서의 내용은 제도변경 또는 성능개선, 화면변경 등의 사유로 사전 예고없이 변경될 수 있습니다.
또한 원본 또는 최종본임을 보장할 수 없으며, 문서의 내용에 대한 법적인 책임을 지지 않습니다.

타이틀바 보기	
연결화면 등록...	연결화면 등록시 마우스 오른쪽 버튼을 클릭한 활성창에 연결화면이 등록됩니다.
관심종목 등록...	조회한 종목을 관심종목으로 간편하게 등록할 수 있습니다. 자세한 설정방법은 [0130] 관심종목을 이용해 주시기 바랍니다.
복사하기	출력된 데이터를 복사하는 기능입니다.
파일로 내보내기	출력된 데이터를 엑셀, 엑셀(색상 그대로 반영) , CSV, HTML, TXT 으로 내보냅니다.
인쇄	현재 화면의 인쇄 기능을 제공합니다.
표 틀고정	고정/해지 할 틀을 선택한 후 마우스 오른쪽 버튼을 누르고 틀 고정/해지를 선택하면 해당 틀 위치에서 고정/해지가 됩니다.
컬럼크기 초기화	컬럼크기를 조정했을 경우 기본 상태로 초기화 처리됩니다.

Copyright 2021 KB Securities Co., Ltd. All Rights Reserved.
본 문서의 내용은 제도변경 또는 성능개선, 화면변경 등의 사유로 사전 예고없이 변경될 수 있습니다.
또한 원본 또는 최종본임을 보장할 수 없으며, 문서의 내용에 대한 법적인 책임을 지지 않습니다.

[1303] ELW 일별 주가

선택한 ELW 종목의 일별 주가와 등락율 거래량, 이론가, 괴리율, LP보유율, 시간가치, 내재변동성, 기초자산의 현재가 추이를 데이터와 차트로 조회할 수 있는 화면입니다.

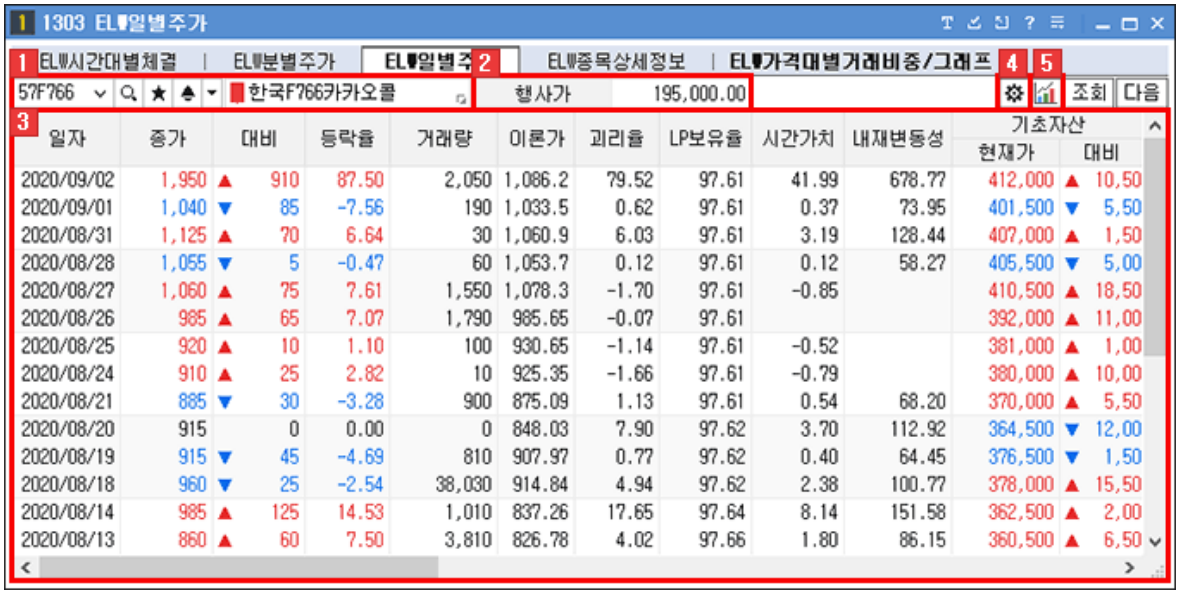

일자	종가	대비	등락율	거래량	이론가	괴리율	LP보유율	시간가치	내재변동성	기초자산 현재가	기초자산 대비
2020/09/02	1,950	▲ 910	87.50	2,050	1,086.2	79.52	97.61	41.99	678.77	412,000	▲ 10,50
2020/09/01	1,040	▼ 85	-7.56	190	1,033.5	0.62	97.61	0.37	73.95	401,500	▼ 5,50
2020/08/31	1,125	▲ 70	6.64	30	1,060.9	6.03	97.61	3.19	128.44	407,000	▲ 1,50
2020/08/28	1,055	▼ 5	-0.47	60	1,053.7	0.12	97.61	0.12	58.27	405,500	▼ 5,00
2020/08/27	1,060	▲ 75	7.61	1,550	1,078.3	-1.70	97.61	-0.85		410,500	▲ 18,50
2020/08/26	985	▲ 65	7.07	1,790	985.65	-0.07	97.61			392,000	▲ 11,00
2020/08/25	920	▲ 10	1.10	100	930.65	-1.14	97.61	-0.52		381,000	▲ 1,00
2020/08/24	910	▲ 25	2.82	10	925.35	-1.66	97.61	-0.79		380,000	▲ 10,00
2020/08/21	885	▼ 30	-3.28	900	875.09	1.13	97.61	0.54	68.20	370,000	▲ 5,50
2020/08/20	915	0	0.00	0	848.03	7.90	97.62	3.70	112.92	364,500	▼ 12,00
2020/08/19	915	▼ 45	-4.69	810	907.97	0.77	97.62	0.40	64.45	376,500	▼ 1,50
2020/08/18	960	▼ 25	-2.54	38,030	914.84	4.94	97.62	2.38	100.77	378,000	▲ 15,50
2020/08/14	985	▲ 125	14.53	1,010	837.26	17.65	97.64	8.14	151.58	362,500	▲ 2,00
2020/08/13	860	▲ 60	7.50	3,810	826.78	4.02	97.66	1.80	86.15	360,500	▲ 6,50

1 조회 종목을 선택하는 영역입니다.



종목선택 기능 상세보기

2 선택한 ELW종목의 행사가가 표시됩니다.

3 조회 영역

선택한 조회 조건에 의한 ELW 종목의 일별주가 추이를 조회할 수 있습니다.

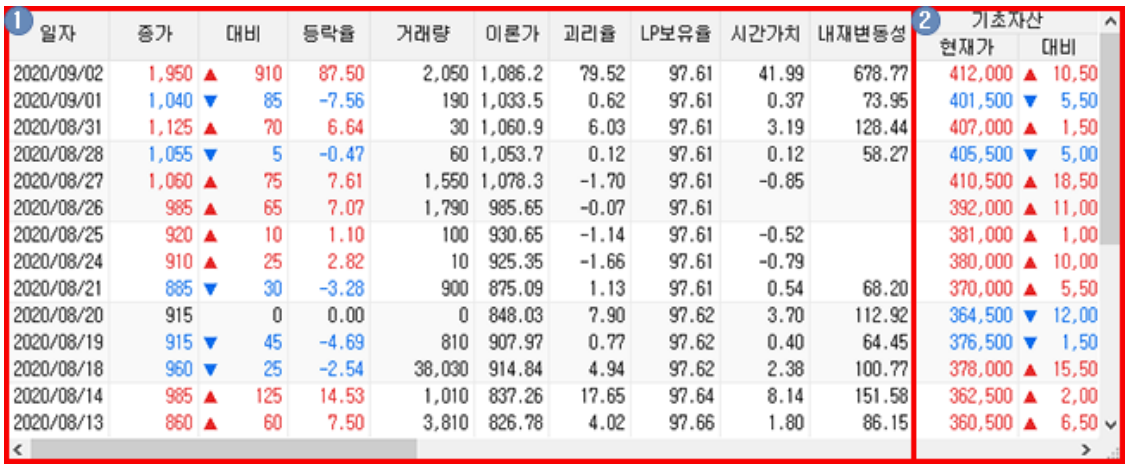

일자	종가	대비	등락율	거래량	이론가	괴리율	LP보유율	시간가치	내재변동성	기초자산 현재가	기초자산 대비
2020/09/02	1,950	▲ 910	87.50	2,050	1,086.2	79.52	97.61	41.99	678.77	412,000	▲ 10,50
2020/09/01	1,040	▼ 85	-7.56	190	1,033.5	0.62	97.61	0.37	73.95	401,500	▼ 5,50
2020/08/31	1,125	▲ 70	6.64	30	1,060.9	6.03	97.61	3.19	128.44	407,000	▲ 1,50
2020/08/28	1,055	▼ 5	-0.47	60	1,053.7	0.12	97.61	0.12	58.27	405,500	▼ 5,00
2020/08/27	1,060	▲ 75	7.61	1,550	1,078.3	-1.70	97.61	-0.85		410,500	▲ 18,50
2020/08/26	985	▲ 65	7.07	1,790	985.65	-0.07	97.61			392,000	▲ 11,00
2020/08/25	920	▲ 10	1.10	100	930.65	-1.14	97.61	-0.52		381,000	▲ 1,00
2020/08/24	910	▲ 25	2.82	10	925.35	-1.66	97.61	-0.79		380,000	▲ 10,00
2020/08/21	885	▼ 30	-3.28	900	875.09	1.13	97.61	0.54	68.20	370,000	▲ 5,50
2020/08/20	915	0	0.00	0	848.03	7.90	97.62	3.70	112.92	364,500	▼ 12,00
2020/08/19	915	▼ 45	-4.69	810	907.97	0.77	97.62	0.40	64.45	376,500	▼ 1,50
2020/08/18	960	▼ 25	-2.54	38,030	914.84	4.94	97.62	2.38	100.77	378,000	▲ 15,50
2020/08/14	985	▲ 125	14.53	1,010	837.26	17.65	97.64	8.14	151.58	362,500	▲ 2,00
2020/08/13	860	▲ 60	7.50	3,810	826.78	4.02	97.66	1.80	86.15	360,500	▲ 6,50

▸ 해당 영역에 마우스 오른쪽 버튼 클릭 시 화면에 대한 추가 기능들을 이용할 수 있습니다.

마우스 우측 버튼 공통기능 상세보기

1. 조회 ELW 종목의 일별 주가, 등락률, 거래량, 이론가, 괴리율, LP보유율, 시간가치, 내재별동성 추이가 표시됩니다.
2. 선택한 ELW종목 기초자산의 일별 주가추이가 표시됩니다.

Copyright 2021 KB Securities Co., Ltd. All Rights Reserved.
본 문서의 내용은 제도변경 또는 성능개선, 화면변경 등의 사유로 사전 예고없이 변경될 수 있습니다.
또한 원본 또는 최종본임을 보장할 수 없으며, 문서의 내용에 대한 법적인 책임을 지지 않습니다.

4 버튼을 클릭하면 '컬럼설정' 창이 팝업되어 화면의 필드항목 및 컬럼색상을 설정할 수 있습니다.



1 필드구성초기화 버튼을 클릭하면 구성한 필드구성이 초기화되어 디폴트값이 적용됩니다.

2 항목편집 버튼을 클릭하면 '항목편집창'이 팝업되어 적용할 항목을 선택할 수 있습니다.
선택한 항목들은 < > 버튼을 이용하여 위치를 설정할 수 있습니다.

3 버튼을 클릭하여 홀수색/짝수색 별로 배경색을 설정할 수 있습니다.

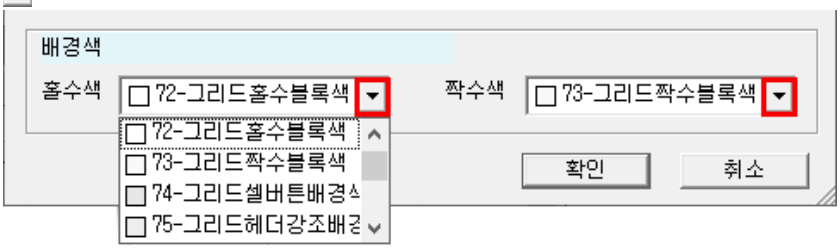

5 버튼을 클릭하면 일별주가 추이를 데이터와 차트로 조회할 수 있습니다.



일자	종가	대비	등락율	거래량	이론가
2020/09/02	1,950	▲ 910	87.50	2,050	1,086.2
2020/09/01	1,040	▼ 85	-7.56	190	1,033.5
2020/08/31	1,125	▲ 70	6.64	30	1,060.9
2020/08/28	1,055	▼ 5	-0.47	60	1,053.7
2020/08/27	1,060	▲ 75	7.61	1,550	1,078.3
2020/08/26	985	▲ 65	7.07	1,790	985.65
2020/08/25	920	▲ 10	1.10	100	930.65
2020/08/24	910	▲ 25	2.82	10	925.35
2020/08/21	885	▼ 30	-3.28	900	875.09
2020/08/20	915	0	0.00	0	848.03
2020/08/19	915	▼ 45	-4.69	810	907.97
2020/08/18	960	▼ 25	-2.54	38,030	914.84
2020/08/14	985	▲ 125	14.53	1,010	837.26
2020/08/13	860	▲ 60	7.50	3,810	826.78

종목선택 기능 상세보기



Copyright 2021 KB Securities Co., Ltd. All Rights Reserved.
본 문서의 내용은 제도변경 또는 성능개선, 화면변경 등의 사유로 사전 예고없이 변경될 수 있습니다.
또한 원본 또는 최종본임을 보장할 수 없으며, 문서의 내용에 대한 법적인 책임을 지지 않습니다.

1 History 기능

사용자가 최근 조회한 종목 목록이 제공됩니다.



	: 종목이 히스토리 목록에 저장됩니다.
×	: 개별 종목 히스토리가 삭제됩니다.
× 전체삭제	: 전체 히스토리 목록이 삭제됩니다.

2 종목검색 기능

종목을 검색할 수 있는 주식 종목 안내창이 팝업되며, 종목 안내창에 종목을 더 손쉽게 빠르게 검색할 수 있도록 Tab 영역을 추가 탑재하였습니다.



1. 종목검색을 할 TAB 항목을 선택합니다
2. 사용자가 직접 검색을 원하는 종목을 입력합니다.
3. 조회할 종목의 초성 버튼을 클릭합니다.
4. 거래시장 및 업종, 상품의 그룹의 리스트를 선택하여 조회 종목을 검색합니다.
5. ☑ 화면유지 : 종목을 선택해도 종목 안내창을 팝업 상태 그대로 유지합니다.
   ☑ 중간어 검색 : 종목을 입력하여 조회 시 중간어 검색이 가능합니다.

3 즐겨찾기 기능

사용자가 즐겨찾는 종목을 관심종목 그룹으로 등록하여 이용합니다.

	관심종목 그룹 설정 화면이 팝업되며 관심종목 설정을 할 수 있습니다.
	사용자가 등록한 관심종목 그룹에 조회한 종목이 등록됩니다.
	관심종목 그룹의 맨 위로 조회 종목이 등록됩니다.
	관심종목 그룹의 맨 아래로 조회 종목이 등록됩니다.

Copyright 2021 KB Securities Co., Ltd. All Rights Reserved.
본 문서의 내용은 제도변경 또는 성능개선, 화면변경 등의 사유로 사전 예고없이 변경될 수 있습니다.
또한 원본 또는 최종본임을 보장할 수 없으며, 문서의 내용에 대한 법적인 책임을 지지 않습니다.



4 신호상태 기능

신호수신 상태를 제공합니다.

5 돌려보기 기능

신호수신 및 돌려보기 모드 전환을 합니다.

돌려보기 대상종목 설정이 가능하며, 돌려보기를 수동/자동 모드를 설정합니다.

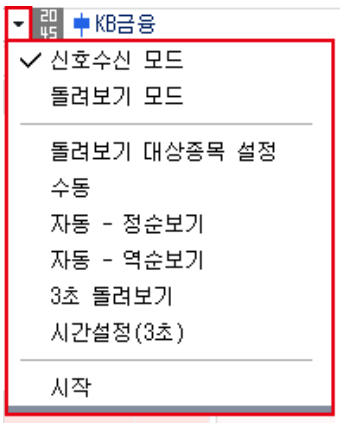

신호수신 모드로 전환됩니다.
돌려보기 모드로 전환됩니다.
돌려보기 할 대상을 설정하는 팝업이 제공됩니다.
돌려보기를 수동으로 이용할 수 있도록 버튼이 전환됩니다.
정순으로 자동 돌려보기를 실행합니다.
역순으로 자동 돌려보기를 실행합니다.
3초 마다 종목 자동 돌려보기를 실행합니다.
자동 돌려보기를 사용자가 설정하여 실행할 수 있습니다.
돌려보기를 시작합니다.

6 종목정보

종목의 정보를 제공하며, 각 영역에 마우스를 오버하면 툴팁으로 정보에 대한 내용을 제공합니다.

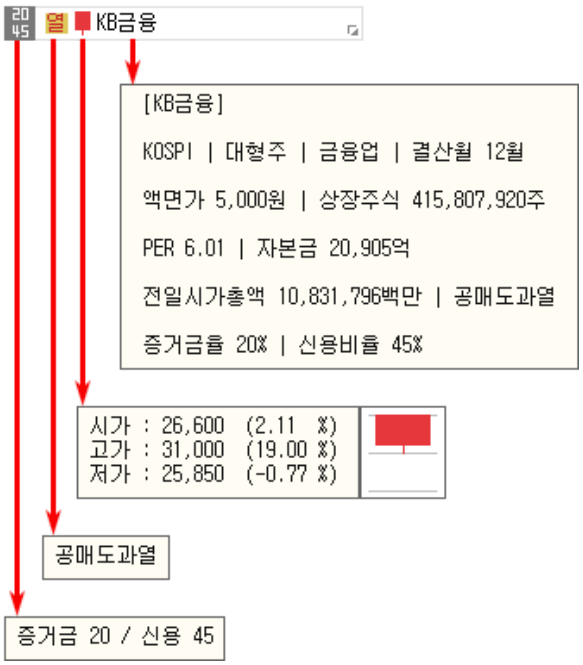

① 20 45 는 선택한 종목의 증거금율과 신용비율을 나타냅니다.

Copyright 2021 KB Securities Co., Ltd. All Rights Reserved.
본 문서의 내용은 제도변경 또는 성능개선, 화면변경 등의 사유로 사전 예고없이 변경될 수 있습니다.
또한 원본 또는 최종본임을 보장할 수 없으며, 문서의 내용에 대한 법적인 책임을 지지 않습니다.

2 는 종목정보분류표가 제공됩니다. 분류표에 마우스를 오버하면 분류표의 툴팁이 표시됩니다.

3 는 종목의 일봉을 보여줍니다. 마우스를 오버하면 '시가,고가,저가' 정보를 제공합니다.

4 KB금융 종목명을 클릭하면 '종목정보/메모, 기업개요, 섹터정보, 재무정보'를 확인할 수 있습니다. 메모는 사용자가 직접 입력이 가능합니다.

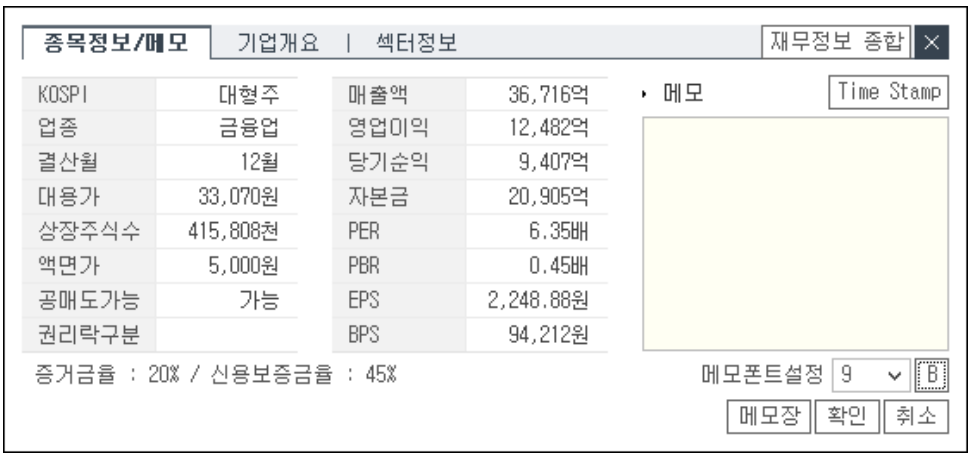

마우스 우측 버튼 공통기능 상세보기

화면에서 마우스 우측 버튼을 클릭하면 공통기능 사용이 가능합니다.

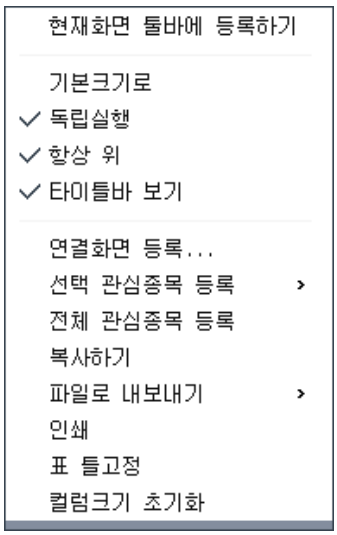

기능설명	
현재화면 툴바에 등록하기	현재 화면을 메인화면 상단에 위치한 툴바에 등록됩니다.
기본크기로	현재 화면의 크기를 기본크기로 되돌립니다.
독립실행	메인화면 창 밖으로 독립적인 이동이 가능합니다.
	해당 화면 상단의 타이틀바 보기/숨기기 기능이 가능합니다.

Copyright 2021 KB Securities Co., Ltd. All Rights Reserved.
본 문서의 내용은 제도변경 또는 성능개선, 화면변경 등의 사유로 사전 예고없이 변경될 수 있습니다.
또한 원본 또는 최종본임을 보장할 수 없으며, 문서의 내용에 대한 법적인 책임을 지지 않습니다.

타이틀바 보기	
연결화면 등록...	연결화면 등록시 마우스 오른쪽 버튼을 클릭한 활성창에 연결화면이 등록됩니다.
관심종목 등록...	조회한 종목을 관심종목으로 간편하게 등록할 수 있습니다. 자세한 설정방법은 [0130] 관심종목을 이용해 주시기 바랍니다.
복사하기	출력된 데이터를 복사하는 기능입니다.
파일로 내보내기	출력된 데이터를 엑셀, 엑셀(색상 그대로 반영) , CSV, HTML, TXT 으로 내보냅니다.
인쇄	현재 화면의 인쇄 기능을 제공합니다.
표 틀고정	고정/해지 할 틀을 선택한 후 마우스 오른쪽 버튼을 누르고 틀 고정/해지를 선택하면 해당 틀 위치에서 고정/해지가 됩니다.
컬럼크기 초기화	컬럼크기를 조정했을 경우 기본 상태로 초기화 처리됩니다.

Copyright 2021 KB Securities Co., Ltd. All Rights Reserved.
본 문서의 내용은 제도변경 또는 성능개선, 화면변경 등의 사유로 사전 예고없이 변경될 수 있습니다.
또한 원본 또는 최종본임을 보장할 수 없으며, 문서의 내용에 대한 법적인 책임을 지지 않습니다.

[1305] ELW 종목상세정보

ELW 종목의 발생사, 행사가격, 권리유형, 기초자사, 발행일, 만기일, 최종거래일, 내내변동성, 역사적변동성, 거래잔존일수, 프리미어, E. 기어링, 유동성공급자 등의 종목 상세정보를 조회할 수 있습니다.

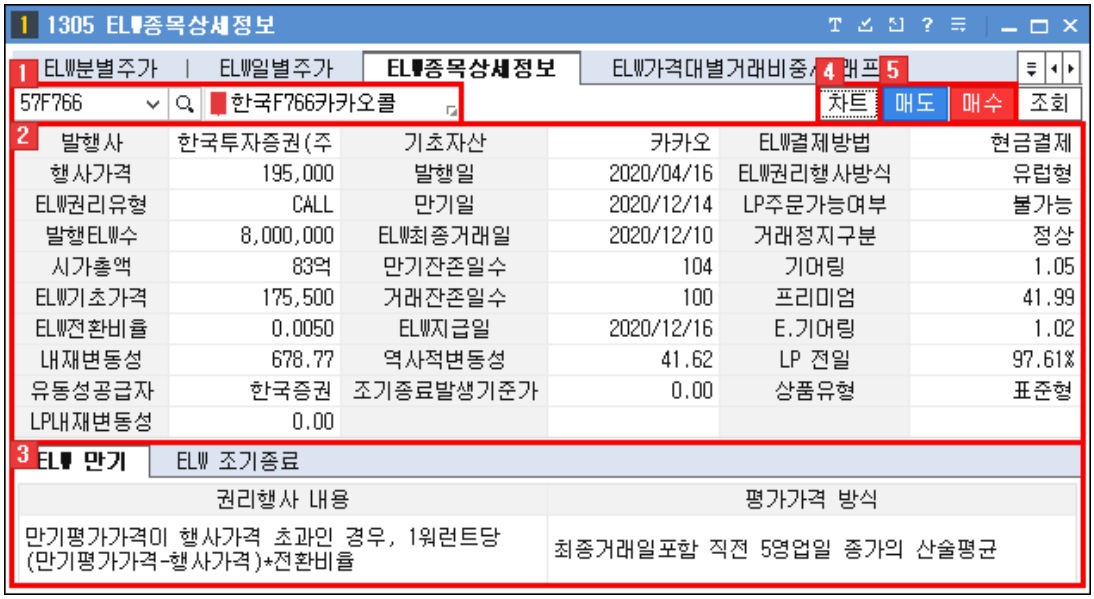

1 조회 종목을 선택하는 영역입니다.



종목선택 기능 상세보기

2 선택한 ELW 종목의 상세정보를 조회할 수 있습니다.

1. 발행정보 : ELW의 발행정보가 표시됩니다.
2. 시세정보 : 시세와 관련된 정보가 표시됩니다.
3. 기어링/프리미엄 : 기초자산과 관련된 기어링과 프리미엄 정보가 표시됩니다
4. 변동성 : ELW의 내재변동성, 역사적변동성이 표시됩니다.
5. 유동성공급자 정보 : 유동성공급자(LP)과 관련된 내용이 표시됩니다.

3 만기/조기종료

ELW 만기와 조기종료 시 권리행사 내용과 평가가격 방식에 대한 설명이 표시됩니다.

4 차트 버튼을 클릭하면 [0601]주식/ETF/ELW차트 화면이 팝업됩니다.

5 매수 매도 버튼을 클릭하면 [8949]주식미니주문 화면이 팝업됩니다.

종목선택 기능 상세보기



1 History 기능

사용자가 최근 조회한 종목 목록이 제공됩니다.

	: 종목이 히스토리 목록에 저장됩니다.

Copyright 2021 KB Securities Co., Ltd. All Rights Reserved.
본 문서의 내용은 제도변경 또는 성능개선, 화면변경 등의 사유로 사전 예고없이 변경될 수 있습니다.
또한 원본 또는 최종본임을 보장할 수 없으며, 문서의 내용에 대한 법적인 책임을 지지 않습니다.



	× : 개별 종목 히스토리가 삭제됩니다.
	× 전체삭제 : 전체 히스토리 목록이 삭제됩니다.

2 종목검색 기능

종목을 검색할 수 있는 주식 종목 안내창이 팝업되며, 종목 안내창에 종목을 더 손쉽게 빠르게 검색할 수 있도록 Tab 영역을 추가 탑재하였습니다.



1. 종목검색을 할 TAB 항목을 선택합니다
2. 사용자가 직접 검색을 원하는 종목을 입력합니다.
3. 조회할 종목의 초성 버튼을 클릭합니다.
4. 거래시장 및 업종, 상품의 그룹의 리스트를 선택하여 조회 종목을 검색합니다.
5. ☑ 화면유지 : 종목을 선택해도 종목 안내창을 팝업 상태 그대로 유지합니다.
   ☑ 중간어 검색 : 종목을 입력하여 조회 시 중간어 검색이 가능합니다.

3 즐겨찾기 기능

사용자가 즐겨찾는 종목을 관심종목 그룹으로 등록하여 이용합니다.



	관심종목 그룹 설정 화면이 팝업되며 관심종목 설정을 할 수 있습니다.
	사용자가 등록한 관심종목 그룹에 조회한 종목이 등록됩니다.
	관심종목 그룹의 맨 위로 조회 종목이 등록됩니다.
	관심종목 그룹의 맨 아래로 조회 종목이 등록됩니다.

Copyright 2021 KB Securities Co., Ltd. All Rights Reserved.
본 문서의 내용은 제도변경 또는 성능개선, 화면변경 등의 사유로 사전 예고없이 변경될 수 있습니다.
또한 원본 또는 최종본임을 보장할 수 없으며, 문서의 내용에 대한 법적인 책임을 지지 않습니다.

4 신호상태 기능

신호수신 상태를 제공합니다.

5 돌려보기 기능

신호수신 및 돌려보기 모드 전환을 합니다.

돌려보기 대상종목 설정이 가능하며, 돌려보기를 수동/자동 모드를 설정합니다.

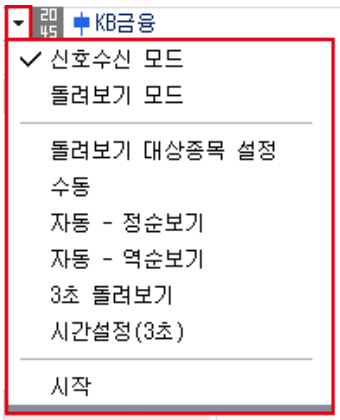	신호수신 모드로 전환됩니다.
	돌려보기 모드로 전환됩니다.
	돌려보기 할 대상을 설정하는 팝업이 제공됩니다.
	돌려보기를 수동으로 이용할 수 있도록 버튼이 전환됩니다.
	정순으로 자동 돌려보기를 실행합니다.
	역순으로 자동 돌려보기를 실행합니다.
	3초 마다 종목 자동 돌려보기를 실행합니다.
	자동 돌려보기를 사용자가 설정하여 실행할 수 있습니다.
	돌려보기를 시작합니다.

6 종목정보

종목의 정보를 제공하며, 각 영역에 마우스를 오버하면 툴팁으로 정보에 대한 내용을 제공합니다.

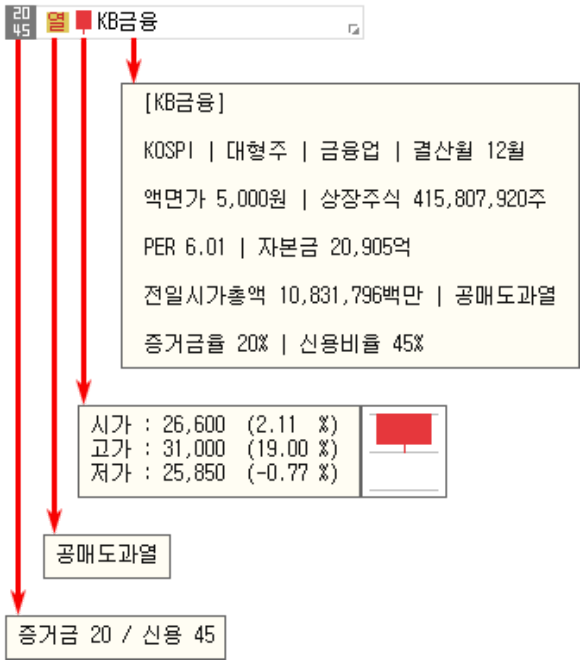

1. 는 선택한 종목의 증거금율과 신용비율을 나타냅니다.
2. 는 종목정보분류표가 제공됩니다. 분류표에 마우스를 오버하면 분류표의 툴팁이 표시됩니다.
3. 는 종목의 일봉을 보여줍니다. 마우스를 오버하면 '시가,고가,저가' 정보를 제공합니다.
4. KB금융 종목명을 클릭하면 '종목정보/메모, 기업개요, 섹터정보, 재무정보'를 확인할 수 있습니다. 메모는 사용자가 직접 입력이 가능합니다.

Copyright 2021 KB Securities Co., Ltd. All Rights Reserved.
본 문서의 내용은 제도변경 또는 성능개선, 화면변경 등의 사유로 사전 예고없이 변경될 수 있습니다.
또한 원본 또는 최종본임을 보장할 수 없으며, 문서의 내용에 대한 법적인 책임을 지지 않습니다.

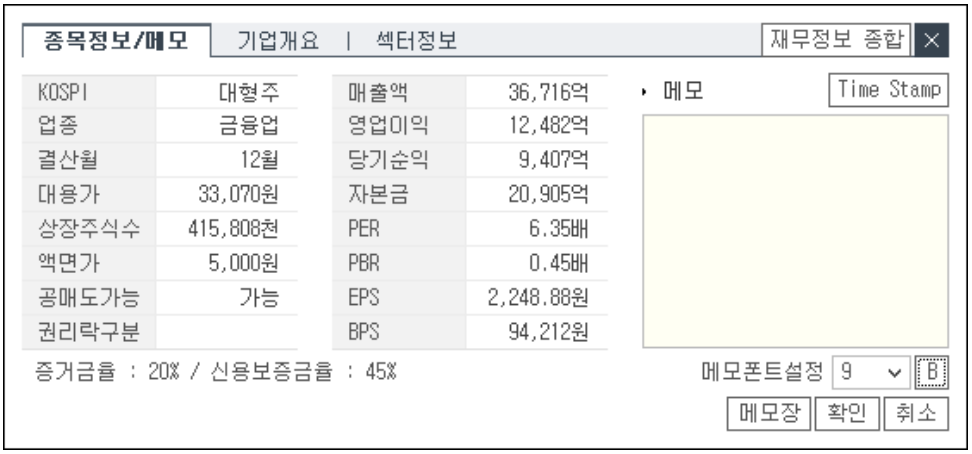

종목정보/메모 | 기업개요 | 섹터정보 | 재무정보 종합

KOSPI	대형주	매출액	36,716억
업종	금융업	영업이익	12,482억
결산월	12월	당기순익	9,407억
대용가	33,070원	자본금	20,905억
상장주식수	415,808천	PER	6.35배
액면가	5,000원	PBR	0.45배
공매도가능	가능	EPS	2,248.88원
권리락구분		BPS	94,212원

증거금율 : 20% / 신용보증금율 : 45%

▸ 메모 Time Stamp

메모폰트설정 9 B

메모장 확인 취소

Copyright 2021 KB Securities Co., Ltd. All Rights Reserved.
본 문서의 내용은 제도변경 또는 성능개선, 화면변경 등의 사유로 사전 예고없이 변경될 수 있습니다.
또한 원본 또는 최종본임을 보장할 수 없으며, 문서의 내용에 대한 법적인 책임을 지지 않습니다.

[1306] ELW 가격대별 거래비중/그래프

선택한 ELW 종목의 "당일/2일/5일"간의 가격대별 거래비중을 차트 혹은 데이터로 조회할 수 있는화면입니다.

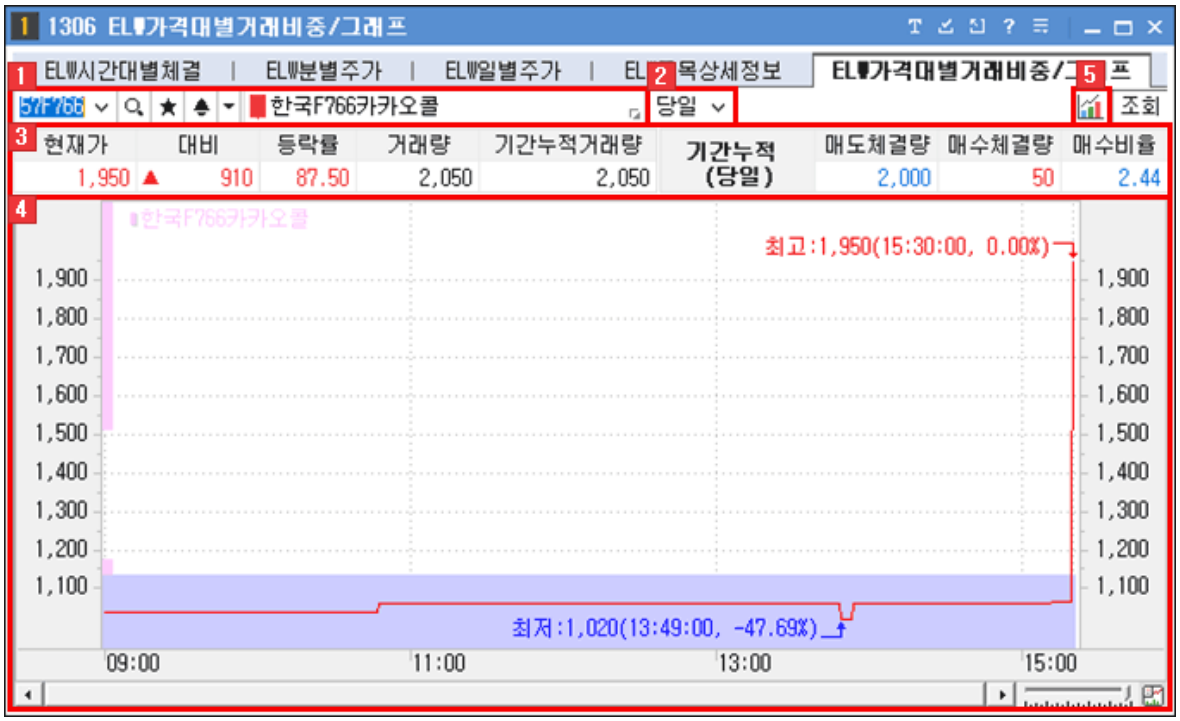

1 조회 종목을 선택하는 영역입니다.



종목선택 기능 상세보기

2 데이터 기간값을 선택합니다.

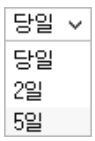

3 현재가/기간누적



1 종목의 조회 당일 현재가가 표시됩니다.

2 선택한 기간의 종목의 매도/매수 누적체결량 및 매수비율이 표시됩니다.

4 조회 영역

조회 ELW 종목의 선택 기간동안의 가격대별 거래비중을 차트 혹은 데이터로 조회할 수 있습니다.

Copyright 2021 KB Securities Co., Ltd. All Rights Reserved.
본 문서의 내용은 제도변경 또는 성능개선, 화면변경 등의 사유로 사전 예고없이 변경될 수 있습니다.
또한 원본 또는 최종본임을 보장할 수 없으며, 문서의 내용에 대한 법적인 책임을 지지 않습니다.

5 버튼을 클릭하여 가격대별 거래비중을 차트 혹은 데이터로 조회할 수 있습니다.



현재가	대비	등락률	거래량	기간누적거래량	기간누적(당일)	매도체결량	매수체결량	매수비율
1,950	▲ 910	87.50	2,050	2,050		2,000	50	2.44

체결가	대비	등락률	체결수량	비중(%)	매도체결	매수체결	매수비율(%)
1,950	▲ 910	87.50	20	0.98	0	20	100.00
1,065	▲ 25	2.40	10	0.49	0	10	100.00
1,060	▲ 20	1.92	20	0.98	0	20	100.00
1,020	▼ -20	-1.92	2,000	97.56	2,000	0	0.00

종목선택 기능 상세보기



1 History 기능

사용자가 최근 조회한 종목 목록이 제공됩니다.



	: 종목이 히스토리 목록에 저장됩니다.
×	: 개별 종목 히스토리가 삭제됩니다.
× 전체삭제	: 전체 히스토리 목록이 삭제됩니다.

2 종목검색 기능

종목을 검색할 수 있는 주식 종목 안내창이 팝업되며, 종목 안내창에 종목을 더 손쉽게 빠르게 검색할 수 있도록 Tab 영역을 추가

Copyright 2021 KB Securities Co., Ltd. All Rights Reserved.
본 문서의 내용은 제도변경 또는 성능개선, 화면변경 등의 사유로 사전 예고없이 변경될 수 있습니다.
또한 원본 또는 최종본임을 보장할 수 없으며, 문서의 내용에 대한 법적인 책임을 지지 않습니다.

탑재하였습니다.

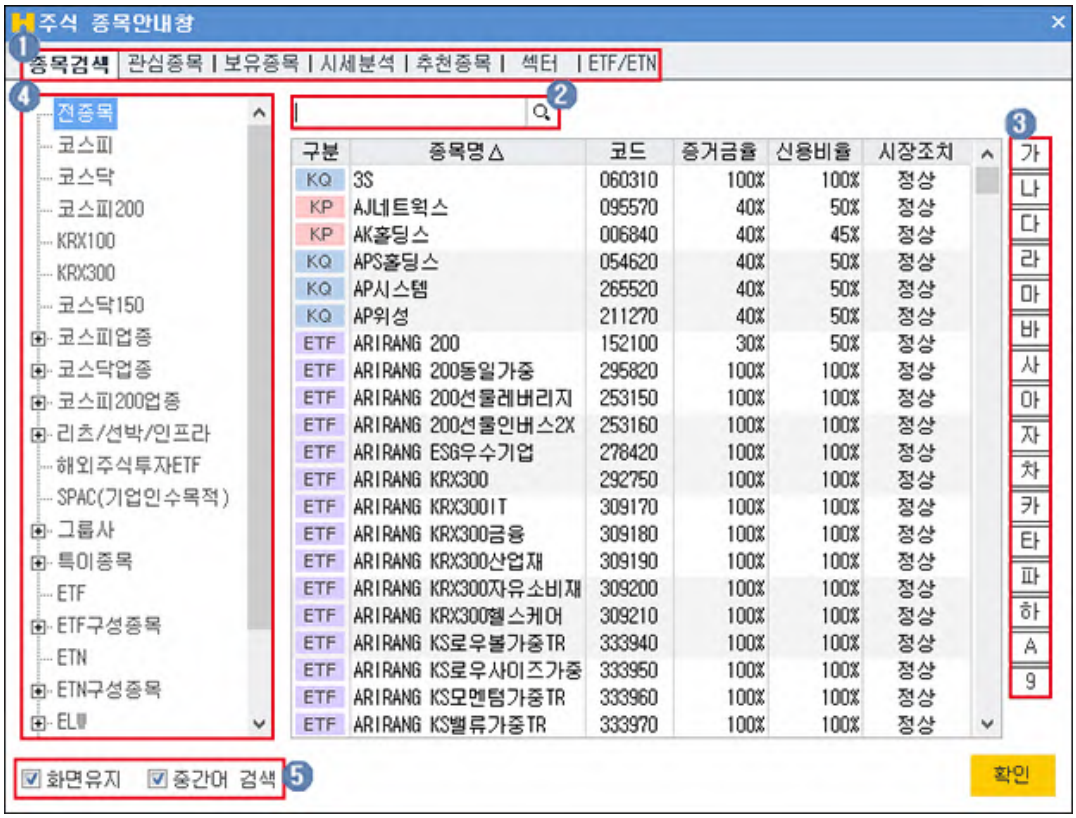

1. 종목검색을 할 TAB 항목을 선택합니다
2. 사용자가 직접 검색을 원하는 종목을 입력합니다.
3. 조회할 종목의 초성 버튼을 클릭합니다.
4. 거래시장 및 업종, 상품의 그룹의 리스트를 선택하여 조회 종목을 검색합니다.
5. ☑ 화면유지 : 종목을 선택해도 종목 안내창을 팝업 상태 그대로 유지합니다.
   ☑ 중간어 검색 : 종목을 입력하여 조회 시 중간어 검색이 가능합니다.

3 ★ 즐겨찾기 기능

사용자가 즐겨찾는 종목을 관심종목 그룹으로 등록하여 이용합니다.

	관심종목 그룹 설정 화면이 팝업되며 관심종목 설정을 할 수 있습니다.
	사용자가 등록한 관심종목 그룹에 조회한 종목이 등록됩니다.
	관심종목 그룹의 맨 위로 조회 종목이 등록됩니다.
	관심종목 그룹의 맨 아래로 조회 종목이 등록됩니다.

4 신호상태 기능

신호수신 상태를 제공합니다.

5 돌려보기 기능

신호수신 및 돌려보기 모드 전환을 합니다.

돌려보기 대상종목 설정이 가능하며, 돌려보기를 수동/자동 모드를 설정합니다.

	신호수신 모드로 전환됩니다.
	돌려보기 모드로 전환됩니다.

Copyright 2021 KB Securities Co., Ltd. All Rights Reserved.
본 문서의 내용은 제도변경 또는 성능개선, 화면변경 등의 사유로 사전 예고없이 변경될 수 있습니다.
또한 원본 또는 최종본임을 보장할 수 없으며, 문서의 내용에 대한 법적인 책임을 지지 않습니다.

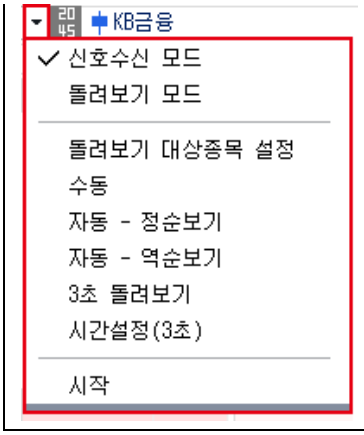	돌려보기 할 대상을 설정하는 팝업이 제공됩니다. 돌려보기를 수동으로 이용할 수 있도록 버튼이 전환됩니다. 정순으로 자동 돌려보기를 실행합니다. 역순으로 자동 돌려보기를 실행합니다. 3초 마다 종목 자동 돌려보기를 실행합니다. 자동 돌려보기를 사용자가 설정하여 실행할 수 있습니다. 돌려보기를 시작합니다.

6 종목정보

종목의 정보를 제공하며, 각 영역에 마우스를 오버하면 툴팁으로 정보에 대한 내용을 제공합니다.

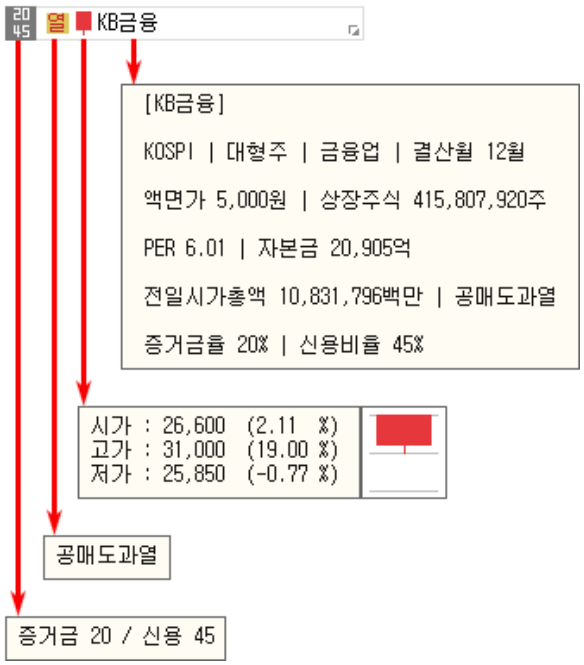

1. 는 선택한 종목의 증거금율과 신용비율을 나타냅니다.
2. 는 종목정보분류표가 제공됩니다. 분류표에 마우스를 오버하면 분류표의 툴팁이 표시됩니다.
3. 는 종목의 일봉을 보여줍니다. 마우스를 오버하면 '시가,고가,저가' 정보를 제공합니다.
4. KB금융 종목명을 클릭하면 '종목정보/메모, 기업개요, 섹터정보, 재무정보'를 확인할 수 있습니다. 메모는 사용자가 직접 입력이 가능합니다.

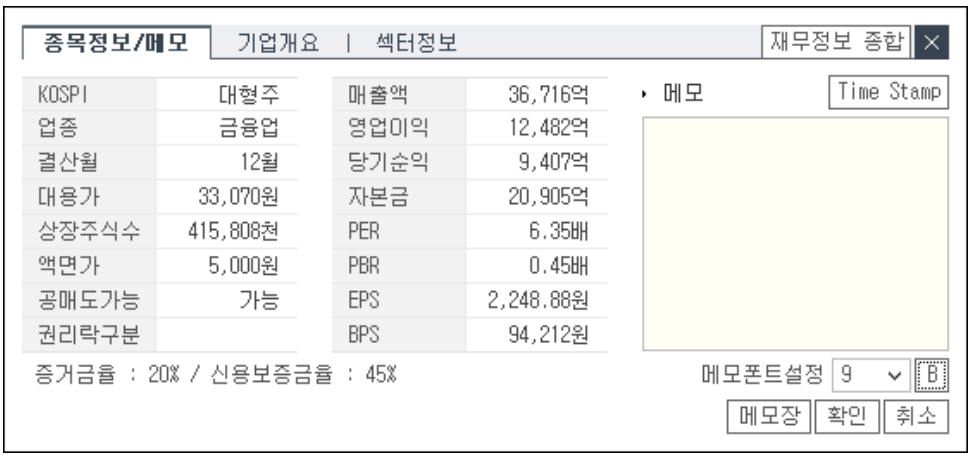

Copyright 2021 KB Securities Co., Ltd. All Rights Reserved.
본 문서의 내용은 제도변경 또는 성능개선, 화면변경 등의 사유로 사전 예고없이 변경될 수 있습니다.
또한 원본 또는 최종본임을 보장할 수 없으며, 문서의 내용에 대한 법적인 책임을 지지 않습니다.

[1308] ELW 기초자산비교 – 호가

선택한 ELW 종목과 해당 종목 기초자산의 호가를 동시에 조회/비교할 수 있는 화면입니다.

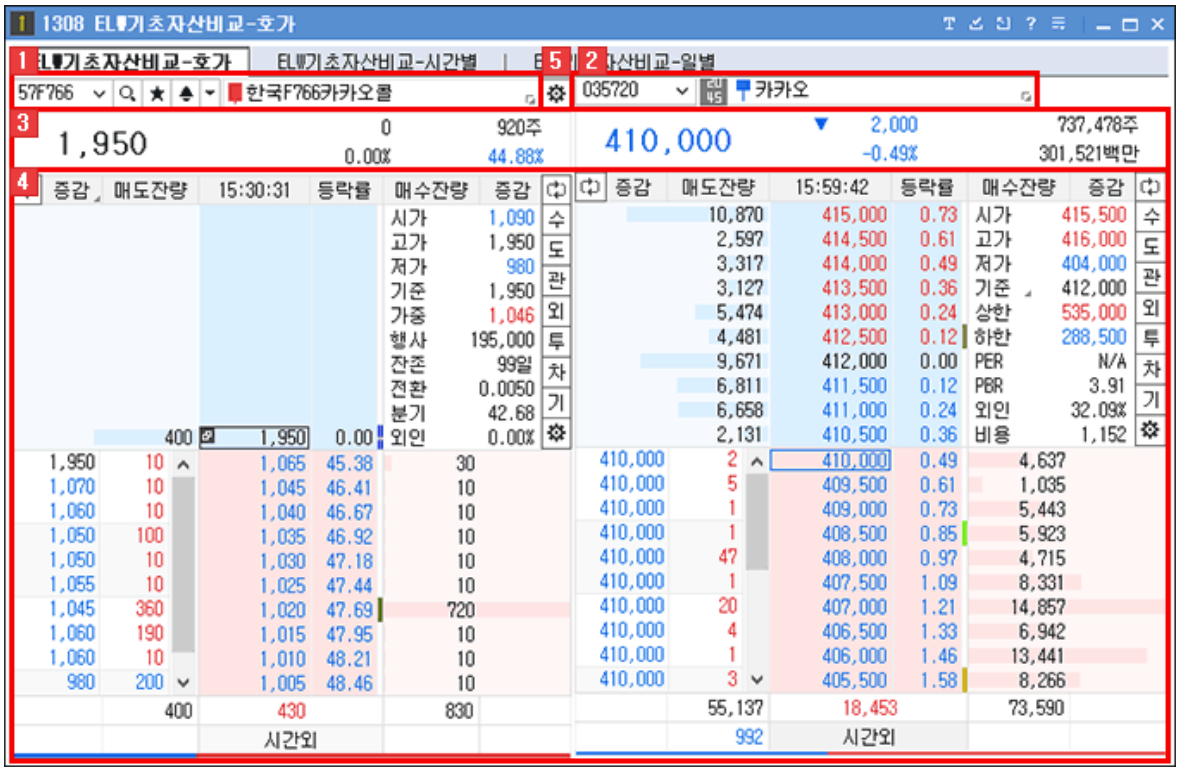

1 조회 종목을 선택하는 영역입니다.



종목선택 기능 상세보기

2 기초자산 선택영역

선택한 ELW 종목의 기초자산을 선택하는 영역입니다.

ELW종목을 선택하면 자동으로 입력됩니다.

3 ELW/기초자산 현재가

선택한 ELW종목과 기초자산의 현재가 정보를 조회할 수 있습니다.

4 ELW/기초자산 호가

선택한 ELW종목과 기초자산의 호가가 표시됩니다.

주식호가 공통기능 상세보기

5 호가설정

⚙ 버튼을 클릭하면 호가설정창이 팝업됩니다.

주식호가설정 상세보기

종목선택 기능 상세보기



Copyright 2021 KB Securities Co., Ltd. All Rights Reserved.
본 문서의 내용은 제도변경 또는 성능개선, 화면변경 등의 사유로 사전 예고없이 변경될 수 있습니다.
또한 원본 또는 최종본임을 보장할 수 없으며, 문서의 내용에 대한 법적인 책임을 지지 않습니다.

1 History 기능

사용자가 최근 조회한 종목 목록이 제공됩니다.



	: 종목이 히스토리 목록에 저장됩니다.
×	: 개별 종목 히스토리가 삭제됩니다.
× 전체삭제	: 전체 히스토리 목록이 삭제됩니다.

2 종목검색 기능

종목을 검색할 수 있는 주식 종목 안내창이 팝업되며, 종목 안내창에 종목을 더 손쉽게 빠르게 검색할 수 있도록 Tab 영역을 추가 탑재하였습니다.



1. 종목검색을 할 TAB 항목을 선택합니다
2. 사용자가 직접 검색을 원하는 종목을 입력합니다.
3. 조회할 종목의 초성 버튼을 클릭합니다.
4. 거래시장 및 업종, 상품의 그룹의 리스트를 선택하여 조회 종목을 검색합니다.
5. ☑ 화면유지 : 종목을 선택해도 종목 안내창을 팝업 상태 그대로 유지합니다.
   ☑ 중간어 검색 : 종목을 입력하여 조회 시 중간어 검색이 가능합니다.

3 즐겨찾기 기능

사용자가 즐겨찾는 종목을 관심종목 그룹으로 등록하여 이용합니다.

	관심종목 그룹 설정 화면이 팝업되며 관심종목 설정을 할 수 있습니다.
	사용자가 등록한 관심종목 그룹에 조회한 종목이 등록됩니다.
	관심종목 그룹의 맨 위로 조회 종목이 등록됩니다.
	관심종목 그룹의 맨 아래로 조회 종목이 등록됩니다.

Copyright 2021 KB Securities Co., Ltd. All Rights Reserved.
본 문서의 내용은 제도변경 또는 성능개선, 화면변경 등의 사유로 사전 예고없이 변경될 수 있습니다.
또한 원본 또는 최종본임을 보장할 수 없으며, 문서의 내용에 대한 법적인 책임을 지지 않습니다.



4 신호상태 기능

신호수신 상태를 제공합니다.

5 돌려보기 기능

신호수신 및 돌려보기 모드 전환을 합니다.

돌려보기 대상종목 설정이 가능하며, 돌려보기를 수동/자동 모드를 설정합니다.

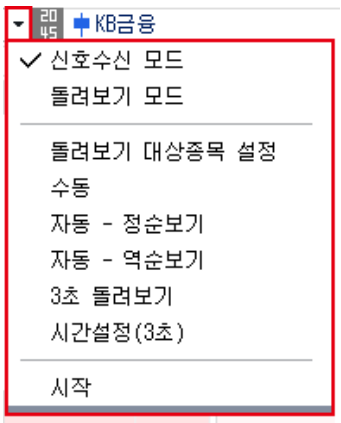

신호수신 모드로 전환됩니다.
돌려보기 모드로 전환됩니다.
돌려보기 할 대상을 설정하는 팝업이 제공됩니다.
돌려보기를 수동으로 이용할 수 있도록 버튼이 전환됩니다.
정순으로 자동 돌려보기를 실행합니다.
역순으로 자동 돌려보기를 실행합니다.
3초 마다 종목 자동 돌려보기를 실행합니다.
자동 돌려보기를 사용자가 설정하여 실행할 수 있습니다.
돌려보기를 시작합니다.

6 종목정보

종목의 정보를 제공하며, 각 영역에 마우스를 오버하면 툴팁으로 정보에 대한 내용을 제공합니다.

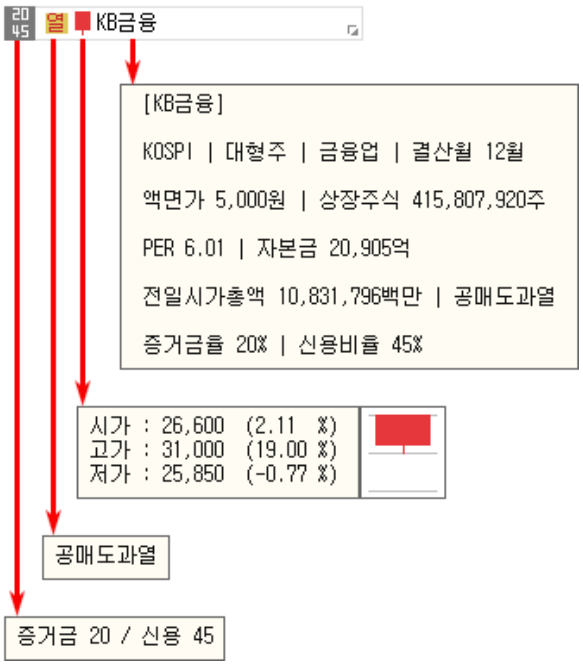

1 20 45는 선택한 종목의 증거금율과 신용비율을 나타냅니다.

Copyright 2021 KB Securities Co., Ltd. All Rights Reserved.
본 문서의 내용은 제도변경 또는 성능개선, 화면변경 등의 사유로 사전 예고없이 변경될 수 있습니다.
또한 원본 또는 최종본임을 보장할 수 없으며, 문서의 내용에 대한 법적인 책임을 지지 않습니다.

2 는 종목정보분류표가 제공됩니다. 분류표에 마우스를 오버하면 분류표의 툴팁이 표시됩니다.

3 는 종목의 일봉을 보여줍니다. 마우스를 오버하면 '시가,고가,저가' 정보를 제공합니다.

4 KB금융 종목명을 클릭하면 '종목정보/메모, 기업개요, 섹터정보, 재무정보'를 확인할 수 있습니다. 메모는 사용자가 직접 입력이 가능합니다.

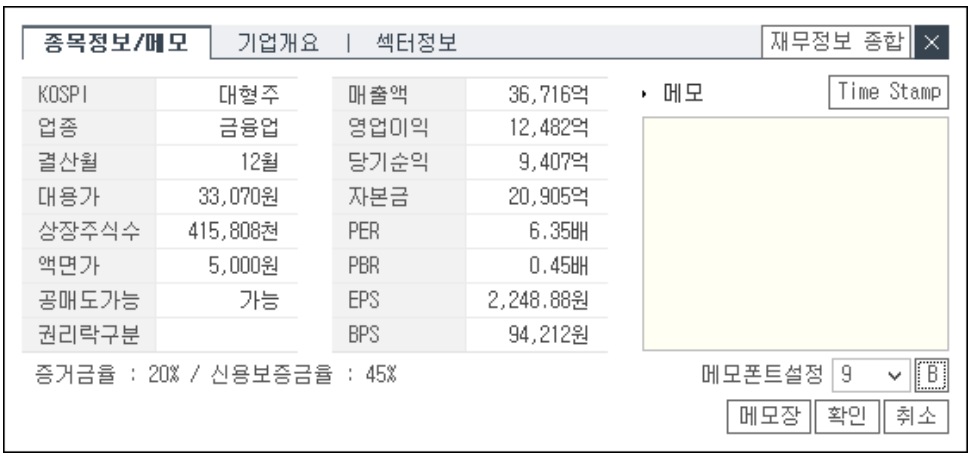

주식호가 공통기능 상세보기



1 부가정보 전환버튼

	전환되는 부가정보의 구성은 '주식 호가 설정창'에서 지정할 수 있습니다.

Copyright 2021 KB Securities Co., Ltd. All Rights Reserved.
본 문서의 내용은 제도변경 또는 성능개선, 화면변경 등의 사유로 사전 예고없이 변경될 수 있습니다.
또한 원본 또는 최종본임을 보장할 수 없으며, 문서의 내용에 대한 법적인 책임을 지지 않습니다.

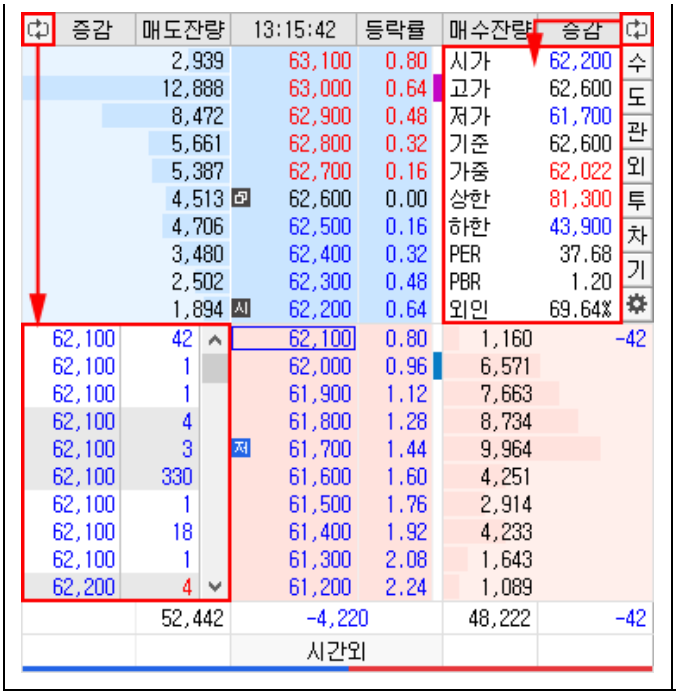

2 연결화면 버튼

수	[8949] 주식미니주문 매수 화면이 팝업됩니다.
도	[8949] 주식미니주문 매도 화면이 팝업됩니다.
관	[0130] 관심종목 화면이 팝업됩니다.
외	[0224] 외국인/기관매매종합 화면이 팝업됩니다.
투	[0780] 투자자별매매동향 화면이 팝업됩니다.
차	[0600] H-able 차트 화면이 팝업됩니다.
기	[0725] 상장기업분석 화면이 팝업됩니다.
⚙	연결화면설정 화면이 팝업됩니다.  ... 버튼을 클릭하여 연결화면을 변경할 수 있습니다.

3 총잔량 그래프

Copyright 2021 KB Securities Co., Ltd. All Rights Reserved.
본 문서의 내용은 제도변경 또는 성능개선, 화면변경 등의 사유로 사전 예고없이 변경될 수 있습니다.
또한 원본 또는 최종본임을 보장할 수 없으며, 문서의 내용에 대한 법적인 책임을 지지 않습니다.

매도/매수 총 잔량에 대한 그래프를 나타냅니다.

주식호가설정 상세보기

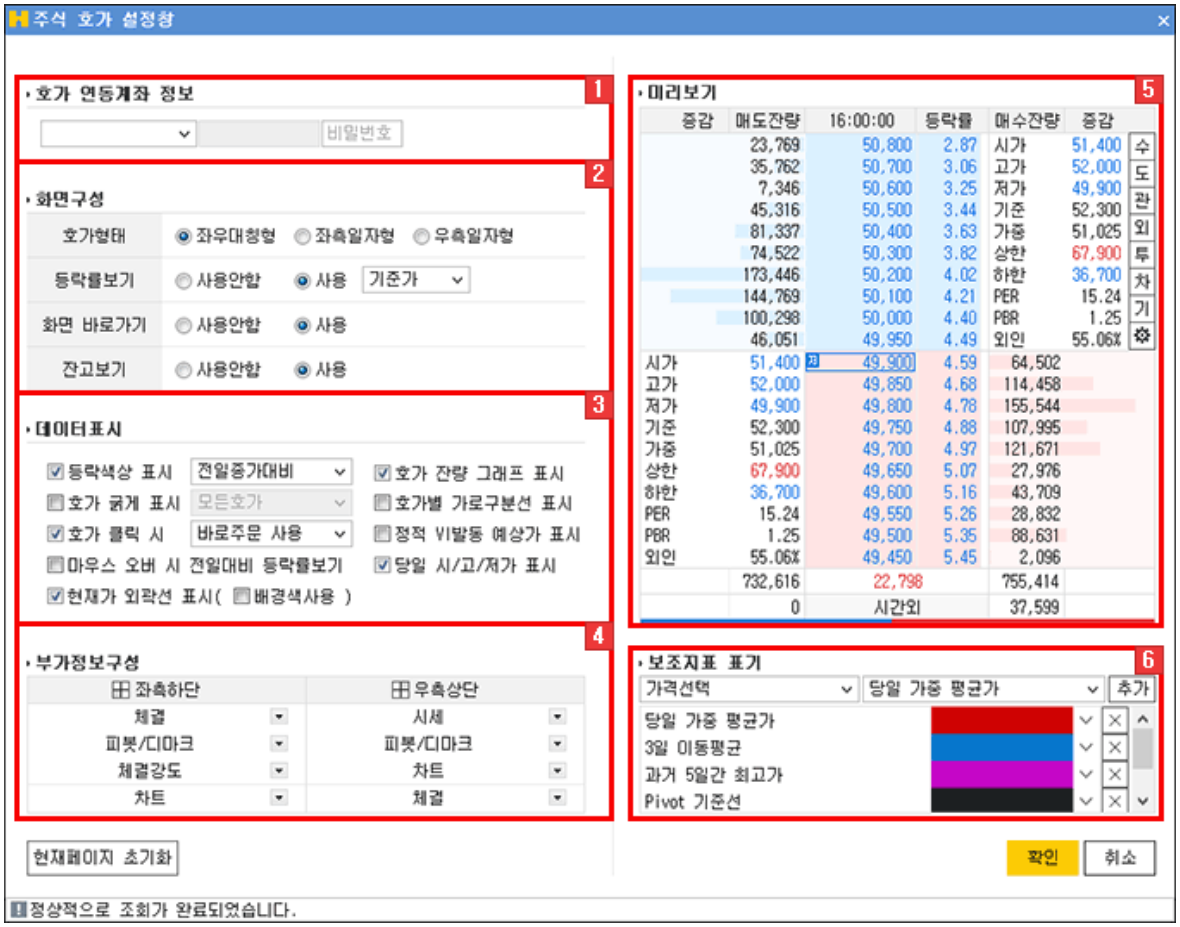

1 호가 연동계좌 정보

호가 클릭 시 연동할 주문계좌를 설정하는 영역입니다.
계좌번호를 선택하고 비밀번호를 입력하여 설정합니다.

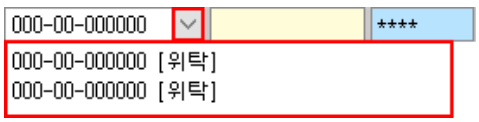

2 화면구성

호가형태	
◉ 좌우대칭형	

Copyright 2021 KB Securities Co., Ltd. All Rights Reserved.
본 문서의 내용은 제도변경 또는 성능개선, 화면변경 등의 사유로 사전 예고없이 변경될 수 있습니다.
또한 원본 또는 최종본임을 보장할 수 없으며, 문서의 내용에 대한 법적인 책임을 지지 않습니다.

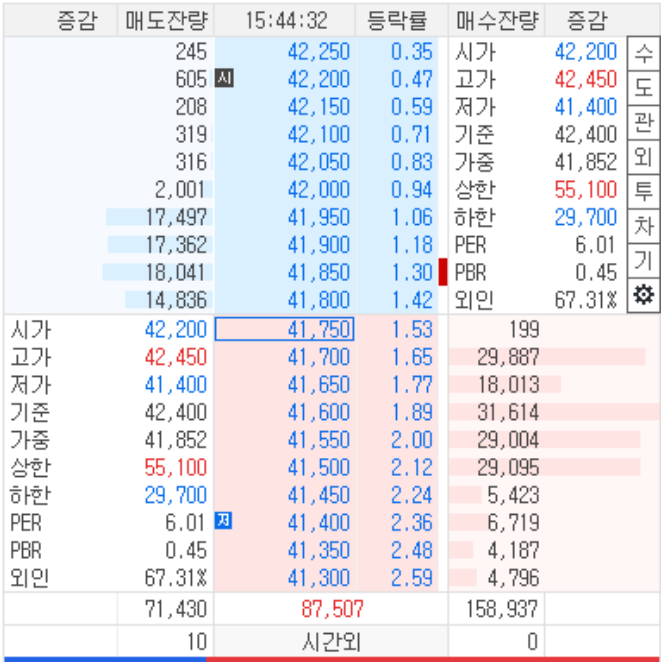

증감	매도잔량	15:44:32	등락률	매수잔량	증감	
	245	42,250	0.35	시가	42,200	수
	605	시 42,200	0.47	고가	42,450	도
	208	42,150	0.59	저가	41,400	관
	319	42,100	0.71	기준	42,400	외
	316	42,050	0.83	가중	41,852	투
	2,001	42,000	0.94	상한	55,100	차
	17,497	41,950	1.06	하한	29,700	기
	17,362	41,900	1.18	PER	6.01	
	18,041	41,850	1.30	PBR	0.45	
	14,836	41,800	1.42	외인	67.31%	
시가	42,200	41,750	1.53	199		
고가	42,450	41,700	1.65	29,887		
저가	41,400	41,650	1.77	18,013		
기준	42,400	41,600	1.89	31,614		
가중	41,852	41,550	2.00	29,004		
상한	55,100	41,500	2.12	29,095		
하한	29,700	41,450	2.24	5,423		
PER	6.01	저 41,400	2.36	6,719		
PBR	0.45	41,350	2.48	4,187		
외인	67.31%	41,300	2.59	4,796		
	71,430	87,507		158,937		
	10	시간외		0		

◉ 좌측일자형



15:46:50	등락률	잔량	증감			
매도잔량	전일비	71,430		시가	42,200	수
42,250	0.35	245		고가	42,450	도
시 42,200	0.47	605		저가	41,400	관
42,150	0.59	208		기준	42,400	외
42,100	0.71	319		가중	41,852	투
42,050	0.83	316		상한	55,100	차
42,000	0.94	2,001		하한	29,700	기
41,950	1.06	17,497		PER	6.01	
41,900	1.18	17,362		PBR	0.45	
41,850	1.30	18,041		외인	67.31%	
41,800	1.42	14,836		시총		
41,750	1.53	199		시가	42,200	
41,700	1.65	29,887		고가	42,450	
41,650	1.77	18,013		저가	41,400	
41,600	1.89	31,614		기준	42,400	
41,550	2.00	29,004		가중	41,852	
41,500	2.12	29,095		상한	55,100	
41,450	2.24	5,423		하한	29,700	
저 41,400	2.36	6,719		PER	6.01	
41,350	2.48	4,187		PBR	0.45	
41,300	2.59	4,796		외인	67.31%	
매수잔량		158,937		시총		

◉ 우측일자형

Copyright 2021 KB Securities Co., Ltd. All Rights Reserved.
본 문서의 내용은 제도변경 또는 성능개선, 화면변경 등의 사유로 사전 예고없이 변경될 수 있습니다.
또한 원본 또는 최종본임을 보장할 수 없으며, 문서의 내용에 대한 법적인 책임을 지지 않습니다.

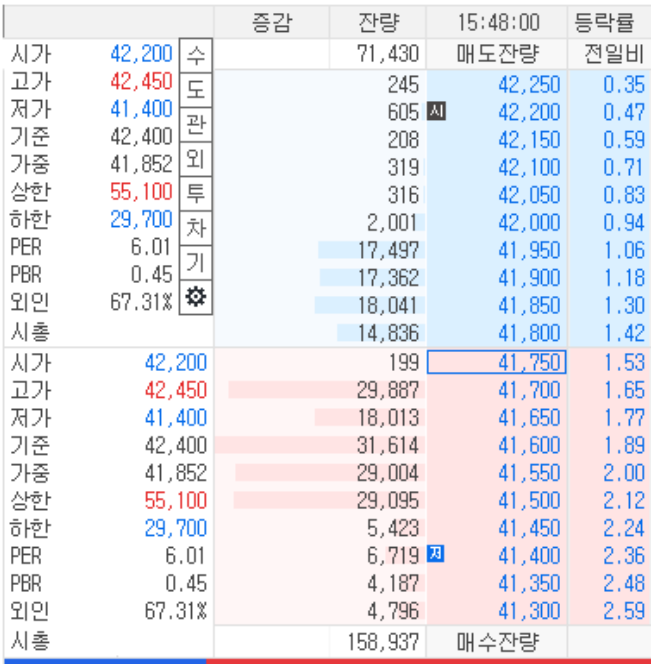

			증감	잔량	15:48:00	등락률
시가	42,200	수		71,430	매도잔량	전일비
고가	42,450	도		245	42,250	0.35
저가	41,400	관		605 시	42,200	0.47
기준	42,400	외		208	42,150	0.59
가중	41,852	투		319	42,100	0.71
상한	55,100	차		316	42,050	0.83
하한	29,700	기		2,001	42,000	0.94
PER	6.01			17,497	41,950	1.06
PBR	0.45			17,362	41,900	1.18
외인	67.31%	⚙		18,041	41,850	1.30
시총				14,836	41,800	1.42
시가	42,200			199	41,750	1.53
고가	42,450			29,887	41,700	1.65
저가	41,400			18,013	41,650	1.77
기준	42,400			31,614	41,600	1.89
가중	41,852			29,004	41,550	2.00
상한	55,100			29,095	41,500	2.12
하한	29,700			5,423	41,450	2.24
PER	6.01			6,719 저	41,400	2.36
PBR	0.45			4,187	41,350	2.48
외인	67.31%			4,796	41,300	2.59
시총				158,937	매수잔량	

등락률보기

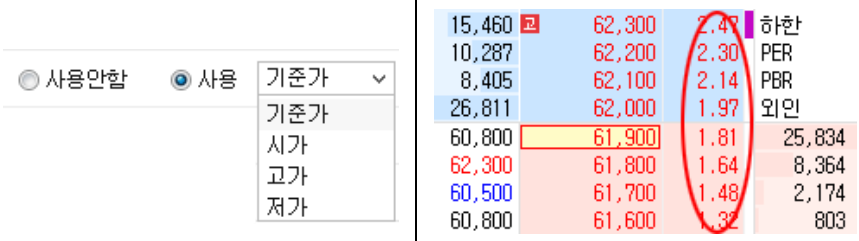

○ 사용안함 ◉ 사용 기준가

기준가
시가
고가
저가

15,460 고	62,300	2.47	하한
10,287	62,200	2.30	PER
8,405	62,100	2.14	PBR
26,811	62,000	1.97	외인
60,800	61,900	1.81	25,834
62,300	61,800	1.64	8,364
60,500	61,700	1.48	2,174
60,800	61,600	1.32	803

호가창의 등락률보기의 기준가격을 지정합니다.

화면 바로가기

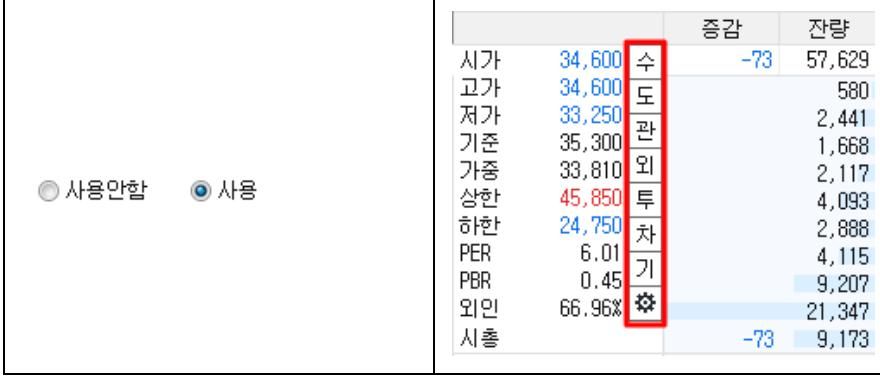

○ 사용안함 ◉ 사용

			증감	잔량
시가	34,600	수	-73	57,629
고가	34,600	도		580
저가	33,250	관		2,441
기준	35,300	외		1,668
가중	33,810	투		2,117
상한	45,850	차		4,093
하한	24,750	기		2,888
PER	6.01			4,115
PBR	0.45			9,207
외인	66.96%	⚙		21,347
시총			-73	9,173

3 데이터표시

등락색상 표시



시가대비

Copyright 2021 KB Securities Co., Ltd. All Rights Reserved.
본 문서의 내용은 제도변경 또는 성능개선, 화면변경 등의 사유로 사전 예고없이 변경될 수 있습니다.
또한 원본 또는 최종본임을 보장할 수 없으며, 문서의 내용에 대한 법적인 책임을 지지 않습니다.

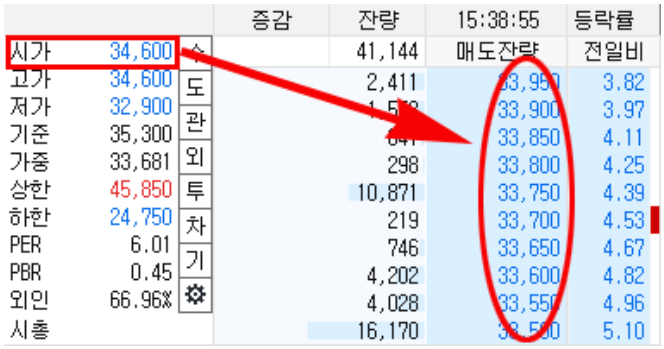

전일종가대비

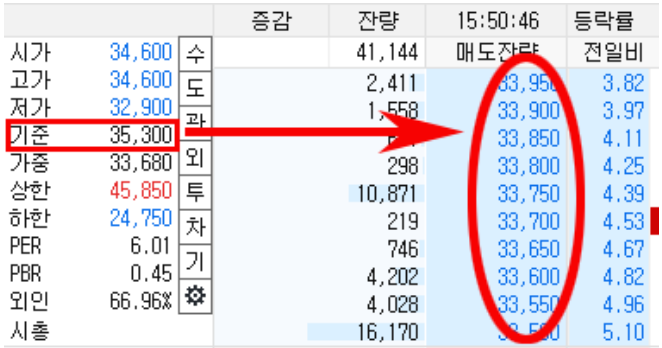

등락표시 안함

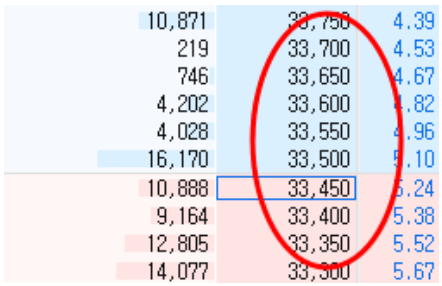

매도매수 기본색



호가 굵게 표시

모든호가



우선호가

Copyright 2021 KB Securities Co., Ltd. All Rights Reserved.
본 문서의 내용은 제도변경 또는 성능개선, 화면변경 등의 사유로 사전 예고없이 변경될 수 있습니다.
또한 원본 또는 최종본임을 보장할 수 없으며, 문서의 내용에 대한 법적인 책임을 지지 않습니다.



잔량최상위호가

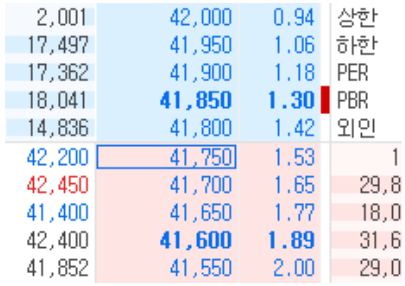

호가 클릭 시

주문창 연동

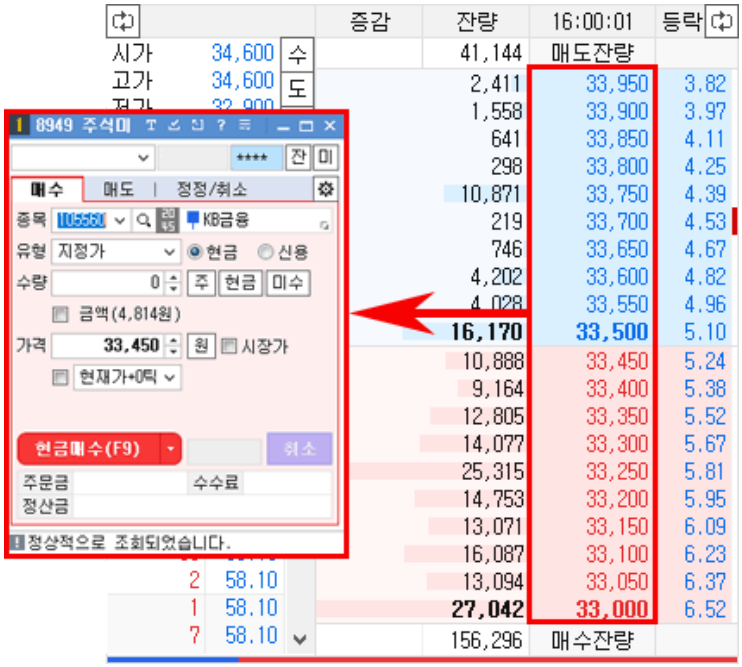

바로주문 사용

Copyright 2021 KB Securities Co., Ltd. All Rights Reserved.
본 문서의 내용은 제도변경 또는 성능개선, 화면변경 등의 사유로 사전 예고없이 변경될 수 있습니다.
또한 원본 또는 최종본임을 보장할 수 없으며, 문서의 내용에 대한 법적인 책임을 지지 않습니다.



기타 데이터 표시

☑ 마우스 오버 시 전일대비 등락률보기

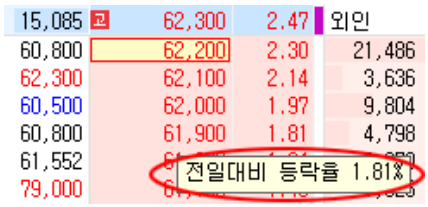

☑ 현재가 외곽선 표시(☑ 배경색사용)

☑ 호가 잔량 그래프 표시

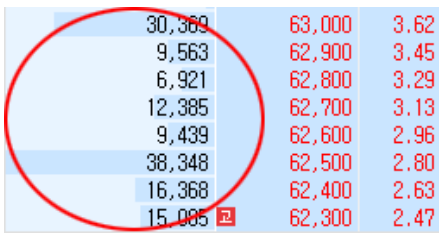

☑ 호가별 가로 구분선 표시

☑ 당일 시/고/저가 표시

Copyright 2021 KB Securities Co., Ltd. All Rights Reserved.
본 문서의 내용은 제도변경 또는 성능개선, 화면변경 등의 사유로 사전 예고없이 변경될 수 있습니다.
또한 원본 또는 최종본임을 보장할 수 없으며, 문서의 내용에 대한 법적인 책임을 지지 않습니다.

15,460	고 62,300	2.47	하한	
10,287	62,200	2.30	PER	
8,405	62,100	2.14	PBR	
26,811	62,000	1.97	외인	
60,800	61,900	1.81	25,834	
62,300	61,800	1.64	8,364	
60,500	61,700	1.48	2,174	
60,800	61,600	1.32	803	

4 부가정보

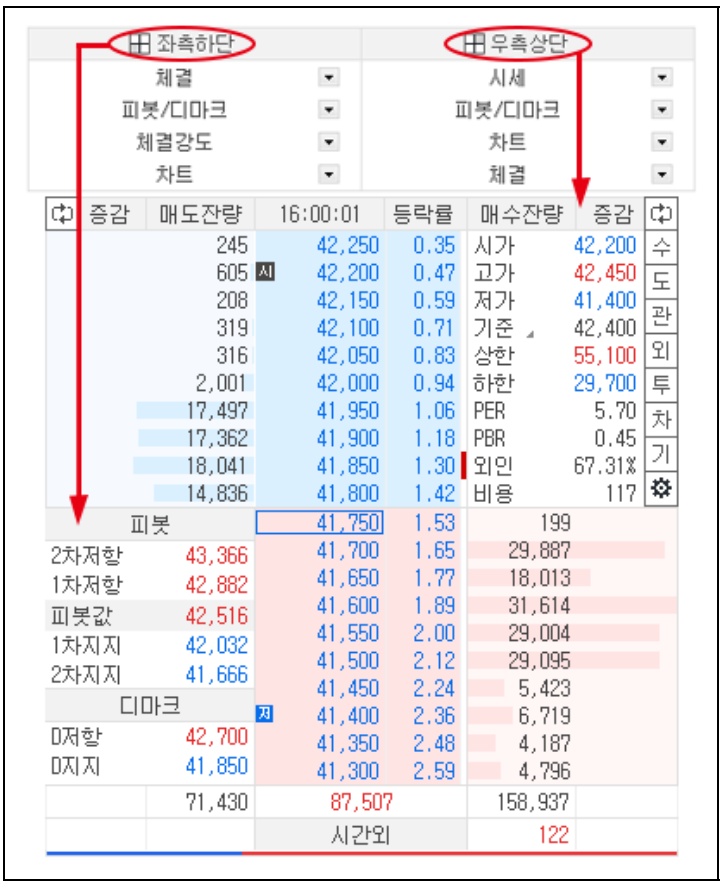

5 미리보기

사용자가 설정 변경 시에 화면 미리보기를 통하여 반영되는 내용을 미리 파악할 수 있습니다.

6 보조지표 표기

사용자가 지정한 보조지표 값이 호가영역에 색상으로 표시되며, 표시된 색상위에 마우스를 올리면 툴팁으로 정보를 제공합니다.

Copyright 2021 KB Securities Co., Ltd. All Rights Reserved.
본 문서의 내용은 제도변경 또는 성능개선, 화면변경 등의 사유로 사전 예고없이 변경될 수 있습니다.
또한 원본 또는 최종본임을 보장할 수 없으며, 문서의 내용에 대한 법적인 책임을 지지 않습니다.



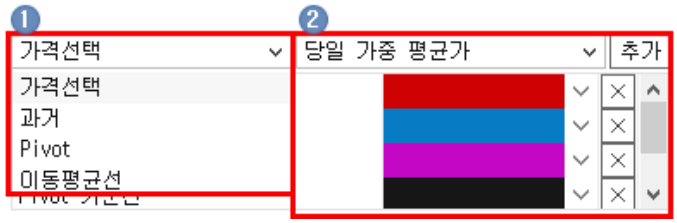

1. 추가할 보조지표 항목을 선택합니다.
2. 보조지표를 선택한 후 추가 버튼을 클릭합니다.
3. ∨ 버튼을 클릭하면 보조지표에 대한 색상을 변경할 수 있습니다.



Copyright 2021 KB Securities Co., Ltd. All Rights Reserved.
본 문서의 내용은 제도변경 또는 성능개선, 화면변경 등의 사유로 사전 예고없이 변경될 수 있습니다.
또한 원본 또는 최종본임을 보장할 수 없으며, 문서의 내용에 대한 법적인 책임을 지지 않습니다.

[1309] ELW 기초자산비교 – 시간별

선택한 ELW 종목과 해당 종목 기초자산의 시간대별 체결현황을 동시에 조회/비교할 수 있는 화면입니다.



1 조회 종목을 선택하는 영역입니다.



종목선택 기능 상세보기

2 기초자산 선택영역

선택한 ELW 종목의 기초자산을 선택하는 영역입니다.
ELW종목을 선택하면 자동으로 입력됩니다.

3 조회영역

선택한 ELW종목과 기초자산의 시간대별 추이를 데이터와 차트로 조회할 수 있습니다.

- 해당 영역에 마우스 오른쪽 버튼 클릭 시 화면에 대한 추가 기능들을 이용할 수 있습니다.
  마우스 우측 버튼 공통기능 상세보기

4 차트 보기

버튼을 클릭하면 화면 하단에 ELW 종목과 기초자산의 시간대별 체결추이 차트가 표시됩니다.

Copyright 2021 KB Securities Co., Ltd. All Rights Reserved.
본 문서의 내용은 제도변경 또는 성능개선, 화면변경 등의 사유로 사전 예고없이 변경될 수 있습니다.
또한 원본 또는 최종본임을 보장할 수 없으며, 문서의 내용에 대한 법적인 책임을 지지 않습니다.

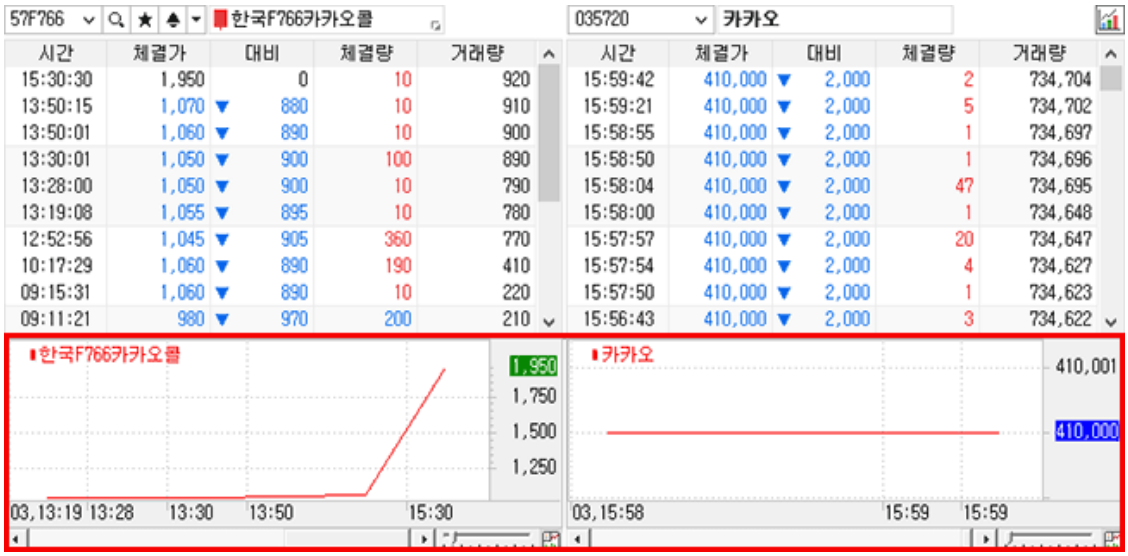

종목선택 기능 상세보기



1 History 기능

사용자가 최근 조회한 종목 목록이 제공됩니다.



	: 종목이 히스토리 목록에 저장됩니다.
×	: 개별 종목 히스토리가 삭제됩니다.
× 전체삭제	: 전체 히스토리 목록이 삭제됩니다.

2 종목검색 기능

종목을 검색할 수 있는 주식 종목 안내창이 팝업되며, 종목 안내창에 종목을 더 손쉽게 빠르게 검색할 수 있도록 Tab 영역을 추가

Copyright 2021 KB Securities Co., Ltd. All Rights Reserved.
본 문서의 내용은 제도변경 또는 성능개선, 화면변경 등의 사유로 사전 예고없이 변경될 수 있습니다.
또한 원본 또는 최종본임을 보장할 수 없으며, 문서의 내용에 대한 법적인 책임을 지지 않습니다.

탑재하였습니다.

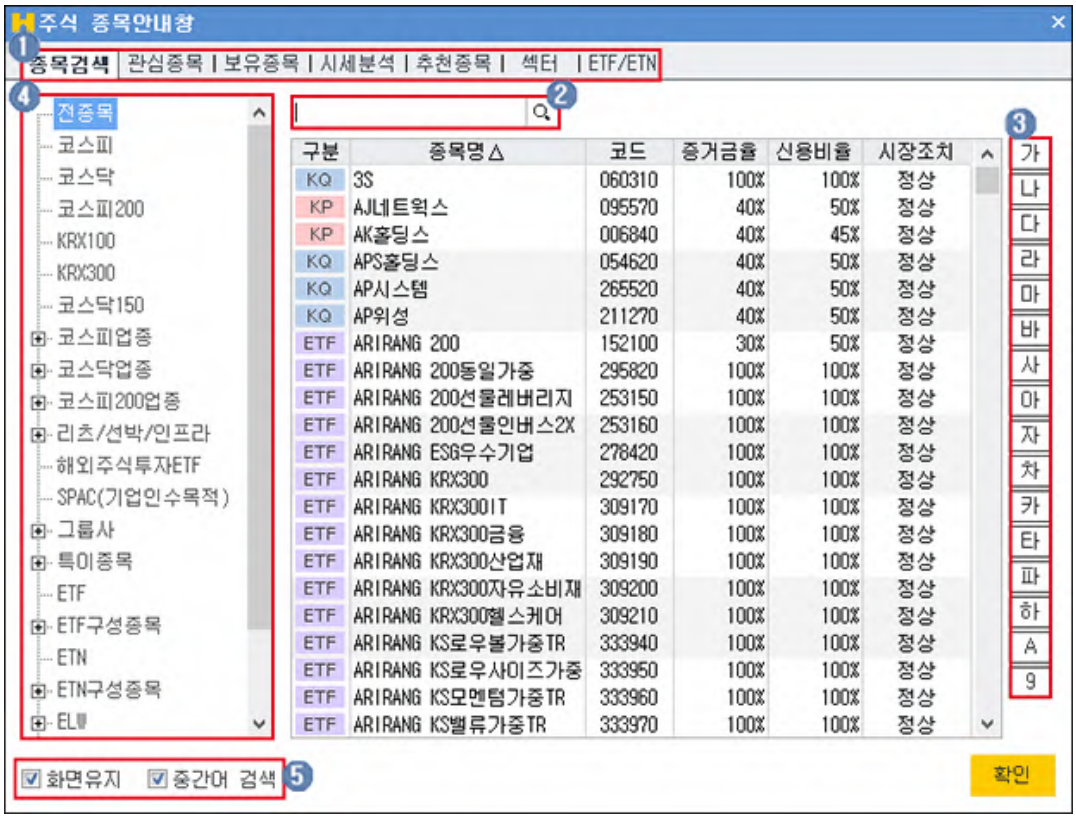

1. 종목검색을 할 TAB 항목을 선택합니다
2. 사용자가 직접 검색을 원하는 종목을 입력합니다.
3. 조회할 종목의 초성 버튼을 클릭합니다.
4. 거래시장 및 업종, 상품의 그룹의 리스트를 선택하여 조회 종목을 검색합니다.
5. ☑ 화면유지 : 종목을 선택해도 종목 안내창을 팝업 상태 그대로 유지합니다.
   ☑ 중간어 검색 : 종목을 입력하여 조회 시 중간어 검색이 가능합니다.

3 ★ 즐겨찾기 기능

사용자가 즐겨찾는 종목을 관심종목 그룹으로 등록하여 이용합니다.

	관심종목 그룹 설정 화면이 팝업되며 관심종목 설정을 할 수 있습니다.
	사용자가 등록한 관심종목 그룹에 조회한 종목이 등록됩니다.
	관심종목 그룹의 맨 위로 조회 종목이 등록됩니다.
	관심종목 그룹의 맨 아래로 조회 종목이 등록됩니다.

4 신호상태 기능

신호수신 상태를 제공합니다.

5 돌려보기 기능

신호수신 및 돌려보기 모드 전환을 합니다.

돌려보기 대상종목 설정이 가능하며, 돌려보기를 수동/자동 모드를 설정합니다.

	신호수신 모드로 전환됩니다.
	돌려보기 모드로 전환됩니다.

Copyright 2021 KB Securities Co., Ltd. All Rights Reserved.
본 문서의 내용은 제도변경 또는 성능개선, 화면변경 등의 사유로 사전 예고없이 변경될 수 있습니다.
또한 원본 또는 최종본임을 보장할 수 없으며, 문서의 내용에 대한 법적인 책임을 지지 않습니다.

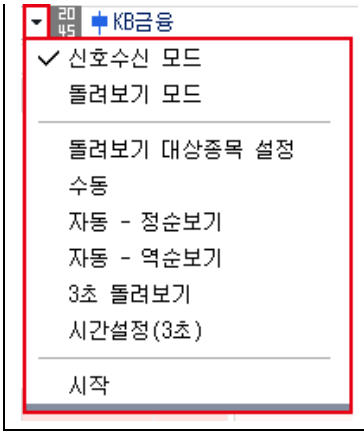	돌려보기 할 대상을 설정하는 팝업이 제공됩니다. 돌려보기를 수동으로 이용할 수 있도록 버튼이 전환됩니다. 정순으로 자동 돌려보기를 실행합니다. 역순으로 자동 돌려보기를 실행합니다. 3초 마다 종목 자동 돌려보기를 실행합니다. 자동 돌려보기를 사용자가 설정하여 실행할 수 있습니다. 돌려보기를 시작합니다.

6 종목정보

종목의 정보를 제공하며, 각 영역에 마우스를 오버하면 툴팁으로 정보에 대한 내용을 제공합니다.

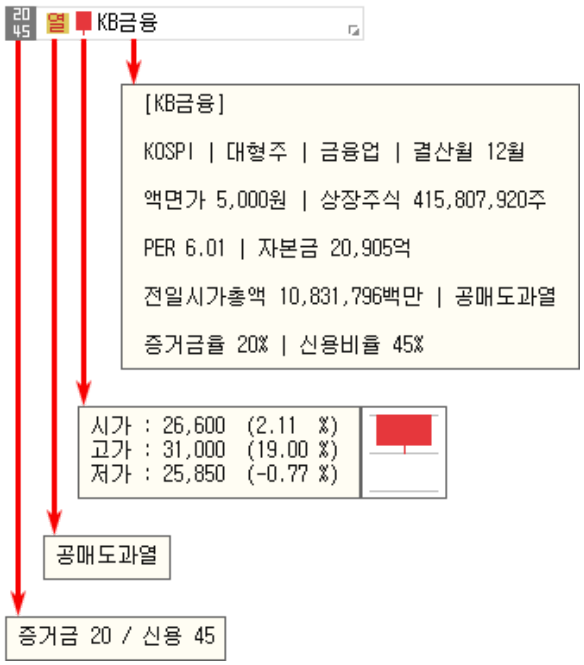

1. 는 선택한 종목의 증거금율과 신용비율을 나타냅니다.
2. 는 종목정보분류표가 제공됩니다. 분류표에 마우스를 오버하면 분류표의 툴팁이 표시됩니다.
3. 는 종목의 일봉을 보여줍니다. 마우스를 오버하면 '시가,고가,저가' 정보를 제공합니다.
4. KB금융 종목명을 클릭하면 '종목정보/메모, 기업개요, 섹터정보, 재무정보'를 확인할 수 있습니다. 메모는 사용자가 직접 입력이 가능합니다.

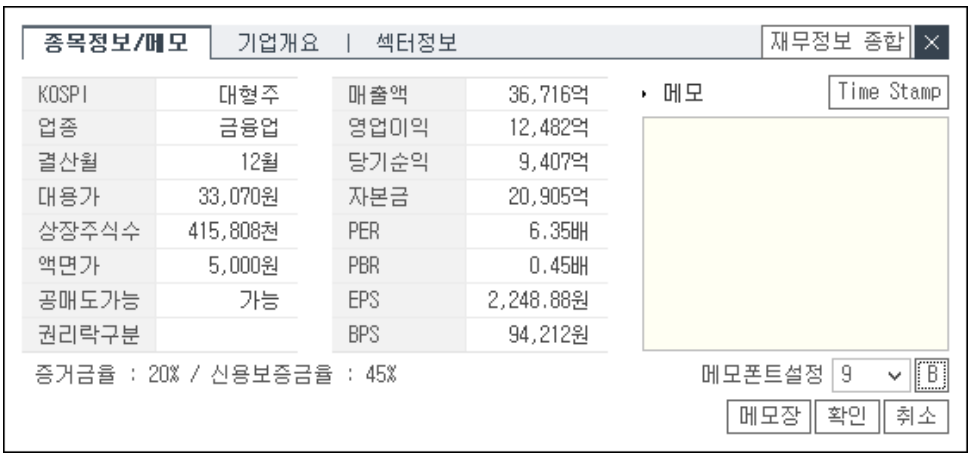

Copyright 2021 KB Securities Co., Ltd. All Rights Reserved.
본 문서의 내용은 제도변경 또는 성능개선, 화면변경 등의 사유로 사전 예고없이 변경될 수 있습니다.
또한 원본 또는 최종본임을 보장할 수 없으며, 문서의 내용에 대한 법적인 책임을 지지 않습니다.

마우스 우측 버튼 공통기능 상세보기

화면에서 마우스 우측 버튼을 클릭하면 공통기능 사용이 가능합니다.

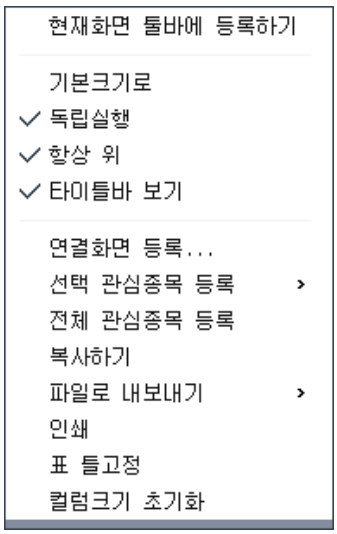

기능설명	
현재화면 툴바에 등록하기	현재 화면을 메인화면 상단에 위치한 툴바에 등록됩니다.
기본크기로	현재 화면의 크기를 기본크기로 되돌립니다.
독립실행	메인화면 창 밖으로 독립적인 이동이 가능합니다.
타이틀바 보기	해당 화면 상단의 타이틀바 보기/숨기기 기능이 가능합니다.
연결화면 등록...	연결화면 등록시 마우스 오른쪽 버튼을 클릭한 활성창에 연결화면이 등록됩니다.
관심종목 등록...	조회한 종목을 관심종목으로 간편하게 등록할 수 있습니다. 자세한 설정방법은 [0130] 관심종목을 이용해 주시기 바랍니다.
복사하기	출력된 데이터를 복사하는 기능입니다.
파일로 내보내기	출력된 데이터를 엑셀, 엑셀(색상 그대로 반영) , CSV, HTML, TXT 으로 내보냅니다.
인쇄	현재 화면의 인쇄 기능을 제공합니다.
	고정/해지 할 틀을 선택한 후 마우스 오른쪽 버튼을 누르고 틀 고정/해지를 선택하면 해당 틀 위치에서 고정/해지가 됩니다.

Copyright 2021 KB Securities Co., Ltd. All Rights Reserved.
본 문서의 내용은 제도변경 또는 성능개선, 화면변경 등의 사유로 사전 예고없이 변경될 수 있습니다.
또한 원본 또는 최종본임을 보장할 수 없으며, 문서의 내용에 대한 법적인 책임을 지지 않습니다.

표 틀고정	
컬럼크기 초기화	컬럼크기를 조정했을 경우 기본 상태로 초기화 처리됩니다.

Copyright 2021 KB Securities Co., Ltd. All Rights Reserved.
본 문서의 내용은 제도변경 또는 성능개선, 화면변경 등의 사유로 사전 예고없이 변경될 수 있습니다.
또한 원본 또는 최종본임을 보장할 수 없으며, 문서의 내용에 대한 법적인 책임을 지지 않습니다.

[1310] ELW 기초자산비교 – 일별

선택한 ELW 종목과 해당 종목 기초자산의 일별 주가추이를 동시에 조회/비교할 수 있는 화면입니다.

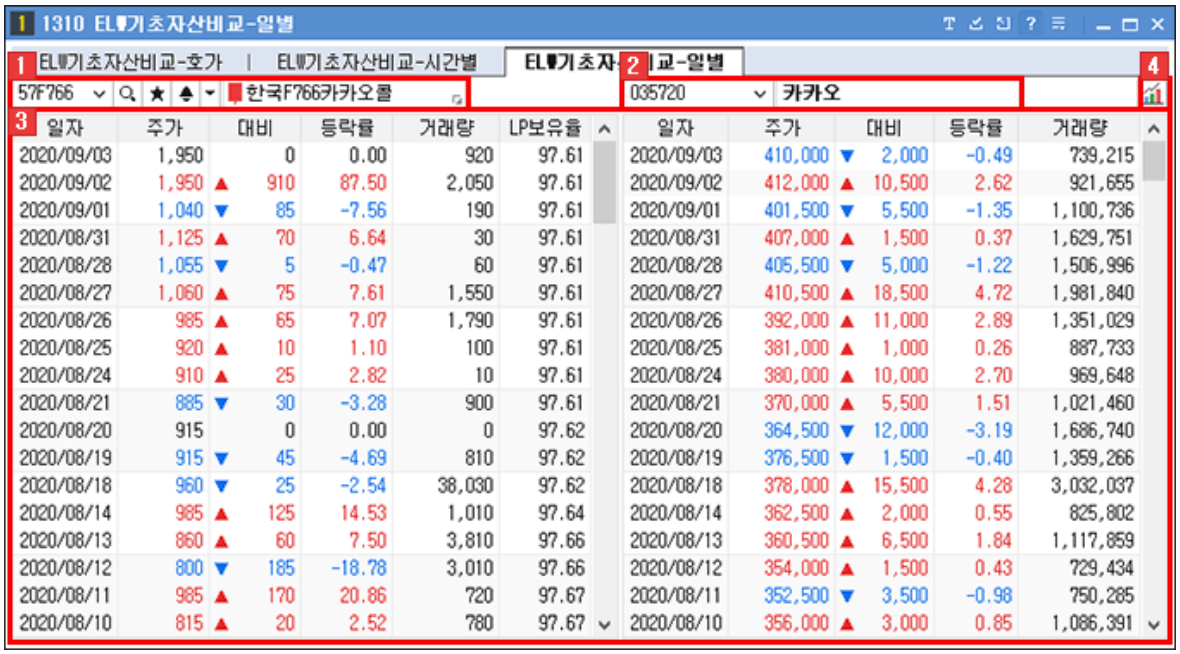

1 조회 종목을 선택하는 영역입니다.



종목선택 기능 상세보기

2 기초자산 선택영역

선택한 ELW 종목의 기초자산을 선택하는 영역입니다.
ELW종목을 선택하면 자동으로 입력됩니다.

3 조회영역

선택한 ELW종목과 기초자산의 일별 추이를 데이터와 차트로 조회할 수 있습니다.

- 해당 영역에 마우스 오른쪽 버튼 클릭 시 화면에 대한 추가 기능들을 이용할 수 있습니다.
  마우스 우측 버튼 공통기능 상세보기

4 차트 보기


버튼을 클릭하면 화면 하단에 ELW 종목과 기초자산의 일별 체결추이 차트가 표시됩니다.

Copyright 2021 KB Securities Co., Ltd. All Rights Reserved.
본 문서의 내용은 제도변경 또는 성능개선, 화면변경 등의 사유로 사전 예고없이 변경될 수 있습니다.
또한 원본 또는 최종본임을 보장할 수 없으며, 문서의 내용에 대한 법적인 책임을 지지 않습니다.

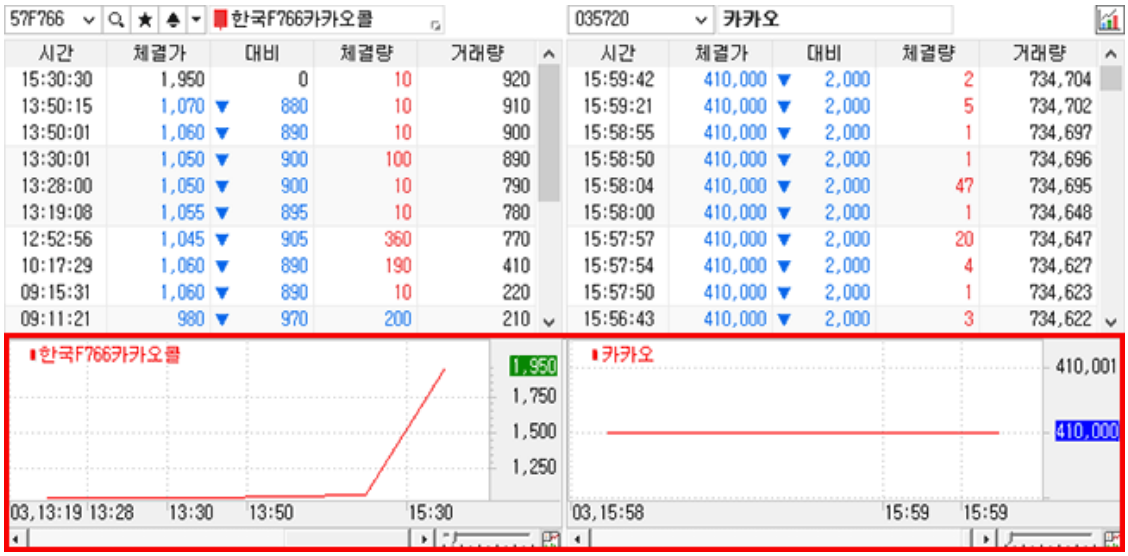

종목선택 기능 상세보기



1 History 기능

사용자가 최근 조회한 종목 목록이 제공됩니다.



	: 종목이 히스토리 목록에 저장됩니다.
×	: 개별 종목 히스토리가 삭제됩니다.
× 전체삭제	: 전체 히스토리 목록이 삭제됩니다.

2 종목검색 기능

종목을 검색할 수 있는 주식 종목 안내창이 팝업되며, 종목 안내창에 종목을 더 손쉽게 빠르게 검색할 수 있도록 Tab 영역을 추가

Copyright 2021 KB Securities Co., Ltd. All Rights Reserved.
본 문서의 내용은 제도변경 또는 성능개선, 화면변경 등의 사유로 사전 예고없이 변경될 수 있습니다.
또한 원본 또는 최종본임을 보장할 수 없으며, 문서의 내용에 대한 법적인 책임을 지지 않습니다.

탑재하였습니다.

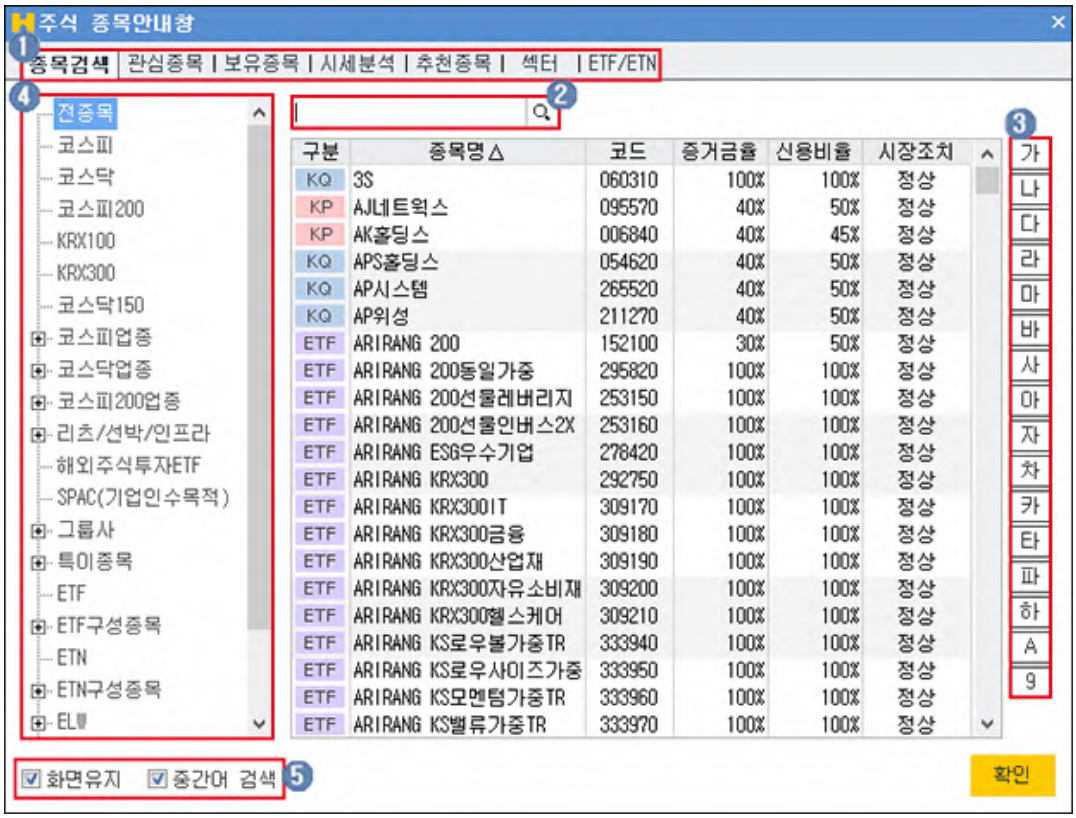

1. 종목검색을 할 TAB 항목을 선택합니다
2. 사용자가 직접 검색을 원하는 종목을 입력합니다.
3. 조회할 종목의 초성 버튼을 클릭합니다.
4. 거래시장 및 업종, 상품의 그룹의 리스트를 선택하여 조회 종목을 검색합니다.
5. ☑ 화면유지 : 종목을 선택해도 종목 안내창을 팝업 상태 그대로 유지합니다.
   ☑ 중간어 검색 : 종목을 입력하여 조회 시 중간어 검색이 가능합니다.

3 ★ 즐겨찾기 기능

사용자가 즐겨찾는 종목을 관심종목 그룹으로 등록하여 이용합니다.

	관심종목 그룹 설정 화면이 팝업되며 관심종목 설정을 할 수 있습니다.
	사용자가 등록한 관심종목 그룹에 조회한 종목이 등록됩니다.
	관심종목 그룹의 맨 위로 조회 종목이 등록됩니다.
	관심종목 그룹의 맨 아래로 조회 종목이 등록됩니다.

4 신호상태 기능

신호수신 상태를 제공합니다.

5 돌려보기 기능

신호수신 및 돌려보기 모드 전환을 합니다.

돌려보기 대상종목 설정이 가능하며, 돌려보기를 수동/자동 모드를 설정합니다.

	신호수신 모드로 전환됩니다.
	돌려보기 모드로 전환됩니다.

Copyright 2021 KB Securities Co., Ltd. All Rights Reserved.
본 문서의 내용은 제도변경 또는 성능개선, 화면변경 등의 사유로 사전 예고없이 변경될 수 있습니다.
또한 원본 또는 최종본임을 보장할 수 없으며, 문서의 내용에 대한 법적인 책임을 지지 않습니다.

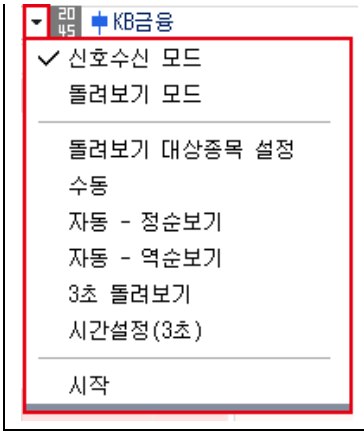	돌려보기 할 대상을 설정하는 팝업이 제공됩니다. 돌려보기를 수동으로 이용할 수 있도록 버튼이 전환됩니다. 정순으로 자동 돌려보기를 실행합니다. 역순으로 자동 돌려보기를 실행합니다. 3초 마다 종목 자동 돌려보기를 실행합니다. 자동 돌려보기를 사용자가 설정하여 실행할 수 있습니다. 돌려보기를 시작합니다.

6 종목정보

종목의 정보를 제공하며, 각 영역에 마우스를 오버하면 툴팁으로 정보에 대한 내용을 제공합니다.

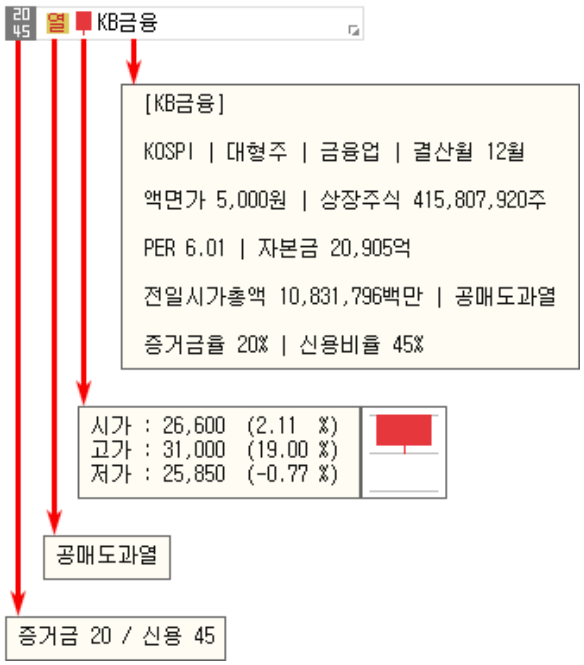

1. 는 선택한 종목의 증거금율과 신용비율을 나타냅니다.
2. 는 종목정보분류표가 제공됩니다. 분류표에 마우스를 오버하면 분류표의 툴팁이 표시됩니다.
3. 는 종목의 일봉을 보여줍니다. 마우스를 오버하면 '시가,고가,저가' 정보를 제공합니다.
4. KB금융 종목명을 클릭하면 '종목정보/메모, 기업개요, 섹터정보, 재무정보'를 확인할 수 있습니다. 메모는 사용자가 직접 입력이 가능합니다.

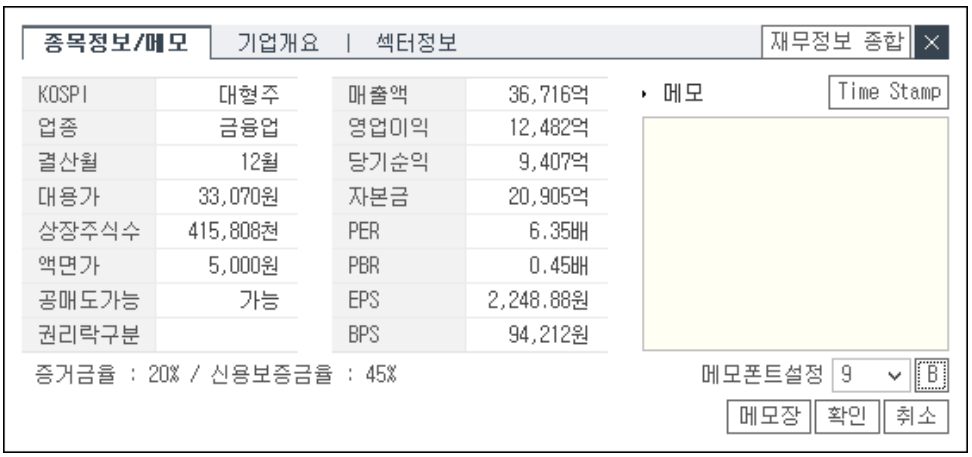

Copyright 2021 KB Securities Co., Ltd. All Rights Reserved.
본 문서의 내용은 제도변경 또는 성능개선, 화면변경 등의 사유로 사전 예고없이 변경될 수 있습니다.
또한 원본 또는 최종본임을 보장할 수 없으며, 문서의 내용에 대한 법적인 책임을 지지 않습니다.

마우스 우측 버튼 공통기능 상세보기

화면에서 마우스 우측 버튼을 클릭하면 공통기능 사용이 가능합니다.

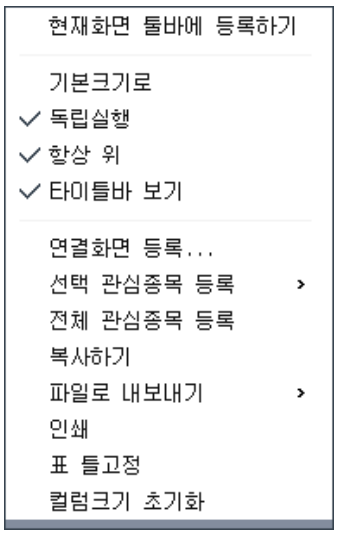

기능설명	
현재화면 툴바에 등록하기	현재 화면을 메인화면 상단에 위치한 툴바에 등록됩니다.
기본크기로	현재 화면의 크기를 기본크기로 되돌립니다.
독립실행	메인화면 창 밖으로 독립적인 이동이 가능합니다.
타이틀바 보기	해당 화면 상단의 타이틀바 보기/숨기기 기능이 가능합니다.
연결화면 등록...	연결화면 등록시 마우스 오른쪽 버튼을 클릭한 활성창에 연결화면이 등록됩니다.
관심종목 등록...	조회한 종목을 관심종목으로 간편하게 등록할 수 있습니다. 자세한 설정방법은 [0130] 관심종목을 이용해 주시기 바랍니다.
복사하기	출력된 데이터를 복사하는 기능입니다.
파일로 내보내기	출력된 데이터를 엑셀, 엑셀(색상 그대로 반영) , CSV, HTML, TXT 으로 내보냅니다.
인쇄	현재 화면의 인쇄 기능을 제공합니다.
	고정/해지 할 틀을 선택한 후 마우스 오른쪽 버튼을 누르고 틀 고정/해지를 선택하면 해당 틀 위치에서 고정/해지가 됩니다.

Copyright 2021 KB Securities Co., Ltd. All Rights Reserved.
본 문서의 내용은 제도변경 또는 성능개선, 화면변경 등의 사유로 사전 예고없이 변경될 수 있습니다.
또한 원본 또는 최종본임을 보장할 수 없으며, 문서의 내용에 대한 법적인 책임을 지지 않습니다.

표 틀고정	
컬럼크기 초기화	컬럼크기를 조정했을 경우 기본 상태로 초기화 처리됩니다.

Copyright 2021 KB Securities Co., Ltd. All Rights Reserved.
본 문서의 내용은 제도변경 또는 성능개선, 화면변경 등의 사유로 사전 예고없이 변경될 수 있습니다.
또한 원본 또는 최종본임을 보장할 수 없으며, 문서의 내용에 대한 법적인 책임을 지지 않습니다.

[1311] ELW 시장종합

ELW의 전체 혹은 기초자산, 발행사별 발행현황과 기초자산현황 및 ELW 종목 순위 정보를 조회할수 있는 종합화면입니다.

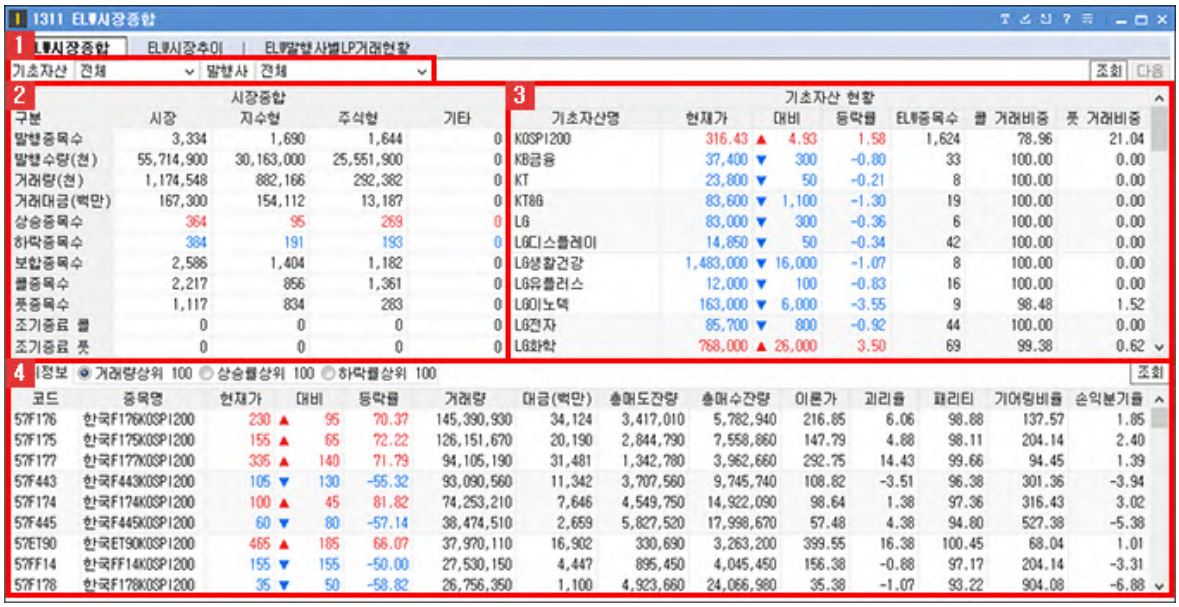

1 조회할 ELW의 기초자산과 발행사를 선택할 수 있습니다. 조회 기본값은 "전체"로 세팅되어 있습니다.

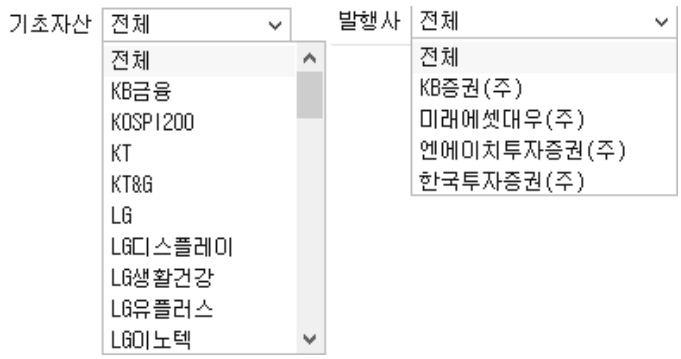

2 시장종합

선택한 기초자산과 발행사 조건을 만족시키는 ELW의 발행 현황이 표시됩니다.

시장종합

구분	1 시장	2 지수형	3 주식형	4 기타
발행종목수	3,334	1,690	1,644	0
발행수량(천)	55,714,900	30,163,000	25,551,900	0
거래량(천)	1,174,548	882,166	292,382	0
거래대금(백만)	167,300	154,112	13,187	0
상승종목수	364	95	269	0
하락종목수	384	191	193	0
보합종목수	2,586	1,404	1,182	0
콜종목수	2,217	856	1,361	0
풋종목수	1,117	834	283	0
조기종료 콜	0	0	0	0
조기종료 풋	0	0	0	0

1 시장 : 기초자산과 발행사 조건을 만족시키는 ELW 전체의 발행정보가 표시됩니다.

2 지수형 : 기초자산과 발행사 조건을 만족시키는 ELW 중 지수형 ELW의 발행정보가 표시됩니다.

3 주식형 : 기초자산과 발행사 조건을 만족시키는 ELW 중 주식형 ELW의 발행정보가 표시됩니다.

Copyright 2021 KB Securities Co., Ltd. All Rights Reserved.
본 문서의 내용은 제도변경 또는 성능개선, 화면변경 등의 사유로 사전 예고없이 변경될 수 있습니다.
또한 원본 또는 최종본임을 보장할 수 없으며, 문서의 내용에 대한 법적인 책임을 지지 않습니다.

4 기타 : 지수형과 주식형을 제외한 ELW의 발행정보가 표시됩니다.

3 기초자산 현황

ELW의 기초자산의 현재가, 등락률 등의 시세정보와 해당 종목을 기초자산으로 발행된 ELW 종목수, 콜/풋거래비중이 표시됩니다.

기초자산 현황

기초자산명	현재가	대비	등락률	ELW종목수	콜 거래비중	풋 거래비중
KOSPI200	316.43	▲ 4.93	1.58	1,624	78.96	21.04
KB금융	37,400	▼ 300	-0.80	33	100.00	0.00
KT	23,800	▼ 50	-0.21	8	100.00	0.00
KT&G	83,600	▼ 1,100	-1.30	19	100.00	0.00
LG	83,000	▼ 300	-0.36	6	100.00	0.00
LG디스플레이	14,850	▼ 50	-0.34	42	100.00	0.00
LG생활건강	1,483,000	▼ 16,000	-1.07	8	100.00	0.00
LG유플러스	12,000	▼ 100	-0.83	16	100.00	0.00
LG이노텍	163,000	▼ 6,000	-3.55	9	98.48	1.52
LG전자	85,700	▼ 800	-0.92	44	100.00	0.00
LG화학	768,000	▲ 26,000	3.50	69	99.38	0.62

4 순위정보

선택한 ELW의 거래량, 상승률, 하락률 상위 100종목의 순위정보가 표시됩니다.



1 라디오 버튼을 이용하여 거래량, 상승률, 하락률 상위 100종목의 순위정보를 선택하여 조회할수 있습니다.

순위정보 ◉ 거래량상위 100 ○ 상승률상위 100 ○ 하락률상위 100

2 선택한 순위정보를 조회할 수 있으며, 조회항목을 클릭하면 해당 항목의 내림차순, 올림차순으로 종목이 재정렬됩니다.

Copyright 2021 KB Securities Co., Ltd. All Rights Reserved.
본 문서의 내용은 제도변경 또는 성능개선, 화면변경 등의 사유로 사전 예고없이 변경될 수 있습니다.
또한 원본 또는 최종본임을 보장할 수 없으며, 문서의 내용에 대한 법적인 책임을 지지 않습니다.

[1312] ELW 시장추이

KOSPI와 KOSPI100지수와 ELW 전체의 상장종목수, 거래종목수, 거래율, 상승/보합/하락 종목수의 일별 추이를 데이터와 차트로 조회할 수 있습니다.

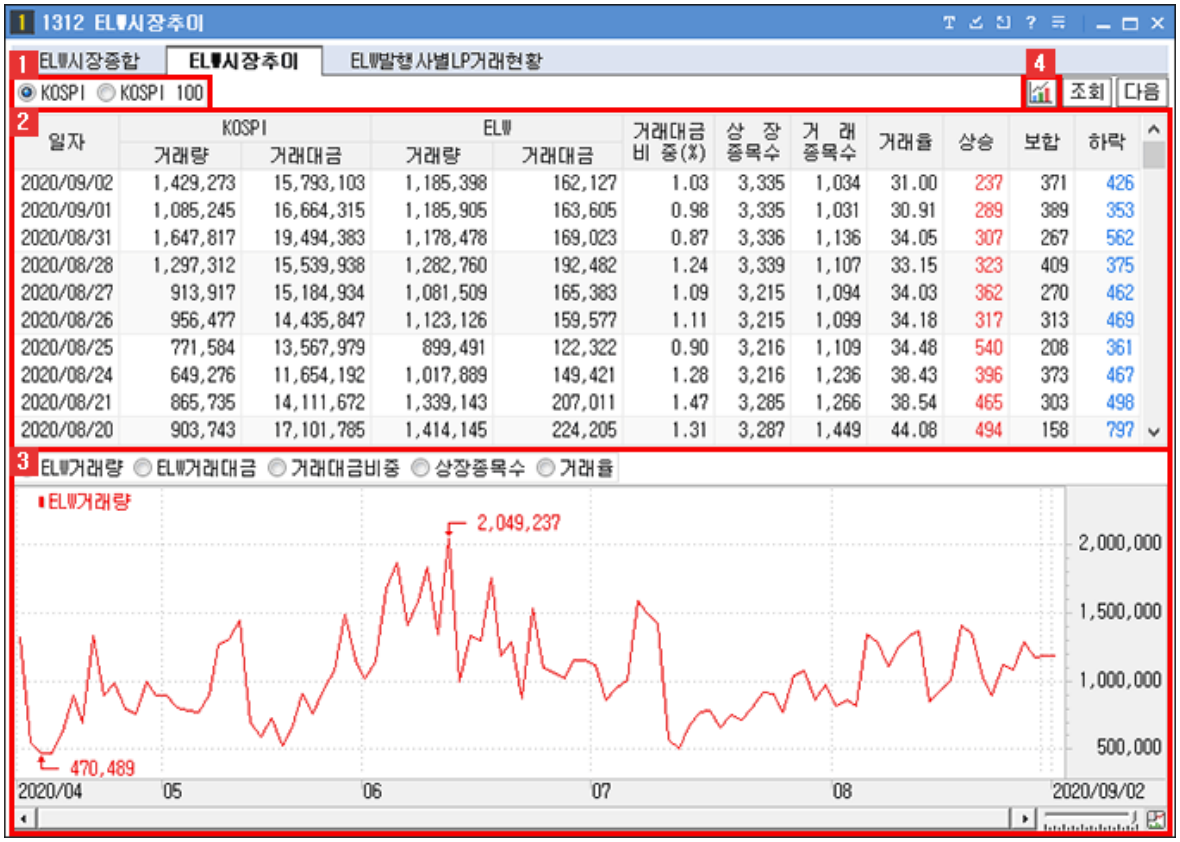

일자	KOSPI 거래량	KOSPI 거래대금	ELW 거래량	ELW 거래대금	거래대금 비 중(%)	상 장 종목수	거 래 종목수	거래율	상승	보합	하락
2020/09/02	1,429,273	15,793,103	1,185,398	162,127	1.03	3,335	1,034	31.00	237	371	426
2020/09/01	1,085,245	16,664,315	1,185,905	163,605	0.98	3,335	1,031	30.91	289	389	353
2020/08/31	1,647,817	19,494,383	1,178,478	169,023	0.87	3,336	1,136	34.05	307	267	562
2020/08/28	1,297,312	15,539,938	1,282,760	192,482	1.24	3,339	1,107	33.15	323	409	375
2020/08/27	913,917	15,184,934	1,081,509	165,383	1.09	3,215	1,094	34.03	362	270	462
2020/08/26	956,477	14,435,847	1,123,126	159,577	1.11	3,215	1,099	34.18	317	313	469
2020/08/25	771,584	13,567,979	899,491	122,322	0.90	3,216	1,109	34.48	540	208	361
2020/08/24	649,276	11,654,192	1,017,889	149,421	1.28	3,216	1,236	38.43	396	373	467
2020/08/21	865,735	14,111,672	1,339,143	207,011	1.47	3,285	1,266	38.54	465	303	498
2020/08/20	903,743	17,101,785	1,414,145	224,205	1.31	3,287	1,449	44.08	494	158	797

1 KOSPI/KOSPI100 중 조회할 시장을 선택합니다.

2 데이터 조회 영역



일자	KOSPI 거래량	KOSPI 거래대금	ELW 거래량	ELW 거래대금	거래대금 비 중(%)	상 장 종목수	거 래 종목수	거래율	상승	보합	하락
2020/09/02	1,429,273	15,793,103	1,185,398	162,127	1.03	3,335	1,034	31.00	237	371	426
2020/09/01	1,085,245	16,664,315	1,185,905	163,605	0.98	3,335	1,031	30.91	289	389	353
2020/08/31	1,647,817	19,494,383	1,178,478	169,023	0.87	3,336	1,136	34.05	307	267	562
2020/08/28	1,297,312	15,539,938	1,282,760	192,482	1.24	3,339	1,107	33.15	323	409	375
2020/08/27	913,917	15,184,934	1,081,509	165,383	1.09	3,215	1,094	34.03	362	270	462
2020/08/26	956,477	14,435,847	1,123,126	159,577	1.11	3,215	1,099	34.18	317	313	469
2020/08/25	771,584	13,567,979	899,491	122,322	0.90	3,216	1,109	34.48	540	208	361
2020/08/24	649,276	11,654,192	1,017,889	149,421	1.28	3,216	1,236	38.43	396	373	467
2020/08/21	865,735	14,111,672	1,339,143	207,011	1.47	3,285	1,266	38.54	465	303	498
2020/08/20	903,743	17,101,785	1,414,145	224,205	1.31	3,287	1,449	44.08	494	158	797

1 KOSPI, KOSPI100 중 선택한 시장의 거래량, 거래대금 추이가 표시됩니다.

2 ELW 전체의 거래량, 거래대금 추이 와 발행, 등락정보가 표시됩니다.

3 ELW 거래대금 중 선택한 KOSPI, KOSPI100 시장의 거래대금 비중 추이가 표시됩니다

3 주요 데이터 차트

선택한 항목의 일별 차트가 표시됩니다.

Copyright 2021 KB Securities Co., Ltd. All Rights Reserved.
본 문서의 내용은 제도변경 또는 성능개선, 화면변경 등의 사유로 사전 예고없이 변경될 수 있습니다.
또한 원본 또는 최종본임을 보장할 수 없으며, 문서의 내용에 대한 법적인 책임을 지지 않습니다.



4 버튼을 클릭하여 ELW 시장 추이를 데이터 혹은 데이터+차트 형태로 조회할 수 있습니다.

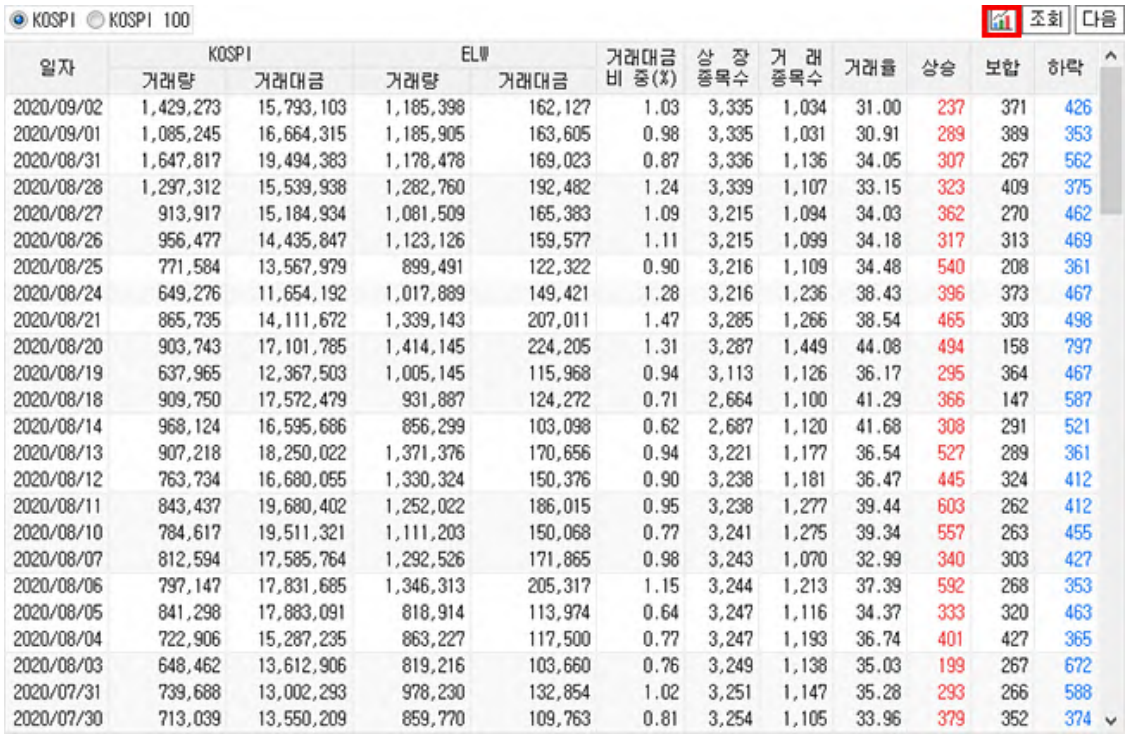

일자	KOSPI		ELW		거래대금 비 중(%)	상 장 종목수	거 래 종목수	거래율	상승	보합	하락
	거래량	거래대금	거래량	거래대금							
2020/09/02	1,429,273	15,793,103	1,185,398	162,127	1.03	3,335	1,034	31.00	237	371	426
2020/09/01	1,085,245	16,664,315	1,185,905	163,605	0.98	3,335	1,031	30.91	289	389	353
2020/08/31	1,647,817	19,494,383	1,178,478	169,023	0.87	3,336	1,136	34.05	307	267	562
2020/08/28	1,297,312	15,539,938	1,282,760	192,482	1.24	3,339	1,107	33.15	323	409	375
2020/08/27	913,917	15,184,934	1,081,509	165,383	1.09	3,215	1,094	34.03	362	270	462
2020/08/26	956,477	14,435,847	1,123,126	159,577	1.11	3,215	1,099	34.18	317	313	469
2020/08/25	771,584	13,567,979	899,491	122,322	0.90	3,216	1,109	34.48	540	208	361
2020/08/24	649,276	11,654,192	1,017,889	149,421	1.28	3,216	1,236	38.43	396	373	467
2020/08/21	865,735	14,111,672	1,339,143	207,011	1.47	3,285	1,266	38.54	465	303	498
2020/08/20	903,743	17,101,785	1,414,145	224,205	1.31	3,287	1,449	44.08	494	158	797
2020/08/19	637,965	12,367,503	1,005,145	115,968	0.94	3,113	1,126	36.17	295	364	467
2020/08/18	909,750	17,572,479	931,887	124,272	0.71	2,664	1,100	41.29	366	147	587
2020/08/14	968,124	16,595,686	856,299	103,098	0.62	2,687	1,120	41.68	308	291	521
2020/08/13	907,218	18,250,022	1,371,376	170,656	0.94	3,221	1,177	36.54	527	289	361
2020/08/12	763,734	16,680,055	1,330,324	150,376	0.90	3,238	1,181	36.47	445	324	412
2020/08/11	843,437	19,680,402	1,252,022	186,015	0.95	3,238	1,277	39.44	603	262	412
2020/08/10	784,617	19,511,321	1,111,203	150,068	0.77	3,241	1,275	39.34	557	263	455
2020/08/07	812,594	17,585,764	1,292,526	171,865	0.98	3,243	1,070	32.99	340	303	427
2020/08/06	797,147	17,831,685	1,346,313	205,317	1.15	3,244	1,213	37.39	592	268	353
2020/08/05	841,298	17,883,091	818,914	113,974	0.64	3,247	1,116	34.37	333	320	463
2020/08/04	722,906	15,287,235	863,227	117,500	0.77	3,247	1,193	36.74	401	427	365
2020/08/03	648,462	13,612,906	819,216	103,660	0.76	3,249	1,138	35.03	199	267	672
2020/07/31	739,688	13,002,293	978,230	132,854	1.02	3,251	1,147	35.28	293	266	588
2020/07/30	713,039	13,550,209	859,770	109,763	0.81	3,254	1,105	33.96	379	352	374

Copyright 2021 KB Securities Co., Ltd. All Rights Reserved.
본 문서의 내용은 제도변경 또는 성능개선, 화면변경 등의 사유로 사전 예고없이 변경될 수 있습니다.
또한 원본 또는 최종본임을 보장할 수 없으며, 문서의 내용에 대한 법적인 책임을 지지 않습니다.

[1313] ELW발행사별LP거래현황

ELW 발생사별 LP 매도/매수의 거래현황을 데이터로 조회할 수 있습니다.



1 발행사를 선택합니다.

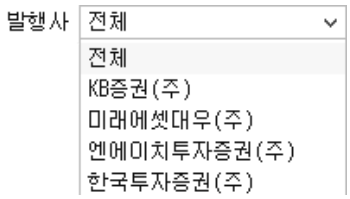

2 선택한 발행사에 대한 LP 거래현황이 제공됩니다.
리스트를 클릭하면 [0101] H-able현재가 화면이 팝업됩니다.

- 해당 영역에 마우스 오른쪽 버튼 클릭 시 화면에 대한 추가 기능들을 이용할 수 있습니다.
  마우스 우측 버튼 공통기능 상세보기

마우스 우측 버튼 공통기능 상세보기

Copyright 2021 KB Securities Co., Ltd. All Rights Reserved.
본 문서의 내용은 제도변경 또는 성능개선, 화면변경 등의 사유로 사전 예고없이 변경될 수 있습니다.
또한 원본 또는 최종본임을 보장할 수 없으며, 문서의 내용에 대한 법적인 책임을 지지 않습니다.

화면에서 마우스 우측 버튼을 클릭하면 공통기능 사용이 가능합니다.

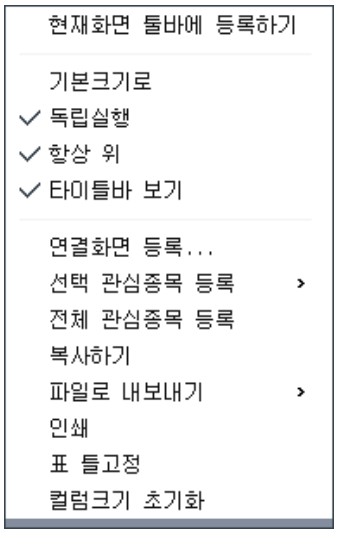

기능설명	
현재화면 툴바에 등록하기	현재 화면을 메인화면 상단에 위치한 툴바에 등록됩니다.
기본크기로	현재 화면의 크기를 기본크기로 되돌립니다.
독립실행	메인화면 창 밖으로 독립적인 이동이 가능합니다.
타이틀바 보기	해당 화면 상단의 타이틀바 보기/숨기기 기능이 가능합니다.
연결화면 등록...	연결화면 등록시 마우스 오른쪽 버튼을 클릭한 활성창에 연결화면이 등록됩니다.
관심종목 등록...	조회한 종목을 관심종목으로 간편하게 등록할 수 있습니다. 자세한 설정방법은 [0130] 관심종목을 이용해 주시기 바랍니다.
복사하기	출력된 데이터를 복사하는 기능입니다.
파일로 내보내기	출력된 데이터를 엑셀, 엑셀(색상 그대로 반영) , CSV, HTML, TXT 으로 내보냅니다.
인쇄	현재 화면의 인쇄 기능을 제공합니다.
표 틀고정	고정/해지 할 틀을 선택한 후 마우스 오른쪽 버튼을 누르고 틀 고정/해지를 선택하면 해당 틀 위치에서 고정/해지가 됩니다.
컬럼크기 초기화	컬럼크기를 조정했을 경우 기본 상태로 초기화 처리됩니다.

Copyright 2021 KB Securities Co., Ltd. All Rights Reserved.
본 문서의 내용은 제도변경 또는 성능개선, 화면변경 등의 사유로 사전 예고없이 변경될 수 있습니다.
또한 원본 또는 최종본임을 보장할 수 없으며, 문서의 내용에 대한 법적인 책임을 지지 않습니다.

Copyright 2021 KB Securities Co., Ltd. All Rights Reserved.
본 문서의 내용은 제도변경 또는 성능개선, 화면변경 등의 사유로 사전 예고없이 변경될 수 있습니다.
또한 원본 또는 최종본임을 보장할 수 없으며, 문서의 내용에 대한 법적인 책임을 지지 않습니다.

[1314] ELW 등락률 상위

ELW 상품에 대한 콜/풋 등락률 상승/하락 순위를 확인할 수 있는 화면입니다.



순위	종목명	현재가	대비	등락률	거래량	이론가
1	NHF692현대차콜	370	▲ 280	311.11	10	372.54
2	미래F273삼성전자콜	15	▲ 10	200.00	40,020	8.63
3	KBF622넷마블콜	875	▲ 580	196.61	2,200	870.40
4	KBF279LG화학콜	745	▲ 485	186.54	690	734.73
5	KBEC31삼성전자콜	25	▲ 15	150.00	42,390	16.52
6	미래F158삼성전자콜	20	▲ 10	100.00	1,340,060	6.30
7	미래F200SK콜	10	▲ 5	100.00	13,790	5.97
8	미래F633SK하이닉콜	10	▲ 5	100.00	5,040	2.24
9	미래F635SK하이닉콜	20	▲ 10	100.00	1,600,930	6.35
10	미래F909SK하이닉콜	20	▲ 10	100.00	280,000	3.55
11	NHEE22삼성전자콜	20	▲ 10	100.00	88,690	16.43
12	NHF459KOSPI200콜	460	▲ 230	100.00	433,670	399.55
13	NHF465KOSPI200콜	40	▲ 20	100.00	323,350	36.20
14	NHF468KOSPI200콜	10	▲ 5	100.00	23,160	6.99
15	NHF469KOSPI200콜	10	▲ 5	100.00	665,830	3.63

1 상승/하락 항목을 선택합니다.



2 조회조건을 선택합니다.

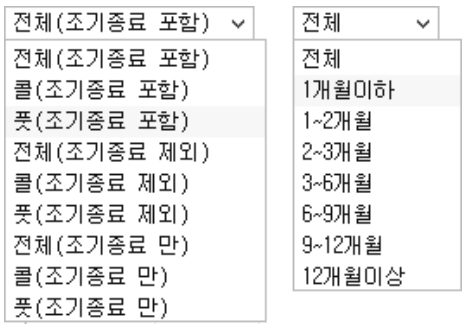

3 설정에 따른 ELW 등락률 상위 종목리스트가 제공됩니다.

- 해당 영역에 마우스 오른쪽 버튼 클릭 시 화면에 대한 추가 기능들을 이용할 수 있습니다.
  마우스 우측 버튼 공통기능 상세보기

마우스 우측 버튼 공통기능 상세보기

Copyright 2021 KB Securities Co., Ltd. All Rights Reserved.
본 문서의 내용은 제도변경 또는 성능개선, 화면변경 등의 사유로 사전 예고없이 변경될 수 있습니다.
또한 원본 또는 최종본임을 보장할 수 없으며, 문서의 내용에 대한 법적인 책임을 지지 않습니다.

화면에서 마우스 우측 버튼을 클릭하면 공통기능 사용이 가능합니다.

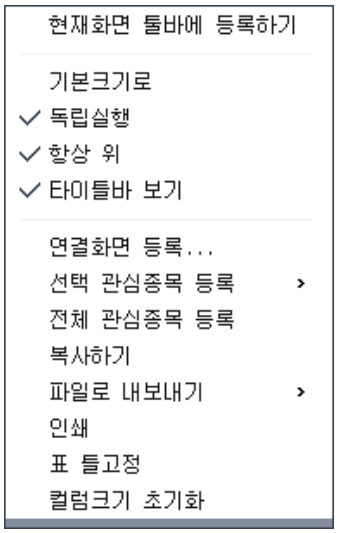

기능설명	
현재화면 툴바에 등록하기	현재 화면을 메인화면 상단에 위치한 툴바에 등록됩니다.
기본크기로	현재 화면의 크기를 기본크기로 되돌립니다.
독립실행	메인화면 창 밖으로 독립적인 이동이 가능합니다.
타이틀바 보기	해당 화면 상단의 타이틀바 보기/숨기기 기능이 가능합니다.
연결화면 등록...	연결화면 등록시 마우스 오른쪽 버튼을 클릭한 활성창에 연결화면이 등록됩니다.
관심종목 등록...	조회한 종목을 관심종목으로 간편하게 등록할 수 있습니다. 자세한 설정방법은 [0130] 관심종목을 이용해 주시기 바랍니다.
복사하기	출력된 데이터를 복사하는 기능입니다.
파일로 내보내기	출력된 데이터를 엑셀, 엑셀(색상 그대로 반영) , CSV, HTML, TXT 으로 내보냅니다.
인쇄	현재 화면의 인쇄 기능을 제공합니다.
표 틀고정	고정/해지 할 틀을 선택한 후 마우스 오른쪽 버튼을 누르고 틀 고정/해지를 선택하면 해당 틀 위치에서 고정/해지가 됩니다.
컬럼크기 초기화	컬럼크기를 조정했을 경우 기본 상태로 초기화 처리됩니다.

Copyright 2021 KB Securities Co., Ltd. All Rights Reserved.
본 문서의 내용은 제도변경 또는 성능개선, 화면변경 등의 사유로 사전 예고없이 변경될 수 있습니다.
또한 원본 또는 최종본임을 보장할 수 없으며, 문서의 내용에 대한 법적인 책임을 지지 않습니다.

Copyright 2021 KB Securities Co., Ltd. All Rights Reserved.
본 문서의 내용은 제도변경 또는 성능개선, 화면변경 등의 사유로 사전 예고없이 변경될 수 있습니다.
또한 원본 또는 최종본임을 보장할 수 없으며, 문서의 내용에 대한 법적인 책임을 지지 않습니다.

[1315] ELW 잔량순위

ELW 상품의 콜/풋/전체에 대한 순 매수/매도 잔량 상위를 확인할 수 있는 화면입니다.



순위	종목명	현재가	대비	등락률	거래량	매도잔량	매수잔량	순매수잔량
1	한국F441KOSPI200콜	25	▲ 10	66.67	10,020,640	1,597,410	32,626,700	31,029,290
2	한국F442KOSPI200콜	40	▲ 15	60.00	19,530,000	5,092,590	28,505,190	23,412,600
3	한국F173KOSPI200콜	70	▲ 35	100.00	25,171,310	1,483,990	20,818,210	19,334,220
4	한국F178KOSPI200풋	35	▼ 50	-58.82	26,756,350	4,923,660	24,066,980	19,143,320
5	한국F180KOSPI200풋	25	▼ 25	-50.00	6,444,750	3,732,020	22,180,210	18,448,190
6	한국ET96KOSPI200풋	15	▼ 20	-57.14	4,468,590	1,079,130	15,082,680	14,003,550
7	한국F179KOSPI200풋	30	▼ 35	-53.85	4,365,210	730,470	14,647,000	13,916,530
8	한국F440KOSPI200콜	15	▲ 5	50.00	5,545,620	3,608,190	15,873,560	12,265,370
9	한국F445KOSPI200풋	60	▼ 80	-57.14	38,474,510	5,827,520	17,998,670	12,171,150
10	한국F446KOSPI200풋	45	▼ 65	-59.09	7,420,490	692,970	12,732,530	12,039,560
11	한국F174KOSPI200콜	100	▲ 45	81.82	74,253,210	4,549,750	14,922,090	10,372,340
12	한국F181KOSPI200풋	20	▼ 20	-50.00	1,630,740	492,420	10,828,490	10,336,070
13	한국ER89KOSPI200풋	15	▼ 10	-40.00	6,456,560	3,800,520	12,565,140	8,764,620
14	한국ET97KOSPI200풋	15	▼ 10	-40.00	1,000,880	397,150	8,959,970	8,562,820
15	한국F444KOSPI200풋	80	▼ 95	-54.29	18,330,610	1,341,310	8,888,610	7,547,300

1 잔량 항목을 선택합니다.



2 콜/풋/전체에 대한 조회조건을 선택합니다.

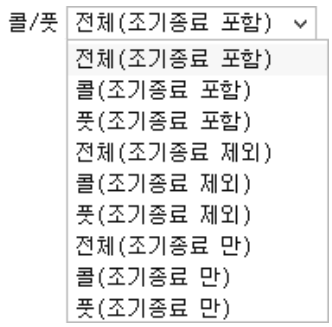

3 설정에 따른 ELW 순매도/매수잔량 상위 순위가 제공됩니다.

- 해당 영역에 마우스 오른쪽 버튼 클릭 시 화면에 대한 추가 기능들을 이용할 수 있습니다.
  마우스 우측 버튼 공통기능 상세보기

마우스 우측 버튼 공통기능 상세보기

Copyright 2021 KB Securities Co., Ltd. All Rights Reserved.
본 문서의 내용은 제도변경 또는 성능개선, 화면변경 등의 사유로 사전 예고없이 변경될 수 있습니다.
또한 원본 또는 최종본임을 보장할 수 없으며, 문서의 내용에 대한 법적인 책임을 지지 않습니다.

화면에서 마우스 우측 버튼을 클릭하면 공통기능 사용이 가능합니다.

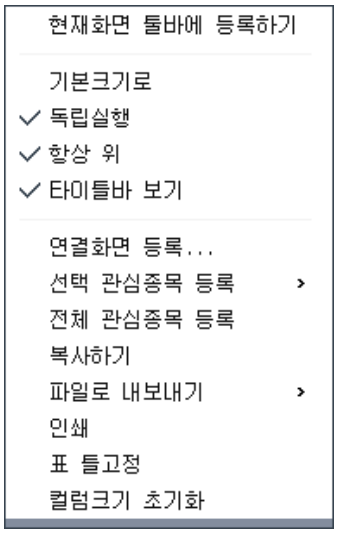

기능설명	
현재화면 툴바에 등록하기	현재 화면을 메인화면 상단에 위치한 툴바에 등록됩니다.
기본크기로	현재 화면의 크기를 기본크기로 되돌립니다.
독립실행	메인화면 창 밖으로 독립적인 이동이 가능합니다.
타이틀바 보기	해당 화면 상단의 타이틀바 보기/숨기기 기능이 가능합니다.
연결화면 등록...	연결화면 등록시 마우스 오른쪽 버튼을 클릭한 활성창에 연결화면이 등록됩니다.
관심종목 등록...	조회한 종목을 관심종목으로 간편하게 등록할 수 있습니다. 자세한 설정방법은 [0130] 관심종목을 이용해 주시기 바랍니다.
복사하기	출력된 데이터를 복사하는 기능입니다.
파일로 내보내기	출력된 데이터를 엑셀, 엑셀(색상 그대로 반영) , CSV, HTML, TXT 으로 내보냅니다.
인쇄	현재 화면의 인쇄 기능을 제공합니다.
표 틀고정	고정/해지 할 틀을 선택한 후 마우스 오른쪽 버튼을 누르고 틀 고정/해지를 선택하면 해당 틀 위치에서 고정/해지가 됩니다.
컬럼크기 초기화	컬럼크기를 조정했을 경우 기본 상태로 초기화 처리됩니다.

Copyright 2021 KB Securities Co., Ltd. All Rights Reserved.
본 문서의 내용은 제도변경 또는 성능개선, 화면변경 등의 사유로 사전 예고없이 변경될 수 있습니다.
또한 원본 또는 최종본임을 보장할 수 없으며, 문서의 내용에 대한 법적인 책임을 지지 않습니다.

Copyright 2021 KB Securities Co., Ltd. All Rights Reserved.
본 문서의 내용은 제도변경 또는 성능개선, 화면변경 등의 사유로 사전 예고없이 변경될 수 있습니다.
또한 원본 또는 최종본임을 보장할 수 없으며, 문서의 내용에 대한 법적인 책임을 지지 않습니다.

[1316] ELW 거래량순위

ELW 상품의 콜/풋/전체에 대한 당일/전일 거래량 순위를 확인할 수 있는 화면입니다.

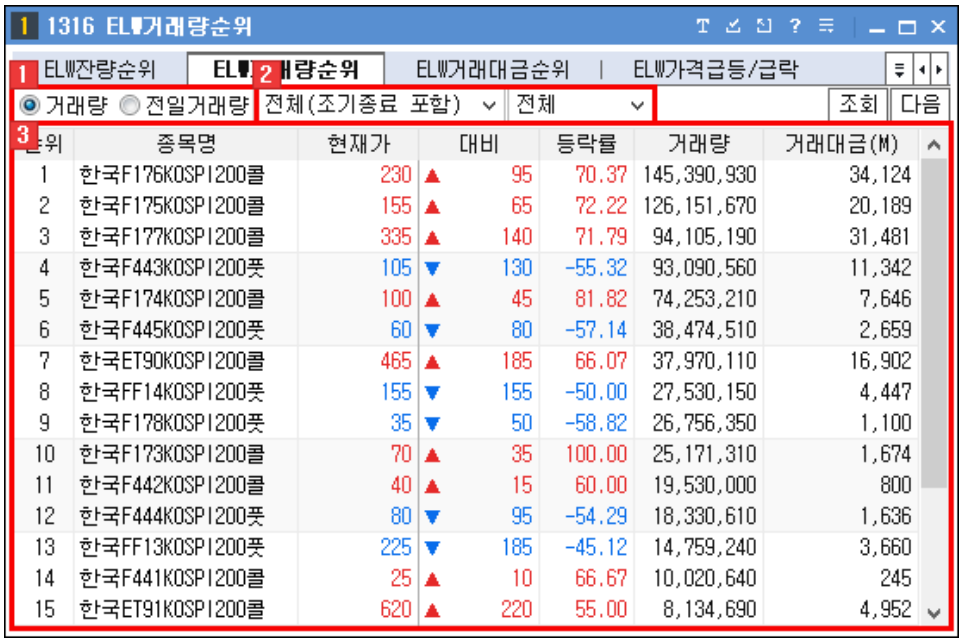

순위	종목명	현재가	대비	등락률	거래량	거래대금(M)
1	한국F176KOSPI200콜	230	▲ 95	70.37	145,390,930	34,124
2	한국F175KOSPI200콜	155	▲ 65	72.22	126,151,670	20,189
3	한국F177KOSPI200콜	335	▲ 140	71.79	94,105,190	31,481
4	한국F443KOSPI200풋	105	▼ 130	-55.32	93,090,560	11,342
5	한국F174KOSPI200콜	100	▲ 45	81.82	74,253,210	7,646
6	한국F445KOSPI200풋	60	▼ 80	-57.14	38,474,510	2,659
7	한국ET90KOSPI200콜	465	▲ 185	66.07	37,970,110	16,902
8	한국FF14KOSPI200풋	155	▼ 155	-50.00	27,530,150	4,447
9	한국F178KOSPI200풋	35	▼ 50	-58.82	26,756,350	1,100
10	한국F173KOSPI200콜	70	▲ 35	100.00	25,171,310	1,674
11	한국F442KOSPI200콜	40	▲ 15	60.00	19,530,000	800
12	한국F444KOSPI200풋	80	▼ 95	-54.29	18,330,610	1,636
13	한국FF13KOSPI200풋	225	▼ 185	-45.12	14,759,240	3,660
14	한국F441KOSPI200콜	25	▲ 10	66.67	10,020,640	245
15	한국ET91KOSPI200콜	620	▲ 220	55.00	8,134,690	4,952

1 당일/전일 거래량 항목을 선택합니다.

◉ 거래량 ○ 전일거래량

2 조회조건을 선택합니다.

전체(조기종료 포함) ▾

- 전체(조기종료 포함)
- 콜(조기종료 포함)
- 풋(조기종료 포함)
- 전체(조기종료 제외)
- 콜(조기종료 제외)
- 풋(조기종료 제외)
- 전체(조기종료 만)
- 콜(조기종료 만)
- 풋(조기종료 만)

전체 ▾

- 전체
- 1개월이하
- 1~2개월
- 2~3개월
- 3~6개월
- 6~9개월
- 9~12개월
- 12개월이상

3 설정에 따른 ELW 거래량 순위가 제공됩니다.

▸ 해당 영역에 마우스 오른쪽 버튼 클릭 시 화면에 대한 추가 기능들을 이용할 수 있습니다.
마우스 우측 버튼 공통기능 상세보기

마우스 우측 버튼 공통기능 상세보기

Copyright 2021 KB Securities Co., Ltd. All Rights Reserved.
본 문서의 내용은 제도변경 또는 성능개선, 화면변경 등의 사유로 사전 예고없이 변경될 수 있습니다.
또한 원본 또는 최종본임을 보장할 수 없으며, 문서의 내용에 대한 법적인 책임을 지지 않습니다.

화면에서 마우스 우측 버튼을 클릭하면 공통기능 사용이 가능합니다.

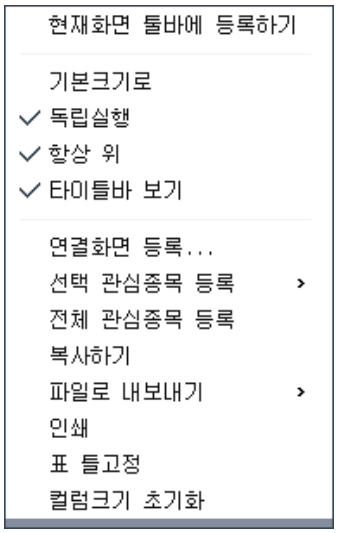

기능설명	
현재화면 툴바에 등록하기	현재 화면을 메인화면 상단에 위치한 툴바에 등록됩니다.
기본크기로	현재 화면의 크기를 기본크기로 되돌립니다.
독립실행	메인화면 창 밖으로 독립적인 이동이 가능합니다.
타이틀바 보기	해당 화면 상단의 타이틀바 보기/숨기기 기능이 가능합니다.
연결화면 등록...	연결화면 등록시 마우스 오른쪽 버튼을 클릭한 활성창에 연결화면이 등록됩니다.
관심종목 등록...	조회한 종목을 관심종목으로 간편하게 등록할 수 있습니다. 자세한 설정방법은 [0130] 관심종목을 이용해 주시기 바랍니다.
복사하기	출력된 데이터를 복사하는 기능입니다.
파일로 내보내기	출력된 데이터를 엑셀, 엑셀(색상 그대로 반영) , CSV, HTML, TXT 으로 내보냅니다.
인쇄	현재 화면의 인쇄 기능을 제공합니다.
표 틀고정	고정/해지 할 틀을 선택한 후 마우스 오른쪽 버튼을 누르고 틀 고정/해지를 선택하면 해당 틀 위치에서 고정/해지가 됩니다.
컬럼크기 초기화	컬럼크기를 조정했을 경우 기본 상태로 초기화 처리됩니다.

Copyright 2021 KB Securities Co., Ltd. All Rights Reserved.
본 문서의 내용은 제도변경 또는 성능개선, 화면변경 등의 사유로 사전 예고없이 변경될 수 있습니다.
또한 원본 또는 최종본임을 보장할 수 없으며, 문서의 내용에 대한 법적인 책임을 지지 않습니다.

Copyright 2021 KB Securities Co., Ltd. All Rights Reserved.
본 문서의 내용은 제도변경 또는 성능개선, 화면변경 등의 사유로 사전 예고없이 변경될 수 있습니다.
또한 원본 또는 최종본임을 보장할 수 없으며, 문서의 내용에 대한 법적인 책임을 지지 않습니다.

[1317] ELW 거래대금순위

ELW 상품의 콜/풋/전체에 대한 거래대금 순위를 확인할 수 있는 화면입니다.

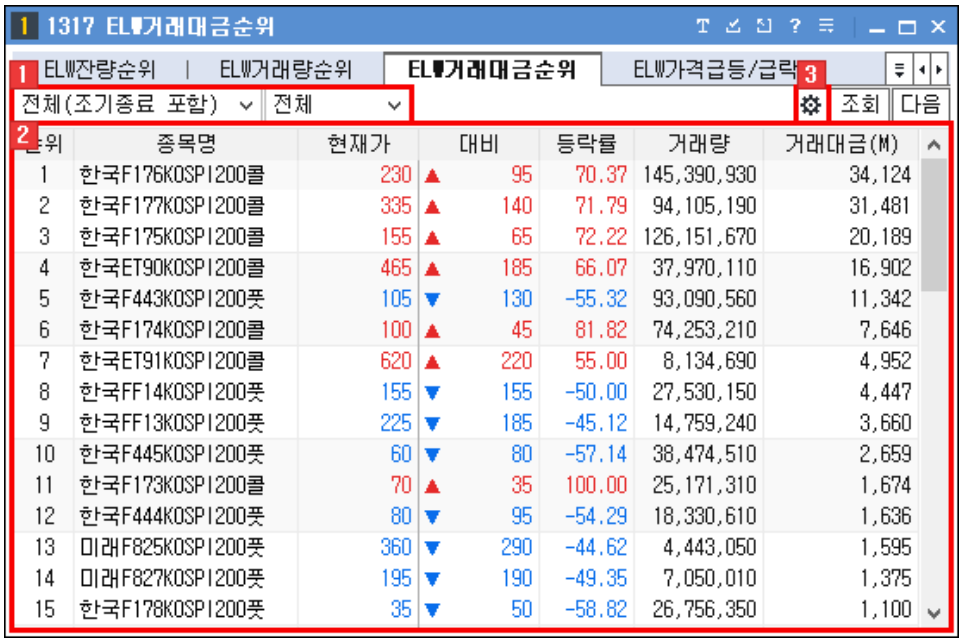

순위	종목명	현재가	대비	등락률	거래량	거래대금(M)
1	한국F176KOSPI200콜	230	▲ 95	70.37	145,390,930	34,124
2	한국F177KOSPI200콜	335	▲ 140	71.79	94,105,190	31,481
3	한국F175KOSPI200콜	155	▲ 65	72.22	126,151,670	20,189
4	한국ET90KOSPI200콜	465	▲ 185	66.07	37,970,110	16,902
5	한국F443KOSPI200풋	105	▼ 130	-55.32	93,090,560	11,342
6	한국F174KOSPI200콜	100	▲ 45	81.82	74,253,210	7,646
7	한국ET91KOSPI200콜	620	▲ 220	55.00	8,134,690	4,952
8	한국FF14KOSPI200풋	155	▼ 155	-50.00	27,530,150	4,447
9	한국FF13KOSPI200풋	225	▼ 185	-45.12	14,759,240	3,660
10	한국F445KOSPI200풋	60	▼ 80	-57.14	38,474,510	2,659
11	한국F173KOSPI200콜	70	▲ 35	100.00	25,171,310	1,674
12	한국F444KOSPI200풋	80	▼ 95	-54.29	18,330,610	1,636
13	미래F825KOSPI200풋	360	▼ 290	-44.62	4,443,050	1,595
14	미래F827KOSPI200풋	195	▼ 190	-49.35	7,050,010	1,375
15	한국F178KOSPI200풋	35	▼ 50	-58.82	26,756,350	1,100

1 조회조건을 선택합니다.

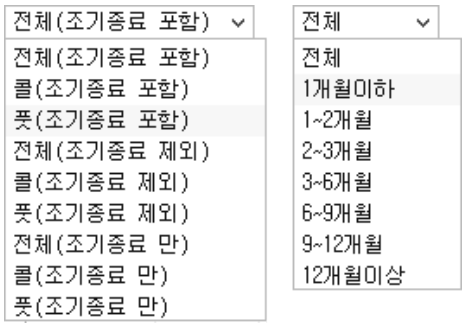

2 설정에 따른 ELW 거래대금 순위가 제공됩니다.

- 해당 영역에 마우스 오른쪽 버튼 클릭 시 화면에 대한 추가 기능들을 이용할 수 있습니다.
  마우스 우측 버튼 공통기능 상세보기

Copyright 2021 KB Securities Co., Ltd. All Rights Reserved.
본 문서의 내용은 제도변경 또는 성능개선, 화면변경 등의 사유로 사전 예고없이 변경될 수 있습니다.
또한 원본 또는 최종본임을 보장할 수 없으며, 문서의 내용에 대한 법적인 책임을 지지 않습니다.

3 버튼을 클릭하면 '컬럼설정' 창이 팝업되어 화면의 필드항목 및 컬럼색상을 설정할 수 있습니다.



1 필드구성초기화 버튼을 클릭하면 구성한 필드구성이 초기화되어 디폴트값이 적용됩니다.

2 항목편집 버튼을 클릭하면 '항목편집창'이 팝업되어 적용할 항목을 선택할 수 있습니다.
선택한 항목들은 < > 버튼을 이용하여 위치를 설정할 수 있습니다.

3 버튼을 클릭하여 홀수색/짝수색 별로 배경색을 설정할 수 있습니다.

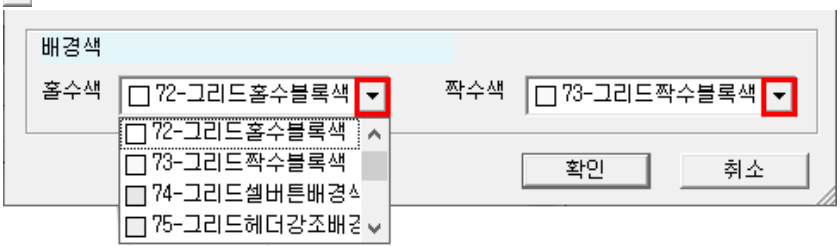

마우스 우측 버튼 공통기능 상세보기

화면에서 마우스 우측 버튼을 클릭하면 공통기능 사용이 가능합니다.

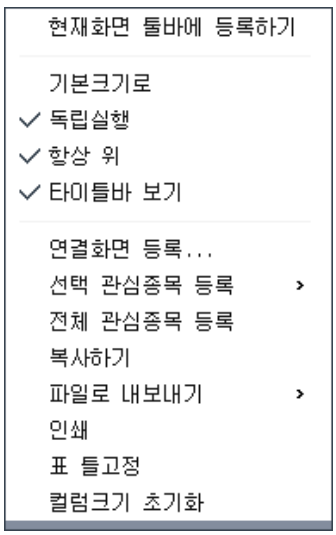

기능설명

Copyright 2021 KB Securities Co., Ltd. All Rights Reserved.
본 문서의 내용은 제도변경 또는 성능개선, 화면변경 등의 사유로 사전 예고없이 변경될 수 있습니다.
또한 원본 또는 최종본임을 보장할 수 없으며, 문서의 내용에 대한 법적인 책임을 지지 않습니다.

현재화면 툴바에 등록하기	현재 화면을 메인화면 상단에 위치한 툴바에 등록됩니다.
기본크기로	현재 화면의 크기를 기본크기로 되돌립니다.
독립실행	메인화면 창 밖으로 독립적인 이동이 가능합니다.
타이틀바 보기	해당 화면 상단의 타이틀바 보기/숨기기 기능이 가능합니다.
연결화면 등록...	연결화면 등록시 마우스 오른쪽 버튼을 클릭한 활성창에 연결화면이 등록됩니다.
관심종목 등록...	조회한 종목을 관심종목으로 간편하게 등록할 수 있습니다. 자세한 설정방법은 [0130] 관심종목을 이용해 주시기 바랍니다.
복사하기	출력된 데이터를 복사하는 기능입니다.
파일로 내보내기	출력된 데이터를 엑셀, 엑셀(색상 그대로 반영) , CSV, HTML, TXT 으로 내보냅니다.
인쇄	현재 화면의 인쇄 기능을 제공합니다.
표 틀고정	고정/해지 할 틀을 선택한 후 마우스 오른쪽 버튼을 누르고 틀 고정/해지를 선택하면 해당 틀 위치에서 고정/해지가 됩니다.
컬럼크기 초기화	컬럼크기를 조정했을 경우 기본 상태로 초기화 처리됩니다.

Copyright 2021 KB Securities Co., Ltd. All Rights Reserved.
본 문서의 내용은 제도변경 또는 성능개선, 화면변경 등의 사유로 사전 예고없이 변경될 수 있습니다.
또한 원본 또는 최종본임을 보장할 수 없으며, 문서의 내용에 대한 법적인 책임을 지지 않습니다.

[1318] ELW 가격급등/급락

ELW 상품의 가격 급등/급락을 조회할 수 있는 상세화면입니다.



1 '발행사, 기초자산, 권리구분, LP'와 관련된 조회조건을 선택합니다.

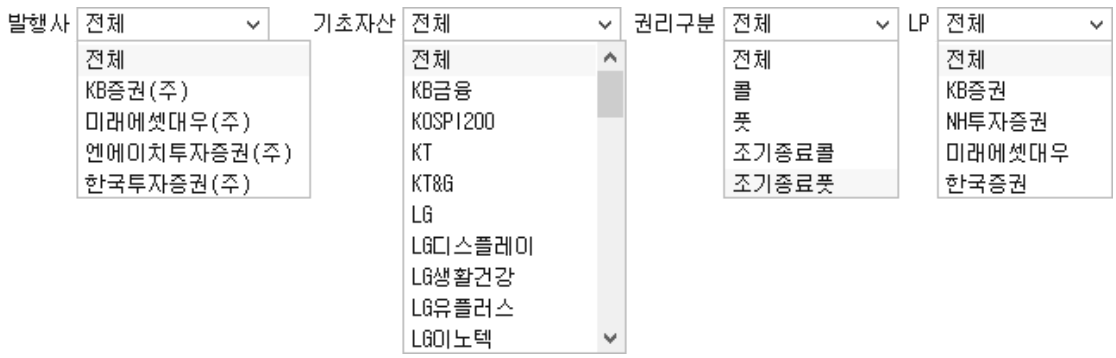

2 기타 조회조건을 선택합니다.



3 설정에 따른 ELW 거래대금 순위가 제공됩니다.

- 해당 영역에 마우스 오른쪽 버튼 클릭 시 화면에 대한 추가 기능들을 이용할 수 있습니다.
  마우스 우측 버튼 공통기능 상세보기

Copyright 2021 KB Securities Co., Ltd. All Rights Reserved.
본 문서의 내용은 제도변경 또는 성능개선, 화면변경 등의 사유로 사전 예고없이 변경될 수 있습니다.
또한 원본 또는 최종본임을 보장할 수 없으며, 문서의 내용에 대한 법적인 책임을 지지 않습니다.

마우스 우측 버튼 공통기능 상세보기

화면에서 마우스 우측 버튼을 클릭하면 공통기능 사용이 가능합니다.

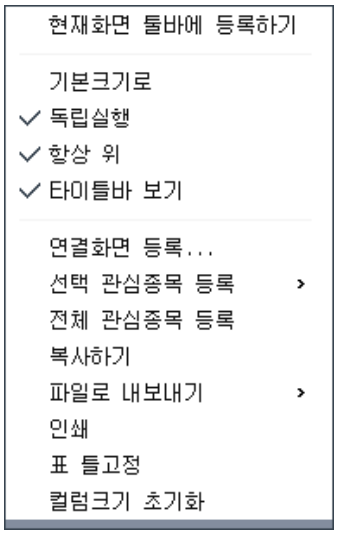

기능설명	
현재화면 툴바에 등록하기	현재 화면을 메인화면 상단에 위치한 툴바에 등록됩니다.
기본크기로	현재 화면의 크기를 기본크기로 되돌립니다.
독립실행	메인화면 창 밖으로 독립적인 이동이 가능합니다.
타이틀바 보기	해당 화면 상단의 타이틀바 보기/숨기기 기능이 가능합니다.
연결화면 등록...	연결화면 등록시 마우스 오른쪽 버튼을 클릭한 활성창에 연결화면이 등록됩니다.
관심종목 등록...	조회한 종목을 관심종목으로 간편하게 등록할 수 있습니다. 자세한 설정방법은 [0130] 관심종목을 이용해 주시기 바랍니다.
복사하기	출력된 데이터를 복사하는 기능입니다.
파일로 내보내기	출력된 데이터를 엑셀, 엑셀(색상 그대로 반영) , CSV, HTML, TXT 으로 내보냅니다.
인쇄	현재 화면의 인쇄 기능을 제공합니다.
표 틀고정	고정/해지 할 틀을 선택한 후 마우스 오른쪽 버튼을 누르고 틀 고정/해지를 선택하면 해당 틀 위치에서 고정/해지가 됩니다.
	컬럼크기를 조정했을 경우 기본 상태로 초기화 처리됩니다.

Copyright 2021 KB Securities Co., Ltd. All Rights Reserved.
본 문서의 내용은 제도변경 또는 성능개선, 화면변경 등의 사유로 사전 예고없이 변경될 수 있습니다.
또한 원본 또는 최종본임을 보장할 수 없으며, 문서의 내용에 대한 법적인 책임을 지지 않습니다.

컬럼크기 초기화	

Copyright 2021 KB Securities Co., Ltd. All Rights Reserved.
본 문서의 내용은 제도변경 또는 성능개선, 화면변경 등의 사유로 사전 예고없이 변경될 수 있습니다.
또한 원본 또는 최종본임을 보장할 수 없으며, 문서의 내용에 대한 법적인 책임을 지지 않습니다.

[1320] ELW 신규상장/만기예정

조회 기간에 대한 ELW 상품의 신규상장 및 만기예정 종목을 조회할 수 있는 화면입니다.

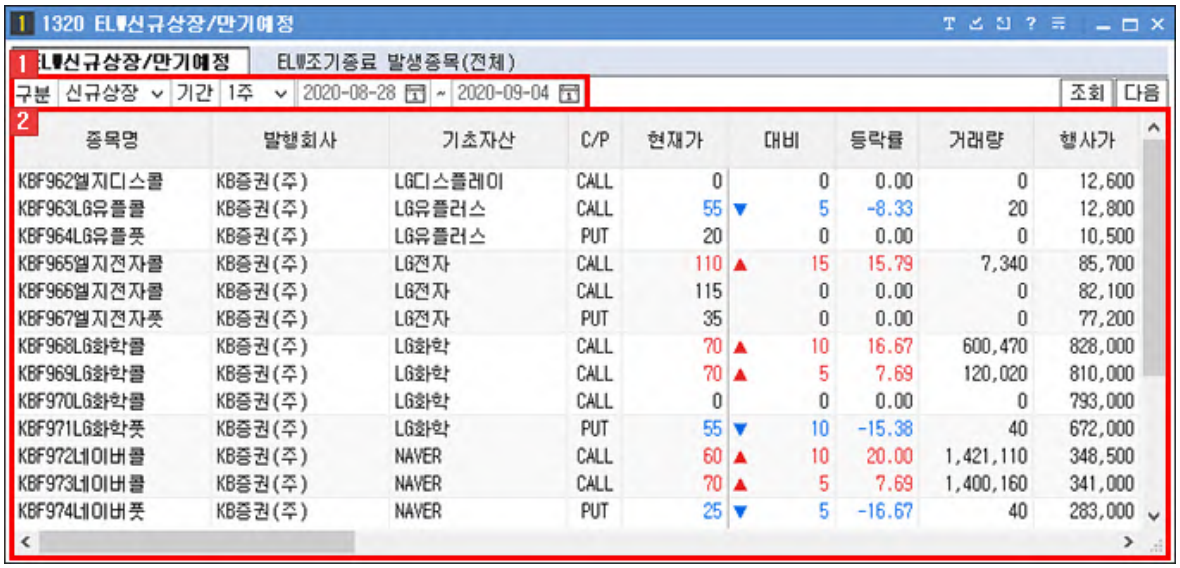

1 조회 구분과 기간을 선택합니다.

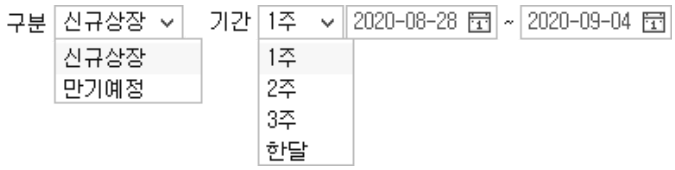

2 설정에 따른 ELW 신규상장/만기예정 종목이 제공됩니다.

- 해당 영역에 마우스 오른쪽 버튼 클릭 시 화면에 대한 추가 기능들을 이용할 수 있습니다.
  마우스 우측 버튼 공통기능 상세보기

마우스 우측 버튼 공통기능 상세보기

Copyright 2021 KB Securities Co., Ltd. All Rights Reserved.
본 문서의 내용은 제도변경 또는 성능개선, 화면변경 등의 사유로 사전 예고없이 변경될 수 있습니다.
또한 원본 또는 최종본임을 보장할 수 없으며, 문서의 내용에 대한 법적인 책임을 지지 않습니다.

화면에서 마우스 우측 버튼을 클릭하면 공통기능 사용이 가능합니다.

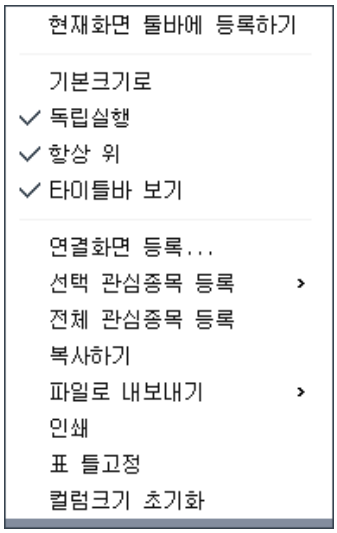

기능설명	
현재화면 툴바에 등록하기	현재 화면을 메인화면 상단에 위치한 툴바에 등록됩니다.
기본크기로	현재 화면의 크기를 기본크기로 되돌립니다.
독립실행	메인화면 창 밖으로 독립적인 이동이 가능합니다.
타이틀바 보기	해당 화면 상단의 타이틀바 보기/숨기기 기능이 가능합니다.
연결화면 등록...	연결화면 등록시 마우스 오른쪽 버튼을 클릭한 활성창에 연결화면이 등록됩니다.
관심종목 등록...	조회한 종목을 관심종목으로 간편하게 등록할 수 있습니다. 자세한 설정방법은 [0130] 관심종목을 이용해 주시기 바랍니다.
복사하기	출력된 데이터를 복사하는 기능입니다.
파일로 내보내기	출력된 데이터를 엑셀, 엑셀(색상 그대로 반영) , CSV, HTML, TXT 으로 내보냅니다.
인쇄	현재 화면의 인쇄 기능을 제공합니다.
표 틀고정	고정/해지 할 틀을 선택한 후 마우스 오른쪽 버튼을 누르고 틀 고정/해지를 선택하면 해당 틀 위치에서 고정/해지가 됩니다.
컬럼크기 초기화	컬럼크기를 조정했을 경우 기본 상태로 초기화 처리됩니다.

Copyright 2021 KB Securities Co., Ltd. All Rights Reserved.
본 문서의 내용은 제도변경 또는 성능개선, 화면변경 등의 사유로 사전 예고없이 변경될 수 있습니다.
또한 원본 또는 최종본임을 보장할 수 없으며, 문서의 내용에 대한 법적인 책임을 지지 않습니다.

Copyright 2021 KB Securities Co., Ltd. All Rights Reserved.
본 문서의 내용은 제도변경 또는 성능개선, 화면변경 등의 사유로 사전 예고없이 변경될 수 있습니다.
또한 원본 또는 최종본임을 보장할 수 없으며, 문서의 내용에 대한 법적인 책임을 지지 않습니다.

[1321] ELW 조기종료 발생종목(전체)

조회 기간별 ELW 조기종료 발생종목(전체)을 확인할 수 있으며, 조기종료, 평가기간 전체, 1구간/2구간 등을 제공합니다.

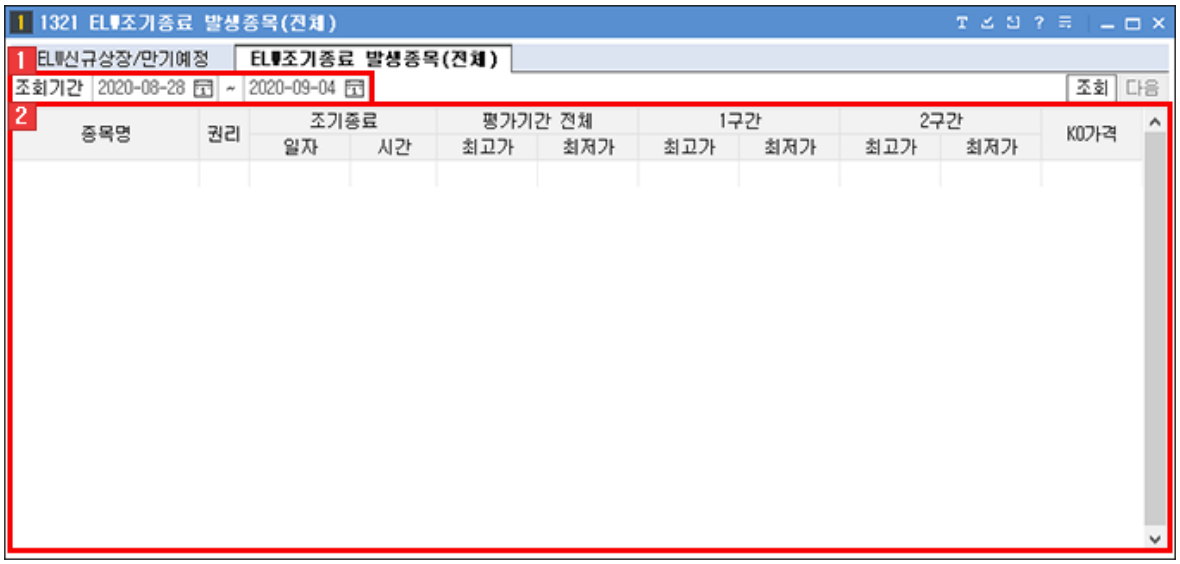

1 조회기간을 설정합니다.

조회기간 2020-08-28 ~ 2020-09-04

2 조회기간에 따른 ELW 조기종료 발생종목이 제공됩니다.

- 해당 영역에 마우스 오른쪽 버튼 클릭 시 화면에 대한 추가 기능들을 이용할 수 있습니다.
  마우스 우측 버튼 공통기능 상세보기

마우스 우측 버튼 공통기능 상세보기

화면에서 마우스 우측 버튼을 클릭하면 공통기능 사용이 가능합니다.

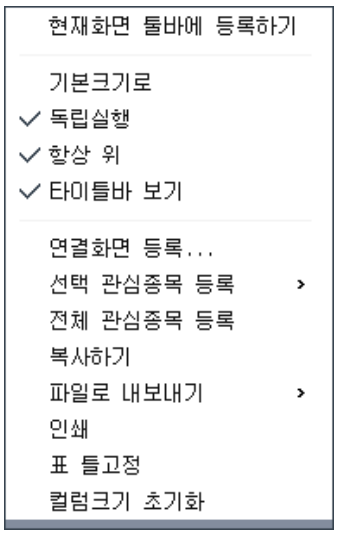

기능설명	
	현재 화면을 메인화면 상단에 위치한 툴바에 등록됩니다.

Copyright 2021 KB Securities Co., Ltd. All Rights Reserved.
본 문서의 내용은 제도변경 또는 성능개선, 화면변경 등의 사유로 사전 예고없이 변경될 수 있습니다.
또한 원본 또는 최종본임을 보장할 수 없으며, 문서의 내용에 대한 법적인 책임을 지지 않습니다.

현재화면 툴바에 등록하기	
기본크기로	현재 화면의 크기를 기본크기로 되돌립니다.
독립실행	메인화면 창 밖으로 독립적인 이동이 가능합니다.
타이틀바 보기	해당 화면 상단의 타이틀바 보기/숨기기 기능이 가능합니다.
연결화면 등록...	연결화면 등록시 마우스 오른쪽 버튼을 클릭한 활성창에 연결화면이 등록됩니다.
관심종목 등록...	조회한 종목을 관심종목으로 간편하게 등록할 수 있습니다. 자세한 설정방법은 [0130] 관심종목을 이용해 주시기 바랍니다.
복사하기	출력된 데이터를 복사하는 기능입니다.
파일로 내보내기	출력된 데이터를 엑셀, 엑셀(색상 그대로 반영) , CSV, HTML, TXT 으로 내보냅니다.
인쇄	현재 화면의 인쇄 기능을 제공합니다.
표 틀고정	고정/해지 할 틀을 선택한 후 마우스 오른쪽 버튼을 누르고 틀 고정/해지를 선택하면 해당 틀 위치에서 고정/해지가 됩니다.
컬럼크기 초기화	컬럼크기를 조정했을 경우 기본 상태로 초기화 처리됩니다.

Copyright 2021 KB Securities Co., Ltd. All Rights Reserved.
본 문서의 내용은 제도변경 또는 성능개선, 화면변경 등의 사유로 사전 예고없이 변경될 수 있습니다.
또한 원본 또는 최종본임을 보장할 수 없으며, 문서의 내용에 대한 법적인 책임을 지지 않습니다.

[1322] ELW 민감도추이

ELW 종목의 주가와 내재변동성, 시간가치, 레버리지, 괴리율 및 민감도 지표의 시간별 추이를 데이터와 차트로 조회할 수 있는 화면입니다.



1 조회 종목을 선택하는 영역입니다.



종목선택 기능 상세보기

2 현재가 영역

선택한 ELW 종목의 기초자산을 선택하는 영역입니다.



3 선택한 ELW종목의 민감도 지표에 대한 시간대별 추이를 조회할 수 있습니다.

- 해당 영역에 마우스 오른쪽 버튼 클릭 시 화면에 대한 추가 기능들을 이용할 수 있습니다.
  마우스 우측 버튼 공통기능 상세보기

4 차트 보기


버튼을 화면 하단에 ELW 종목과 기초자산의 일별 주가추이 비교차트가 표시됩니다.

Copyright 2021 KB Securities Co., Ltd. All Rights Reserved.
본 문서의 내용은 제도변경 또는 성능개선, 화면변경 등의 사유로 사전 예고없이 변경될 수 있습니다.
또한 원본 또는 최종본임을 보장할 수 없으며, 문서의 내용에 대한 법적인 책임을 지지 않습니다.

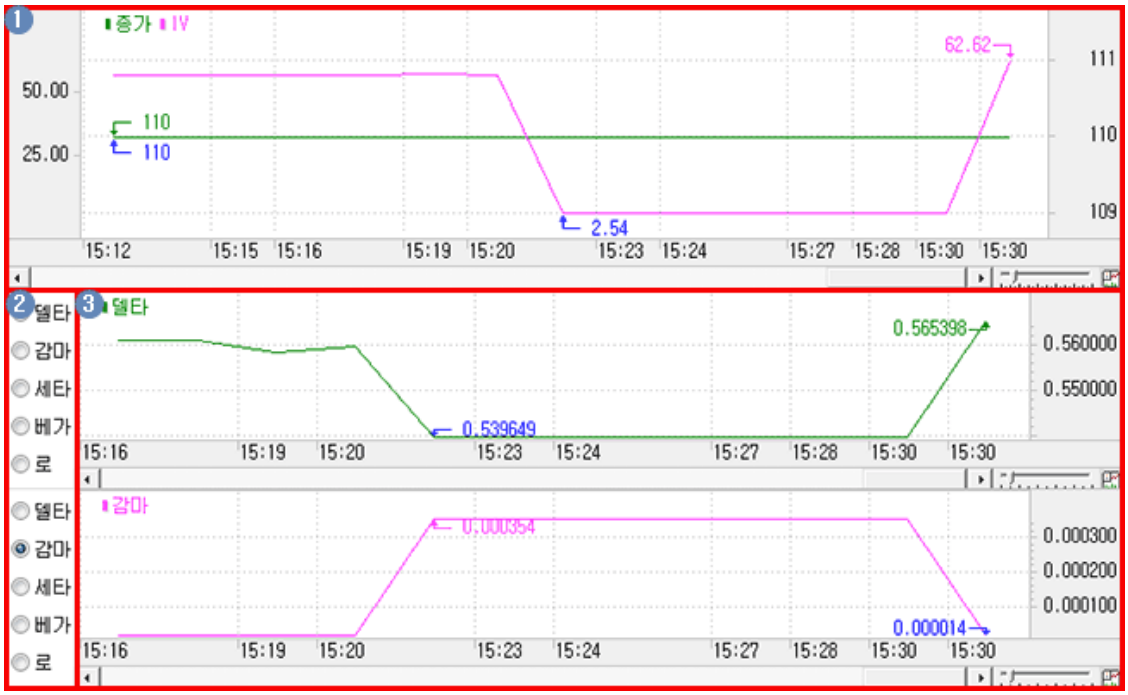

1 종목의 추가와 내재변동성 추이 차트가 표시됩니다.

2 각 차트 영역에서 조회할 민감도 지표를 선택할 수 있습니다.



3 선택한 민감도 지표의 일별 추이 차트가 표시됩니다.

종목선택 기능 상세보기



1 History 기능

사용자가 최근 조회한 종목 목록이 제공됩니다.



	: 종목이 히스토리 목록에 저장됩니다.
×	: 개별 종목 히스토리가 삭제됩니다.
× 전체삭제	: 전체 히스토리 목록이 삭제됩니다.

2 종목검색 기능

종목을 검색할 수 있는 주식 종목 안내창이 팝업되며, 종목 안내창에 종목을 더 손쉽게 빠르게 검색할 수 있도록 Tab 영역을 추가

Copyright 2021 KB Securities Co., Ltd. All Rights Reserved.
본 문서의 내용은 제도변경 또는 성능개선, 화면변경 등의 사유로 사전 예고없이 변경될 수 있습니다.
또한 원본 또는 최종본임을 보장할 수 없으며, 문서의 내용에 대한 법적인 책임을 지지 않습니다.

탑재하였습니다.

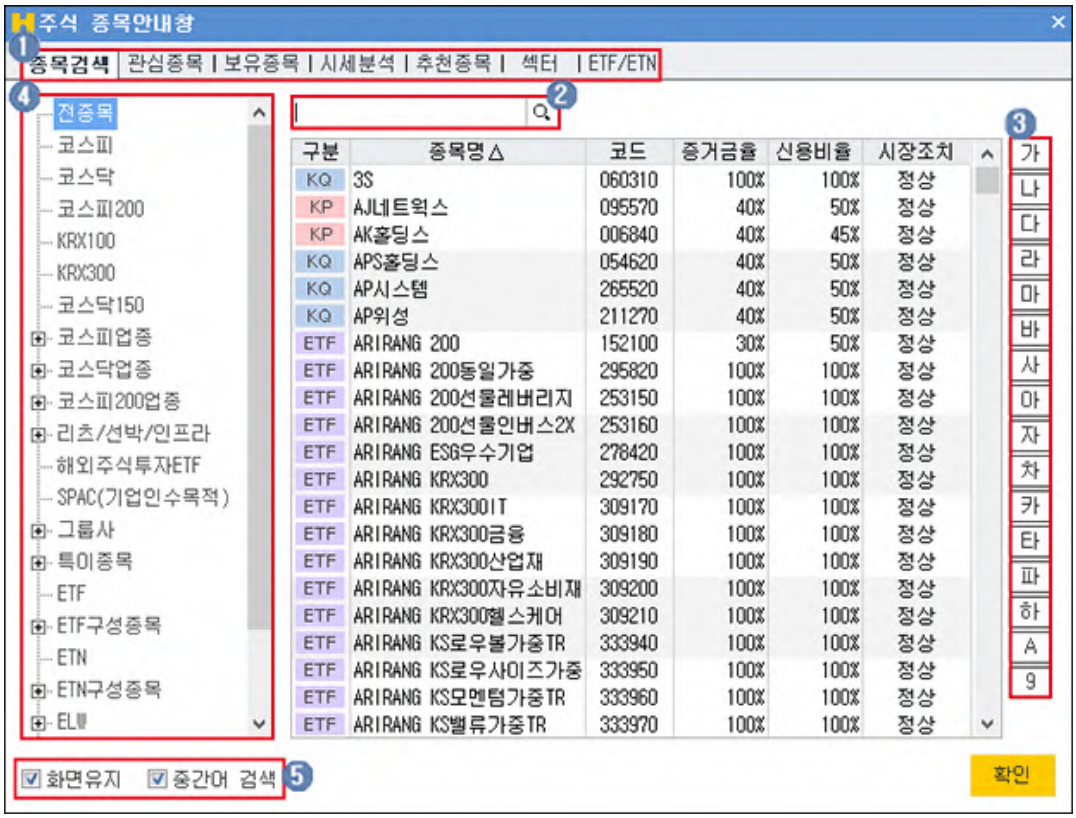

1. 종목검색을 할 TAB 항목을 선택합니다
2. 사용자가 직접 검색을 원하는 종목을 입력합니다.
3. 조회할 종목의 초성 버튼을 클릭합니다.
4. 거래시장 및 업종, 상품의 그룹의 리스트를 선택하여 조회 종목을 검색합니다.
5. ☑ 화면유지 : 종목을 선택해도 종목 안내창을 팝업 상태 그대로 유지합니다.
   ☑ 중간어 검색 : 종목을 입력하여 조회 시 중간어 검색이 가능합니다.

3 ★ 즐겨찾기 기능

사용자가 즐겨찾는 종목을 관심종목 그룹으로 등록하여 이용합니다.

	관심종목 그룹 설정 화면이 팝업되며 관심종목 설정을 할 수 있습니다.
	사용자가 등록한 관심종목 그룹에 조회한 종목이 등록됩니다.
	관심종목 그룹의 맨 위로 조회 종목이 등록됩니다.
	관심종목 그룹의 맨 아래로 조회 종목이 등록됩니다.

4 신호상태 기능

신호수신 상태를 제공합니다.

5 돌려보기 기능

신호수신 및 돌려보기 모드 전환을 합니다.

돌려보기 대상종목 설정이 가능하며, 돌려보기를 수동/자동 모드를 설정합니다.

	신호수신 모드로 전환됩니다.
	돌려보기 모드로 전환됩니다.

Copyright 2021 KB Securities Co., Ltd. All Rights Reserved.
본 문서의 내용은 제도변경 또는 성능개선, 화면변경 등의 사유로 사전 예고없이 변경될 수 있습니다.
또한 원본 또는 최종본임을 보장할 수 없으며, 문서의 내용에 대한 법적인 책임을 지지 않습니다.

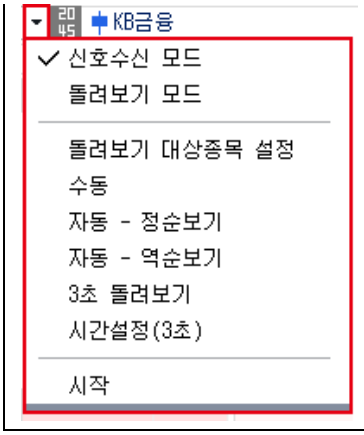	돌려보기 할 대상을 설정하는 팝업이 제공됩니다. 돌려보기를 수동으로 이용할 수 있도록 버튼이 전환됩니다. 정순으로 자동 돌려보기를 실행합니다. 역순으로 자동 돌려보기를 실행합니다. 3초 마다 종목 자동 돌려보기를 실행합니다. 자동 돌려보기를 사용자가 설정하여 실행할 수 있습니다. 돌려보기를 시작합니다.

6 종목정보

종목의 정보를 제공하며, 각 영역에 마우스를 오버하면 툴팁으로 정보에 대한 내용을 제공합니다.

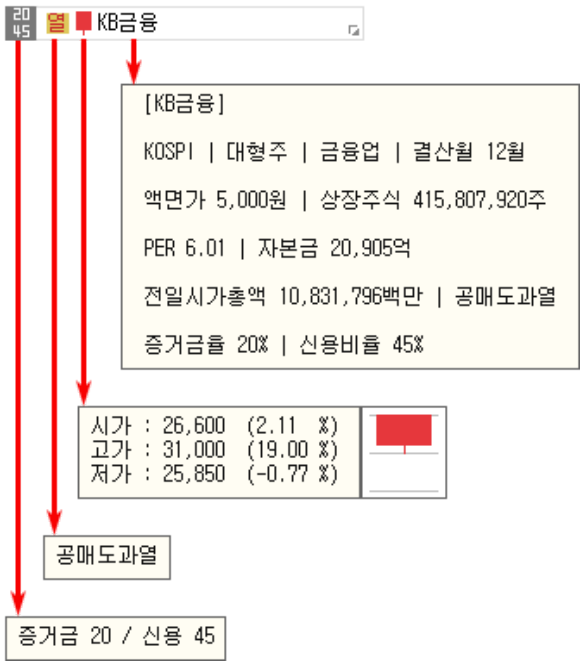

1. 는 선택한 종목의 증거금율과 신용비율을 나타냅니다.
2. 는 종목정보분류표가 제공됩니다. 분류표에 마우스를 오버하면 분류표의 툴팁이 표시됩니다.
3. 는 종목의 일봉을 보여줍니다. 마우스를 오버하면 '시가,고가,저가' 정보를 제공합니다.
4. KB금융 종목명을 클릭하면 '종목정보/메모, 기업개요, 섹터정보, 재무정보'를 확인할 수 있습니다. 메모는 사용자가 직접 입력이 가능합니다.

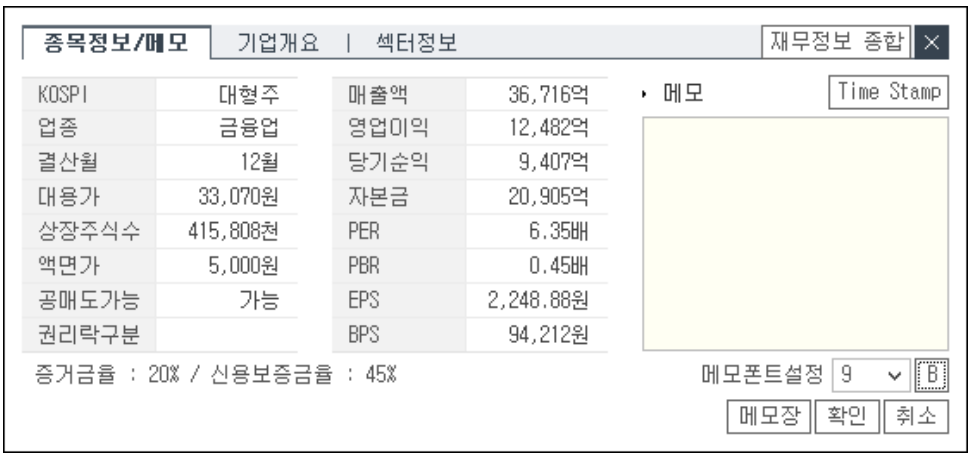

Copyright 2021 KB Securities Co., Ltd. All Rights Reserved.
본 문서의 내용은 제도변경 또는 성능개선, 화면변경 등의 사유로 사전 예고없이 변경될 수 있습니다.
또한 원본 또는 최종본임을 보장할 수 없으며, 문서의 내용에 대한 법적인 책임을 지지 않습니다.

마우스 우측 버튼 공통기능 상세보기

화면에서 마우스 우측 버튼을 클릭하면 공통기능 사용이 가능합니다.

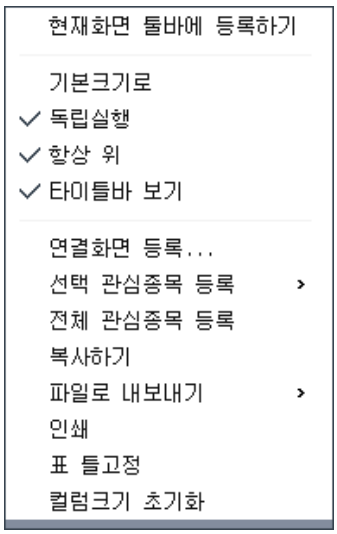

기능설명	
현재화면 툴바에 등록하기	현재 화면을 메인화면 상단에 위치한 툴바에 등록됩니다.
기본크기로	현재 화면의 크기를 기본크기로 되돌립니다.
독립실행	메인화면 창 밖으로 독립적인 이동이 가능합니다.
타이틀바 보기	해당 화면 상단의 타이틀바 보기/숨기기 기능이 가능합니다.
연결화면 등록...	연결화면 등록시 마우스 오른쪽 버튼을 클릭한 활성창에 연결화면이 등록됩니다.
관심종목 등록...	조회한 종목을 관심종목으로 간편하게 등록할 수 있습니다. 자세한 설정방법은 [0130] 관심종목을 이용해 주시기 바랍니다.
복사하기	출력된 데이터를 복사하는 기능입니다.
파일로 내보내기	출력된 데이터를 엑셀, 엑셀(색상 그대로 반영) , CSV, HTML, TXT 으로 내보냅니다.
인쇄	현재 화면의 인쇄 기능을 제공합니다.
	고정/해지 할 틀을 선택한 후 마우스 오른쪽 버튼을 누르고 틀 고정/해지를 선택하면 해당 틀 위치에서 고정/해지가 됩니다.

Copyright 2021 KB Securities Co., Ltd. All Rights Reserved.
본 문서의 내용은 제도변경 또는 성능개선, 화면변경 등의 사유로 사전 예고없이 변경될 수 있습니다.
또한 원본 또는 최종본임을 보장할 수 없으며, 문서의 내용에 대한 법적인 책임을 지지 않습니다.

표 틀고정	
컬럼크기 초기화	컬럼크기를 조정했을 경우 기본 상태로 초기화 처리됩니다.

Copyright 2021 KB Securities Co., Ltd. All Rights Reserved.
본 문서의 내용은 제도변경 또는 성능개선, 화면변경 등의 사유로 사전 예고없이 변경될 수 있습니다.
또한 원본 또는 최종본임을 보장할 수 없으며, 문서의 내용에 대한 법적인 책임을 지지 않습니다.

[1323] ELW 괴리율

ELW 종목의 주가와 내재변동성, 시간가치, 레버리지, 괴리율 및 민감도 지표, 베이시스를 조회할 수 있는 화면입니다.



1 발행사, 기초자산 등 조회조건을 선택합니다.

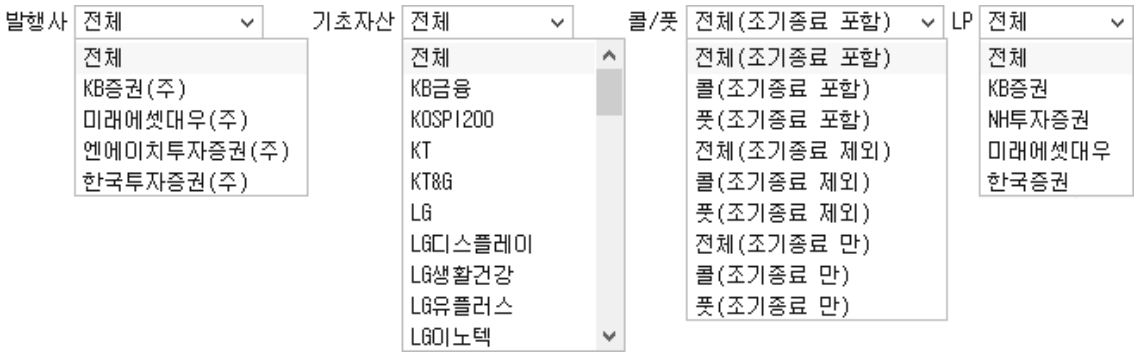

2 설정에 따른 ELW 괴리율 상세 항목이 제공됩니다.

- 해당 영역에 마우스 오른쪽 버튼 클릭 시 화면에 대한 추가 기능들을 이용할 수 있습니다.
  마우스 우측 버튼 공통기능 상세보기

마우스 우측 버튼 공통기능 상세보기

Copyright 2021 KB Securities Co., Ltd. All Rights Reserved.
본 문서의 내용은 제도변경 또는 성능개선, 화면변경 등의 사유로 사전 예고없이 변경될 수 있습니다.
또한 원본 또는 최종본임을 보장할 수 없으며, 문서의 내용에 대한 법적인 책임을 지지 않습니다.

화면에서 마우스 우측 버튼을 클릭하면 공통기능 사용이 가능합니다.

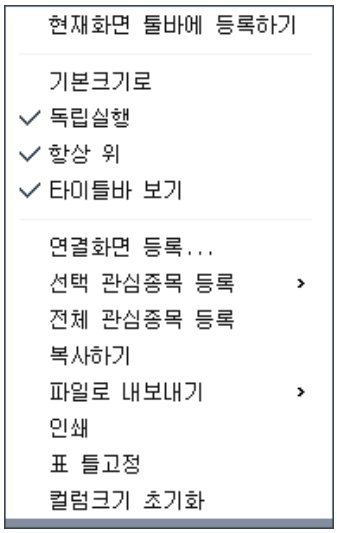

기능설명	
현재화면 툴바에 등록하기	현재 화면을 메인화면 상단에 위치한 툴바에 등록됩니다.
기본크기로	현재 화면의 크기를 기본크기로 되돌립니다.
독립실행	메인화면 창 밖으로 독립적인 이동이 가능합니다.
타이틀바 보기	해당 화면 상단의 타이틀바 보기/숨기기 기능이 가능합니다.
연결화면 등록...	연결화면 등록시 마우스 오른쪽 버튼을 클릭한 활성창에 연결화면이 등록됩니다.
관심종목 등록...	조회한 종목을 관심종목으로 간편하게 등록할 수 있습니다. 자세한 설정방법은 [0130] 관심종목을 이용해 주시기 바랍니다.
복사하기	출력된 데이터를 복사하는 기능입니다.
파일로 내보내기	출력된 데이터를 엑셀, 엑셀(색상 그대로 반영) , CSV, HTML, TXT 으로 내보냅니다.
인쇄	현재 화면의 인쇄 기능을 제공합니다.
표 틀고정	고정/해지 할 틀을 선택한 후 마우스 오른쪽 버튼을 누르고 틀 고정/해지를 선택하면 해당 틀 위치에서 고정/해지가 됩니다.
컬럼크기 초기화	컬럼크기를 조정했을 경우 기본 상태로 초기화 처리됩니다.

Copyright 2021 KB Securities Co., Ltd. All Rights Reserved.
본 문서의 내용은 제도변경 또는 성능개선, 화면변경 등의 사유로 사전 예고없이 변경될 수 있습니다.
또한 원본 또는 최종본임을 보장할 수 없으며, 문서의 내용에 대한 법적인 책임을 지지 않습니다.

[1324] ELW 일별 민감도 지표

ELW 종목의 주가와 내재변동성, 시간가치, 레버리지, 괴리율 및 민감도 지표의 일별 추이를 데이터와 차트로 조회할 수 있는 화면입니다.

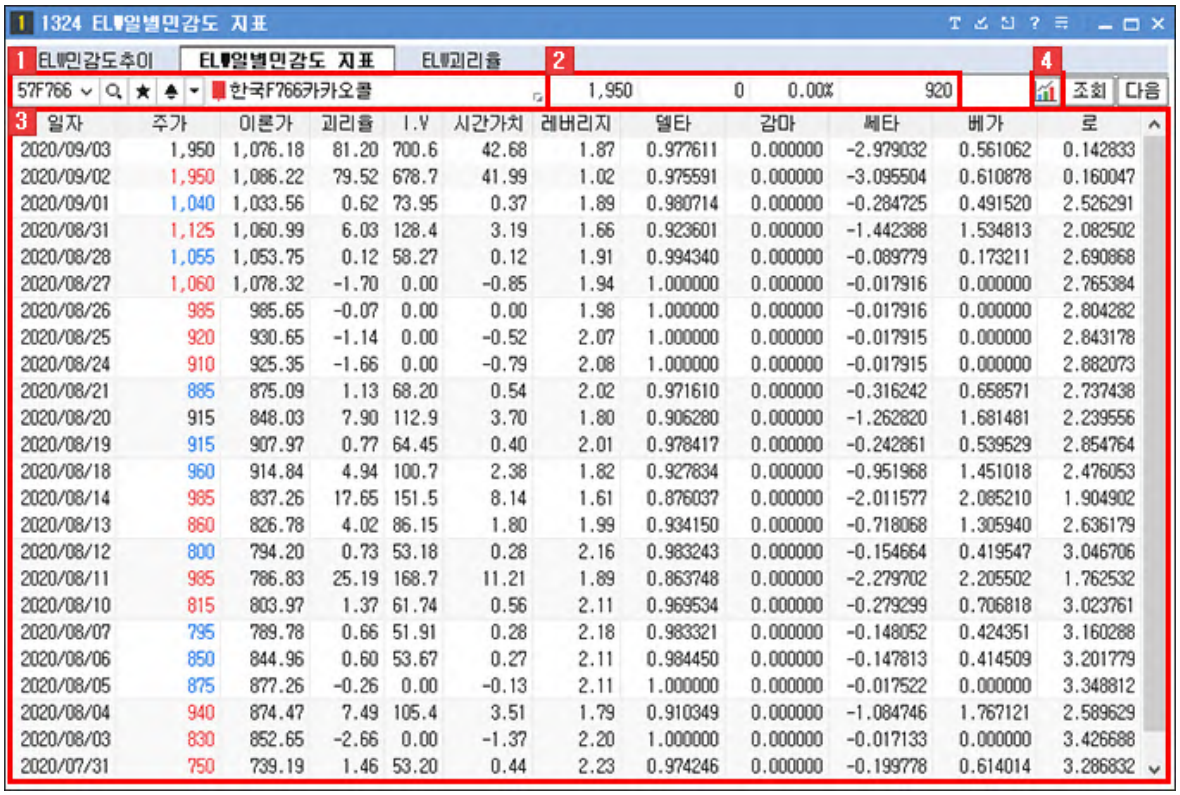

1 조회 종목을 선택하는 영역입니다.



종목선택 기능 상세보기

2 현재가 영역

선택한 ELW 종목의 기초자산을 선택하는 영역입니다.



3 조회영역

선택한 ELW종목의 주가와 내재변동성, 시간가치, 레버리지, 괴리율 및 민감도 지표의 일별 추이를 조회할 수 있습니다.

Copyright 2021 KB Securities Co., Ltd. All Rights Reserved.
본 문서의 내용은 제도변경 또는 성능개선, 화면변경 등의 사유로 사전 예고없이 변경될 수 있습니다.
또한 원본 또는 최종본임을 보장할 수 없으며, 문서의 내용에 대한 법적인 책임을 지지 않습니다.

일자	주가	이론가	괴리율	I.V	시간가치	레버리지	델타	감마	쎄타	베가	로
2020/09/03	1,950	1,076.18	81.20	700.6	42.68	1.87	0.977611	0.000000	-2.979032	0.561062	0.142833
2020/09/02	1,950	1,086.22	79.52	678.7	41.99	1.02	0.975591	0.000000	-3.095504	0.610878	0.160047
2020/09/01	1,040	1,033.56	0.62	73.95	0.37	1.89	0.980714	0.000000	-0.284725	0.491520	2.526291
2020/08/31	1,125	1,060.99	6.03	128.4	3.19	1.66	0.923601	0.000000	-1.442388	1.534813	2.082502
2020/08/28	1,055	1,053.75	0.12	58.27	0.12	1.91	0.994340	0.000000	-0.089779	0.173211	2.690868
2020/08/27	1,060	1,078.32	-1.70	0.00	-0.85	1.94	1.000000	0.000000	-0.017916	0.000000	2.765384
2020/08/26	985	985.65	-0.07	0.00	0.00	1.98	1.000000	0.000000	-0.017916	0.000000	2.804282
2020/08/25	920	930.65	-1.14	0.00	-0.52	2.07	1.000000	0.000000	-0.017915	0.000000	2.843178
2020/08/24	910	925.35	-1.66	0.00	-0.79	2.08	1.000000	0.000000	-0.017915	0.000000	2.882073
2020/08/21	885	875.09	1.13	68.20	0.54	2.02	0.971610	0.000000	-0.316242	0.658571	2.737438
2020/08/20	915	848.03	7.90	112.9	3.70	1.80	0.906280	0.000000	-1.262820	1.681481	2.239556
2020/08/19	915	907.97	0.77	64.45	0.40	2.01	0.978417	0.000000	-0.242861	0.539529	2.854764
2020/08/18	960	914.84	4.94	100.7	2.38	1.82	0.927834	0.000000	-0.951968	1.451018	2.476053
2020/08/14	985	837.26	17.65	151.5	8.14	1.61	0.876037	0.000000	-2.011577	2.085210	1.904902
2020/08/13	860	826.78	4.02	86.15	1.80	1.99	0.934150	0.000000	-0.718068	1.305940	2.636179
2020/08/12	800	794.20	0.73	53.18	0.28	2.16	0.983243	0.000000	-0.154664	0.419547	3.046706
2020/08/11	985	786.83	25.19	168.7	11.21	1.89	0.863748	0.000000	-2.279702	2.205502	1.762532
2020/08/10	815	803.97	1.37	61.74	0.56	2.11	0.969534	0.000000	-0.279299	0.706818	3.023761
2020/08/07	795	789.78	0.66	51.91	0.28	2.18	0.983321	0.000000	-0.148052	0.424351	3.160288
2020/08/06	850	844.96	0.60	53.67	0.27	2.11	0.984450	0.000000	-0.147813	0.414509	3.201779
2020/08/05	875	877.26	-0.26	0.00	-0.13	2.11	1.000000	0.000000	-0.017522	0.000000	3.348812
2020/08/04	940	874.47	7.49	105.4	3.51	1.79	0.910349	0.000000	-1.084746	1.767121	2.589629
2020/08/03	830	852.65	-2.66	0.00	-1.37	2.20	1.000000	0.000000	-0.017133	0.000000	3.426688
2020/07/31	750	739.19	1.46	53.20	0.44	2.23	0.974246	0.000000	-0.199778	0.614014	3.286832

1 선택 종목의 주가, 이론가, 괴리율 추이가 표시됩니다.

2 내재가치(I.V), 시간가치, 레버리지의 일별 추이가 표시됩니다.

3 델타, 감마, 쎄타, 베가, 로 등 민감도 지표의 일별 추이가 표시됩니다.

4 차트 보기

버튼을 화면 하단에 ELW 종목과 기초자산의 일별 주가추이 비교차트가 표시됩니다.

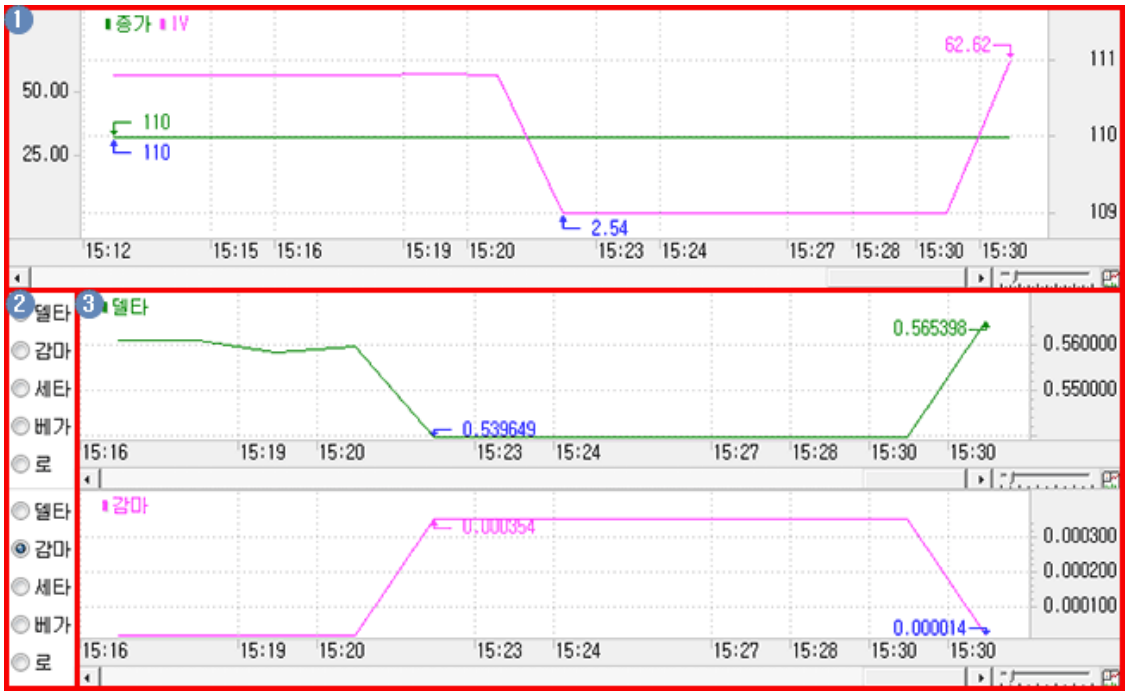

1 종목의 추가와 내재변동성 추이 차트가 표시됩니다.

Copyright 2021 KB Securities Co., Ltd. All Rights Reserved.
본 문서의 내용은 제도변경 또는 성능개선, 화면변경 등의 사유로 사전 예고없이 변경될 수 있습니다.
또한 원본 또는 최종본임을 보장할 수 없으며, 문서의 내용에 대한 법적인 책임을 지지 않습니다.

2 각 차트 영역에서 조회할 민감도 지표를 선택할 수 있습니다.



3 선택한 민감도 지표의 일별 추이 차트가 표시됩니다.

종목선택 기능 상세보기



1 History 기능

사용자가 최근 조회한 종목 목록이 제공됩니다.



	: 종목이 히스토리 목록에 저장됩니다.
×	: 개별 종목 히스토리가 삭제됩니다.
× 전체삭제	: 전체 히스토리 목록이 삭제됩니다.

2 종목검색 기능

종목을 검색할 수 있는 주식 종목 안내창이 팝업되며, 종목 안내창에 종목을 더 손쉽게 빠르게 검색할 수 있도록 Tab 영역을 추가 탑재하였습니다.

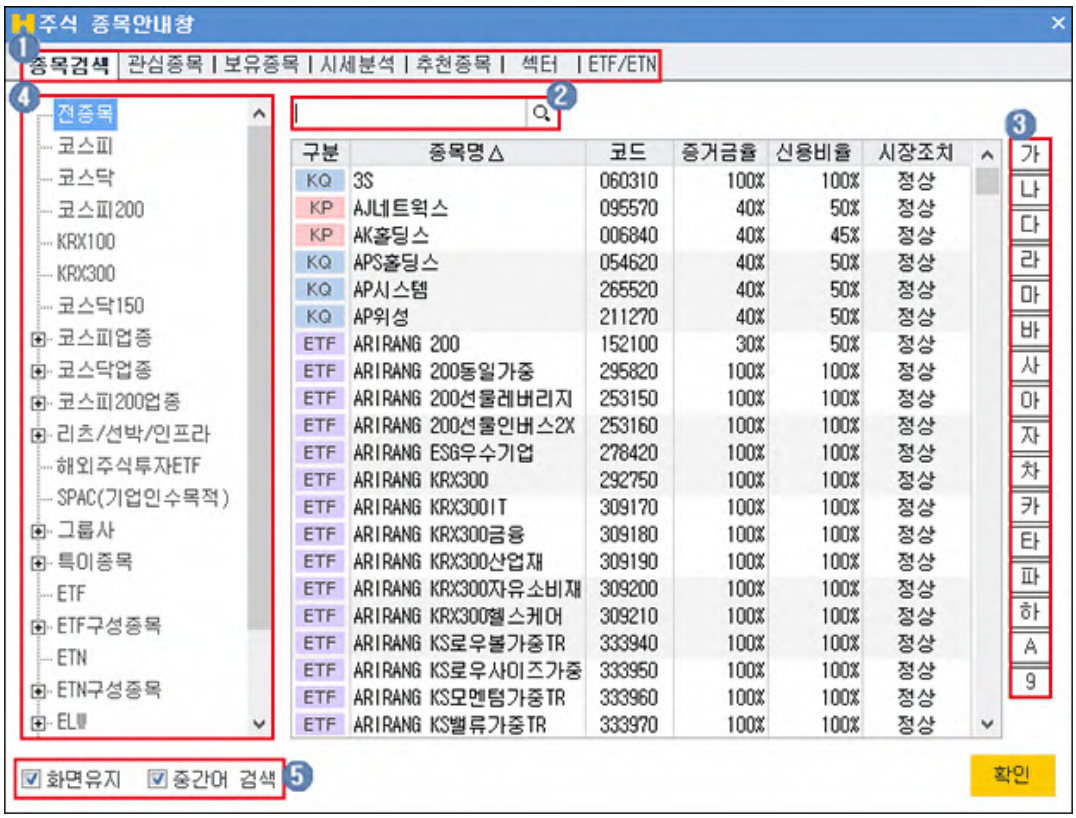

Copyright 2021 KB Securities Co., Ltd. All Rights Reserved.
본 문서의 내용은 제도변경 또는 성능개선, 화면변경 등의 사유로 사전 예고없이 변경될 수 있습니다.
또한 원본 또는 최종본임을 보장할 수 없으며, 문서의 내용에 대한 법적인 책임을 지지 않습니다.

1. 종목검색을 할 TAB 항목을 선택합니다
2. 사용자가 직접 검색을 원하는 종목을 입력합니다.
3. 조회할 종목의 초성 버튼을 클릭합니다.
4. 거래시장 및 업종, 상품의 그룹의 리스트를 선택하여 조회 종목을 검색합니다.
5. ☑ 화면유지 : 종목을 선택해도 종목 안내창을 팝업 상태 그대로 유지합니다.
   ☑ 중간어 검색 : 종목을 입력하여 조회 시 중간어 검색이 가능합니다.

3 ★ 즐겨찾기 기능

사용자가 즐겨찾는 종목을 관심종목 그룹으로 등록하여 이용합니다.

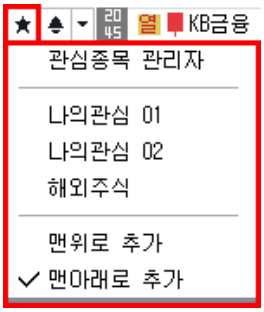	관심종목 그룹 설정 화면이 팝업되며 관심종목 설정을 할 수 있습니다.
	사용자가 등록한 관심종목 그룹에 조회한 종목이 등록됩니다.
	관심종목 그룹의 맨 위로 조회 종목이 등록됩니다.
	관심종목 그룹의 맨 아래로 조회 종목이 등록됩니다.

4 ▲ 신호상태 기능

신호수신 상태를 제공합니다.

5 ▼ 돌려보기 기능

신호수신 및 돌려보기 모드 전환을 합니다.

돌려보기 대상종목 설정이 가능하며, 돌려보기를 수동/자동 모드를 설정합니다.

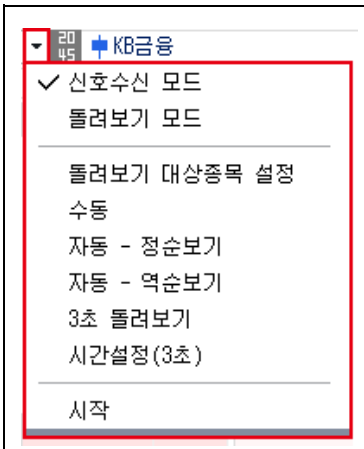	신호수신 모드로 전환됩니다.
	돌려보기 모드로 전환됩니다.
	돌려보기 할 대상을 설정하는 팝업이 제공됩니다.
	돌려보기를 수동으로 이용할 수 있도록 버튼이 전환됩니다.
	정순으로 자동 돌려보기를 실행합니다.
	역순으로 자동 돌려보기를 실행합니다.
	3초 마다 종목 자동 돌려보기를 실행합니다.
	자동 돌려보기를 사용자가 설정하여 실행할 수 있습니다.
	돌려보기를 시작합니다.

6 종목정보

종목의 정보를 제공하며, 각 영역에 마우스를 오버하면 툴팁으로 정보에 대한 내용을 제공합니다.

Copyright 2021 KB Securities Co., Ltd. All Rights Reserved.
본 문서의 내용은 제도변경 또는 성능개선, 화면변경 등의 사유로 사전 예고없이 변경될 수 있습니다.
또한 원본 또는 최종본임을 보장할 수 없으며, 문서의 내용에 대한 법적인 책임을 지지 않습니다.

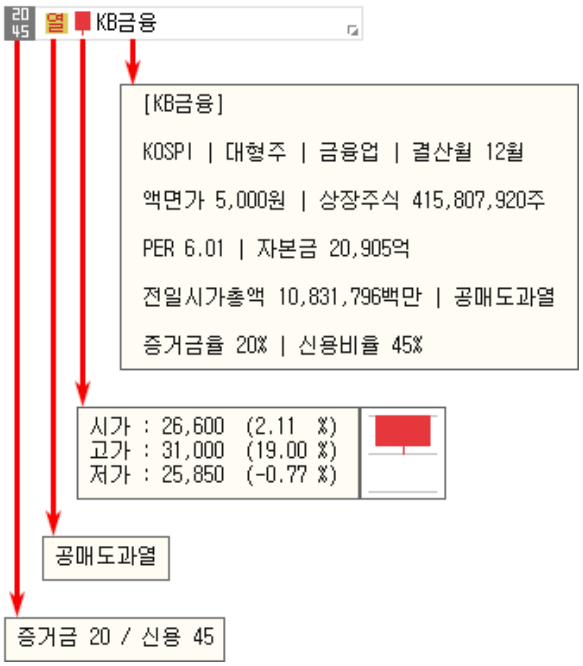

1. 20 45 는 선택한 종목의 증거금율과 신용비율을 나타냅니다.
2. 열 는 종목정보분류표가 제공됩니다. 분류표에 마우스를 오버하면 분류표의 툴팁이 표시됩니다.
3. 는 종목의 일봉을 보여줍니다. 마우스를 오버하면 '시가,고가,저가' 정보를 제공합니다.
4. KB금융 종목명을 클릭하면 '종목정보/메모, 기업개요, 섹터정보, 재무정보'를 확인할 수 있습니다. 메모는 사용자가 직접 입력이 가능합니다.

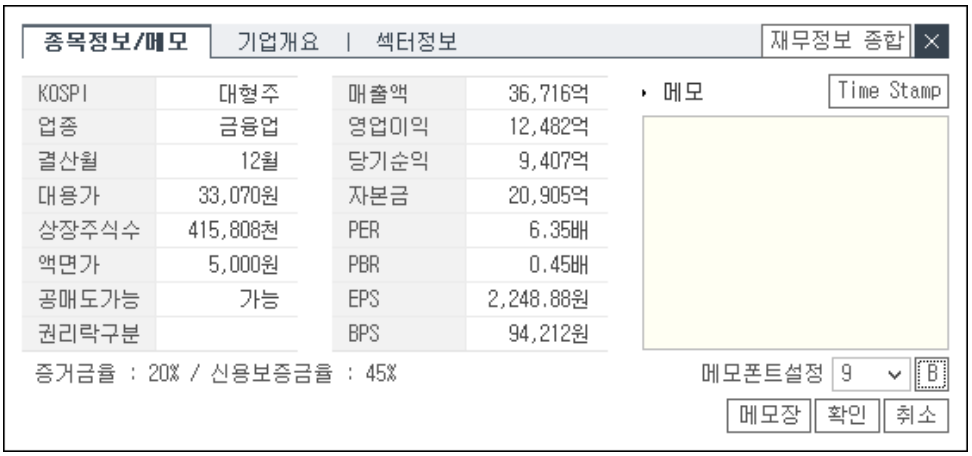

Copyright 2021 KB Securities Co., Ltd. All Rights Reserved.
본 문서의 내용은 제도변경 또는 성능개선, 화면변경 등의 사유로 사전 예고없이 변경될 수 있습니다.
또한 원본 또는 최종본임을 보장할 수 없으며, 문서의 내용에 대한 법적인 책임을 지지 않습니다.

[1331] ELW 종목검색

발행조건과 시세조건 및 기타조건을 이용하여 조회할 ELW 종목을 검색할 수 있는 화면입니다.

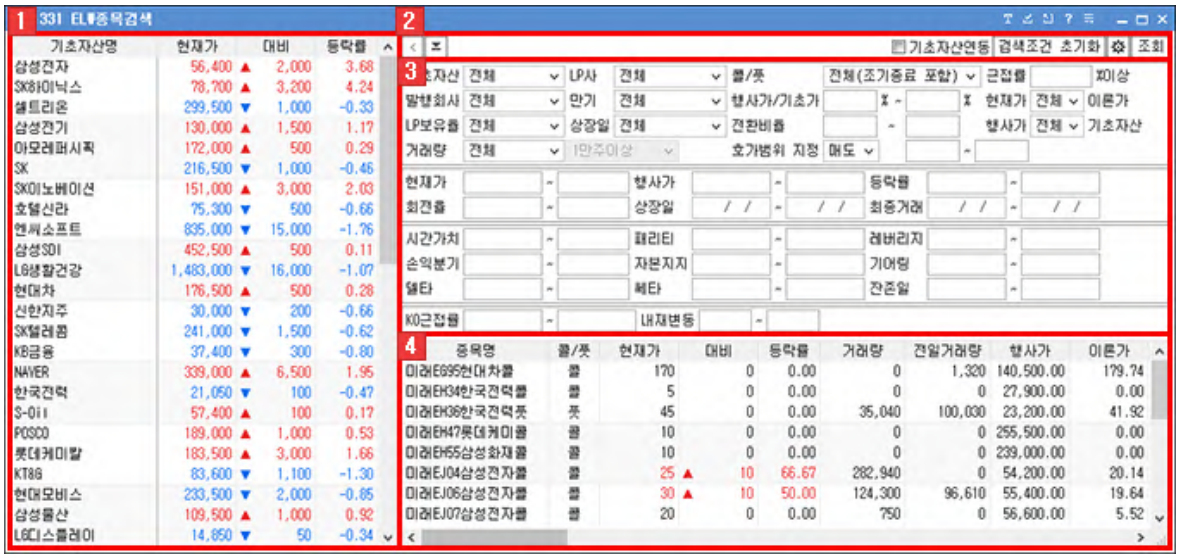

1 기초자산 시세영역

ELW의 기초자산이 되는 종목들의 현재가 현황이 표시됩니다.

2 기능 영역



1 < 버튼을 클릭하면 좌측의 기초자산 시세영역을 접거나 펼칠 수 있습니다.

2 ▼ 버튼을 클릭하면 검색조건 설정 영역을 접거나 순차적으로 펼칠 수 있습니다.

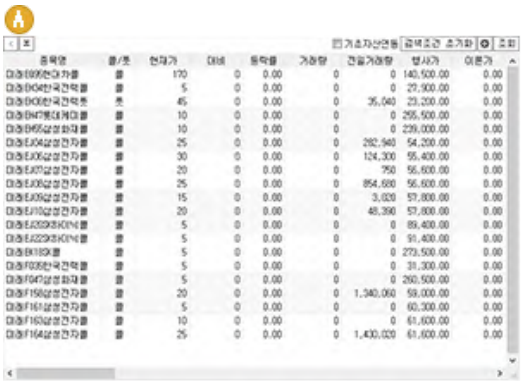







Copyright 2021 KB Securities Co., Ltd. All Rights Reserved.
본 문서의 내용은 제도변경 또는 성능개선, 화면변경 등의 사유로 사전 예고없이 변경될 수 있습니다.
또한 원본 또는 최종본임을 보장할 수 없으며, 문서의 내용에 대한 법적인 책임을 지지 않습니다.

3 ☐ 기초자산연동 v 체크하면 기초자산과 연동하여 검색이 이루어 집니다.

4 검색조건 초기화 버튼을 클릭하면 검색조건이 초기화 됩니다.

5 ⚙ 버튼을 클릭하면 '컬럼설정' 창이 팝업되어 화면의 필드항목 및 컬럼색상을 설정할 수 있습니다.



A 필드구성초기화 버튼을 클릭하면 구성한 필드구성이 초기화되어 디폴트값이 적용됩니다.

B 항목편집 버튼을 클릭하면 '항목편집창'이 팝업되어 적용할 항목을 선택할 수 있습니다.
선택한 항목들은 < > 버튼을 이용하여 위치를 설정할 수 있습니다.

C ▼ 버튼을 클릭하여 홀수색/짝수색 별로 배경색을 설정할 수 있습니다.

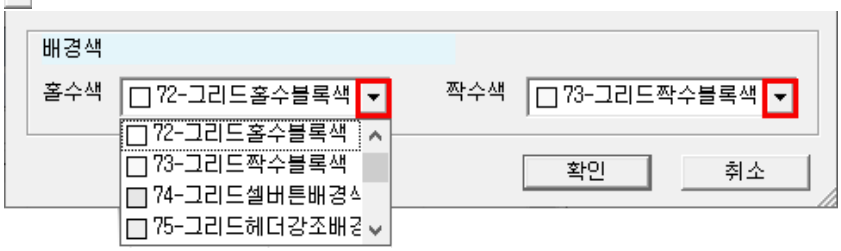

3 검색조건 설정

발행정보와 시세정보, 기타정보 등의 영역으로 나누어 검색조건을 설정할 수 있습니다.

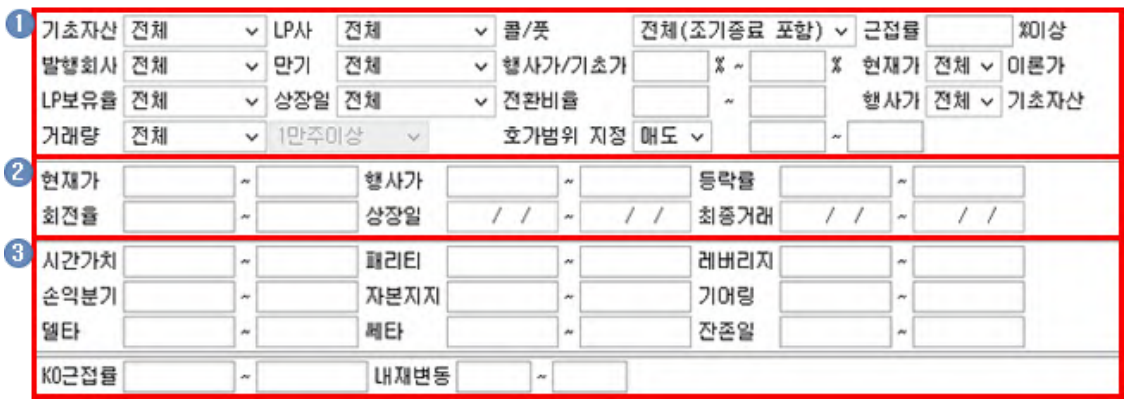

1 ELW의 발행정보를 이용하여 검색조건을 설정할 수 있습니다.

2 ELW의 시세정보 및 행사가, 상장일, 최정거래일 등의 시세관련 정보를 이용하여 검색조건을 설정할 수 있습니다.

3 ELW의 시간가치, 패리티, 레버리지, 손익분기, 자본지지, 기어링, 델타, 쎄타, 잔조일 및 KO근접률, 내재변동성 등의 각종 지표값을 이용한 검색조건을 설정할 수 있습니다.

4 검색결과 영역

설정한 검색조건을 만족시키는 ELW종목 리스트가 표시됩니다.

Copyright 2021 KB Securities Co., Ltd. All Rights Reserved.
본 문서의 내용은 제도변경 또는 성능개선, 화면변경 등의 사유로 사전 예고없이 변경될 수 있습니다.
또한 원본 또는 최종본임을 보장할 수 없으며, 문서의 내용에 대한 법적인 책임을 지지 않습니다.

의 주가와 내재변동성, 시간가치, 레버리지, 괴리율 및 민감도 지표의 일별 추이를 조회할 수 있습니다.

- 해당 영역에 마우스 오른쪽 버튼 클릭 시 화면에 대한 추가 기능들을 이용할 수 있습니다.
  마우스 우측 버튼 공통기능 상세보기

마우스 우측 버튼 공통기능 상세보기

화면에서 마우스 우측 버튼을 클릭하면 공통기능 사용이 가능합니다.

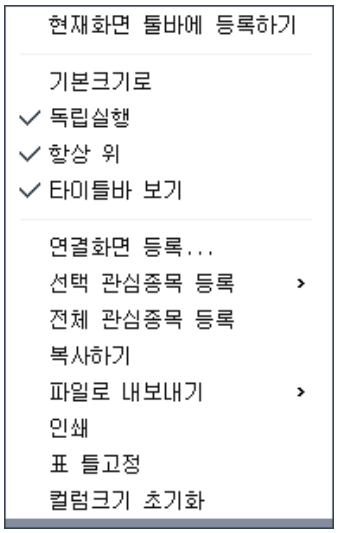

기능설명	
현재화면 툴바에 등록하기	현재 화면을 메인화면 상단에 위치한 툴바에 등록됩니다.
기본크기로	현재 화면의 크기를 기본크기로 되돌립니다.
독립실행	메인화면 창 밖으로 독립적인 이동이 가능합니다.
타이틀바 보기	해당 화면 상단의 타이틀바 보기/숨기기 기능이 가능합니다.
연결화면 등록...	연결화면 등록시 마우스 오른쪽 버튼을 클릭한 활성창에 연결화면이 등록됩니다.
관심종목 등록...	조회한 종목을 관심종목으로 간편하게 등록할 수 있습니다. 자세한 설정방법은 [0130] 관심종목을 이용해 주시기 바랍니다.
복사하기	출력된 데이터를 복사하는 기능입니다.
파일로 내보내기	출력된 데이터를 엑셀, 엑셀(색상 그대로 반영) , CSV, HTML, TXT 으로 내보냅니다.
	현재 화면의 인쇄 기능을 제공합니다.

Copyright 2021 KB Securities Co., Ltd. All Rights Reserved.
본 문서의 내용은 제도변경 또는 성능개선, 화면변경 등의 사유로 사전 예고없이 변경될 수 있습니다.
또한 원본 또는 최종본임을 보장할 수 없으며, 문서의 내용에 대한 법적인 책임을 지지 않습니다.

인쇄	
표 틀고정	고정/해지 할 틀을 선택한 후 마우스 오른쪽 버튼을 누르고 틀 고정/해지를 선택하면 해당 틀 위치에서 고정/해지가 됩니다.
컬럼크기 초기화	컬럼크기를 조정했을 경우 기본 상태로 초기화 처리됩니다.

Copyright 2021 KB Securities Co., Ltd. All Rights Reserved.
본 문서의 내용은 제도변경 또는 성능개선, 화면변경 등의 사유로 사전 예고없이 변경될 수 있습니다.
또한 원본 또는 최종본임을 보장할 수 없으며, 문서의 내용에 대한 법적인 책임을 지지 않습니다.

[1333] ELW 만기상환정보

설정한 기간 혹은 종목별로 만기상환된 ELW의 종목명 권리유형, 행사가격, 전환비율, 최종평가가격, 최종거래일, 행사일, 지급일, 권리행사여부 등을 조회할 수 있는 화면입니다.



코드	종목명	권리유형	행사가격	전환비율	최종평가가격(지수)	최종거래일	행사일	지급일	행사여부
58F426	KBF426KOSPI200	PUT	235.00	100.0000	323.33	2020/08/13	2020/08/17	2020/08/19	미행사
58F425	KBF425KOSPI200	PUT	230.00	100.0000	323.33	2020/08/13	2020/08/17	2020/08/19	미행사
58F424	KBF424KOSPI200	PUT	225.00	100.0000	323.33	2020/08/13	2020/08/17	2020/08/19	미행사
58F423	KBF423KOSPI200	PUT	220.00	100.0000	323.33	2020/08/13	2020/08/17	2020/08/19	미행사
58F422	KBF422KOSPI200	PUT	215.00	100.0000	323.33	2020/08/13	2020/08/17	2020/08/19	미행사
58F421	KBF421KOSPI200	PUT	210.00	100.0000	323.33	2020/08/13	2020/08/17	2020/08/19	미행사
58F413	KBF413KOSPI200	CALL	250.00	100.0000	323.33	2020/08/13	2020/08/17	2020/08/19	행사
58F412	KBF412KOSPI200	CALL	245.00	100.0000	323.33	2020/08/13	2020/08/17	2020/08/19	행사
58F411	KBF411KOSPI200	CALL	240.00	100.0000	323.33	2020/08/13	2020/08/17	2020/08/19	행사
58F410	KBF410KOSPI200	CALL	235.00	100.0000	323.33	2020/08/13	2020/08/17	2020/08/19	행사
58F347	KBF347현대차풋	PUT	77,700.00	0.0100	167,600.00	2020/08/13	2020/08/17	2020/08/19	미행사
58F346	KBF346현대차콜	CALL	95,800.00	0.0100	167,600.00	2020/08/13	2020/08/17	2020/08/19	행사
58F345	KBF345모비스풋	PUT	148,500.00	0.0050	231,600.00	2020/08/13	2020/08/17	2020/08/19	미행사
58F344	KBF344모비스콜	CALL	183,000.00	0.0050	231,600.00	2020/08/13	2020/08/17	2020/08/19	행사
58F343	KBF343하나금융	CALL	24,800.00	0.0200	30,930.00	2020/08/13	2020/08/17	2020/08/19	행사

1 조회조건을 지정합니다.

2 조회 영역
선택한 조회 조건을 만족시키는 ELW 종목의 리스트를 조회할 수 있습니다.

- 해당 영역에 마우스 오른쪽 버튼 클릭 시 화면에 대한 추가 기능들을 이용할 수 있습니다.
  마우스 우측 버튼 공통기능 상세보기

마우스 우측 버튼 공통기능 상세보기

화면에서 마우스 우측 버튼을 클릭하면 공통기능 사용이 가능합니다.

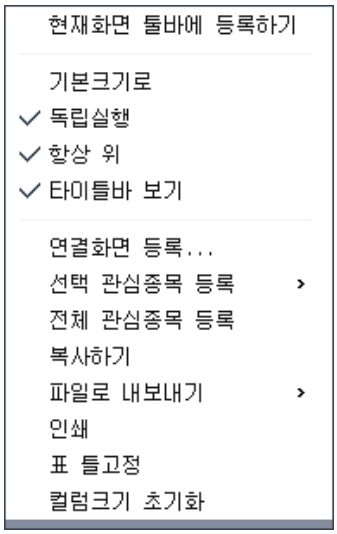

기능설명	
	현재 화면을 메인화면 상단에 위치한 툴바에 등록됩니다.

Copyright 2021 KB Securities Co., Ltd. All Rights Reserved.
본 문서의 내용은 제도변경 또는 성능개선, 화면변경 등의 사유로 사전 예고없이 변경될 수 있습니다.
또한 원본 또는 최종본임을 보장할 수 없으며, 문서의 내용에 대한 법적인 책임을 지지 않습니다.

현재화면 툴바에 등록하기	
기본크기로	현재 화면의 크기를 기본크기로 되돌립니다.
독립실행	메인화면 창 밖으로 독립적인 이동이 가능합니다.
타이틀바 보기	해당 화면 상단의 타이틀바 보기/숨기기 기능이 가능합니다.
연결화면 등록...	연결화면 등록시 마우스 오른쪽 버튼을 클릭한 활성창에 연결화면이 등록됩니다.
관심종목 등록...	조회한 종목을 관심종목으로 간편하게 등록할 수 있습니다. 자세한 설정방법은 [0130] 관심종목을 이용해 주시기 바랍니다.
복사하기	출력된 데이터를 복사하는 기능입니다.
파일로 내보내기	출력된 데이터를 엑셀, 엑셀(색상 그대로 반영) , CSV, HTML, TXT 으로 내보냅니다.
인쇄	현재 화면의 인쇄 기능을 제공합니다.
표 틀고정	고정/해지 할 틀을 선택한 후 마우스 오른쪽 버튼을 누르고 틀 고정/해지를 선택하면 해당 틀 위치에서 고정/해지가 됩니다.
컬럼크기 초기화	컬럼크기를 조정했을 경우 기본 상태로 초기화 처리됩니다.

Copyright 2021 KB Securities Co., Ltd. All Rights Reserved.
본 문서의 내용은 제도변경 또는 성능개선, 화면변경 등의 사유로 사전 예고없이 변경될 수 있습니다.
또한 원본 또는 최종본임을 보장할 수 없으며, 문서의 내용에 대한 법적인 책임을 지지 않습니다.

[1334] ELW 조기종료 평가조회

조기종료 ELW 종목의 조기종표 일자/시간, 평각기간 최고가/최저가, 조기종료후 구간 최고가/최저가, 평가완료 여부, 행사가격, 전환비율, 조기종료 기준가격, 예상평가가격, 최소지급비율, 증권당예상지급액 등의 내역을 조회할 수 있습니다.

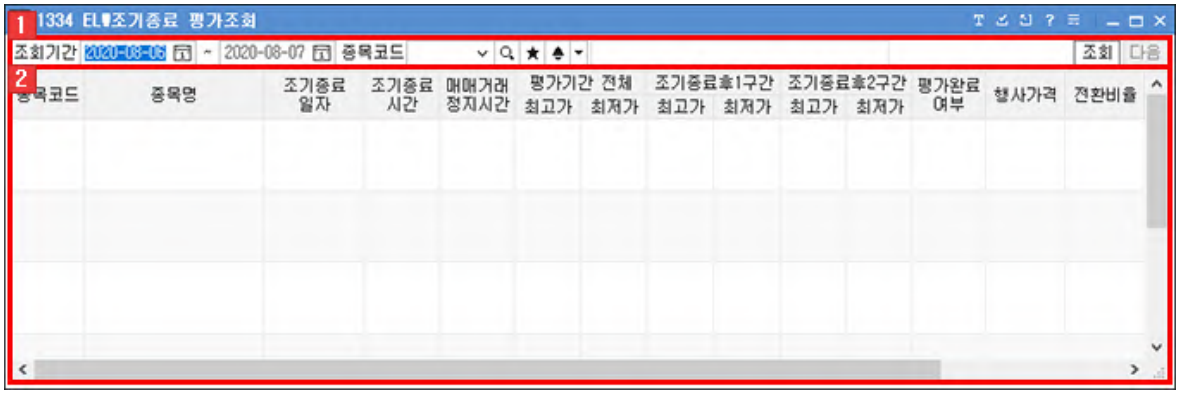

1 종목선택영역

호가를 조회할 ELW 종목을 선택하는 영역입니다.



1. 조기종료 된 ELW를 조회할 기간을 설정할 수 있습니다.
2. 조회할 ELW 종목을 선택하는 영역입니다.

2 조회 영역

선택한 조회 조건에 따른 조기종료 ELW의 리스트와 평가현황을 조회할 수 있습니다.

Copyright 2021 KB Securities Co., Ltd. All Rights Reserved.
본 문서의 내용은 제도변경 또는 성능개선, 화면변경 등의 사유로 사전 예고없이 변경될 수 있습니다.
또한 원본 또는 최종본임을 보장할 수 없으며, 문서의 내용에 대한 법적인 책임을 지지 않습니다.

[1335] ELW 투자지표 추이

ELW의 투자지표의 시간별/일별 추이를 데이터와 차트로 조회할 수 있는 화면입니다.

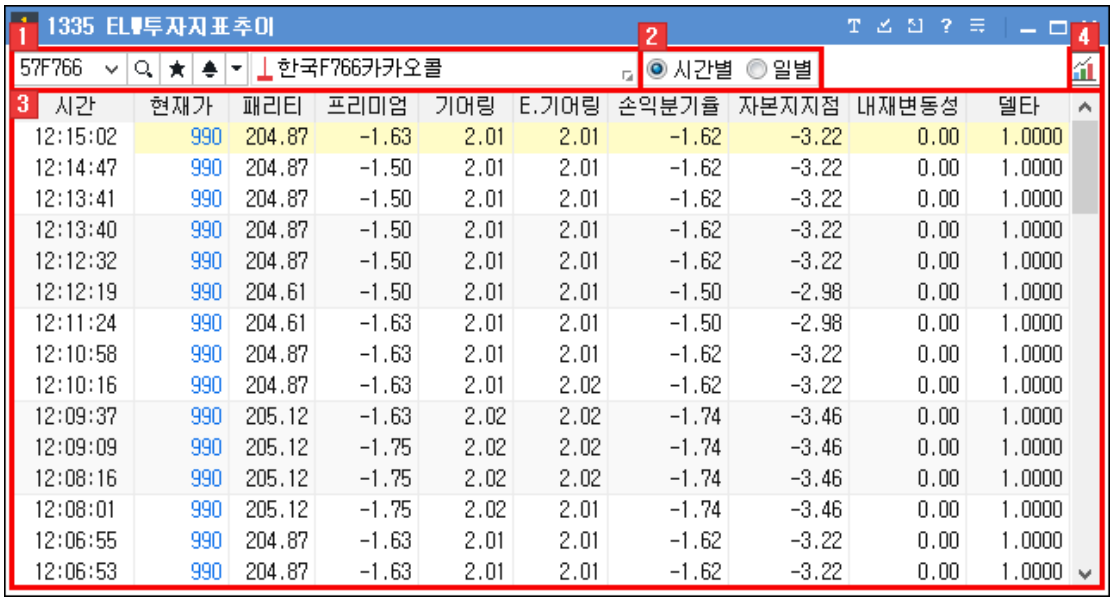

시간	현재가	패리티	프리미엄	기어링	E.기어링	손익분기율	자본지지점	내재변동성	델타
12:15:02	990	204.87	-1.63	2.01	2.01	-1.62	-3.22	0.00	1.0000
12:14:47	990	204.87	-1.50	2.01	2.01	-1.62	-3.22	0.00	1.0000
12:13:41	990	204.87	-1.50	2.01	2.01	-1.62	-3.22	0.00	1.0000
12:13:40	990	204.87	-1.50	2.01	2.01	-1.62	-3.22	0.00	1.0000
12:12:32	990	204.87	-1.50	2.01	2.01	-1.62	-3.22	0.00	1.0000
12:12:19	990	204.61	-1.50	2.01	2.01	-1.50	-2.98	0.00	1.0000
12:11:24	990	204.61	-1.63	2.01	2.01	-1.50	-2.98	0.00	1.0000
12:10:58	990	204.87	-1.63	2.01	2.01	-1.62	-3.22	0.00	1.0000
12:10:16	990	204.87	-1.63	2.01	2.02	-1.62	-3.22	0.00	1.0000
12:09:37	990	205.12	-1.63	2.02	2.02	-1.74	-3.46	0.00	1.0000
12:09:09	990	205.12	-1.75	2.02	2.02	-1.74	-3.46	0.00	1.0000
12:08:16	990	205.12	-1.75	2.02	2.02	-1.74	-3.46	0.00	1.0000
12:08:01	990	205.12	-1.75	2.02	2.01	-1.74	-3.46	0.00	1.0000
12:06:55	990	204.87	-1.63	2.01	2.01	-1.62	-3.22	0.00	1.0000
12:06:53	990	204.87	-1.63	2.01	2.01	-1.62	-3.22	0.00	1.0000

1 조회 종목을 선택하는 영역입니다.



종목선택 기능 상세보기

2 조회 조건을 지정합니다.

3 선택한 조회 조건에 따른 투자지표의 추이를 조회할 수 있습니다.

- 해당 영역에 마우스 오른쪽 버튼 클릭 시 화면에 대한 추가 기능들을 이용할 수 있습니다.
  마우스 우측 버튼 공통기능 상세보기

4 버튼을 클릭하면 시간별/일별 ELW 투자지표 추이를 데이터 혹은 데이터+차트 형태로 조회할 수 있습니다.

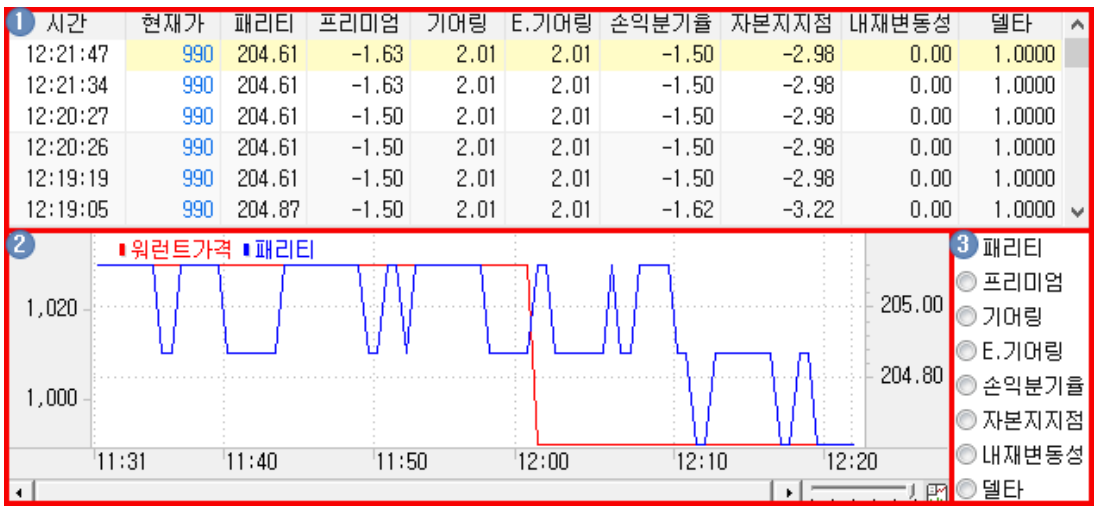

시간	현재가	패리티	프리미엄	기어링	E.기어링	손익분기율	자본지지점	내재변동성	델타
12:21:47	990	204.61	-1.63	2.01	2.01	-1.50	-2.98	0.00	1.0000
12:21:34	990	204.61	-1.63	2.01	2.01	-1.50	-2.98	0.00	1.0000
12:20:27	990	204.61	-1.50	2.01	2.01	-1.50	-2.98	0.00	1.0000
12:20:26	990	204.61	-1.50	2.01	2.01	-1.50	-2.98	0.00	1.0000
12:19:19	990	204.61	-1.50	2.01	2.01	-1.50	-2.98	0.00	1.0000
12:19:05	990	204.87	-1.50	2.01	2.01	-1.62	-3.22	0.00	1.0000

1 ELW의 투자지표인 패리티, 프리미엄, 기어링, E.기어링, 손익분기율, 자본지지점, 내재변동성, 델타의 시간별/일별 추이 데이터가 표시됩니다.

2 ELW가격과 선택한 투자지표의 시간별/일별 추이 차트가 표시됩니다.

3 차트로 조회할 투자지표를 선택할 수 있습니다.

Copyright 2021 KB Securities Co., Ltd. All Rights Reserved.
본 문서의 내용은 제도변경 또는 성능개선, 화면변경 등의 사유로 사전 예고없이 변경될 수 있습니다.
또한 원본 또는 최종본임을 보장할 수 없으며, 문서의 내용에 대한 법적인 책임을 지지 않습니다.

종목선택 기능 상세보기



1 History 기능

사용자가 최근 조회한 종목 목록이 제공됩니다.



	: 종목이 히스토리 목록에 저장됩니다.
×	: 개별 종목 히스토리가 삭제됩니다.
× 전체삭제	: 전체 히스토리 목록이 삭제됩니다.

2 종목검색 기능

종목을 검색할 수 있는 주식 종목 안내창이 팝업되며, 종목 안내창에 종목을 더 손쉽게 빠르게 검색할 수 있도록 Tab 영역을 추가 탑재하였습니다.

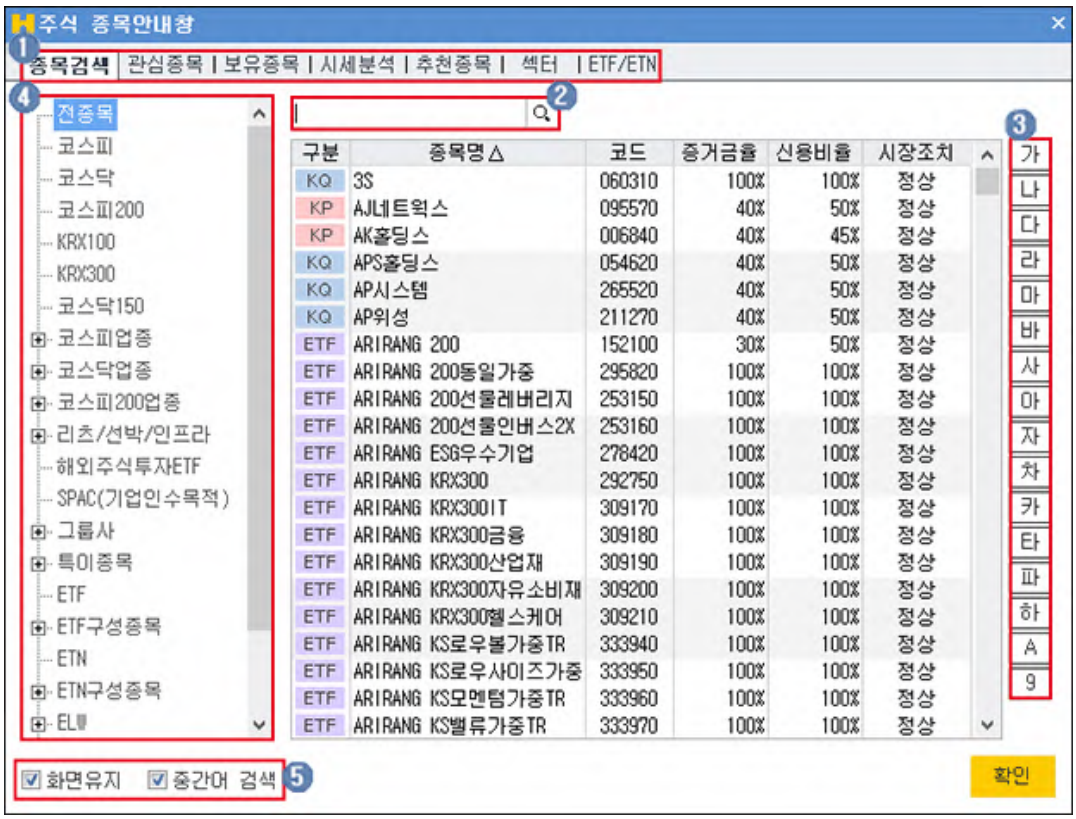

1. 종목검색을 할 TAB 항목을 선택합니다
2. 사용자가 직접 검색을 원하는 종목을 입력합니다.
3. 조회할 종목의 초성 버튼을 클릭합니다.
4. 거래시장 및 업종, 상품의 그룹의 리스트를 선택하여 조회 종목을 검색합니다.
5. ☑ **화면유지** : 종목을 선택해도 종목 안내창을 팝업 상태 그대로 유지합니다.
   ☑ **중간어 검색** : 종목을 입력하여 조회 시 중간어 검색이 가능합니다.

3 ★ 즐겨찾기 기능

사용자가 즐겨찾는 종목을 관심종목 그룹으로 등록하여 이용합니다.

	관심종목 그룹 설정 화면이 팝업되며 관심종목 설정을 할 수 있습니다.

Copyright 2021 KB Securities Co., Ltd. All Rights Reserved.
본 문서의 내용은 제도변경 또는 성능개선, 화면변경 등의 사유로 사전 예고없이 변경될 수 있습니다.
또한 원본 또는 최종본임을 보장할 수 없으며, 문서의 내용에 대한 법적인 책임을 지지 않습니다.

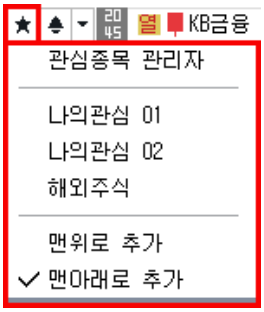	사용자가 등록한 관심종목 그룹에 조회한 종목이 등록됩니다.
	관심종목 그룹의 맨 위로 조회 종목이 등록됩니다.
	관심종목 그룹의 맨 아래로 조회 종목이 등록됩니다.

4 신호상태 기능

신호수신 상태를 제공합니다.

5 돌려보기 기능

신호수신 및 돌려보기 모드 전환을 합니다.

돌려보기 대상종목 설정이 가능하며, 돌려보기를 수동/자동 모드를 설정합니다.

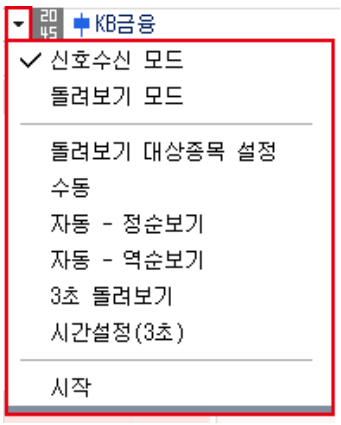	신호수신 모드로 전환됩니다.
	돌려보기 모드로 전환됩니다.
	돌려보기 할 대상을 설정하는 팝업이 제공됩니다.
	돌려보기를 수동으로 이용할 수 있도록 버튼이 전환됩니다.
	정순으로 자동 돌려보기를 실행합니다.
	역순으로 자동 돌려보기를 실행합니다.
	3초 마다 종목 자동 돌려보기를 실행합니다.
	자동 돌려보기를 사용자가 설정하여 실행할 수 있습니다.
	돌려보기를 시작합니다.

6 종목정보

종목의 정보를 제공하며, 각 영역에 마우스를 오버하면 툴팁으로 정보에 대한 내용을 제공합니다.

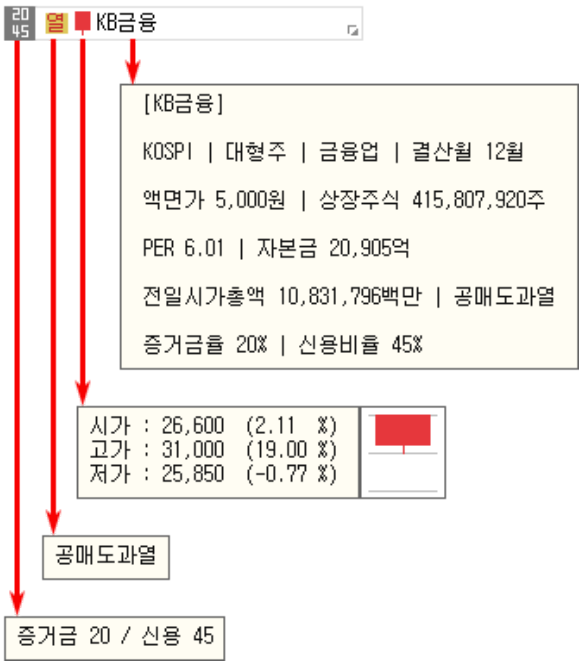

1 는 선택한 종목의 증거금율과 신용비율을 나타냅니다.

Copyright 2021 KB Securities Co., Ltd. All Rights Reserved.
본 문서의 내용은 제도변경 또는 성능개선, 화면변경 등의 사유로 사전 예고없이 변경될 수 있습니다.
또한 원본 또는 최종본임을 보장할 수 없으며, 문서의 내용에 대한 법적인 책임을 지지 않습니다.

2 는 종목정보분류표가 제공됩니다. 분류표에 마우스를 오버하면 분류표의 툴팁이 표시됩니다.

3 는 종목의 일봉을 보여줍니다. 마우스를 오버하면 '시가,고가,저가' 정보를 제공합니다.

4 KB금융 종목명을 클릭하면 '종목정보/메모, 기업개요, 섹터정보, 재무정보'를 확인할 수 있습니다. 메모는 사용자가 직접 입력이 가능합니다.

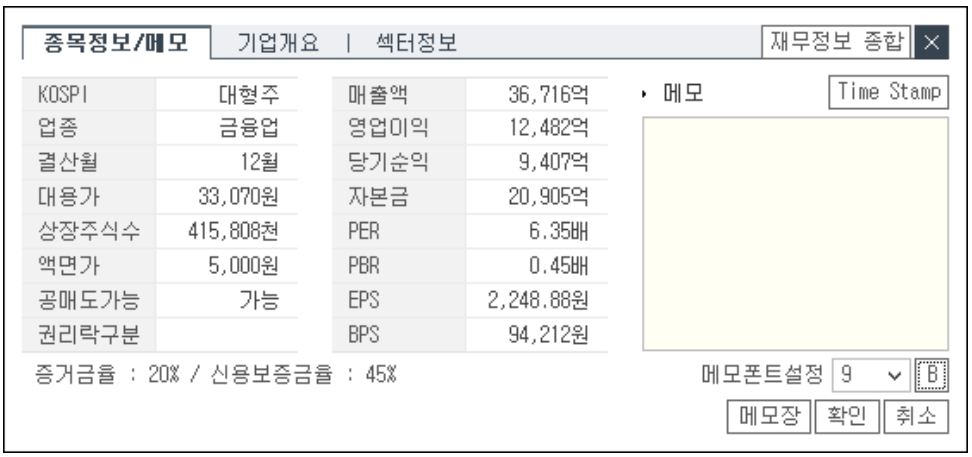

마우스 우측 버튼 공통기능 상세보기

화면에서 마우스 우측 버튼을 클릭하면 공통기능 사용이 가능합니다.

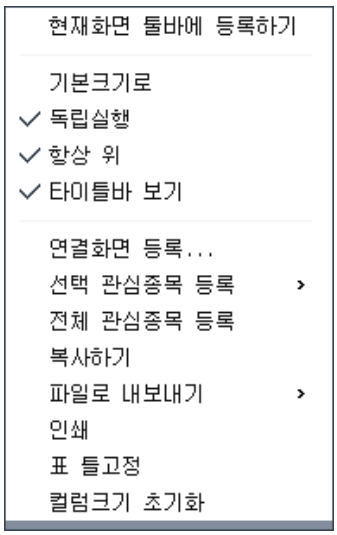

기능설명	
현재화면 툴바에 등록하기	현재 화면을 메인화면 상단에 위치한 툴바에 등록됩니다.
기본크기로	현재 화면의 크기를 기본크기로 되돌립니다.
독립실행	메인화면 창 밖으로 독립적인 이동이 가능합니다.
	해당 화면 상단의 타이틀바 보기/숨기기 기능이 가능합니다.

Copyright 2021 KB Securities Co., Ltd. All Rights Reserved.
본 문서의 내용은 제도변경 또는 성능개선, 화면변경 등의 사유로 사전 예고없이 변경될 수 있습니다.
또한 원본 또는 최종본임을 보장할 수 없으며, 문서의 내용에 대한 법적인 책임을 지지 않습니다.

타이틀바 보기	
연결화면 등록...	연결화면 등록시 마우스 오른쪽 버튼을 클릭한 활성창에 연결화면이 등록됩니다.
관심종목 등록...	조회한 종목을 관심종목으로 간편하게 등록할 수 있습니다. 자세한 설정방법은 [0130] 관심종목을 이용해 주시기 바랍니다.
복사하기	출력된 데이터를 복사하는 기능입니다.
파일로 내보내기	출력된 데이터를 엑셀, 엑셀(색상 그대로 반영) , CSV, HTML, TXT 으로 내보냅니다.
인쇄	현재 화면의 인쇄 기능을 제공합니다.
표 틀고정	고정/해지 할 틀을 선택한 후 마우스 오른쪽 버튼을 누르고 틀 고정/해지를 선택하면 해당 틀 위치에서 고정/해지가 됩니다.
컬럼크기 초기화	컬럼크기를 조정했을 경우 기본 상태로 초기화 처리됩니다.

Copyright 2021 KB Securities Co., Ltd. All Rights Reserved.
본 문서의 내용은 제도변경 또는 성능개선, 화면변경 등의 사유로 사전 예고없이 변경될 수 있습니다.
또한 원본 또는 최종본임을 보장할 수 없으며, 문서의 내용에 대한 법적인 책임을 지지 않습니다.

[1340] ELW 만기행사 예상손익

ELW를 만기 권래행사 시 예상손익을 계산할 수 있는 화면입니다. 본 화면의 결과는 예상손익 추정치이며, 실제와 차이가 있을 수 있습니다.

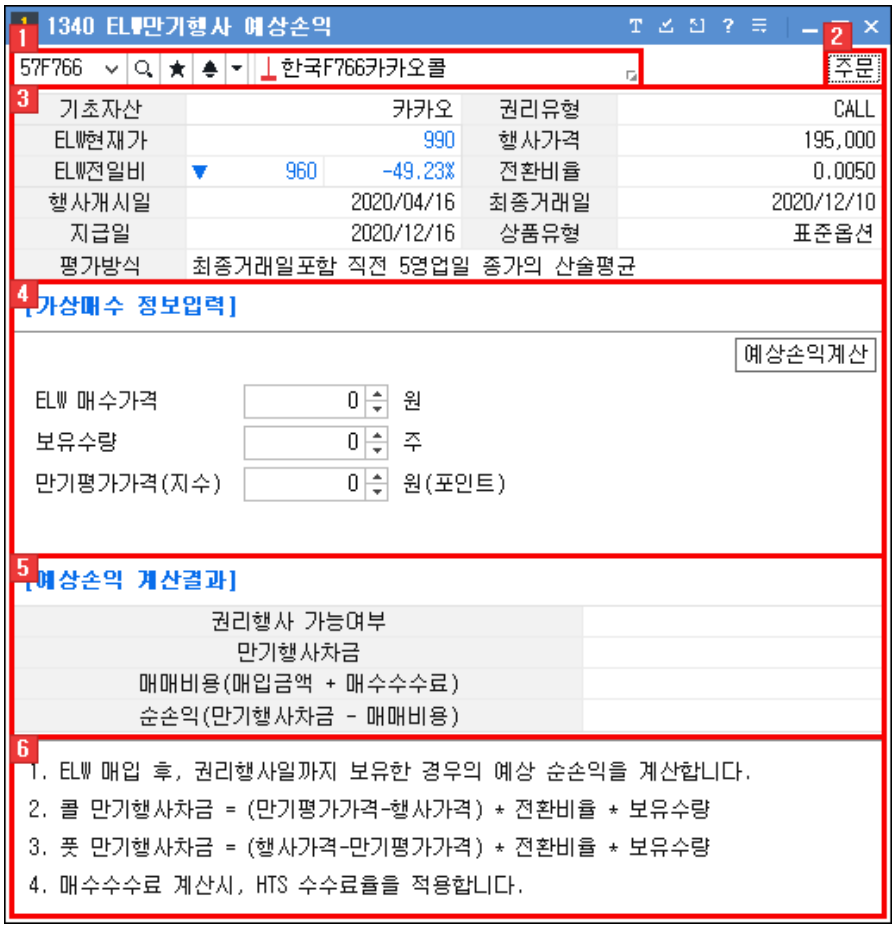

1 조회 종목을 선택하는 영역입니다.



종목선택 기능 상세보기

2 주문 버튼을 클릭하면 [8949] 주식미니주문 화면이 팝업됩니다.

3 ELW 종목의 발행정보 및 현재가가 표시됩니다.

4 가상매수 정보입력

예상손익을 계산할 매수가격, 보유수량, 만기평가가격(지수)를 입력합니다.



1 ELW 매수가격을 입력합니다.

2 보유수량을 입력합니다.

3 만기평가가격(지수)를 입력합니다.

4 예상손익계산 버튼을 클릭하면 예상손익 계산결과가 표시됩니다.

Copyright 2021 KB Securities Co., Ltd. All Rights Reserved.
본 문서의 내용은 제도변경 또는 성능개선, 화면변경 등의 사유로 사전 예고없이 변경될 수 있습니다.
또한 원본 또는 최종본임을 보장할 수 없으며, 문서의 내용에 대한 법적인 책임을 지지 않습니다.

5 입력한 조건에 따른 예상손익 계산결과가 표시됩니다.

6 화면안내

화면 이용 시 확인 사항을 제공합니다.

1. ELW 매입 후, 권리행사일까지 보유한 경우의 예상 순손익을 계산합니다.
2. 콜 만기행사차금 = (만기평가가격-행사가격) * 전환비율 * 보유수량
3. 풋 만기행사차금 = (행사가격-만기평가가격) * 전환비율 * 보유수량
4. 매수수수료 계산시, HTS 수수료율을 적용합니다.

종목선택 기능 상세보기



1 History 기능

사용자가 최근 조회한 종목 목록이 제공됩니다.



	: 종목이 히스토리 목록에 저장됩니다.
×	: 개별 종목 히스토리가 삭제됩니다.
× 전체삭제	: 전체 히스토리 목록이 삭제됩니다.

2 종목검색 기능

종목을 검색할 수 있는 주식 종목 안내창이 팝업되며, 종목 안내창에 종목을 더 손쉽게 빠르게 검색할 수 있도록 Tab 영역을 추가 탑재하였습니다.

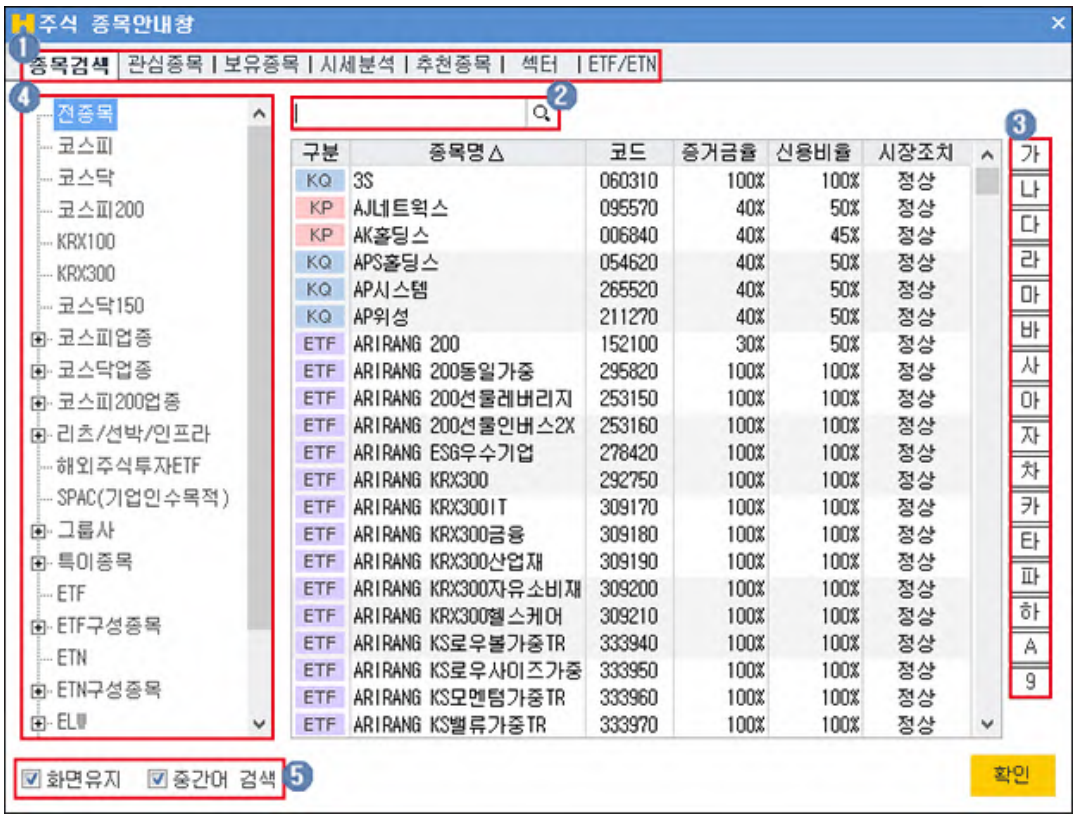

1 종목검색을 할 TAB 항목을 선택합니다

Copyright 2021 KB Securities Co., Ltd. All Rights Reserved.
본 문서의 내용은 제도변경 또는 성능개선, 화면변경 등의 사유로 사전 예고없이 변경될 수 있습니다.
또한 원본 또는 최종본임을 보장할 수 없으며, 문서의 내용에 대한 법적인 책임을 지지 않습니다.

2 사용자가 직접 검색을 원하는 종목을 입력합니다.

3 조회할 종목의 초성 버튼을 클릭합니다.

4 거래시장 및 업종, 상품의 그룹의 리스트를 선택하여 조회 종목을 검색합니다.

5 ☑ 화면유지 : 종목을 선택해도 종목 안내창을 팝업 상태 그대로 유지합니다.
☑ 중간어 검색 : 종목을 입력하여 조회 시 중간어 검색이 가능합니다.

3 ★ 즐겨찾기 기능

사용자가 즐겨찾는 종목을 관심종목 그룹으로 등록하여 이용합니다.

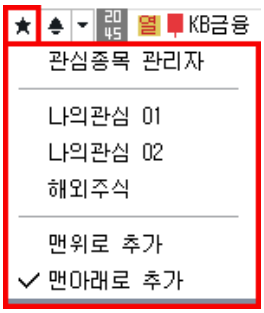	관심종목 그룹 설정 화면이 팝업되며 관심종목 설정을 할 수 있습니다.
	사용자가 등록한 관심종목 그룹에 조회한 종목이 등록됩니다.
	관심종목 그룹의 맨 위로 조회 종목이 등록됩니다.
	관심종목 그룹의 맨 아래로 조회 종목이 등록됩니다.

4 ♠ 신호상태 기능

신호수신 상태를 제공합니다.

5 ▼ 돌려보기 기능

신호수신 및 돌려보기 모드 전환을 합니다.

돌려보기 대상종목 설정이 가능하며, 돌려보기를 수동/자동 모드를 설정합니다.

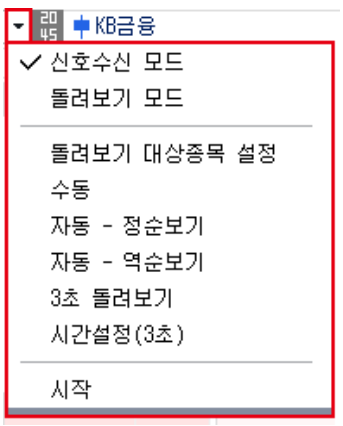	신호수신 모드로 전환됩니다.
	돌려보기 모드로 전환됩니다.
	돌려보기 할 대상을 설정하는 팝업이 제공됩니다.
	돌려보기를 수동으로 이용할 수 있도록 버튼이 전환됩니다.
	정순으로 자동 돌려보기를 실행합니다.
	역순으로 자동 돌려보기를 실행합니다.
	3초 마다 종목 자동 돌려보기를 실행합니다.
	자동 돌려보기를 사용자가 설정하여 실행할 수 있습니다.
	돌려보기를 시작합니다.

6 종목정보

종목의 정보를 제공하며, 각 영역에 마우스를 오버하면 툴팁으로 정보에 대한 내용을 제공합니다.

Copyright 2021 KB Securities Co., Ltd. All Rights Reserved.
본 문서의 내용은 제도변경 또는 성능개선, 화면변경 등의 사유로 사전 예고없이 변경될 수 있습니다.
또한 원본 또는 최종본임을 보장할 수 없으며, 문서의 내용에 대한 법적인 책임을 지지 않습니다.

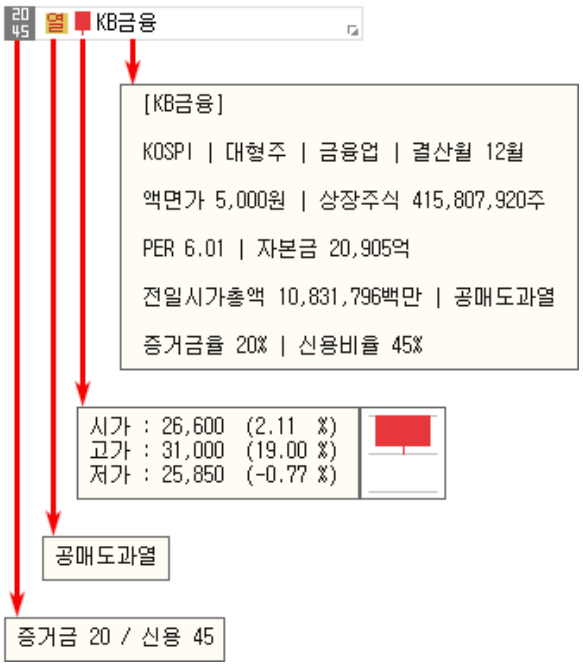

1. 20 45 는 선택한 종목의 증거금율과 신용비율을 나타냅니다.
2. 열 는 종목정보분류표가 제공됩니다. 분류표에 마우스를 오버하면 분류표의 툴팁이 표시됩니다.
3. 는 종목의 일봉을 보여줍니다. 마우스를 오버하면 '시가,고가,저가' 정보를 제공합니다.
4. KB금융 종목명을 클릭하면 '종목정보/메모, 기업개요, 섹터정보, 재무정보'를 확인할 수 있습니다. 메모는 사용자가 직접 입력이 가능합니다.

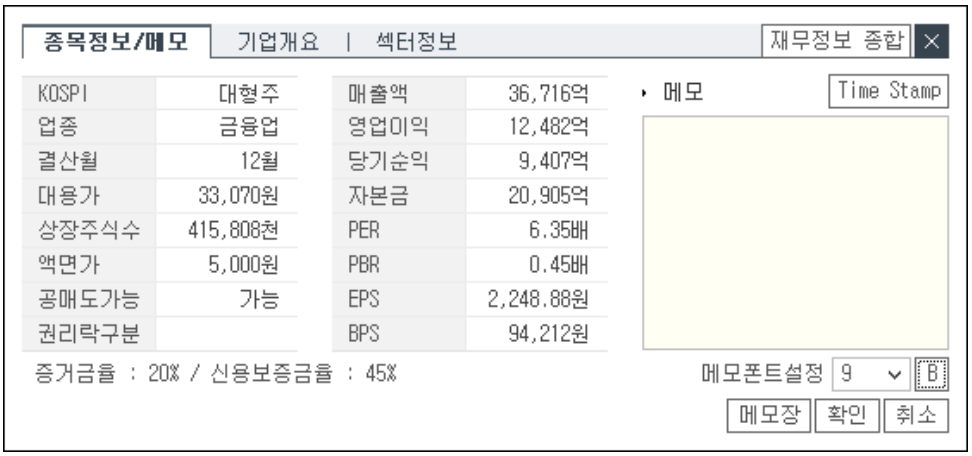

Copyright 2021 KB Securities Co., Ltd. All Rights Reserved.
본 문서의 내용은 제도변경 또는 성능개선, 화면변경 등의 사유로 사전 예고없이 변경될 수 있습니다.
또한 원본 또는 최종본임을 보장할 수 없으며, 문서의 내용에 대한 법적인 책임을 지지 않습니다.

[1341] ELW 투자주의 종목

ELW 중 투자주의 종목으로 지정된 종목들의 리스트와 시세현황을 조회할 수 있는 화면입니다.



종목명	현재가	전일비	매도호가	매수호가	거래량
미래F303현대차	205 ▼	30	205	200	316,880
미래F719KOSPI20	45 ▲	30	35	30	103,670
미래F822KOSPI20	310 ▼	300	315	305	145,910
미래F823KOSPI20	210 ▼	230	210	205	1,216,880
미래F824KOSPI20	130 ▼	210	135	130	379,760
미래F835KOSPI20	60 ▲	35	65	60	3,228,970
NHF459KOSPI200	210 ▼	250	210	205	288,730
NHF460KOSPI200	135 ▼	195	135	130	358,520
NHF494KOSPI200	160 ▼	95	170	155	2,870
NHF495KOSPI200	135 ▼	75	135	130	211,070

1 지정사유 안내

지정사유안내 버튼을 클릭하면 투자주의 종목으로 지정되는 사유에 대한 안내문이 팝업됩니다.

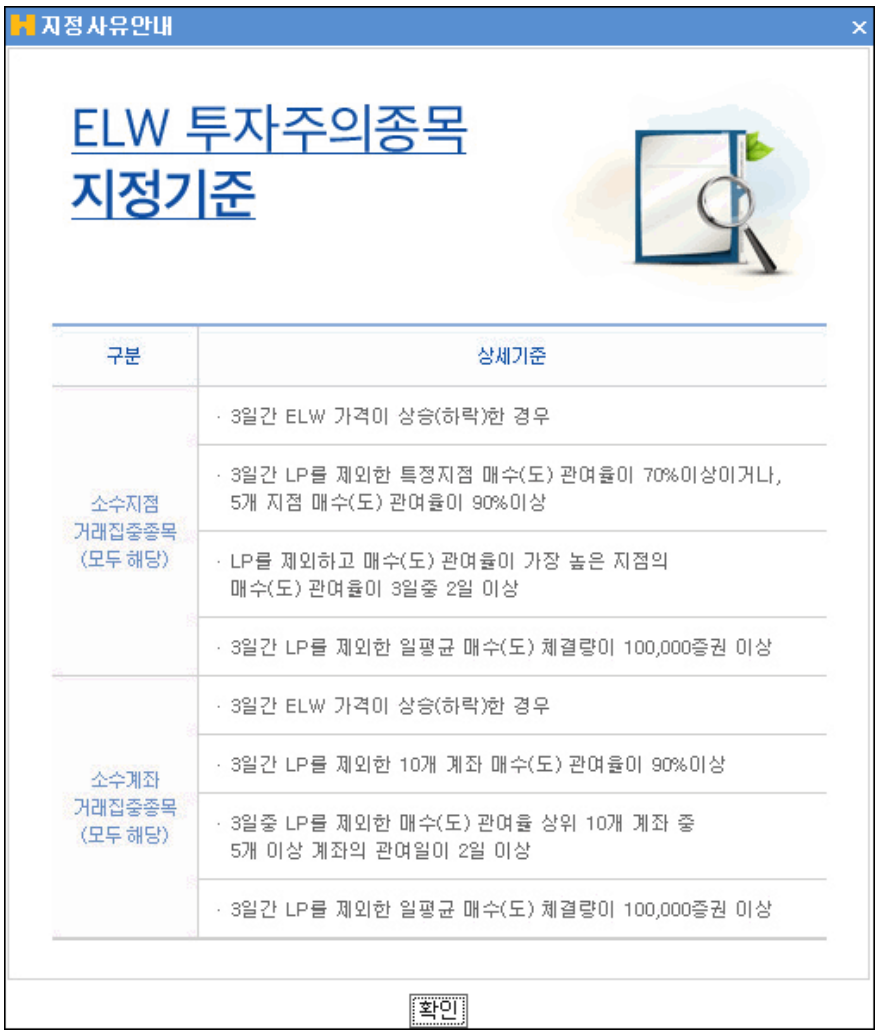

구분	상세기준
소수지점 거래집중종목 (모두 해당)	· 3일간 ELW 가격이 상승(하락)한 경우
	· 3일간 LP를 제외한 특정지점 매수(도) 관여율이 70%이상이거나, 5개 지점 매수(도) 관여율이 90%이상
	· LP를 제외하고 매수(도) 관여율이 가장 높은 지점의 매수(도) 관여율이 3일중 2일 이상
	· 3일간 LP를 제외한 일평균 매수(도) 체결량이 100,000증권 이상
소수계좌 거래집중종목 (모두 해당)	· 3일간 ELW 가격이 상승(하락)한 경우
	· 3일간 LP를 제외한 10개 계좌 매수(도) 관여율이 90%이상
	· 3일중 LP를 제외한 매수(도) 관여율 상위 10개 계좌 중 5개 이상 계좌의 관여일이 2일 이상
	· 3일간 LP를 제외한 일평균 매수(도) 체결량이 100,000증권 이상

2 투자주의 종목으로 지정된 ELW 종목의 리스트와 시세현황을 조회할 수 있습니다.

Copyright 2021 KB Securities Co., Ltd. All Rights Reserved.
본 문서의 내용은 제도변경 또는 성능개선, 화면변경 등의 사유로 사전 예고없이 변경될 수 있습니다.
또한 원본 또는 최종본임을 보장할 수 없으며, 문서의 내용에 대한 법적인 책임을 지지 않습니다.

▸ 해당 영역에 마우스 오른쪽 버튼 클릭 시 화면에 대한 추가 기능들을 이용할 수 있습니다.
마우스 우측 버튼 공통기능 상세보기

마우스 우측 버튼 공통기능 상세보기

화면에서 마우스 우측 버튼을 클릭하면 공통기능 사용이 가능합니다.

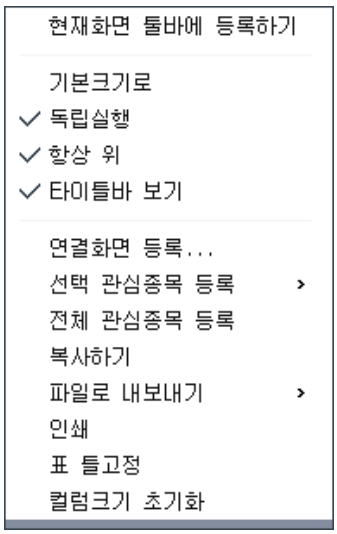

기능설명	
현재화면 툴바에 등록하기	현재 화면을 메인화면 상단에 위치한 툴바에 등록됩니다.
기본크기로	현재 화면의 크기를 기본크기로 되돌립니다.
독립실행	메인화면 창 밖으로 독립적인 이동이 가능합니다.
타이틀바 보기	해당 화면 상단의 타이틀바 보기/숨기기 기능이 가능합니다.
연결화면 등록...	연결화면 등록시 마우스 오른쪽 버튼을 클릭한 활성창에 연결화면이 등록됩니다.
관심종목 등록...	조회한 종목을 관심종목으로 간편하게 등록할 수 있습니다. 자세한 설정방법은 [0130] 관심종목을 이용해 주시기 바랍니다.
복사하기	출력된 데이터를 복사하는 기능입니다.
파일로 내보내기	출력된 데이터를 엑셀, 엑셀(색상 그대로 반영) , CSV, HTML, TXT 으로 내보냅니다.
인쇄	현재 화면의 인쇄 기능을 제공합니다.

Copyright 2021 KB Securities Co., Ltd. All Rights Reserved.
본 문서의 내용은 제도변경 또는 성능개선, 화면변경 등의 사유로 사전 예고없이 변경될 수 있습니다.
또한 원본 또는 최종본임을 보장할 수 없으며, 문서의 내용에 대한 법적인 책임을 지지 않습니다.

표 틀고정	고정/해지 할 틀을 선택한 후 마우스 오른쪽 버튼을 누르고 틀 고정/해지를 선택하면 해당 틀 위치에서 고정/해지가 됩니다.
컬럼크기 초기화	컬럼크기를 조정했을 경우 기본 상태로 초기화 처리됩니다.

Copyright 2021 KB Securities Co., Ltd. All Rights Reserved.
본 문서의 내용은 제도변경 또는 성능개선, 화면변경 등의 사유로 사전 예고없이 변경될 수 있습니다.
또한 원본 또는 최종본임을 보장할 수 없으며, 문서의 내용에 대한 법적인 책임을 지지 않습니다.

[1342] ELW 거래원별 매매동향

거래원별로 선택한 ELW 종목의 시간별/일별 순매수 추이를 조회할 수 있는 화면입니다.

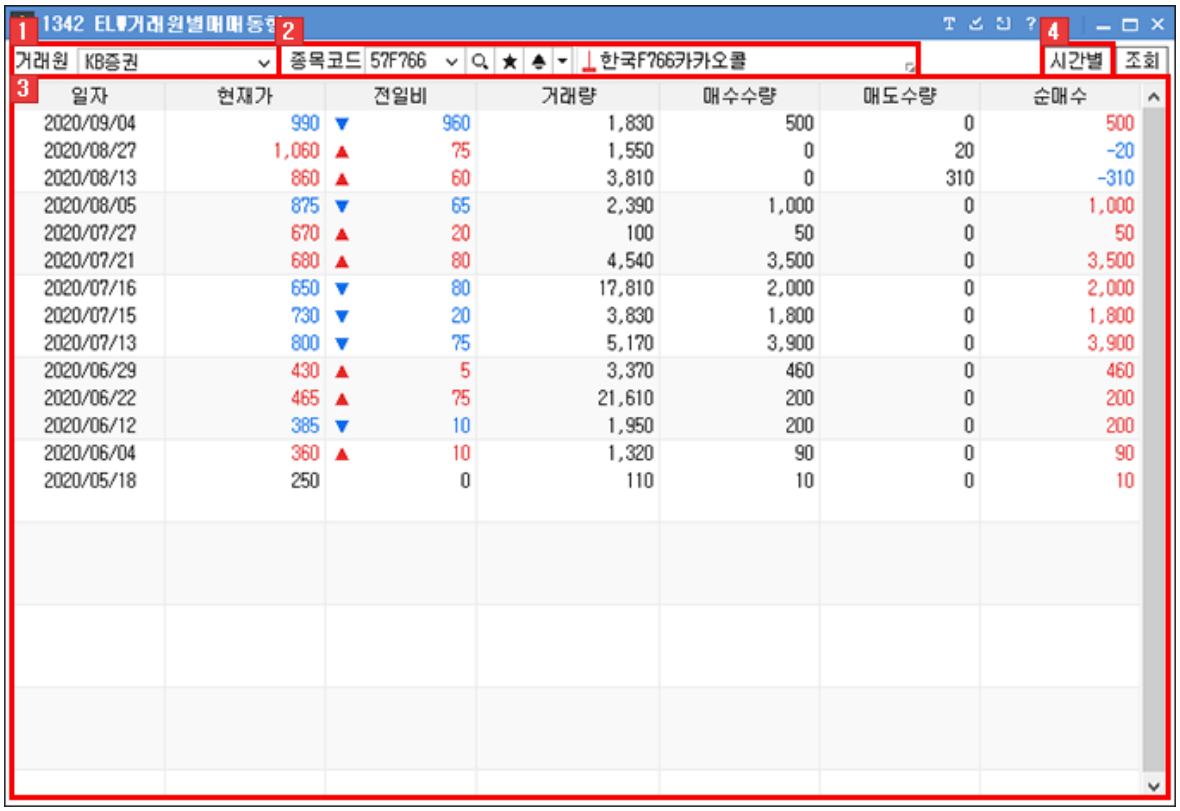

일자	현재가	전일비	거래량	매수수량	매도수량	순매수
2020/09/04	990	▼ 960	1,830	500	0	500
2020/08/27	1,060	▲ 75	1,550	0	20	-20
2020/08/13	860	▲ 60	3,810	0	310	-310
2020/08/05	875	▼ 65	2,390	1,000	0	1,000
2020/07/27	670	▲ 20	100	50	0	50
2020/07/21	680	▲ 80	4,540	3,500	0	3,500
2020/07/16	650	▼ 80	17,810	2,000	0	2,000
2020/07/15	730	▼ 20	3,830	1,800	0	1,800
2020/07/13	800	▼ 75	5,170	3,900	0	3,900
2020/06/29	430	▲ 5	3,370	460	0	460
2020/06/22	465	▲ 75	21,610	200	0	200
2020/06/12	385	▼ 10	1,950	200	0	200
2020/06/04	360	▲ 10	1,320	90	0	90
2020/05/18	250	0	110	10	0	10

1 콤보박스를 이용하여 순매수 추이를 조회할 거래원을 선택합니다.

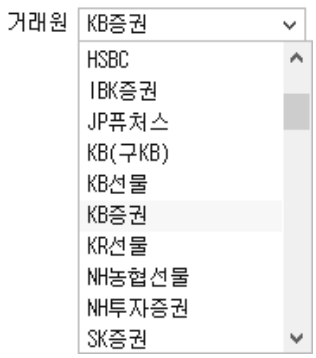

2 조회 종목을 선택하는 영역입니다.



종목선택 기능 상세보기

3 선택한 거래원의 조회 ELW 종목에 대한 시간별/일별 순매수 추이가 표시됩니다.

4 시간별 버튼을 클릭하면 시간별 순매수 추이를 데이터와 차트로 조회할 수 있으며, 일별 버튼을 클릭하면 일별 순매수 추이를 데이터로 조회할 수 있습니다.

Copyright 2021 KB Securities Co., Ltd. All Rights Reserved.
본 문서의 내용은 제도변경 또는 성능개선, 화면변경 등의 사유로 사전 예고없이 변경될 수 있습니다.
또한 원본 또는 최종본임을 보장할 수 없으며, 문서의 내용에 대한 법적인 책임을 지지 않습니다.

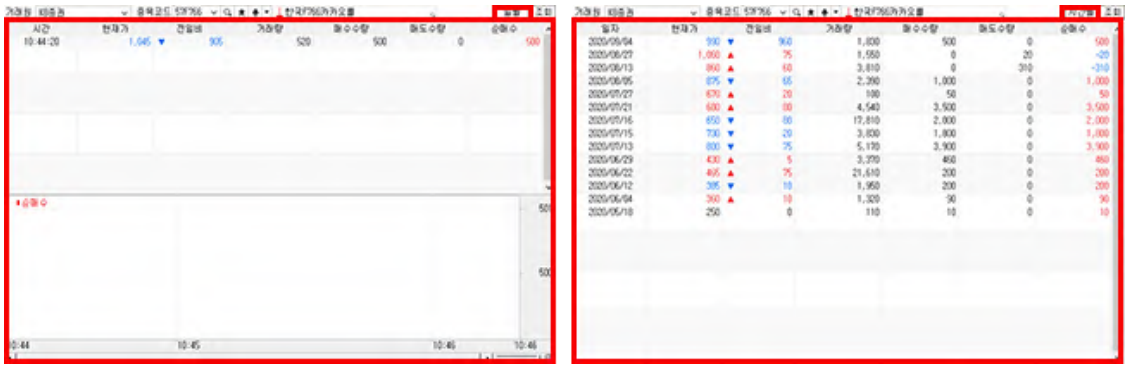

종목선택 기능 상세보기



1 History 기능

사용자가 최근 조회한 종목 목록이 제공됩니다.



	: 종목이 히스토리 목록에 저장됩니다.
×	: 개별 종목 히스토리가 삭제됩니다.
× 전체삭제	: 전체 히스토리 목록이 삭제됩니다.

2 종목검색 기능

종목을 검색할 수 있는 주식 종목 안내창이 팝업되며, 종목 안내창에 종목을 더 손쉽게 빠르게 검색할 수 있도록 Tab 영역을 추가 탑재하였습니다.

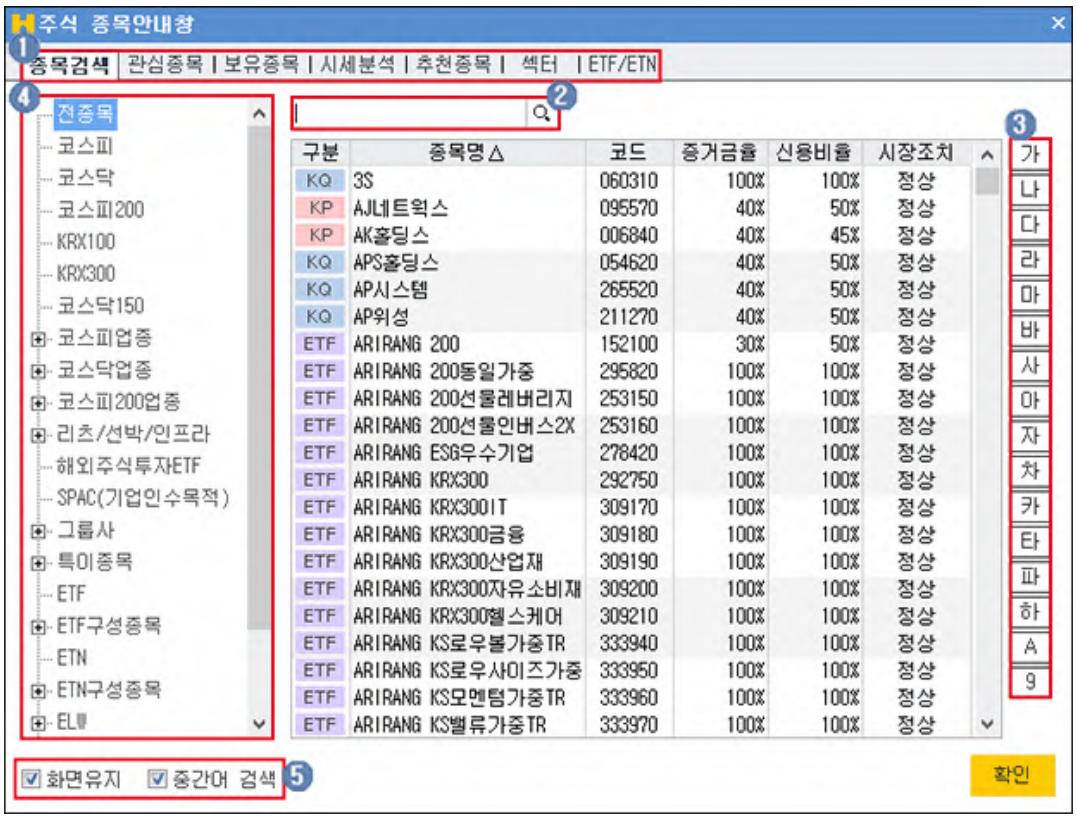

Copyright 2021 KB Securities Co., Ltd. All Rights Reserved.
본 문서의 내용은 제도변경 또는 성능개선, 화면변경 등의 사유로 사전 예고없이 변경될 수 있습니다.
또한 원본 또는 최종본임을 보장할 수 없으며, 문서의 내용에 대한 법적인 책임을 지지 않습니다.

1. 종목검색을 할 TAB 항목을 선택합니다
2. 사용자가 직접 검색을 원하는 종목을 입력합니다.
3. 조회할 종목의 초성 버튼을 클릭합니다.
4. 거래시장 및 업종, 상품의 그룹의 리스트를 선택하여 조회 종목을 검색합니다.
5. ☑ 화면유지 : 종목을 선택해도 종목 안내창을 팝업 상태 그대로 유지합니다.
   ☑ 중간어 검색 : 종목을 입력하여 조회 시 중간어 검색이 가능합니다.

3 ★ 즐겨찾기 기능

사용자가 즐겨찾는 종목을 관심종목 그룹으로 등록하여 이용합니다.

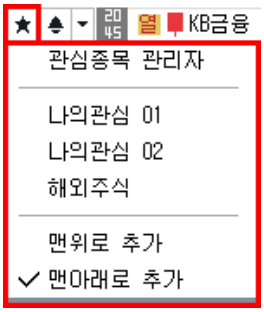	관심종목 그룹 설정 화면이 팝업되며 관심종목 설정을 할 수 있습니다.
	사용자가 등록한 관심종목 그룹에 조회한 종목이 등록됩니다.
	관심종목 그룹의 맨 위로 조회 종목이 등록됩니다.
	관심종목 그룹의 맨 아래로 조회 종목이 등록됩니다.

4 ▲ 신호상태 기능

신호수신 상태를 제공합니다.

5 ▼ 돌려보기 기능

신호수신 및 돌려보기 모드 전환을 합니다.

돌려보기 대상종목 설정이 가능하며, 돌려보기를 수동/자동 모드를 설정합니다.

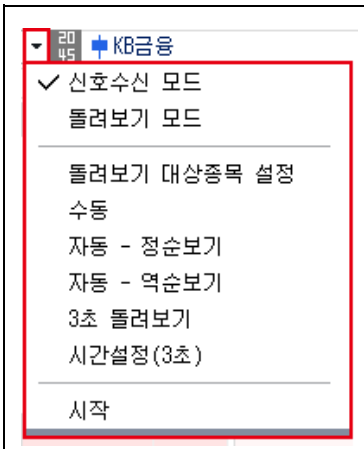	신호수신 모드로 전환됩니다.
	돌려보기 모드로 전환됩니다.
	돌려보기 할 대상을 설정하는 팝업이 제공됩니다.
	돌려보기를 수동으로 이용할 수 있도록 버튼이 전환됩니다.
	정순으로 자동 돌려보기를 실행합니다.
	역순으로 자동 돌려보기를 실행합니다.
	3초 마다 종목 자동 돌려보기를 실행합니다.
	자동 돌려보기를 사용자가 설정하여 실행할 수 있습니다.
	돌려보기를 시작합니다.

6 종목정보

종목의 정보를 제공하며, 각 영역에 마우스를 오버하면 툴팁으로 정보에 대한 내용을 제공합니다.

Copyright 2021 KB Securities Co., Ltd. All Rights Reserved.
본 문서의 내용은 제도변경 또는 성능개선, 화면변경 등의 사유로 사전 예고없이 변경될 수 있습니다.
또한 원본 또는 최종본임을 보장할 수 없으며, 문서의 내용에 대한 법적인 책임을 지지 않습니다.

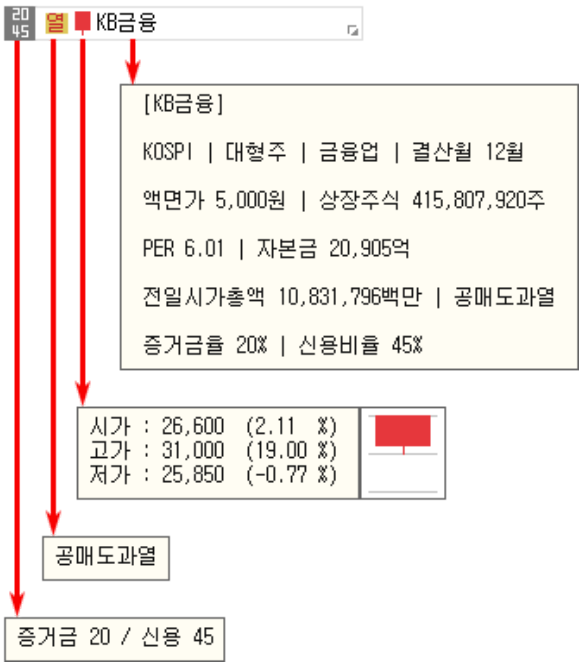

1. 20 45 는 선택한 종목의 증거금율과 신용비율을 나타냅니다.
2. 열 는 종목정보분류표가 제공됩니다. 분류표에 마우스를 오버하면 분류표의 툴팁이 표시됩니다.
3. 는 종목의 일봉을 보여줍니다. 마우스를 오버하면 '시가,고가,저가' 정보를 제공합니다.
4. KB금융 종목명을 클릭하면 '종목정보/메모, 기업개요, 섹터정보, 재무정보'를 확인할 수 있습니다. 메모는 사용자가 직접 입력이 가능합니다.

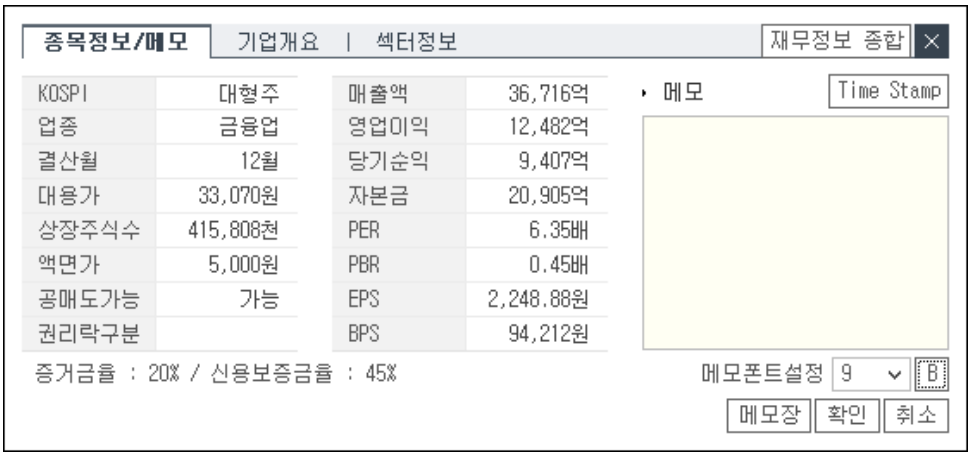

Copyright 2021 KB Securities Co., Ltd. All Rights Reserved.
본 문서의 내용은 제도변경 또는 성능개선, 화면변경 등의 사유로 사전 예고없이 변경될 수 있습니다.
또한 원본 또는 최종본임을 보장할 수 없으며, 문서의 내용에 대한 법적인 책임을 지지 않습니다.

[1344] ELW 기초자산 비교차트

ELW 종목과 기초자산의 당일 혹은 일정기간 동안의 주가와 수익률 추이를 비교/조회할 수 있는비교차트 화면입니다.



1 조회 종목을 선택하는 영역입니다.



종목선택 기능 상세보기

2 '데이터 유형, 조회기간, 차트의 조회기간' 등 조회조건을 지정합니다.

3 ELW와 기초자산의 현재가, 등락률, 거래량, 매도/매수호가 현황이 표시됩니다.

4 ELW와 기초자산의 주가/수익률 비교차트를 조회할 수 있습니다.

종목선택 기능 상세보기



1 History 기능

사용자가 최근 조회한 종목 목록이 제공됩니다.



	: 종목이 히스토리 목록에 저장됩니다.
×	: 개별 종목 히스토리가 삭제됩니다.
× 전체삭제	: 전체 히스토리 목록이 삭제됩니다.

Copyright 2021 KB Securities Co., Ltd. All Rights Reserved.
본 문서의 내용은 제도변경 또는 성능개선, 화면변경 등의 사유로 사전 예고없이 변경될 수 있습니다.
또한 원본 또는 최종본임을 보장할 수 없으며, 문서의 내용에 대한 법적인 책임을 지지 않습니다.

2 종목검색 기능

종목을 검색할 수 있는 주식 종목 안내창이 팝업되며, 종목 안내창에 종목을 더 손쉽게 빠르게 검색할 수 있도록 Tab 영역을 추가 탑재하였습니다.



1. 종목검색을 할 TAB 항목을 선택합니다
2. 사용자가 직접 검색을 원하는 종목을 입력합니다.
3. 조회할 종목의 초성 버튼을 클릭합니다.
4. 거래시장 및 업종, 상품의 그룹의 리스트를 선택하여 조회 종목을 검색합니다.
5. ☑ **화면유지** : 종목을 선택해도 종목 안내창을 팝업 상태 그대로 유지합니다.
   ☑ **중간어 검색** : 종목을 입력하여 조회 시 중간어 검색이 가능합니다.

3 즐겨찾기 기능

사용자가 즐겨찾는 종목을 관심종목 그룹으로 등록하여 이용합니다.

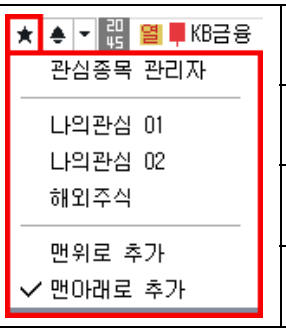	관심종목 그룹 설정 화면이 팝업되며 관심종목 설정을 할 수 있습니다.
	사용자가 등록한 관심종목 그룹에 조회한 종목이 등록됩니다.
	관심종목 그룹의 맨 위로 조회 종목이 등록됩니다.
	관심종목 그룹의 맨 아래로 조회 종목이 등록됩니다.

4 신호상태 기능

신호수신 상태를 제공합니다.

5 돌려보기 기능

신호수신 및 돌려보기 모드 전환을 합니다.

돌려보기 대상종목 설정이 가능하며, 돌려보기를 수동/자동 모드를 설정합니다.

Copyright 2021 KB Securities Co., Ltd. All Rights Reserved.
본 문서의 내용은 제도변경 또는 성능개선, 화면변경 등의 사유로 사전 예고없이 변경될 수 있습니다.
또한 원본 또는 최종본임을 보장할 수 없으며, 문서의 내용에 대한 법적인 책임을 지지 않습니다.

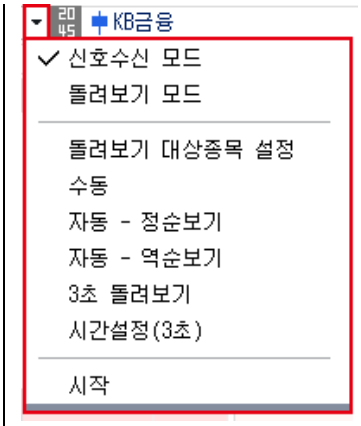	신호수신 모드로 전환됩니다.
	돌려보기 모드로 전환됩니다.
	돌려보기 할 대상을 설정하는 팝업이 제공됩니다.
	돌려보기를 수동으로 이용할 수 있도록 버튼이 전환됩니다.
	정순으로 자동 돌려보기를 실행합니다.
	역순으로 자동 돌려보기를 실행합니다.
	3초 마다 종목 자동 돌려보기를 실행합니다.
	자동 돌려보기를 사용자가 설정하여 실행할 수 있습니다.
	돌려보기를 시작합니다.

6 종목정보

종목의 정보를 제공하며, 각 영역에 마우스를 오버하면 툴팁으로 정보에 대한 내용을 제공합니다.

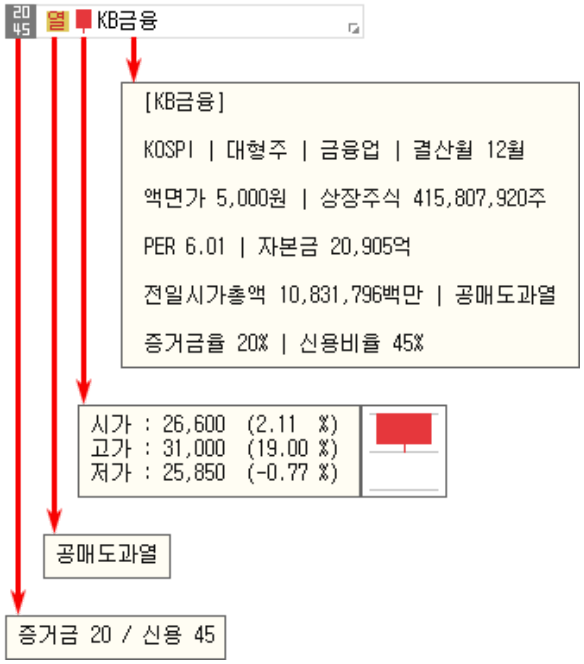

1. 는 선택한 종목의 증거금율과 신용비율을 나타냅니다.
2. 는 종목정보분류표가 제공됩니다. 분류표에 마우스를 오버하면 분류표의 툴팁이 표시됩니다.
3. 는 종목의 일봉을 보여줍니다. 마우스를 오버하면 '시가,고가,저가' 정보를 제공합니다.
4. KB금융 종목명을 클릭하면 '종목정보/메모, 기업개요, 섹터정보, 재무정보'를 확인할 수 있습니다. 메모는 사용자가 직접 입력이 가능합니다.

Copyright 2021 KB Securities Co., Ltd. All Rights Reserved.
본 문서의 내용은 제도변경 또는 성능개선, 화면변경 등의 사유로 사전 예고없이 변경될 수 있습니다.
또한 원본 또는 최종본임을 보장할 수 없으며, 문서의 내용에 대한 법적인 책임을 지지 않습니다.

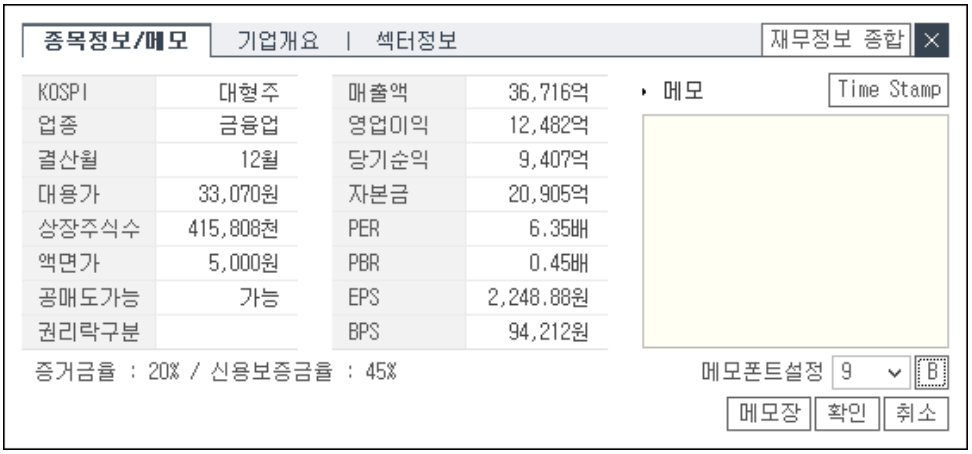

종목정보/메모 | 기업개요 | 섹터정보 | 재무정보 종합

KOSPI	대형주	매출액	36,716억
업종	금융업	영업이익	12,482억
결산월	12월	당기순익	9,407억
대용가	33,070원	자본금	20,905억
상장주식수	415,808천	PER	6.35배
액면가	5,000원	PBR	0.45배
공매도가능	가능	EPS	2,248.88원
권리락구분		BPS	94,212원

증거금율 : 20% / 신용보증금율 : 45%

▸ 메모 Time Stamp

메모폰트설정 9 B

메모장 확인 취소

Copyright 2021 KB Securities Co., Ltd. All Rights Reserved.
본 문서의 내용은 제도변경 또는 성능개선, 화면변경 등의 사유로 사전 예고없이 변경될 수 있습니다.
또한 원본 또는 최종본임을 보장할 수 없으며, 문서의 내용에 대한 법적인 책임을 지지 않습니다.

[1351] 코넥스 현재가

초기,중소기업전용 신시장인 코넥스 시장 종목의 현재가를 조회할 수 있는 화면으로, 시세파악에 필요한 종목정보 및 투자정보를 탑재하여 매매에 필요한 정보를 빠르게 파악하고 매매에 접근할 수 있도록 구성되어 있습니다.

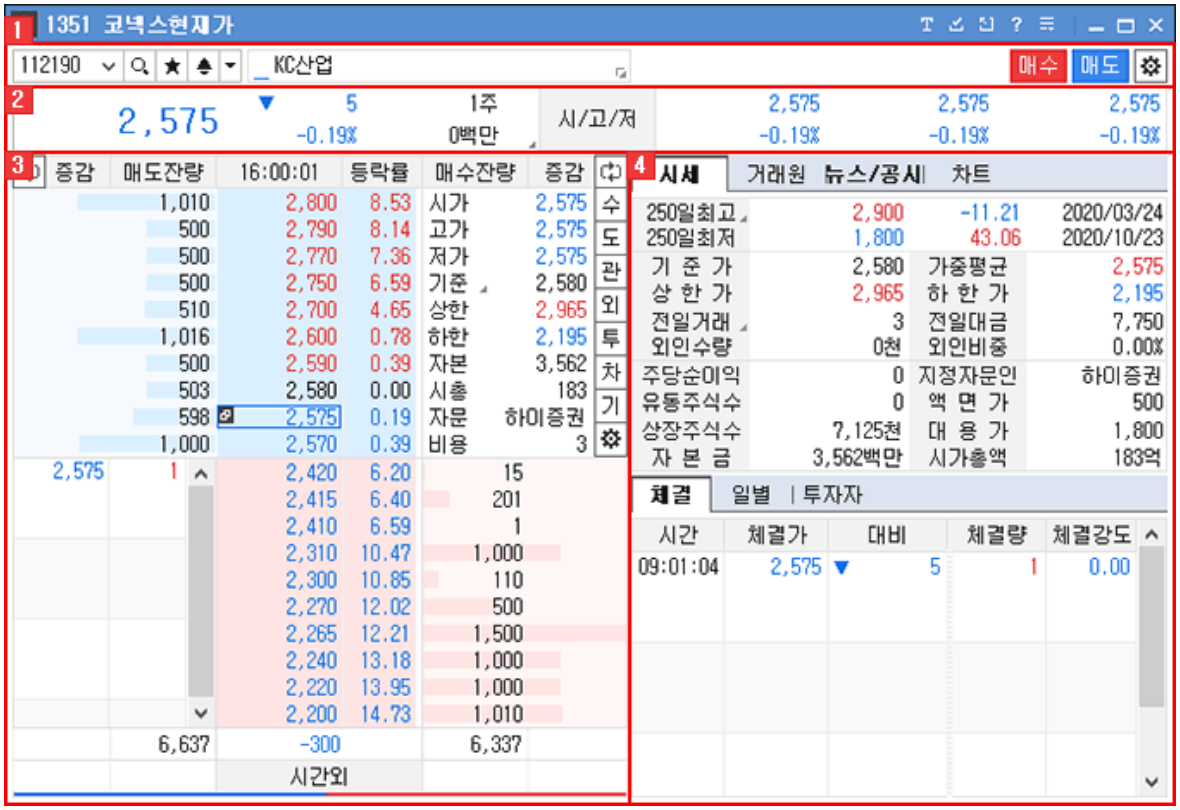

1 선택영역



1. 조회 종목을 선택하는 영역입니다.
   코넥스 종목선택 기능 상세보기
2. 매수 매도 버튼 클릭 시 [8949] 주식미니주문 화면이 팝업됩니다.
3. 호가를 설정하는 기능 항목입니다.
   주식호가설정 공통기능 상세보기

2 현재가 영역



3 호가 영역

종목의 10단계 호가를 조회할 수 있습니다.

Copyright 2021 KB Securities Co., Ltd. All Rights Reserved.
본 문서의 내용은 제도변경 또는 성능개선, 화면변경 등의 사유로 사전 예고없이 변경될 수 있습니다.
또한 원본 또는 최종본임을 보장할 수 없으며, 문서의 내용에 대한 법적인 책임을 지지 않습니다.

증감	매도잔량	16:00:12	등락률	매수잔량	증감
				시가	1,500
				고가	1,850
				저가	1,500
				기준	1,610
				가중	1,850
				상한	1,850
				하한	1,370
				자본	2,000
	500 고	1,850	14.91	시총	74
	1	1,700	5.59	자문	한국증권
1,850	500	1,600	0.62	5	
1,850	450	1,500	6.83	4	
1,800	5	1,400	13.04	5	
1,500	1				
	501	-487		14	
		시간외			

주식10호가 공통기능 상세보기

4 시세정보영역

시세분석에 필요한 여러 화면을 미니 탭으로 구성 해놓은 영역입니다.

1 시세 : 선택 종목의 시세 데이터를 제공합니다.

250일최고	2,035	-9.09	2018/01/09
250일최저	608	204.28	2017/01/31
기 준 가	1,610	가중평균	1,850
상 한 가	1,850	하 한 가	1,370
전일거래	22	전일대금	35,420
외인수량	0천	외인비중	0.00%
주당순이익	0	지정자문인	한국증권
유동주식수	0	액 면 가	500
상장주식수	4,000천	대 용 가	960
자 본 금	2,000백만	시가총액	74억

2 거래원 : 종목의 매도/매수 상위 5개 회원사 정보를 제공합니다.

증감	매도상위		매수상위		증감
500	500	신증	신한투	950	500
	451	미래에	미래에	5	
	5	이베스	이베스	1	
외국계	0	0		0	

3 뉴스/공시 : 뉴스/공시 : 종목의 뉴스 및 공시를 제공합니다.

전체	시간	제목
01/06	14:33:48	(주)케이씨산업 대표이사 변경
12/15	14:59:08	(주)케이씨산업 주식명의개서정지(
11/06	15:35:21	(주)케이씨산업 기업설명회(IR) 개
11/06	14:57:09	[히든챔피언_코덱스상장기업] 건설
10/29	12:46:02	(주)케이씨산업 기업설명회(IR) 개
09/24	13:55:37	(주)케이씨산업 유형자산 양수 결
08/13	14:59:11	(주)케이씨산업 기업현황보고서
03/30	14:26:00	(주)케이씨산업 (정정)정기주주총

Copyright 2021 KB Securities Co., Ltd. All Rights Reserved.
본 문서의 내용은 제도변경 또는 성능개선, 화면변경 등의 사유로 사전 예고없이 변경될 수 있습니다.
또한 원본 또는 최종본임을 보장할 수 없으며, 문서의 내용에 대한 법적인 책임을 지지 않습니다.

4 차트 : 종목의 일주월분초틱 차트를 제공합니다.



5 체결 : 종목의 시간대별 체결내역을 제공합니다.

시간	체결가	대비	체결량	체결강도
14:27:55	1,850	240	500	999.99
09:09:03	1,850	240	450	999.99
09:00:57	1,800	190	5	500.00
09:00:00	1,500	110	1	0.00

6 일별 : 일별 주가추이를 제공합니다.

일자	주가	대비	등락률	거래량
01/23	1,850	240	14.91	956
01/22	1,610	210	15.00	22
01/19	1,400	180	14.75	205
01/18	1,220	10	0.83	1,105
01/17	1,210	150	-11.03	1,597
01/16	1,360	230	-14.47	2,672
01/15	1,590	140	-8.09	1,219
01/12	1,730	170	-8.95	626

7 투자자 : 종목에 대한 일별 투자자별 순매수 추이를 제공합니다.

금액 수량 | 순매수 매수 매도 (천주,백만원)

일자	주가	개인	외국인	기관계
2018/02/26	3,100			
2018/02/23	3,400			
2018/02/22	3,000			
2018/02/21	2,850			
2018/02/20	2,950			
2018/02/19	2,950			
2018/02/14	2,950			

코넥스 종목선택 기능 상세보기



1 History 기능

사용자가 최근 조회한 종목 목록이 제공됩니다.

	: 종목이 히스토리 목록에 저장됩니다.
	: 개별 종목 히스토리가 삭제됩니다.

Copyright 2021 KB Securities Co., Ltd. All Rights Reserved.
본 문서의 내용은 제도변경 또는 성능개선, 화면변경 등의 사유로 사전 예고없이 변경될 수 있습니다.
또한 원본 또는 최종본임을 보장할 수 없으며, 문서의 내용에 대한 법적인 책임을 지지 않습니다.



× **전체삭제** : 전체 히스토리 목록이 삭제됩니다.

2 종목검색 기능

종목을 검색할 수 있는 주식 종목 안내창이 팝업되며, 종목 안내창에 종목을 더 손쉽게 빠르게 검색할 수 있도록 Tab 영역을 추가 탑재하였습니다.



1. 종목검색을 할 TAB 항목을 선택합니다
2. 사용자가 직접 검색을 원하는 종목을 입력합니다.
3. 조회할 종목의 초성 버튼을 클릭합니다.
4. 거래시장 및 업종, 상품의 그룹의 리스트를 선택하여 조회 종목을 검색합니다.
5. ☑ **화면유지** : 종목을 선택해도 종목 안내창을 팝업 상태 그대로 유지합니다.
   ☑ **중간어 검색** : 종목을 입력하여 조회 시 중간어 검색이 가능합니다.

3 ★ 즐겨찾기 기능

사용자가 즐겨찾는 종목을 관심종목 그룹으로 등록하여 이용합니다.

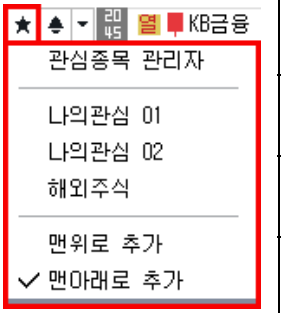	관심종목 그룹 설정 화면이 팝업되며 관심종목 설정을 할 수 있습니다.
	사용자가 등록한 관심종목 그룹에 조회한 종목이 등록됩니다.
	관심종목 그룹의 맨 위로 조회 종목이 등록됩니다.
	관심종목 그룹의 맨 아래로 조회 종목이 등록됩니다.

Copyright 2021 KB Securities Co., Ltd. All Rights Reserved.
본 문서의 내용은 제도변경 또는 성능개선, 화면변경 등의 사유로 사전 예고없이 변경될 수 있습니다.
또한 원본 또는 최종본임을 보장할 수 없으며, 문서의 내용에 대한 법적인 책임을 지지 않습니다.

4 신호상태 기능

신호수신 상태를 제공합니다.

5 돌려보기 기능

신호수신 및 돌려보기 모드 전환을 합니다.

돌려보기 대상종목 설정이 가능하며, 돌려보기를 수동/자동 모드를 설정합니다.

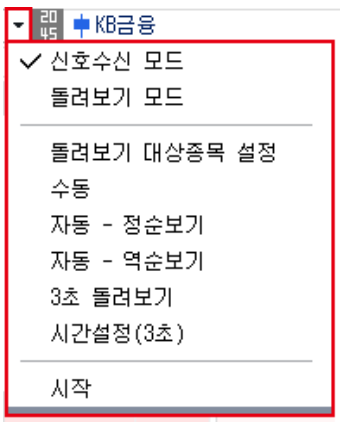	신호수신 모드로 전환됩니다.
	돌려보기 모드로 전환됩니다.
	돌려보기 할 대상을 설정하는 팝업이 제공됩니다.
	돌려보기를 수동으로 이용할 수 있도록 버튼이 전환됩니다.
	정순으로 자동 돌려보기를 실행합니다.
	역순으로 자동 돌려보기를 실행합니다.
	3초 마다 종목 자동 돌려보기를 실행합니다.
	자동 돌려보기를 사용자가 설정하여 실행할 수 있습니다.
	돌려보기를 시작합니다.

6 종목정보 : 종목의 정보를 제공합니다.



1 

부분은 종목의 일봉을 보여줍니다. 마우스를 오버하면 '시가,고가,저가' 정보를 제공합니다.

2 종목명에 마우스를 올려 놓으면 종목에 대한 기본정보를 툴팁으로 제공합니다.



주식호가설정 상세보기

Copyright 2021 KB Securities Co., Ltd. All Rights Reserved.
본 문서의 내용은 제도변경 또는 성능개선, 화면변경 등의 사유로 사전 예고없이 변경될 수 있습니다.
또한 원본 또는 최종본임을 보장할 수 없으며, 문서의 내용에 대한 법적인 책임을 지지 않습니다.

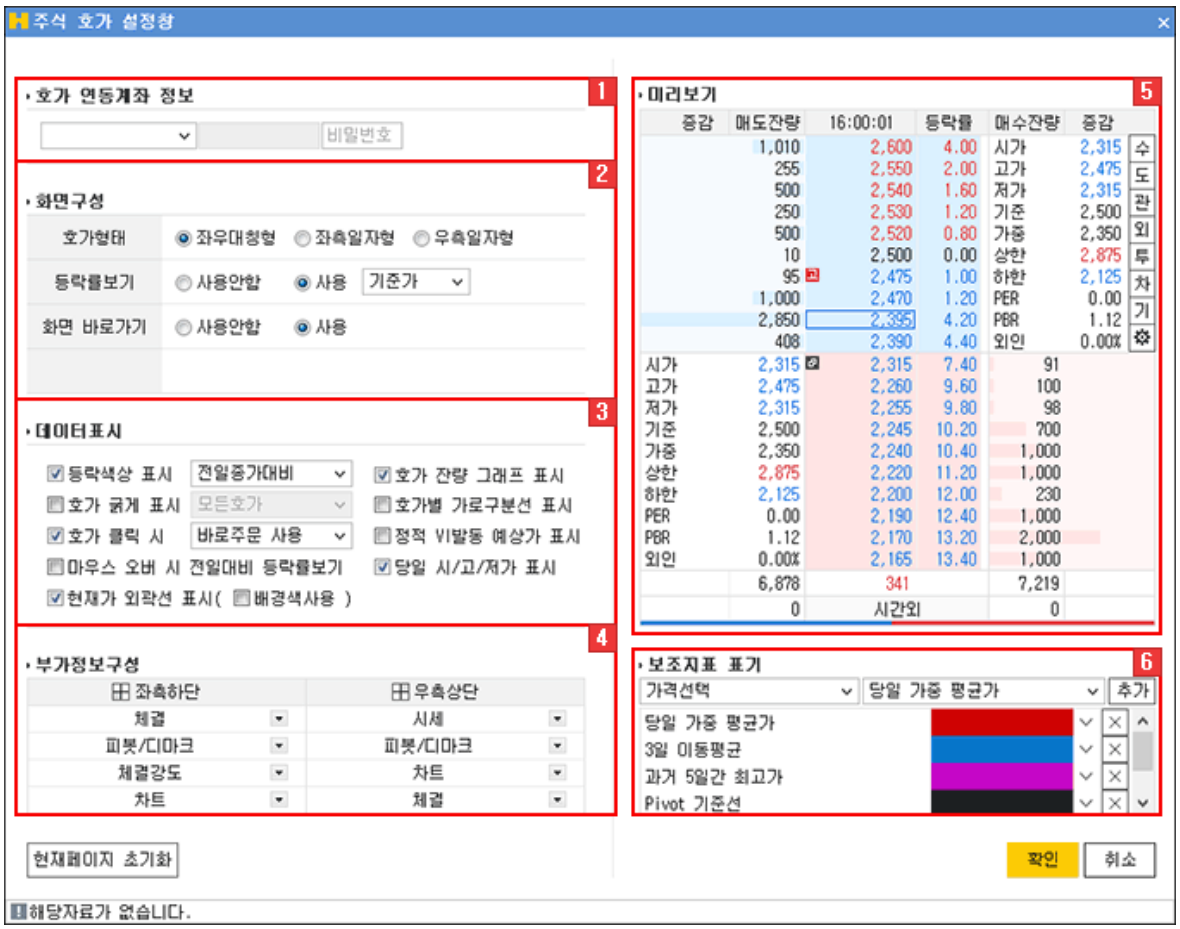

1 호가 연동계좌 정보

호가 클릭 시 연동할 주문계좌를 설정하는 영역입니다.
계좌번호를 선택하고 비밀번호를 입력하여 설정합니다.

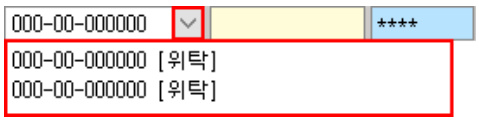

2 화면구성

호가형태	
◉ 좌우대칭형	

Copyright 2021 KB Securities Co., Ltd. All Rights Reserved.
본 문서의 내용은 제도변경 또는 성능개선, 화면변경 등의 사유로 사전 예고없이 변경될 수 있습니다.
또한 원본 또는 최종본임을 보장할 수 없으며, 문서의 내용에 대한 법적인 책임을 지지 않습니다.

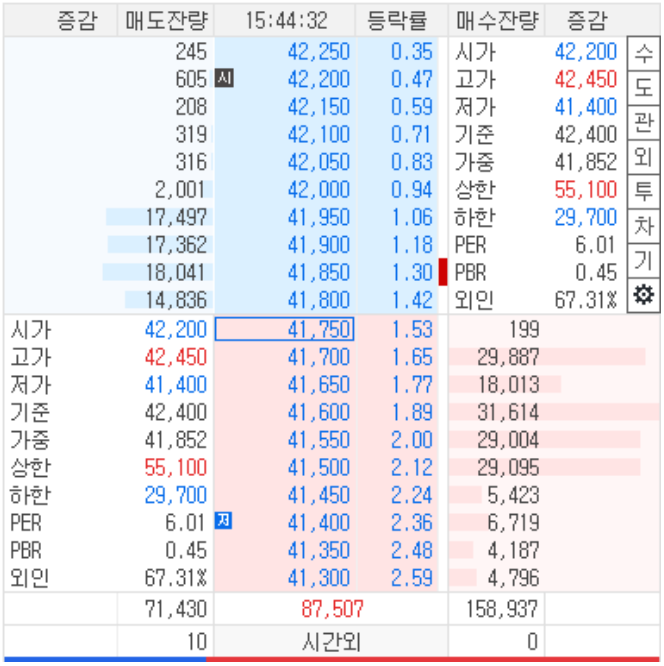

증감	매도잔량	15:44:32	등락률	매수잔량	증감	
	245	42,250	0.35	시가	42,200	수
	605	시 42,200	0.47	고가	42,450	도
	208	42,150	0.59	저가	41,400	관
	319	42,100	0.71	기준	42,400	외
	316	42,050	0.83	가중	41,852	투
	2,001	42,000	0.94	상한	55,100	차
	17,497	41,950	1.06	하한	29,700	기
	17,362	41,900	1.18	PER	6.01	
	18,041	41,850	1.30	PBR	0.45	
	14,836	41,800	1.42	외인	67.31%	
시가	42,200	41,750	1.53	199		
고가	42,450	41,700	1.65	29,887		
저가	41,400	41,650	1.77	18,013		
기준	42,400	41,600	1.89	31,614		
가중	41,852	41,550	2.00	29,004		
상한	55,100	41,500	2.12	29,095		
하한	29,700	41,450	2.24	5,423		
PER	6.01	저 41,400	2.36	6,719		
PBR	0.45	41,350	2.48	4,187		
외인	67.31%	41,300	2.59	4,796		
	71,430	87,507		158,937		
	10	시간외		0		

◉ 좌측일자형



15:46:50	등락률	잔량	증감			
매도잔량	전일비	71,430		시가	42,200	수
42,250	0.35	245		고가	42,450	도
시 42,200	0.47	605		저가	41,400	관
42,150	0.59	208		기준	42,400	외
42,100	0.71	319		가중	41,852	투
42,050	0.83	316		상한	55,100	차
42,000	0.94	2,001		하한	29,700	기
41,950	1.06	17,497		PER	6.01	
41,900	1.18	17,362		PBR	0.45	
41,850	1.30	18,041		외인	67.31%	
41,800	1.42	14,836		시총		
41,750	1.53	199		시가	42,200	
41,700	1.65	29,887		고가	42,450	
41,650	1.77	18,013		저가	41,400	
41,600	1.89	31,614		기준	42,400	
41,550	2.00	29,004		가중	41,852	
41,500	2.12	29,095		상한	55,100	
41,450	2.24	5,423		하한	29,700	
저 41,400	2.36	6,719		PER	6.01	
41,350	2.48	4,187		PBR	0.45	
41,300	2.59	4,796		외인	67.31%	
매수잔량		158,937		시총		

◉ 우측일자형

Copyright 2021 KB Securities Co., Ltd. All Rights Reserved.
본 문서의 내용은 제도변경 또는 성능개선, 화면변경 등의 사유로 사전 예고없이 변경될 수 있습니다.
또한 원본 또는 최종본임을 보장할 수 없으며, 문서의 내용에 대한 법적인 책임을 지지 않습니다.

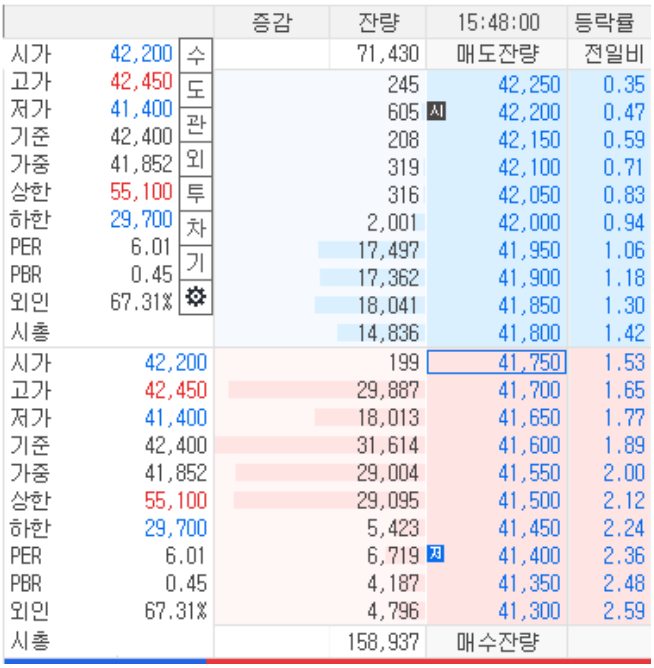

			증감	잔량	15:48:00	등락률
시가	42,200	수		71,430	매도잔량	전일비
고가	42,450	도		245	42,250	0.35
저가	41,400	관		605 시	42,200	0.47
기준	42,400	외		208	42,150	0.59
가중	41,852	투		319	42,100	0.71
상한	55,100	차		316	42,050	0.83
하한	29,700	기		2,001	42,000	0.94
PER	6.01			17,497	41,950	1.06
PBR	0.45			17,362	41,900	1.18
외인	67.31%	⚙		18,041	41,850	1.30
시총				14,836	41,800	1.42
시가	42,200			199	41,750	1.53
고가	42,450			29,887	41,700	1.65
저가	41,400			18,013	41,650	1.77
기준	42,400			31,614	41,600	1.89
가중	41,852			29,004	41,550	2.00
상한	55,100			29,095	41,500	2.12
하한	29,700			5,423	41,450	2.24
PER	6.01			6,719 저	41,400	2.36
PBR	0.45			4,187	41,350	2.48
외인	67.31%			4,796	41,300	2.59
시총				158,937	매수잔량	

등락률보기

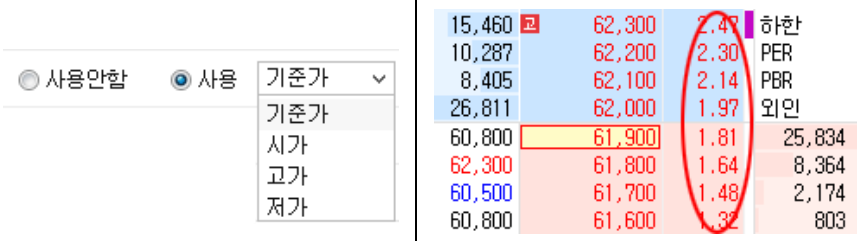

○ 사용안함 ◉ 사용 기준가

기준가
시가
고가
저가

15,460 고	62,300	2.47	하한
10,287	62,200	2.30	PER
8,405	62,100	2.14	PBR
26,811	62,000	1.97	외인
60,800	61,900	1.81	25,834
62,300	61,800	1.64	8,364
60,500	61,700	1.48	2,174
60,800	61,600	1.32	803

호가창의 등락률보기의 기준가격을 지정합니다.

화면 바로가기

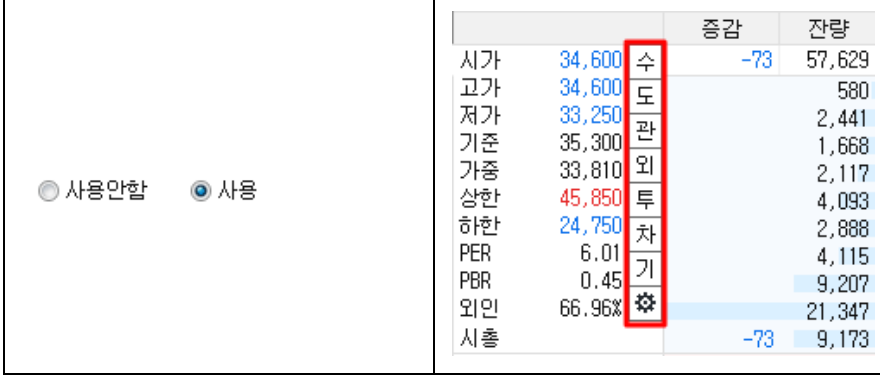

○ 사용안함 ◉ 사용

			증감	잔량
시가	34,600	수	-73	57,629
고가	34,600	도		580
저가	33,250	관		2,441
기준	35,300	외		1,668
가중	33,810	투		2,117
상한	45,850	차		4,093
하한	24,750	기		2,888
PER	6.01			4,115
PBR	0.45			9,207
외인	66.96%	⚙		21,347
시총			-73	9,173

3 데이터표시

등락색상 표시



시가대비

Copyright 2021 KB Securities Co., Ltd. All Rights Reserved.
본 문서의 내용은 제도변경 또는 성능개선, 화면변경 등의 사유로 사전 예고없이 변경될 수 있습니다.
또한 원본 또는 최종본임을 보장할 수 없으며, 문서의 내용에 대한 법적인 책임을 지지 않습니다.

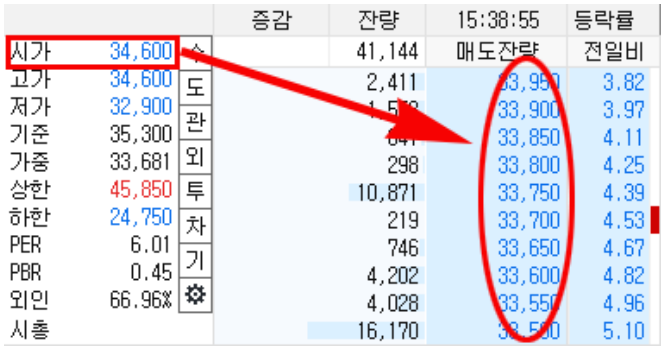

전일종가대비

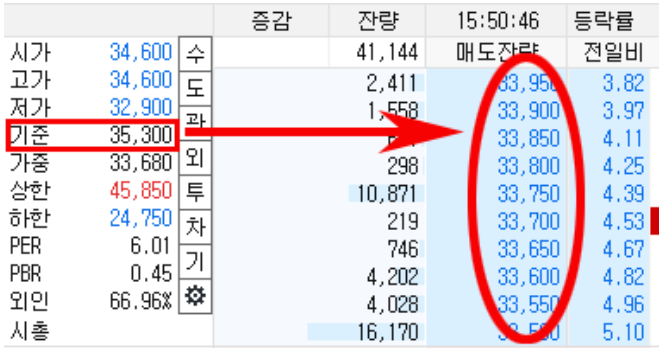

등락표시 안함

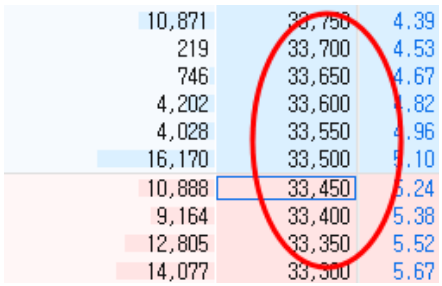

매도매수 기본색



호가 굵게 표시

모든호가



우선호가

Copyright 2021 KB Securities Co., Ltd. All Rights Reserved.
본 문서의 내용은 제도변경 또는 성능개선, 화면변경 등의 사유로 사전 예고없이 변경될 수 있습니다.
또한 원본 또는 최종본임을 보장할 수 없으며, 문서의 내용에 대한 법적인 책임을 지지 않습니다.



잔량최상위호가

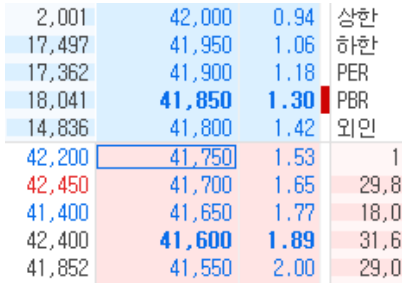

호가 클릭 시

주문창 연동

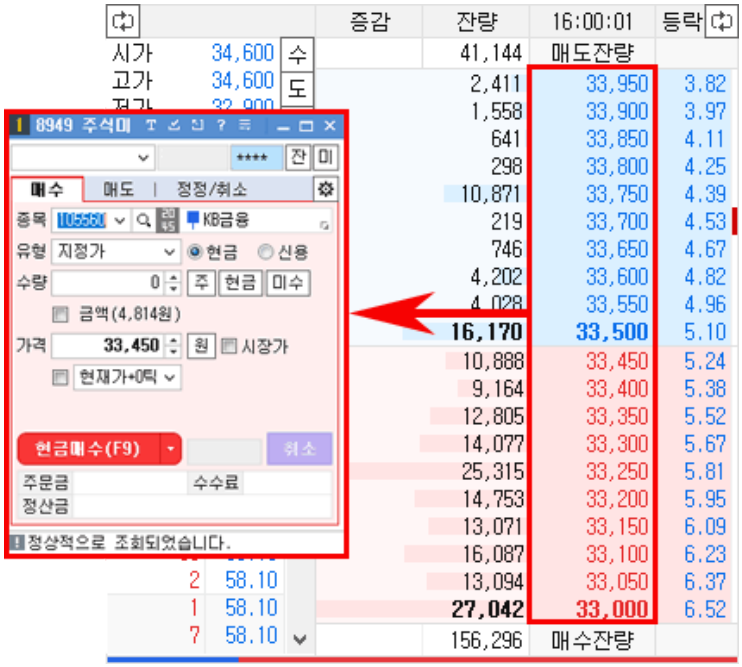

바로주문 사용

Copyright 2021 KB Securities Co., Ltd. All Rights Reserved.
본 문서의 내용은 제도변경 또는 성능개선, 화면변경 등의 사유로 사전 예고없이 변경될 수 있습니다.
또한 원본 또는 최종본임을 보장할 수 없으며, 문서의 내용에 대한 법적인 책임을 지지 않습니다.



기타 데이터 표시

☑ 마우스 오버 시 전일대비 등락률보기

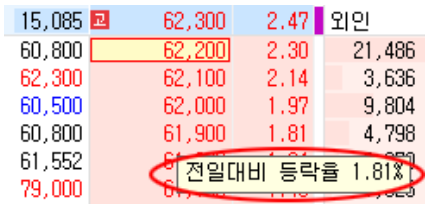

☑ 현재가 외곽선 표시(☑ 배경색사용)

☑ 호가 잔량 그래프 표시

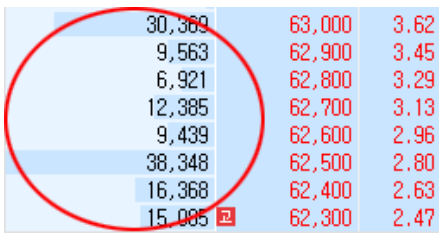

☑ 호가별 가로 구분선 표시

☑ 당일 시/고/저가 표시

Copyright 2021 KB Securities Co., Ltd. All Rights Reserved.
본 문서의 내용은 제도변경 또는 성능개선, 화면변경 등의 사유로 사전 예고없이 변경될 수 있습니다.
또한 원본 또는 최종본임을 보장할 수 없으며, 문서의 내용에 대한 법적인 책임을 지지 않습니다.

15,460	고 62,300	2.47	하한	
10,287	62,200	2.30	PER	
8,405	62,100	2.14	PBR	
26,811	62,000	1.97	외인	
60,800	61,900	1.81	25,834	
62,300	61,800	1.64	8,364	
60,500	61,700	1.48	2,174	
60,800	61,600	1.32	803	

4 부가정보

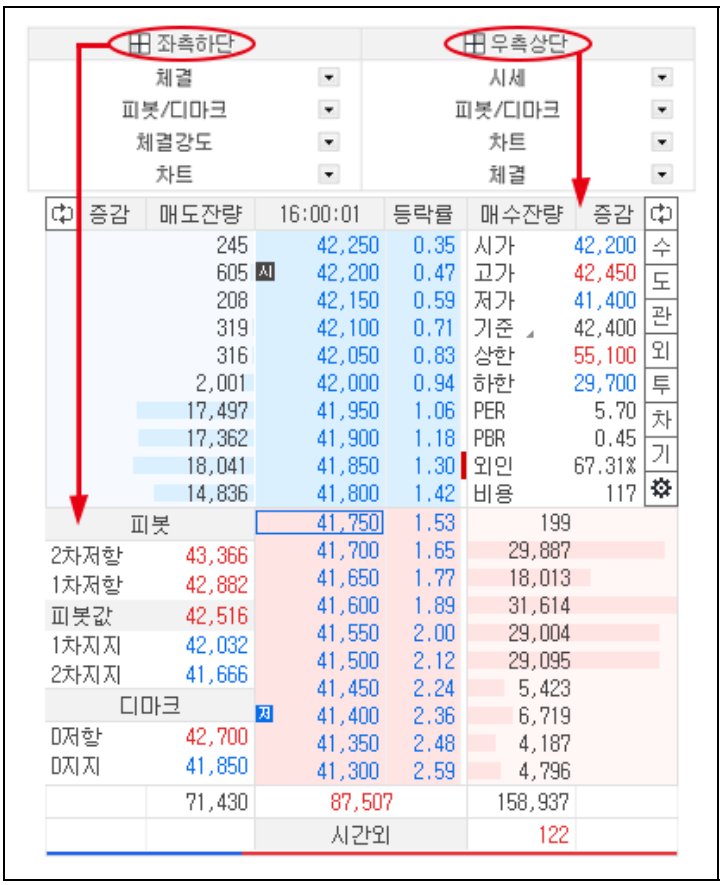

5 미리보기

사용자가 설정 변경 시에 화면 미리보기를 통하여 반영되는 내용을 미리 파악할 수 있습니다.

6 보조지표 표기

사용자가 지정한 보조지표 값이 호가영역에 색상으로 표시되며, 표시된 색상위에 마우스를 올리면 툴팁으로 정보를 제공합니다.

Copyright 2021 KB Securities Co., Ltd. All Rights Reserved.
본 문서의 내용은 제도변경 또는 성능개선, 화면변경 등의 사유로 사전 예고없이 변경될 수 있습니다.
또한 원본 또는 최종본임을 보장할 수 없으며, 문서의 내용에 대한 법적인 책임을 지지 않습니다.



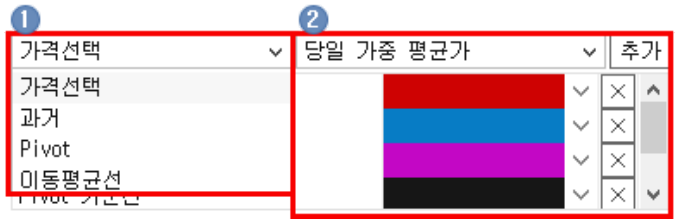

1. 추가할 보조지표 항목을 선택합니다.
2. 보조지표를 선택한 후 추가 버튼을 클릭합니다.
3. ∨ 버튼을 클릭하면 보조지표에 대한 색상을 변경할 수 있습니다.



Copyright 2021 KB Securities Co., Ltd. All Rights Reserved.
본 문서의 내용은 제도변경 또는 성능개선, 화면변경 등의 사유로 사전 예고없이 변경될 수 있습니다.
또한 원본 또는 최종본임을 보장할 수 없으며, 문서의 내용에 대한 법적인 책임을 지지 않습니다.

[1352] 금현물 현재가

금현물의 현재가를 조회할 수 있는 화면으로, 시세파악에 필요한 종목정보 및 투자정보를 탑재하였습니다.

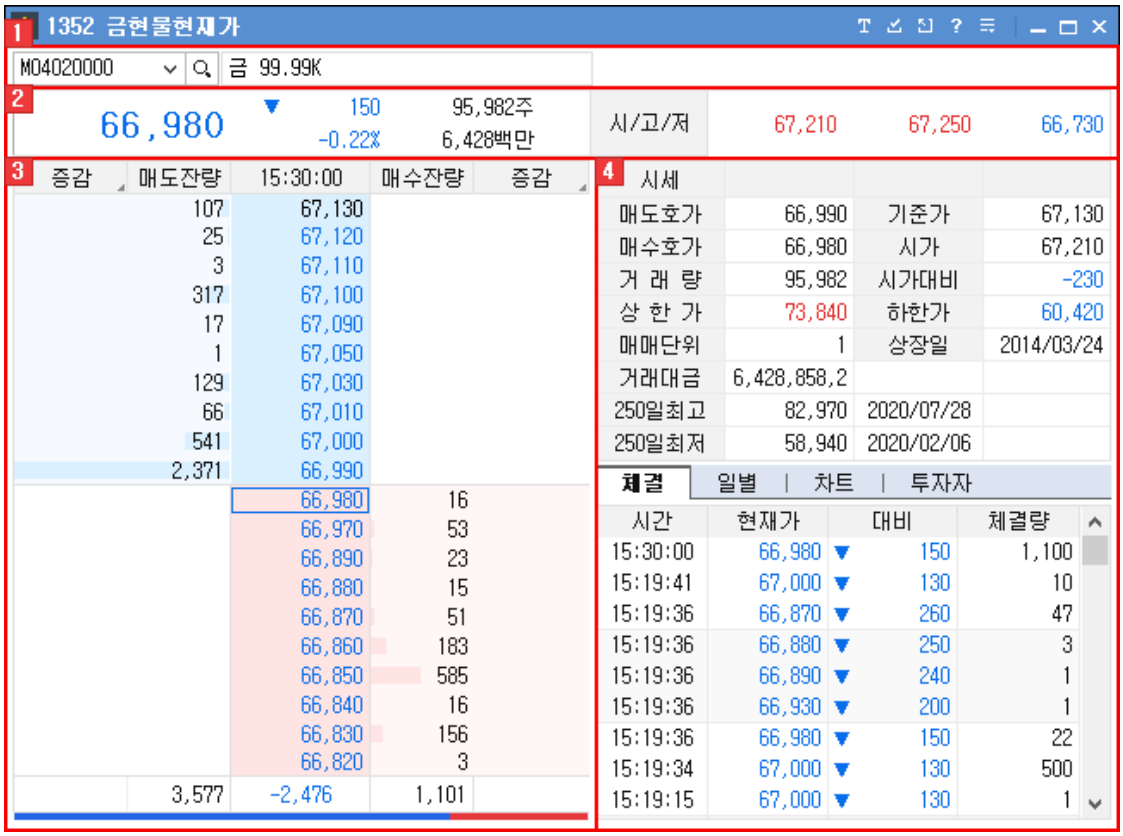

1 종목선택영역

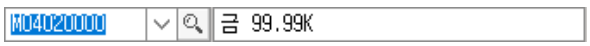

① History 기능

사용자가 최근 조회한 종목 목록이 제공됩니다.



	종목이 히스토리 목록에 저장됩니다.
×	개별 종목 히스토리가 삭제됩니다.
× 전체삭제	히스토리 전체 목록이 삭제됩니다.

Copyright 2021 KB Securities Co., Ltd. All Rights Reserved.
본 문서의 내용은 제도변경 또는 성능개선, 화면변경 등의 사유로 사전 예고없이 변경될 수 있습니다.
또한 원본 또는 최종본임을 보장할 수 없으며, 문서의 내용에 대한 법적인 책임을 지지 않습니다.

2 버튼을 클릭하면 금현물 종목 안내창이 팝업되어 금과 미니금 중 종목을 선택할 수 있습니다.

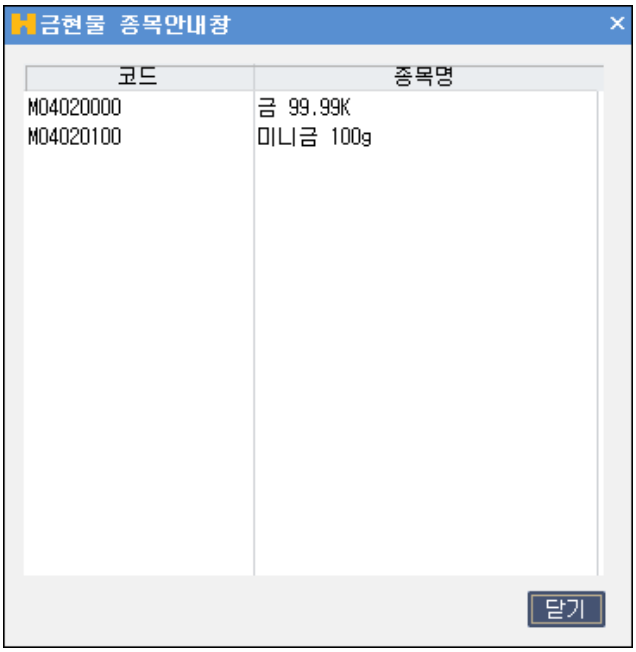

3 종목명이 표시됩니다.

2 현재가 영역

종목의 현재가과 등락(률), 거래량 및 당일 시가, 고가, 저가가 표시됩니다.

46,050	▲ 120 0.26%	23,362주 1,074백만	시/고/저	45,990	46,100	45,880

3 호가 영역

종목의 10단계 호가를 조회할 수 있습니다.

증감	매도잔량	15:30:00	매수잔량	증감
100	100	46,170		
900	900	46,160		
725	725	46,150		
103	103	46,140		
500	500	46,130		
203	203	46,120		
613	613	46,110		
	1,230	고 46,100		
	120	46,090		
	4	46,050		
		46,020	527	
		46,010	554	
		46,000	557	
		시 45,990	410	410
		45,970	2	2
		45,960	604	604
		45,940	18	18
		45,930	3	3
		45,920	10	10
		45,900	501	501
4,498	3,186	1,312	4,498	3,186

4 시세정보영역

시세분석에 필요한 여러 화면을 미니 탭으로 구성 해놓은 영역입니다.

Copyright 2021 KB Securities Co., Ltd. All Rights Reserved.
본 문서의 내용은 제도변경 또는 성능개선, 화면변경 등의 사유로 사전 예고없이 변경될 수 있습니다.
또한 원본 또는 최종본임을 보장할 수 없으며, 문서의 내용에 대한 법적인 책임을 지지 않습니다.

1 체결 : 종목의 시간대별 체결내역을 제공합니다.

시간	현재가	대비	체결량
15:30:00	66,980	▼ 150	1,100
15:19:41	67,000	▼ 130	10
15:19:36	66,870	▼ 260	47
15:19:36	66,880	▼ 250	3
15:19:36	66,890	▼ 240	1
15:19:36	66,930	▼ 200	1
15:19:36	66,980	▼ 150	22
15:19:34	67,000	▼ 130	500
15:19:15	67,000	▼ 130	1

2 일별 : 일별 주가추이를 제공합니다.

일자	종가	대비	등락률	거래량
21/02/02	66,980	▼ 150	-0.22	95,982
21/02/01	67,130	▲ 510	0.77	107,036
21/01/29	66,620	▲ 480	0.73	74,830
21/01/28	66,140	▲ 190	0.29	73,103
21/01/27	65,950	▼ 270	-0.41	99,799
21/01/26	66,220	▲ 230	0.35	79,708
21/01/25	65,990	▼ 410	-0.62	113,776
21/01/22	66,400	▼ 260	-0.39	88,854
21/01/21	66,660	▲ 660	1.00	60,571

3 차트 : 종목의 일주월분초틱 차트를 제공합니다.



4 투자자 : 코스피, 코스닥, 선물, 옵션 및 금현물 시장의 투자자 매매동향을 제공합니다.

주식 금액(억) 선물 금액(억) 옵션 금액(억)

구분	개인	외국인	기관계
코스피	-1,883	1,946	-131
코스닥	677	-362	-234
선물	6,044	-3,335	-3,276
콜옵션	-27	-31	-17
풋옵션	0	-1	4
금현물	3,332	0	883

Copyright 2021 KB Securities Co., Ltd. All Rights Reserved.
본 문서의 내용은 제도변경 또는 성능개선, 화면변경 등의 사유로 사전 예고없이 변경될 수 있습니다.
또한 원본 또는 최종본임을 보장할 수 없으며, 문서의 내용에 대한 법적인 책임을 지지 않습니다.

[1353] K-OTC 현재가

금융투자협회가 운영하는 시장인 K-OTC 시장 종목의 현재가를 조회할 수 있는 화면으로, 시세파악에 필요한 종목정보 및 투자정보를 탑재하여 매매에 필요한 정보를 빠르게 파악하고 매매에 접근할 수 있도록 구성되어 있습니다.

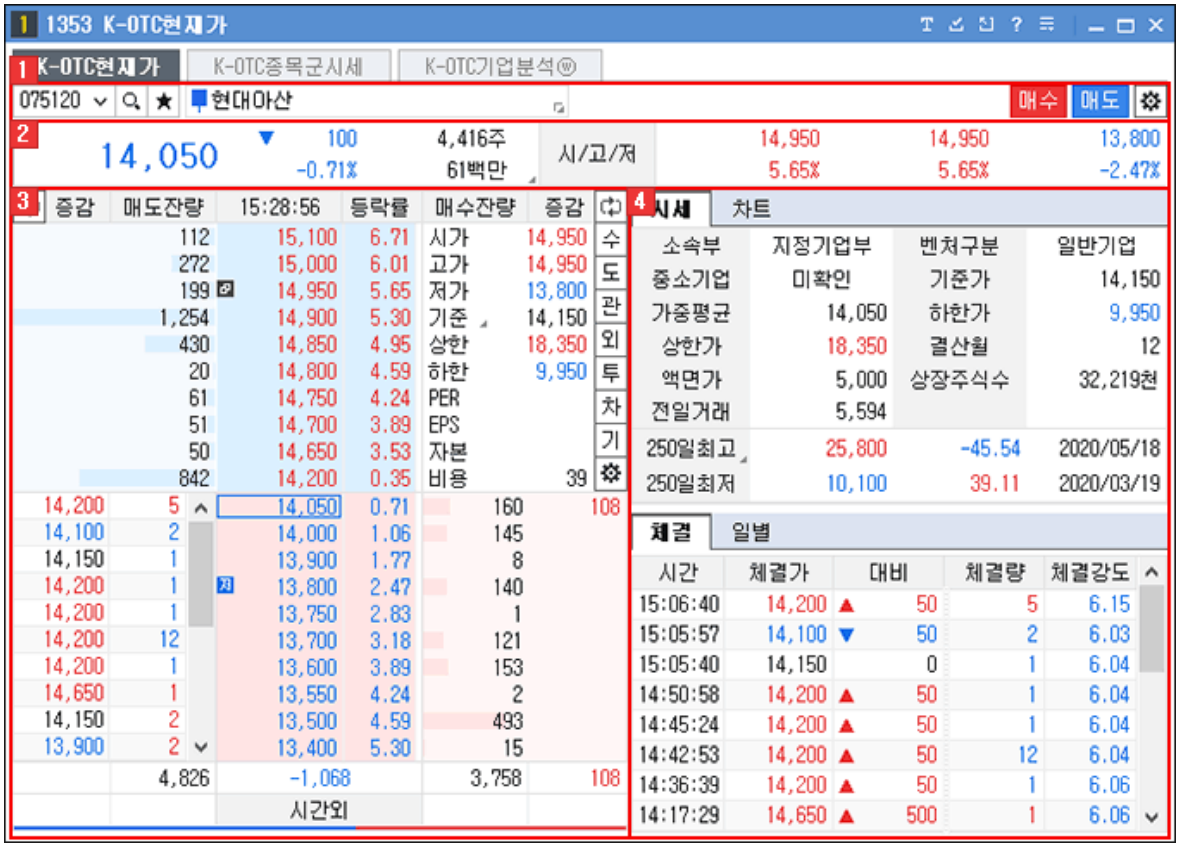

1 선택영역



1 종목을 검색하는 선택영역입니다.

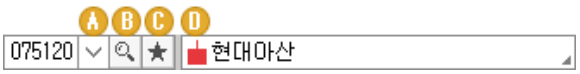

A History 기능

사용자가 최근 조회한 종목 목록이 제공됩니다.



종목이 히스토리 목록에 저장됩니다.

× 개별 종목 히스토리가 삭제됩니다.

× 전체삭제 전체 히스토리 목록이 삭제됩니다.

B 종목검색 기능

종목을 검색할 수 있는 주식 종목 안내창이 팝업됩니다.

Copyright 2021 KB Securities Co., Ltd. All Rights Reserved.
본 문서의 내용은 제도변경 또는 성능개선, 화면변경 등의 사유로 사전 예고없이 변경될 수 있습니다.
또한 원본 또는 최종본임을 보장할 수 없으며, 문서의 내용에 대한 법적인 책임을 지지 않습니다.

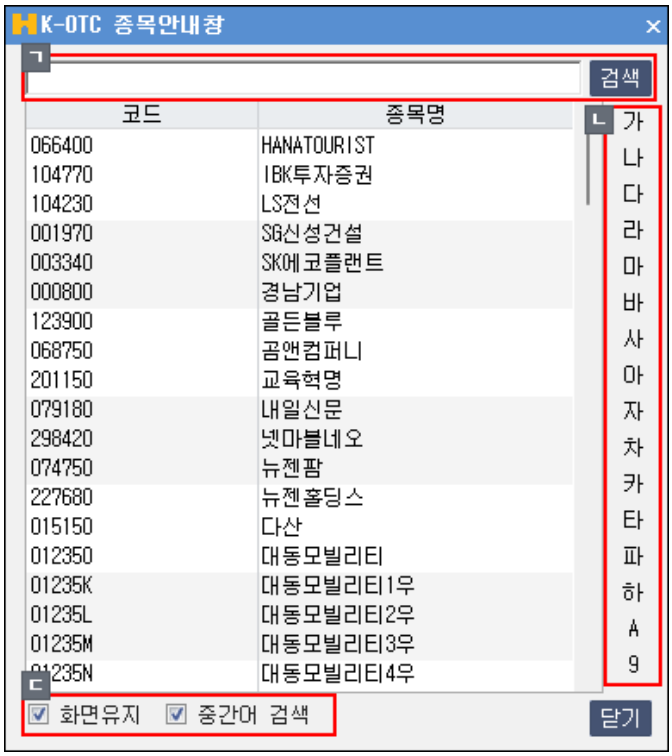

ㄱ 사용자가 직접 검색을 원하는 종목을 입력합니다.

ㄴ 조회할 종목의 초성 버튼을 클릭합니다.

ㄷ ☑ 화면유지 항목을 선택하면 종목을 선택해도 [K-OTC 종목안내창]이 팝업 상태 그대로 유지됩니다.
☑ 중간어 검색 항목을 선택하면 종목을 입력하여 조회할 때 중간어 검색이 가능합니다.

C ★ 즐겨찾기 기능
사용자가 즐겨찾는 종목을 관심종목 그룹으로 등록하여 이용합니다.



관심종목 그룹 설정 화면이 팝업되며 관심종목 설정을 할 수 있습니다.
사용자가 등록한 관심종목 그룹에 조회한 종목이 등록됩니다.
관심종목 그룹의 맨 위로 조회 종목이 등록됩니다.
관심종목 그룹의 맨 아래로 조회 종목이 등록됩니다.

D 현대아산 종목정보
사용자가 조회한 종목에 대한 종목명이 제공되는 영역으로 종목명에 마우스를 올려 놓으면 종목에 대한 기본정보를 툴팁으로 제공합니다.

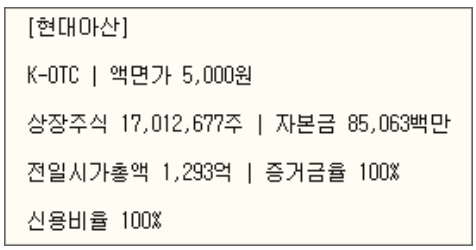

2 매수 매도 버튼 클릭 시 [8949] 주식미니주문 화면이 팝업됩니다.

3 호가를 설정하는 기능 항목입니다.
주식호가설정 공통기능 상세보기

2 현재가 영역
종목의 현재가와 등락(률), 거래량 및 당일 시가, 고가, 저가가 표시됩니다.

Copyright 2021 KB Securities Co., Ltd. All Rights Reserved.
본 문서의 내용은 제도변경 또는 성능개선, 화면변경 등의 사유로 사전 예고없이 변경될 수 있습니다.
또한 원본 또는 최종본임을 보장할 수 없으며, 문서의 내용에 대한 법적인 책임을 지지 않습니다.

15,250	▲ 1,400 10.11%	1,415주 21백만	시/고/저	13,900 0.36%	16,050 15.88%	13,900 0.36%

3 호가 영역

종목의 10단계 호가를 조회할 수 있습니다.

증감	매도잔량	15:25:31	등락률	매수잔량	증감
	3	17,900	29.24	시가	13,900
	3	17,700	27.80	고가	16,050
	3	17,500	26.35	저가	13,900
	3	17,300	24.91	기준	13,850
	28	17,000	22.74	가중	15,250
	3	16,900	22.02	상한	18,000
	3	16,700	20.58	하한	9,700
	3	16,500	19.13	PER	
7	11 고	16,050	15.88	EPS	
	417	16,000	15.52	자본	
16,050	1	15,700	13.36	1	
15,650	5	15,650	13.00	1	
15,650	4	15,300	10.47	1	
15,650	200	14,050	1.44	15	
15,650	20	14,000	1.08	106	
15,650	58	13,900	0.36	15	
15,650	116	13,600	1.81	150	
15,650	16	13,500	2.53	20	
16,000	1	13,200	4.69	100	
15,650	1	12,800	7.58	143	
7	628	1,224		1,852	
		시간외			

수 도 관 외 투 차 기

호가 공통기능 상세보기

4 시세정보영역

시세분석에 필요한 여러 화면을 미니 탭으로 구성 해놓은 영역입니다.

1 시세 : 선택 종목의 시세 데이터를 제공합니다.

소속부	지정기업부	벤처구분	일반기업
중소기업	비해당	기준가	13,850
가중평균	15,250	하한가	9,700
상한가	18,000	결산월	12
액면가	5,000	상장주식수	23,936천
전일거래	540		
250일최고	24,800	-3.85	2017/05/30
250일최저	7,500	10.33	2017/01/26

2 차트 : 종목의 일주월분초틱 차트를 제공합니다.



Copyright 2021 KB Securities Co., Ltd. All Rights Reserved.
본 문서의 내용은 제도변경 또는 성능개선, 화면변경 등의 사유로 사전 예고없이 변경될 수 있습니다.
또한 원본 또는 최종본임을 보장할 수 없으며, 문서의 내용에 대한 법적인 책임을 지지 않습니다.

3 체결 : 종목의 시간대별 체결내역을 제공합니다.

시간	체결가	대비	체결량	체결강도
15:14:57	16,050	▲ 2,200	1	22.83
15:07:55	15,650	▲ 1,800	5	22.83
15:03:00	15,650	▲ 1,800	4	22.83
14:34:59	15,650	▲ 1,800	200	22.83
14:22:06	15,650	▲ 1,800	20	22.83
14:14:15	15,650	▲ 1,800	58	22.83
14:12:17	15,650	▲ 1,800	116	22.83
14:10:00	15,650	▲ 1,800	16	22.83

4 일별 : 일별 주가추이를 제공합니다.

일자	주가	대비	등락률	거래량
01/23	15,250	▲ 1,400	10.11	1,415
01/22	13,850	▲ 650	4.92	540
01/19	13,200	▼ 250	-1.86	605
01/18	13,450	▲ 100	0.75	203
01/17	13,350	▼ 2,400	-15.24	2,568
01/16	15,750	▲ 700	4.65	225
01/15	15,050	▼ 1,050	-6.52	1,996
01/12	16,100	▲ 1,000	6.62	646

주식호가설정 상세보기

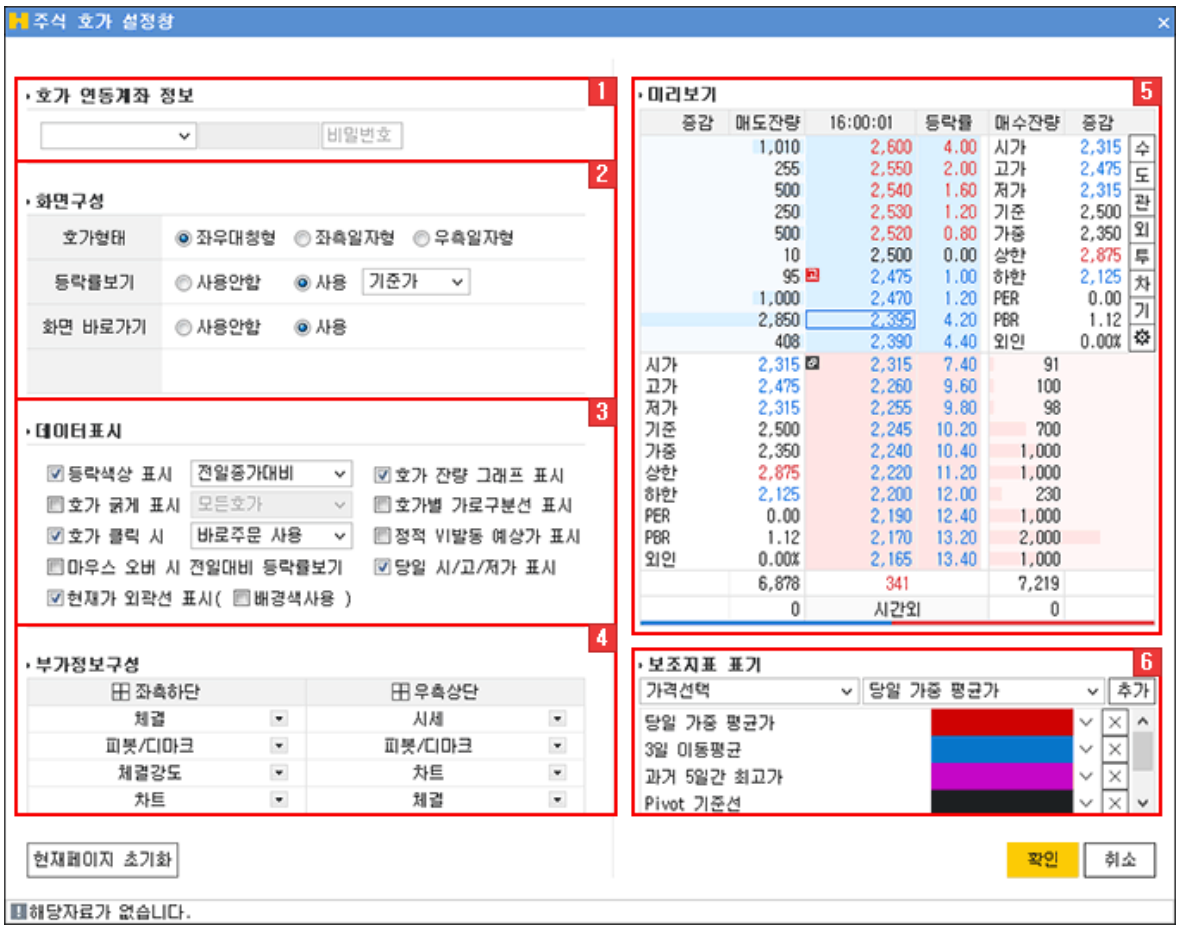

Copyright 2021 KB Securities Co., Ltd. All Rights Reserved.
본 문서의 내용은 제도변경 또는 성능개선, 화면변경 등의 사유로 사전 예고없이 변경될 수 있습니다.
또한 원본 또는 최종본임을 보장할 수 없으며, 문서의 내용에 대한 법적인 책임을 지지 않습니다.

1 호가 연동계좌 정보

호가 클릭 시 연동할 주문계좌를 설정하는 영역입니다.
계좌번호를 선택하고 비밀번호를 입력하여 설정합니다.



2 화면구성

호가형태

◉ 좌우대칭형

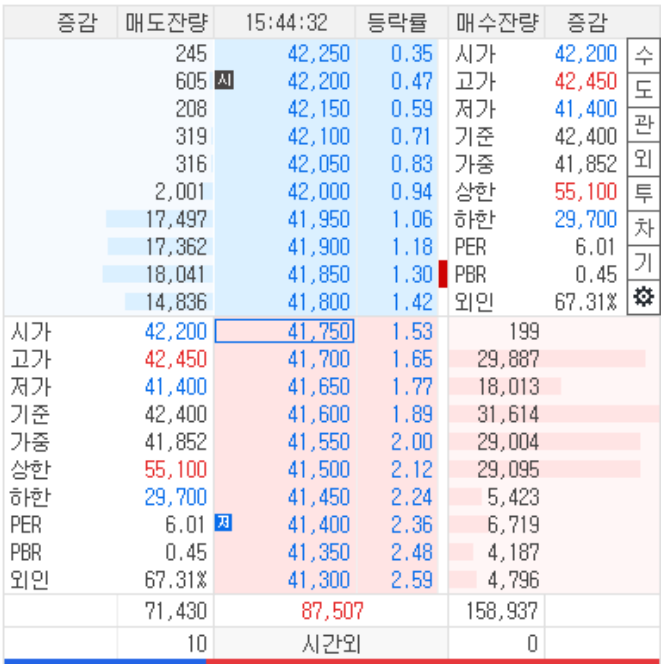

◉ 좌측일자형



◉ 우측일자형

Copyright 2021 KB Securities Co., Ltd. All Rights Reserved.
본 문서의 내용은 제도변경 또는 성능개선, 화면변경 등의 사유로 사전 예고없이 변경될 수 있습니다.
또한 원본 또는 최종본임을 보장할 수 없으며, 문서의 내용에 대한 법적인 책임을 지지 않습니다.

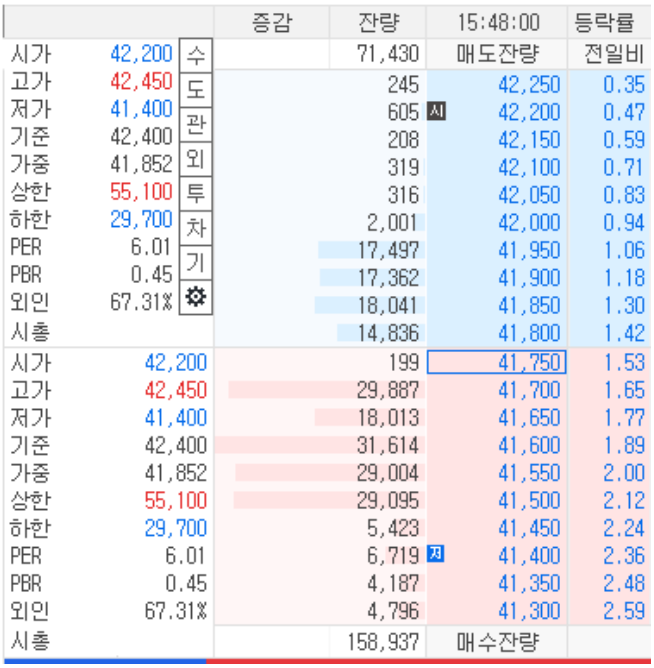

			증감	잔량	15:48:00	등락률
시가	42,200	수		71,430	매도잔량	전일비
고가	42,450	도		245	42,250	0.35
저가	41,400	관		605	42,200	0.47
기준	42,400	외		208	42,150	0.59
가중	41,852	투		319	42,100	0.71
상한	55,100	차		316	42,050	0.83
하한	29,700	기		2,001	42,000	0.94
PER	6.01			17,497	41,950	1.06
PBR	0.45			17,362	41,900	1.18
외인	67.31%			18,041	41,850	1.30
시총				14,836	41,800	1.42
시가	42,200			199	41,750	1.53
고가	42,450			29,887	41,700	1.65
저가	41,400			18,013	41,650	1.77
기준	42,400			31,614	41,600	1.89
가중	41,852			29,004	41,550	2.00
상한	55,100			29,095	41,500	2.12
하한	29,700			5,423	41,450	2.24
PER	6.01			6,719	41,400	2.36
PBR	0.45			4,187	41,350	2.48
외인	67.31%			4,796	41,300	2.59
시총				158,937	매수잔량	

등락률보기

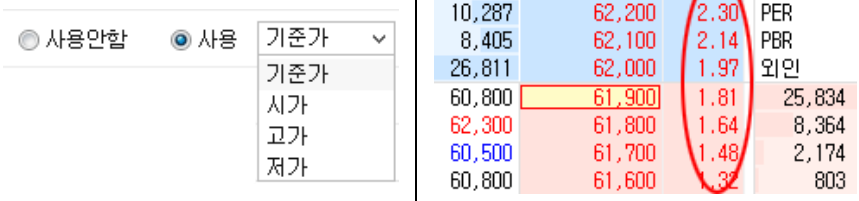

호가창의 등락률보기의 기준가격을 지정합니다.

화면 바로가기

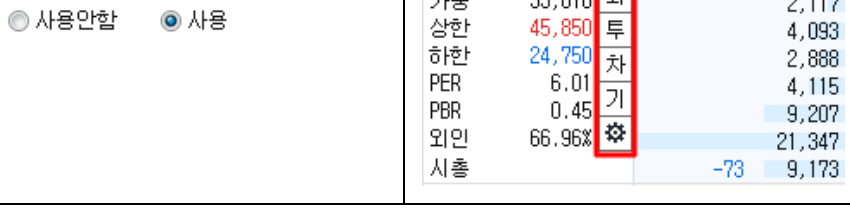

3 데이터표시

등락색상 표시

시가대비

Copyright 2021 KB Securities Co., Ltd. All Rights Reserved.
본 문서의 내용은 제도변경 또는 성능개선, 화면변경 등의 사유로 사전 예고없이 변경될 수 있습니다.
또한 원본 또는 최종본임을 보장할 수 없으며, 문서의 내용에 대한 법적인 책임을 지지 않습니다.

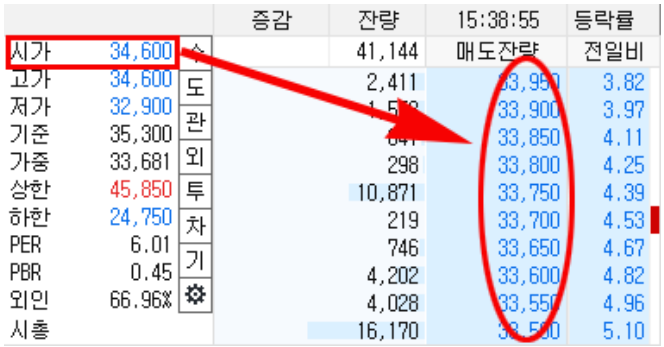

전일종가대비

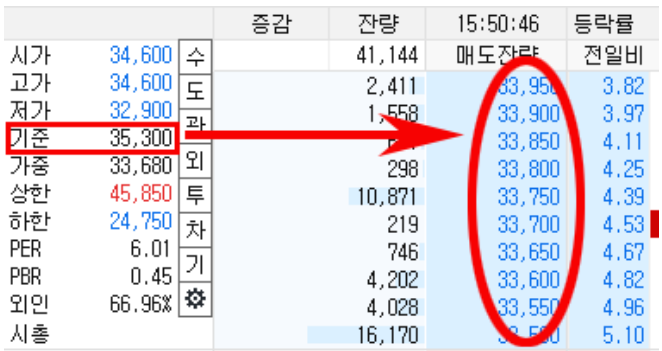

등락표시 안함

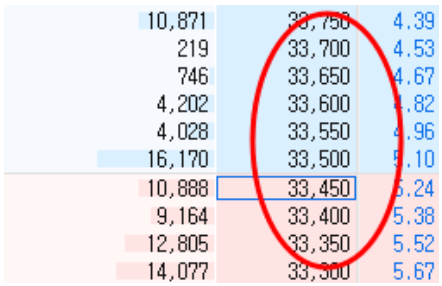

매도매수 기본색



호가 굵게 표시

모든호가

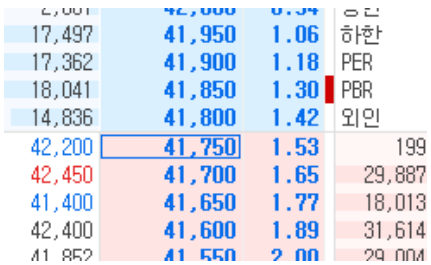

우선호가

Copyright 2021 KB Securities Co., Ltd. All Rights Reserved.
본 문서의 내용은 제도변경 또는 성능개선, 화면변경 등의 사유로 사전 예고없이 변경될 수 있습니다.
또한 원본 또는 최종본임을 보장할 수 없으며, 문서의 내용에 대한 법적인 책임을 지지 않습니다.

	
잔량최상위호가	
호가 클릭 시	
주문창 연동	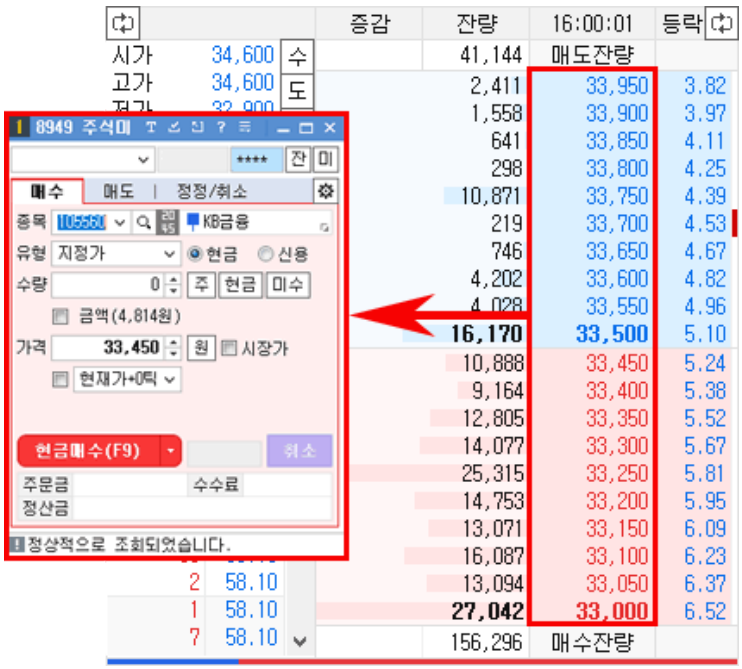
바로주문 사용	

Copyright 2021 KB Securities Co., Ltd. All Rights Reserved.
본 문서의 내용은 제도변경 또는 성능개선, 화면변경 등의 사유로 사전 예고없이 변경될 수 있습니다.
또한 원본 또는 최종본임을 보장할 수 없으며, 문서의 내용에 대한 법적인 책임을 지지 않습니다.



기타 데이터 표시

☑ 마우스 오버 시 전일대비 등락률보기

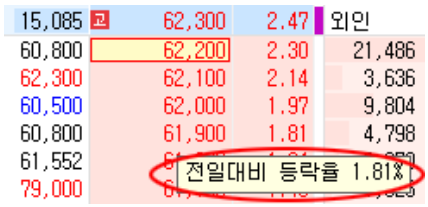

☑ 현재가 외곽선 표시(☑ 배경색사용)

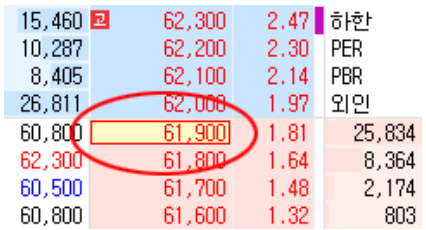

☑ 호가 잔량 그래프 표시

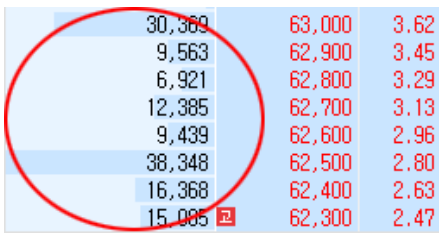

☑ 호가별 가로 구분선 표시



☑ 당일 시/고/저가 표시

Copyright 2021 KB Securities Co., Ltd. All Rights Reserved.
본 문서의 내용은 제도변경 또는 성능개선, 화면변경 등의 사유로 사전 예고없이 변경될 수 있습니다.
또한 원본 또는 최종본임을 보장할 수 없으며, 문서의 내용에 대한 법적인 책임을 지지 않습니다.

15,460	고 62,300	2.47	하한	
10,287	62,200	2.30	PER	
8,405	62,100	2.14	PBR	
26,811	62,000	1.97	외인	
60,800	61,900	1.81	25,834	
62,300	61,800	1.64	8,364	
60,500	61,700	1.48	2,174	
60,800	61,600	1.32	803	

4 부가정보

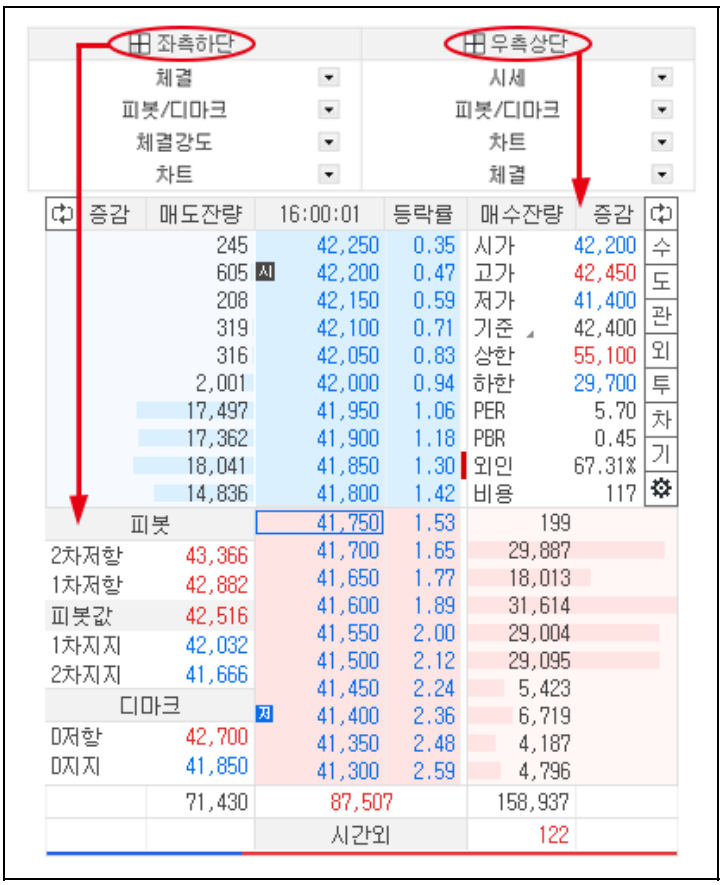

5 미리보기

사용자가 설정 변경 시에 화면 미리보기를 통하여 반영되는 내용을 미리 파악할 수 있습니다.

6 보조지표 표기

사용자가 지정한 보조지표 값이 호가영역에 색상으로 표시되며, 표시된 색상위에 마우스를 올리면 툴팁으로 정보를 제공합니다.

Copyright 2021 KB Securities Co., Ltd. All Rights Reserved.
본 문서의 내용은 제도변경 또는 성능개선, 화면변경 등의 사유로 사전 예고없이 변경될 수 있습니다.
또한 원본 또는 최종본임을 보장할 수 없으며, 문서의 내용에 대한 법적인 책임을 지지 않습니다.



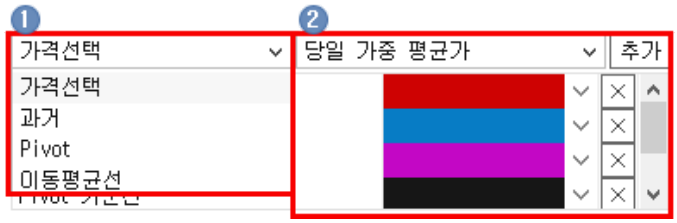

1. 추가할 보조지표 항목을 선택합니다.
2. 보조지표를 선택한 후 추가 버튼을 클릭합니다.
3. ∨ 버튼을 클릭하면 보조지표에 대한 색상을 변경할 수 있습니다.



호가 공통기능 상세보기

Copyright 2021 KB Securities Co., Ltd. All Rights Reserved.
본 문서의 내용은 제도변경 또는 성능개선, 화면변경 등의 사유로 사전 예고없이 변경될 수 있습니다.
또한 원본 또는 최종본임을 보장할 수 없으며, 문서의 내용에 대한 법적인 책임을 지지 않습니다.



1 부가정보 전환버튼

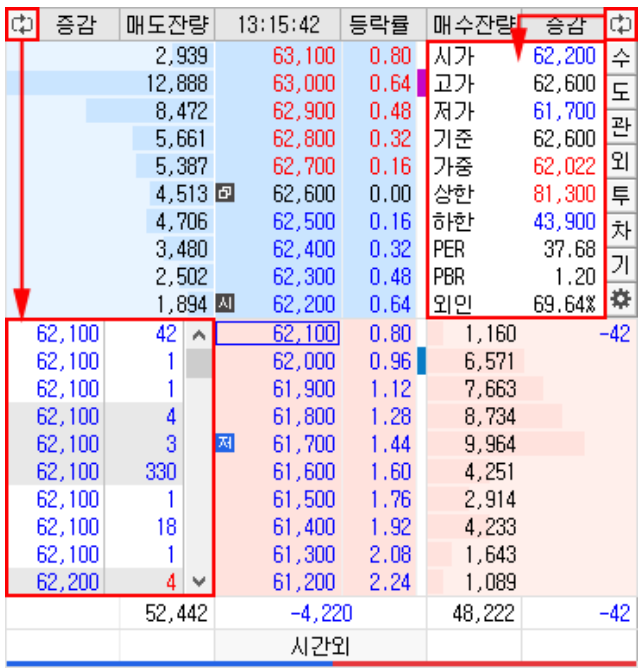

전환되는 부가정보의 구성은 '주식 호가 설정창'에서 지정할 수 있습니다.

2 연결화면 버튼

수	[8949] 주식미니주문 매수 화면이 팝업됩니다.
도	[8949] 주식미니주문 매도 화면이 팝업됩니다.
관	[0130] 관심종목 화면이 팝업됩니다.

Copyright 2021 KB Securities Co., Ltd. All Rights Reserved.
본 문서의 내용은 제도변경 또는 성능개선, 화면변경 등의 사유로 사전 예고없이 변경될 수 있습니다.
또한 원본 또는 최종본임을 보장할 수 없으며, 문서의 내용에 대한 법적인 책임을 지지 않습니다.

외	[0224] 외국인/기관매매종합 화면이 팝업됩니다.
투	[0780] 투자자별매매동향 화면이 팝업됩니다.
차	[0600] H-able 차트 화면이 팝업됩니다.
기	[0725] 상장기업분석 화면이 팝업됩니다.
⚙	연결화면설정 화면이 팝업됩니다.  ... 버튼을 클릭하여 연결화면을 변경할 수 있습니다.

3 총잔량 그래프



매도/매수 총 잔량에 대한 그래프를 나타냅니다.

Copyright 2021 KB Securities Co., Ltd. All Rights Reserved.
본 문서의 내용은 제도변경 또는 성능개선, 화면변경 등의 사유로 사전 예고없이 변경될 수 있습니다.
또한 원본 또는 최종본임을 보장할 수 없으며, 문서의 내용에 대한 법적인 책임을 지지 않습니다.

[1354] K-OTC 종목군 시세

금융투자협회가 운영하는 시장인 K-OTC 시장 종목의 시세, 호가잔량, 등락폭 상위 종목군의 시세를 조회할 수 있는 화면입니다.



종목명	현재가		대비	등락률	시가	고가	저가	거래량
케이알투자증권	124		0	0.00	133	133	124	108,282
씨엘인터내셔널	45		0	0.00	47	51	40	78,416
와이디생명과학	6,480	▲	330	5.37	6,500	6,700	6,380	72,953
한국우사회	84	▲	1	1.20	89	107	81	69,772
메디포럼	2,735		0	0.00	2,740	2,750	2,680	63,716
삼성메디슨	7,040	▼	40	-0.56	7,150	7,270	6,990	47,785
끄렘드라끄렘	149	▼	17	-10.24	123	170	123	39,585
아리바이오	29,900	▲	550	1.87	32,500	32,500	29,300	38,800
하이투자증권	913	▼	1	-0.11	955	955	900	36,536
산타크루즈	52	▼	2	-3.70	56	70	45	31,151
비보존	16,250	▲	100	0.62	16,450	16,500	16,050	28,416
스마트골프	429	▼	11	-2.50	550	550	411	24,375
제이앤드	132	▼	8	-5.71	135	158	129	21,846
사운드백신	255		0	0.00	255	268	255	18,853
스포라이브	3,065	▲	45	1.49	3,045	3,100	3,000	17,032

1 시세

거래량 상위순 혹은 전종목의 시세현황을 조회할 수 있습니다.



종목명	현재가		대비	등락률	시가	고가	저가	거래량
케이알투자증권	124		0	0.00	133	133	124	108,282
씨엘인터내셔널	45		0	0.00	47	51	40	78,416
와이디생명과학	6,480	▲	330	5.37	6,500	6,700	6,380	72,953
한국우사회	84	▲	1	1.20	89	107	81	69,772
메디포럼	2,735		0	0.00	2,740	2,750	2,680	63,716
삼성메디슨	7,040	▼	40	-0.56	7,150	7,270	6,990	47,785
끄렘드라끄렘	149	▼	17	-10.24	123	170	123	39,585
아리바이오	29,900	▲	550	1.87	32,500	32,500	29,300	38,800
하이투자증권	913	▼	1	-0.11	955	955	900	36,536
산타크루즈	52	▼	2	-3.70	56	70	45	31,151
비보존	16,250	▲	100	0.62	16,450	16,500	16,050	28,416
스마트골프	429	▼	11	-2.50	550	550	411	24,375
제이앤드	132	▼	8	-5.71	135	158	129	21,846
사운드백신	255		0	0.00	255	268	255	18,853
스포라이브	3,065	▲	45	1.49	3,045	3,100	3,000	17,032

1. 거래량 상위 : K-OTC 종목이 거래량 상위 순으로 정렬됩니다.
2. 전종목 : K-OTC 종목이 종목코드 순으로 정렬됩니다.
3. 조회항목을 클릭하면 해당 항목의 내림차순, 올림차순 순으로 종목이 재정렬됩니다.

2 호가잔량

순매수/순매도 잔량 순위 순으로 종목이 정렬됩니다.

Copyright 2021 KB Securities Co., Ltd. All Rights Reserved.
본 문서의 내용은 제도변경 또는 성능개선, 화면변경 등의 사유로 사전 예고없이 변경될 수 있습니다.
또한 원본 또는 최종본임을 보장할 수 없으며, 문서의 내용에 대한 법적인 책임을 지지 않습니다.



종목명	매수호가	매수잔량	매수총잔량	매도호가	매도잔량	매도총잔량	순매수잔량	거래량
한국우사회	87	9,800	88,297	106	29,000	29,871	58,426	69,772
산타크루즈	53	13,876	137,163	56	1,950	79,094	58,069	31,151
사운드백신	260	703	115,943	266	4,084	63,569	52,374	18,853
제이앤드	157	1	59,263	154	212	8,725	50,538	21,846
스포라이브	3,090	3,804	34,339	3,095	1,104	9,988	24,351	17,032
씨앤에스자산관리	1,325	1,100	33,159	1,500	1,654	10,096	23,063	2,040
투에버	661	55	22,200	690	192	6,554	15,646	276
케이아이티	253	1	22,581	260	1,000	7,531	15,050	0
엠소닉	1,265	20	11,874	1,475	620	1,645	10,229	5
삼중테크	639	6,992	10,074	0	0	0	10,074	4
에스피반도체	540	104	20,459	599	330	11,208	9,251	605
코스텍시스	4,500	80	10,180	5,490	55	1,418	8,762	62
코리아2000	1,420	500	8,707	0	0	0	8,707	1,027
제주국제컨벤	858	5,013	8,519	0	0	0	8,519	0
케이디비생명	1,290	55	12,352	1,320	1,840	4,048	8,304	1,706

1. 순매수 잔량 : K-OTC 종목이 순매수 잔량 상위 순으로 정렬됩니다.
2. 순매도 잔량 : K-OTC 종목이 순매도 잔량 상위 순으로 정렬됩니다.
3. 조회항목을 클릭하면 해당 항목의 내림차순, 올림차순 순으로 종목이 재정렬됩니다.

3 등락폭

상승률/하락률 상위 순으로 종목이 정렬됩니다.



종목명	현재가	대비	등락률	등락폭	매도호가	매수호가	거래량
유니텍	408	▲ 93	29.52	0	408	300	1,060
신비앤텍	821	▲ 188	29.70	320	0	515	443
코리아2000	2,055	▲ 455	28.44	955	0	1,420	1,027
엔터미디어	3,000	▲ 640	27.12	0	2,495	1,655	1
씨브이네트	3,120	▲ 680	27.87	0	2,695	2,385	1
휴코드	1,820	▲ 355	24.23	370	1,695	1,500	11,525
지오엠씨	1,365	▲ 260	23.53	320	1,365	1,230	3,611
HK자산관리대부	129	▲ 24	22.86	1	129	103	281
한국체인공업	40,650	▲ 6,600	19.38	4,250	41,950	35,000	117
다함이텍	48,950	▲ 6,950	16.55	0	48,000	37,000	1
에이치디씨영창	173	▲ 23	15.33	24	170	157	479
다산	1,935	▲ 265	15.87	825	1,990	1,765	155
제주국제컨벤	759	▲ 99	15.00	0	0	858	0
한국지네틱잠	242	▲ 33	15.79	105	235	201	16,518
환영철강공업	25,000	▲ 3,200	14.68	0	24,500	22,100	1

1. 상승률 : K-OTC 종목이 상승률 상위 순으로 정렬됩니다.
2. 하락률 : K-OTC 종목이 하락률 상위 순으로 정렬됩니다.
3. 조회항목을 클릭하면 해당 항목의 내림차순, 올림차순 순으로 종목이 재정렬됩니다.

Copyright 2021 KB Securities Co., Ltd. All Rights Reserved.
본 문서의 내용은 제도변경 또는 성능개선, 화면변경 등의 사유로 사전 예고없이 변경될 수 있습니다.
또한 원본 또는 최종본임을 보장할 수 없으며, 문서의 내용에 대한 법적인 책임을 지지 않습니다.

[1355] K-OTC기업분석ⓦ

금융투자협회가 운영하는 비상장주식의 장외시장인 K-OTC 시장의 정보와 종목정보를 조회할 수 있습니다.

※ 본 화면은 FnGuide에서 제공하는 정보로 저작권이 FnGuide에 있으며, 최종 투자판단에 대한 책임은 본인에게 있음을 알려드립니다.

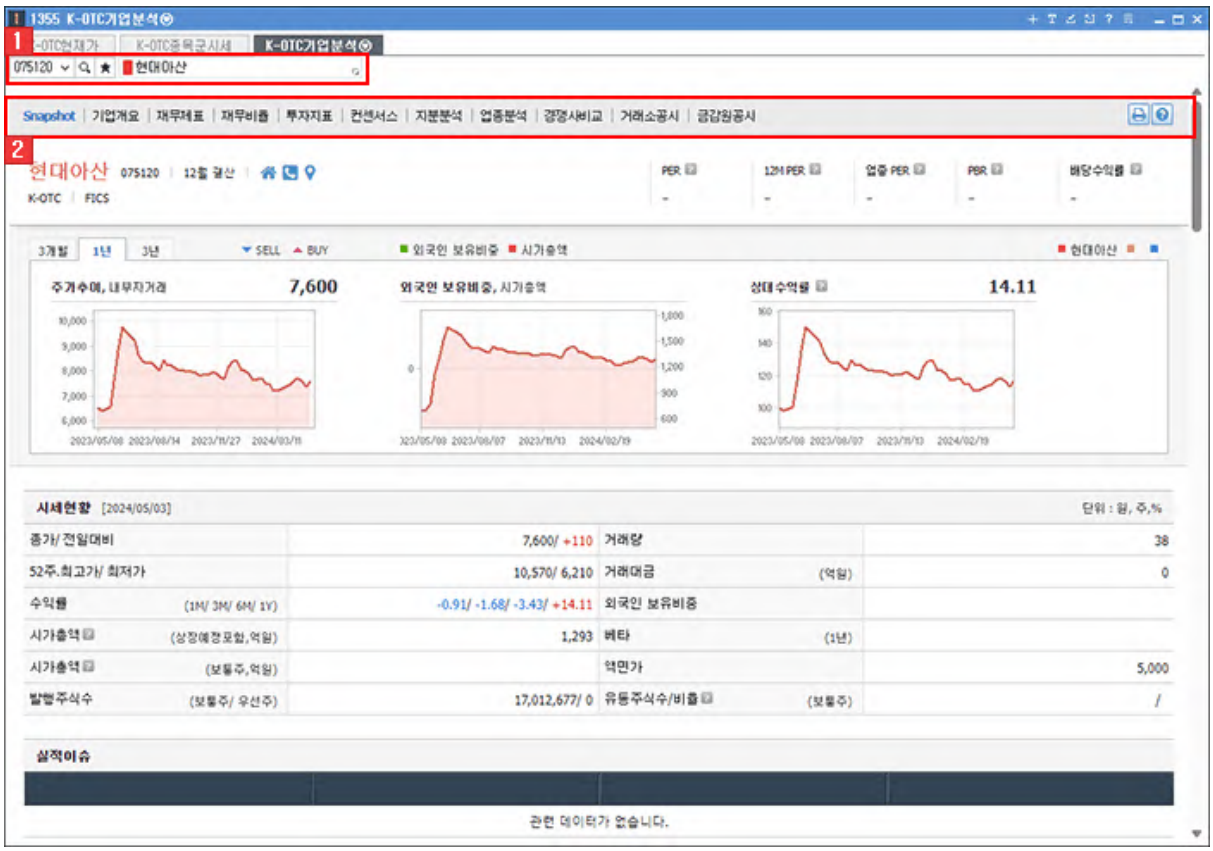

1 조회를 원하는 종목을 선택합니다.

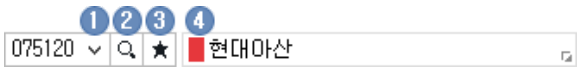

1 History 기능

사용자가 최근 조회한 종목 목록이 제공됩니다.

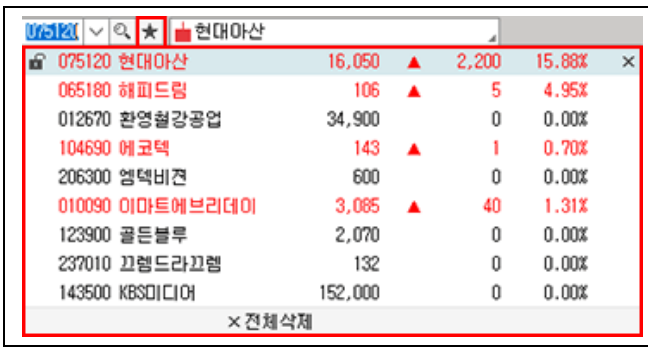

종목이 히스토리 목록에 저장됩니다.

× 개별 종목 히스토리가 삭제됩니다.

× 전체삭제 전체 히스토리 목록이 삭제됩니다.

2 종목검색 기능

종목을 검색할 수 있는 [K-OTC 종목안내창]이 팝업됩니다.

Copyright 2021 KB Securities Co., Ltd. All Rights Reserved.
본 문서의 내용은 제도변경 또는 성능개선, 화면변경 등의 사유로 사전 예고없이 변경될 수 있습니다.
또한 원본 또는 최종본임을 보장할 수 없으며, 문서의 내용에 대한 법적인 책임을 지지 않습니다.

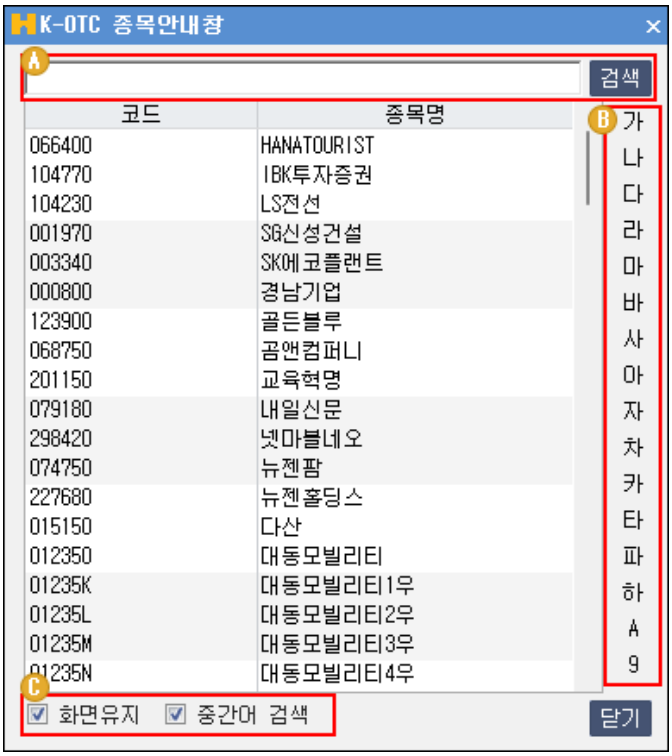

A 사용자가 직접 검색을 원하는 종목을 입력합니다.

B 조회할 종목의 초성 버튼을 클릭합니다.

C ☑ 화면유지 항목을 선택하면 종목을 선택해도 [K-OTC 종목안내창]이 팝업 상태 그대로 유지됩니다.
☑ 중간어 검색 항목을 선택하면 종목을 입력하여 조회할 때 중간어 검색이 가능합니다.

3 ★ 즐겨찾기 기능

사용자가 즐겨찾는 종목을 관심종목 그룹으로 등록하여 이용합니다.

★ 현대아산 관심종목 관리자 관심종목01 맨위로 추가 ✓ 맨아래로 추가	관심종목 그룹 설정 화면이 팝업되며 관심종목 설정을 할 수 있습니다.
	사용자가 등록한 관심종목 그룹에 조회한 종목이 등록됩니다.
	관심종목 그룹의 맨 위로 조회 종목이 등록됩니다.
	관심종목 그룹의 맨 아래로 조회 종목이 등록됩니다.

4 현대아산 종목정보

사용자가 조회한 종목에 대한 종목명이 제공되는 영역으로 종목명에 마우스를 올려 놓으면 종목에 대한 기본정보를 툴팁으로 제공합니다.

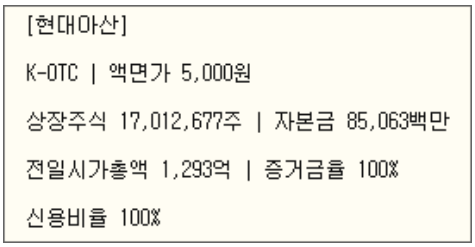

2 [Snapshot] [기업개요] [재무제표] [재무비율] [투자지표] [컨센서스] [지분분석] [업종분석] [경쟁사비교] [거래소공시] [금감원공시] 탭을 통해 기업분석을 진행할 수 있습니다.

Copyright 2021 KB Securities Co., Ltd. All Rights Reserved.
본 문서의 내용은 제도변경 또는 성능개선, 화면변경 등의 사유로 사전 예고없이 변경될 수 있습니다.
또한 원본 또는 최종본임을 보장할 수 없으며, 문서의 내용에 대한 법적인 책임을 지지 않습니다.

[1361] 신주인수권/수익증권 현재가

신주인수권과 수익증권의 현재가를 조회할 수 있는 화면으로, 시세파악에 필요한 체결, 일별, 차트 데이터를 탭으로 연결하여 손쉽게 조회할 수 있도록 구성되어 있습니다.



1 종목선택 영역

종목을 검색하는 선택영역입니다.

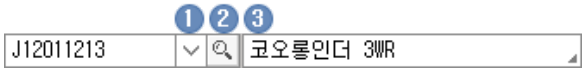

1 History 기능

사용자가 최근 조회한 종목 목록이 제공됩니다.

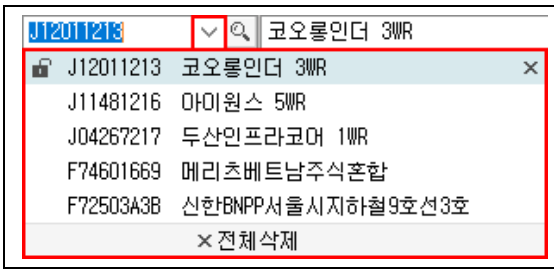

	종목이 히스토리 목록에 저장됩니다.
×	개별 종목 히스토리가 삭제됩니다.
× 전체삭제	전체 히스토리 목록이 삭제됩니다.

2 종목검색 기능

종목을 검색할 수 있는 신주인수권/수익증권 종목안내창이 팝업됩니다.

Copyright 2021 KB Securities Co., Ltd. All Rights Reserved.
본 문서의 내용은 제도변경 또는 성능개선, 화면변경 등의 사유로 사전 예고없이 변경될 수 있습니다.
또한 원본 또는 최종본임을 보장할 수 없으며, 문서의 내용에 대한 법적인 책임을 지지 않습니다.



3 종목정보

A 사용자가 조회한 종목에 대한 종목명이 제공되는 영역으로 종목명에 마우스를 올려 놓으면 종목에 대한 기본정보를 툴팁으로 제공합니다.

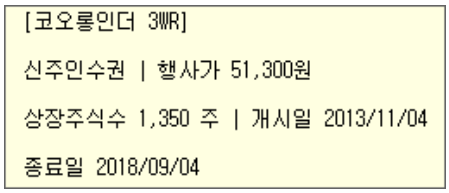

B 종목명을 클릭하면 종목정보/메모를 확인할 수 있습니다.

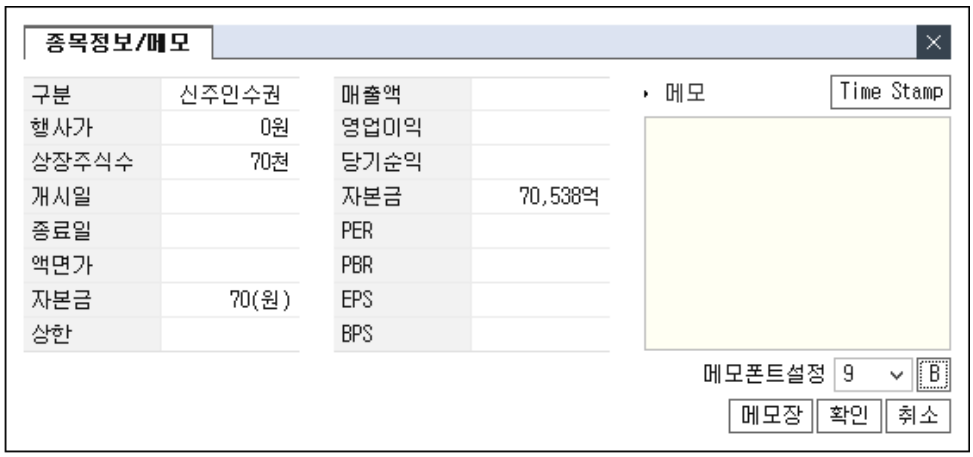

2 현재가 영역

종목의 시간외 시장의 현재가와 등락(률), 거래량 등이 표시됩니다.



3 호가 영역

종목의 5단계 호가를 조회할 수 있습니다.

Copyright 2021 KB Securities Co., Ltd. All Rights Reserved.
본 문서의 내용은 제도변경 또는 성능개선, 화면변경 등의 사유로 사전 예고없이 변경될 수 있습니다.
또한 원본 또는 최종본임을 보장할 수 없으며, 문서의 내용에 대한 법적인 책임을 지지 않습니다.

증감	매도잔량		매수잔량	증감
			상한	0
			하한	0
0	시가			
0	고가			
0	저가			
0	예상			
0	수량			
		시간외		

4 시세정보영역

시세분석에 필요한 여러 화면을 미니 탭으로 구성 해놓은 영역입니다.

1 시세 : 종목의 시세정보를 제공합니다.

행사가격	51,300	발행주식수	1,349,684
행사개시일	2013/11/04	행사종료일	2018/09/04
매도호가	0	매수호가	0
가중평균	0	기준가	29,400
상한가	0	하한가	0
액면가	0	시가	0
자본금	0	고가	0
전일거래량	1,134	저가	0
250일 최고	40,000	-2.65%	2018/01/09
250일 최저	17,850	6.47%	2017/08/03

2 체결 : 종목의 시간대별 체결내역을 제공합니다.

시간	체결가	대비	체결량	총거래량

Copyright 2021 KB Securities Co., Ltd. All Rights Reserved.
본 문서의 내용은 제도변경 또는 성능개선, 화면변경 등의 사유로 사전 예고없이 변경될 수 있습니다.
또한 원본 또는 최종본임을 보장할 수 없으며, 문서의 내용에 대한 법적인 책임을 지지 않습니다.

3 일별 : 일별 주가추이를 제공합니다.

일자	주가	대비	등락률	거래량
01/24	29,400	0	0.00	0
01/23	29,400	▲ 1,000	3.52	1,134
01/22	28,400	▼ 600	-2.07	1,916
01/19	29,000	▲ 850	3.02	1,061
01/18	28,150	▼ 1,700	-5.70	1,856
01/17	29,850	▼ 350	-1.16	1,212
01/16	30,200	▼ 800	-2.58	1,461
01/15	31,000	▲ 1,600	5.44	4,186
01/12	29,400	0	0.00	3,768
01/11	29,400	▼ 3,250	-9.95	25,602
01/10	32,650	▼ 2,350	-6.71	5,234
01/09	35,000	▼ 2,000	-5.41	8,670
01/08	37,000	▲ 1,500	4.23	2,856

4 차트 : 종목의 일별 차트를 제공합니다.

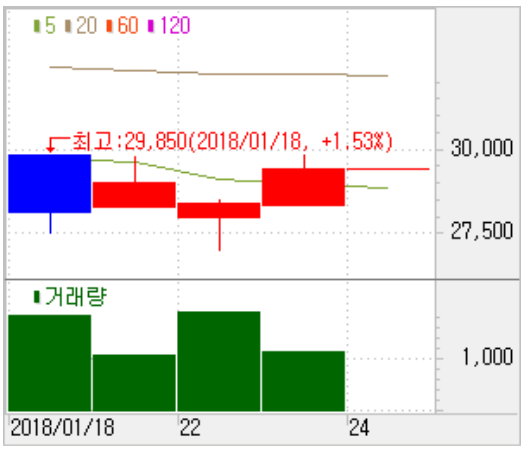

5 거래원 : 종목의 매수/매도 상위 5개 회원사 정보를 제공합니다.

시세 | 체결 | 일별 | 차트 | **거래원**

조회

매도		매수	

Copyright 2021 KB Securities Co., Ltd. All Rights Reserved.
본 문서의 내용은 제도변경 또는 성능개선, 화면변경 등의 사유로 사전 예고없이 변경될 수 있습니다.
또한 원본 또는 최종본임을 보장할 수 없으며, 문서의 내용에 대한 법적인 책임을 지지 않습니다.

[1362] 신주인수권 전체시세

거래원별로 선택한 ELW 종목의 시간별/일별 순매수 추이를 조회할 수 있는 화면입니다.



1 선택영역

조회할 종목군을 선택할 수 있습니다.



1. 거래종목 : 거래가 이루어진 종목의 시세현황을 조회할 수 있습니다.
2. 상승종목 : 전일 대비 상승한 종목의 시세현황을 조회할 수 있습니다.
3. 하락종목 : 전일 대비 하락한 종목의 시세현황을 조회할 수 있습니다.
4. 전체종목 : 신주인수권 전체의 시세현황을 조회할 수 있습니다.

2 조회영역

선택한 종목군의 현재가, 등락률 매도/매수호가, 거래량, 시가/고가/저가, 개시일, 종료일 등의 시세현황을 조회할 수 있습니다.

Copyright 2021 KB Securities Co., Ltd. All Rights Reserved.
본 문서의 내용은 제도변경 또는 성능개선, 화면변경 등의 사유로 사전 예고없이 변경될 수 있습니다.
또한 원본 또는 최종본임을 보장할 수 없으며, 문서의 내용에 대한 법적인 책임을 지지 않습니다.

[1363] 신주인수권 일별시세

신주인수권의 조회일자까지의 일별시세를 데이터로 조회할 수 있는 화면입니다.



1 선택 영역

조회 종목과 조회(기준)일자를 선택하는 영역입니다.



1 History 기능

사용자가 최근 조회한 종목 목록이 제공됩니다.

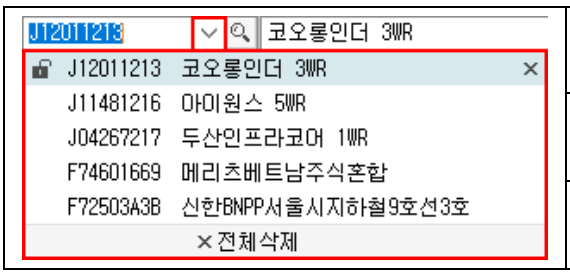

	종목이 히스토리 목록에 저장됩니다.
×	개별 종목 히스토리가 삭제됩니다.
× 전체삭제	전체 히스토리 목록이 삭제됩니다.

2 종목검색 기능

종목을 검색할 수 있는 신주인수권/수익증권 종목안내창이 팝업됩니다.

Copyright 2021 KB Securities Co., Ltd. All Rights Reserved.
본 문서의 내용은 제도변경 또는 성능개선, 화면변경 등의 사유로 사전 예고없이 변경될 수 있습니다.
또한 원본 또는 최종본임을 보장할 수 없으며, 문서의 내용에 대한 법적인 책임을 지지 않습니다.



3 종목정보

A 사용자가 조회한 종목에 대한 종목명이 제공되는 영역으로 종목명에 마우스를 올려 놓으면 종목에 대한 기본정보를 툴팁으로 제공합니다.

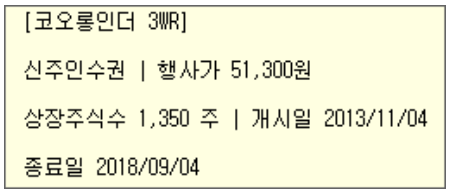

B 종목명을 클릭하면 종목정보/메모를 확인할 수 있습니다.

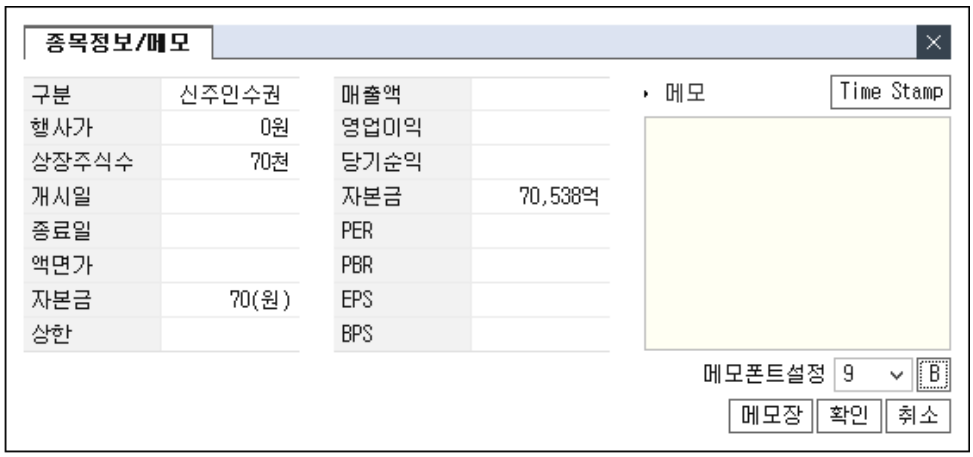

4 조회 기준일자를 선택하면 해당 일자까지의 일별 시세를 조회할 수 있습니다.

2 조회 영역

선택한 종목의 조회일자까지의 일별 주가, 등락률, 거래량, 거래대금, 매도/매수거래량, 시가, 고가,저가 추이를 데이터로 조회할 수 있습니다.

Copyright 2021 KB Securities Co., Ltd. All Rights Reserved.
본 문서의 내용은 제도변경 또는 성능개선, 화면변경 등의 사유로 사전 예고없이 변경될 수 있습니다.
또한 원본 또는 최종본임을 보장할 수 없으며, 문서의 내용에 대한 법적인 책임을 지지 않습니다.

[1364] 신주인수권/수익증권 거래량 상위

신주인수권과 상장 수익증권의 거래량 상위 종목의 시세현황을 조회할 수 있는 화면입니다.

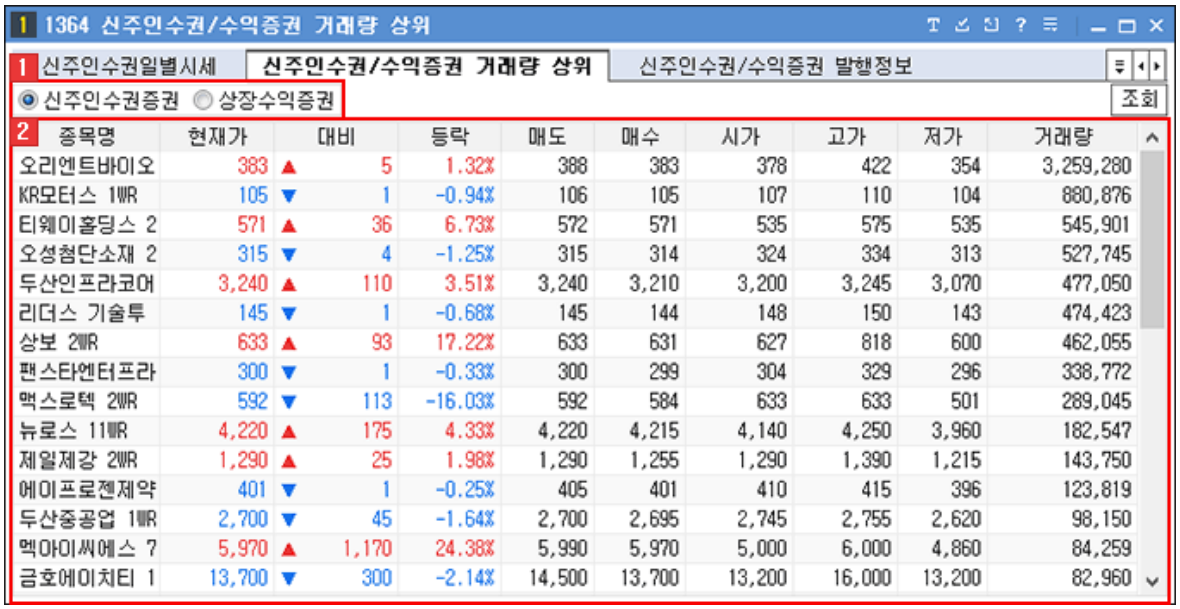

1 신주인수권과 상장수익증권 중 조회 대상을 선택할 수 있습니다.

2 선택한 종목군의 거래량 상위 종목들의 시세현황을 조회할 수 있습니다.

Copyright 2021 KB Securities Co., Ltd. All Rights Reserved.
본 문서의 내용은 제도변경 또는 성능개선, 화면변경 등의 사유로 사전 예고없이 변경될 수 있습니다.
또한 원본 또는 최종본임을 보장할 수 없으며, 문서의 내용에 대한 법적인 책임을 지지 않습니다.

[1365] 신주인수권/수익증권 발행정보

신주인수권과 사장 수익증권 종목 전체의 발행정보를 조회할 수 있는 화면입니다.



종목명	상장일자	상장주식수	행사가격	패러티	행사개시일	행사종료일
KR모터스 1WR	2017/08/14	30,439,994	2,192	41.97	2017/08/28	2022/06/28
동아쏘시오홀딩스 2WR	2017/03/31	760,132	116,000	96.98	2017/04/17	2022/02/16
금호전기 31WR	2018/10/31	2,881,630	4,774	55.51	2018/11/15	2023/09/15
오리엔트바이오 12WR	2017/06/13	21,728,131	1,804	123.06	2017/06/26	2021/04/23
에이프로젠제약 13WR	2017/08/09	12,181,109	2,125	56.47	2017/08/21	2022/06/20
티웨이홀딩스 24WR	2020/11/09	33,258,903	902	142.46	2020/11/23	2023/09/22
국동 9WR	2020/01/09	5,430,158	1,235	393.93	2020/01/28	2024/11/22
신성이엔지 37WR	2019/03/29	3,452,834	906	338.30	2019/04/08	2022/02/07
유니슨 13WR	2019/03/29	676,698	997	404.71	2019/04/15	2022/02/15
리더스 기술투자 9WR	2019/11/11	22,610,588	500	111.60	2019/11/25	2024/09/24
제일제강 2WR	2020/12/16	9,924,839	1,715	184.26	2021/01/04	2023/11/03
상보 2WR	2017/12/22	4,398,039	1,185	113.92	2018/01/05	2021/11/05
두산중공업 1WR	2017/05/26	21,305,282	14,900	79.53	2017/06/05	2022/04/04
버추얼텍 2WR	2016/06/03	210,382	1,098	63.21	2016/08/19	2021/04/19
케이피엠테크 5WR	2017/08/25	87,012	708	391.24	2017/09/11	2022/07/11

1 신주인수증권, 신주인수권증서와 상장수익증권 중 조회 대상을 선택할 수 있습니다.

2 조회영역

선택한 종목군의 발행정보를 조회할 수 있습니다.

1 신주인수권증권

종목명	상장일자	상장주식수	행사가격	패러티	행사개시일	행사종료일
KR모터스 1WR	2017/08/14	30,439,994	2,192	41.97	2017/08/28	2022/06/28
동아쏘시오홀딩스 2WR	2017/03/31	760,132	116,000	96.98	2017/04/17	2022/02/16
금호전기 31WR	2018/10/31	2,881,630	4,774	55.51	2018/11/15	2023/09/15
오리엔트바이오 12WR	2017/06/13	21,728,131	1,804	123.06	2017/06/26	2021/04/23
에이프로젠제약 13WR	2017/08/09	12,181,109	2,125	56.47	2017/08/21	2022/06/20
티웨이홀딩스 24WR	2020/11/09	33,258,903	902	142.46	2020/11/23	2023/09/22
국동 9WR	2020/01/09	5,430,158	1,235	393.93	2020/01/28	2024/11/22
신성이엔지 37WR	2019/03/29	3,452,834	906	338.30	2019/04/08	2022/02/07
유니슨 13WR	2019/03/29	676,698	997	404.71	2019/04/15	2022/02/15
리더스 기술투자 9WR	2019/11/11	22,610,588	500	111.60	2019/11/25	2024/09/24
제일제강 2WR	2020/12/16	9,924,839	1,715	184.26	2021/01/04	2023/11/03
상보 2WR	2017/12/22	4,398,039	1,185	113.92	2018/01/05	2021/11/05
두산중공업 1WR	2017/05/26	21,305,282	14,900	79.53	2017/06/05	2022/04/04
버추얼텍 2WR	2016/06/03	210,382	1,098	63.21	2016/08/19	2021/04/19
케이피엠테크 5WR	2017/08/25	87,012	708	391.24	2017/09/11	2022/07/11

Copyright 2021 KB Securities Co., Ltd. All Rights Reserved.
본 문서의 내용은 제도변경 또는 성능개선, 화면변경 등의 사유로 사전 예고없이 변경될 수 있습니다.
또한 원본 또는 최종본임을 보장할 수 없으며, 문서의 내용에 대한 법적인 책임을 지지 않습니다.

2 신주인수권증서

종목명	상장일자	상장주식수	발행가	상장폐지일
멕아이씨에스 7R	2021/02/01	978,228	27,050	2021/02/08

3 상장수익증권

종목명	상장일자	상장좌수	액면가
도쿄중소형오피스1	2018/01/22	26,958,739	1,000
벨기에코어오피스부동산(A)	2018/06/19	184,179,291	1,000
밀라노부동산	2019/05/21	53,532,869	1,000
벨기에코어오피스2호	2019/09/11	90,948,788	1,000
한국투자도쿄한조몬오피스	2019/09/02	61,469,664	1,000
한국투자뉴욕오피스1호	2020/01/21	126,300,000	1,000
한투소재부품장비A	2020/04/27	22,440,318	1,000
한국투자도쿄기오이초오피스[	2020/10/28	42,265,148	1,000
벨기에코어오피스부동산(C-I)	2018/06/19	200,000	1,000
룩셈부르크코어오피스(파생형)	2019/09/20	81,072,205	1,000
한투소재부품장비C	2020/04/27	876,917	1,000
룩셈부르크코어오피스(파생형)	2019/09/20	16,000,000	1,000
대신Japan하임03호A	2019/08/09	74,943,000	1,000
대신Japan하임03호C-I	2019/08/09	4,857,000	1,000
대신Japan하임03호C-W	2019/08/09	200,000	1,000

Copyright 2021 KB Securities Co., Ltd. All Rights Reserved.
본 문서의 내용은 제도변경 또는 성능개선, 화면변경 등의 사유로 사전 예고없이 변경될 수 있습니다.
또한 원본 또는 최종본임을 보장할 수 없으며, 문서의 내용에 대한 법적인 책임을 지지 않습니다.

[1366] 장내일반/주식관련채권(CB/BW) 시세

일반채권시장과 소액채권시장에서 거래가능한 주식관련채권(CB)와 일반채권(BW)의 시세를 조회할수 있는 화면입니다.



1 선택영역



1 조회할 대상 시장을 선택합니다.

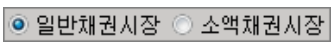

2 조회할 채권 종류를 선택합니다.

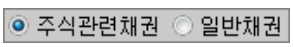

3 상세 "일반채권시장" 선택 시 활성화 되며, v 체크 시 조회 채권의 상세내역을 제공합니다.

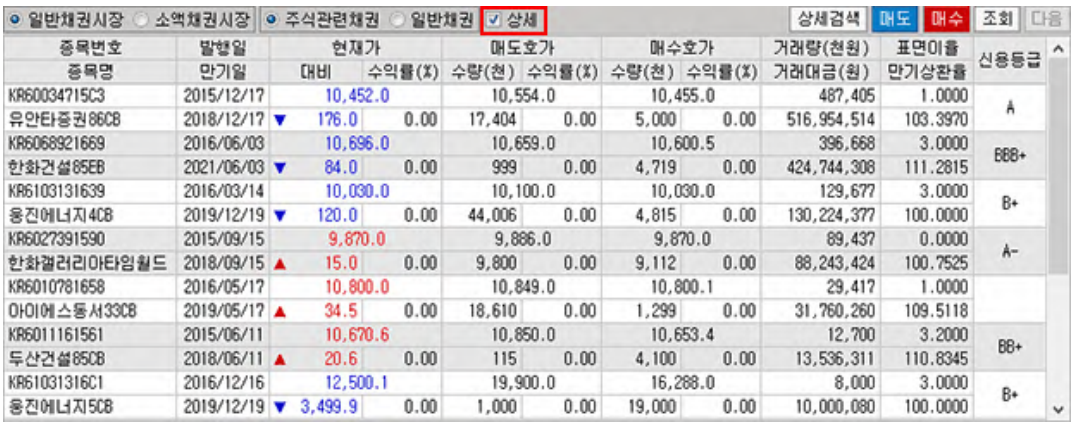

Copyright 2021 KB Securities Co., Ltd. All Rights Reserved.
본 문서의 내용은 제도변경 또는 성능개선, 화면변경 등의 사유로 사전 예고없이 변경될 수 있습니다.
또한 원본 또는 최종본임을 보장할 수 없으며, 문서의 내용에 대한 법적인 책임을 지지 않습니다.

4 상세검색 KRX의 MARKET 화면이 팝업됩니다.



5 출력된 리스트에서 종목명을 선택한 후 매수 매도 매도 버튼을 클릭하면 [1170] 장내채권파워트레이딩 화면이 팝업됩니다.

2 조회영역

선택한 시장의 채권 시세를 제공하며, 항목을 클릭하면 해당 항목의 내림차순, 올림차순으로 종목리스트가 재정렬 됩니다.

종목명	현재가	대비	매도호가	매도수량(천)	매수호가	매수수량(천)	거래량(천)	패러티 ▼

종목명	현재가	대비	매도호가	매도수량(천)	매수호가	매수수량(천)	거래량(천)	패러티 ▲

종목명	현재가	대비	매도호가	매도수량(천)	매수호가	매수수량(천)	거래량(천)	패러티
유안타증권86CB	10,452.0	▼ 176.0	10,554.0	17,404	10,455.0	5,000	487,405	103.60
한화건설85EB	10,696.0	▼ 84.0	10,659.0	999	10,600.5	4,719	396,668	98.51
웅진에너지4CB	10,030.0	▼ 120.0	10,100.0	44,006	10,030.0	4,815	129,677	100.21
한화갤러리아타임월드	9,870.0	▲ 15.0	9,886.0	9,800	9,870.0	9,112	89,437	39.16
아이에스동서33CB	10,800.0	▲ 34.5	10,849.0	18,610	10,800.1	1,299	29,417	103.74
두산건설85CB	10,670.6	▲ 20.6	10,650.0	115	10,653.4	4,100	12,700	48.50
웅진에너지5CB	12,500.1	▼ 3,499.9	19,900.0	1,000	16,288.0	19,000	8,000	183.20
서울제약2CB	10,902.0	▲ 50.7	11,599.9	1,032	10,906.0	9,998	3	108.40
제꿋한나라98CB	0.0	0.0	16,300.0	27,890	0.0	0	0	81.84
부산주공4CB	0.0	0.0	10,190.0	2,765	0.0	0	0	102.66
트레이스40CB	0.0	0.0	0.0	0	11,501.0	4,400	0	128.22

Copyright 2021 KB Securities Co., Ltd. All Rights Reserved.
본 문서의 내용은 제도변경 또는 성능개선, 화면변경 등의 사유로 사전 예고없이 변경될 수 있습니다.
또한 원본 또는 최종본임을 보장할 수 없으며, 문서의 내용에 대한 법적인 책임을 지지 않습니다.

[1367] 장내일반/주식관련채권(CB/BW) 현재가

일반채권시장과 소액채권시장에서 거래가능한 주식관련채권(CB)와 일반채권(BW)의 현재가를 조회할 수 있는 화면으로, 탭을 이용하여 호가및 시간별, 일별 시세 추이 및 기본정보를 제공합니다.

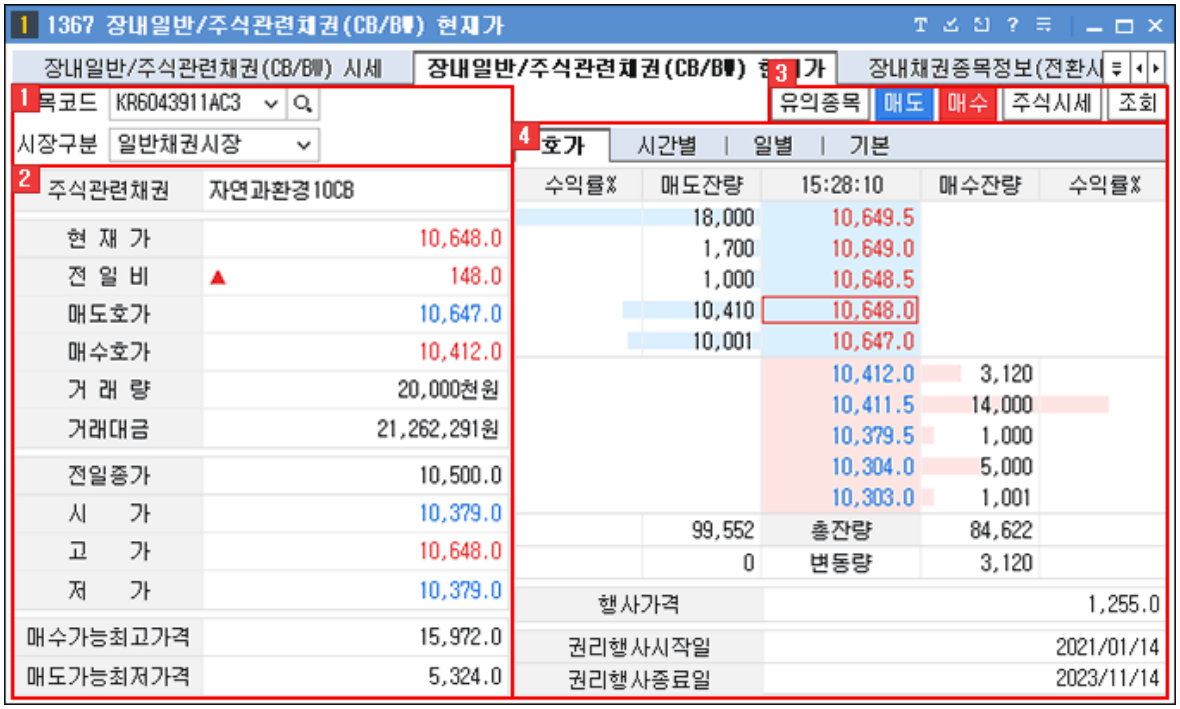

1 선택영역

종목을 검색하는 선택영역입니다.

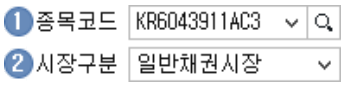

1 조회 종목을 선택합니다.



A History 기능

사용자가 최근 조회한 종목 목록이 제공됩니다.

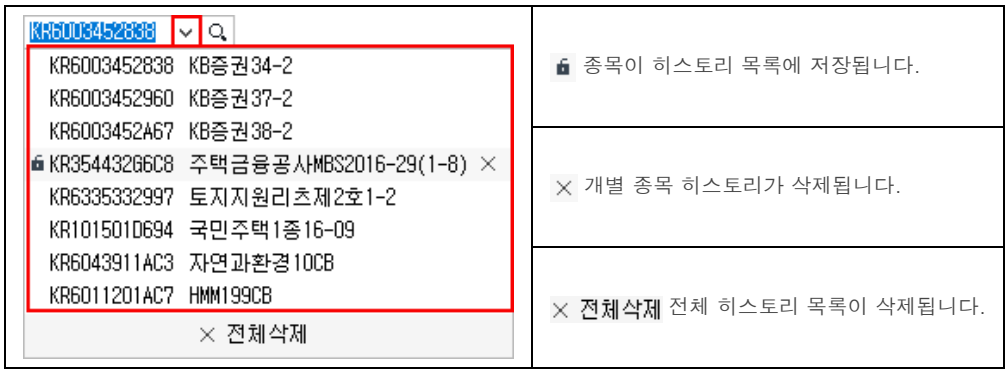

B 종목검색 기능

종목을 검색할 수 있는 신주인수권/수익증권 종목안내창이 팝업됩니다.

Copyright 2021 KB Securities Co., Ltd. All Rights Reserved.
본 문서의 내용은 제도변경 또는 성능개선, 화면변경 등의 사유로 사전 예고없이 변경될 수 있습니다.
또한 원본 또는 최종본임을 보장할 수 없으며, 문서의 내용에 대한 법적인 책임을 지지 않습니다.

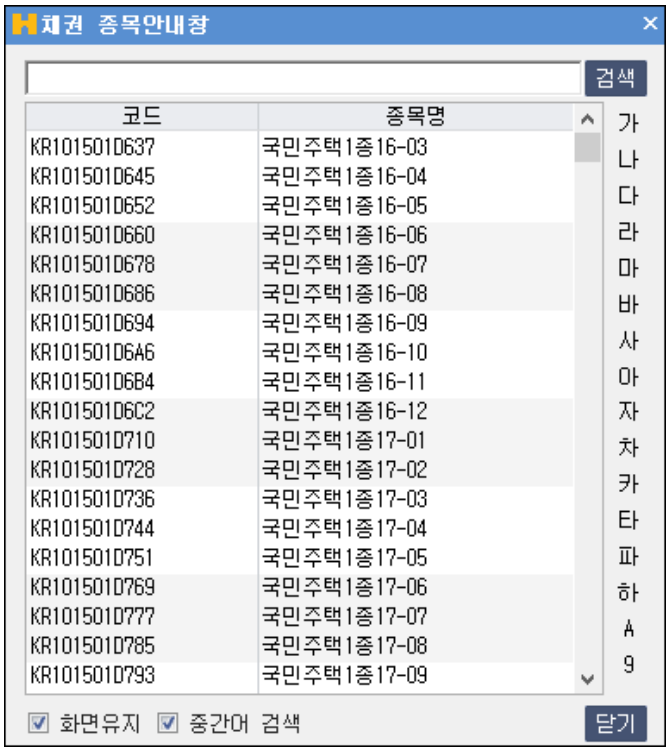

2 버튼을 이용하여 조회할 시장을 선택합니다.

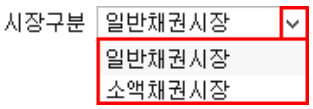

2 시세정보 영역

선택한 종목의 현재가 및 당일 시가, 저가, 고가 등의 시세 정보를 제공합니다.

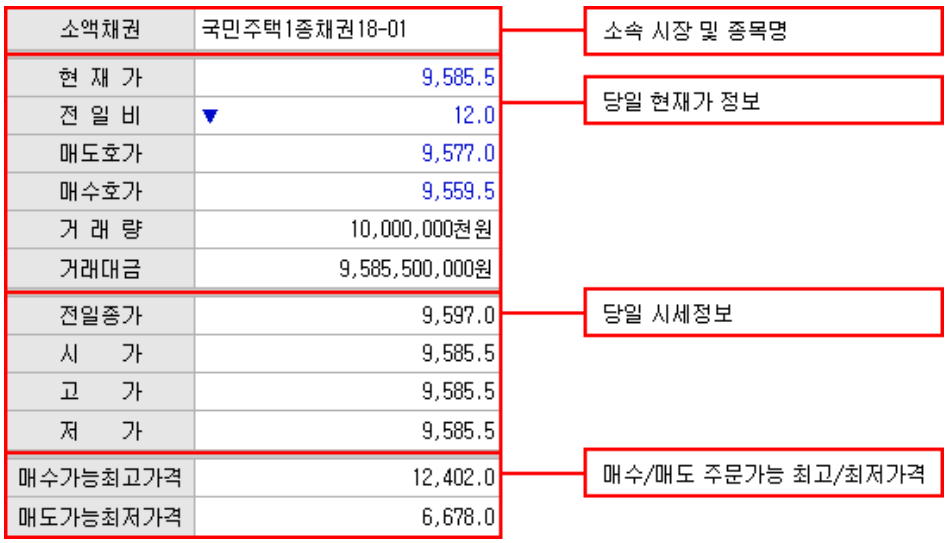

3 연결버튼



Copyright 2021 KB Securities Co., Ltd. All Rights Reserved.
본 문서의 내용은 제도변경 또는 성능개선, 화면변경 등의 사유로 사전 예고없이 변경될 수 있습니다.
또한 원본 또는 최종본임을 보장할 수 없으며, 문서의 내용에 대한 법적인 책임을 지지 않습니다.

1 유의종목 버튼을 클릭하면 투자유의종목지정 종목 확인창이 팝업됩니다.

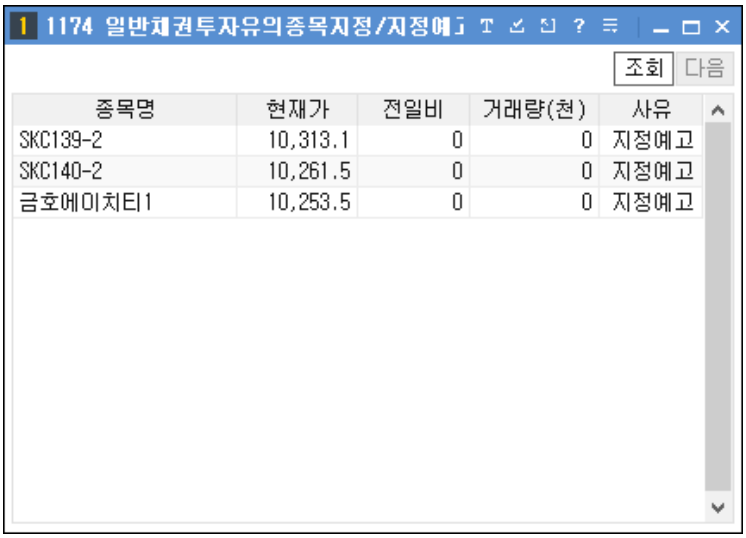

2 매수 매도 버튼을 클릭하면 [1170] 장내채권파워트레이딩 화면이 팝업됩니다.

3 주식시세 버튼을 클릭하면 [0101] H-able 현재가 화면이 팝업됩니다.

4 호가 영역

탭을 이용하여 종목의 호가, 시간별 체결추이, 일별시세 추이, 기본(종목)정보를 조회할 수 있습니다.

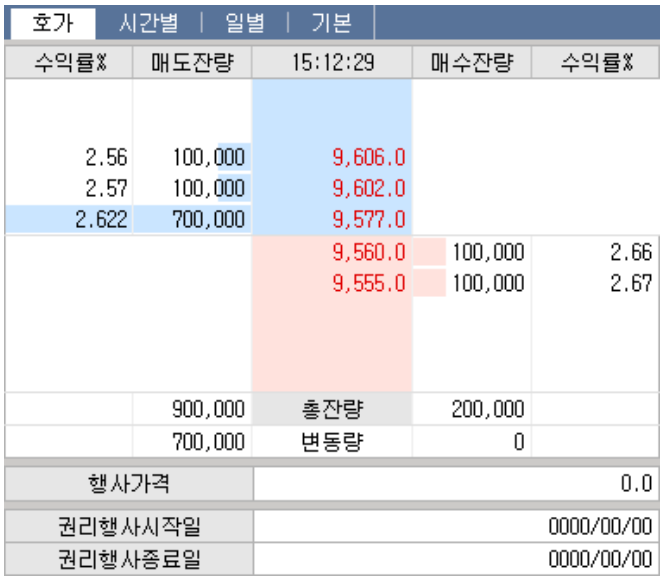

Copyright 2021 KB Securities Co., Ltd. All Rights Reserved.
본 문서의 내용은 제도변경 또는 성능개선, 화면변경 등의 사유로 사전 예고없이 변경될 수 있습니다.
또한 원본 또는 최종본임을 보장할 수 없으며, 문서의 내용에 대한 법적인 책임을 지지 않습니다.

1 호가 : 종목의 호가판을 제공합니다.

수익률%	매도잔량	15:12:29	매수잔량	수익률%
2.56	100,000	9,606.0		
2.57	100,000	9,602.0		
2.622	700,000	9,577.0		
		9,560.0	100,000	2.66
		9,555.0	100,000	2.67
	900,000	총잔량	200,000	
	700,000	변동량	0	

행사가격	0.0
권리행사시작일	0000/00/00
권리행사종료일	0000/00/00

2 시간별 : 종목의 당일 시간대별 체결내역을 제공합니다.

시간	가격	전일비	거래량(천)
14:48:58	9,585.5	▼ 11.5	10,000,000

3 일별 : 종목의 일별 시세추이를 제공합니다.

일자	종가	전일비	거래량(십만)
2018/01/24	9,585.5	▼ 11.5	100,000
2018/01/23	9,597.0	0.0	0
2018/01/22	9,597.0	0.0	0
2018/01/19	9,597.0	0.0	0
2018/01/18	9,597.0	0.0	0
2018/01/17	9,597.0	0.0	0
2018/01/16	9,597.0	0.0	0
2018/01/15	9,597.0	0.0	0
2018/01/12	9,597.0	0.0	0
2018/01/11	9,597.0	▼ 20.0	1,000
2018/01/10	9,617.0	0.0	0
2018/01/09	9,617.5	0.0	5,000
2018/01/08	0.0	0.0	0
2018/01/05	0.0	0.0	0
2018/01/04	0.0	0.0	0
2018/01/03	0.0	0.0	0

Copyright 2021 KB Securities Co., Ltd. All Rights Reserved.
본 문서의 내용은 제도변경 또는 성능개선, 화면변경 등의 사유로 사전 예고없이 변경될 수 있습니다.
또한 원본 또는 최종본임을 보장할 수 없으며, 문서의 내용에 대한 법적인 책임을 지지 않습니다.

4 기본 : 종목의 발행정보를 제공합니다.

분류코드	일반채권
발 행 일	2018/01/31
만 기 일	2023/01/31
이자지급방법	복리채 고정금리
표면이율(%)	1.7500
대 용 가	0.0
발 행 액	927,093백만
상 장 액	866,451백만
만기상환율(%)	100.0000
대상주식코드	
행사가격	0.0
행사비율(%)	0.000
권리행사시작일	0000/00/00
권리행사종료일	0000/00/00

Copyright 2021 KB Securities Co., Ltd. All Rights Reserved.
본 문서의 내용은 제도변경 또는 성능개선, 화면변경 등의 사유로 사전 예고없이 변경될 수 있습니다.
또한 원본 또는 최종본임을 보장할 수 없으며, 문서의 내용에 대한 법적인 책임을 지지 않습니다.

[1368] ETF베이시스 정보

거래원별로 선택한 ELW 종목의 시간별/일별 순매수 추이를 조회할 수 있는 화면입니다.

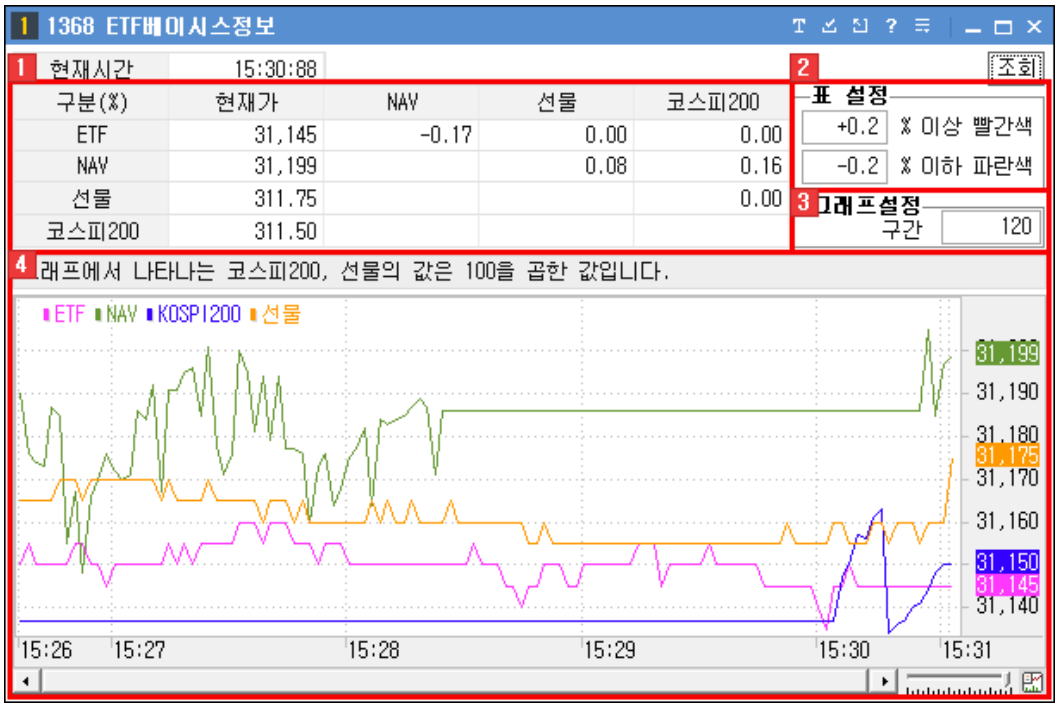

1 베이시스 현황

ETF와 선물, ETF와 코스피200, 선물과 코스피200 사이의 베이시스 현황이 표시됩니다.

구분(%)	1 현재가	NAV	선물	코스피200
ETF	31,145	2 -0.17	3 0.00	5 0.00
NAV	31,199		4 0.08	6 0.16
선물	311.75			7 0.00
코스피200	311.50			

1. ETF, NAV(ETF의 순자산가치), 선물, 코스피200의 현재 가격/지수가 표시됩니다.
2. ETF의 현재가와 NAV 가격과의 괴리(차이)가 표시됩니다. (현재가가 낮을 경우 "-"표시)
3. ETF와 선물지수의 베이시스가 표시됩니다.
4. ETF의 NAV와 선물지수 사이의 베이시스가 표시됩니다.
5. ETF와 코스피200지수 사이의 베이시스가 표시됩니다.
6. ETF의 NAV와 코스피200지수 사이의 베이시스가 표시됩니다.
7. 선물과 코스피200지수 사이의 베이시스가 표시됩니다.

2 표 설정

비율(%) 값을 직접 입력하여 표에 표시할 색상의 범위를 설정할 수 있습니다.

3 그래프 설정

화면 하단의 비교차트에서 조회할 구간값을 설정할 수 있습니다. (최대 999)

Copyright 2021 KB Securities Co., Ltd. All Rights Reserved.
본 문서의 내용은 제도변경 또는 성능개선, 화면변경 등의 사유로 사전 예고없이 변경될 수 있습니다.
또한 원본 또는 최종본임을 보장할 수 없으며, 문서의 내용에 대한 법적인 책임을 지지 않습니다.

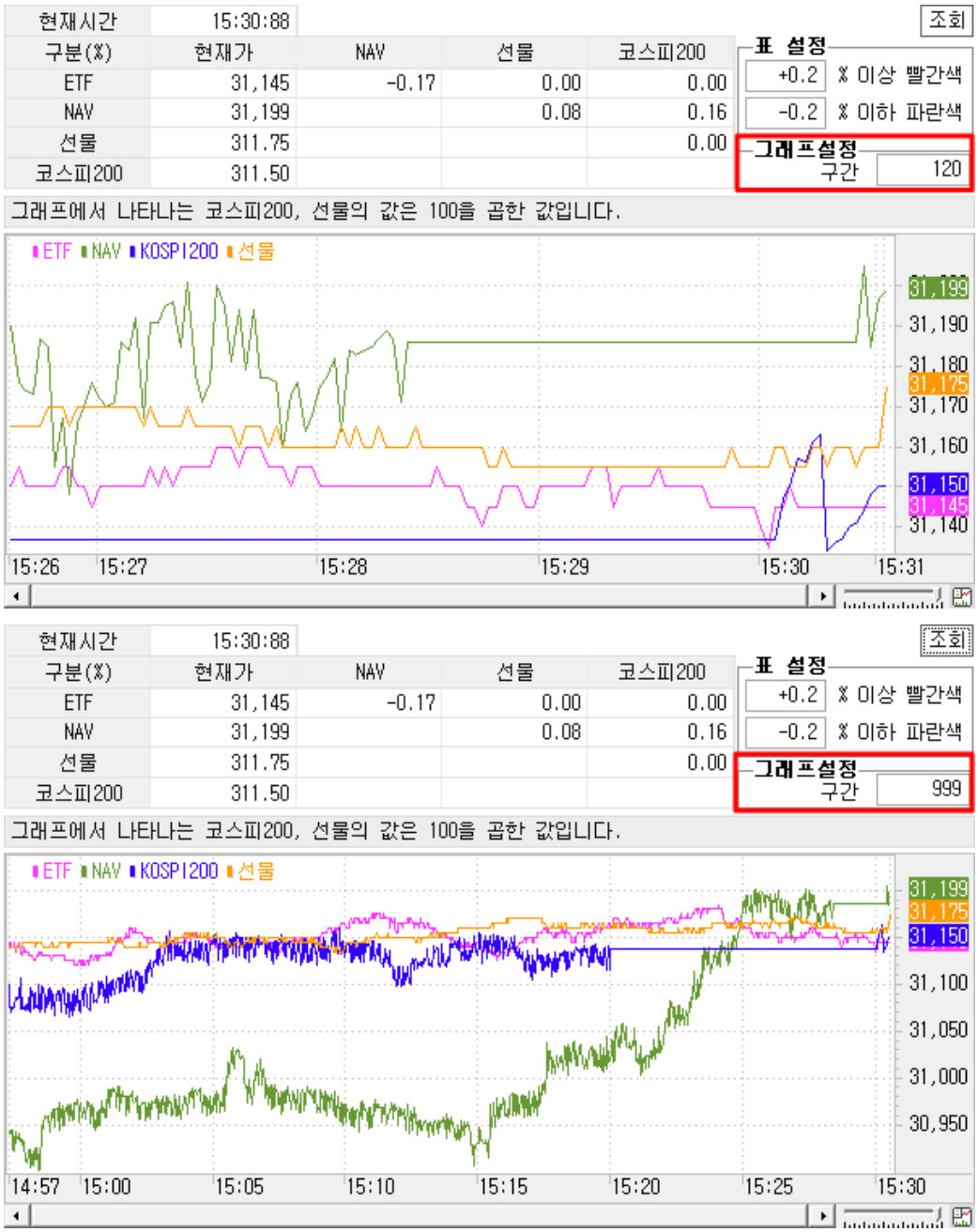

4 비교차트

ETF와 (ETF의)NAV, 코스피200, 선물의 가격/지수값의 추이가 비교차트로 표시됩니다.

Copyright 2021 KB Securities Co., Ltd. All Rights Reserved.
본 문서의 내용은 제도변경 또는 성능개선, 화면변경 등의 사유로 사전 예고없이 변경될 수 있습니다.
또한 원본 또는 최종본임을 보장할 수 없으며, 문서의 내용에 대한 법적인 책임을 지지 않습니다.

[1402] 선물옵션 현재가

선물옵션 현재가 화면은 선물옵션 시세파악에 필요한 종목정보 및 투자정보를 탑재하여 매매에 필요한 정보를빠르게 파악하고 매매에 접근할 수 있도록 구성되어 있습니다.



1 조회 종목을 선택합니다.
선물옵션 종목선택 기능 상세보기

- 버튼을 클릭하면 화면 영역을 좌측으로 확장하여 선물, 옵션 종목 전체시세와 잔고현황을 조회할 수 있습니다.

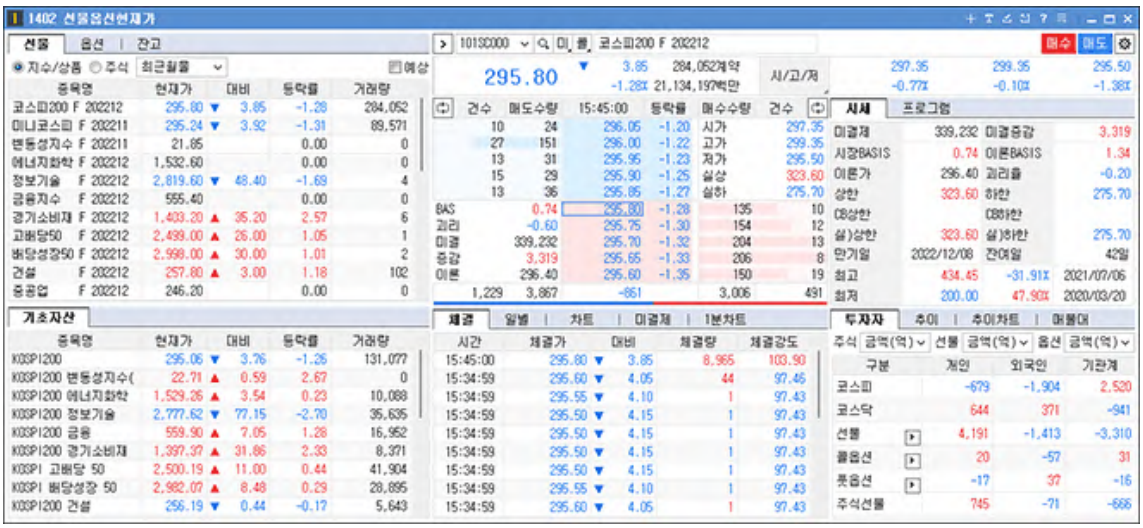

- [매수] [매도] 버튼을 클릭하면 [1501] 선물옵션미니주문 화면이 실행됩니다.
- 버튼을 클릭하면 선물 호가 설정창이 팝업됩니다.
선물 호가 설정창 상세보기

Copyright 2021 KB Securities Co., Ltd. All Rights Reserved.
본 문서의 내용은 제도변경 또는 성능개선, 화면변경 등의 사유로 사전 예고없이 변경될 수 있습니다.
또한 원본 또는 최종본임을 보장할 수 없으며, 문서의 내용에 대한 법적인 책임을 지지 않습니다.

2 선물옵션 종목의 현재가를 확인할 수 있습니다.



3 선물옵션 종목의 5단계 호가를 조회할 수 있습니다.

- 선물옵션 호가 공통기능 상세보기
- 마우스 오른쪽 버튼을 클릭하면 추가 기능을 이용할 수 있습니다.
  마우스 우측 버튼 공통기능 상세보기

4 시세정보영역

시세분석에 필요한 여러 화면을 미니 탭으로 구성 해놓은 영역입니다.

1 체결

체결 | 일별 | 차트 | 미결제 | 1분차트

시간	체결가	대비	체결량	체결강도
15:45:00	295.80	▼ 3.85	8,965	103.90
15:34:59	295.60	▼ 4.05	44	97.46
15:34:59	295.55	▼ 4.10	1	97.43
15:34:59	295.50	▼ 4.15	1	97.43
15:34:59	295.50	▼ 4.15	1	97.43
15:34:59	295.50	▼ 4.15	1	97.43
15:34:59	295.50	▼ 4.15	1	97.43
15:34:59	295.55	▼ 4.10	1	97.43
15:34:59	295.60	▼ 4.05	1	97.43

2 일별

체결 | 일별 | 차트 | 미결제 | 1분차트

일자	주가	대비	거래량	미결제
2022/10/28	295.80	▼ 3.85	284,052	339,232
2022/10/27	299.65	▲ 4.95	312,676	335,913
2022/10/26	294.70	▲ 2.25	283,321	341,277
2022/10/25	292.45	▼ 0.45	308,674	338,854
2022/10/24	292.90	▲ 3.35	316,290	342,005
2022/10/21	289.55	▲ 0.95	308,489	335,975
2022/10/20	288.60	▼ 2.70	382,761	338,009
2022/10/19	291.30	▼ 3.20	339,931	336,361
2022/10/18	294.50	▲ 5.15	318,574	332,882

3 차트

체결 | 일별 | 차트 | 미결제 | 1분차트



Copyright 2021 KB Securities Co., Ltd. All Rights Reserved.
본 문서의 내용은 제도변경 또는 성능개선, 화면변경 등의 사유로 사전 예고없이 변경될 수 있습니다.
또한 원본 또는 최종본임을 보장할 수 없으며, 문서의 내용에 대한 법적인 책임을 지지 않습니다.

4 미결제

체결 | 일별 | 차트 | **미결제** | 1분차트

◉ 30초 ○ 1 분 ○ 일

시간	체결가	대비	미결제	미결증감
15:45:00	295.80	▼ 3.85	339,156	-1
15:34:30	295.60	▼ 4.05	339,157	81
15:34:00	295.60	▼ 4.05	339,076	132
15:33:30	295.65	▼ 4.00	338,944	-12
15:33:00	295.70	▼ 3.95	338,956	-58
15:32:30	295.70	▼ 3.95	339,014	155
15:32:00	295.80	▼ 3.85	338,859	46
15:31:30	295.80	▼ 3.85	338,813	-13

5 1분차트

체결 | 일별 | 차트 | 미결제 | **1분차트**

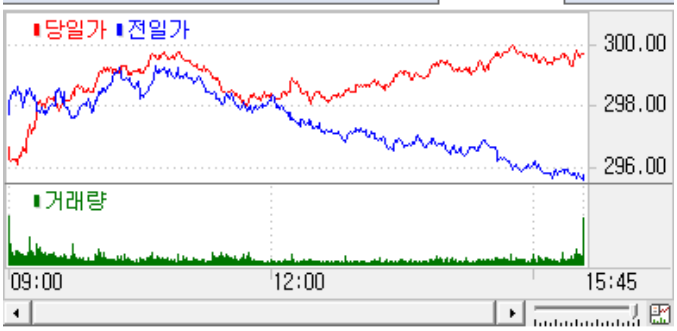

4 [시세] [프로그램]

1 시세 : 선택 종목의 시세 데이터를 제공합니다.

시세 | 프로그램

미결제	339,232	미결증감	3,319
시장BASIS	0.74	이론BASIS	1.34
이론가	296.40	괴리율	-0.20
상한	323.60	하한	275.70
CB상한		CB하한	
실)상한	323.60	실)하한	275.70
만기일	2022/12/08	잔여일	42일
최고	434.45	-31.91%	2021/07/06
최저	200.00	47.90%	2020/03/20

2 프로그램 : KOSPI200 지수의 시간별 프로그램 순매수 추이를 제공합니다.

시세 **프로그램**

KOSPI200	선물	BASIS	괴리도	괴리율
295.06	295.80	0.74	-0.60	-0.20

시간	매도	매수	순매수
18:03:21	2,223,263	2,150,533	-72,729
15:55:04	2,222,981	2,150,533	-72,447
15:49:25	2,222,961	2,150,533	-72,427
15:42:01	2,222,955	2,150,533	-72,421
15:40:24	2,222,921	2,150,533	-72,387
15:32:43	2,222,728	2,150,533	-72,195
15:32:41	2,222,728	2,150,533	-72,195

시세 **프로그램**



4 [투자자] [추이] [추이차트] [매물대]

Copyright 2021 KB Securities Co., Ltd. All Rights Reserved.
본 문서의 내용은 제도변경 또는 성능개선, 화면변경 등의 사유로 사전 예고없이 변경될 수 있습니다.
또한 원본 또는 최종본임을 보장할 수 없으며, 문서의 내용에 대한 법적인 책임을 지지 않습니다.

1 투자자 : 각 시장의 투자자별 매매종합 데이터를 제공합니다.

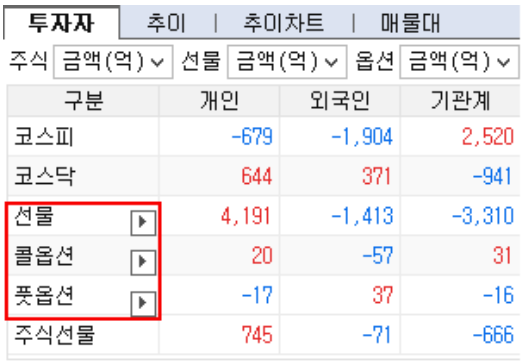

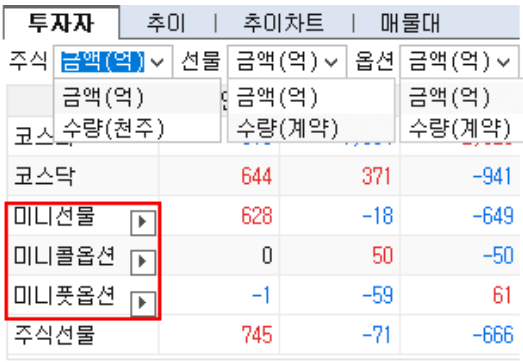

2 추이 : KOPSI200 시장의 투자자 매매동향 추이를 제공합니다.



3 추이차트 : KOPSI200 시장의 투자자 매매동향 추이를 차트로 제공합니다.

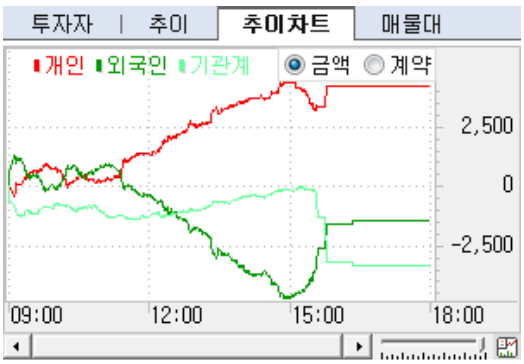

4 매물대 : 매물대별 체결량 및 비중, 매수비율을 제공합니다.

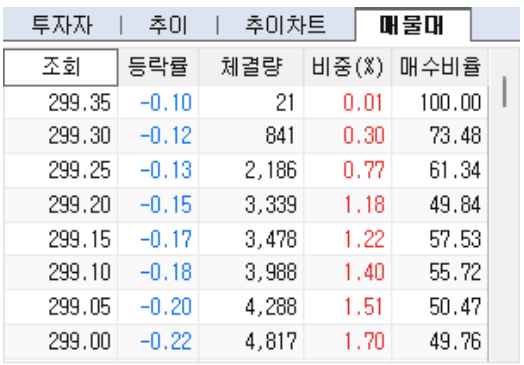

선물옵션종목선택 기능 상세보기

Copyright 2021 KB Securities Co., Ltd. All Rights Reserved.
본 문서의 내용은 제도변경 또는 성능개선, 화면변경 등의 사유로 사전 예고없이 변경될 수 있습니다.
또한 원본 또는 최종본임을 보장할 수 없으며, 문서의 내용에 대한 법적인 책임을 지지 않습니다.

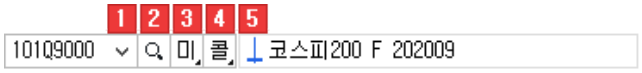

1 History 기능

사용자가 최근 조회한 종목 목록이 제공됩니다.

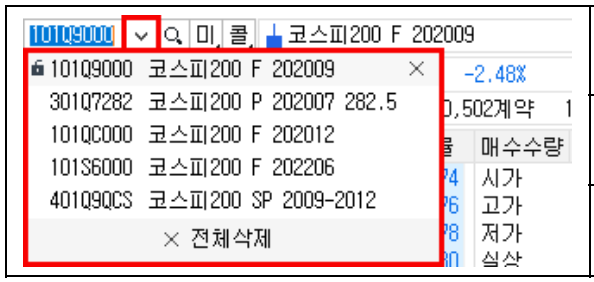

종목이 히스토리 목록에 저장됩니다.	
× 개별 종목 히스토리가 삭제됩니다.	
× **전체삭제** 전체 히스토리 목록이 삭제됩니다.	

2 종목검색 기능

종목을 검색할 수 있는 선물옵션 종목안내창이 팝업되어 종목 안내창에 종목을 더 손쉽게 빠르게 검색할 수 있습니다.

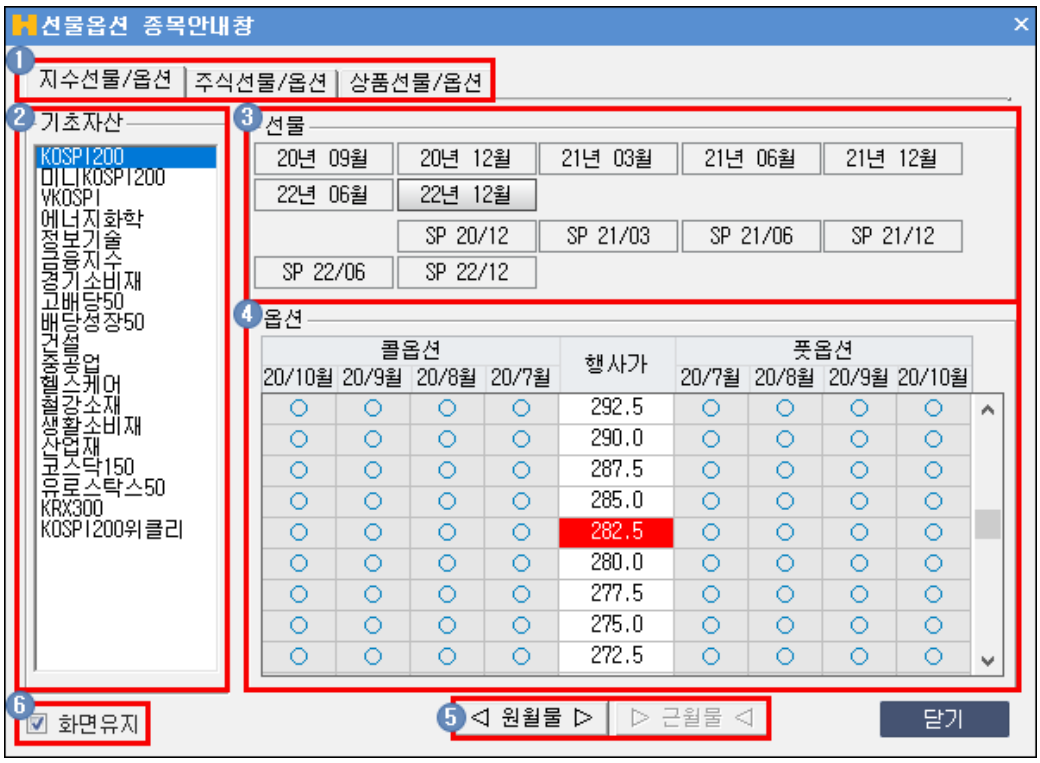

1. 종목검색을 할 TAB 항목을 선택합니다
2. 선물옵션 종목의 기초자산을 선택할 수 있습니다.
3. 선물 월물을 선택할 수 있습니다.
4. 옵션의 행사가에 따른 콜/풋 월물을 선택할 수 있습니다.
5. ◁ 원월물 ▷ ▷ 근월물 ◁ 버튼을 클릭하여 옵션의 월물을 선택할 수 있습니다.
6. ☑ 화면유지 체크 시 종목을 선택해도 종목 안내창을 팝업 상태 그대로 유지합니다.

3 옵션/미니옵션 전환

미	버튼을 클릭하면 동일 월물/행사가의 미니선물옵션 종목으로 변경됩니다.
선	버튼을 클릭하면 동일 월물의 선물로 변경됩니다.

Copyright 2021 KB Securities Co., Ltd. All Rights Reserved.
본 문서의 내용은 제도변경 또는 성능개선, 화면변경 등의 사유로 사전 예고없이 변경될 수 있습니다.
또한 원본 또는 최종본임을 보장할 수 없으며, 문서의 내용에 대한 법적인 책임을 지지 않습니다.

옵션	버튼을 클릭하면 동일 월물/행사가의 옵션으로 변경됩니다.

4 콜옵션/풋옵션 전환

콜	버튼을 클릭하면 동일 월물/행사가의 콜옵션 종목으로 변경됩니다.
풋	버튼을 클릭하면 동일 월물/행사가의 풋옵션 종목으로 변경됩니다.

5 코스피200 F 202009 종목정보를 제공합니다.

선물 호가 설정창 상세보기

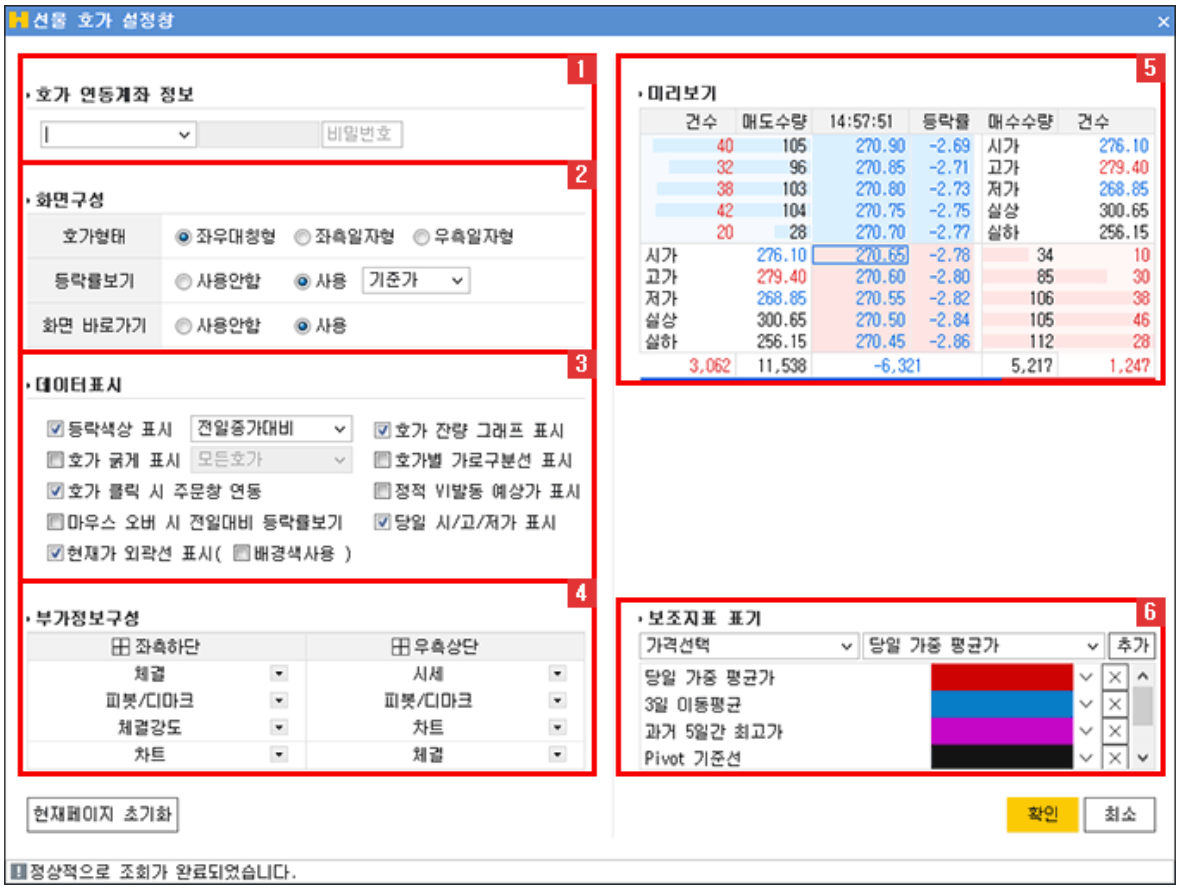

1 호가 연동계좌 정보

호가 클릭 시 연동할 주문계좌를 설정하는 영역입니다.
계좌번호를 선택하고 비밀번호를 입력하여 설정합니다.

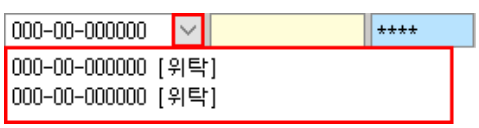

2 화면구성

호가형태	

Copyright 2021 KB Securities Co., Ltd. All Rights Reserved.
본 문서의 내용은 제도변경 또는 성능개선, 화면변경 등의 사유로 사전 예고없이 변경될 수 있습니다.
또한 원본 또는 최종본임을 보장할 수 없으며, 문서의 내용에 대한 법적인 책임을 지지 않습니다.

◉ 좌우대칭형



◉ 좌측일자형



◉ 우측일자형



등락률보기

▸ 호가창의 등락률보기의 기준가격을 지정합니다.

◉ 사용안함 ◉ 사용 기준가 ⌄

기준가
시가
고가
저가



3 데이터표시

등락색상 표시	
시가대비 ⌄	당일 시가를 기준으로 호가창의 가격 색상(빨강/파랑)이 표시됩니다.
전일종가대비 ⌄	전일 종가를 기준으로호가창의 가격 색상(빨강/파랑)이 표시됩니다.

Copyright 2021 KB Securities Co., Ltd. All Rights Reserved.
본 문서의 내용은 제도변경 또는 성능개선, 화면변경 등의 사유로 사전 예고없이 변경될 수 있습니다.
또한 원본 또는 최종본임을 보장할 수 없으며, 문서의 내용에 대한 법적인 책임을 지지 않습니다.

등락표시 안함	호가창의 가격 색상이 검정색으로 표시됩니다.
매도매수 기본색	호가창의 가격 색상이 매수영역은 빨간색, 매도영역은 파란색으로 표시됩니다.

호가 굵게 표시

모든호가

건수	매도수량	15:45:01	등락률	매수수량	건수
1	1	**265.45**	-4.65	시가	276.10
1	1	**265.40**	-4.67	고가	279.40
2	2	**265.30**	-4.71	저가	265.00
2	9	**265.25**	-4.72	실상	300.65
7	589	지 **265.00**	-4.81	실하	256.15
BAS	-2.95	**264.95**	-4.83	65	3
괴리	-2.63	**264.90**	-4.85	139	9
미결	283,472	**264.85**	-4.87	85	5
증감	9,715	**264.80**	-4.89	64	5
이론	267.63	**264.75**	-4.90	171	5
1,137	5,448	-2,756		2,692	311

우선호가

건수	매도수량	15:45:01	등락률	매수수량	건수
1	1	265.45	-4.65	시가	276.10
1	1	265.40	-4.67	고가	279.40
2	2	265.30	-4.71	저가	265.00
2	9	265.25	-4.72	실상	300.65
7	589	지 **265.00**	-4.81	실하	256.15
BAS	-2.95	**264.95**	-4.83	65	3
괴리	-2.63	264.90	-4.85	139	9
미결	283,472	264.85	-4.87	85	5
증감	9,715	264.80	-4.89	64	5
이론	267.63	264.75	-4.90	171	5
1,137	5,448	-2,756		2,692	311

잔량최상위호가

건수	매도수량	15:45:01	등락률	매수수량	건수
1	1	265.45	-4.65	시가	276.10
1	1	265.40	-4.67	고가	279.40
2	2	265.30	-4.71	저가	265.00
2	9	265.25	-4.72	실상	300.65
7	**589**	지 **265.00**	**-4.81**	실하	256.15
BAS	-2.95	264.95	-4.83	65	3
괴리	-2.63	264.90	-4.85	139	9
미결	283,472	264.85	-4.87	85	5
증감	9,715	264.80	-4.89	64	5
이론	267.63	**264.75**	**-4.90**	**171**	5
1,137	5,448	-2,756		2,692	311

기타 데이터 표시

☑ 호가 클릭 시 주문창 연동

Copyright 2021 KB Securities Co., Ltd. All Rights Reserved.
본 문서의 내용은 제도변경 또는 성능개선, 화면변경 등의 사유로 사전 예고없이 변경될 수 있습니다.
또한 원본 또는 최종본임을 보장할 수 없으며, 문서의 내용에 대한 법적인 책임을 지지 않습니다.



☑ 마우스 오버 시 전일대비 등락률보기



☑ 현재가 외곽선 표시(☑ 배경색사용)



☑ 호가 잔량 그래프 표시

Copyright 2021 KB Securities Co., Ltd. All Rights Reserved.
본 문서의 내용은 제도변경 또는 성능개선, 화면변경 등의 사유로 사전 예고없이 변경될 수 있습니다.
또한 원본 또는 최종본임을 보장할 수 없으며, 문서의 내용에 대한 법적인 책임을 지지 않습니다.

	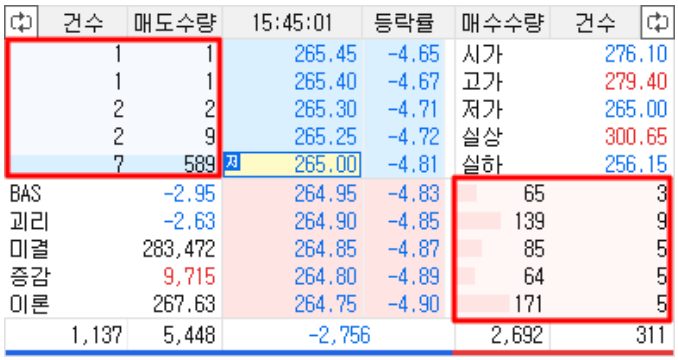
☑ 호가별 가로 구분선 표시	
☑ 당일 시/고/저가 표시	

4 부가정보

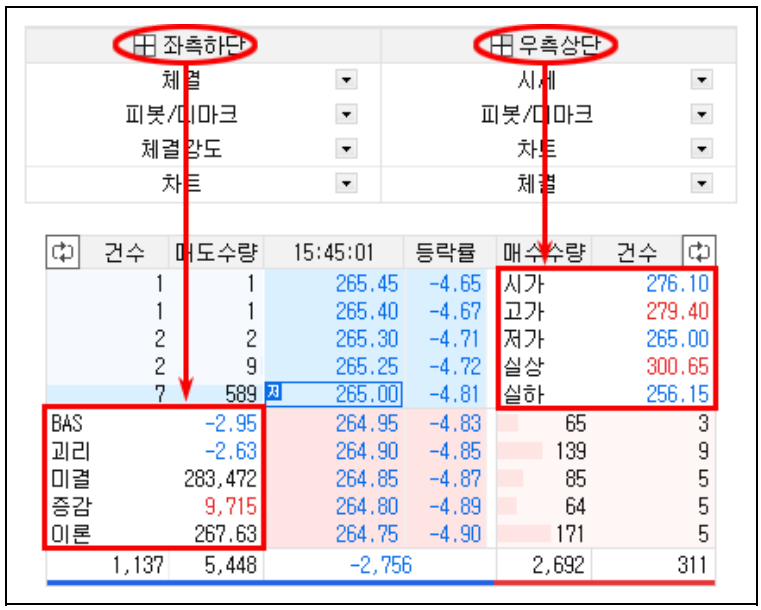

Copyright 2021 KB Securities Co., Ltd. All Rights Reserved.
본 문서의 내용은 제도변경 또는 성능개선, 화면변경 등의 사유로 사전 예고없이 변경될 수 있습니다.
또한 원본 또는 최종본임을 보장할 수 없으며, 문서의 내용에 대한 법적인 책임을 지지 않습니다.

5 미리보기

사용자가 설정 변경 시에 화면 미리보기를 통하여 반영되는 내용을 미리 파악할 수 있습니다.

6 보조지표 표기

사용자가 지정한 보조지표 값이 호가영역에 색상으로 표시되며, 표시된 색상위에 마우스를 올리면 툴팁으로 정보를 제공합니다.



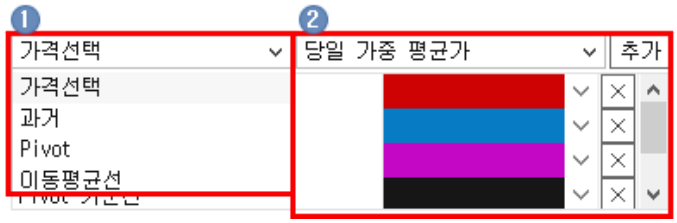

1 추가할 보조지표 항목을 선택합니다.

2 보조지표를 선택한 후 추가 버튼을 클릭합니다.

3 ⌄ 버튼을 클릭하면 보조지표에 대한 색상을 변경할 수 있습니다.



선물옵션 호가 공통기능 상세보기



Copyright 2021 KB Securities Co., Ltd. All Rights Reserved.
본 문서의 내용은 제도변경 또는 성능개선, 화면변경 등의 사유로 사전 예고없이 변경될 수 있습니다.
또한 원본 또는 최종본임을 보장할 수 없으며, 문서의 내용에 대한 법적인 책임을 지지 않습니다.

1 부가정보 전환버튼

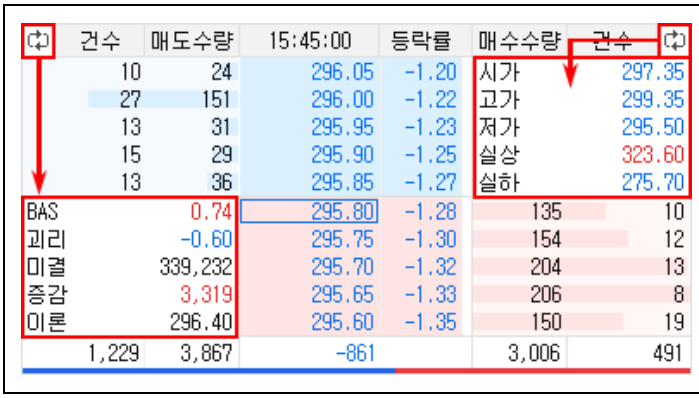

건수	매도수량	15:45:00	등락률	매수수량	건수
10	24	296.05	-1.20	시가	297.35
27	151	296.00	-1.22	고가	299.35
13	31	295.95	-1.23	저가	295.50
15	29	295.90	-1.25	실상	323.60
13	36	295.85	-1.27	실하	275.70
BAS	0.74	295.80	-1.28	135	10
괴리	-0.60	295.75	-1.30	154	12
미결	339,232	295.70	-1.32	204	13
증감	3,319	295.65	-1.33	206	8
이론	296.40	295.60	-1.35	150	19
1,229	3,867	-861		3,006	491

전환되는 부가정보의 구성은 [선물옵션 호가 설정창]에서 지정할 수 있습니다.

2 호가를 클릭하면 [1501] 선물옵션미니주문 화면이 실행됩니다.
※ 일부 화면에서는 지원되지 않습니다.

3 총잔량 그래프



매도/매수 총 잔량에 대한 그래프를 나타냅니다.

마우스 우측 버튼 공통기능 상세보기

화면에서 마우스 우측 버튼을 클릭하면 공통기능 사용이 가능합니다.

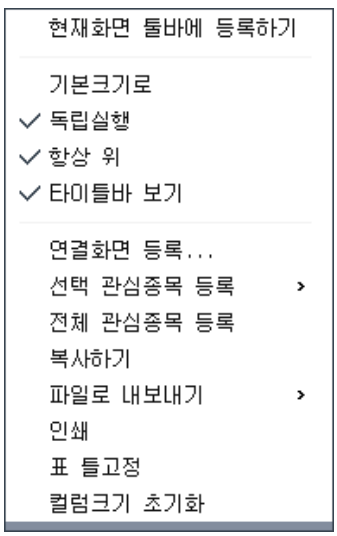

기능설명	
현재화면 툴바에 등록하기	현재 화면을 메인화면 상단에 위치한 툴바에 등록됩니다.
기본크기로	현재 화면의 크기를 기본크기로 되돌립니다.
	메인화면 창 밖으로 독립적인 이동이 가능합니다.

Copyright 2021 KB Securities Co., Ltd. All Rights Reserved.
본 문서의 내용은 제도변경 또는 성능개선, 화면변경 등의 사유로 사전 예고없이 변경될 수 있습니다.
또한 원본 또는 최종본임을 보장할 수 없으며, 문서의 내용에 대한 법적인 책임을 지지 않습니다.

독립실행	
타이틀바 보기	해당 화면 상단의 타이틀바 보기/숨기기 기능이 가능합니다.
연결화면 등록...	연결화면 등록시 마우스 오른쪽 버튼을 클릭한 활성창에 연결화면이 등록됩니다.
관심종목 등록...	조회한 종목을 관심종목으로 간편하게 등록할 수 있습니다. 자세한 설정방법은 [0130] 관심종목을 이용해 주시기 바랍니다.
복사하기	출력된 데이터를 복사하는 기능입니다.
파일로 내보내기	출력된 데이터를 엑셀, 엑셀(색상 그대로 반영) , CSV, HTML, TXT 으로 내보냅니다.
인쇄	현재 화면의 인쇄 기능을 제공합니다.
표 틀고정	고정/해지 할 틀을 선택한 후 마우스 오른쪽 버튼을 누르고 틀 고정/해지를 선택하면 해당 틀 위치에서 고정/해지가 됩니다.
컬럼크기 초기화	컬럼크기를 조정했을 경우 기본 상태로 초기화 처리됩니다.

Copyright 2021 KB Securities Co., Ltd. All Rights Reserved.
본 문서의 내용은 제도변경 또는 성능개선, 화면변경 등의 사유로 사전 예고없이 변경될 수 있습니다.
또한 원본 또는 최종본임을 보장할 수 없으며, 문서의 내용에 대한 법적인 책임을 지지 않습니다.

[1403] 선물옵션미니호가

선물옵션 종목의 5단계 호가를 조회할 수 있는 미니화면입니다.

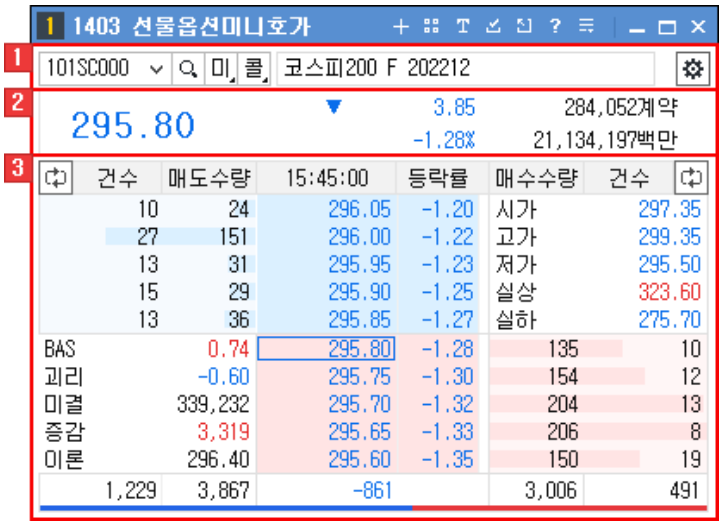

1 조회 종목을 선택합니다.
선물옵션 종목선택 기능 상세보기

- 버튼을 클릭하면 선물 호가 설정창이 팝업됩니다.
  선물 호가 설정창 상세보기

2 선물옵션 종목의 현재가를 확인할 수 있습니다.

3 선물옵션 종목의 5단계 호가를 조회할 수 있습니다.

- 선물옵션 호가 공통기능 상세보기
- 마우스 오른쪽 버튼을 클릭하면 추가 기능을 이용할 수 있습니다.
  마우스 우측 버튼 공통기능 상세보기

선물옵션종목선택 기능 상세보기



1 History 기능
사용자가 최근 조회한 종목 목록이 제공됩니다.

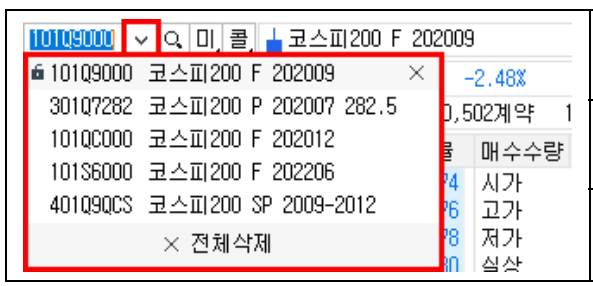

	종목이 히스토리 목록에 저장됩니다.
×	개별 종목 히스토리가 삭제됩니다.
× 전체삭제	전체 히스토리 목록이 삭제됩니다.

2 종목검색 기능
종목을 검색할 수 있는 선물옵션 종목안내창이 팝업되어 종목 안내창에 종목을 더 손쉽게 빠르게 검색할 수 있습니다.

Copyright 2021 KB Securities Co., Ltd. All Rights Reserved.
본 문서의 내용은 제도변경 또는 성능개선, 화면변경 등의 사유로 사전 예고없이 변경될 수 있습니다.
또한 원본 또는 최종본임을 보장할 수 없으며, 문서의 내용에 대한 법적인 책임을 지지 않습니다.

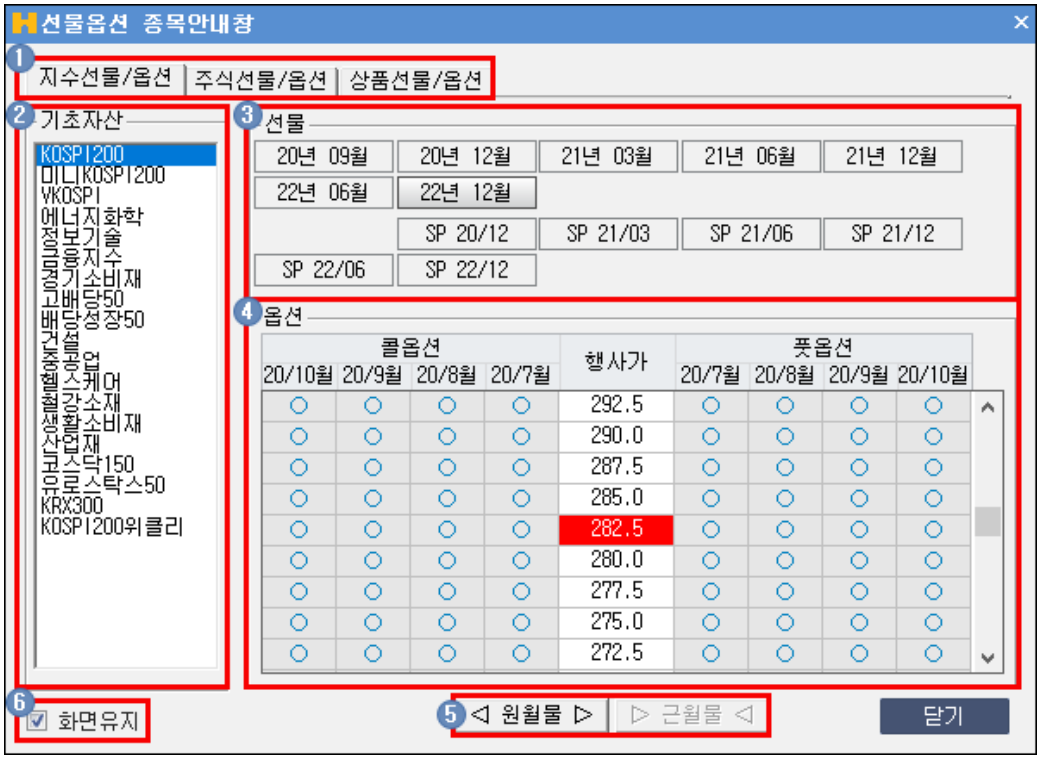

1. 종목검색을 할 TAB 항목을 선택합니다
2. 선물옵션 종목의 기초자산을 선택할 수 있습니다.
3. 선물 월물을 선택할 수 있습니다.
4. 옵션의 행사가에 따른 콜/풋 월물을 선택할 수 있습니다.
5. ◁ 원월물 ▷ | ▷ 근월물 ◁ 버튼을 클릭하여 옵션의 월물을 선택할 수 있습니다.
6. ☑ 화면유지 체크 시 종목을 선택해도 종목 안내창을 팝업 상태 그대로 유지합니다.

3 옵션/미니옵션 전환

미	버튼을 클릭하면 동일 월물/행사가의 미니선물옵션 종목으로 변경됩니다.
선	버튼을 클릭하면 동일 월물의 선물로 변경됩니다.
옵	버튼을 클릭하면 동일 월물/행사가의 옵션으로 변경됩니다.

4 콜옵션/풋옵션 전환

콜	버튼을 클릭하면 동일 월물/행사가의 콜옵션 종목으로 변경됩니다.
풋	버튼을 클릭하면 동일 월물/행사가의 풋옵션 종목으로 변경됩니다.

5 코스피200 F 202009 종목정보를 제공합니다.

선물 호가 설정창 상세보기

Copyright 2021 KB Securities Co., Ltd. All Rights Reserved.
본 문서의 내용은 제도변경 또는 성능개선, 화면변경 등의 사유로 사전 예고없이 변경될 수 있습니다.
또한 원본 또는 최종본임을 보장할 수 없으며, 문서의 내용에 대한 법적인 책임을 지지 않습니다.

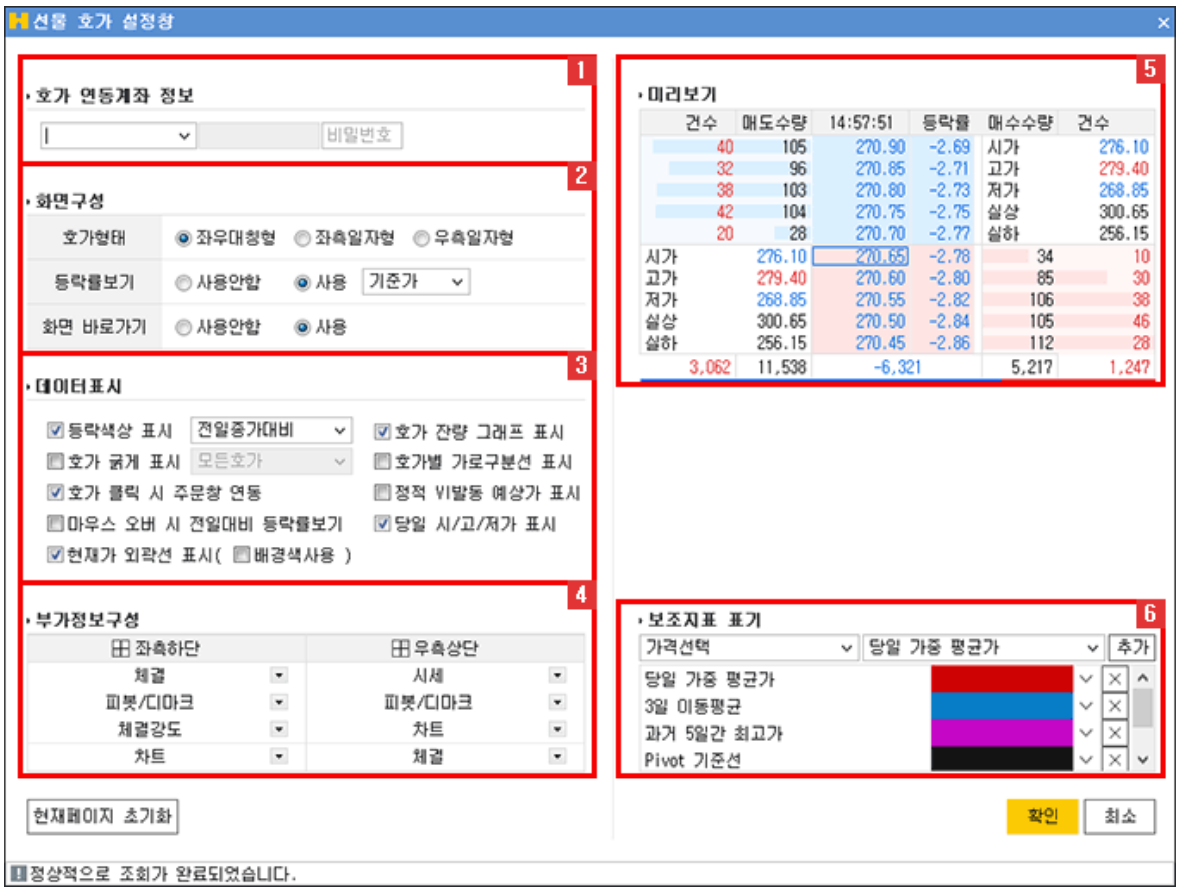

1 호가 연동계좌 정보

호가 클릭 시 연동할 주문계좌를 설정하는 영역입니다.

계좌번호를 선택하고 비밀번호를 입력하여 설정합니다.

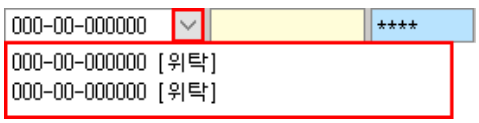

2 화면구성

호가형태	
◉ 좌우대칭형	건수 매도수량 15:45:01 등락률 매수수량 건수 1 1 265.45 -4.65 시가 276.10 1 1 265.40 -4.67 고가 279.40 2 2 265.30 -4.71 저가 265.00 2 9 265.25 -4.72 실상 300.65 7 589 저 265.00 -4.81 실하 256.15 BAS -2.95 264.95 -4.83 65 3 괴리 -2.63 264.90 -4.85 139 9 미결 283,457 264.85 -4.87 85 5 증감 9,700 264.80 -4.89 64 5 이론 267.63 264.75 -4.90 171 5 1,137 5,448 -2,756 2,692 311
◉ 좌측일자형	

Copyright 2021 KB Securities Co., Ltd. All Rights Reserved.
본 문서의 내용은 제도변경 또는 성능개선, 화면변경 등의 사유로 사전 예고없이 변경될 수 있습니다.
또한 원본 또는 최종본임을 보장할 수 없으며, 문서의 내용에 대한 법적인 책임을 지지 않습니다.

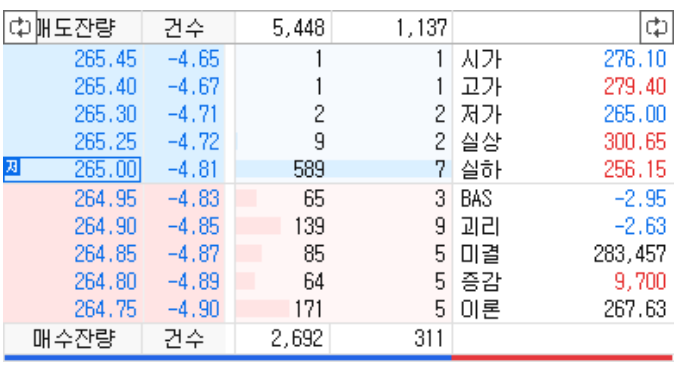

매도잔량	건수	5,448	1,137		
265.45	-4.65	1	1	시가	276.10
265.40	-4.67	1	1	고가	279.40
265.30	-4.71	2	2	저가	265.00
265.25	-4.72	9	2	상한	300.65
저 265.00	-4.81	589	7	하한	256.15
264.95	-4.83	65	3	BAS	-2.95
264.90	-4.85	139	9	괴리	-2.63
264.85	-4.87	85	5	미결	283,457
264.80	-4.89	64	5	증감	9,700
264.75	-4.90	171	5	이론	267.63
매수잔량	건수	2,692	311		

◉ 우측일자형

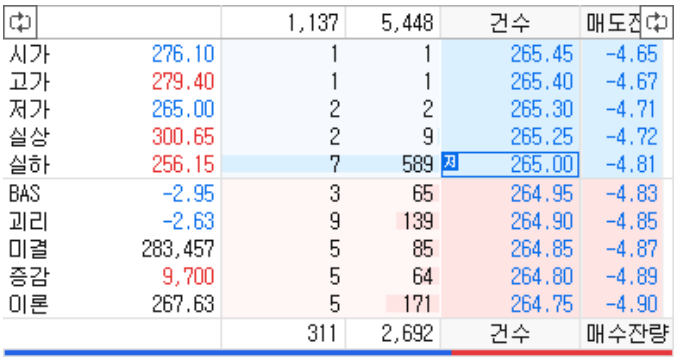

		1,137	5,448	건수	매도잔
시가	276.10	1	1	265.45	-4.65
고가	279.40	1	1	265.40	-4.67
저가	265.00	2	2	265.30	-4.71
상한	300.65	2	9	265.25	-4.72
하한	256.15	7	589	저 265.00	-4.81
BAS	-2.95	3	65	264.95	-4.83
괴리	-2.63	9	139	264.90	-4.85
미결	283,457	5	85	264.85	-4.87
증감	9,700	5	64	264.80	-4.89
이론	267.63	5	171	264.75	-4.90
		311	2,692	건수	매수잔량

등락률보기

◉ 사용안함 ◉ 사용 [기준가 ▾]

기준가
시가
고가
저가

▸ 호가창의 등락률보기의 기준가격을 지정합니다.



매도수량	15:45:01	등락률
1	265.45	-4.65
1	265.40	-4.67
2	265.30	-4.71
9	265.25	-4.72
589	저 265.00	-4.81
-2.95	264.95	-4.83
-2.63	264.90	-4.85
283,457	264.85	-4.87
9,700	264.80	-4.89
267.63	264.75	-4.90

3 데이터표시

등락색상 표시	
시가대비 ▾	당일 시가를 기준으로 호가창의 가격 색상(빨강/파랑)이 표시됩니다.
전일종가대비 ▾	전일 종가를 기준으로호가창의 가격 색상(빨강/파랑)이 표시됩니다.
등락표시 안함 ▾	호가창의 가격 색상이 검정색으로 표시됩니다.
매도매수 기본색 ▾	호가창의 가격 색상이 매수영역은 빨간색, 매도영역은 파란색으로 표시됩니다.
호가 굵게 표시	
모든호가 ▾	

Copyright 2021 KB Securities Co., Ltd. All Rights Reserved.
본 문서의 내용은 제도변경 또는 성능개선, 화면변경 등의 사유로 사전 예고없이 변경될 수 있습니다.
또한 원본 또는 최종본임을 보장할 수 없으며, 문서의 내용에 대한 법적인 책임을 지지 않습니다.

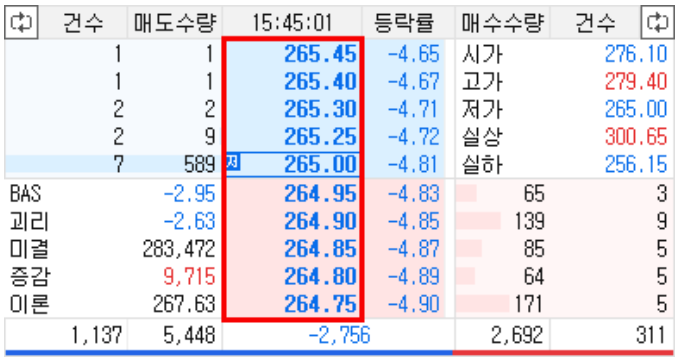

건수	매도수량	15:45:01	등락률	매수수량	건수
1	1	265.45	-4.65	시가	276.10
1	1	265.40	-4.67	고가	279.40
2	2	265.30	-4.71	저가	265.00
2	9	265.25	-4.72	실상	300.65
7	589	지 265.00	-4.81	실하	256.15
BAS	-2.95	264.95	-4.83	65	3
괴리	-2.63	264.90	-4.85	139	9
미결	283,472	264.85	-4.87	85	5
증감	9,715	264.80	-4.89	64	5
이론	267.63	264.75	-4.90	171	5
1,137	5,448	-2,756		2,692	311

우선호가

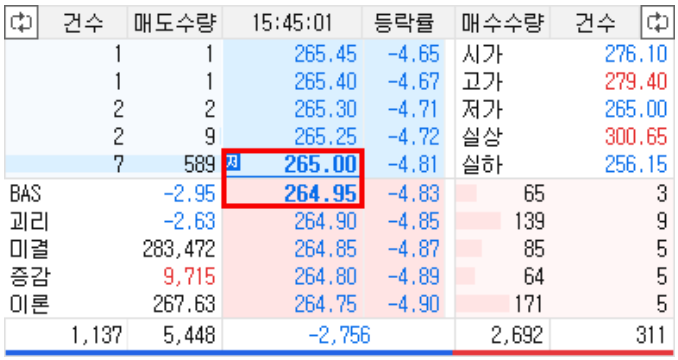

건수	매도수량	15:45:01	등락률	매수수량	건수
1	1	265.45	-4.65	시가	276.10
1	1	265.40	-4.67	고가	279.40
2	2	265.30	-4.71	저가	265.00
2	9	265.25	-4.72	실상	300.65
7	589	지 265.00	-4.81	실하	256.15
BAS	-2.95	264.95	-4.83	65	3
괴리	-2.63	264.90	-4.85	139	9
미결	283,472	264.85	-4.87	85	5
증감	9,715	264.80	-4.89	64	5
이론	267.63	264.75	-4.90	171	5
1,137	5,448	-2,756		2,692	311

잔량최상위호가

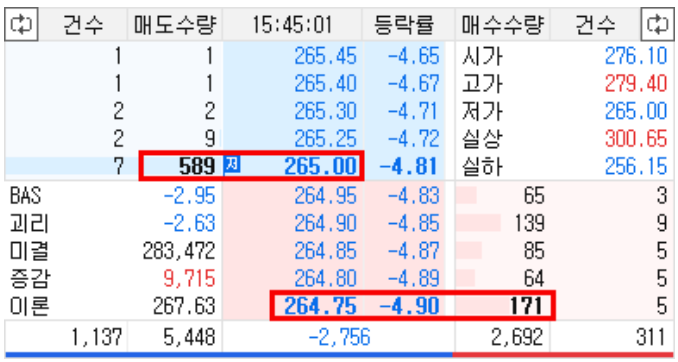

건수	매도수량	15:45:01	등락률	매수수량	건수
1	1	265.45	-4.65	시가	276.10
1	1	265.40	-4.67	고가	279.40
2	2	265.30	-4.71	저가	265.00
2	9	265.25	-4.72	실상	300.65
7	589	지 265.00	-4.81	실하	256.15
BAS	-2.95	264.95	-4.83	65	3
괴리	-2.63	264.90	-4.85	139	9
미결	283,472	264.85	-4.87	85	5
증감	9,715	264.80	-4.89	64	5
이론	267.63	264.75	-4.90	171	5
1,137	5,448	-2,756		2,692	311

기타 데이터 표시

☑ 호가 클릭 시 주문창 연동

Copyright 2021 KB Securities Co., Ltd. All Rights Reserved.
본 문서의 내용은 제도변경 또는 성능개선, 화면변경 등의 사유로 사전 예고없이 변경될 수 있습니다.
또한 원본 또는 최종본임을 보장할 수 없으며, 문서의 내용에 대한 법적인 책임을 지지 않습니다.



☑ 마우스 오버 시 전일대비 등락률보기



☑ 현재가 외곽선 표시(☑ 배경색사용)



☑ 호가 잔량 그래프 표시

Copyright 2021 KB Securities Co., Ltd. All Rights Reserved.
본 문서의 내용은 제도변경 또는 성능개선, 화면변경 등의 사유로 사전 예고없이 변경될 수 있습니다.
또한 원본 또는 최종본임을 보장할 수 없으며, 문서의 내용에 대한 법적인 책임을 지지 않습니다.

	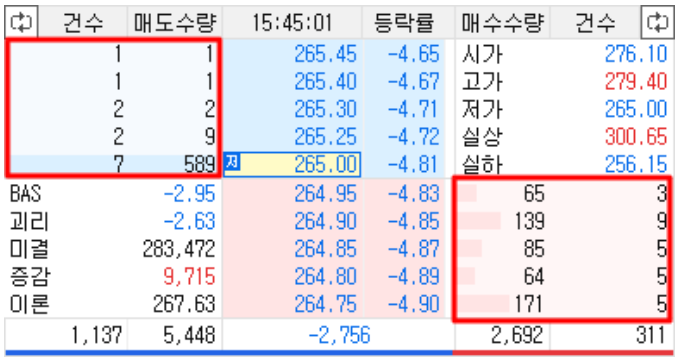
☑ 호가별 가로 구분선 표시	
☑ 당일 시/고/저가 표시	

4 부가정보

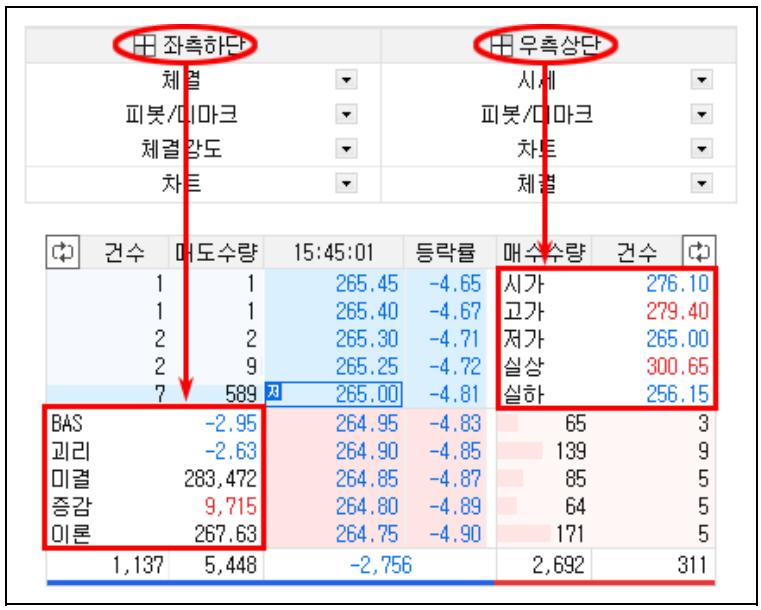

Copyright 2021 KB Securities Co., Ltd. All Rights Reserved.
본 문서의 내용은 제도변경 또는 성능개선, 화면변경 등의 사유로 사전 예고없이 변경될 수 있습니다.
또한 원본 또는 최종본임을 보장할 수 없으며, 문서의 내용에 대한 법적인 책임을 지지 않습니다.

5 미리보기

사용자가 설정 변경 시에 화면 미리보기를 통하여 반영되는 내용을 미리 파악할 수 있습니다.

6 보조지표 표기

사용자가 지정한 보조지표 값이 호가영역에 색상으로 표시되며, 표시된 색상위에 마우스를 올리면 툴팁으로 정보를 제공합니다.



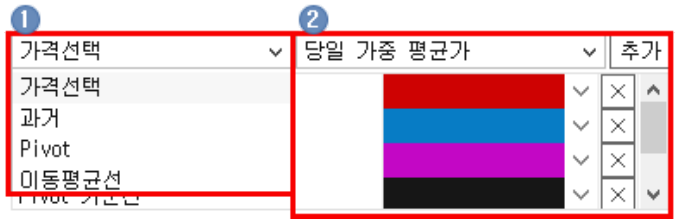

1 추가할 보조지표 항목을 선택합니다.

2 보조지표를 선택한 후 추가 버튼을 클릭합니다.

3 ⌄ 버튼을 클릭하면 보조지표에 대한 색상을 변경할 수 있습니다.



선물옵션 호가 공통기능 상세보기



Copyright 2021 KB Securities Co., Ltd. All Rights Reserved.
본 문서의 내용은 제도변경 또는 성능개선, 화면변경 등의 사유로 사전 예고없이 변경될 수 있습니다.
또한 원본 또는 최종본임을 보장할 수 없으며, 문서의 내용에 대한 법적인 책임을 지지 않습니다.

1 부가정보 전환버튼

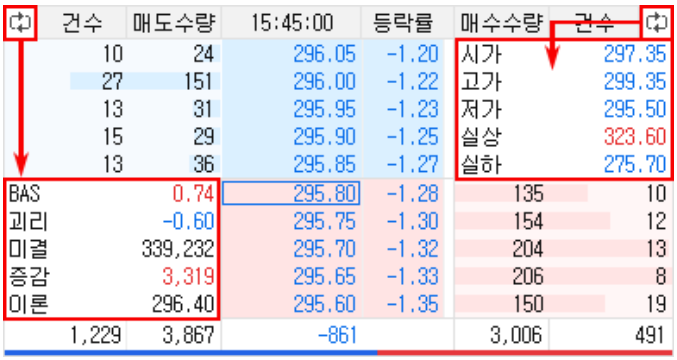

전환되는 부가정보의 구성은 [선물옵션 호가 설정창]에서 지정할 수 있습니다.

2 호가를 클릭하면 [1501] 선물옵션미니주문 화면이 실행됩니다.
※ 일부 화면에서는 지원되지 않습니다.

3 총잔량 그래프



매도/매수 총 잔량에 대한 그래프를 나타냅니다.

마우스 우측 버튼 공통기능 상세보기

화면에서 마우스 우측 버튼을 클릭하면 공통기능 사용이 가능합니다.

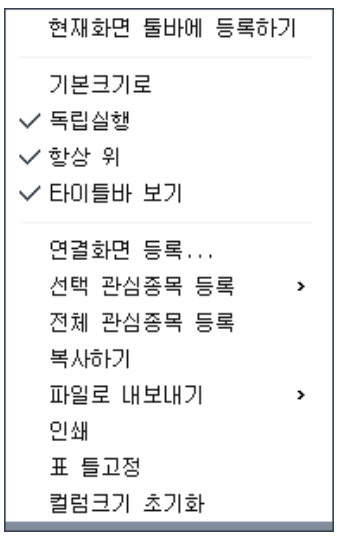

기능설명	
현재화면 툴바에 등록하기	현재 화면을 메인화면 상단에 위치한 툴바에 등록됩니다.
기본크기로	현재 화면의 크기를 기본크기로 되돌립니다.
	메인화면 창 밖으로 독립적인 이동이 가능합니다.

Copyright 2021 KB Securities Co., Ltd. All Rights Reserved.
본 문서의 내용은 제도변경 또는 성능개선, 화면변경 등의 사유로 사전 예고없이 변경될 수 있습니다.
또한 원본 또는 최종본임을 보장할 수 없으며, 문서의 내용에 대한 법적인 책임을 지지 않습니다.

독립실행	
타이틀바 보기	해당 화면 상단의 타이틀바 보기/숨기기 기능이 가능합니다.
연결화면 등록...	연결화면 등록시 마우스 오른쪽 버튼을 클릭한 활성창에 연결화면이 등록됩니다.
관심종목 등록...	조회한 종목을 관심종목으로 간편하게 등록할 수 있습니다. 자세한 설정방법은 [0130] 관심종목을 이용해 주시기 바랍니다.
복사하기	출력된 데이터를 복사하는 기능입니다.
파일로 내보내기	출력된 데이터를 엑셀, 엑셀(색상 그대로 반영) , CSV, HTML, TXT 으로 내보냅니다.
인쇄	현재 화면의 인쇄 기능을 제공합니다.
표 틀고정	고정/해지 할 틀을 선택한 후 마우스 오른쪽 버튼을 누르고 틀 고정/해지를 선택하면 해당 틀 위치에서 고정/해지가 됩니다.
컬럼크기 초기화	컬럼크기를 조정했을 경우 기본 상태로 초기화 처리됩니다.

Copyright 2021 KB Securities Co., Ltd. All Rights Reserved.
본 문서의 내용은 제도변경 또는 성능개선, 화면변경 등의 사유로 사전 예고없이 변경될 수 있습니다.
또한 원본 또는 최종본임을 보장할 수 없으며, 문서의 내용에 대한 법적인 책임을 지지 않습니다.

[1405] 선물옵션복수종목시세

KOSPI200 지수를 기준으로 5개의 선물옵션 종목의 시세를 조회/비교하여 조회할 수 있는 화면입니다.

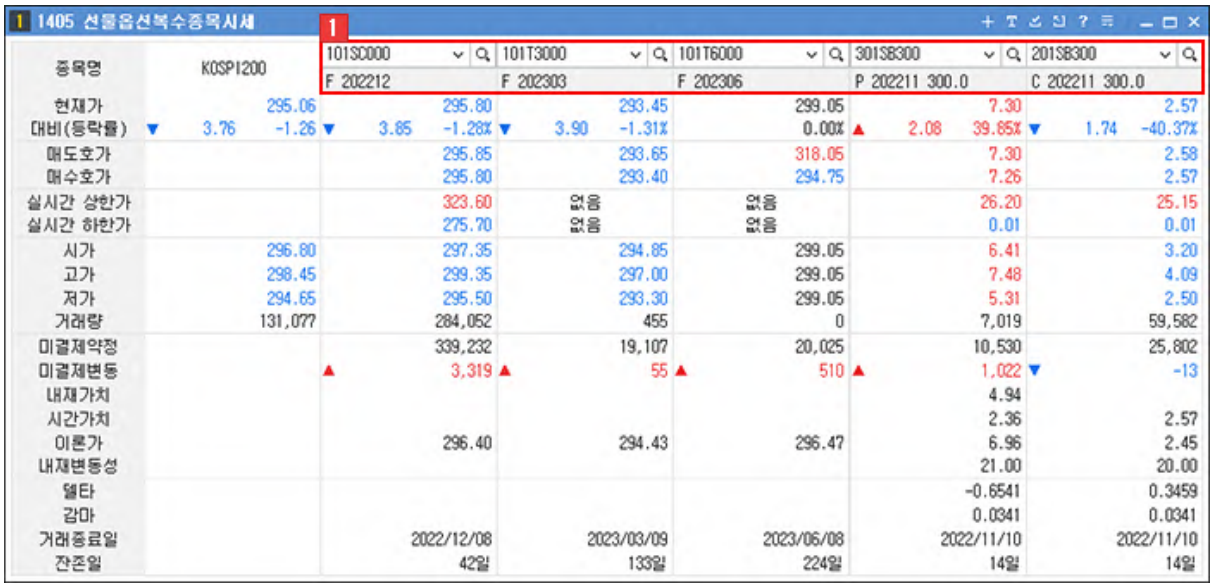

1 조회 종목을 선택합니다.
선물옵션 종목선택 기능 상세보기

● 시세 영역에서 마우스 오른쪽 버튼을 클릭하면 추가 기능을 이용할 수 있습니다.
마우스 우측 버튼 공통기능 상세보기

선물옵션종목선택 기능 상세보기

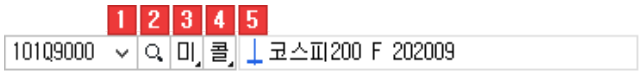

1 History 기능
사용자가 최근 조회한 종목 목록이 제공됩니다.

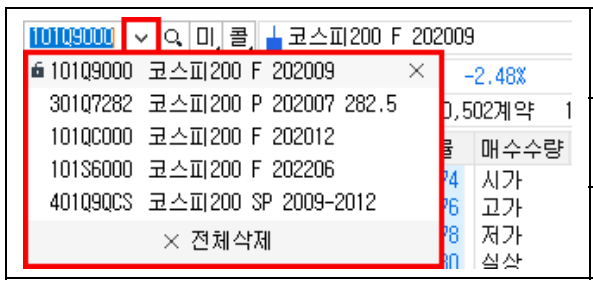

	종목이 히스토리 목록에 저장됩니다.
×	개별 종목 히스토리가 삭제됩니다.
× 전체삭제	전체 히스토리 목록이 삭제됩니다.

2 종목검색 기능
종목을 검색할 수 있는 선물옵션 종목안내창이 팝업되어 종목 안내창에 종목을 더 손쉽게 빠르게 검색할 수 있습니다.

Copyright 2021 KB Securities Co., Ltd. All Rights Reserved.
본 문서의 내용은 제도변경 또는 성능개선, 화면변경 등의 사유로 사전 예고없이 변경될 수 있습니다.
또한 원본 또는 최종본임을 보장할 수 없으며, 문서의 내용에 대한 법적인 책임을 지지 않습니다.

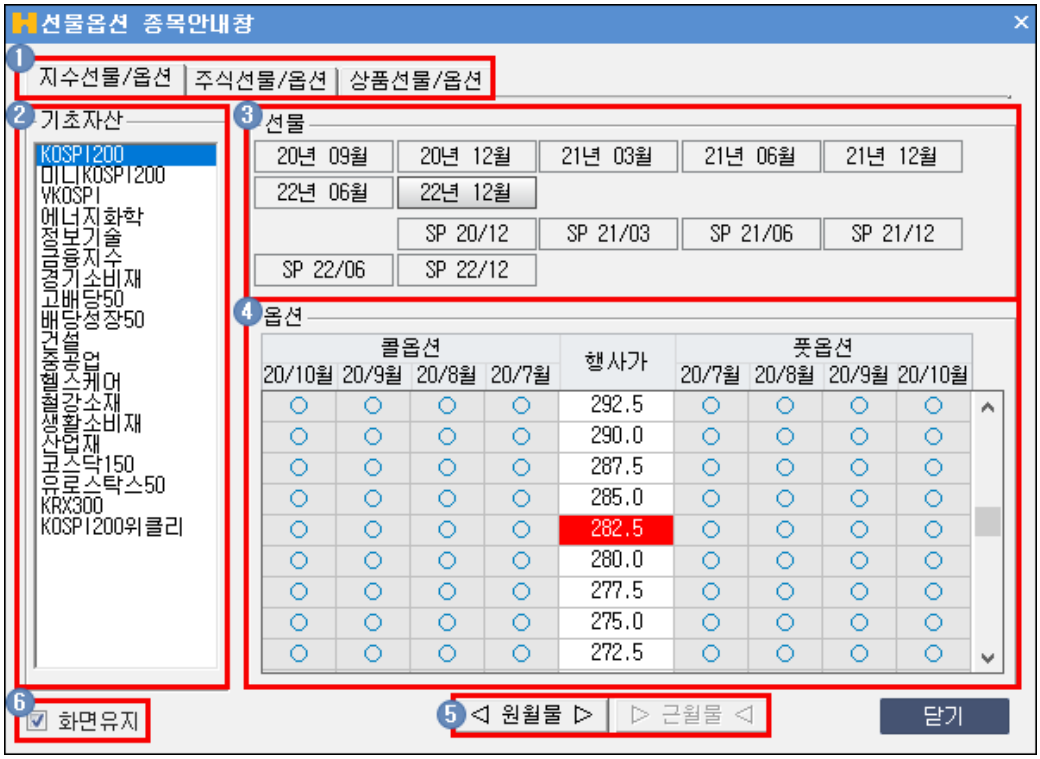

1. 종목검색을 할 TAB 항목을 선택합니다
2. 선물옵션 종목의 기초자산을 선택할 수 있습니다.
3. 선물 월물을 선택할 수 있습니다.
4. 옵션의 행사가에 따른 콜/풋 월물을 선택할 수 있습니다.
5. ◁ 원월물 ▷ | ▷ 근월물 ◁ 버튼을 클릭하여 옵션의 월물을 선택할 수 있습니다.
6. ☑ 화면유지 체크 시 종목을 선택해도 종목 안내창을 팝업 상태 그대로 유지합니다.

3 옵션/미니옵션 전환

미	버튼을 클릭하면 동일 월물/행사가의 미니선물옵션 종목으로 변경됩니다.
선	버튼을 클릭하면 동일 월물의 선물로 변경됩니다.
옵	버튼을 클릭하면 동일 월물/행사가의 옵션으로 변경됩니다.

4 콜옵션/풋옵션 전환

콜	버튼을 클릭하면 동일 월물/행사가의 콜옵션 종목으로 변경됩니다.
풋	버튼을 클릭하면 동일 월물/행사가의 풋옵션 종목으로 변경됩니다.

5 코스피200 F 202009 종목정보를 제공합니다.

마우스 우측 버튼 공통기능 상세보기

Copyright 2021 KB Securities Co., Ltd. All Rights Reserved.
본 문서의 내용은 제도변경 또는 성능개선, 화면변경 등의 사유로 사전 예고없이 변경될 수 있습니다.
또한 원본 또는 최종본임을 보장할 수 없으며, 문서의 내용에 대한 법적인 책임을 지지 않습니다.

화면에서 마우스 우측 버튼을 클릭하면 공통기능 사용이 가능합니다.

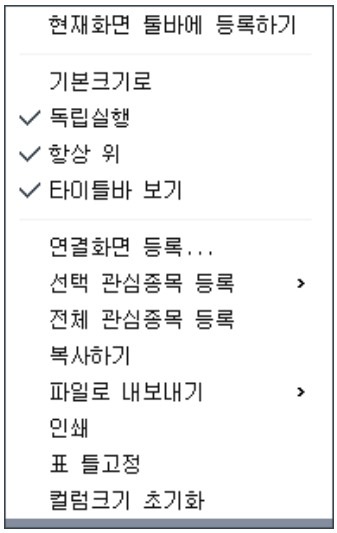

기능설명	
현재화면 툴바에 등록하기	현재 화면을 메인화면 상단에 위치한 툴바에 등록됩니다.
기본크기로	현재 화면의 크기를 기본크기로 되돌립니다.
독립실행	메인화면 창 밖으로 독립적인 이동이 가능합니다.
타이틀바 보기	해당 화면 상단의 타이틀바 보기/숨기기 기능이 가능합니다.
연결화면 등록...	연결화면 등록시 마우스 오른쪽 버튼을 클릭한 활성창에 연결화면이 등록됩니다.
관심종목 등록...	조회한 종목을 관심종목으로 간편하게 등록할 수 있습니다. 자세한 설정방법은 [0130] 관심종목을 이용해 주시기 바랍니다.
복사하기	출력된 데이터를 복사하는 기능입니다.
파일로 내보내기	출력된 데이터를 엑셀, 엑셀(색상 그대로 반영) , CSV, HTML, TXT 으로 내보냅니다.
인쇄	현재 화면의 인쇄 기능을 제공합니다.
표 틀고정	고정/해지 할 틀을 선택한 후 마우스 오른쪽 버튼을 누르고 틀 고정/해지를 선택하면 해당 틀 위치에서 고정/해지가 됩니다.
컬럼크기 초기화	컬럼크기를 조정했을 경우 기본 상태로 초기화 처리됩니다.

Copyright 2021 KB Securities Co., Ltd. All Rights Reserved.
본 문서의 내용은 제도변경 또는 성능개선, 화면변경 등의 사유로 사전 예고없이 변경될 수 있습니다.
또한 원본 또는 최종본임을 보장할 수 없으며, 문서의 내용에 대한 법적인 책임을 지지 않습니다.

[1407] 선물옵션현재가2

선물옵션 현재가 화면은 선물옵션 시세파악에 필요한 종목정보 및 투자정보를 탑재하여 매매에 필요한 정보를 빠르게 파악하고 매매에 접근할 수 있도록 구성되어 있습니다.



1 조회 종목을 선택합니다.
선물옵션 종목선택 기능 상세보기

- ⚙ 버튼을 클릭하면 선물 호가 설정창이 팝업됩니다.
  선물 호가 설정창 상세보기
- ⇥ 버튼 클릭하여 화면 우측의 정보영역을 [숨기기/펼치기] 할 수 있습니다.

2 선물옵션 종목의 현재가를 확인할 수 있습니다.

3 선물옵션 종목의 5단계 호가를 조회할 수 있습니다.

- 선물옵션 호가 공통기능 상세보기
- 마우스 오른쪽 버튼을 클릭하면 추가 기능을 이용할 수 있습니다.
  마우스 우측 버튼 공통기능 상세보기

4 정보영역
선물옵션 시세분석에 필요한 여러 화면을 미니 탭으로 구성 해놓은 영역입니다.

① 상세 : 선물옵션의 미결제약정과 시세/민감도 데이터를 제공합니다.

상세	추이	투자자1	투자자2	프로
미결제	339,232	미결증감	3,319	
시장BASIS	0.74	이론BASIS	1.34	
이론가	296.40	괴리율	-0.20	
상한	323.60	하한	275.70	
CB상한		CB하한		
실)상한	323.60	실)하한	275.70	
만기일	2022/12/08	잔여일	42일	
최고	434.45	-31.91%	2021/07/06	
최저	200.00	47.90%	2020/03/20	

Copyright 2021 KB Securities Co., Ltd. All Rights Reserved.
본 문서의 내용은 제도변경 또는 성능개선, 화면변경 등의 사유로 사전 예고없이 변경될 수 있습니다.
또한 원본 또는 최종본임을 보장할 수 없으며, 문서의 내용에 대한 법적인 책임을 지지 않습니다.

2 추이 : 종목의 시간대별 체결내역을 제공합니다.



3 투자자1 : 각 시장별 투자자별 순매수 현황을 제공합니다.



4 투자자2 : 선택한 시장의 시간별/일별 투자자의 순매수 추이를 데이터와 차트로 제공합니다.

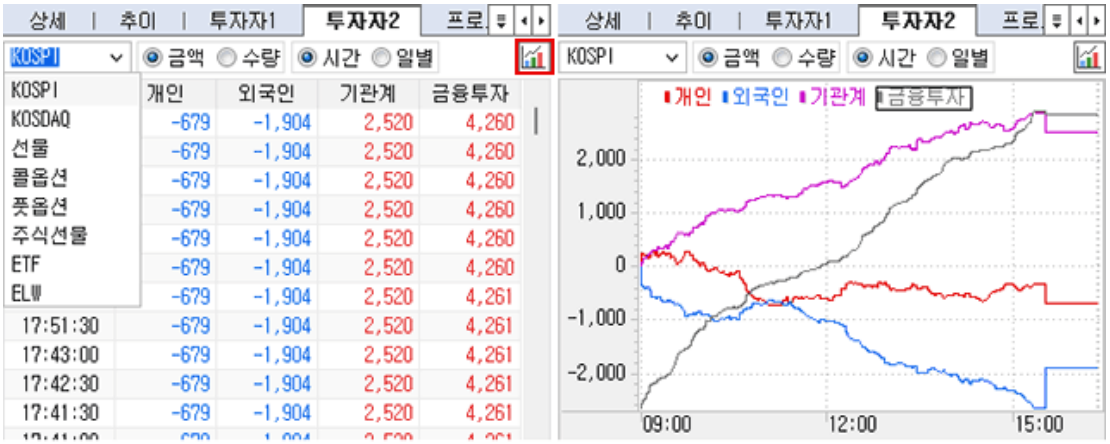

Copyright 2021 KB Securities Co., Ltd. All Rights Reserved.
본 문서의 내용은 제도변경 또는 성능개선, 화면변경 등의 사유로 사전 예고없이 변경될 수 있습니다.
또한 원본 또는 최종본임을 보장할 수 없으며, 문서의 내용에 대한 법적인 책임을 지지 않습니다.

5 프로그램 : KOSPI200 지수의 시간대별 프로그램 순매수 추이를 데이터와 차트로 제공합니다.



6 미결제 : [30초] [1분] [일]간 미결제약정 추이를 제공합니다.



7 주문 : 탭을 이용하여 종목의 [매수] [매도] [정정/취소] 주문을 실행할 수 있습니다.

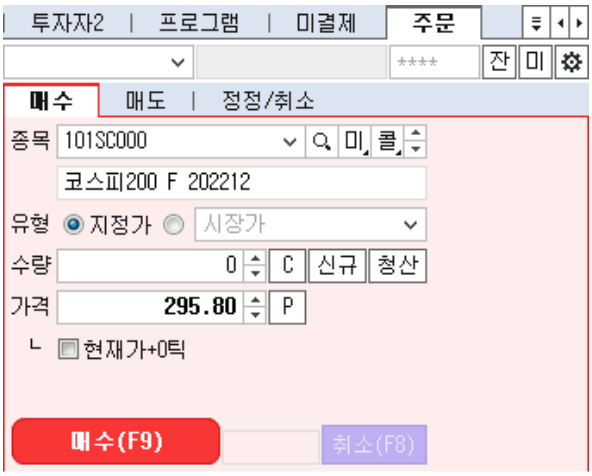

› 선물옵션 주문에 대한 자세한 사용법은 [1501] 선물옵션미니주문 화면의 도움말을 참고해 주세요.

선물옵션종목선택 기능 상세보기

Copyright 2021 KB Securities Co., Ltd. All Rights Reserved.
본 문서의 내용은 제도변경 또는 성능개선, 화면변경 등의 사유로 사전 예고없이 변경될 수 있습니다.
또한 원본 또는 최종본임을 보장할 수 없으며, 문서의 내용에 대한 법적인 책임을 지지 않습니다.

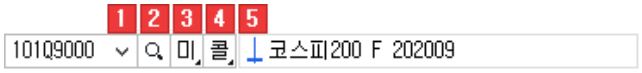

1 History 기능

사용자가 최근 조회한 종목 목록이 제공됩니다.

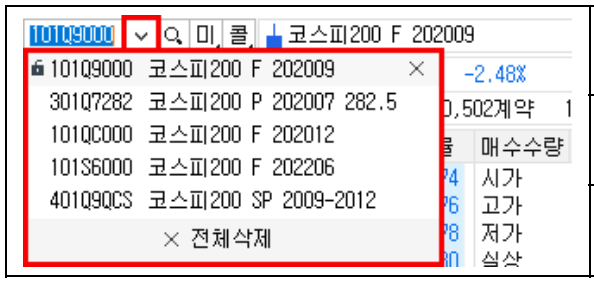

종목이 히스토리 목록에 저장됩니다.	
× 개별 종목 히스토리가 삭제됩니다.	
× **전체삭제** 전체 히스토리 목록이 삭제됩니다.	

2 종목검색 기능

종목을 검색할 수 있는 선물옵션 종목안내창이 팝업되어 종목 안내창에 종목을 더 손쉽게 빠르게 검색할 수 있습니다.

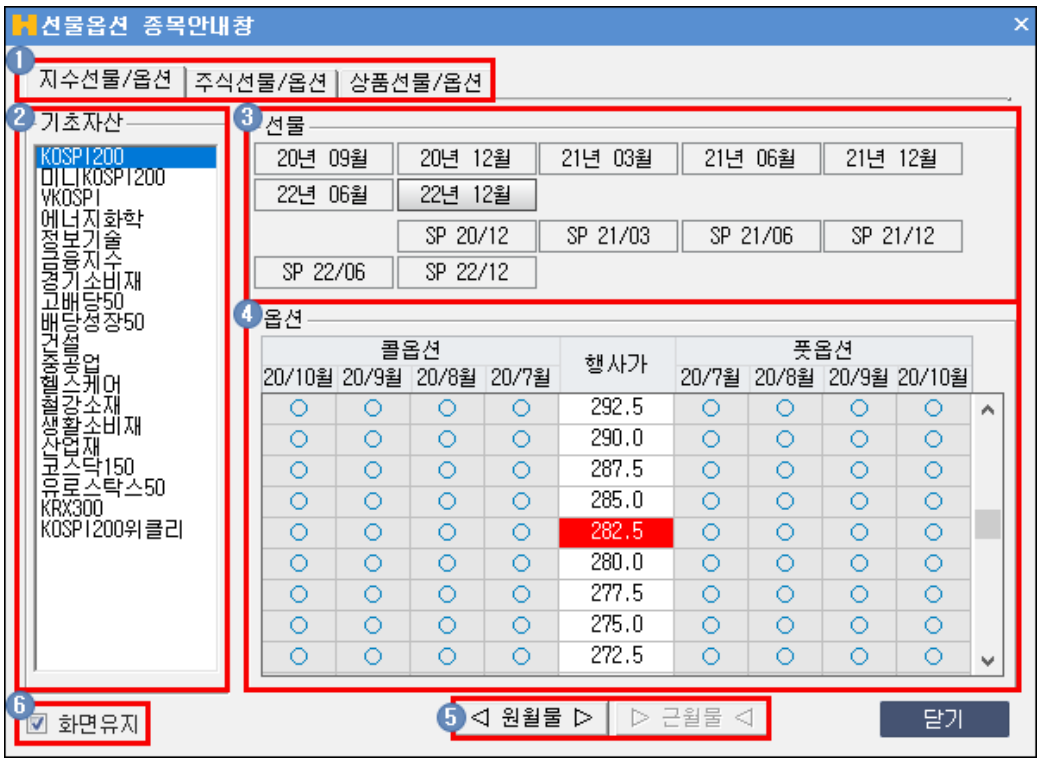

1. 종목검색을 할 TAB 항목을 선택합니다
2. 선물옵션 종목의 기초자산을 선택할 수 있습니다.
3. 선물 월물을 선택할 수 있습니다.
4. 옵션의 행사가에 따른 콜/풋 월물을 선택할 수 있습니다.
5. ◁ 원월물 ▷ ▷ 근월물 ◁ 버튼을 클릭하여 옵션의 월물을 선택할 수 있습니다.
6. ☑ 화면유지 체크 시 종목을 선택해도 종목 안내창을 팝업 상태 그대로 유지합니다.

3 옵션/미니옵션 전환

미	버튼을 클릭하면 동일 월물/행사가의 미니선물옵션 종목으로 변경됩니다.
선	버튼을 클릭하면 동일 월물의 선물로 변경됩니다.

Copyright 2021 KB Securities Co., Ltd. All Rights Reserved.
본 문서의 내용은 제도변경 또는 성능개선, 화면변경 등의 사유로 사전 예고없이 변경될 수 있습니다.
또한 원본 또는 최종본임을 보장할 수 없으며, 문서의 내용에 대한 법적인 책임을 지지 않습니다.

옵션	버튼을 클릭하면 동일 월물/행사가의 옵션으로 변경됩니다.

4 콜옵션/풋옵션 전환

콜	버튼을 클릭하면 동일 월물/행사가의 콜옵션 종목으로 변경됩니다.
풋	버튼을 클릭하면 동일 월물/행사가의 풋옵션 종목으로 변경됩니다.

5 코스피200 F 202009 종목정보를 제공합니다.

선물 호가 설정창 상세보기

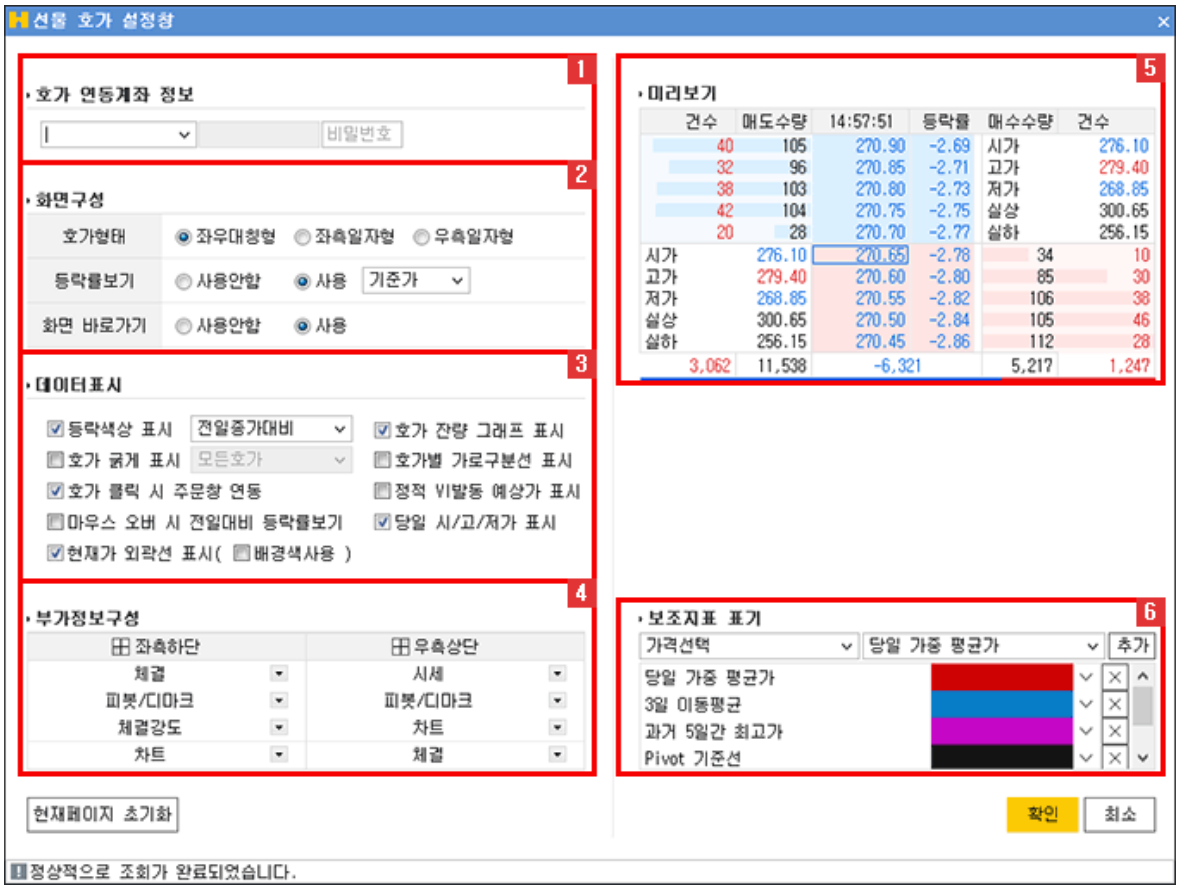

1 호가 연동계좌 정보

호가 클릭 시 연동할 주문계좌를 설정하는 영역입니다.
계좌번호를 선택하고 비밀번호를 입력하여 설정합니다.

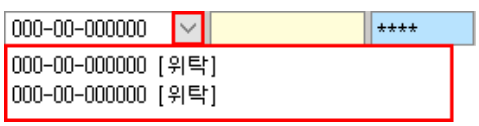

2 화면구성

호가형태	

Copyright 2021 KB Securities Co., Ltd. All Rights Reserved.
본 문서의 내용은 제도변경 또는 성능개선, 화면변경 등의 사유로 사전 예고없이 변경될 수 있습니다.
또한 원본 또는 최종본임을 보장할 수 없으며, 문서의 내용에 대한 법적인 책임을 지지 않습니다.

◉ 좌우대칭형	
◉ 좌측일자형	
◉ 우측일자형	

등락률보기

▸ 호가창의 등락률보기의 기준가격을 지정합니다.

◉ 사용안함 ◉ 사용 기준가 ⌄

기준가
시가
고가
저가



3 데이터표시

등락색상 표시	
시가대비 ⌄	당일 시가를 기준으로 호가창의 가격 색상(빨강/파랑)이 표시됩니다.
전일종가대비 ⌄	전일 종가를 기준으로호가창의 가격 색상(빨강/파랑)이 표시됩니다.

Copyright 2021 KB Securities Co., Ltd. All Rights Reserved.
본 문서의 내용은 제도변경 또는 성능개선, 화면변경 등의 사유로 사전 예고없이 변경될 수 있습니다.
또한 원본 또는 최종본임을 보장할 수 없으며, 문서의 내용에 대한 법적인 책임을 지지 않습니다.

등락표시 안함	호가창의 가격 색상이 검정색으로 표시됩니다.
매도매수 기본색	호가창의 가격 색상이 매수영역은 빨간색, 매도영역은 파란색으로 표시됩니다.

호가 굵게 표시

모든호가	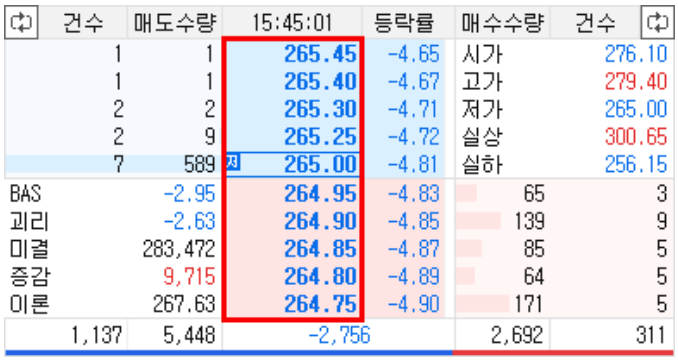
우선호가	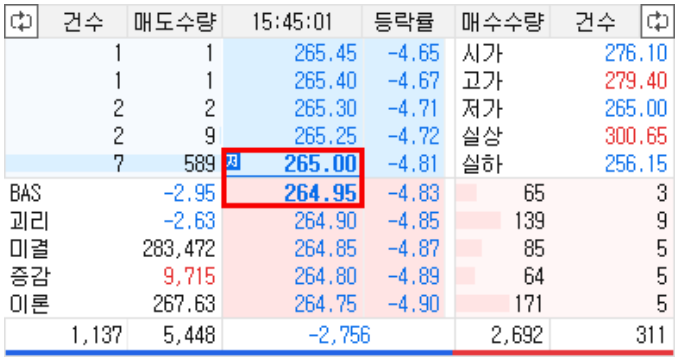
잔량최상위호가	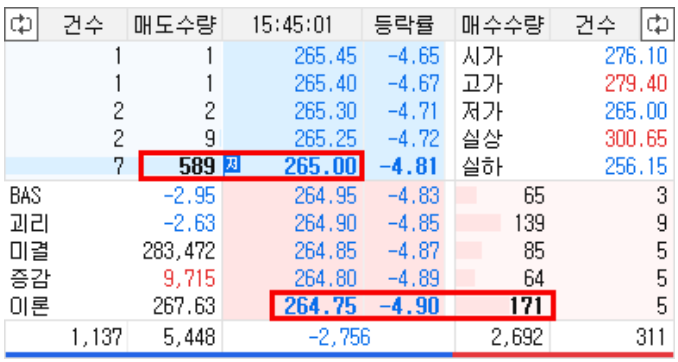

기타 데이터 표시

☑ 호가 클릭 시 주문창 연동

Copyright 2021 KB Securities Co., Ltd. All Rights Reserved.
본 문서의 내용은 제도변경 또는 성능개선, 화면변경 등의 사유로 사전 예고없이 변경될 수 있습니다.
또한 원본 또는 최종본임을 보장할 수 없으며, 문서의 내용에 대한 법적인 책임을 지지 않습니다.



☑ 마우스 오버 시 전일대비 등락률보기



☑ 현재가 외곽선 표시(☑ 배경색사용)



☑ 호가 잔량 그래프 표시

Copyright 2021 KB Securities Co., Ltd. All Rights Reserved.
본 문서의 내용은 제도변경 또는 성능개선, 화면변경 등의 사유로 사전 예고없이 변경될 수 있습니다.
또한 원본 또는 최종본임을 보장할 수 없으며, 문서의 내용에 대한 법적인 책임을 지지 않습니다.

	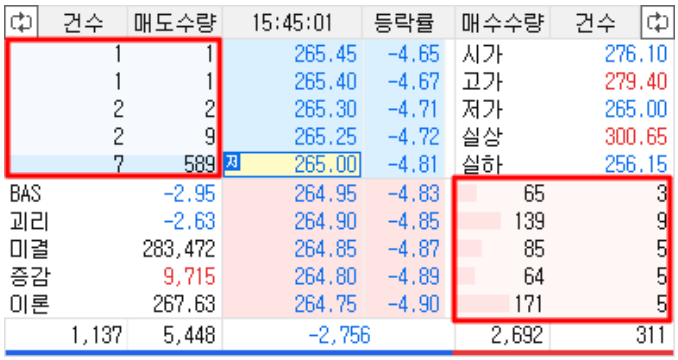
☑ 호가별 가로 구분선 표시	
☑ 당일 시/고/저가 표시	

4 부가정보

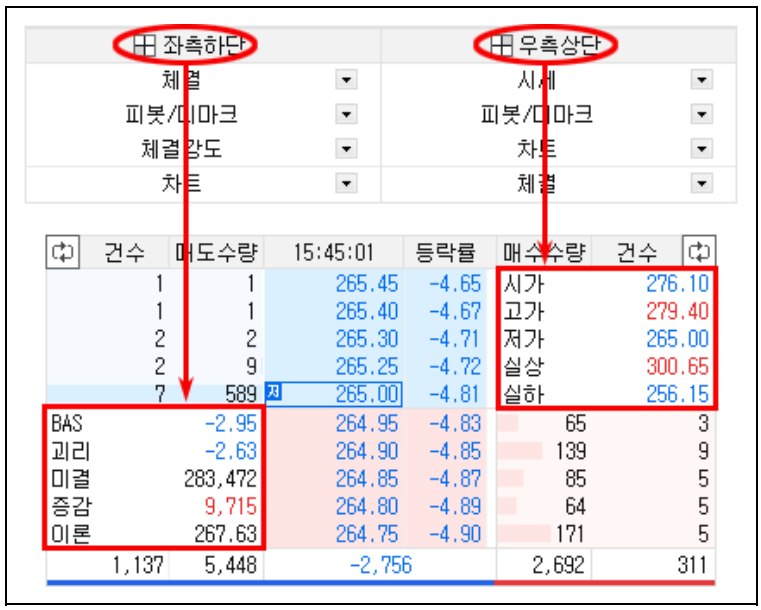

Copyright 2021 KB Securities Co., Ltd. All Rights Reserved.
본 문서의 내용은 제도변경 또는 성능개선, 화면변경 등의 사유로 사전 예고없이 변경될 수 있습니다.
또한 원본 또는 최종본임을 보장할 수 없으며, 문서의 내용에 대한 법적인 책임을 지지 않습니다.

5 미리보기

사용자가 설정 변경 시에 화면 미리보기를 통하여 반영되는 내용을 미리 파악할 수 있습니다.

6 보조지표 표기

사용자가 지정한 보조지표 값이 호가영역에 색상으로 표시되며, 표시된 색상위에 마우스를 올리면 툴팁으로 정보를 제공합니다.



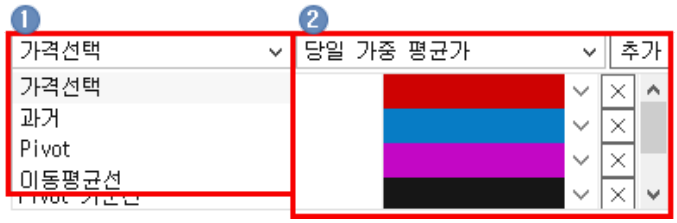

1 추가할 보조지표 항목을 선택합니다.

2 보조지표를 선택한 후 추가 버튼을 클릭합니다.

3 ⌄ 버튼을 클릭하면 보조지표에 대한 색상을 변경할 수 있습니다.



선물옵션 호가 공통기능 상세보기



Copyright 2021 KB Securities Co., Ltd. All Rights Reserved.
본 문서의 내용은 제도변경 또는 성능개선, 화면변경 등의 사유로 사전 예고없이 변경될 수 있습니다.
또한 원본 또는 최종본임을 보장할 수 없으며, 문서의 내용에 대한 법적인 책임을 지지 않습니다.

1 부가정보 전환버튼

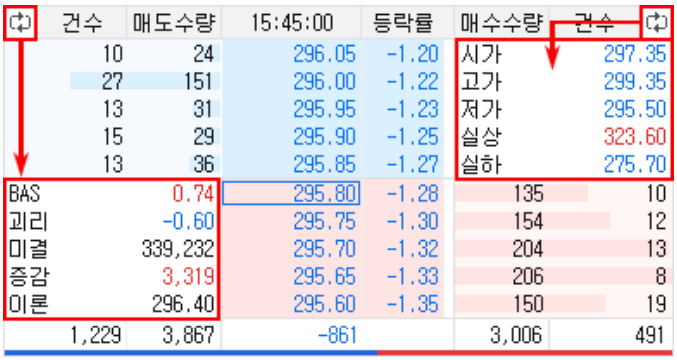

전환되는 부가정보의 구성은 [선물옵션 호가 설정창]에서 지정할 수 있습니다.

2 호가를 클릭하면 [1501] 선물옵션미니주문 화면이 실행됩니다.
※ 일부 화면에서는 지원되지 않습니다.

3 총잔량 그래프



매도/매수 총 잔량에 대한 그래프를 나타냅니다.

마우스 우측 버튼 공통기능 상세보기

화면에서 마우스 우측 버튼을 클릭하면 공통기능 사용이 가능합니다.

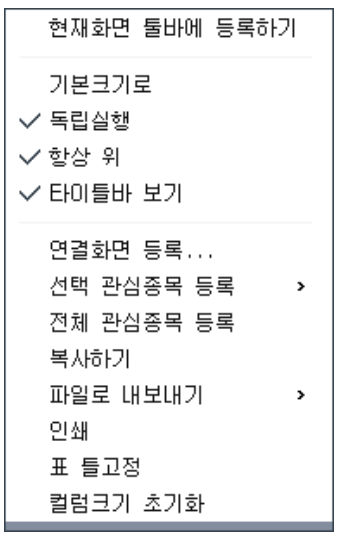

기능설명	
현재화면 툴바에 등록하기	현재 화면을 메인화면 상단에 위치한 툴바에 등록됩니다.
기본크기로	현재 화면의 크기를 기본크기로 되돌립니다.
	메인화면 창 밖으로 독립적인 이동이 가능합니다.

Copyright 2021 KB Securities Co., Ltd. All Rights Reserved.
본 문서의 내용은 제도변경 또는 성능개선, 화면변경 등의 사유로 사전 예고없이 변경될 수 있습니다.
또한 원본 또는 최종본임을 보장할 수 없으며, 문서의 내용에 대한 법적인 책임을 지지 않습니다.

독립실행	
타이틀바 보기	해당 화면 상단의 타이틀바 보기/숨기기 기능이 가능합니다.
연결화면 등록...	연결화면 등록시 마우스 오른쪽 버튼을 클릭한 활성창에 연결화면이 등록됩니다.
관심종목 등록...	조회한 종목을 관심종목으로 간편하게 등록할 수 있습니다. 자세한 설정방법은 [0130] 관심종목을 이용해 주시기 바랍니다.
복사하기	출력된 데이터를 복사하는 기능입니다.
파일로 내보내기	출력된 데이터를 엑셀, 엑셀(색상 그대로 반영) , CSV, HTML, TXT 으로 내보냅니다.
인쇄	현재 화면의 인쇄 기능을 제공합니다.
표 틀고정	고정/해지 할 틀을 선택한 후 마우스 오른쪽 버튼을 누르고 틀 고정/해지를 선택하면 해당 틀 위치에서 고정/해지가 됩니다.
컬럼크기 초기화	컬럼크기를 조정했을 경우 기본 상태로 초기화 처리됩니다.

Copyright 2021 KB Securities Co., Ltd. All Rights Reserved.
본 문서의 내용은 제도변경 또는 성능개선, 화면변경 등의 사유로 사전 예고없이 변경될 수 있습니다.
또한 원본 또는 최종본임을 보장할 수 없으며, 문서의 내용에 대한 법적인 책임을 지지 않습니다.

[1416] 옵션월물별시세

선택한 지수/종목을 기초자산으로 하는 선물과 옵션의 시세를 월물별로 한번에 조회할 수 있는 화면입니다.



1 조회를 원하는 옵션의 [기초자산] [만기월] [조회그룹]을 선택합니다.

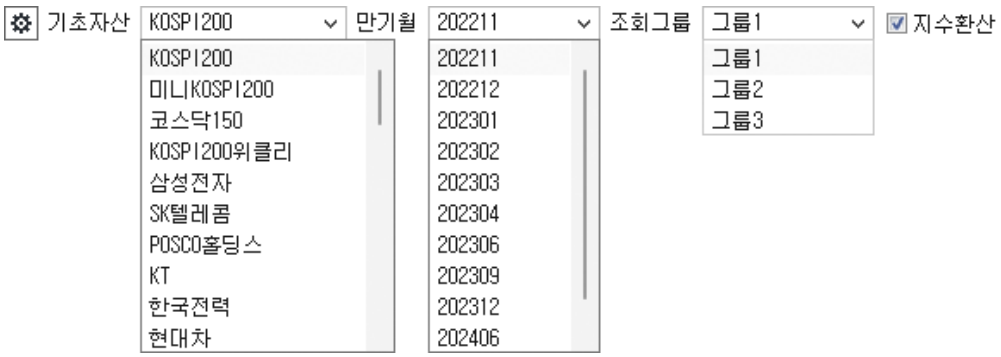

1 버튼을 클릭하면 [항목설정] 창이 팝업되며, 화면 전체에 적용되는 조회옵션을 설정할 수 있습니다.

선물항목설정 : 선물 시세 영역의 조회항목을 설정할 수 있습니다.



Copyright 2021 KB Securities Co., Ltd. All Rights Reserved.
본 문서의 내용은 제도변경 또는 성능개선, 화면변경 등의 사유로 사전 예고없이 변경될 수 있습니다.
또한 원본 또는 최종본임을 보장할 수 없으며, 문서의 내용에 대한 법적인 책임을 지지 않습니다.

B 옵션항목설정 : 옵션시세 조회영역에서 조회할 항목을 선택할 수 있습니다.

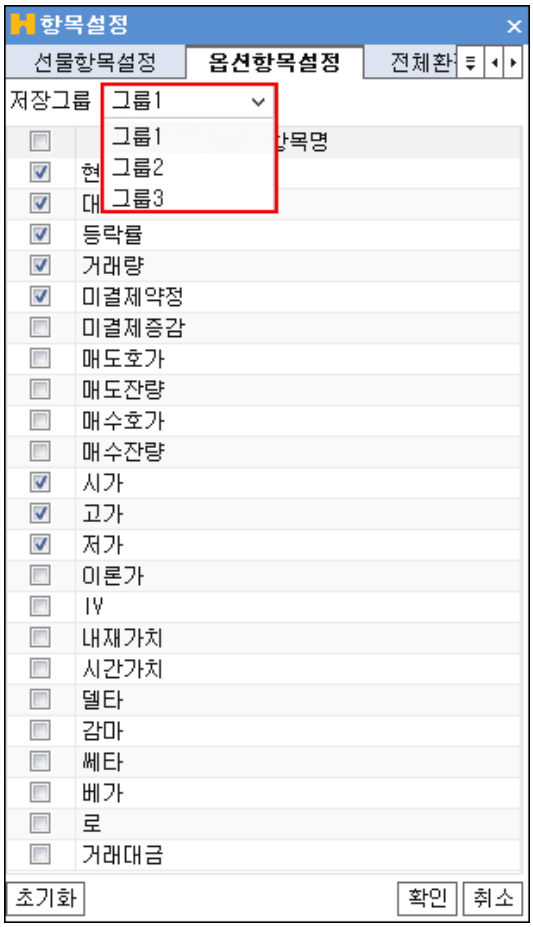

→ [저장그룹]을 지정하여서 각 그룹별로 조회항목을 설정할 수 있습니다.

C 전체환경설정 : 전체 화면에 동시 적용되는 조회옵션을 설정할 수 있습니다.

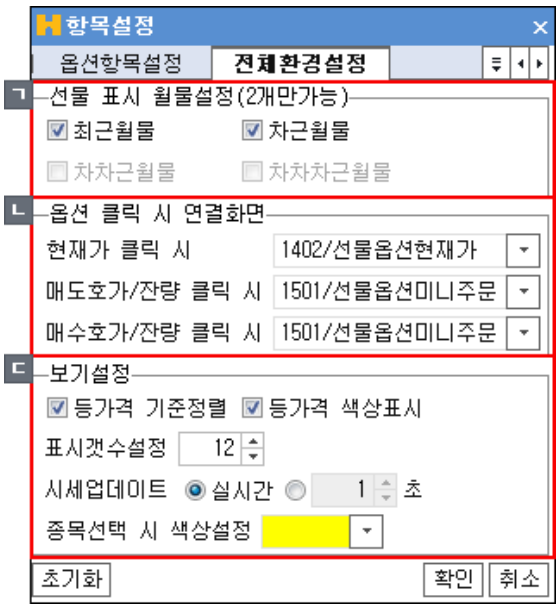

ㄱ 4개 월물 중 2개 월물을 선택하여 시세 조회가 가능합니다.

ㄴ 옵션 시세조회 영역에서 [현재가 클릭 시] [매도호가/잔량 클릭 시] [매수호가/잔량 클릭 시] 팝업되는 연결화면을 설정할 수 있습니다.

ㄷ 보기설정

Copyright 2021 KB Securities Co., Ltd. All Rights Reserved.
본 문서의 내용은 제도변경 또는 성능개선, 화면변경 등의 사유로 사전 예고없이 변경될 수 있습니다.
또한 원본 또는 최종본임을 보장할 수 없으며, 문서의 내용에 대한 법적인 책임을 지지 않습니다.

- 등가격 기준 정렬 : 등가격 옵션을 화면 중심에 위치시킵니다.
- 등가격 색상 표시 : 등가격 옵션을 바탕색으로 표시합니다.
- 표시갯수설정 : 한번에 표시할 종목 개수를 설정합니다.
- 시세업데이트 : 시세 업데이트 시간주기를 지정합니다.
- 종목선택 시 색상설정 : 종목 선택 시 해당 종목의 바탕화면색을 설정합니다.

2 [지수환산] 항목을 체크하면 옵션의 행사가를 지수로 환산한 지수가 표시됩니다.

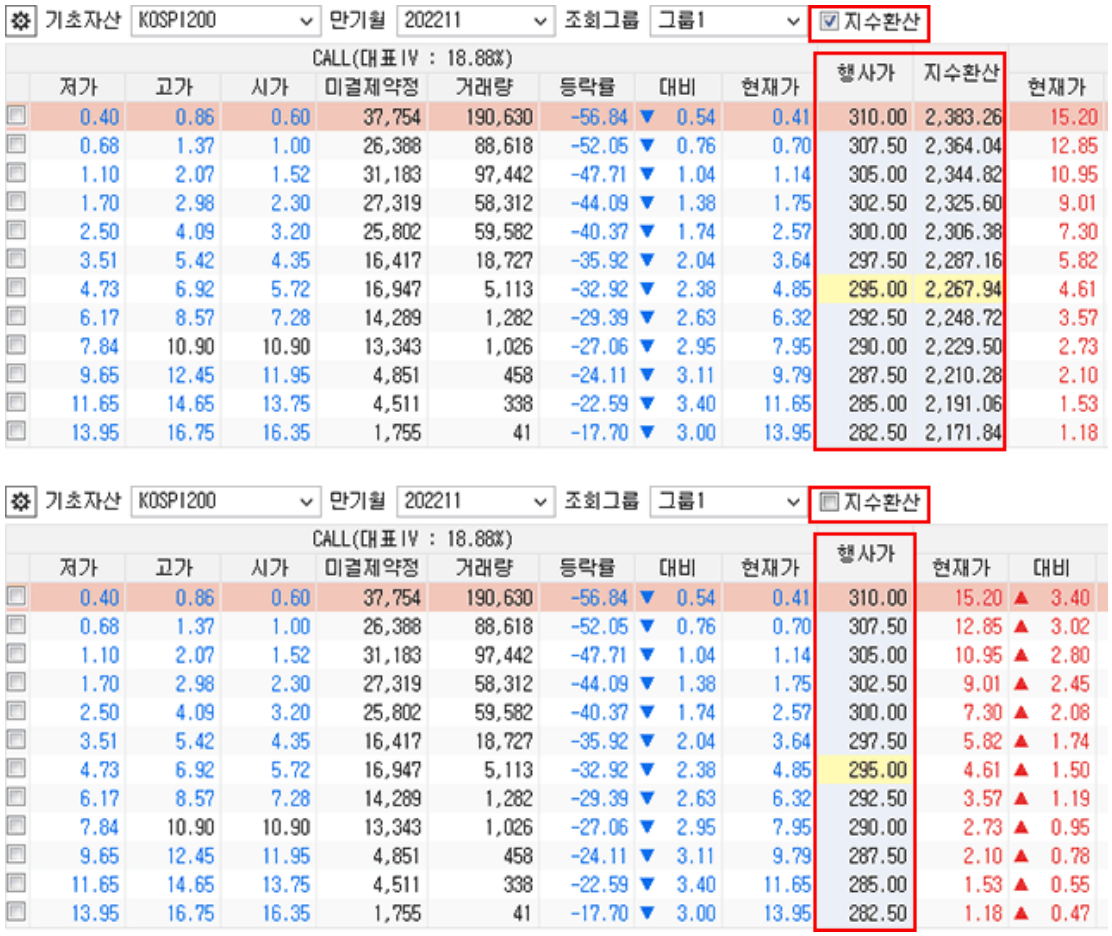

2 선택한 월물의 콜/풋 옵션 전체 시세를 조회할 수 있습니다.

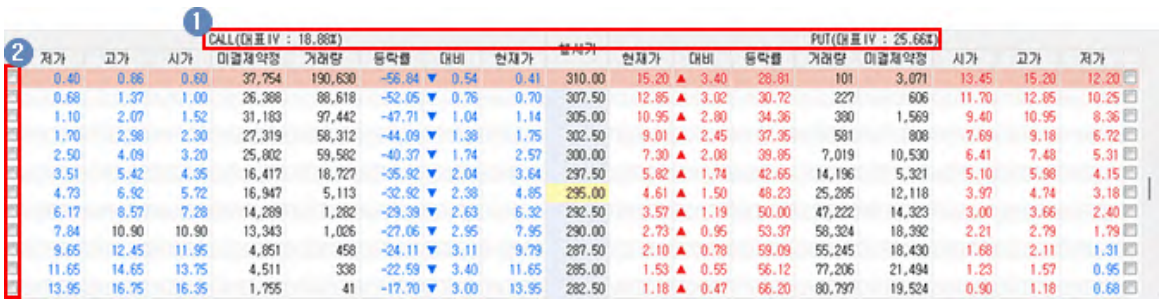

1 콜/풋 옵션의 대표 내재변동성이 표시됩니다.

2 v 체크하여 종목을 선택하면, 해당 종목의 배경색이 변경되어 다른 종목들과 구분하여 시세를 집중적으로 조회/관찰하는데 도움이 됩니다.

Copyright 2021 KB Securities Co., Ltd. All Rights Reserved.
본 문서의 내용은 제도변경 또는 성능개선, 화면변경 등의 사유로 사전 예고없이 변경될 수 있습니다.
또한 원본 또는 최종본임을 보장할 수 없으며, 문서의 내용에 대한 법적인 책임을 지지 않습니다.



- 마우스 오른쪽 버튼을 클릭하면 추가 기능을 이용할 수 있습니다.
  마우스 우측 버튼 공통기능 상세보기

3 선물시세 영역

버튼의 [항목설정] -> [전체환경설정] -> [선물 표시 월물설정(2개만가능)] 에서 선택한 선물월물의 시세 정보가 표시됩니다.

마우스 우측 버튼 공통기능 상세보기

화면에서 마우스 우측 버튼을 클릭하면 공통기능 사용이 가능합니다.

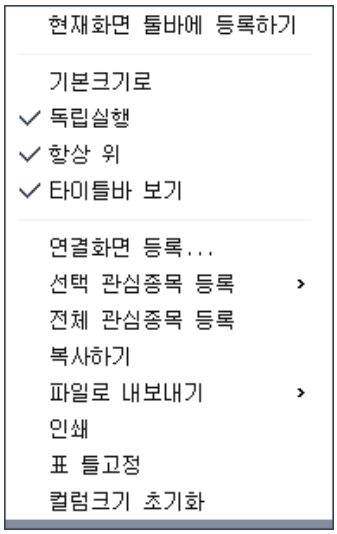

기능설명	
현재화면 툴바에 등록하기	현재 화면을 메인화면 상단에 위치한 툴바에 등록됩니다.
기본크기로	현재 화면의 크기를 기본크기로 되돌립니다.
독립실행	메인화면 창 밖으로 독립적인 이동이 가능합니다.
타이틀바 보기	해당 화면 상단의 타이틀바 보기/숨기기 기능이 가능합니다.
연결화면 등록...	연결화면 등록시 마우스 오른쪽 버튼을 클릭한 활성창에 연결화면이 등록됩니다.

Copyright 2021 KB Securities Co., Ltd. All Rights Reserved.
본 문서의 내용은 제도변경 또는 성능개선, 화면변경 등의 사유로 사전 예고없이 변경될 수 있습니다.
또한 원본 또는 최종본임을 보장할 수 없으며, 문서의 내용에 대한 법적인 책임을 지지 않습니다.

관심종목 등록...	조회한 종목을 관심종목으로 간편하게 등록할 수 있습니다. 자세한 설정방법은 [0130] 관심종목을 이용해 주시기 바랍니다.
복사하기	출력된 데이터를 복사하는 기능입니다.
파일로 내보내기	출력된 데이터를 엑셀, 엑셀(색상 그대로 반영) , CSV, HTML, TXT 으로 내보냅니다.
인쇄	현재 화면의 인쇄 기능을 제공합니다.
표 틀고정	고정/해지 할 틀을 선택한 후 마우스 오른쪽 버튼을 누르고 틀 고정/해지를 선택하면 해당 틀 위치에서 고정/해지가 됩니다.
컬럼크기 초기화	컬럼크기를 조정했을 경우 기본 상태로 초기화 처리됩니다.

Copyright 2021 KB Securities Co., Ltd. All Rights Reserved.
본 문서의 내용은 제도변경 또는 성능개선, 화면변경 등의 사유로 사전 예고없이 변경될 수 있습니다.
또한 원본 또는 최종본임을 보장할 수 없으며, 문서의 내용에 대한 법적인 책임을 지지 않습니다.

[1417] 옵션월물별시세2

선택한 지수/종목을 기초자산으로하는 옵션의 시세를 월물별로 한번에 조회할 수 있는 화면입니다.

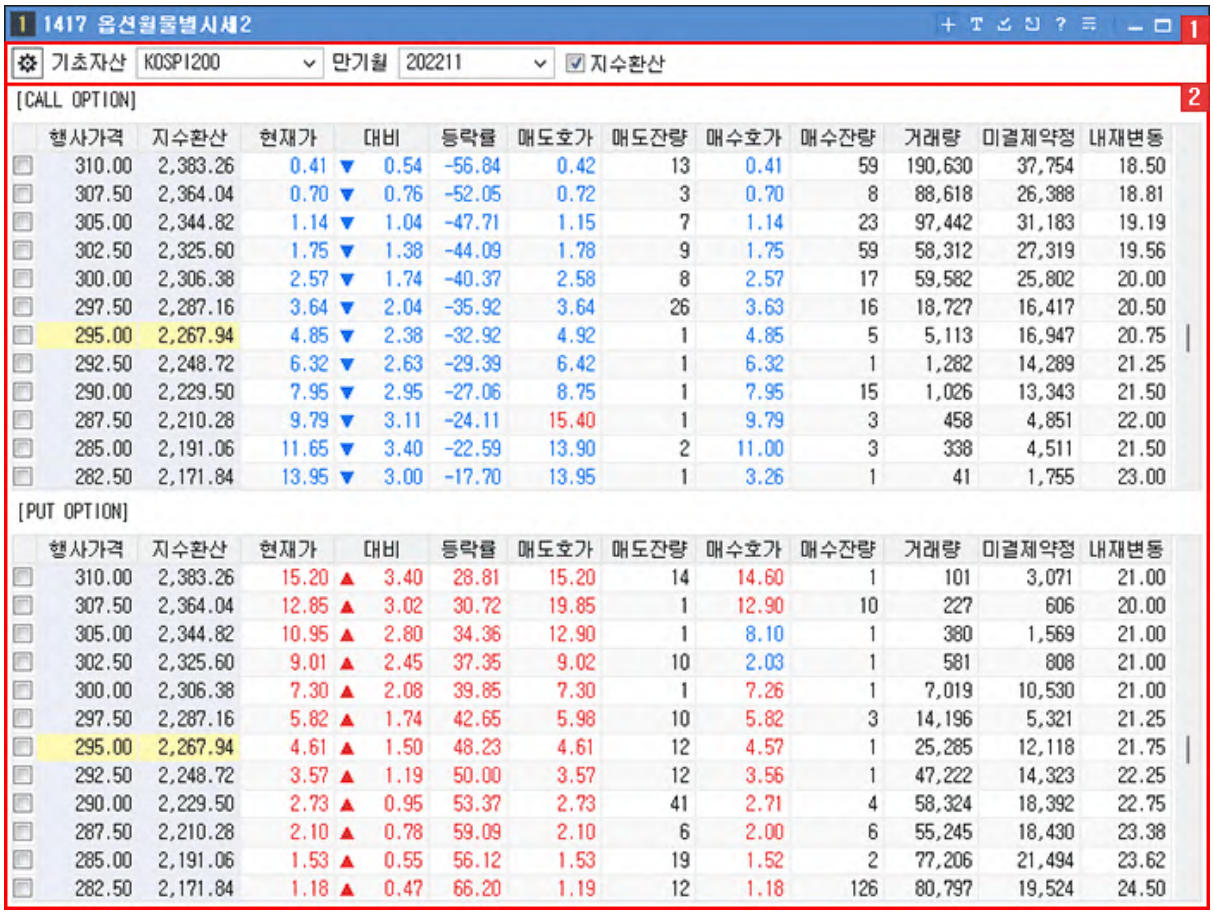

행사가격	지수환산	현재가	대비	등락률	매도호가	매도잔량	매수호가	매수잔량	거래량	미결제약정	내재변동
310.00	2,383.26	0.41	▼ 0.54	-56.84	0.42	13	0.41	59	190,630	37,754	18.50
307.50	2,364.04	0.70	▼ 0.76	-52.05	0.72	3	0.70	8	88,618	26,388	18.81
305.00	2,344.82	1.14	▼ 1.04	-47.71	1.15	7	1.14	23	97,442	31,183	19.19
302.50	2,325.60	1.75	▼ 1.38	-44.09	1.78	9	1.75	59	58,312	27,319	19.56
300.00	2,306.38	2.57	▼ 1.74	-40.37	2.58	8	2.57	17	59,582	25,802	20.00
297.50	2,287.16	3.64	▼ 2.04	-35.92	3.64	26	3.63	16	18,727	16,417	20.50
295.00	2,267.94	4.85	▼ 2.38	-32.92	4.92	1	4.85	5	5,113	16,947	20.75
292.50	2,248.72	6.32	▼ 2.63	-29.39	6.42	1	6.32	1	1,282	14,289	21.25
290.00	2,229.50	7.95	▼ 2.95	-27.06	8.75	1	7.95	15	1,026	13,343	21.50
287.50	2,210.28	9.79	▼ 3.11	-24.11	15.40	1	9.79	3	458	4,851	22.00
285.00	2,191.06	11.65	▼ 3.40	-22.59	13.90	2	11.00	3	338	4,511	21.50
282.50	2,171.84	13.95	▼ 3.00	-17.70	13.95	1	3.26	1	41	1,755	23.00

행사가격	지수환산	현재가	대비	등락률	매도호가	매도잔량	매수호가	매수잔량	거래량	미결제약정	내재변동
310.00	2,383.26	15.20	▲ 3.40	28.81	15.20	14	14.60	1	101	3,071	21.00
307.50	2,364.04	12.85	▲ 3.02	30.72	19.85	1	12.90	10	227	606	20.00
305.00	2,344.82	10.95	▲ 2.80	34.36	12.90	1	8.10	1	380	1,569	21.00
302.50	2,325.60	9.01	▲ 2.45	37.35	9.02	10	2.03	1	581	808	21.00
300.00	2,306.38	7.30	▲ 2.08	39.85	7.30	1	7.26	1	7,019	10,530	21.00
297.50	2,287.16	5.82	▲ 1.74	42.65	5.98	10	5.82	3	14,196	5,321	21.25
295.00	2,267.94	4.61	▲ 1.50	48.23	4.61	12	4.57	1	25,285	12,118	21.75
292.50	2,248.72	3.57	▲ 1.19	50.00	3.57	12	3.56	1	47,222	14,323	22.25
290.00	2,229.50	2.73	▲ 0.95	53.37	2.73	41	2.71	4	58,324	18,392	22.75
287.50	2,210.28	2.10	▲ 0.78	59.09	2.10	6	2.00	6	55,245	18,430	23.38
285.00	2,191.06	1.53	▲ 0.55	56.12	1.53	19	1.52	2	77,206	21,494	23.62
282.50	2,171.84	1.18	▲ 0.47	66.20	1.19	12	1.18	126	80,797	19,524	24.50

1 조회를 원하는 옵션의 [기초자산]과 [만기월]을 선택합니다.

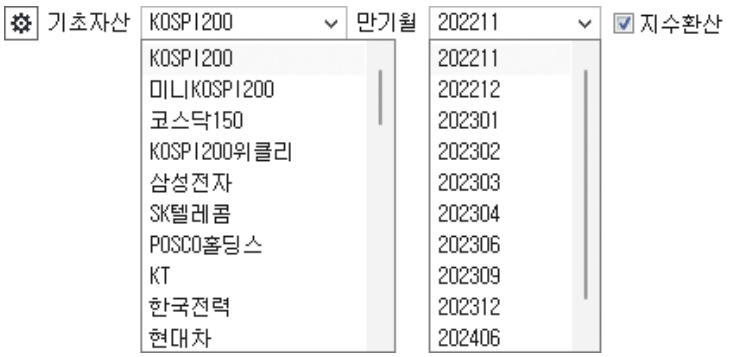

Copyright 2021 KB Securities Co., Ltd. All Rights Reserved.
본 문서의 내용은 제도변경 또는 성능개선, 화면변경 등의 사유로 사전 예고없이 변경될 수 있습니다.
또한 원본 또는 최종본임을 보장할 수 없으며, 문서의 내용에 대한 법적인 책임을 지지 않습니다.

1 버튼을 클릭하면 [항목설정] 창이 팝업되며, 화면 전체에 적용되는 조회옵션을 설정할 수 있습니다.

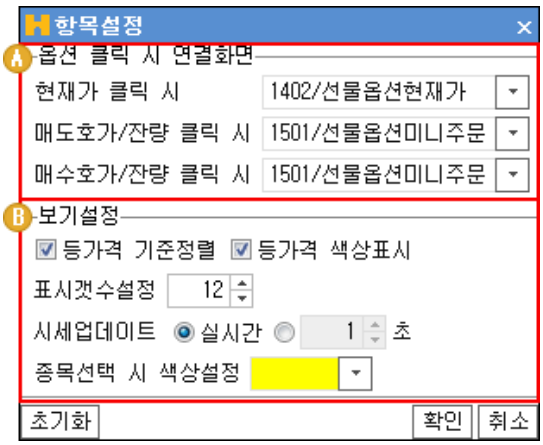

A 옵션 시세조회 영역에서 [현재가 클릭 시] [매도호가/잔량 클릭 시] [매수호가/잔량 클릭 시] 팝업되는 연결화면을 설정할 수 있습니다.

B 보기설정

- 등가격 기준 정렬 : 등가격 옵션을 화면 중심에 위치시킵니다.
- 등가격 색상 표시 : 등가격 옵션을 바탕색으로 표시합니다.
- 표시갯수설정 : 한번에 표시할 종목 개수를 설정합니다.
- 시세업데이트 : 시세 업데이트 시간주기를 지정합니다.
- 종목선택 시 색상설정 : 종목 선택 시 해당 종목의 바탕화면색을 설정합니다.

2 [지수환산] 항목을 체크하면 옵션의 행사가를 지수로 환산한 지수가 표시됩니다.

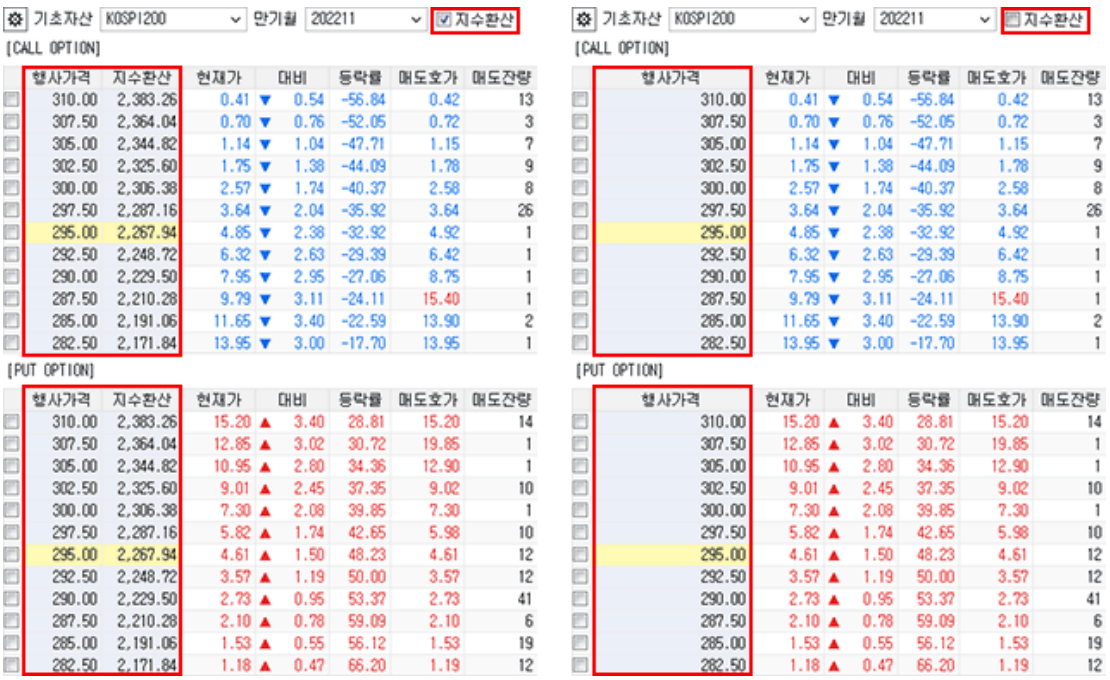

2 선택한 월물의 콜옵션 전체 시세와 선택한 월물의 풋옵션 전체 시세를 조회할 수 있습니다.

- 콜옵션과 풋옵션 시세 영역의 체크박스에 v v 체크하여 종목을 선택하면, 해당 종목의 배경색이 변경되어 다른 종목들과 구분하여 시세를 집중적으로 조회/관찰하는데 도움이 됩니다.

Copyright 2021 KB Securities Co., Ltd. All Rights Reserved.
본 문서의 내용은 제도변경 또는 성능개선, 화면변경 등의 사유로 사전 예고없이 변경될 수 있습니다.
또한 원본 또는 최종본임을 보장할 수 없으며, 문서의 내용에 대한 법적인 책임을 지지 않습니다.


기초자산 KOSPI200 만기월 202211 지수환산

[CALL OPTION]

	행사가격	지수환산	현재가	대비		등락률	매도호가	매도잔량	매수호가	매수잔량	거래량	미결제약정	내재변동
☐	310.00	2,383.26	0.41	▼	0.54	-56.84	0.42	13	0.41	59	190,630	37,754	18.50
☐	307.50	2,364.04	0.70	▼	0.76	-52.05	0.72	3	0.70	8	88,618	26,388	18.81
☐	305.00	2,344.82	1.14	▼	1.04	-47.71	1.15	7	1.14	23	97,442	31,183	19.19
☑	302.50	2,325.60	1.75	▼	1.38	-44.09	1.78	9	1.75	59	58,312	27,319	19.56
☑	300.00	2,306.38	2.57	▼	1.74	-40.37	2.58	8	2.57	17	59,582	25,802	20.00
☐	297.50	2,287.16	3.64	▼	2.04	-35.92	3.64	26	3.63	16	18,727	16,417	20.50
☐	295.00	2,267.94	4.85	▼	2.38	-32.92	4.92	1	4.85	5	5,113	16,947	20.75
☑	292.50	2,248.72	6.32	▼	2.63	-29.39	6.42	1	6.32	1	1,282	14,289	21.25
☐	290.00	2,229.50	7.95	▼	2.95	-27.06	8.75	1	7.95	15	1,026	13,343	21.50
☐	287.50	2,210.28	9.79	▼	3.11	-24.11	15.40	1	9.79	3	458	4,851	22.00
☐	285.00	2,191.06	11.65	▼	3.40	-22.59	13.90	2	11.00	3	338	4,511	21.50
☐	282.50	2,171.84	13.95	▼	3.00	-17.70	13.95	1	3.26	1	41	1,755	23.00

[PUT OPTION]

	행사가격	지수환산	현재가	대비		등락률	매도호가	매도잔량	매수호가	매수잔량	거래량	미결제약정	내재변동
☐	310.00	2,383.26	15.20	▲	3.40	28.81	15.20	14	14.60	1	101	3,071	21.00
☐	307.50	2,364.04	12.85	▲	3.02	30.72	19.85	1	12.90	10	227	606	20.00
☐	305.00	2,344.82	10.95	▲	2.80	34.36	12.90	1	8.10	1	380	1,569	21.00
☐	302.50	2,325.60	9.01	▲	2.45	37.35	9.02	10	2.03	1	581	808	21.00
☐	300.00	2,306.38	7.30	▲	2.08	39.85	7.30	1	7.26	1	7,019	10,530	21.00
☑	297.50	2,287.16	5.82	▲	1.74	42.65	5.98	10	5.82	3	14,196	5,321	21.25
☑	295.00	2,267.94	4.61	▲	1.50	48.23	4.61	12	4.57	1	25,285	12,118	21.75
☑	292.50	2,248.72	3.57	▲	1.19	50.00	3.57	12	3.56	1	47,222	14,323	22.25
☑	290.00	2,229.50	2.73	▲	0.95	53.37	2.73	41	2.71	4	58,324	18,392	22.75
☐	287.50	2,210.28	2.10	▲	0.78	59.09	2.10	6	2.00	6	55,245	18,430	23.38
☐	285.00	2,191.06	1.53	▲	0.55	56.12	1.53	19	1.52	2	77,206	21,494	23.62
☐	282.50	2,171.84	1.18	▲	0.47	66.20	1.19	12	1.18	126	80,797	19,524	24.50

▸ 마우스 오른쪽 버튼을 클릭하면 추가 기능을 이용할 수 있습니다.
마우스 우측 버튼 공통기능 상세보기

마우스 우측 버튼 공통기능 상세보기

화면에서 마우스 우측 버튼을 클릭하면 공통기능 사용이 가능합니다.

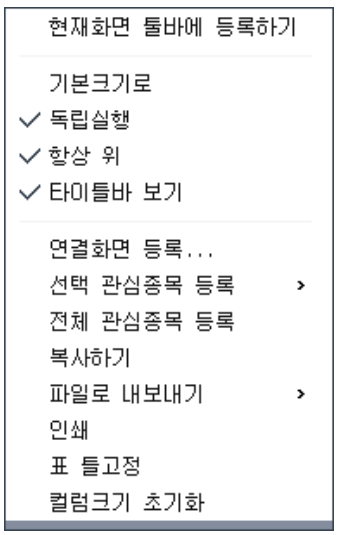

기능설명	
현재화면 툴바에 등록하기	현재 화면을 메인화면 상단에 위치한 툴바에 등록됩니다.

Copyright 2021 KB Securities Co., Ltd. All Rights Reserved.
본 문서의 내용은 제도변경 또는 성능개선, 화면변경 등의 사유로 사전 예고없이 변경될 수 있습니다.
또한 원본 또는 최종본임을 보장할 수 없으며, 문서의 내용에 대한 법적인 책임을 지지 않습니다.

기본크기로	현재 화면의 크기를 기본크기로 되돌립니다.
독립실행	메인화면 창 밖으로 독립적인 이동이 가능합니다.
타이틀바 보기	해당 화면 상단의 타이틀바 보기/숨기기 기능이 가능합니다.
연결화면 등록...	연결화면 등록시 마우스 오른쪽 버튼을 클릭한 활성창에 연결화면이 등록됩니다.
관심종목 등록...	조회한 종목을 관심종목으로 간편하게 등록할 수 있습니다. 자세한 설정방법은 [0130] 관심종목을 이용해 주시기 바랍니다.
복사하기	출력된 데이터를 복사하는 기능입니다.
파일로 내보내기	출력된 데이터를 엑셀, 엑셀(색상 그대로 반영) , CSV, HTML, TXT 으로 내보냅니다.
인쇄	현재 화면의 인쇄 기능을 제공합니다.
표 틀고정	고정/해지 할 틀을 선택한 후 마우스 오른쪽 버튼을 누르고 틀 고정/해지를 선택하면 해당 틀 위치에서 고정/해지가 됩니다.
컬럼크기 초기화	컬럼크기를 조정했을 경우 기본 상태로 초기화 처리됩니다.

Copyright 2021 KB Securities Co., Ltd. All Rights Reserved.
본 문서의 내용은 제도변경 또는 성능개선, 화면변경 등의 사유로 사전 예고없이 변경될 수 있습니다.
또한 원본 또는 최종본임을 보장할 수 없으며, 문서의 내용에 대한 법적인 책임을 지지 않습니다.

[1418] 옵션월물별시세3

선택한 지수/종목을 기초자산으로하는 옵션의 시세를 월물별로 한번에 조회할 수 있는 화면입니다.



1 조회를 원하는 옵션의 [기초자산]과 [만기월]을 선택합니다.

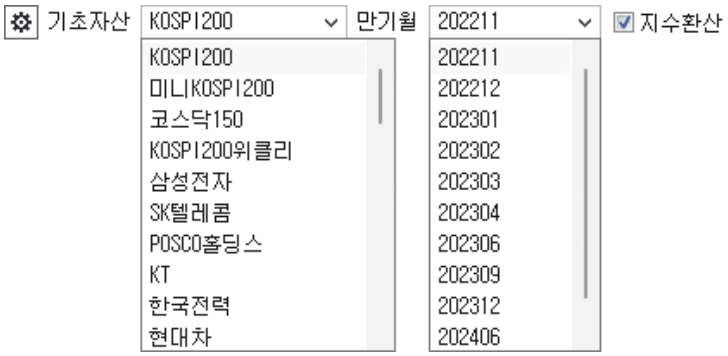

1 버튼을 클릭하면 [항목설정] 창이 팝업되며, 화면 전체에 적용되는 조회옵션을 설정할 수 있습니다.

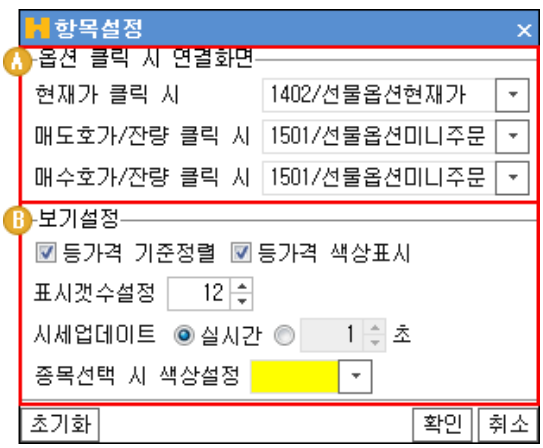

A 옵션 시세조회 영역에서 [현재가 클릭 시] [매도호가/잔량 클릭 시] [매수호가/잔량 클릭 시] 팝업되는 연결화면을 설정할 수 있습니다.

Copyright 2021 KB Securities Co., Ltd. All Rights Reserved.
본 문서의 내용은 제도변경 또는 성능개선, 화면변경 등의 사유로 사전 예고없이 변경될 수 있습니다.
또한 원본 또는 최종본임을 보장할 수 없으며, 문서의 내용에 대한 법적인 책임을 지지 않습니다.

B 보기설정

- 등가격 기준 정렬 : 등가격 옵션을 화면 중심에 위치시킵니다.
- 등가격 색상 표시 : 등가격 옵션을 바탕색으로 표시합니다.
- 표시갯수설정 : 한번에 표시할 종목 개수를 설정합니다.
- 시세업데이트 : 시세 업데이트 시간주기를 지정합니다.
- 종목선택 시 색상설정 : 종목 선택 시 해당 종목의 바탕화면색을 설정합니다.

2 [지수환산] 항목을 체크하면 옵션의 행사가를 지수로 환산한 지수가 표시됩니다.



2 선택한 월물의 콜/풋 옵션 전체 시세를 조회할 수 있습니다.

- 콜옵션과 풋옵션 시세 영역의 체크박스에 v v 체크하여 종목을 선택하면, 해당 종목의 배경색이 변경되어 다른 종목들과 구분하여 시세를 집중적으로 조회/관찰하는데 도움이 됩니다.

Copyright 2021 KB Securities Co., Ltd. All Rights Reserved.
본 문서의 내용은 제도변경 또는 성능개선, 화면변경 등의 사유로 사전 예고없이 변경될 수 있습니다.
또한 원본 또는 최종본임을 보장할 수 없으며, 문서의 내용에 대한 법적인 책임을 지지 않습니다.



- 마우스 오른쪽 버튼을 클릭하면 추가 기능을 이용할 수 있습니다.
  마우스 우측 버튼 공통기능 상세보기

마우스 우측 버튼 공통기능 상세보기

화면에서 마우스 우측 버튼을 클릭하면 공통기능 사용이 가능합니다.

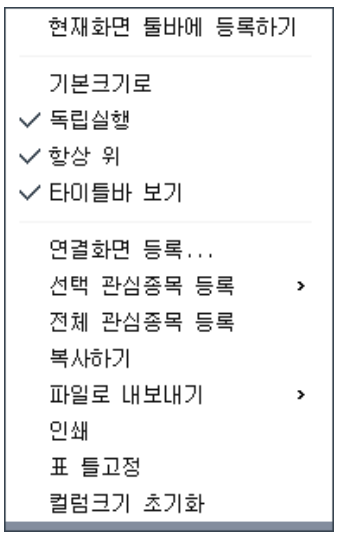

기능설명	
현재화면 툴바에 등록하기	현재 화면을 메인화면 상단에 위치한 툴바에 등록됩니다.
기본크기로	현재 화면의 크기를 기본크기로 되돌립니다.
독립실행	메인화면 창 밖으로 독립적인 이동이 가능합니다.

Copyright 2021 KB Securities Co., Ltd. All Rights Reserved.
본 문서의 내용은 제도변경 또는 성능개선, 화면변경 등의 사유로 사전 예고없이 변경될 수 있습니다.
또한 원본 또는 최종본임을 보장할 수 없으며, 문서의 내용에 대한 법적인 책임을 지지 않습니다.

타이틀바 보기	해당 화면 상단의 타이틀바 보기/숨기기 기능이 가능합니다.
연결화면 등록...	연결화면 등록시 마우스 오른쪽 버튼을 클릭한 활성창에 연결화면이 등록됩니다.
관심종목 등록...	조회한 종목을 관심종목으로 간편하게 등록할 수 있습니다. 자세한 설정방법은 [0130] 관심종목을 이용해 주시기 바랍니다.
복사하기	출력된 데이터를 복사하는 기능입니다.
파일로 내보내기	출력된 데이터를 엑셀, 엑셀(색상 그대로 반영) , CSV, HTML, TXT 으로 내보냅니다.
인쇄	현재 화면의 인쇄 기능을 제공합니다.
표 틀고정	고정/해지 할 틀을 선택한 후 마우스 오른쪽 버튼을 누르고 틀 고정/해지를 선택하면 해당 틀 위치에서 고정/해지가 됩니다.
컬럼크기 초기화	컬럼크기를 조정했을 경우 기본 상태로 초기화 처리됩니다.

Copyright 2021 KB Securities Co., Ltd. All Rights Reserved.
본 문서의 내용은 제도변경 또는 성능개선, 화면변경 등의 사유로 사전 예고없이 변경될 수 있습니다.
또한 원본 또는 최종본임을 보장할 수 없으며, 문서의 내용에 대한 법적인 책임을 지지 않습니다.

[1421] 선물옵션체결가추이

선물옵션 종목의 체결가 추이를 데이터와 차트로 조회할 수 있습니다.



시간	현재가	대비	등락률	체결수량	거래량	미결제약정	미결제증감	지수	체결강도	이론가	시장BASIS
15:33:45	330.95	▲ 2.35	0.72	1	337	31,853	0	327.98	140.71	331.52	2.97
15:33:38	331.00	▲ 2.40	0.73	1	336	31,853	-1	327.98	141.73	331.52	3.02
15:33:24	331.05	▲ 2.45	0.75	1	335	31,854	0	327.98	142.75	331.52	3.07
15:31:25	331.25	▲ 2.65	0.81	1	334	31,854	-1	327.99	143.80	331.53	3.26
15:31:02	331.20	▲ 2.60	0.79	1	333	31,855	-1	327.99	143.07	331.53	3.21
15:30:02	331.25	▲ 2.65	0.81	1	332	31,856	-1	327.96	144.12	331.50	3.29
15:29:00	331.30	▲ 2.70	0.82	2	331	31,857	0	327.96	145.19	331.50	3.34
15:28:53	331.30	▲ 2.70	0.82	1	329	31,857	0	327.96	143.70	331.50	3.34
15:28:01	331.15	▲ 2.55	0.78	1	328	31,857	0	327.96	142.96	331.50	3.19
15:28:00	331.20	▲ 2.60	0.79	1	327	31,857	0	327.96	144.03	331.50	3.24
15:23:24	331.25	▲ 2.65	0.81	1	326	31,857	0	327.96	145.11	331.50	3.29
15:20:53	331.40	▲ 2.80	0.85	1	325	31,857	0	327.96	146.21	331.50	3.44
15:16:09	331.35	▲ 2.75	0.84	1	324	31,857	1	327.79	147.33	331.33	3.56
15:12:13	331.35	▲ 2.75	0.84	1	323	31,856	0	327.99	146.56	331.53	3.36
15:12:13	331.35	▲ 2.75	0.84	1	322	31,856	0	327.99	145.80	331.53	3.36

1 선택 영역



1 종목을 선택합니다.

> 선물옵션 종목선택 기능 상세보기

2 [특이거래량]에 입력한 수량 이상 동시에 체결된 내역만을 조회할 수 있습니다.



시간	현재가	대비	등락률	체결수량	거래량	미결제약정	미결제증감	지수	체결강도	이론가	시장BASIS
09:58:27	330.70	▲ 2.10	0.64	10	110	31,136	0	327.50	189.47	331.04	3.20
09:52:56	330.65	▲ 2.05	0.62	9	93	31,137	-3	327.35	158.33	330.89	3.30
09:49:59	330.55	▲ 1.95	0.59	9	79	31,144	0	327.29	119.44	330.83	3.26

Copyright 2021 KB Securities Co., Ltd. All Rights Reserved.
본 문서의 내용은 제도변경 또는 성능개선, 화면변경 등의 사유로 사전 예고없이 변경될 수 있습니다.
또한 원본 또는 최종본임을 보장할 수 없으며, 문서의 내용에 대한 법적인 책임을 지지 않습니다.

3 버튼을 클릭하면 [컬럼설정] 창이 팝업되어 화면의 필드항목 및 컬럼색상을 설정할 수 있습니다.



A [필드구성초기화] 버튼을 클릭하면 구성한 필드구성이 초기화되어 디폴트값이 적용됩니다.

B [필드편집]에서 필드를 선택한 후 < > 버튼을 이용하여 위치를 설정할 수 있습니다.

C [항목편집] 버튼을 클릭하면 [Edit Field] 창이 팝업되어 적용할 항목을 선택할 수 있습니다.

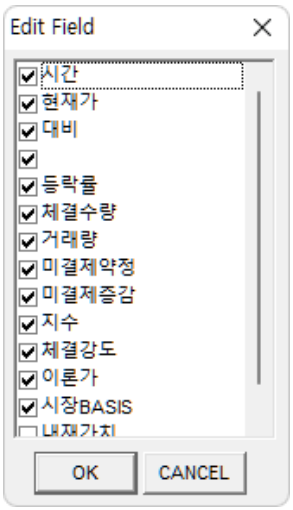

D ▼ 버튼을 클릭하여 홀수색/짝수색 별로 배경색을 설정할 수 있습니다.

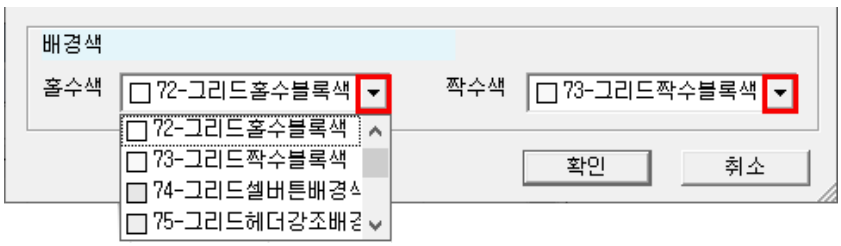

Copyright 2021 KB Securities Co., Ltd. All Rights Reserved.
본 문서의 내용은 제도변경 또는 성능개선, 화면변경 등의 사유로 사전 예고없이 변경될 수 있습니다.
또한 원본 또는 최종본임을 보장할 수 없으며, 문서의 내용에 대한 법적인 책임을 지지 않습니다.

4 버튼 클릭하면 선물옵션 체결가 추이를 데이터 + 차트 형태로 조회할 수 있습니다.



2 매도/매수 체결량(건수)



1 조회 데이터의 수신 시간과 종료 시간이 표시됩니다.

2 수신된 [매도체결량(건수)]와 [매수체결량(건수)]가 표시됩니다.

3 조회 영역

선물옵션 체결가추이를 데이터 또는 데이터 + 차트 로 확인할 수 있습니다.

▸ 마우스 오른쪽 버튼을 클릭하면 추가 기능을 이용할 수 있습니다.
마우스 우측 버튼 공통기능 상세보기

선물옵션종목선택 기능 상세보기

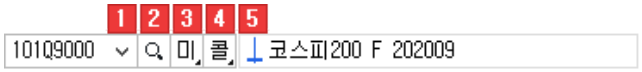

1 History 기능

사용자가 최근 조회한 종목 목록이 제공됩니다.

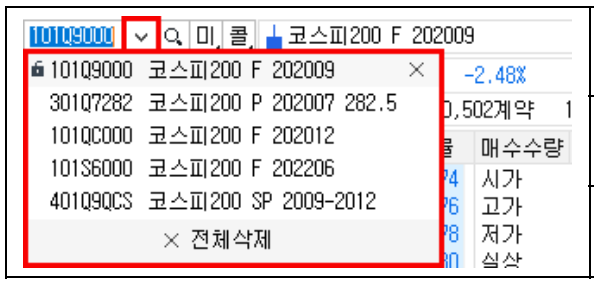

	종목이 히스토리 목록에 저장됩니다.
×	개별 종목 히스토리가 삭제됩니다.
× 전체삭제	전체 히스토리 목록이 삭제됩니다.

2 종목검색 기능

종목을 검색할 수 있는 선물옵션 종목안내창이 팝업되어 종목 안내창에 종목을 더 손쉽게 빠르게 검색할 수 있습니다.

Copyright 2021 KB Securities Co., Ltd. All Rights Reserved.
본 문서의 내용은 제도변경 또는 성능개선, 화면변경 등의 사유로 사전 예고없이 변경될 수 있습니다.
또한 원본 또는 최종본임을 보장할 수 없으며, 문서의 내용에 대한 법적인 책임을 지지 않습니다.

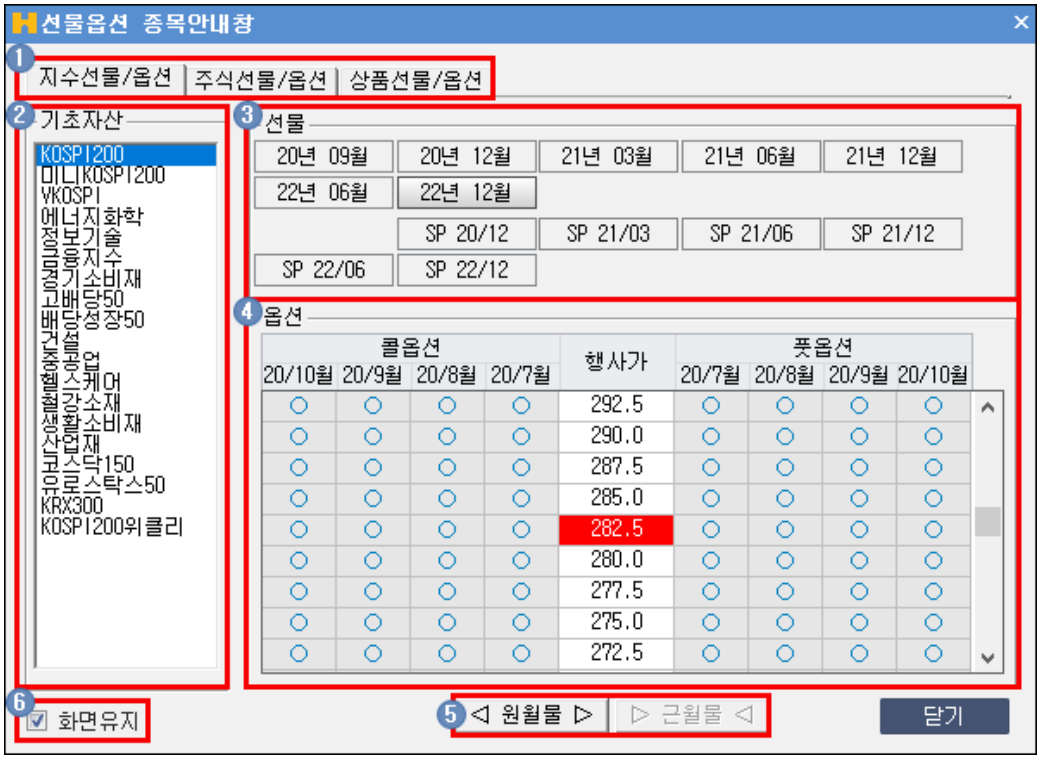

1. 종목검색을 할 TAB 항목을 선택합니다
2. 선물옵션 종목의 기초자산을 선택할 수 있습니다.
3. 선물 월물을 선택할 수 있습니다.
4. 옵션의 행사가에 따른 콜/풋 월물을 선택할 수 있습니다.
5. ◁ 원월물 ▷ | ▷ 근월물 ◁ 버튼을 클릭하여 옵션의 월물을 선택할 수 있습니다.
6. ☑ 화면유지 체크 시 종목을 선택해도 종목 안내창을 팝업 상태 그대로 유지합니다.

3 옵션/미니옵션 전환

미	버튼을 클릭하면 동일 월물/행사가의 미니선물옵션 종목으로 변경됩니다.
선	버튼을 클릭하면 동일 월물의 선물로 변경됩니다.
옵	버튼을 클릭하면 동일 월물/행사가의 옵션으로 변경됩니다.

4 콜옵션/풋옵션 전환

콜	버튼을 클릭하면 동일 월물/행사가의 콜옵션 종목으로 변경됩니다.
풋	버튼을 클릭하면 동일 월물/행사가의 풋옵션 종목으로 변경됩니다.

5 코스피200 F 202009 종목정보를 제공합니다.

마우스 우측 버튼 공통기능 상세보기

Copyright 2021 KB Securities Co., Ltd. All Rights Reserved.
본 문서의 내용은 제도변경 또는 성능개선, 화면변경 등의 사유로 사전 예고없이 변경될 수 있습니다.
또한 원본 또는 최종본임을 보장할 수 없으며, 문서의 내용에 대한 법적인 책임을 지지 않습니다.

화면에서 마우스 우측 버튼을 클릭하면 공통기능 사용이 가능합니다.

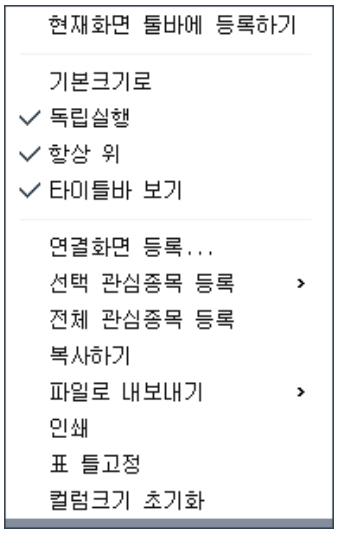

기능설명	
현재화면 툴바에 등록하기	현재 화면을 메인화면 상단에 위치한 툴바에 등록됩니다.
기본크기로	현재 화면의 크기를 기본크기로 되돌립니다.
독립실행	메인화면 창 밖으로 독립적인 이동이 가능합니다.
타이틀바 보기	해당 화면 상단의 타이틀바 보기/숨기기 기능이 가능합니다.
연결화면 등록...	연결화면 등록시 마우스 오른쪽 버튼을 클릭한 활성창에 연결화면이 등록됩니다.
관심종목 등록...	조회한 종목을 관심종목으로 간편하게 등록할 수 있습니다. 자세한 설정방법은 [0130] 관심종목을 이용해 주시기 바랍니다.
복사하기	출력된 데이터를 복사하는 기능입니다.
파일로 내보내기	출력된 데이터를 엑셀, 엑셀(색상 그대로 반영) , CSV, HTML, TXT 으로 내보냅니다.
인쇄	현재 화면의 인쇄 기능을 제공합니다.
표 틀고정	고정/해지 할 틀을 선택한 후 마우스 오른쪽 버튼을 누르고 틀 고정/해지를 선택하면 해당 틀 위치에서 고정/해지가 됩니다.
컬럼크기 초기화	컬럼크기를 조정했을 경우 기본 상태로 초기화 처리됩니다.

Copyright 2021 KB Securities Co., Ltd. All Rights Reserved.
본 문서의 내용은 제도변경 또는 성능개선, 화면변경 등의 사유로 사전 예고없이 변경될 수 있습니다.
또한 원본 또는 최종본임을 보장할 수 없으며, 문서의 내용에 대한 법적인 책임을 지지 않습니다.

[1422] 선물옵션시세추이

선물옵션 종목의 [틱] [1분] [5분] [10분] [15분] [일]간 시세추이를 데이터와 차트로 조회할 수 있으며, 선물과 옵션 종목과 기초자산의 시세정보와 주요 지표현황을 제공합니다.



1 종목을 선택하고, 시세추이를 조회할 주기를 선택합니다.
선물옵션 종목선택 기능 상세보기

-  버튼을 클릭하면 선물옵션 시세추이를 차트로 조회할 수 있습니다.

2 선택한 선물옵션 종목과 기초자산의 시세 및 주요지표가 제공됩니다.

- 옵션 선택

	현재가	전일대비	등락률	장중고가	장중저가	거래량	거래대금
코스피200 P 202211 300.0	7.30 ▲	2.08	39.85%	7.48	5.31	7,019	10,913
KOSPI200	295.06 ▼	3.76	1.26%	298.45	294.65	131,077	6,484,976
내재가치	4.94	시간가치	2.36	이론가	6.96	괴리율	4.81%

- 선물 선택

	현재가	전일대비	등락률	장중고가	장중저가	거래량	거래대금
코스피200 F 202212	295.80 ▼	3.85	1.28%	299.35	295.50	284,052	21,134,197
KOSPI200	295.06 ▼	3.76	1.26%	298.45	294.65	131,077	6,484,976
시장Basis	0.74	이론Basis	1.34	이론가	296.40	괴리율	-0.20%

Copyright 2021 KB Securities Co., Ltd. All Rights Reserved.
본 문서의 내용은 제도변경 또는 성능개선, 화면변경 등의 사유로 사전 예고없이 변경될 수 있습니다.
또한 원본 또는 최종본임을 보장할 수 없으며, 문서의 내용에 대한 법적인 책임을 지지 않습니다.

3 선물옵션 종목의 시세 추이를 데이터와 차트로 조회할 수 있습니다.



▸ 데이터 화면에서 마우스 오른쪽 버튼을 클릭하면 추가 기능을 이용할 수 있습니다.
마우스 우측 버튼 공통기능 상세보기

선물옵션종목선택 기능 상세보기

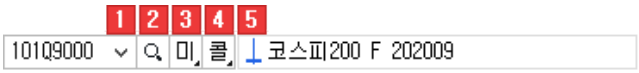

1 History 기능
사용자가 최근 조회한 종목 목록이 제공됩니다.

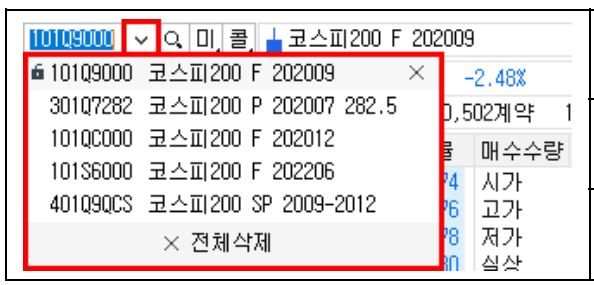

	종목이 히스토리 목록에 저장됩니다.
×	개별 종목 히스토리가 삭제됩니다.
× 전체삭제	전체 히스토리 목록이 삭제됩니다.

2 종목검색 기능
종목을 검색할 수 있는 선물옵션 종목안내창이 팝업되어 종목 안내창에 종목을 더 손쉽게 빠르게 검색할 수 있습니다.

Copyright 2021 KB Securities Co., Ltd. All Rights Reserved.
본 문서의 내용은 제도변경 또는 성능개선, 화면변경 등의 사유로 사전 예고없이 변경될 수 있습니다.
또한 원본 또는 최종본임을 보장할 수 없으며, 문서의 내용에 대한 법적인 책임을 지지 않습니다.

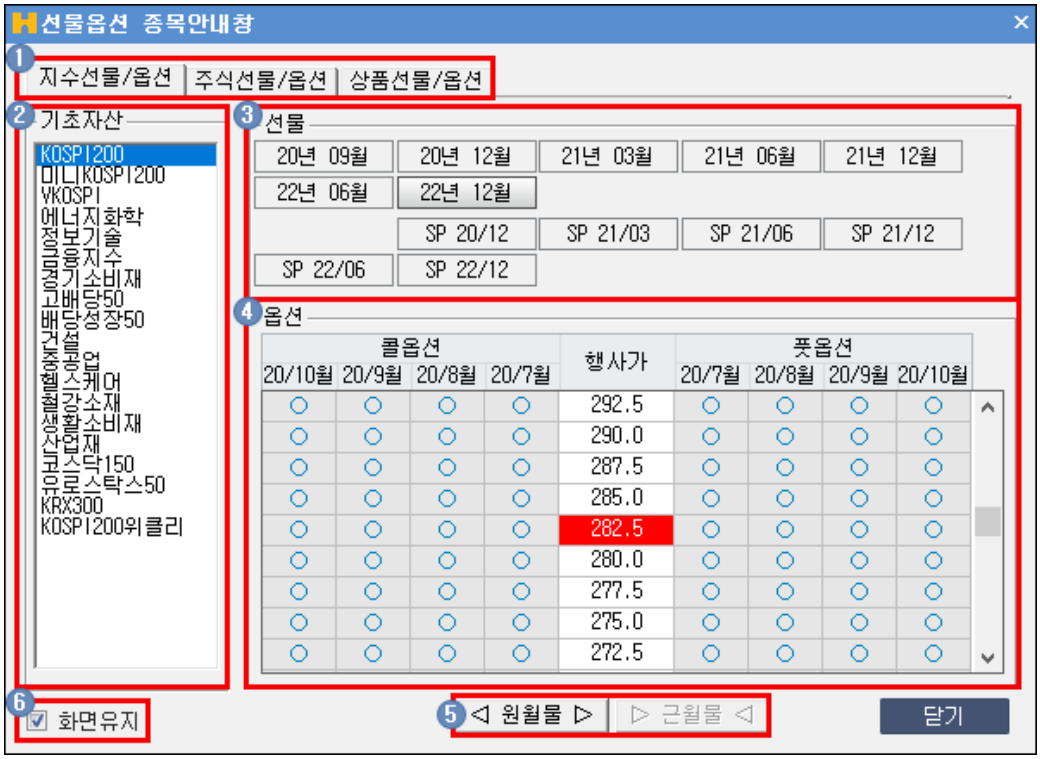

1. 종목검색을 할 TAB 항목을 선택합니다
2. 선물옵션 종목의 기초자산을 선택할 수 있습니다.
3. 선물 월물을 선택할 수 있습니다.
4. 옵션의 행사가에 따른 콜/풋 월물을 선택할 수 있습니다.
5. ◁ 원월물 ▷ | ▷ 근월물 ◁ 버튼을 클릭하여 옵션의 월물을 선택할 수 있습니다.
6. ☑ 화면유지 체크 시 종목을 선택해도 종목 안내창을 팝업 상태 그대로 유지합니다.

3 옵션/미니옵션 전환

미	버튼을 클릭하면 동일 월물/행사가의 미니선물옵션 종목으로 변경됩니다.
선	버튼을 클릭하면 동일 월물의 선물로 변경됩니다.
옵	버튼을 클릭하면 동일 월물/행사가의 옵션으로 변경됩니다.

4 콜옵션/풋옵션 전환

콜	버튼을 클릭하면 동일 월물/행사가의 콜옵션 종목으로 변경됩니다.
풋	버튼을 클릭하면 동일 월물/행사가의 풋옵션 종목으로 변경됩니다.

5 코스피200 F 202009 종목정보를 제공합니다.

마우스 우측 버튼 공통기능 상세보기

Copyright 2021 KB Securities Co., Ltd. All Rights Reserved.
본 문서의 내용은 제도변경 또는 성능개선, 화면변경 등의 사유로 사전 예고없이 변경될 수 있습니다.
또한 원본 또는 최종본임을 보장할 수 없으며, 문서의 내용에 대한 법적인 책임을 지지 않습니다.

화면에서 마우스 우측 버튼을 클릭하면 공통기능 사용이 가능합니다.

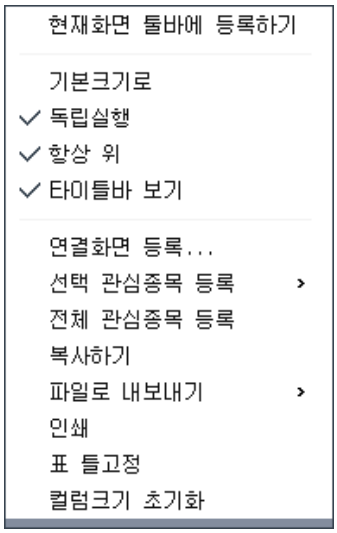

기능설명	
현재화면 툴바에 등록하기	현재 화면을 메인화면 상단에 위치한 툴바에 등록됩니다.
기본크기로	현재 화면의 크기를 기본크기로 되돌립니다.
독립실행	메인화면 창 밖으로 독립적인 이동이 가능합니다.
타이틀바 보기	해당 화면 상단의 타이틀바 보기/숨기기 기능이 가능합니다.
연결화면 등록...	연결화면 등록시 마우스 오른쪽 버튼을 클릭한 활성창에 연결화면이 등록됩니다.
관심종목 등록...	조회한 종목을 관심종목으로 간편하게 등록할 수 있습니다. 자세한 설정방법은 [0130] 관심종목을 이용해 주시기 바랍니다.
복사하기	출력된 데이터를 복사하는 기능입니다.
파일로 내보내기	출력된 데이터를 엑셀, 엑셀(색상 그대로 반영) , CSV, HTML, TXT 으로 내보냅니다.
인쇄	현재 화면의 인쇄 기능을 제공합니다.
표 틀고정	고정/해지 할 틀을 선택한 후 마우스 오른쪽 버튼을 누르고 틀 고정/해지를 선택하면 해당 틀 위치에서 고정/해지가 됩니다.
컬럼크기 초기화	컬럼크기를 조정했을 경우 기본 상태로 초기화 처리됩니다.

Copyright 2021 KB Securities Co., Ltd. All Rights Reserved.
본 문서의 내용은 제도변경 또는 성능개선, 화면변경 등의 사유로 사전 예고없이 변경될 수 있습니다.
또한 원본 또는 최종본임을 보장할 수 없으며, 문서의 내용에 대한 법적인 책임을 지지 않습니다.

[1423] 과거선물옵션일별추이

선택한 과거 선물옵션 월물의 주가추이를 제공합니다.

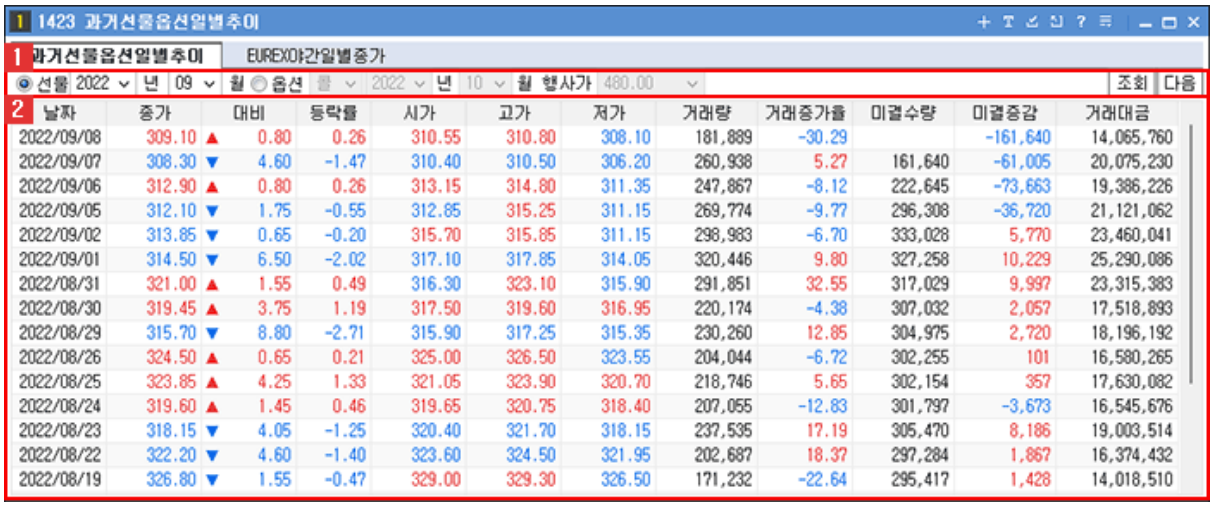

날짜	종가	대비	등락률	시가	고가	저가	거래량	거래증가율	미결수량	미결증감	거래대금
2022/09/08	309.10 ▲	0.80	0.26	310.55	310.80	308.10	181,889	-30.29		-161,640	14,065,760
2022/09/07	308.30 ▼	4.60	-1.47	310.40	310.50	306.20	260,938	5.27	161,640	-61,005	20,075,230
2022/09/06	312.90 ▲	0.80	0.26	313.15	314.80	311.35	247,867	-8.12	222,645	-73,663	19,386,226
2022/09/05	312.10 ▼	1.75	-0.55	312.65	315.25	311.15	269,774	-9.77	296,308	-36,720	21,121,062
2022/09/02	313.85 ▼	0.65	-0.20	315.70	315.85	311.15	298,983	-6.70	333,028	5,770	23,460,041
2022/09/01	314.50 ▼	6.50	-2.02	317.10	317.85	314.05	320,446	9.80	327,258	10,229	25,290,086
2022/08/31	321.00 ▲	1.55	0.49	316.30	323.10	315.90	291,851	32.55	317,029	9,997	23,315,383
2022/08/30	319.45 ▲	3.75	1.19	317.50	319.60	316.95	220,174	-4.38	307,032	2,057	17,518,893
2022/08/29	315.70 ▼	8.80	-2.71	315.90	317.25	315.35	230,260	12.85	304,975	2,720	18,196,192
2022/08/26	324.50 ▲	0.65	0.21	325.00	326.50	323.55	204,044	-6.72	302,255	101	16,580,265
2022/08/25	323.85 ▲	4.25	1.33	321.05	323.90	320.70	218,746	5.65	302,154	357	17,630,082
2022/08/24	319.60 ▲	1.45	0.46	319.65	320.75	318.40	207,055	-12.83	301,797	-3,673	16,545,676
2022/08/23	318.15 ▼	4.05	-1.25	320.40	321.70	318.15	237,535	17.19	305,470	8,186	19,003,514
2022/08/22	322.20 ▼	4.60	-1.40	323.60	324.50	321.95	202,687	18.37	297,284	1,867	16,374,432
2022/08/19	326.80 ▼	1.55	-0.47	329.00	329.30	326.50	171,232	-22.64	295,417	1,428	14,018,510

1 조회할 선물옵션의 과거 월물과 행사가를 선택합니다.

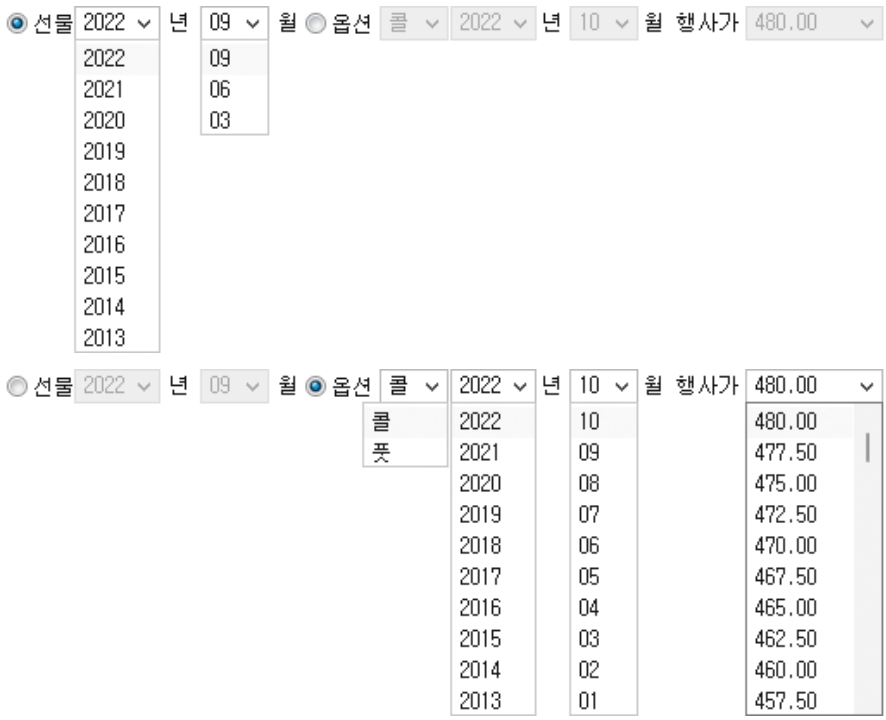

2 선택한 선물옵션 과거월물/종목의 날짜별 정보를 확인할 수 있습니다.

- 마우스 오른쪽 버튼을 클릭하면 추가 기능을 이용할 수 있습니다.
  마우스 우측 버튼 공통기능 상세보기

마우스 우측 버튼 공통기능 상세보기

Copyright 2021 KB Securities Co., Ltd. All Rights Reserved.
본 문서의 내용은 제도변경 또는 성능개선, 화면변경 등의 사유로 사전 예고없이 변경될 수 있습니다.
또한 원본 또는 최종본임을 보장할 수 없으며, 문서의 내용에 대한 법적인 책임을 지지 않습니다.

화면에서 마우스 우측 버튼을 클릭하면 공통기능 사용이 가능합니다.

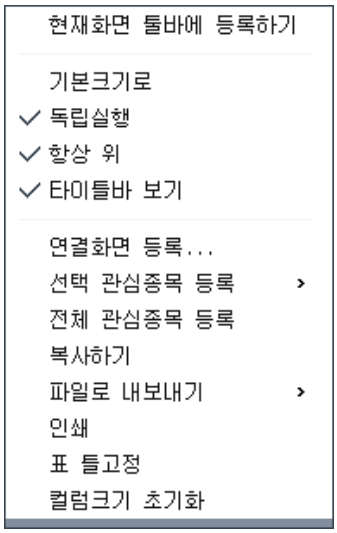

기능설명	
현재화면 툴바에 등록하기	현재 화면을 메인화면 상단에 위치한 툴바에 등록됩니다.
기본크기로	현재 화면의 크기를 기본크기로 되돌립니다.
독립실행	메인화면 창 밖으로 독립적인 이동이 가능합니다.
타이틀바 보기	해당 화면 상단의 타이틀바 보기/숨기기 기능이 가능합니다.
연결화면 등록...	연결화면 등록시 마우스 오른쪽 버튼을 클릭한 활성창에 연결화면이 등록됩니다.
관심종목 등록...	조회한 종목을 관심종목으로 간편하게 등록할 수 있습니다. 자세한 설정방법은 [0130] 관심종목을 이용해 주시기 바랍니다.
복사하기	출력된 데이터를 복사하는 기능입니다.
파일로 내보내기	출력된 데이터를 엑셀, 엑셀(색상 그대로 반영) , CSV, HTML, TXT 으로 내보냅니다.
인쇄	현재 화면의 인쇄 기능을 제공합니다.
표 틀고정	고정/해지 할 틀을 선택한 후 마우스 오른쪽 버튼을 누르고 틀 고정/해지를 선택하면 해당 틀 위치에서 고정/해지가 됩니다.
컬럼크기 초기화	컬럼크기를 조정했을 경우 기본 상태로 초기화 처리됩니다.

Copyright 2021 KB Securities Co., Ltd. All Rights Reserved.
본 문서의 내용은 제도변경 또는 성능개선, 화면변경 등의 사유로 사전 예고없이 변경될 수 있습니다.
또한 원본 또는 최종본임을 보장할 수 없으며, 문서의 내용에 대한 법적인 책임을 지지 않습니다.

[1424] 선물옵션호가별체결강도

선물옵션 종목의 매도/매수호가와 체결강도 추이를 데이터와 차트로 조회할 수 있습니다.



1 선택 영역

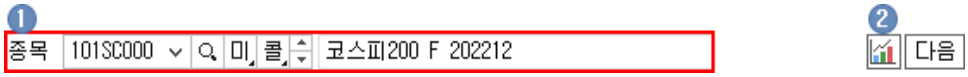

1 종목을 선택합니다.
선물옵션 종목선택 기능 상세보기

2 버튼을 클릭하면 체결강도 추이 데이터 영역이 사라지고 데이터로만 추이를 조회할 수 있습니다.



2 선물옵션 호가별 체결강도를 확인할 수 있습니다.

- 마우스 오른쪽 버튼을 클릭하면 추가 기능을 이용할 수 있습니다.
  마우스 우측 버튼 공통기능 상세보기

선물옵션종목선택 기능 상세보기

Copyright 2021 KB Securities Co., Ltd. All Rights Reserved.
본 문서의 내용은 제도변경 또는 성능개선, 화면변경 등의 사유로 사전 예고없이 변경될 수 있습니다.
또한 원본 또는 최종본임을 보장할 수 없으며, 문서의 내용에 대한 법적인 책임을 지지 않습니다.

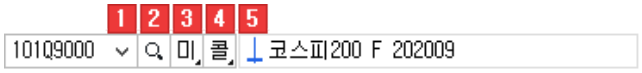

1 History 기능

사용자가 최근 조회한 종목 목록이 제공됩니다.

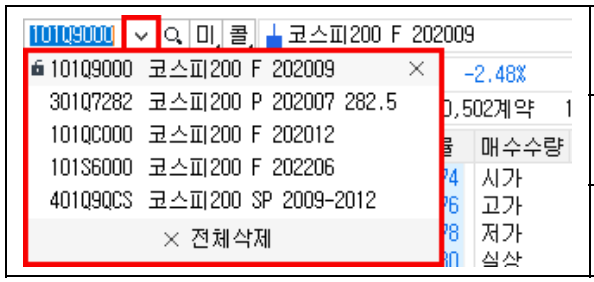

종목이 히스토리 목록에 저장됩니다.	
× 개별 종목 히스토리가 삭제됩니다.	
× **전체삭제** 전체 히스토리 목록이 삭제됩니다.	

2 종목검색 기능

종목을 검색할 수 있는 선물옵션 종목안내창이 팝업되어 종목 안내창에 종목을 더 손쉽게 빠르게 검색할 수 있습니다.

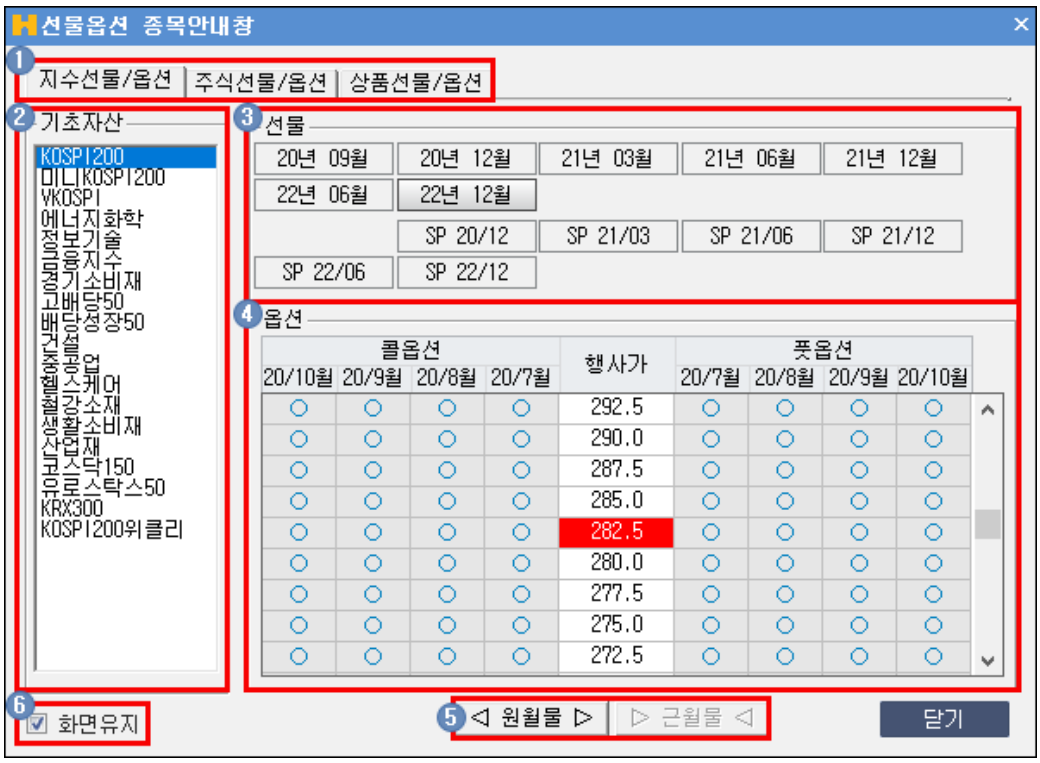

1. 종목검색을 할 TAB 항목을 선택합니다
2. 선물옵션 종목의 기초자산을 선택할 수 있습니다.
3. 선물 월물을 선택할 수 있습니다.
4. 옵션의 행사가에 따른 콜/풋 월물을 선택할 수 있습니다.
5. ◁ 원월물 ▷ ▷ 근월물 ◁ 버튼을 클릭하여 옵션의 월물을 선택할 수 있습니다.
6. ☑ 화면유지 체크 시 종목을 선택해도 종목 안내창을 팝업 상태 그대로 유지합니다.

3 옵션/미니옵션 전환

미	버튼을 클릭하면 동일 월물/행사가의 미니선물옵션 종목으로 변경됩니다.
선	버튼을 클릭하면 동일 월물의 선물로 변경됩니다.

Copyright 2021 KB Securities Co., Ltd. All Rights Reserved.
본 문서의 내용은 제도변경 또는 성능개선, 화면변경 등의 사유로 사전 예고없이 변경될 수 있습니다.
또한 원본 또는 최종본임을 보장할 수 없으며, 문서의 내용에 대한 법적인 책임을 지지 않습니다.

옵	버튼을 클릭하면 동일 월물/행사가의 옵션으로 변경됩니다.

4 콜옵션/풋옵션 전환

콜	버튼을 클릭하면 동일 월물/행사가의 콜옵션 종목으로 변경됩니다.
풋	버튼을 클릭하면 동일 월물/행사가의 풋옵션 종목으로 변경됩니다.

5 코스피200 F 202009 종목정보를 제공합니다.

마우스 우측 버튼 공통기능 상세보기

화면에서 마우스 우측 버튼을 클릭하면 공통기능 사용이 가능합니다.

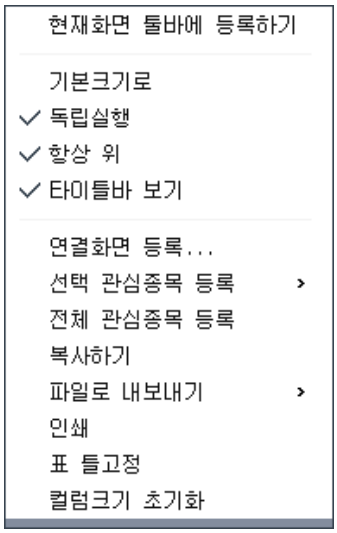

기능설명	
현재화면 툴바에 등록하기	현재 화면을 메인화면 상단에 위치한 툴바에 등록됩니다.
기본크기로	현재 화면의 크기를 기본크기로 되돌립니다.
독립실행	메인화면 창 밖으로 독립적인 이동이 가능합니다.
타이틀바 보기	해당 화면 상단의 타이틀바 보기/숨기기 기능이 가능합니다.
연결화면 등록...	연결화면 등록시 마우스 오른쪽 버튼을 클릭한 활성창에 연결화면이 등록됩니다.
관심종목 등록...	조회한 종목을 관심종목으로 간편하게 등록할 수 있습니다. 자세한 설정방법은 [0130] 관심종목을 이용해 주시기 바랍니다.

Copyright 2021 KB Securities Co., Ltd. All Rights Reserved.
본 문서의 내용은 제도변경 또는 성능개선, 화면변경 등의 사유로 사전 예고없이 변경될 수 있습니다.
또한 원본 또는 최종본임을 보장할 수 없으며, 문서의 내용에 대한 법적인 책임을 지지 않습니다.

복사하기	출력된 데이터를 복사하는 기능입니다.
파일로 내보내기	출력된 데이터를 엑셀, 엑셀(색상 그대로 반영) , CSV, HTML, TXT 으로 내보냅니다.
인쇄	현재 화면의 인쇄 기능을 제공합니다.
표 틀고정	고정/해지 할 틀을 선택한 후 마우스 오른쪽 버튼을 누르고 틀 고정/해지를 선택하면 해당 틀 위치에서 고정/해지가 됩니다.
컬럼크기 초기화	컬럼크기를 조정했을 경우 기본 상태로 초기화 처리됩니다.

Copyright 2021 KB Securities Co., Ltd. All Rights Reserved.
본 문서의 내용은 제도변경 또는 성능개선, 화면변경 등의 사유로 사전 예고없이 변경될 수 있습니다.
또한 원본 또는 최종본임을 보장할 수 없으며, 문서의 내용에 대한 법적인 책임을 지지 않습니다.

[1427] 선물옵션체결추이

선물옵션 종목의 체결가 추이를 조회할 수 있는 화면입니다.

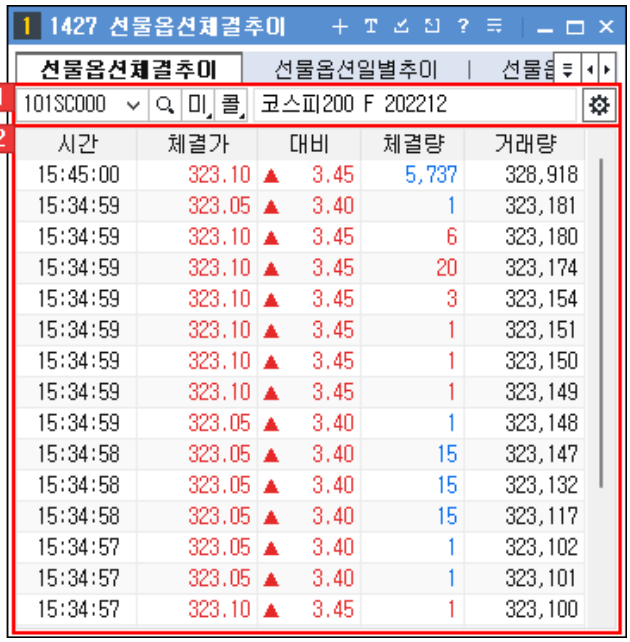

시간	체결가	대비	체결량	거래량
15:45:00	323.10	▲ 3.45	5,737	328,918
15:34:59	323.05	▲ 3.40	1	323,181
15:34:59	323.10	▲ 3.45	6	323,180
15:34:59	323.10	▲ 3.45	20	323,174
15:34:59	323.10	▲ 3.45	3	323,154
15:34:59	323.10	▲ 3.45	1	323,151
15:34:59	323.10	▲ 3.45	1	323,150
15:34:59	323.10	▲ 3.45	1	323,149
15:34:59	323.05	▲ 3.40	1	323,148
15:34:58	323.05	▲ 3.40	15	323,147
15:34:58	323.05	▲ 3.40	15	323,132
15:34:58	323.05	▲ 3.40	15	323,117
15:34:57	323.05	▲ 3.40	1	323,102
15:34:57	323.05	▲ 3.40	1	323,101
15:34:57	323.10	▲ 3.45	1	323,100

1 선택 영역

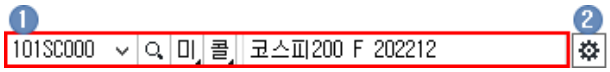

1 종목을 선택합니다.
선물옵션 종목선택 기능 상세보기

2 ⚙ 버튼을 클릭하면 [컬럼설정] 창이 팝업되어 화면의 필드항목 및 컬럼색상을 설정할 수 있습니다.



A 필드구성초기화 버튼을 클릭하면 구성한 필드구성이 초기화되어 디폴트값이 적용됩니다.

B 항목편집 버튼을 클릭하면 '항목편집창'이 팝업되어 적용할 항목을 선택할 수 있습니다.
선택한 항목들은 < > 버튼을 이용하여 위치를 설정할 수 있습니다.

Copyright 2021 KB Securities Co., Ltd. All Rights Reserved.
본 문서의 내용은 제도변경 또는 성능개선, 화면변경 등의 사유로 사전 예고없이 변경될 수 있습니다.
또한 원본 또는 최종본임을 보장할 수 없으며, 문서의 내용에 대한 법적인 책임을 지지 않습니다.

C 버튼을 클릭하여 홀수색/짝수색 별로 배경색을 설정할 수 있습니다.

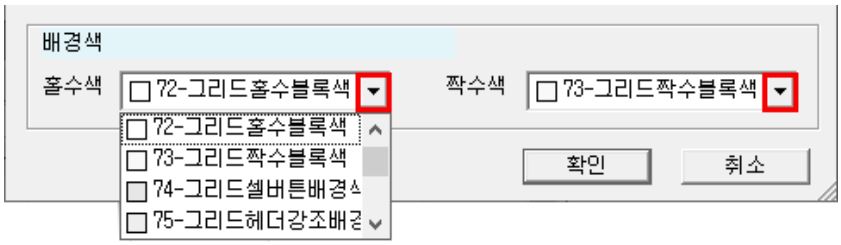

2 선물옵션 종목의 시간대별 체결추이를 확인할 수 있습니다.

▸ 마우스 오른쪽 버튼을 클릭하면 추가 기능을 이용할 수 있습니다.
마우스 우측 버튼 공통기능 상세보기

선물옵션종목선택 기능 상세보기

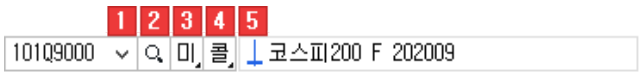

1 History 기능
사용자가 최근 조회한 종목 목록이 제공됩니다.

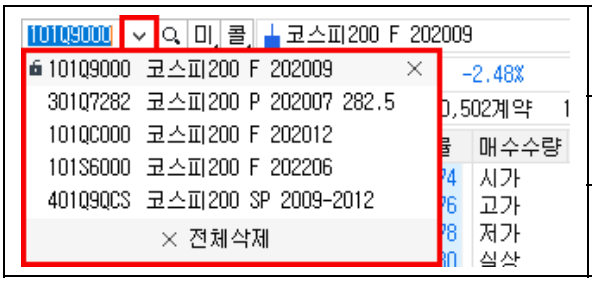

	종목이 히스토리 목록에 저장됩니다.
×	개별 종목 히스토리가 삭제됩니다.
× 전체삭제	전체 히스토리 목록이 삭제됩니다.

2 종목검색 기능
종목을 검색할 수 있는 선물옵션 종목안내창이 팝업되어 종목 안내창에 종목을 더 손쉽게 빠르게 검색할 수 있습니다.

Copyright 2021 KB Securities Co., Ltd. All Rights Reserved.
본 문서의 내용은 제도변경 또는 성능개선, 화면변경 등의 사유로 사전 예고없이 변경될 수 있습니다.
또한 원본 또는 최종본임을 보장할 수 없으며, 문서의 내용에 대한 법적인 책임을 지지 않습니다.

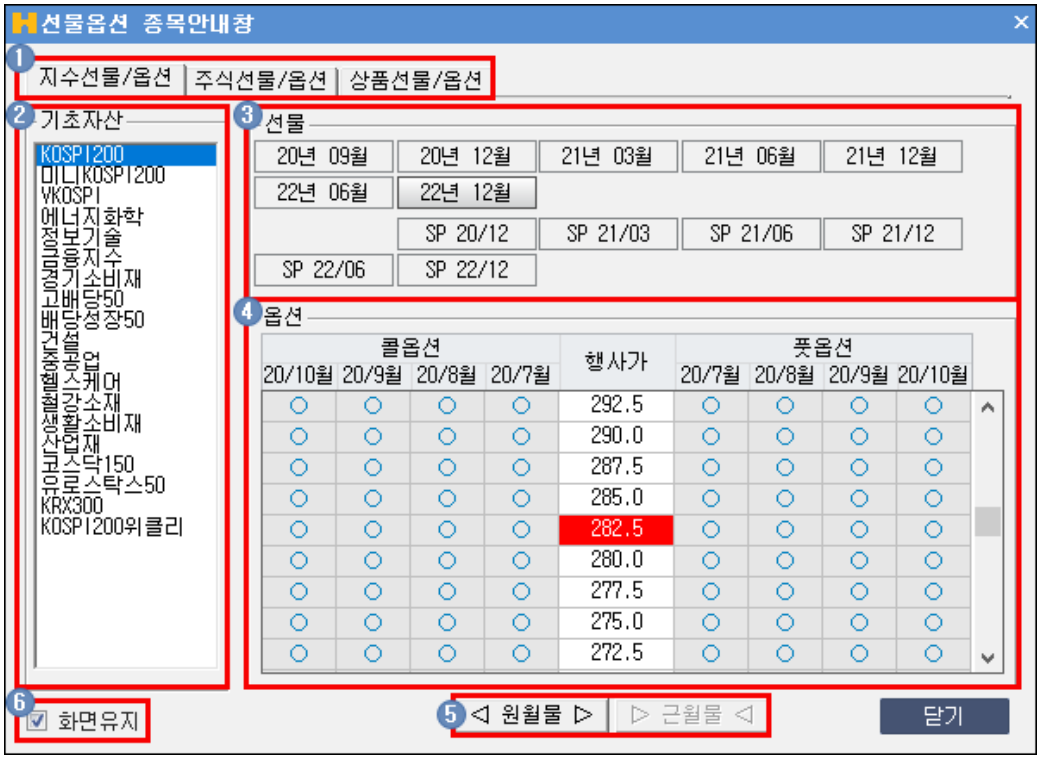

1. 종목검색을 할 TAB 항목을 선택합니다
2. 선물옵션 종목의 기초자산을 선택할 수 있습니다.
3. 선물 월물을 선택할 수 있습니다.
4. 옵션의 행사가에 따른 콜/풋 월물을 선택할 수 있습니다.
5. ◁ 원월물 ▷ | ▷ 근월물 ◁ 버튼을 클릭하여 옵션의 월물을 선택할 수 있습니다.
6. ☑ 화면유지 체크 시 종목을 선택해도 종목 안내창을 팝업 상태 그대로 유지합니다.

3 옵션/미니옵션 전환

미	버튼을 클릭하면 동일 월물/행사가의 미니선물옵션 종목으로 변경됩니다.
선	버튼을 클릭하면 동일 월물의 선물로 변경됩니다.
옵	버튼을 클릭하면 동일 월물/행사가의 옵션으로 변경됩니다.

4 콜옵션/풋옵션 전환

콜	버튼을 클릭하면 동일 월물/행사가의 콜옵션 종목으로 변경됩니다.
풋	버튼을 클릭하면 동일 월물/행사가의 풋옵션 종목으로 변경됩니다.

5 코스피200 F 202009 종목정보를 제공합니다.

마우스 우측 버튼 공통기능 상세보기

Copyright 2021 KB Securities Co., Ltd. All Rights Reserved.
본 문서의 내용은 제도변경 또는 성능개선, 화면변경 등의 사유로 사전 예고없이 변경될 수 있습니다.
또한 원본 또는 최종본임을 보장할 수 없으며, 문서의 내용에 대한 법적인 책임을 지지 않습니다.

화면에서 마우스 우측 버튼을 클릭하면 공통기능 사용이 가능합니다.

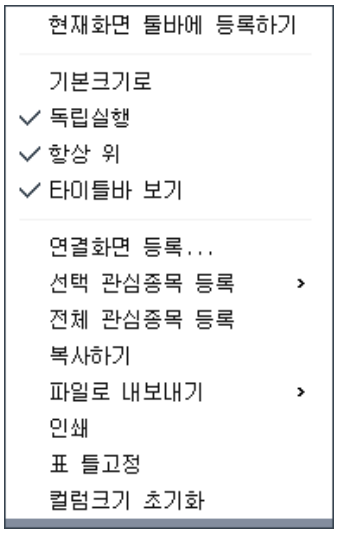

기능설명	
현재화면 툴바에 등록하기	현재 화면을 메인화면 상단에 위치한 툴바에 등록됩니다.
기본크기로	현재 화면의 크기를 기본크기로 되돌립니다.
독립실행	메인화면 창 밖으로 독립적인 이동이 가능합니다.
타이틀바 보기	해당 화면 상단의 타이틀바 보기/숨기기 기능이 가능합니다.
연결화면 등록...	연결화면 등록시 마우스 오른쪽 버튼을 클릭한 활성창에 연결화면이 등록됩니다.
관심종목 등록...	조회한 종목을 관심종목으로 간편하게 등록할 수 있습니다. 자세한 설정방법은 [0130] 관심종목을 이용해 주시기 바랍니다.
복사하기	출력된 데이터를 복사하는 기능입니다.
파일로 내보내기	출력된 데이터를 엑셀, 엑셀(색상 그대로 반영) , CSV, HTML, TXT 으로 내보냅니다.
인쇄	현재 화면의 인쇄 기능을 제공합니다.
표 틀고정	고정/해지 할 틀을 선택한 후 마우스 오른쪽 버튼을 누르고 틀 고정/해지를 선택하면 해당 틀 위치에서 고정/해지가 됩니다.
컬럼크기 초기화	컬럼크기를 조정했을 경우 기본 상태로 초기화 처리됩니다.

Copyright 2021 KB Securities Co., Ltd. All Rights Reserved.
본 문서의 내용은 제도변경 또는 성능개선, 화면변경 등의 사유로 사전 예고없이 변경될 수 있습니다.
또한 원본 또는 최종본임을 보장할 수 없으며, 문서의 내용에 대한 법적인 책임을 지지 않습니다.

[1428] 선물옵션일별추이

선물옵션 종목의 일별 시세 추이를 조회할 수 있는 화면입니다.



일자	주가	대비	등락률	거래량
2022/10/31	300.70	▲ 4.90	1.66	298,488
2022/10/28	295.80	▼ 3.85	-1.28	284,052
2022/10/27	299.65	▲ 4.95	1.68	312,676
2022/10/26	294.70	▲ 2.25	0.77	283,321
2022/10/25	292.45	▼ 0.45	-0.15	308,674
2022/10/24	292.90	▲ 3.35	1.16	316,290
2022/10/21	289.55	▲ 0.95	0.33	308,489
2022/10/20	288.60	▼ 2.70	-0.93	382,761
2022/10/19	291.30	▼ 3.20	-1.09	339,931
2022/10/18	294.50	▲ 5.15	1.78	318,574
2022/10/17	289.35	▼ 1.55	-0.53	290,513
2022/10/14	290.90	▲ 8.10	2.86	298,199
2022/10/13	282.80	▼ 5.05	-1.75	347,219
2022/10/12	287.85	▲ 2.95	1.04	353,243
2022/10/11	284.90	▼ 5.95	-2.05	350,024

1 조회 종목을 선택합니다.
선물옵션 종목선택 기능 상세보기

▸ ⚙ 버튼을 클릭하면 [컬럼설정] 창이 팝업되어 화면의 필드항목 및 컬럼색상을 설정할 수 있습니다.



A 필드구성초기화 버튼을 클릭하면 구성한 필드구성이 초기화되어 디폴트값이 적용됩니다.

B 항목편집 버튼을 클릭하면 '항목편집창'이 팝업되어 적용할 항목을 선택할 수 있습니다.
선택한 항목들은 < > 버튼을 이용하여 위치를 설정할 수 있습니다.

Copyright 2021 KB Securities Co., Ltd. All Rights Reserved.
본 문서의 내용은 제도변경 또는 성능개선, 화면변경 등의 사유로 사전 예고없이 변경될 수 있습니다.
또한 원본 또는 최종본임을 보장할 수 없으며, 문서의 내용에 대한 법적인 책임을 지지 않습니다.

C 버튼을 클릭하여 홀수색/짝수색 별로 배경색을 설정할 수 있습니다.

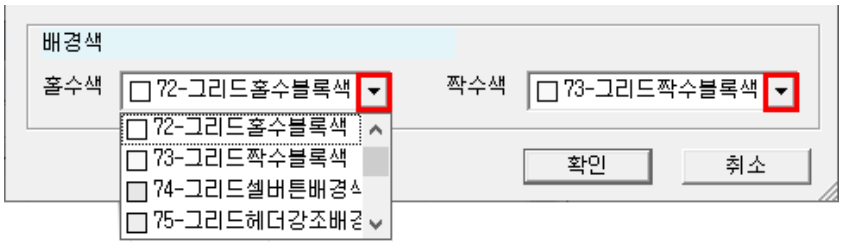

2 종목의 일별 추이를 확인할 수 있습니다.

▸ 마우스 오른쪽 버튼을 클릭하면 추가 기능을 이용할 수 있습니다.
마우스 우측 버튼 공통기능 상세보기

선물옵션종목선택 기능 상세보기

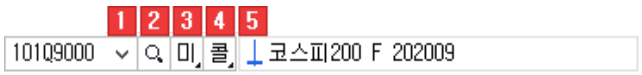

1 History 기능
사용자가 최근 조회한 종목 목록이 제공됩니다.

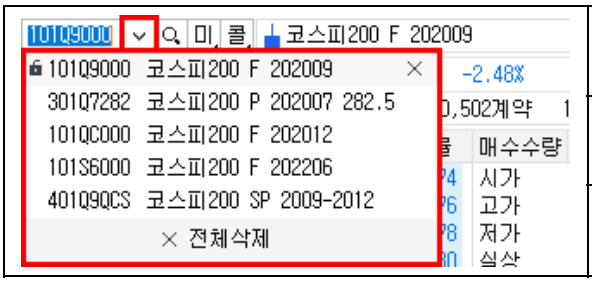

	종목이 히스토리 목록에 저장됩니다.
	개별 종목 히스토리가 삭제됩니다.
	전체삭제 전체 히스토리 목록이 삭제됩니다.

2 종목검색 기능
종목을 검색할 수 있는 선물옵션 종목안내창이 팝업되어 종목 안내창에 종목을 더 손쉽게 빠르게 검색할 수 있습니다.

Copyright 2021 KB Securities Co., Ltd. All Rights Reserved.
본 문서의 내용은 제도변경 또는 성능개선, 화면변경 등의 사유로 사전 예고없이 변경될 수 있습니다.
또한 원본 또는 최종본임을 보장할 수 없으며, 문서의 내용에 대한 법적인 책임을 지지 않습니다.

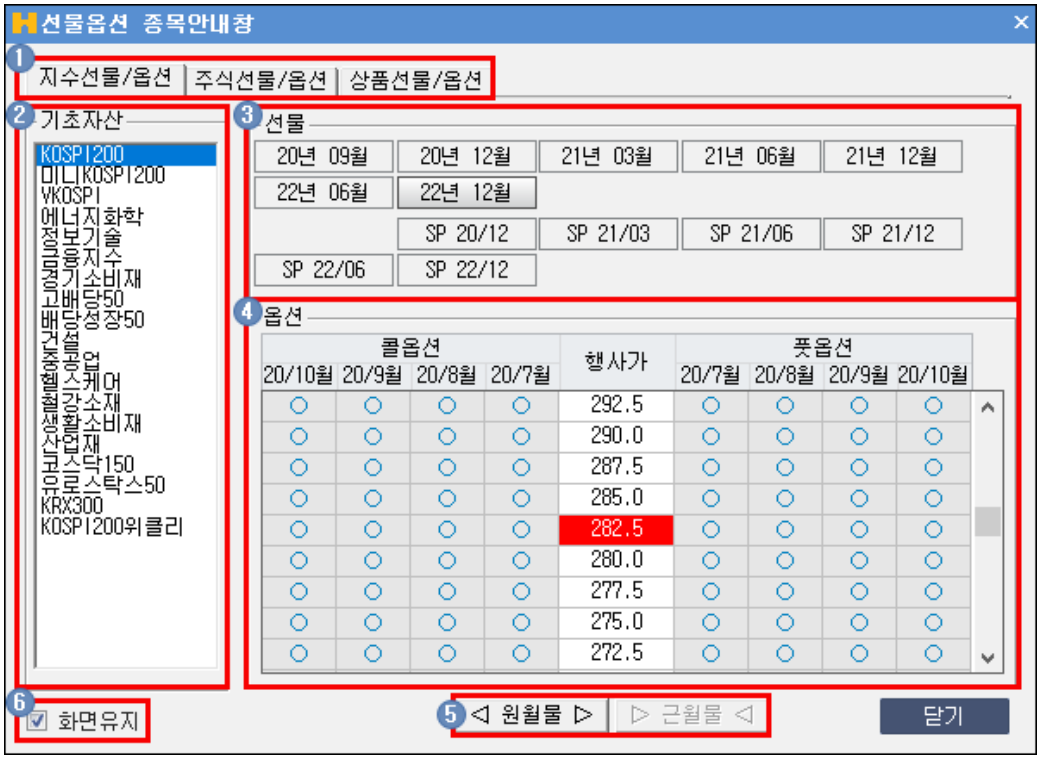

1. 종목검색을 할 TAB 항목을 선택합니다
2. 선물옵션 종목의 기초자산을 선택할 수 있습니다.
3. 선물 월물을 선택할 수 있습니다.
4. 옵션의 행사가에 따른 콜/풋 월물을 선택할 수 있습니다.
5. ◁ 원월물 ▷ | ▷ 근월물 ◁ 버튼을 클릭하여 옵션의 월물을 선택할 수 있습니다.
6. ☑ 화면유지 체크 시 종목을 선택해도 종목 안내창을 팝업 상태 그대로 유지합니다.

3 옵션/미니옵션 전환

미	버튼을 클릭하면 동일 월물/행사가의 미니선물옵션 종목으로 변경됩니다.
선	버튼을 클릭하면 동일 월물의 선물로 변경됩니다.
옵	버튼을 클릭하면 동일 월물/행사가의 옵션으로 변경됩니다.

4 콜옵션/풋옵션 전환

콜	버튼을 클릭하면 동일 월물/행사가의 콜옵션 종목으로 변경됩니다.
풋	버튼을 클릭하면 동일 월물/행사가의 풋옵션 종목으로 변경됩니다.

5 코스피200 F 202009 종목정보를 제공합니다.

마우스 우측 버튼 공통기능 상세보기

Copyright 2021 KB Securities Co., Ltd. All Rights Reserved.
본 문서의 내용은 제도변경 또는 성능개선, 화면변경 등의 사유로 사전 예고없이 변경될 수 있습니다.
또한 원본 또는 최종본임을 보장할 수 없으며, 문서의 내용에 대한 법적인 책임을 지지 않습니다.

화면에서 마우스 우측 버튼을 클릭하면 공통기능 사용이 가능합니다.

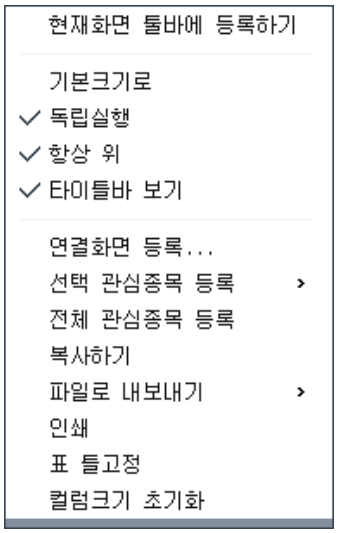

기능설명	
현재화면 툴바에 등록하기	현재 화면을 메인화면 상단에 위치한 툴바에 등록됩니다.
기본크기로	현재 화면의 크기를 기본크기로 되돌립니다.
독립실행	메인화면 창 밖으로 독립적인 이동이 가능합니다.
타이틀바 보기	해당 화면 상단의 타이틀바 보기/숨기기 기능이 가능합니다.
연결화면 등록...	연결화면 등록시 마우스 오른쪽 버튼을 클릭한 활성창에 연결화면이 등록됩니다.
관심종목 등록...	조회한 종목을 관심종목으로 간편하게 등록할 수 있습니다. 자세한 설정방법은 [0130] 관심종목을 이용해 주시기 바랍니다.
복사하기	출력된 데이터를 복사하는 기능입니다.
파일로 내보내기	출력된 데이터를 엑셀, 엑셀(색상 그대로 반영) , CSV, HTML, TXT 으로 내보냅니다.
인쇄	현재 화면의 인쇄 기능을 제공합니다.
표 틀고정	고정/해지 할 틀을 선택한 후 마우스 오른쪽 버튼을 누르고 틀 고정/해지를 선택하면 해당 틀 위치에서 고정/해지가 됩니다.
컬럼크기 초기화	컬럼크기를 조정했을 경우 기본 상태로 초기화 처리됩니다.

Copyright 2021 KB Securities Co., Ltd. All Rights Reserved.
본 문서의 내용은 제도변경 또는 성능개선, 화면변경 등의 사유로 사전 예고없이 변경될 수 있습니다.
또한 원본 또는 최종본임을 보장할 수 없으며, 문서의 내용에 대한 법적인 책임을 지지 않습니다.

[1429] 선물옵션예상추이

선물옵션 종목의 예상가 추이를 조회할 수 있는 화면입니다.



1 조회 종목을 선택합니다.

선물옵션 종목선택 기능 상세보기

- 버튼을 클릭하면 예상가 추이를 데이터와 차트로 확인할 수 있습니다.



2 종목의 예상체결가 및 등락률 추이를 제공합니다.

- 마우스 오른쪽 버튼을 클릭하면 추가 기능을 이용할 수 있습니다.

마우스 우측 버튼 공통기능 상세보기

선물옵션종목선택 기능 상세보기

Copyright 2021 KB Securities Co., Ltd. All Rights Reserved.
본 문서의 내용은 제도변경 또는 성능개선, 화면변경 등의 사유로 사전 예고없이 변경될 수 있습니다.
또한 원본 또는 최종본임을 보장할 수 없으며, 문서의 내용에 대한 법적인 책임을 지지 않습니다.

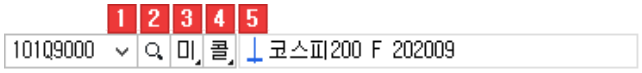

1 History 기능

사용자가 최근 조회한 종목 목록이 제공됩니다.

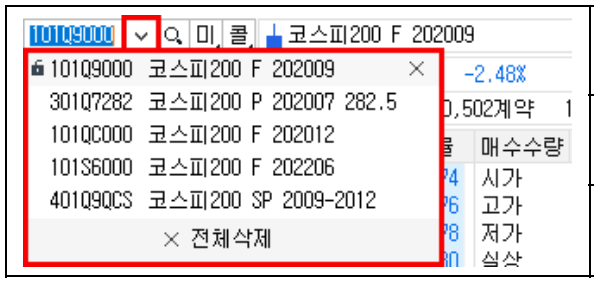

종목이 히스토리 목록에 저장됩니다.	
× 개별 종목 히스토리가 삭제됩니다.	
× **전체삭제** 전체 히스토리 목록이 삭제됩니다.	

2 종목검색 기능

종목을 검색할 수 있는 선물옵션 종목안내창이 팝업되어 종목 안내창에 종목을 더 손쉽게 빠르게 검색할 수 있습니다.

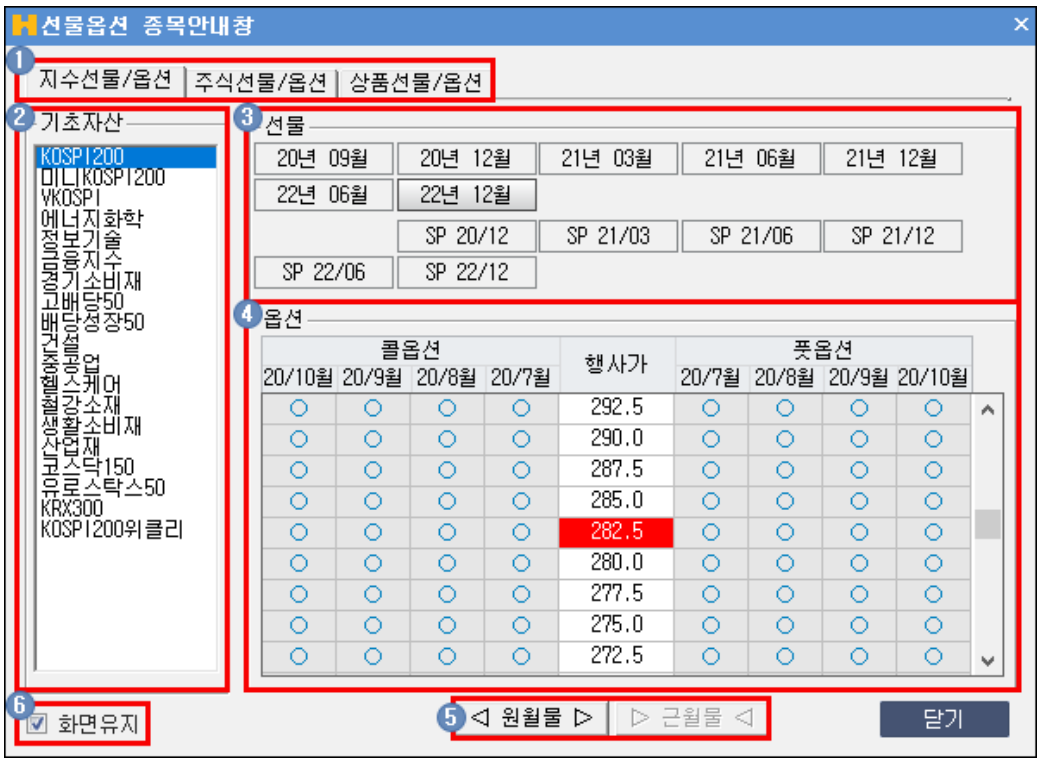

1. 종목검색을 할 TAB 항목을 선택합니다
2. 선물옵션 종목의 기초자산을 선택할 수 있습니다.
3. 선물 월물을 선택할 수 있습니다.
4. 옵션의 행사가에 따른 콜/풋 월물을 선택할 수 있습니다.
5. ◁ 원월물 ▷ ▷ 근월물 ◁ 버튼을 클릭하여 옵션의 월물을 선택할 수 있습니다.
6. ☑ 화면유지 체크 시 종목을 선택해도 종목 안내창을 팝업 상태 그대로 유지합니다.

3 옵션/미니옵션 전환

미	버튼을 클릭하면 동일 월물/행사가의 미니선물옵션 종목으로 변경됩니다.
선	버튼을 클릭하면 동일 월물의 선물로 변경됩니다.

Copyright 2021 KB Securities Co., Ltd. All Rights Reserved.
본 문서의 내용은 제도변경 또는 성능개선, 화면변경 등의 사유로 사전 예고없이 변경될 수 있습니다.
또한 원본 또는 최종본임을 보장할 수 없으며, 문서의 내용에 대한 법적인 책임을 지지 않습니다.

옵	버튼을 클릭하면 동일 월물/행사가의 옵션으로 변경됩니다.

4 콜옵션/풋옵션 전환

콜	버튼을 클릭하면 동일 월물/행사가의 콜옵션 종목으로 변경됩니다.
풋	버튼을 클릭하면 동일 월물/행사가의 풋옵션 종목으로 변경됩니다.

5 코스피200 F 202009 종목정보를 제공합니다.

마우스 우측 버튼 공통기능 상세보기

화면에서 마우스 우측 버튼을 클릭하면 공통기능 사용이 가능합니다.

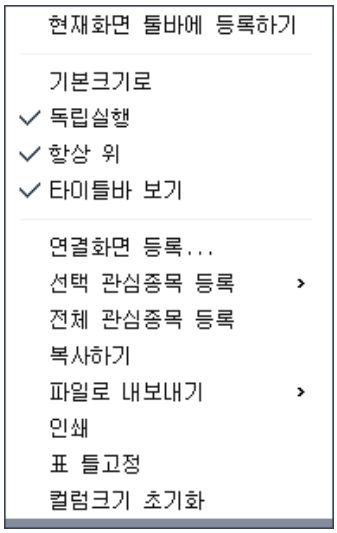

기능설명	
현재화면 툴바에 등록하기	현재 화면을 메인화면 상단에 위치한 툴바에 등록됩니다.
기본크기로	현재 화면의 크기를 기본크기로 되돌립니다.
독립실행	메인화면 창 밖으로 독립적인 이동이 가능합니다.
타이틀바 보기	해당 화면 상단의 타이틀바 보기/숨기기 기능이 가능합니다.
연결화면 등록...	연결화면 등록시 마우스 오른쪽 버튼을 클릭한 활성창에 연결화면이 등록됩니다.
관심종목 등록...	조회한 종목을 관심종목으로 간편하게 등록할 수 있습니다. 자세한 설정방법은 [0130] 관심종목을 이용해 주시기 바랍니다.

Copyright 2021 KB Securities Co., Ltd. All Rights Reserved.
본 문서의 내용은 제도변경 또는 성능개선, 화면변경 등의 사유로 사전 예고없이 변경될 수 있습니다.
또한 원본 또는 최종본임을 보장할 수 없으며, 문서의 내용에 대한 법적인 책임을 지지 않습니다.

복사하기	출력된 데이터를 복사하는 기능입니다.
파일로 내보내기	출력된 데이터를 엑셀, 엑셀(색상 그대로 반영) , CSV, HTML, TXT 으로 내보냅니다.
인쇄	현재 화면의 인쇄 기능을 제공합니다.
표 틀고정	고정/해지 할 틀을 선택한 후 마우스 오른쪽 버튼을 누르고 틀 고정/해지를 선택하면 해당 틀 위치에서 고정/해지가 됩니다.
컬럼크기 초기화	컬럼크기를 조정했을 경우 기본 상태로 초기화 처리됩니다.

Copyright 2021 KB Securities Co., Ltd. All Rights Reserved.
본 문서의 내용은 제도변경 또는 성능개선, 화면변경 등의 사유로 사전 예고없이 변경될 수 있습니다.
또한 원본 또는 최종본임을 보장할 수 없으며, 문서의 내용에 대한 법적인 책임을 지지 않습니다.

[1430] EUREX야간일별종가

EUREX(유럽 파생상품거래소) 야간시장의 일별 종가를 확인할 수 있습니다.

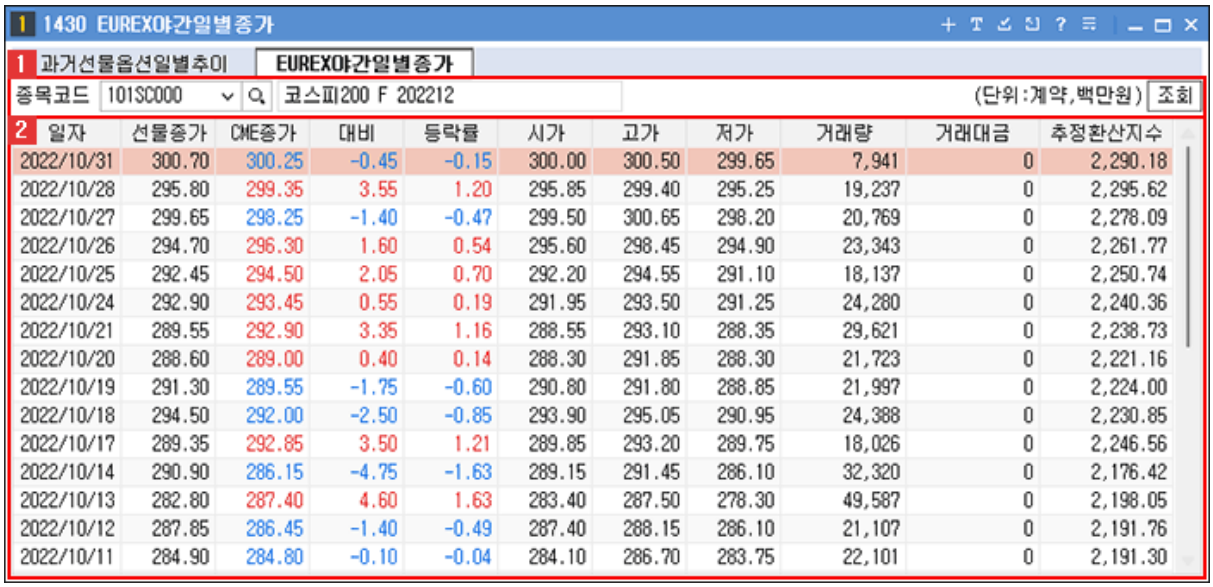

일자	선물종가	CME종가	대비	등락률	시가	고가	저가	거래량	거래대금	추정환산지수
2022/10/31	300.70	300.25	-0.45	-0.15	300.00	300.50	299.65	7,941	0	2,290.18
2022/10/28	295.80	299.35	3.55	1.20	295.85	299.40	295.25	19,237	0	2,295.62
2022/10/27	299.65	298.25	-1.40	-0.47	299.50	300.65	298.20	20,769	0	2,278.09
2022/10/26	294.70	296.30	1.60	0.54	295.60	298.45	294.90	23,343	0	2,261.77
2022/10/25	292.45	294.50	2.05	0.70	292.20	294.55	291.10	18,137	0	2,250.74
2022/10/24	292.90	293.45	0.55	0.19	291.95	293.50	291.25	24,280	0	2,240.36
2022/10/21	289.55	292.90	3.35	1.16	288.55	293.10	288.35	29,621	0	2,238.73
2022/10/20	288.60	289.00	0.40	0.14	288.30	291.85	288.30	21,723	0	2,221.16
2022/10/19	291.30	289.55	-1.75	-0.60	290.80	291.80	288.85	21,997	0	2,224.00
2022/10/18	294.50	292.00	-2.50	-0.85	293.90	295.05	290.95	24,388	0	2,230.85
2022/10/17	289.35	292.85	3.50	1.21	289.85	293.20	289.75	18,026	0	2,246.56
2022/10/14	290.90	286.15	-4.75	-1.63	289.15	291.45	286.10	32,320	0	2,176.42
2022/10/13	282.80	287.40	4.60	1.63	283.40	287.50	278.30	49,587	0	2,198.05
2022/10/12	287.85	286.45	-1.40	-0.49	287.40	288.15	286.10	21,107	0	2,191.76
2022/10/11	284.90	284.80	-0.10	-0.04	284.10	286.70	283.75	22,101	0	2,191.30

1 조회 종목을 선택합니다.
선물옵션 종목선택 기능 상세보기

2 EUREX(유럽 파생상품거래소) 야간시장의 일별 종가 정보를 확인할 수 있습니다.

- 마우스 오른쪽 버튼을 클릭하면 추가 기능을 이용할 수 있습니다.
  마우스 우측 버튼 공통기능 상세보기

선물옵션종목선택 기능 상세보기

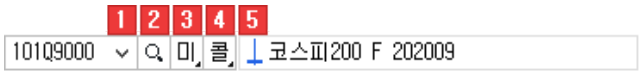

1 History 기능
사용자가 최근 조회한 종목 목록이 제공됩니다.

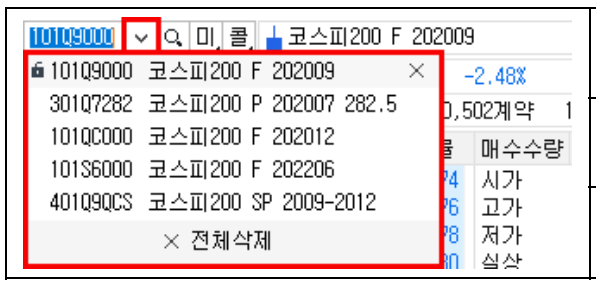

	종목이 히스토리 목록에 저장됩니다.
×	개별 종목 히스토리가 삭제됩니다.
× 전체삭제	전체 히스토리 목록이 삭제됩니다.

2 종목검색 기능
종목을 검색할 수 있는 선물옵션 종목안내창이 팝업되어 종목 안내창에 종목을 더 손쉽게 빠르게 검색할 수 있습니다.

Copyright 2021 KB Securities Co., Ltd. All Rights Reserved.
본 문서의 내용은 제도변경 또는 성능개선, 화면변경 등의 사유로 사전 예고없이 변경될 수 있습니다.
또한 원본 또는 최종본임을 보장할 수 없으며, 문서의 내용에 대한 법적인 책임을 지지 않습니다.

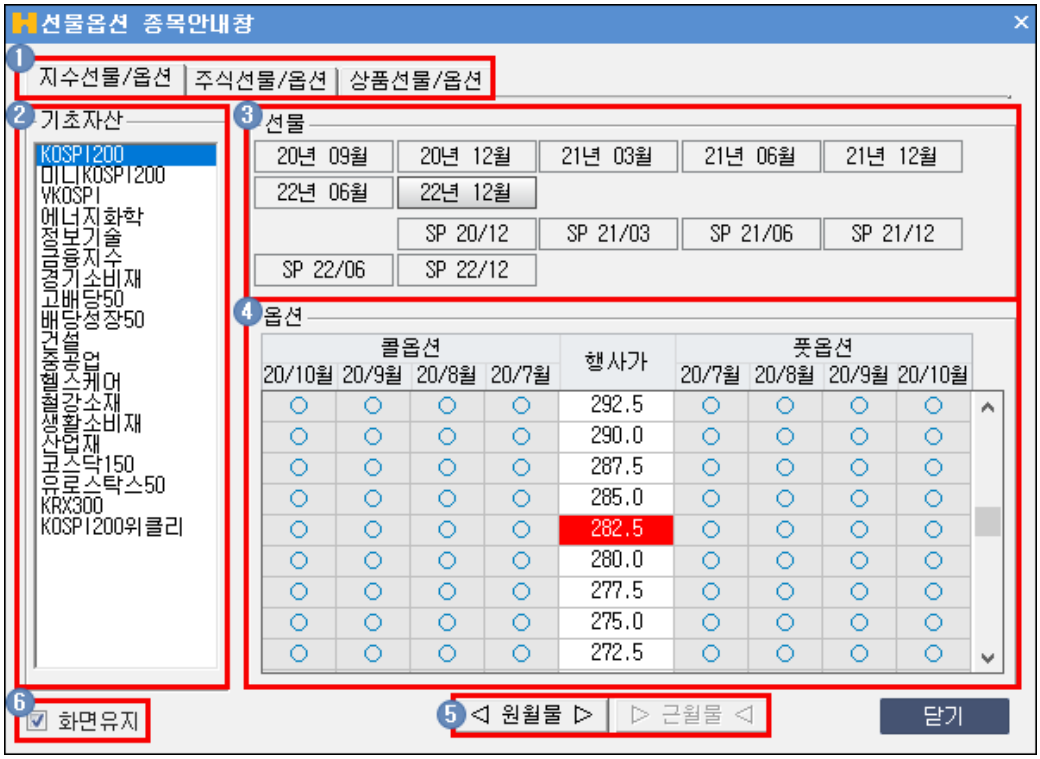

1. 종목검색을 할 TAB 항목을 선택합니다
2. 선물옵션 종목의 기초자산을 선택할 수 있습니다.
3. 선물 월물을 선택할 수 있습니다.
4. 옵션의 행사가에 따른 콜/풋 월물을 선택할 수 있습니다.
5. ◁ 원월물 ▷ | ▷ 근월물 ◁ 버튼을 클릭하여 옵션의 월물을 선택할 수 있습니다.
6. ☑ 화면유지 체크 시 종목을 선택해도 종목 안내창을 팝업 상태 그대로 유지합니다.

3 옵션/미니옵션 전환

미	버튼을 클릭하면 동일 월물/행사가의 미니선물옵션 종목으로 변경됩니다.
선	버튼을 클릭하면 동일 월물의 선물로 변경됩니다.
옵	버튼을 클릭하면 동일 월물/행사가의 옵션으로 변경됩니다.

4 콜옵션/풋옵션 전환

콜	버튼을 클릭하면 동일 월물/행사가의 콜옵션 종목으로 변경됩니다.
풋	버튼을 클릭하면 동일 월물/행사가의 풋옵션 종목으로 변경됩니다.

5 코스피200 F 202009 종목정보를 제공합니다.

마우스 우측 버튼 공통기능 상세보기

Copyright 2021 KB Securities Co., Ltd. All Rights Reserved.
본 문서의 내용은 제도변경 또는 성능개선, 화면변경 등의 사유로 사전 예고없이 변경될 수 있습니다.
또한 원본 또는 최종본임을 보장할 수 없으며, 문서의 내용에 대한 법적인 책임을 지지 않습니다.

화면에서 마우스 우측 버튼을 클릭하면 공통기능 사용이 가능합니다.

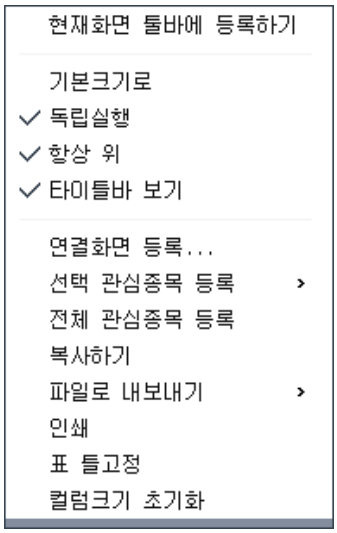

기능설명	
현재화면 툴바에 등록하기	현재 화면을 메인화면 상단에 위치한 툴바에 등록됩니다.
기본크기로	현재 화면의 크기를 기본크기로 되돌립니다.
독립실행	메인화면 창 밖으로 독립적인 이동이 가능합니다.
타이틀바 보기	해당 화면 상단의 타이틀바 보기/숨기기 기능이 가능합니다.
연결화면 등록...	연결화면 등록시 마우스 오른쪽 버튼을 클릭한 활성창에 연결화면이 등록됩니다.
관심종목 등록...	조회한 종목을 관심종목으로 간편하게 등록할 수 있습니다. 자세한 설정방법은 [0130] 관심종목을 이용해 주시기 바랍니다.
복사하기	출력된 데이터를 복사하는 기능입니다.
파일로 내보내기	출력된 데이터를 엑셀, 엑셀(색상 그대로 반영) , CSV, HTML, TXT 으로 내보냅니다.
인쇄	현재 화면의 인쇄 기능을 제공합니다.
표 틀고정	고정/해지 할 틀을 선택한 후 마우스 오른쪽 버튼을 누르고 틀 고정/해지를 선택하면 해당 틀 위치에서 고정/해지가 됩니다.
컬럼크기 초기화	컬럼크기를 조정했을 경우 기본 상태로 초기화 처리됩니다.

Copyright 2021 KB Securities Co., Ltd. All Rights Reserved.
본 문서의 내용은 제도변경 또는 성능개선, 화면변경 등의 사유로 사전 예고없이 변경될 수 있습니다.
또한 원본 또는 최종본임을 보장할 수 없으며, 문서의 내용에 대한 법적인 책임을 지지 않습니다.

[1431] 선물옵션가격대별매매비중

선물옵션 종목의 매도체결/매수체결 수량 및 체결가를 분석하여 가격대별 매매비중을 데이터와 차트로 조회할 수 있는 화면입니다.

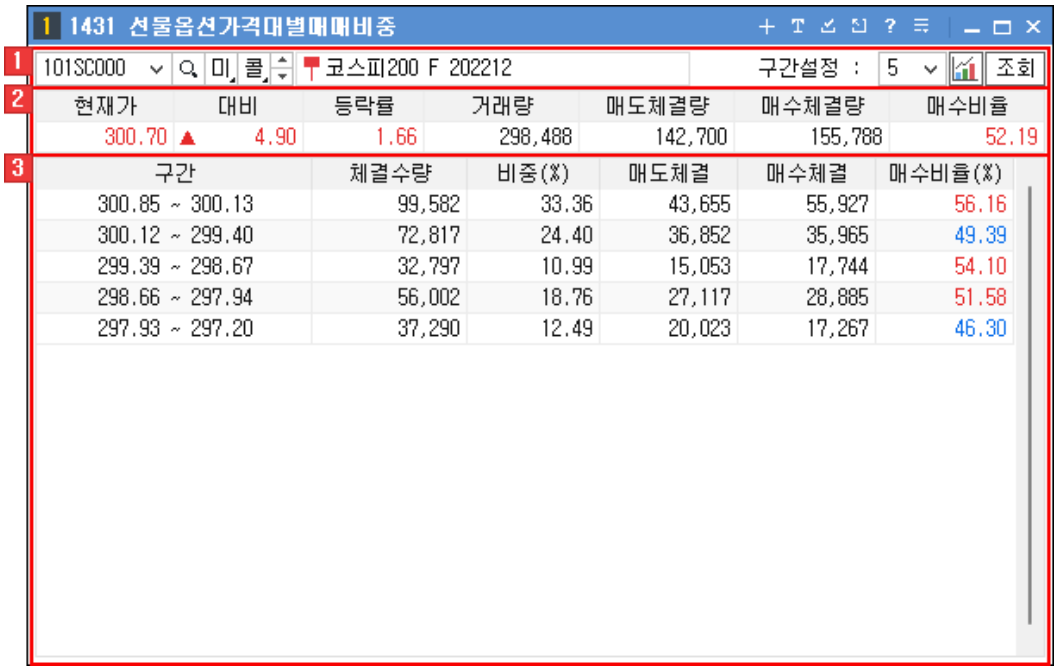

1 종목을 선택하고, [구간설정]을 선택합니다.



▸ 선물옵션 종목선택 기능 상세보기

Copyright 2021 KB Securities Co., Ltd. All Rights Reserved.
본 문서의 내용은 제도변경 또는 성능개선, 화면변경 등의 사유로 사전 예고없이 변경될 수 있습니다.
또한 원본 또는 최종본임을 보장할 수 없으며, 문서의 내용에 대한 법적인 책임을 지지 않습니다.

▸ 버튼을 클릭하면 가격대별 매매비중이 차트로 표시됩니다.

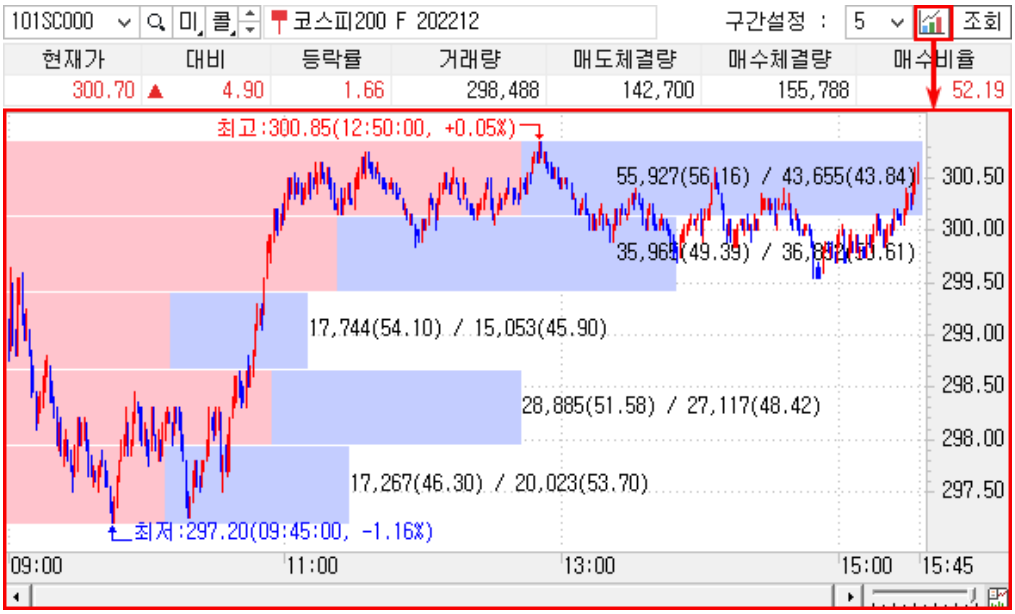

2 종목의 [현재가] 및 [등락률] [거래량] [매도체결량] 등의 시세정보를 제공합니다.

3 선택한 종목의 가격대별 매매비중을 데이터나 차트로 조회할 수 있습니다.

1 매매비중 데이터

구간	체결수량	비중(%)	매도체결	매수체결	매수비율(%)
300.85 ~ 300.13	99,582	33.36	43,655	55,927	56.16
300.12 ~ 299.40	72,817	24.40	36,852	35,965	49.39
299.39 ~ 298.67	32,797	10.99	15,053	17,744	54.10
298.66 ~ 297.94	56,002	18.76	27,117	28,885	51.58
297.93 ~ 297.20	37,290	12.49	20,023	17,267	46.30

› 체결량 : 체결가에서 체결이 이루어진 총 수량(매도체결+매수체결)

› 비중(%) : 전체 거래량에서 해당 체결가의 체결량이 차지하는 비중(체결량/거래량 * 100)

› 매도체결 : 매수호가에 매도수량이 들어오면서 이루어진 체결량

› 매수체결 : 매도호가에 매수수량이 들어오면서 이루어진 체결량

› 매수비율(%) : 매도체결량 대비 매수체결량의 비율 (매수체결량/매도체결량 *100)

› 마우스 오른쪽 버튼을 클릭하면 추가 기능을 이용할 수 있습니다.
마우스 우측 버튼 공통기능 상세보기

Copyright 2021 KB Securities Co., Ltd. All Rights Reserved.
본 문서의 내용은 제도변경 또는 성능개선, 화면변경 등의 사유로 사전 예고없이 변경될 수 있습니다.
또한 원본 또는 최종본임을 보장할 수 없으며, 문서의 내용에 대한 법적인 책임을 지지 않습니다.

② 가격대별 매매차트

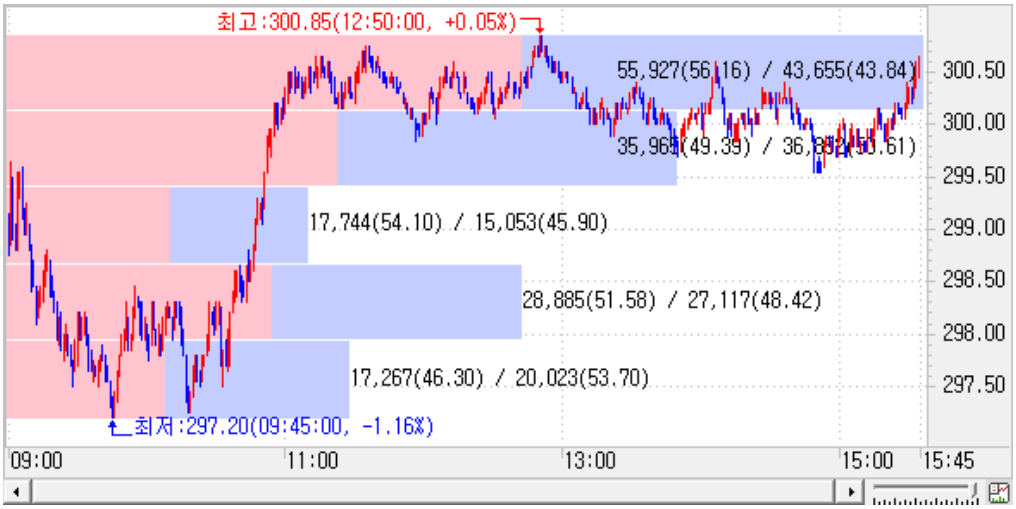

› X축 : 종목의 1분 주가차트가 표시됩니다.

› Y축 : 종목의 가격대별 매매비중이 표시됩니다. (붉은색 : 매수체결, 파란색 : 매수체결)

선물옵션종목선택 기능 상세보기



1 History 기능

사용자가 최근 조회한 종목 목록이 제공됩니다.

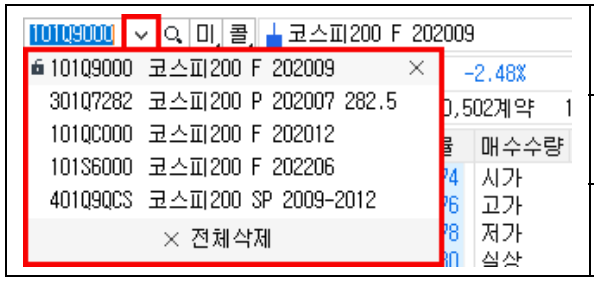

	종목이 히스토리 목록에 저장됩니다.
×	개별 종목 히스토리가 삭제됩니다.
× 전체삭제	전체 히스토리 목록이 삭제됩니다.

2 종목검색 기능

종목을 검색할 수 있는 선물옵션 종목안내창이 팝업되어 종목 안내창에 종목을 더 손쉽게 빠르게 검색할 수 있습니다.

Copyright 2021 KB Securities Co., Ltd. All Rights Reserved.
본 문서의 내용은 제도변경 또는 성능개선, 화면변경 등의 사유로 사전 예고없이 변경될 수 있습니다.
또한 원본 또는 최종본임을 보장할 수 없으며, 문서의 내용에 대한 법적인 책임을 지지 않습니다.

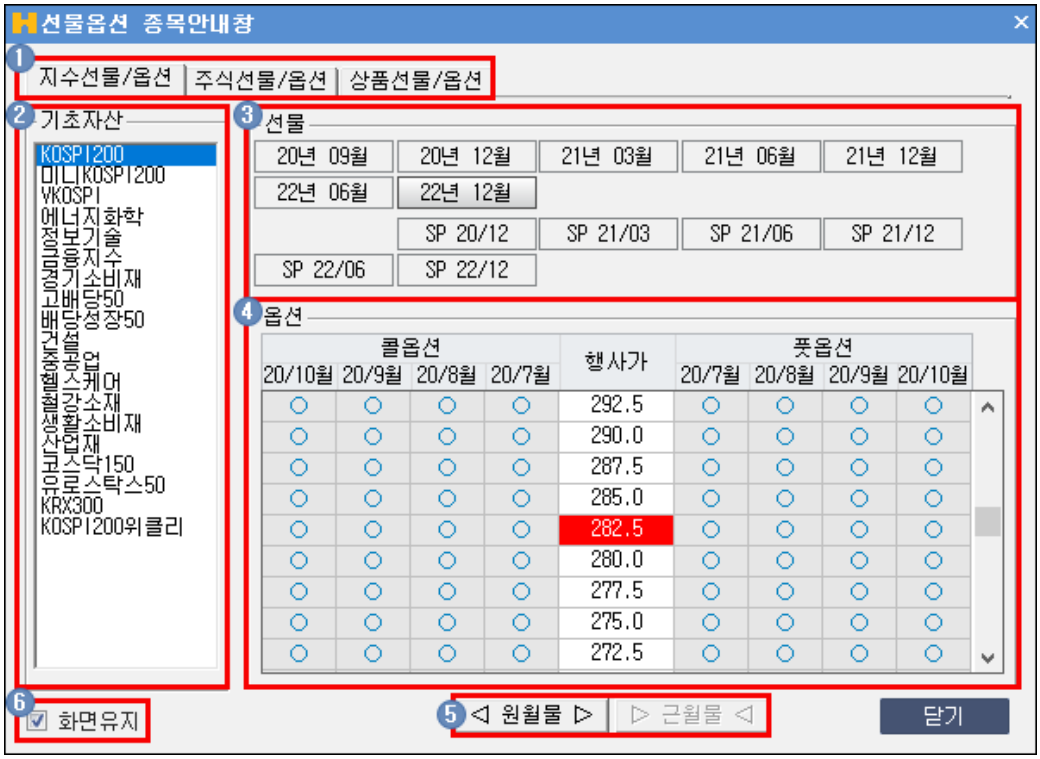

1. 종목검색을 할 TAB 항목을 선택합니다
2. 선물옵션 종목의 기초자산을 선택할 수 있습니다.
3. 선물 월물을 선택할 수 있습니다.
4. 옵션의 행사가에 따른 콜/풋 월물을 선택할 수 있습니다.
5. ◁ 원월물 ▷ | ▷ 근월물 ◁ 버튼을 클릭하여 옵션의 월물을 선택할 수 있습니다.
6. ☑ 화면유지 체크 시 종목을 선택해도 종목 안내창을 팝업 상태 그대로 유지합니다.

3 옵션/미니옵션 전환

미	버튼을 클릭하면 동일 월물/행사가의 미니선물옵션 종목으로 변경됩니다.
선	버튼을 클릭하면 동일 월물의 선물로 변경됩니다.
옵	버튼을 클릭하면 동일 월물/행사가의 옵션으로 변경됩니다.

4 콜옵션/풋옵션 전환

콜	버튼을 클릭하면 동일 월물/행사가의 콜옵션 종목으로 변경됩니다.
풋	버튼을 클릭하면 동일 월물/행사가의 풋옵션 종목으로 변경됩니다.

5 코스피200 F 202009 종목정보를 제공합니다.

마우스 우측 버튼 공통기능 상세보기

Copyright 2021 KB Securities Co., Ltd. All Rights Reserved.
본 문서의 내용은 제도변경 또는 성능개선, 화면변경 등의 사유로 사전 예고없이 변경될 수 있습니다.
또한 원본 또는 최종본임을 보장할 수 없으며, 문서의 내용에 대한 법적인 책임을 지지 않습니다.

화면에서 마우스 우측 버튼을 클릭하면 공통기능 사용이 가능합니다.

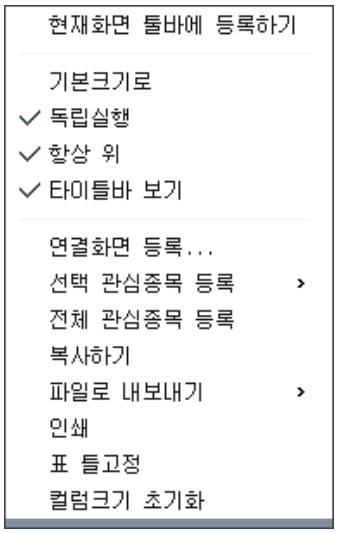

기능설명	
현재화면 툴바에 등록하기	현재 화면을 메인화면 상단에 위치한 툴바에 등록됩니다.
기본크기로	현재 화면의 크기를 기본크기로 되돌립니다.
독립실행	메인화면 창 밖으로 독립적인 이동이 가능합니다.
타이틀바 보기	해당 화면 상단의 타이틀바 보기/숨기기 기능이 가능합니다.
연결화면 등록...	연결화면 등록시 마우스 오른쪽 버튼을 클릭한 활성창에 연결화면이 등록됩니다.
관심종목 등록...	조회한 종목을 관심종목으로 간편하게 등록할 수 있습니다. 자세한 설정방법은 [0130] 관심종목을 이용해 주시기 바랍니다.
복사하기	출력된 데이터를 복사하는 기능입니다.
파일로 내보내기	출력된 데이터를 엑셀, 엑셀(색상 그대로 반영) , CSV, HTML, TXT 으로 내보냅니다.
인쇄	현재 화면의 인쇄 기능을 제공합니다.
표 틀고정	고정/해지 할 틀을 선택한 후 마우스 오른쪽 버튼을 누르고 틀 고정/해지를 선택하면 해당 틀 위치에서 고정/해지가 됩니다.
컬럼크기 초기화	컬럼크기를 조정했을 경우 기본 상태로 초기화 처리됩니다.

Copyright 2021 KB Securities Co., Ltd. All Rights Reserved.
본 문서의 내용은 제도변경 또는 성능개선, 화면변경 등의 사유로 사전 예고없이 변경될 수 있습니다.
또한 원본 또는 최종본임을 보장할 수 없으며, 문서의 내용에 대한 법적인 책임을 지지 않습니다.

[1432] 선물옵션단계별상/하한가예상가격

한국거래소(KRX)의 선물옵션 단계별 가격제한폭 제도에 따른 선물옵션의 단계별 상/하한가 예상가격을 조회할 수 있는 화면입니다.

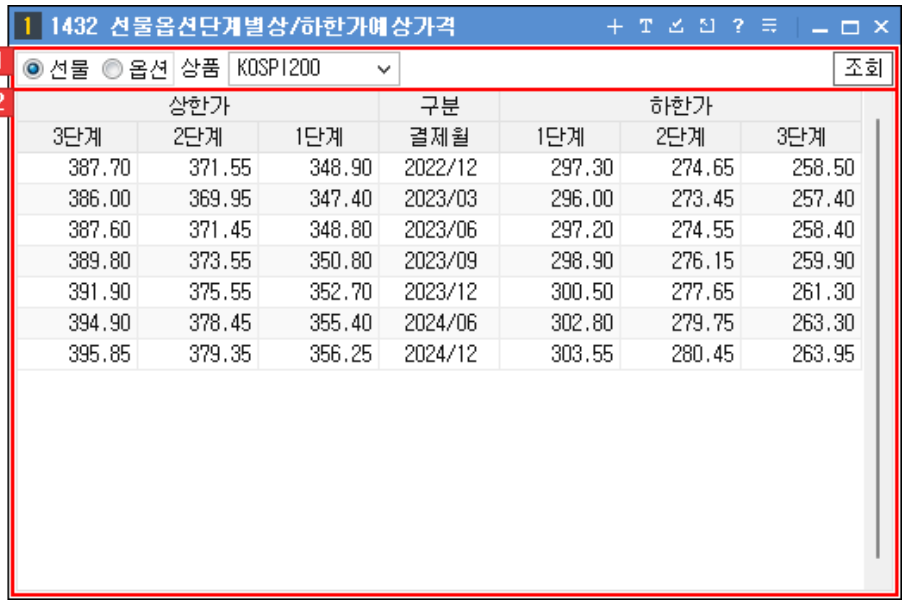

1 선택 영역

[선물]과 [옵션] 중 단계별 상/하한가를 조회할 대상을 선택합니다.

① [선물]



② [옵션]

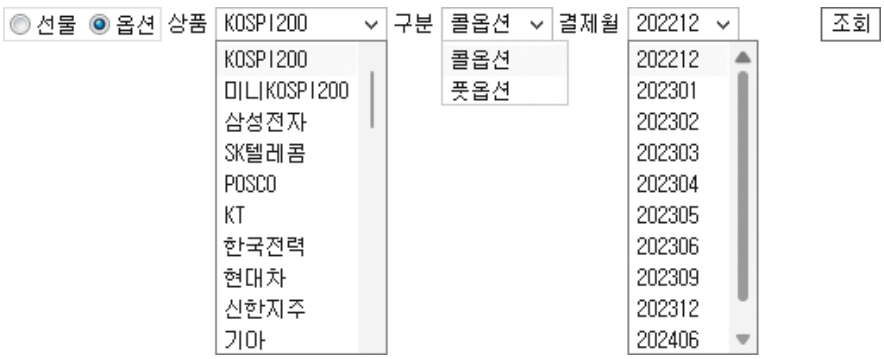

2 조회 영역

선택한 선물옵션 월물별 단계별 예상 상/하한가를 조회할 수 있습니다.

Copyright 2021 KB Securities Co., Ltd. All Rights Reserved.
본 문서의 내용은 제도변경 또는 성능개선, 화면변경 등의 사유로 사전 예고없이 변경될 수 있습니다.
또한 원본 또는 최종본임을 보장할 수 없으며, 문서의 내용에 대한 법적인 책임을 지지 않습니다.

[1433] 장중선물옵션가격제한폭변경내역조회

한국거래소(KRX)의 선물옵션 단계별 가격제한폭 제도에 의해 선물옵션의 가격제한폭은 단계적으로 확대되도록 제도화 되어 있습니다. 본 화면에서는 장중 선물옵션의 가격제한폭 변경 내역을 조회할 수 있습니다.

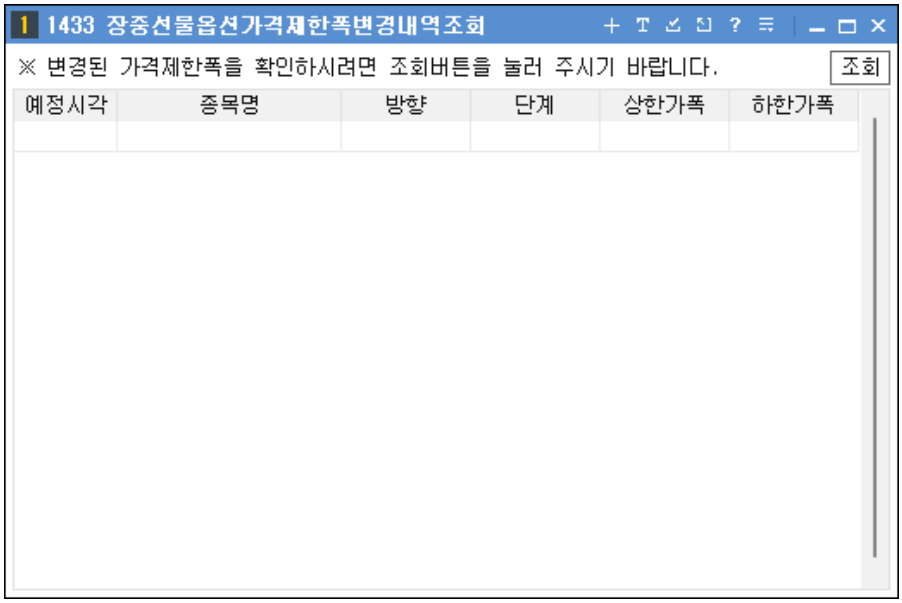

1 [조회] 버튼을 클릭하면 변경된 가격제한폭을 확인할 수 있습니다.

- 마우스 오른쪽 버튼을 클릭하면 추가 기능을 이용할 수 있습니다.
  마우스 우측 버튼 공통기능 상세보기

용어설명

- 예정시각

  가격제한폭 확대가 적용되는 예정시각이 표시됩니다.

- 종목명

  가격제한폭 확대가 적용되는 종목명이 표시됩니다.

- 방향

  상한가, 하한가 중 가격제한폭 확대 방향이 표시됩니다.

- 단계

  '1~3단계' 중 적용 단계가 표시됩니다.

- 상한가폭

  가격제한폭 확대 적용 시 상한가폭이 표시됩니다.

- 하한가폭

  가격제한폭 확대 적용 시 하한가폭이 표시됩니다.

마우스 우측 버튼 공통기능 상세보기

Copyright 2021 KB Securities Co., Ltd. All Rights Reserved.
본 문서의 내용은 제도변경 또는 성능개선, 화면변경 등의 사유로 사전 예고없이 변경될 수 있습니다.
또한 원본 또는 최종본임을 보장할 수 없으며, 문서의 내용에 대한 법적인 책임을 지지 않습니다.

화면에서 마우스 우측 버튼을 클릭하면 공통기능 사용이 가능합니다.

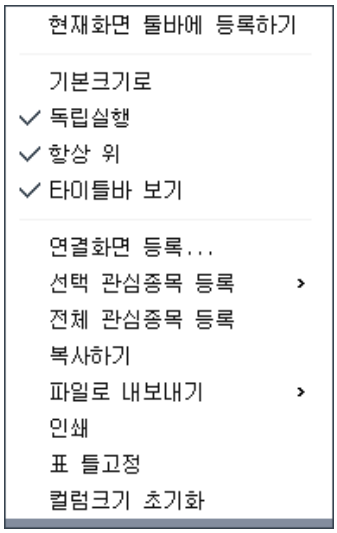

기능설명	
현재화면 툴바에 등록하기	현재 화면을 메인화면 상단에 위치한 툴바에 등록됩니다.
기본크기로	현재 화면의 크기를 기본크기로 되돌립니다.
독립실행	메인화면 창 밖으로 독립적인 이동이 가능합니다.
타이틀바 보기	해당 화면 상단의 타이틀바 보기/숨기기 기능이 가능합니다.
연결화면 등록...	연결화면 등록시 마우스 오른쪽 버튼을 클릭한 활성창에 연결화면이 등록됩니다.
관심종목 등록...	조회한 종목을 관심종목으로 간편하게 등록할 수 있습니다. 자세한 설정방법은 [0130] 관심종목을 이용해 주시기 바랍니다.
복사하기	출력된 데이터를 복사하는 기능입니다.
파일로 내보내기	출력된 데이터를 엑셀, 엑셀(색상 그대로 반영) , CSV, HTML, TXT 으로 내보냅니다.
인쇄	현재 화면의 인쇄 기능을 제공합니다.
표 틀고정	고정/해지 할 틀을 선택한 후 마우스 오른쪽 버튼을 누르고 틀 고정/해지를 선택하면 해당 틀 위치에서 고정/해지가 됩니다.
컬럼크기 초기화	컬럼크기를 조정했을 경우 기본 상태로 초기화 처리됩니다.

Copyright 2021 KB Securities Co., Ltd. All Rights Reserved.
본 문서의 내용은 제도변경 또는 성능개선, 화면변경 등의 사유로 사전 예고없이 변경될 수 있습니다.
또한 원본 또는 최종본임을 보장할 수 없으며, 문서의 내용에 대한 법적인 책임을 지지 않습니다.

[1452] 변동성분석

옵션의 변동성 추이와 변동범위, 변동확률 등을 확인할 수 있는 화면입니다.



1 변동성 추이 차트



1 [기초자산]을 선택합니다.

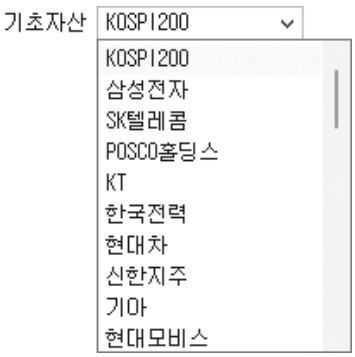

2 변동성의 추이 차트가 제공됩니다.

Copyright 2021 KB Securities Co., Ltd. All Rights Reserved.
본 문서의 내용은 제도변경 또는 성능개선, 화면변경 등의 사유로 사전 예고없이 변경될 수 있습니다.
또한 원본 또는 최종본임을 보장할 수 없으며, 문서의 내용에 대한 법적인 책임을 지지 않습니다.

3 차트로 조회할 내재 변동성을 선택합니다.

2 [변동성 범위]

선택한 옵션의 만기월의 변동성 범위가 표시됩니다.

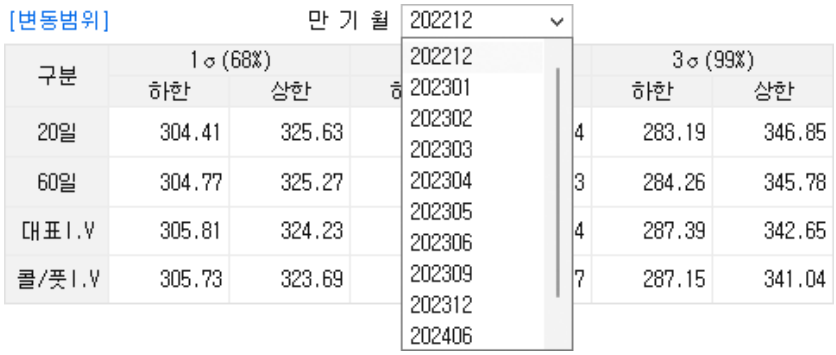

구분	1σ (68%) 하한	1σ (68%) 상한	3σ (99%) 하한	3σ (99%) 상한
20일	304.41	325.63	283.19	346.85
60일	304.77	325.27	284.26	345.78
대표I.V	305.81	324.23	287.39	342.65
콜/풋I.V	305.73	323.69	287.15	341.04

3 변동확률

선택한 월물을 기초로 변동의 변동확률을 계산할 수 있습니다.

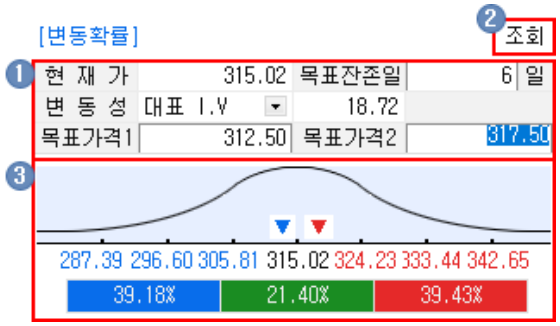

1 [목표잔존일] [목표가격1] [목표가격2]의 값을 입력합니다.

2 [조회] 버튼을 클릭합니다.

3 입력한 변동성 값의 확률 분포 그래프와 데이터를 조회할 수 있습니다.

Copyright 2021 KB Securities Co., Ltd. All Rights Reserved.
본 문서의 내용은 제도변경 또는 성능개선, 화면변경 등의 사유로 사전 예고없이 변경될 수 있습니다.
또한 원본 또는 최종본임을 보장할 수 없으며, 문서의 내용에 대한 법적인 책임을 지지 않습니다.

[1453] 변동성콘

지수옵션과 주식옵션의 변동성 콘을 분석하여 옵션가격의 고평가/저평가를 여부를 확인할 수 있도록 구성되어 있는 화면입니다.

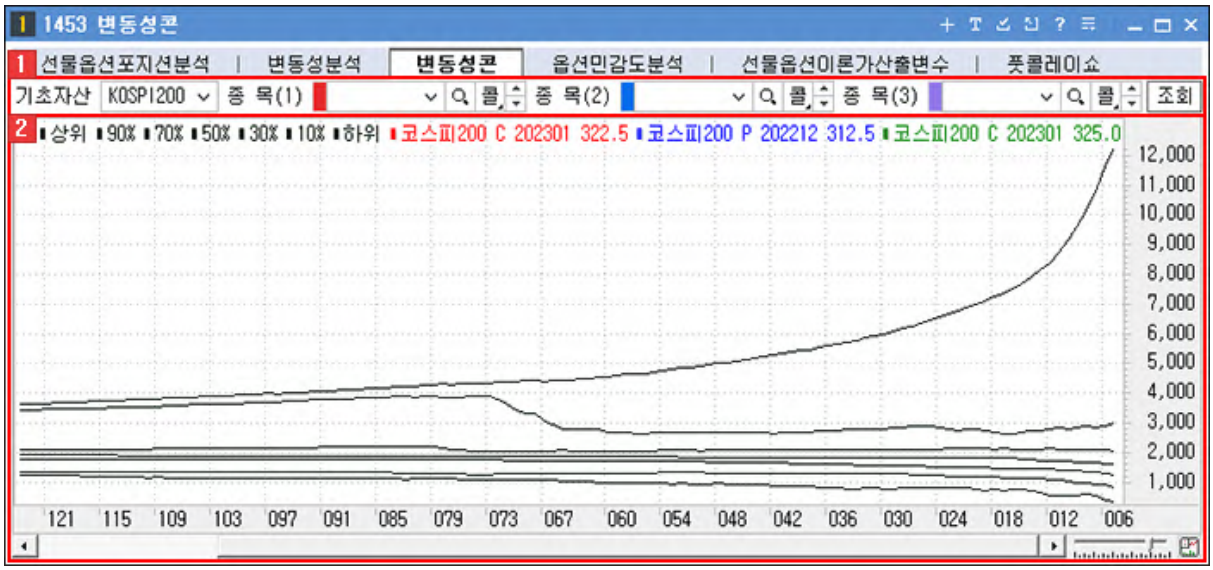

1 조회옵션 영역

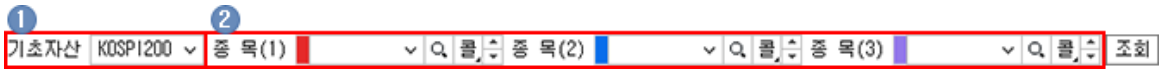

1 [기초자산]을 선택합니다.

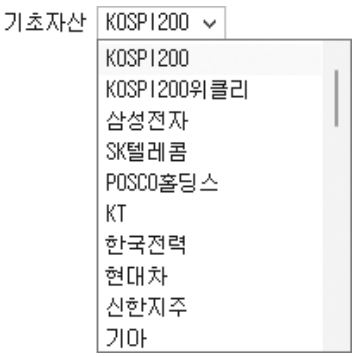

2 변동성 콘 차트를 조회할 종목을 설정할 수 있습니다. (최대 3개 종목까지 가능)

2 변동성 콘 차트를 조회할 수 있는 영역입니다.
변동성 콘 차트는 잔존거래일수에 따라 옵션의 변동성이 바뀌는 성격을 이용하여 옵션의 고평가/저평가를 시각적으로 표현한 화면입니다.

Copyright 2021 KB Securities Co., Ltd. All Rights Reserved.
본 문서의 내용은 제도변경 또는 성능개선, 화면변경 등의 사유로 사전 예고없이 변경될 수 있습니다.
또한 원본 또는 최종본임을 보장할 수 없으며, 문서의 내용에 대한 법적인 책임을 지지 않습니다.

1 화면 오픈 시 역사적 변동성을 이용한 변동성의 90%, 70%, 50%, 30%, 10% 구간이 표시됩니다.

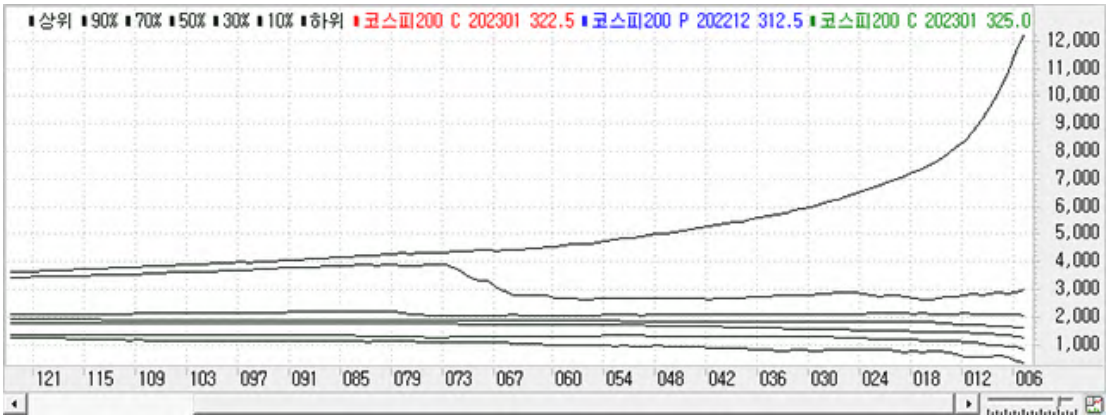

2 종목을 선택하면(최대 3개) 해당 옵션종목의 가격 추이가 그려지며, 각 옵션종목의 가격이 머무는 %구간에 따라 옵션가격의 고평가/저평가 여부를 판단하게 됩니다.
옵션 가격은 주로 고평가 여부를 판단하게 되며, 이는 잔존일수가 줄어듦에 따라 프리미엄이 빠지게 되는 옵션의 성격을 감안한 분석방법입니다.

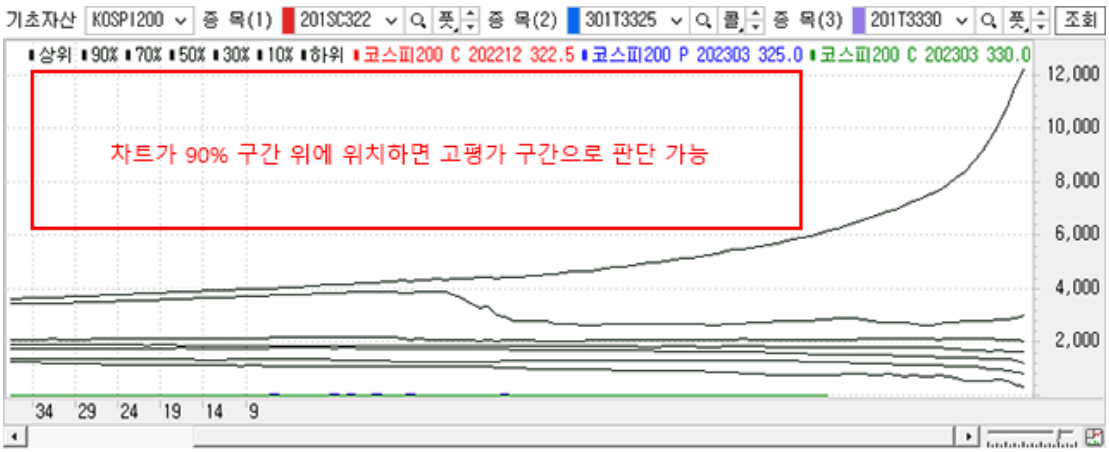

▸ 차트에 표시되는 지표명을 더블클릭하면 설정창이 팝업됩니다.

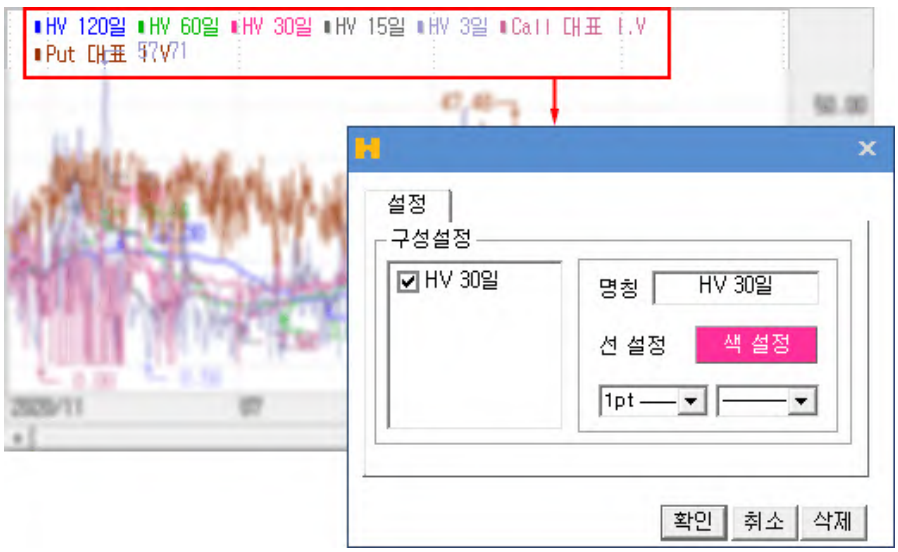

▸ 차트 마우스 우측버튼 기능 상세보기

▸ 차트 하단기능 상세보기

Copyright 2021 KB Securities Co., Ltd. All Rights Reserved.
본 문서의 내용은 제도변경 또는 성능개선, 화면변경 등의 사유로 사전 예고없이 변경될 수 있습니다.
또한 원본 또는 최종본임을 보장할 수 없으며, 문서의 내용에 대한 법적인 책임을 지지 않습니다.

차트 마우스 우측버튼 기능 상세보기

차트 영역에서 마우스 우측버튼을 클릭하면 추가 기능을 사용할 수 있습니다.

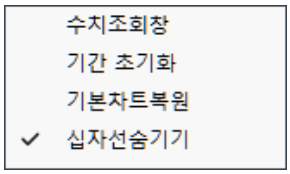

1 수치조회창 : 선택하면 마우스 커서가 위치한 곳의 시세정보를 조회할 수 있습니다.

2 기간 초기화 : 차트의 조회 기간값이 초기화됩니다.

3 기본차트복원 : 차트 설정값이 초기값으로 초기화됩니다.

4 십자선 숨기기 : 마우스 커서의 위치에 십자선의 자동 표시 여부를 선택할 수 있습니다.

차트 하단기능 상세보기



1 스크롤바
바를 좌우로 움직이거나 양끝의 좌우 버튼을 클릭하여 차트를 스크롤 할 수 있습니다.

2 확대/축소
조회축 좌우로 움직여 화면상에 표시되는 캔들봉의 개수를 조절할 수 있습니다.

3 보기 및 스크롤

1. A 전체보기
   조회 가능한 개수의 모든 봉을 한번에 화면에 모두 표시합니다.
2. 축소/확대
   차트 조회기간을 축소 또는 확대할 수 있습니다.
3. 자동스크롤
   조회할 종목을 선택한 후 각 버튼을 클릭하여 차트를 종목들의 차트를 자동 스크롤 시켜 조회할 수 있습니다.

4 저장 및 기타기능

1. 엑셀로 저장
   조회 중인 차트의 데이터를 엑셀로 보내 저장할 수 있습니다.
2. 이미지로 저장
   조회 중인 차트를 이미지 파일로 저장할 수 있습니다.

Copyright 2021 KB Securities Co., Ltd. All Rights Reserved.
본 문서의 내용은 제도변경 또는 성능개선, 화면변경 등의 사유로 사전 예고없이 변경될 수 있습니다.
또한 원본 또는 최종본임을 보장할 수 없으며, 문서의 내용에 대한 법적인 책임을 지지 않습니다.

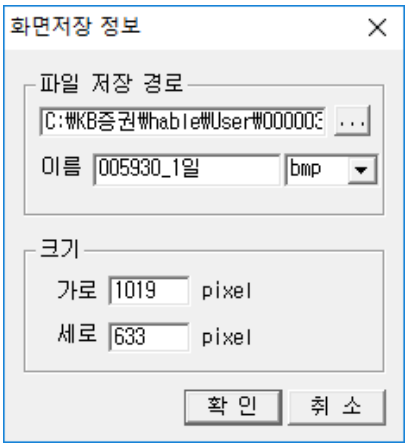

3 수치조회창

차트에 수치조회창이 표시되며, 마우스가 위치한 구간의 데이터를 표시합니다.



4 자료조회

차트 하단에 일자별 데이터 조회영역이 표시됩니다.

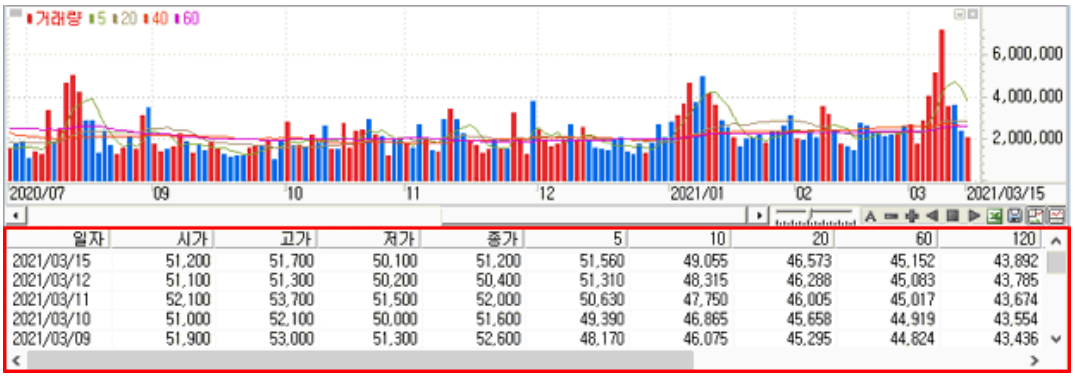

Copyright 2021 KB Securities Co., Ltd. All Rights Reserved.
본 문서의 내용은 제도변경 또는 성능개선, 화면변경 등의 사유로 사전 예고없이 변경될 수 있습니다.
또한 원본 또는 최종본임을 보장할 수 없으며, 문서의 내용에 대한 법적인 책임을 지지 않습니다.

[1454] 옵션민감도분석

지수옵션과 주식옵션의 월물별 전체 행사가의 민감도 지표 현황을 조회할 수 있는 화면입니다.



Call					Put				
행사가격	현재가 등락	델타 감마	베가 쎄타	로 I.V	행사가격	현재가 등락	델타 감마	베가 쎄타	로 I.V
322.50	0.62 ▼ 2.51	0.1778 0.0339	0.1052 -0.1727	0.0091 17.94	322.50	8.07 ▲ 5.58	-0.8222 0.0339	0.1052 -0.1371	-0.0439 20.00
320.00	1.11 ▼ 3.58	0.2728 0.0433	0.1342 -0.2219	0.0139 17.81	320.00	6.07 ▲ 4.51	-0.7272 0.0433	0.1342 -0.1866	-0.0386 19.25
317.50	1.85 ▼ 4.71	0.3888 0.0499	0.1548 -0.2585	0.0198 17.62	317.50	4.30 ▲ 3.36	-0.6112 0.0499	0.1548 -0.2235	-0.0324 18.75
315.00	2.95 ▼ 5.74	0.5167 0.0519	0.1610 -0.2726	0.0262 17.62	315.00	2.93 ▲ 2.38	-0.4833 0.0519	0.1610 -0.2378	-0.0255 18.88
312.50	4.42 ▼ 6.53	0.6439 0.0486	0.1505 -0.2603	0.0326 17.75	312.50	1.88 ▲ 1.55	-0.3561 0.0486	0.1505 -0.2258	-0.0187 19.00
310.00	6.20 ▼ 7.15	0.7576 0.0407	0.1262 -0.2256	0.0382 18.00	310.00	1.17 ▲ 0.97	-0.2424 0.0407	0.1262 -0.1914	-0.0127 19.44
307.50	8.19 ▼ 7.26	0.8487 0.0305	0.0947 -0.1786	0.0426 17.00	307.50	0.67 ▲ 0.55	-0.1513 0.0305	0.0947 -0.1446	-0.0079 19.62
305.00	10.55 ▼ 6.90	0.9140 0.0204	0.0634 -0.1310	0.0456 20.00	305.00	0.39 ▲ 0.31	-0.0860 0.0204	0.0634 -0.0974	-0.0045 20.25

1 [기초자산] [만기월]을 선택합니다.

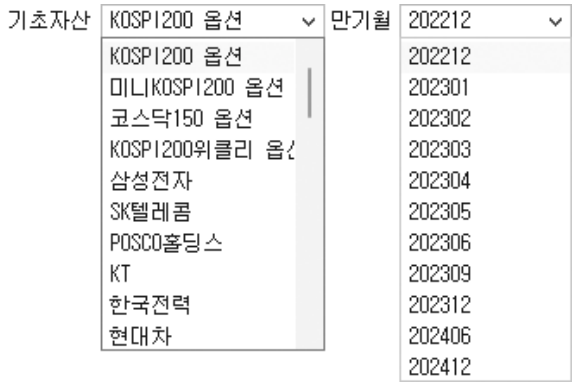

2 선택한 옵션 월물의 각 행사가별 민감도 지표 현황이 표시됩니다.

Copyright 2021 KB Securities Co., Ltd. All Rights Reserved.
본 문서의 내용은 제도변경 또는 성능개선, 화면변경 등의 사유로 사전 예고없이 변경될 수 있습니다.
또한 원본 또는 최종본임을 보장할 수 없으며, 문서의 내용에 대한 법적인 책임을 지지 않습니다.

[1455] 선물옵션이론가산출변수

선물과 옵션의 이론가를 산출할 때 적용되는 변수들의 일간 추이를 조회할 수 있는 화면입니다.

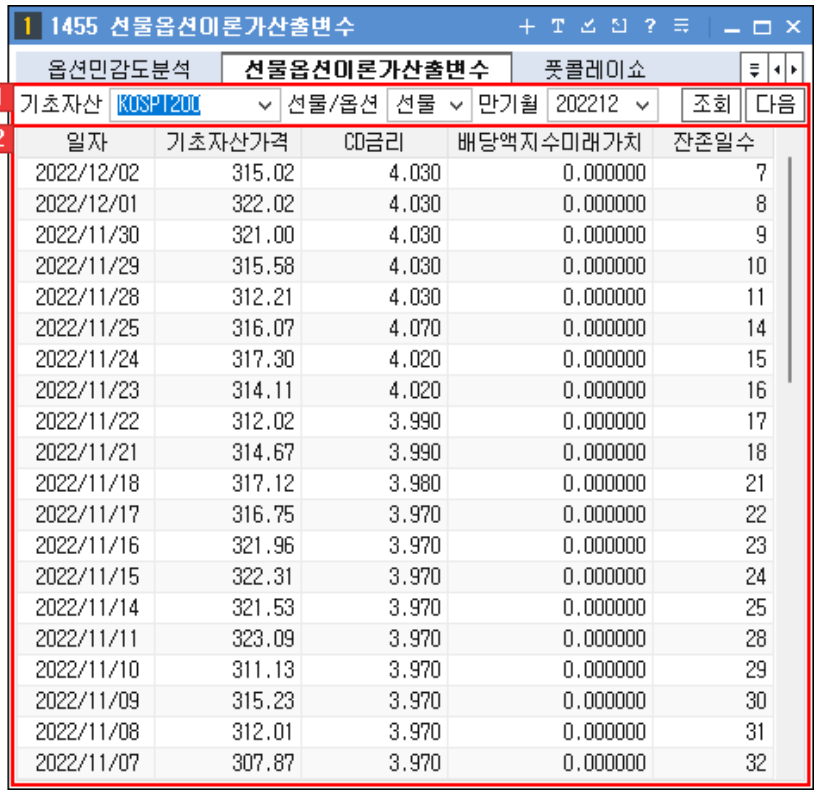

일자	기초자산가격	CD금리	배당액지수미래가치	잔존일수
2022/12/02	315.02	4.030	0.000000	7
2022/12/01	322.02	4.030	0.000000	8
2022/11/30	321.00	4.030	0.000000	9
2022/11/29	315.58	4.030	0.000000	10
2022/11/28	312.21	4.030	0.000000	11
2022/11/25	316.07	4.070	0.000000	14
2022/11/24	317.30	4.020	0.000000	15
2022/11/23	314.11	4.020	0.000000	16
2022/11/22	312.02	3.990	0.000000	17
2022/11/21	314.67	3.990	0.000000	18
2022/11/18	317.12	3.980	0.000000	21
2022/11/17	316.75	3.970	0.000000	22
2022/11/16	321.96	3.970	0.000000	23
2022/11/15	322.31	3.970	0.000000	24
2022/11/14	321.53	3.970	0.000000	25
2022/11/11	323.09	3.970	0.000000	28
2022/11/10	311.13	3.970	0.000000	29
2022/11/09	315.23	3.970	0.000000	30
2022/11/08	312.01	3.970	0.000000	31
2022/11/07	307.87	3.970	0.000000	32

1 조회조건을 지정합니다.

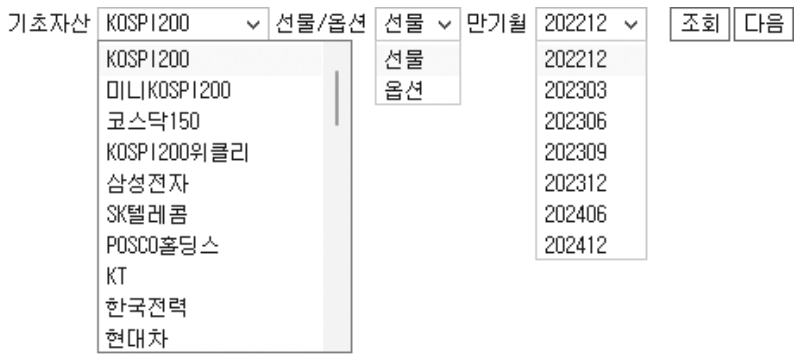

2 선택한 선물옵션 월물의 [기초자산가격] [CD금리] [배당액 지수 미래가치] 등의 일간 추이를 확인할 수 있습니다.

- 마우스 오른쪽 버튼을 클릭하면 추가 기능을 이용할 수 있습니다.
  마우스 우측 버튼 공통기능 상세보기

마우스 우측 버튼 공통기능 상세보기

Copyright 2021 KB Securities Co., Ltd. All Rights Reserved.
본 문서의 내용은 제도변경 또는 성능개선, 화면변경 등의 사유로 사전 예고없이 변경될 수 있습니다.
또한 원본 또는 최종본임을 보장할 수 없으며, 문서의 내용에 대한 법적인 책임을 지지 않습니다.

화면에서 마우스 우측 버튼을 클릭하면 공통기능 사용이 가능합니다.

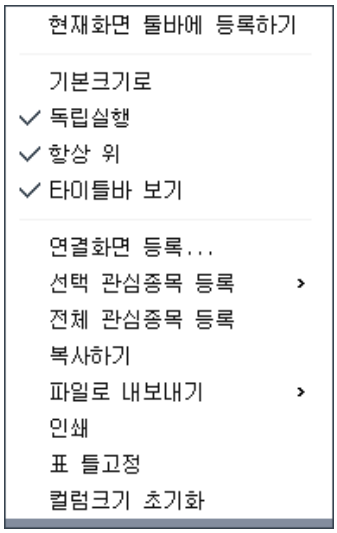

기능설명	
현재화면 툴바에 등록하기	현재 화면을 메인화면 상단에 위치한 툴바에 등록됩니다.
기본크기로	현재 화면의 크기를 기본크기로 되돌립니다.
독립실행	메인화면 창 밖으로 독립적인 이동이 가능합니다.
타이틀바 보기	해당 화면 상단의 타이틀바 보기/숨기기 기능이 가능합니다.
연결화면 등록...	연결화면 등록시 마우스 오른쪽 버튼을 클릭한 활성창에 연결화면이 등록됩니다.
관심종목 등록...	조회한 종목을 관심종목으로 간편하게 등록할 수 있습니다. 자세한 설정방법은 [0130] 관심종목을 이용해 주시기 바랍니다.
복사하기	출력된 데이터를 복사하는 기능입니다.
파일로 내보내기	출력된 데이터를 엑셀, 엑셀(색상 그대로 반영) , CSV, HTML, TXT 으로 내보냅니다.
인쇄	현재 화면의 인쇄 기능을 제공합니다.
표 틀고정	고정/해지 할 틀을 선택한 후 마우스 오른쪽 버튼을 누르고 틀 고정/해지를 선택하면 해당 틀 위치에서 고정/해지가 됩니다.
컬럼크기 초기화	컬럼크기를 조정했을 경우 기본 상태로 초기화 처리됩니다.

Copyright 2021 KB Securities Co., Ltd. All Rights Reserved.
본 문서의 내용은 제도변경 또는 성능개선, 화면변경 등의 사유로 사전 예고없이 변경될 수 있습니다.
또한 원본 또는 최종본임을 보장할 수 없으며, 문서의 내용에 대한 법적인 책임을 지지 않습니다.

[1456] 풋콜레이쇼

콜/풋옵션의 매도/매수 약정 수량/대금을 이용하여 산출한 풋/콜레이쇼의 시간별/일별 추이를 데이터와 차트로 조회할 수 있습니다.



시간	콜옵션				풋옵션				풋/콜 레이쇼	레이쇼 이동평균
	매도	매수	합계	매도/매수	매도	매수	합계	매도/매수		
16:19:30	1,482,030	1,482,030	2,964,060	1.00	1,288,735	1,288,735	2,577,470	1.00	0.87	0.87
15:50:30	1,476,830	1,476,830	2,953,660	1.00	1,277,035	1,277,035	2,554,070	1.00	0.86	0.86
15:50:00	1,476,830	1,476,830	2,953,660	1.00	1,277,035	1,277,035	2,554,070	1.00	0.86	0.86
15:49:30	1,476,830	1,476,830	2,953,660	1.00	1,277,035	1,277,035	2,554,070	1.00	0.86	0.86
15:49:00	1,476,830	1,476,830	2,953,660	1.00	1,277,035	1,277,035	2,554,070	1.00	0.86	0.86
15:48:30	1,476,830	1,476,830	2,953,660	1.00	1,277,035	1,277,035	2,554,070	1.00	0.86	0.86
15:48:00	1,476,830	1,476,830	2,953,660	1.00	1,277,035	1,277,035	2,554,070	1.00	0.86	0.86
15:47:30	1,476,830	1,476,830	2,953,660	1.00	1,277,035	1,277,035	2,554,070	1.00	0.86	0.86
15:47:00	1,476,830	1,476,830	2,953,660	1.00	1,277,035	1,277,035	2,554,070	1.00	0.86	0.86
15:46:30	1,476,830	1,476,830	2,953,660	1.00	1,277,035	1,277,035	2,554,070	1.00	0.86	0.86
15:46:00	1,476,830	1,476,830	2,953,660	1.00	1,277,035	1,277,035	2,554,070	1.00	0.86	0.86
15:45:30	1,476,830	1,476,830	2,953,660	1.00	1,277,035	1,277,035	2,554,070	1.00	0.86	0.86
15:45:00	1,471,591	1,471,591	2,943,182	1.00	1,272,124	1,272,124	2,544,248	1.00	0.86	0.86
15:44:30	1,471,591	1,471,591	2,943,182	1.00	1,272,124	1,272,124	2,544,248	1.00	0.86	0.86
15:44:00	1,471,591	1,471,591	2,943,182	1.00	1,272,124	1,272,124	2,544,248	1.00	0.86	0.86
15:43:30	1,471,591	1,471,591	2,943,182	1.00	1,272,124	1,272,124	2,544,248	1.00	0.86	0.86
15:43:00	1,471,591	1,471,591	2,943,182	1.00	1,272,124	1,272,124	2,544,248	1.00	0.86	0.86
15:42:30	1,471,591	1,471,591	2,943,182	1.00	1,272,124	1,272,124	2,544,248	1.00	0.86	0.86
15:42:00	1,471,591	1,471,591	2,943,182	1.00	1,272,124	1,272,124	2,544,248	1.00	0.86	0.86
15:41:30	1,471,591	1,471,591	2,943,182	1.00	1,272,124	1,272,124	2,544,248	1.00	0.86	0.86

1 조회 옵션을 지정합니다.

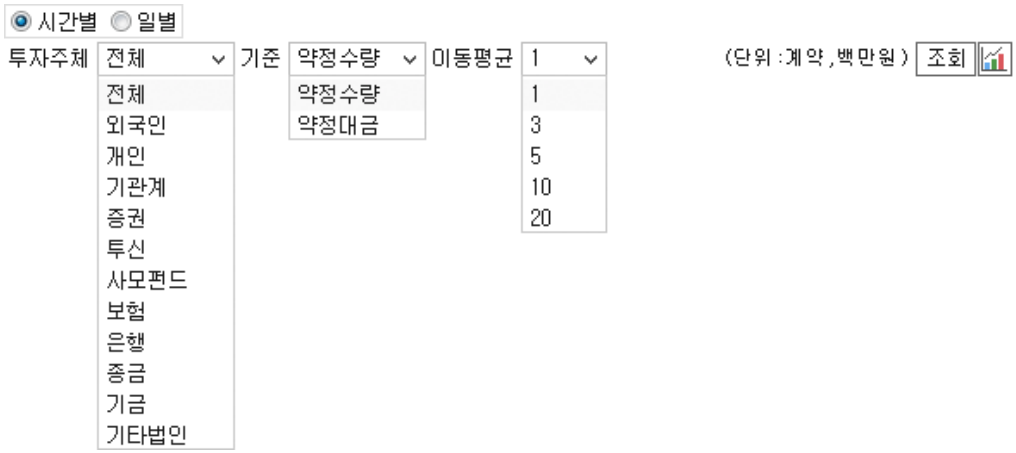

Copyright 2021 KB Securities Co., Ltd. All Rights Reserved.
본 문서의 내용은 제도변경 또는 성능개선, 화면변경 등의 사유로 사전 예고없이 변경될 수 있습니다.
또한 원본 또는 최종본임을 보장할 수 없으며, 문서의 내용에 대한 법적인 책임을 지지 않습니다.

▸ 버튼을 클릭하면 풋콜레이쇼의 추이를 차트로 조회할 수 있습니다.



시간	콜옵션				풋옵션				풋/콜 레이쇼	레이쇼 이동평균
	매도	매수	합계	매도/매수	매도	매수	합계	매도/매수		
16:19:30	1,482,030	1,482,030	2,964,060	1.00	1,288,735	1,288,735	2,577,470	1.00	0.87	0.87
15:50:30	1,476,830	1,476,830	2,953,660	1.00	1,277,035	1,277,035	2,554,070	1.00	0.86	0.86
15:50:00	1,476,830	1,476,830	2,953,660	1.00	1,277,035	1,277,035	2,554,070	1.00	0.86	0.86
15:49:30	1,476,830	1,476,830	2,953,660	1.00	1,277,035	1,277,035	2,554,070	1.00	0.86	0.86
15:49:00	1,476,830	1,476,830	2,953,660	1.00	1,277,035	1,277,035	2,554,070	1.00	0.86	0.86
15:48:30	1,476,830	1,476,830	2,953,660	1.00	1,277,035	1,277,035	2,554,070	1.00	0.86	0.86
15:48:00	1,476,830	1,476,830	2,953,660	1.00	1,277,035	1,277,035	2,554,070	1.00	0.86	0.86
15:47:30	1,476,830	1,476,830	2,953,660	1.00	1,277,035	1,277,035	2,554,070	1.00	0.86	0.86
15:47:00	1,476,830	1,476,830	2,953,660	1.00	1,277,035	1,277,035	2,554,070	1.00	0.86	0.86
15:46:30	1,476,830	1,476,830	2,953,660	1.00	1,277,035	1,277,035	2,554,070	1.00	0.86	0.86

2 시간별/일별 풋콜레이쇼의 추이를 데이터와 차트로 조회할 수 있습니다.

▸ 마우스 오른쪽 버튼을 클릭하면 추가 기능을 이용할 수 있습니다.
마우스 우측 버튼 공통기능 상세보기

풋콜레이쇼(put/call Ratio)

1 옵션가격의 고점과 저점을 판단하는 지표

2 산출공식 : put/call Ratio = [put 거래금액(거래량)/call 거래금액(거래량)]*100

3 해석 : 일반적으로 주가의 방향과 반대로 움직이는 경향이 있음

100%(1.0) 이상	하락 압력이 높아짐
120%(1.2) 이상	과매도권 진입
100%(1.0) 이하	상승 압력이 높아짐
60%(0.6) 이하	과매수권 진입

마우스 우측 버튼 공통기능 상세보기

Copyright 2021 KB Securities Co., Ltd. All Rights Reserved.
본 문서의 내용은 제도변경 또는 성능개선, 화면변경 등의 사유로 사전 예고없이 변경될 수 있습니다.
또한 원본 또는 최종본임을 보장할 수 없으며, 문서의 내용에 대한 법적인 책임을 지지 않습니다.

화면에서 마우스 우측 버튼을 클릭하면 공통기능 사용이 가능합니다.

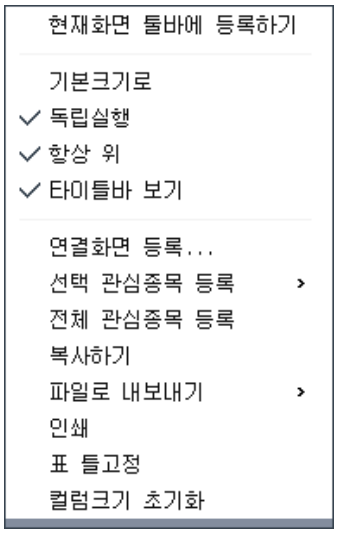

기능설명	
현재화면 툴바에 등록하기	현재 화면을 메인화면 상단에 위치한 툴바에 등록됩니다.
기본크기로	현재 화면의 크기를 기본크기로 되돌립니다.
독립실행	메인화면 창 밖으로 독립적인 이동이 가능합니다.
타이틀바 보기	해당 화면 상단의 타이틀바 보기/숨기기 기능이 가능합니다.
연결화면 등록...	연결화면 등록시 마우스 오른쪽 버튼을 클릭한 활성창에 연결화면이 등록됩니다.
관심종목 등록...	조회한 종목을 관심종목으로 간편하게 등록할 수 있습니다. 자세한 설정방법은 [0130] 관심종목을 이용해 주시기 바랍니다.
복사하기	출력된 데이터를 복사하는 기능입니다.
파일로 내보내기	출력된 데이터를 엑셀, 엑셀(색상 그대로 반영) , CSV, HTML, TXT 으로 내보냅니다.
인쇄	현재 화면의 인쇄 기능을 제공합니다.
표 틀고정	고정/해지 할 틀을 선택한 후 마우스 오른쪽 버튼을 누르고 틀 고정/해지를 선택하면 해당 틀 위치에서 고정/해지가 됩니다.
컬럼크기 초기화	컬럼크기를 조정했을 경우 기본 상태로 초기화 처리됩니다.

Copyright 2021 KB Securities Co., Ltd. All Rights Reserved.
본 문서의 내용은 제도변경 또는 성능개선, 화면변경 등의 사유로 사전 예고없이 변경될 수 있습니다.
또한 원본 또는 최종본임을 보장할 수 없으며, 문서의 내용에 대한 법적인 책임을 지지 않습니다.

[1458] 옵션순위분석

선택한 조건에 의한 옵션 상위 종목 리스트의 정보를 조회할 수 있는 화면입니다.



1 조건선택 영역

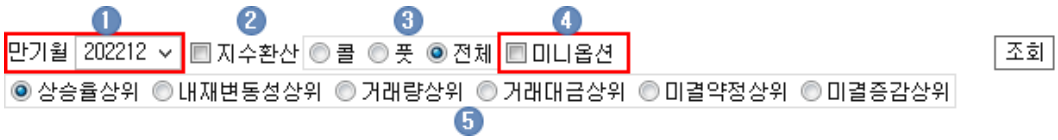

1 조회할 옵션 월물을 선택합니다.

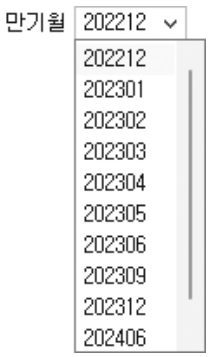

2 [지수환산] 항목을 선택하면 옵션 호가를 선물지수로 환산한 환산지수항목이 표시됩니다.

3 [콜] [풋] [전체] 항목 중 조회조건을 선택합니다.

4 [미니옵션] 항목을 선택하면 미니옵션의 순위 분석 리스트를 조회할 수 있습니다.

5 조회항목을 선택합니다.

2 조회 영역

선택한 조건의 상위 옵션 종목 리스트가 제공됩니다.

Copyright 2021 KB Securities Co., Ltd. All Rights Reserved.
본 문서의 내용은 제도변경 또는 성능개선, 화면변경 등의 사유로 사전 예고없이 변경될 수 있습니다.
또한 원본 또는 최종본임을 보장할 수 없으며, 문서의 내용에 대한 법적인 책임을 지지 않습니다.

1 [상승율 상위]



콜옵션	현재가	대비	등락률	거래량	거래대금(백만)	IV(%)	미결제약	미결제약정증감	매도호가
202.50	119.70	0.00	0.00			288.00			143.85
205.00	117.20	0.00	0.00			288.00			141.35
207.50	114.70	0.00	0.00			280.00			139.00
210.00	112.20	0.00	0.00			272.00			136.35
212.50	109.70	0.00	0.00			272.00			133.90
215.00	107.20	0.00	0.00			256.00			131.55
217.50	104.70	0.00	0.00			256.00			129.20
220.00	102.20	0.00	0.00			256.00			126.70
222.50	99.70	0.00	0.00			240.00			123.90
225.00	97.20	0.00	0.00			240.00	1		121.40

풋옵션	현재가	대비	등락률	거래량	거래대금(백만)	IV(%)	미결제약	미결제약정증감	매도호가
307.50	0.73 ▲	0.61	508.33	2,754	46	20.25	7,526	486	0.73
312.50	1.88 ▲	1.55	469.70	4,978	300	19.00	13,366	417	1.90
310.00	1.11 ▲	0.91	455.00	2,893	92	19.00	17,364	338	1.12
315.00	2.90 ▲	2.35	427.27	14,967	1,439	18.75	34,825	967	
305.00	0.37 ▲	0.29	362.50	3,831	35	19.94	19,534	104	0.60
317.50	4.18 ▲	3.24	344.68	11,823	1,523	18.00	13,035	-357	4.30
302.50	0.22 ▲	0.17	340.00	257	2	20.88	11,949	68	0.27
320.00	5.92 ▲	4.36	279.49	26,414	5,663	18.00	27,820	5,550	6.04

2 [내재변동성 상위]



콜옵션	현재가	대비	등락률	거래량	거래대금(백만)	IV(%)	미결제약	미결제약정증감	매도호가
202.50	119.70	0.00	0.00			288.00			143.85
205.00	117.20	0.00	0.00			288.00			141.35
207.50	114.70	0.00	0.00			280.00			139.00
210.00	112.20	0.00	0.00			272.00			136.35
212.50	109.70	0.00	0.00			272.00			133.90
215.00	107.20	0.00	0.00			256.00			131.55
217.50	104.70	0.00	0.00			256.00			129.20
220.00	102.20	0.00	0.00			256.00			126.70
222.50	99.70	0.00	0.00			240.00			123.90
225.00	97.20	0.00	0.00			240.00	1		121.40

풋옵션	현재가	대비	등락률	거래량	거래대금(백만)	IV(%)	미결제약	미결제약정증감	매도호가
202.50	0.01	0.00	0.00			103.56	29		
205.00	0.01	0.00	0.00			100.88	10		
207.50	0.01	0.00	0.00			98.25	7		
210.00	0.01	0.00	0.00			95.62	29		
212.50	0.01	0.00	0.00			93.00	8		0.02
215.00	0.01	0.00	0.00			90.44	9		0.01
217.50	0.01	0.00	0.00			87.87	8		
220.00	0.01	0.00	0.00			85.38	62		

Copyright 2021 KB Securities Co., Ltd. All Rights Reserved.
본 문서의 내용은 제도변경 또는 성능개선, 화면변경 등의 사유로 사전 예고없이 변경될 수 있습니다.
또한 원본 또는 최종본임을 보장할 수 없으며, 문서의 내용에 대한 법적인 책임을 지지 않습니다.

3 [거래량 상위]



만기월 202212 지수환산 콜 풋 전체 미니옵션 조회

상승률상위 내재변동성상위 거래량상위 거래대금상위 미결약정상위 미결증감상위

콜옵션	현재가	대비	등락률	거래량	거래대금(백만)	IV(%)	미결제약	미결제약정증감	매도호가
320.00	1.11 ▼	3.59	-76.38	19,840	1,742	17.81	30,894	7,601	1.11
322.50	0.59 ▼	2.55	-81.21	16,916	1,042	17.62	30,916	880	0.61
325.00	0.33 ▼	1.59	-82.81	9,185	294	18.12	16,991	78	0.33
327.50	0.17 ▼	0.91	-84.26	7,383	127	18.44	10,673	-811	0.29
330.00	0.10 ▼	0.45	-81.82	4,965	44	19.31	21,074	178	0.10
337.50	0.02 ▼	0.04	-66.67	3,368	6	21.56	10,410	535	4.70
332.50	0.06 ▼	0.20	-76.92	3,332	16	20.19	16,067	394	0.07
335.00	0.04 ▼	0.08	-66.67	2,966	8	21.31	15,534	1,417	0.07
317.50	1.85 ▼	4.71	-71.80	964	142	17.62	17,726	137	1.85
340.00	0.01 ↓	0.03	-75.00	856		21.94	7,170	39	0.02

풋옵션	현재가	대비	등락률	거래량	거래대금(백만)	IV(%)	미결제약	미결제약정증감	매도호가
320.00	5.92 ▲	4.36	279.49	26,414	5,663	18.00	27,820	5,550	6.04
322.50	8.00 ▲	5.51	221.29	16,446	4,585	19.00	31,949	4,538	8.80
315.00	2.90 ▲	2.35	427.27	14,967	1,439	18.75	34,825	967	
317.50	4.18 ▲	3.24	344.68	11,823	1,523	18.00	13,035	-357	4.30
312.50	1.88 ▲	1.55	469.70	4,978	300	19.00	13,366	417	1.90
325.00	9.98 ▲	6.16	161.26	4,619	1,934	16.00	15,225	554	13.20
305.00	0.37 ▲	0.29	362.50	3,831	35	19.94	19,534	104	0.60
310.00	1.11 ▲	0.91	455.00	2,893	92	19.00	17,364	338	1.12

4 [거래대금 상위]



만기월 202212 지수환산 콜 풋 전체 미니옵션 조회

상승률상위 내재변동성상위 거래량상위 거래대금상위 미결약정상위 미결증감상위

콜옵션	현재가	대비	등락률	거래량	거래대금(백만)	IV(%)	미결제약	미결제약정증감	매도호가
320.00	1.11 ▼	3.59	-76.38	19,840	1,742	17.81	30,894	7,601	1.11
322.50	0.59 ▼	2.55	-81.21	16,916	1,042	17.62	30,916	880	0.61
325.00	0.33 ▼	1.59	-82.81	9,185	294	18.12	16,991	78	0.33
317.50	1.85 ▼	4.71	-71.80	964	142	17.62	17,726	137	1.85
327.50	0.17 ▼	0.91	-84.26	7,383	127	18.44	10,673	-811	0.29
315.00	3.12 ▼	5.58	-64.14	555	114	18.62	33,718	134	2.98
330.00	0.10 ▼	0.45	-81.82	4,965	44	19.31	21,074	178	0.10
310.00	6.30 ▼	7.05	-52.81	96	37	18.50	9,168	39	7.32
312.50	4.60 ▼	6.35	-57.99	75	22	19.00	11,174	16	4.72
332.50	0.06 ▼	0.20	-76.92	3,332	16	20.19	16,067	394	0.07

풋옵션	현재가	대비	등락률	거래량	거래대금(백만)	IV(%)	미결제약	미결제약정증감	매도호가
320.00	5.92 ▲	4.36	279.49	26,414	5,663	18.00	27,820	5,550	6.04
322.50	8.00 ▲	5.51	221.29	16,446	4,585	19.00	31,949	4,538	8.80
325.00	9.98 ▲	6.16	161.26	4,619	1,934	16.00	15,225	554	13.20
317.50	4.18 ▲	3.24	344.68	11,823	1,523	18.00	13,035	-357	4.30
315.00	2.90 ▲	2.35	427.27	14,967	1,439	18.75	34,825	967	
312.50	1.88 ▲	1.55	469.70	4,978	300	19.00	13,366	417	1.90
310.00	1.11 ▲	0.91	455.00	2,893	92	19.00	17,364	338	1.12
327.50	12.40 ▲	6.94	127.11	151	74	16.00	450	-32	30.50

Copyright 2021 KB Securities Co., Ltd. All Rights Reserved.
본 문서의 내용은 제도변경 또는 성능개선, 화면변경 등의 사유로 사전 예고없이 변경될 수 있습니다.
또한 원본 또는 최종본임을 보장할 수 없으며, 문서의 내용에 대한 법적인 책임을 지지 않습니다.

5 [미결약정 상위]



콜옵션	현재가	대비	등락률	거래량	거래대금(백만)	IV(%)	미결제약	미결제약정증감	매도호가
315.00	3.12 ▼	5.58	-64.14	555	114	18.62	33,718	134	2.98
322.50	0.59 ▼	2.55	-81.21	16,916	1,042	17.62	30,916	880	0.61
320.00	1.11 ▼	3.59	-76.38	19,840	1,742	17.81	30,894	7,601	1.11
330.00	0.10 ▼	0.45	-81.82	4,965	44	19.31	21,074	178	0.10
317.50	1.85 ▼	4.71	-71.80	964	142	17.62	17,726	137	1.85
325.00	0.33 ▼	1.59	-82.81	9,185	294	18.12	16,991	78	0.33
332.50	0.06 ▼	0.20	-76.92	3,332	16	20.19	16,067	394	0.07
335.00	0.04 ▼	0.08	-66.67	2,966	8	21.31	15,534	1,417	0.07
312.50	4.60 ▼	6.35	-57.99	75	22	19.00	11,174	16	4.72
327.50	0.17 ▼	0.91	-84.26	7,383	127	18.44	10,673	-811	0.29

풋옵션	현재가	대비	등락률	거래량	거래대금(백만)	IV(%)	미결제약	미결제약정증감	매도호가
315.00	2.90 ▲	2.35	427.27	14,967	1,439	18.75	34,825	967	
322.50	8.00 ▲	5.51	221.29	16,446	4,585	19.00	31,949	4,538	8.80
320.00	5.92 ▲	4.36	279.49	26,414	5,663	18.00	27,820	5,550	6.04
305.00	0.37 ▲	0.29	362.50	3,831	35	19.94	19,534	104	0.60
310.00	1.11 ▲	0.91	455.00	2,893	92	19.00	17,364	338	1.12
300.00	0.15 ▲	0.11	275.00	136		22.31	15,265	-14	0.15
325.00	9.98 ▲	6.16	161.26	4,619	1,934	16.00	15,225	554	13.20
295.00	0.06 ▲	0.04	200.00	64		24.50	13,927	39	0.10

6 [미결증감 상위]



콜옵션	현재가	대비	등락률	거래량	거래대금(백만)	IV(%)	미결제약	미결제약정증감	매도호가
320.00	1.11 ▼	3.59	-76.38	19,840	1,742	17.81	30,894	7,601	1.11
335.00	0.04 ▼	0.08	-66.67	2,966	8	21.31	15,534	1,417	0.07
322.50	0.59 ▼	2.55	-81.21	16,916	1,042	17.62	30,916	880	0.61
337.50	0.02 ▼	0.04	-66.67	3,368	6	21.56	10,410	535	4.70
332.50	0.06 ▼	0.20	-76.92	3,332	16	20.19	16,067	394	0.07
330.00	0.10 ▼	0.45	-81.82	4,965	44	19.31	21,074	178	0.10
317.50	1.85 ▼	4.71	-71.80	964	142	17.62	17,726	137	1.85
315.00	3.12 ▼	5.58	-64.14	555	114	18.62	33,718	134	2.98
325.00	0.33 ▼	1.59	-82.81	9,185	294	18.12	16,991	78	0.33
310.00	6.30 ▼	7.05	-52.81	96	37	18.50	9,168	39	7.32

풋옵션	현재가	대비	등락률	거래량	거래대금(백만)	IV(%)	미결제약	미결제약정증감	매도호가
320.00	5.92 ▲	4.36	279.49	26,414	5,663	18.00	27,820	5,550	6.04
322.50	8.00 ▲	5.51	221.29	16,446	4,585	19.00	31,949	4,538	8.80
315.00	2.90 ▲	2.35	427.27	14,967	1,439	18.75	34,825	967	
325.00	9.98 ▲	6.16	161.26	4,619	1,934	16.00	15,225	554	13.20
307.50	0.73 ▲	0.61	508.33	2,754	46	20.25	7,526	486	0.73
312.50	1.88 ▲	1.55	469.70	4,978	300	19.00	13,366	417	1.90
310.00	1.11 ▲	0.91	455.00	2,893	92	19.00	17,364	338	1.12
305.00	0.37 ▲	0.29	362.50	3,831	35	19.94	19,534	104	0.60

Copyright 2021 KB Securities Co., Ltd. All Rights Reserved.
본 문서의 내용은 제도변경 또는 성능개선, 화면변경 등의 사유로 사전 예고없이 변경될 수 있습니다.
또한 원본 또는 최종본임을 보장할 수 없으며, 문서의 내용에 대한 법적인 책임을 지지 않습니다.

[1459] 미결제약정추이

선물옵션의 주가추이와 미결제약정 추이를 차트로 조회할 수 있는 화면입니다.



1 선택영역



1. 종목을 선택합니다.
   선물옵션 종목선택 기능 상세보기
2. [캔들] 항목을 선택하면차트 유형이 캔들차트로 변환되어 제공됩니다.



3. 라디오 버튼을 이용하여 [30초] [분] [일] 중 조회할 차트 주기를 선택할수 있습니다.
   [분] 을 선택하면 조회주기를 직접 입력할 수 있습니다.
4. [당일] 항목을 체크하면 조회 당일의 차트만 조회할 수 있습니다.

Copyright 2021 KB Securities Co., Ltd. All Rights Reserved.
본 문서의 내용은 제도변경 또는 성능개선, 화면변경 등의 사유로 사전 예고없이 변경될 수 있습니다.
또한 원본 또는 최종본임을 보장할 수 없으며, 문서의 내용에 대한 법적인 책임을 지지 않습니다.

5 버튼을 클릭하면 하단에 차트 영역이 추가되어, 2개 종목의 주가와 미결제약정 추이를 차트로 비교할 수 있습니다.



2 차트 영역

미결재약정 추이를 차트로 조회할 수 있습니다.

▸ 차트에 표시되는 지표명을 더블클릭하면 설정창이 팝업됩니다.

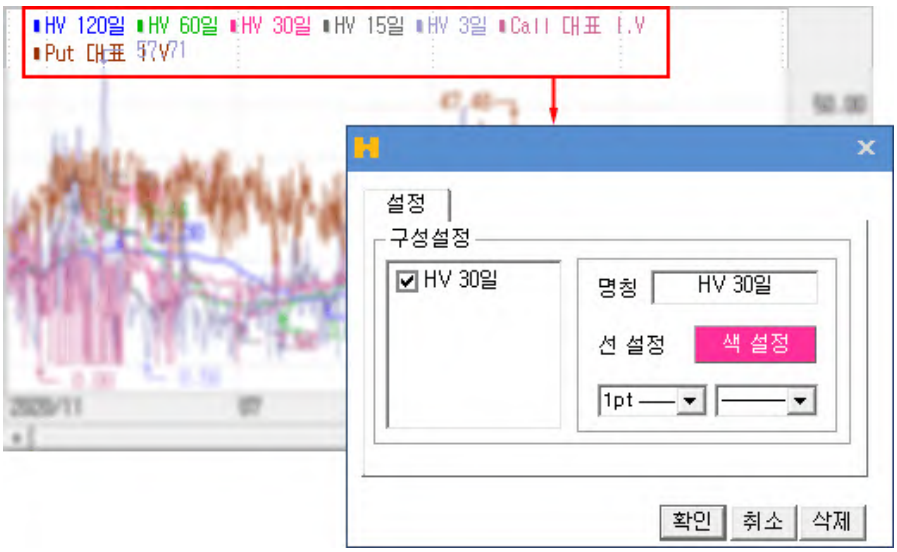

▸ 차트 마우스 우측버튼 기능 상세보기

▸ 차트 하단기능 상세보기

Copyright 2021 KB Securities Co., Ltd. All Rights Reserved.
본 문서의 내용은 제도변경 또는 성능개선, 화면변경 등의 사유로 사전 예고없이 변경될 수 있습니다.
또한 원본 또는 최종본임을 보장할 수 없으며, 문서의 내용에 대한 법적인 책임을 지지 않습니다.

선물옵션종목선택 기능 상세보기

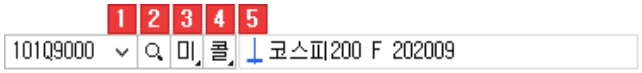

1 History 기능

사용자가 최근 조회한 종목 목록이 제공됩니다.

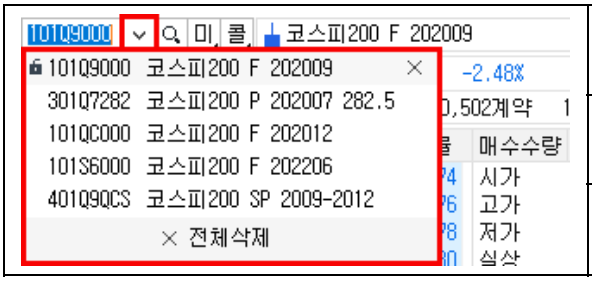

	종목이 히스토리 목록에 저장됩니다.
×	개별 종목 히스토리가 삭제됩니다.
× 전체삭제	전체 히스토리 목록이 삭제됩니다.

2 종목검색 기능

종목을 검색할 수 있는 선물옵션 종목안내창이 팝업되어 종목 안내창에 종목을 더 손쉽게 빠르게 검색할 수 있습니다.

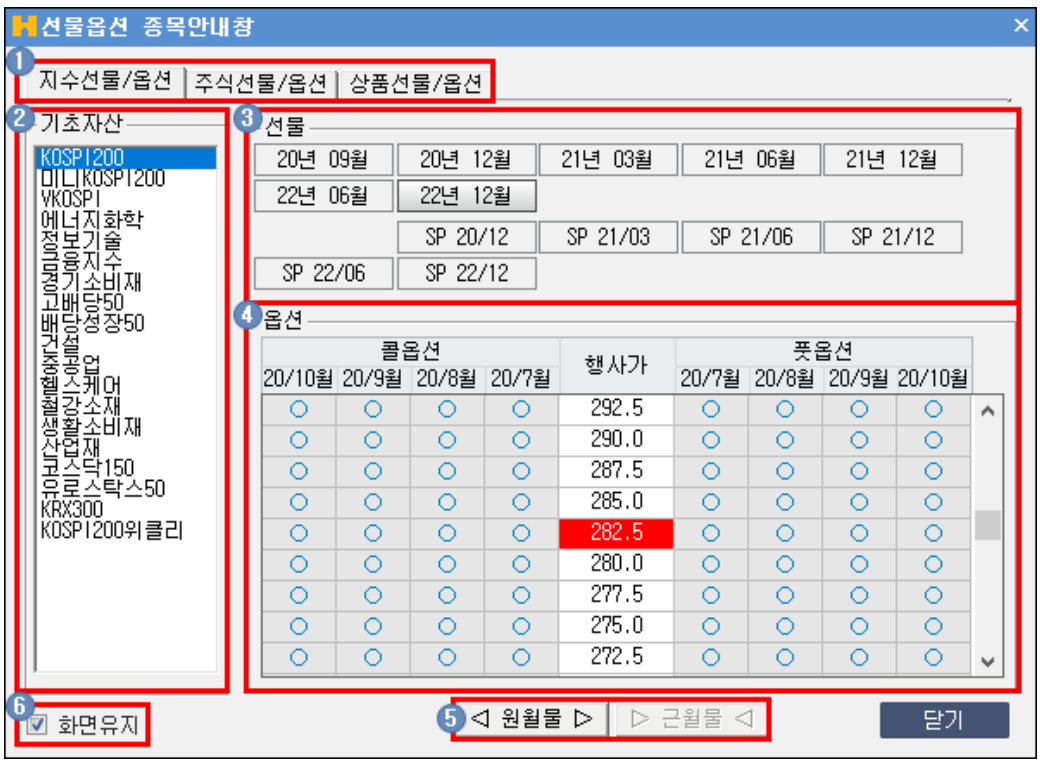

1. 종목검색을 할 TAB 항목을 선택합니다
2. 선물옵션 종목의 기초자산을 선택할 수 있습니다.
3. 선물 월물을 선택할 수 있습니다.
4. 옵션의 행사가에 따른 콜/풋 월물을 선택할 수 있습니다.
5. ◁ 원월물 ▷ ▷ 근월물 ◁ 버튼을 클릭하여 옵션의 월물을 선택할 수 있습니다.
6. ☑ 화면유지 체크 시 종목을 선택해도 종목 안내창을 팝업 상태 그대로 유지합니다.

3 옵션/미니옵션 전환

미	버튼을 클릭하면 동일 월물/행사가의 미니선물옵션 종목으로 변경됩니다.

Copyright 2021 KB Securities Co., Ltd. All Rights Reserved.
본 문서의 내용은 제도변경 또는 성능개선, 화면변경 등의 사유로 사전 예고없이 변경될 수 있습니다.
또한 원본 또는 최종본임을 보장할 수 없으며, 문서의 내용에 대한 법적인 책임을 지지 않습니다.

선	버튼을 클릭하면 동일 월물의 선물로 변경됩니다.
옵	버튼을 클릭하면 동일 월물/행사가의 옵션으로 변경됩니다.

4 콜옵션/풋옵션 전환

콜	버튼을 클릭하면 동일 월물/행사가의 콜옵션 종목으로 변경됩니다.
풋	버튼을 클릭하면 동일 월물/행사가의 풋옵션 종목으로 변경됩니다.

5 코스피200 F 202009 종목정보를 제공합니다.

차트 마우스 우측버튼 기능 상세보기

차트 영역에서 마우스 우측버튼을 클릭하면 추가 기능을 사용할 수 있습니다.

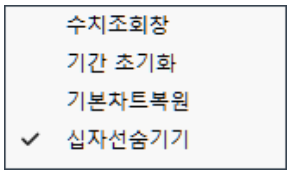

1 수치조회창 : 선택하면 마우스 커서가 위치한 곳의 시세정보를 조회할 수 있습니다.

2 기간 초기화 : 차트의 조회 기간값이 초기화됩니다.

3 기본차트복원 : 차트 설정값이 초기값으로 초기화됩니다.

4 십자선 숨기기 : 마우스 커서의 위치에 십자선의 자동 표시 여부를 선택할 수 있습니다.

차트 하단기능 상세보기



1 스크롤바
바를 좌우로 움직이거나 양끝의 좌우 버튼을 클릭하여 차트를 스크롤 할 수 있습니다.

2 확대/축소
조회축 좌우로 움직여 화면상에 표시되는 캔들봉의 개수를 조절할 수 있습니다.

3 보기 및 스크롤

1 A 전체보기
조회 가능한 개수의 모든 봉을 한번에 화면에 모두 표시합니다.

2 축소/확대
차트 조회기간을 축소 또는 확대할 수 있습니다.

3 자동스크롤
조회할 종목을 선택한 후 각 버튼을 클릭하여 차트를 종목들의 차트를 자동 스크롤 시켜 조회할 수 있습니다.

Copyright 2021 KB Securities Co., Ltd. All Rights Reserved.
본 문서의 내용은 제도변경 또는 성능개선, 화면변경 등의 사유로 사전 예고없이 변경될 수 있습니다.
또한 원본 또는 최종본임을 보장할 수 없으며, 문서의 내용에 대한 법적인 책임을 지지 않습니다.

4 저장 및 기타기능

1 엑셀로 저장

조회 중인 차트의 데이터를 엑셀로 보내 저장할 수 있습니다.

2 이미지로 저장

조회 중인 차트를 이미지 파일로 저장할 수 있습니다.

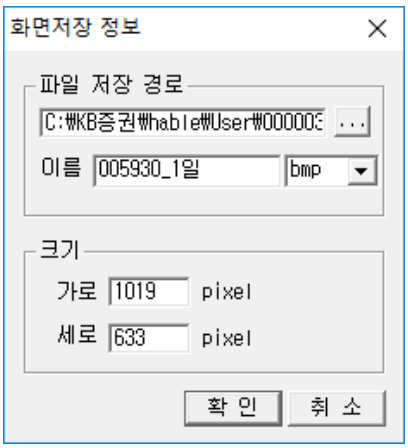

3 수치조회창

차트에 수치조회창이 표시되며, 마우스가 위치한 구간의 데이터를 표시합니다.



4 자료조회

차트 하단에 일자별 데이터 조회영역이 표시됩니다.

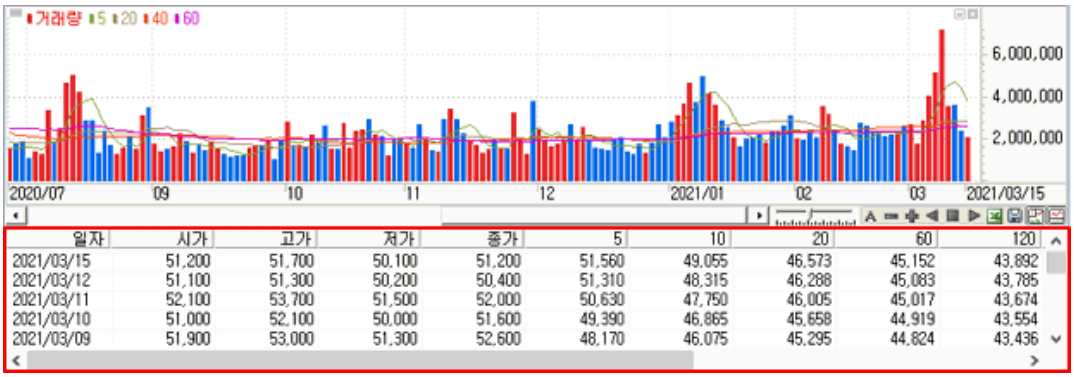

일자	시가	고가	저가	종가	5	10	20	60	120
2021/03/15	51,200	51,700	50,100	51,200	51,560	49,055	46,573	45,152	43,892
2021/03/12	51,100	51,300	50,200	50,400	51,310	48,315	46,288	45,083	43,785
2021/03/11	52,100	53,700	51,500	52,000	50,630	47,750	46,005	45,017	43,674
2021/03/10	51,000	52,100	50,000	51,600	49,390	46,865	45,658	44,919	43,554
2021/03/09	51,900	53,000	51,300	52,600	48,170	46,075	45,295	44,824	43,436

Copyright 2021 KB Securities Co., Ltd. All Rights Reserved.
본 문서의 내용은 제도변경 또는 성능개선, 화면변경 등의 사유로 사전 예고없이 변경될 수 있습니다.
또한 원본 또는 최종본임을 보장할 수 없으며, 문서의 내용에 대한 법적인 책임을 지지 않습니다.

[1460] 미결제약정분석

선물옵션의 가격대별 당일/누적 미결제약정 현황과 종목의 1분 차트를 조회할 수 있는 화면입니다.

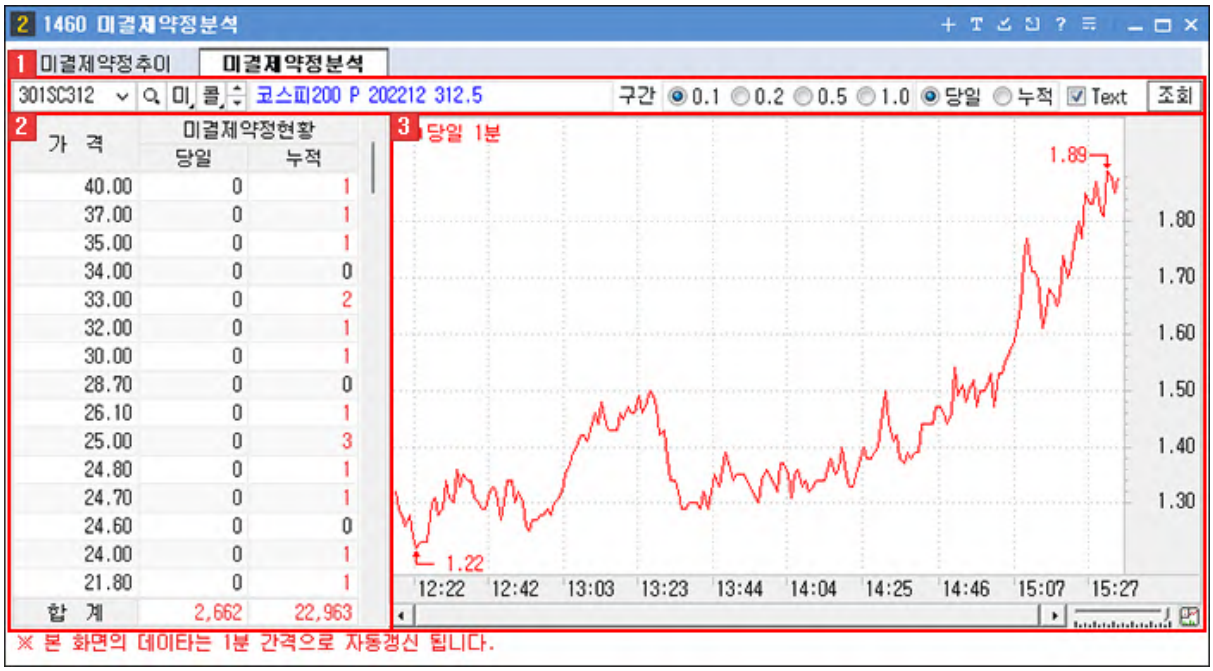

1 선택영역



1. 종목을 선택합니다.
   선물옵션 종목선택 기능 상세보기
2. 가격 [구간]과 미결제약정의 [당일] [누적] 데이터를 선택할 수 있습니다.
   - 가격 [구간]에서 옵션의 경우는 01~05, 선물의 경우는 05 ~ 1.0 이 현실적으로 유용합니다.
3. [Text] 항목의 선택을 해제하면 화면 좌측의 데이터 영역에 있는 텍스트 정보를 숨길 수 있습니다.

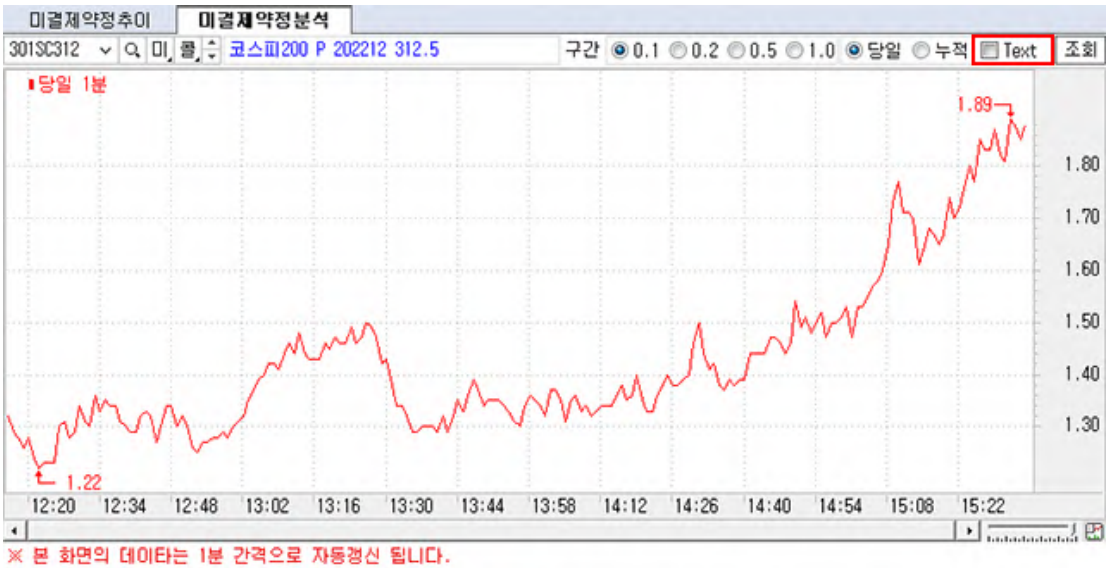

2 데이터 영역

조회 옵션에 의하여 선물옵션 종목의 당일/누적 가격대별 미결제약정 현황의 표시됩니다.

Copyright 2021 KB Securities Co., Ltd. All Rights Reserved.
본 문서의 내용은 제도변경 또는 성능개선, 화면변경 등의 사유로 사전 예고없이 변경될 수 있습니다.
또한 원본 또는 최종본임을 보장할 수 없으며, 문서의 내용에 대한 법적인 책임을 지지 않습니다.

가 격	미결제약정현황	
	당일	누적
40.00	0	1
37.00	0	1
35.00	0	1
34.00	0	0
33.00	0	2
32.00	0	1
30.00	0	1
28.70	0	0
26.10	0	1
25.00	0	3
24.80	0	1
24.70	0	1
24.60	0	0
24.00	0	1
21.80	0	1
합 계	2,662	22,963

▸ 하단에 가격대별 미결제 약정의 합계가 표시됩니다.

3 차트 영역

선택한 선물옵션 종목의 1분 차트가 제공됩니다.

▸ 차트에 표시되는 지표명을 더블클릭하면 설정창이 팝업됩니다.

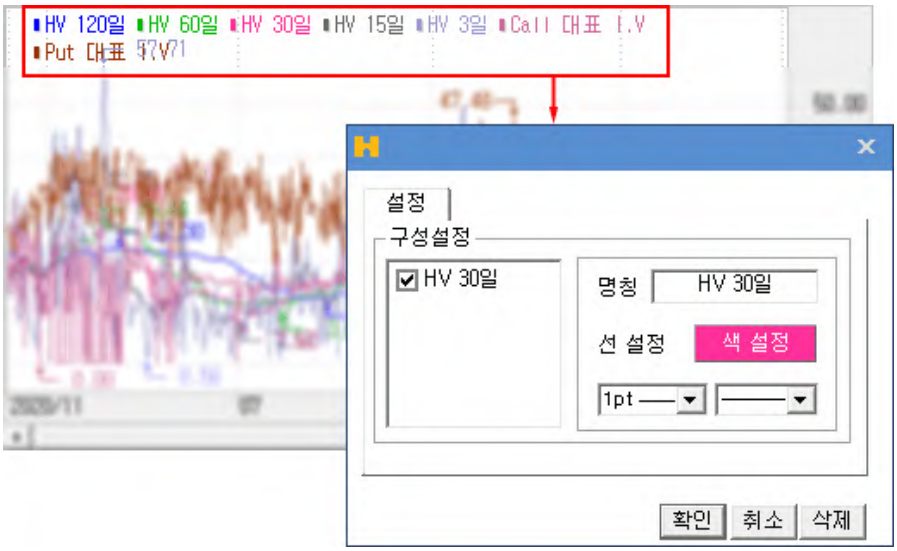

▸ 차트 마우스 우측버튼 기능 상세보기

▸ 차트 하단기능 상세보기

선물옵션종목선택 기능 상세보기

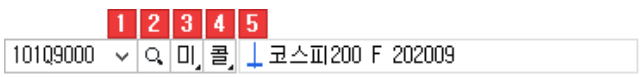

1 History 기능

사용자가 최근 조회한 종목 목록이 제공됩니다.

	종목이 히스토리 목록에 저장됩니다.

Copyright 2021 KB Securities Co., Ltd. All Rights Reserved.
본 문서의 내용은 제도변경 또는 성능개선, 화면변경 등의 사유로 사전 예고없이 변경될 수 있습니다.
또한 원본 또는 최종본임을 보장할 수 없으며, 문서의 내용에 대한 법적인 책임을 지지 않습니다.

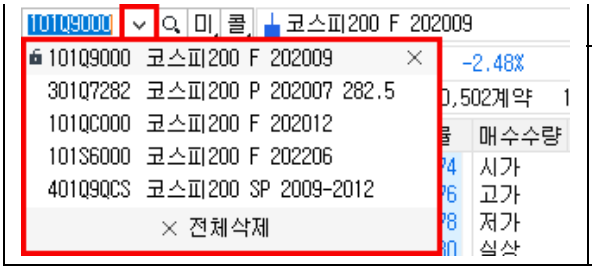

× 개별 종목 히스토리가 삭제됩니다.

× **전체삭제** 전체 히스토리 목록이 삭제됩니다.

2 종목검색 기능

종목을 검색할 수 있는 선물옵션 종목안내창이 팝업되어 종목 안내창에 종목을 더 손쉽게 빠르게 검색할 수 있습니다.

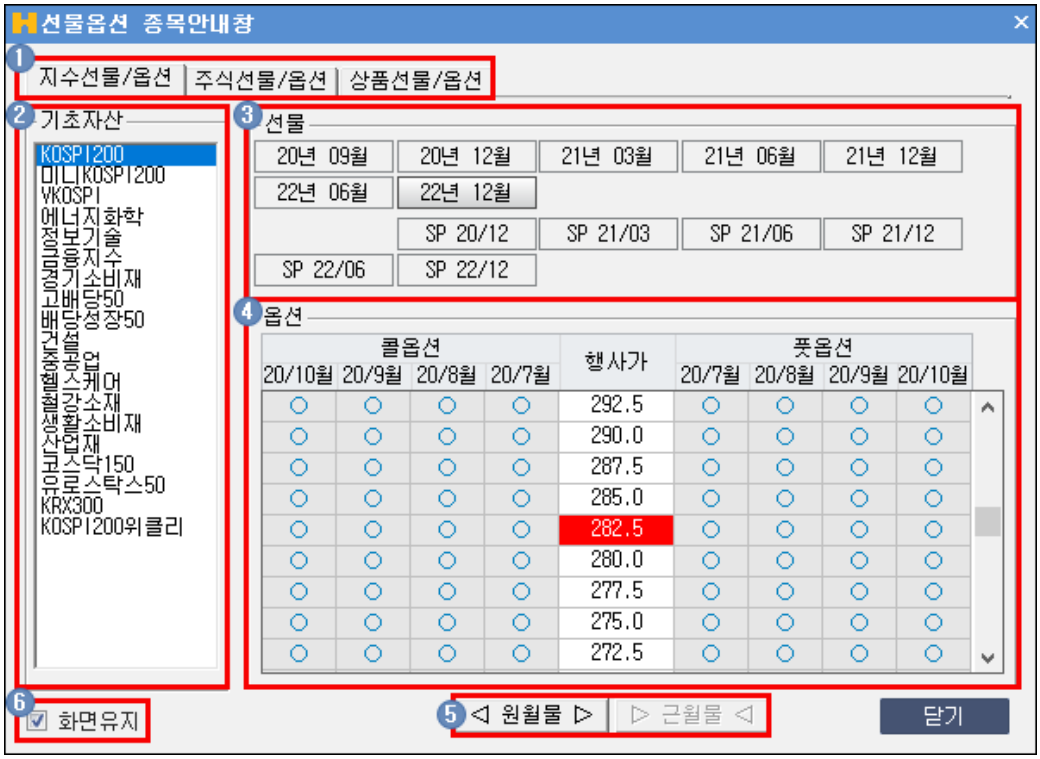

1. 종목검색을 할 TAB 항목을 선택합니다
2. 선물옵션 종목의 기초자산을 선택할 수 있습니다.
3. 선물 월물을 선택할 수 있습니다.
4. 옵션의 행사가에 따른 콜/풋 월물을 선택할 수 있습니다.
5. ◁ 원월물 ▷ | ▷ 근월물 ◁ 버튼을 클릭하여 옵션의 월물을 선택할 수 있습니다.
6. ☑ **화면유지** 체크 시 종목을 선택해도 종목 안내창을 팝업 상태 그대로 유지합니다.

3 옵션/미니옵션 전환

미	버튼을 클릭하면 동일 월물/행사가의 미니선물옵션 종목으로 변경됩니다.
선	버튼을 클릭하면 동일 월물의 선물로 변경됩니다.
옵	버튼을 클릭하면 동일 월물/행사가의 옵션으로 변경됩니다.

4 콜옵션/풋옵션 전환

콜	버튼을 클릭하면 동일 월물/행사가의 콜옵션 종목으로 변경됩니다.
	버튼을 클릭하면 동일 월물/행사가의 풋옵션 종목으로 변경됩니다.

Copyright 2021 KB Securities Co., Ltd. All Rights Reserved.
본 문서의 내용은 제도변경 또는 성능개선, 화면변경 등의 사유로 사전 예고없이 변경될 수 있습니다.
또한 원본 또는 최종본임을 보장할 수 없으며, 문서의 내용에 대한 법적인 책임을 지지 않습니다.

폿	

5 코스피200 F 202009 종목정보를 제공합니다.

차트 마우스 우측버튼 기능 상세보기

차트 영역에서 마우스 우측버튼을 클릭하면 추가 기능을 사용할 수 있습니다.

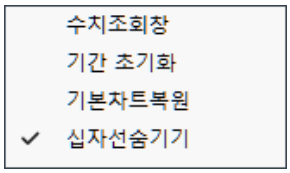

1 수치조회창 : 선택하면 마우스 커서가 위치한 곳의 시세정보를 조회할 수 있습니다.

2 기간 초기화 : 차트의 조회 기간값이 초기화됩니다.

3 기본차트복원 : 차트 설정값이 초기값으로 초기화됩니다.

4 십자선 숨기기 : 마우스 커서의 위치에 십자선의 자동 표시 여부를 선택할 수 있습니다.

차트 하단기능 상세보기



1 스크롤바
바를 좌우로 움직이거나 양끝의 좌우 버튼을 클릭하여 차트를 스크롤 할 수 있습니다.

2 확대/축소
조회축 좌우로 움직여 화면상에 표시되는 캔들봉의 개수를 조절할 수 있습니다.

3 보기 및 스크롤

1 A 전체보기
조회 가능한 개수의 모든 봉을 한번에 화면에 모두 표시합니다.

2 축소/확대
차트 조회기간을 축소 또는 확대할 수 있습니다.

3 자동스크롤
조회할 종목을 선택한 후 각 버튼을 클릭하여 차트를 종목들의 차트를 자동 스크롤 시켜 조회할 수 있습니다.

4 저장 및 기타기능

1 엑셀로 저장
조회 중인 차트의 데이터를 엑셀로 보내 저장할 수 있습니다.

2 이미지로 저장
조회 중인 차트를 이미지 파일로 저장할 수 있습니다.

Copyright 2021 KB Securities Co., Ltd. All Rights Reserved.
본 문서의 내용은 제도변경 또는 성능개선, 화면변경 등의 사유로 사전 예고없이 변경될 수 있습니다.
또한 원본 또는 최종본임을 보장할 수 없으며, 문서의 내용에 대한 법적인 책임을 지지 않습니다.

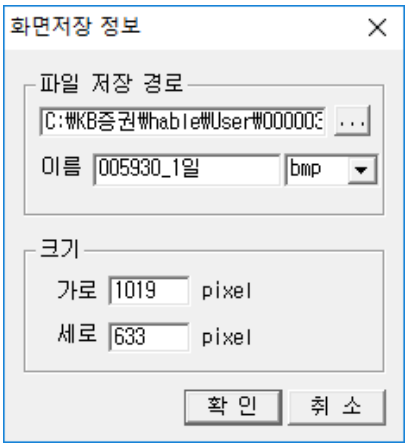

3 수치조회창

차트에 수치조회창이 표시되며, 마우스가 위치한 구간의 데이터를 표시합니다.



4 자료조회

차트 하단에 일자별 데이터 조회영역이 표시됩니다.

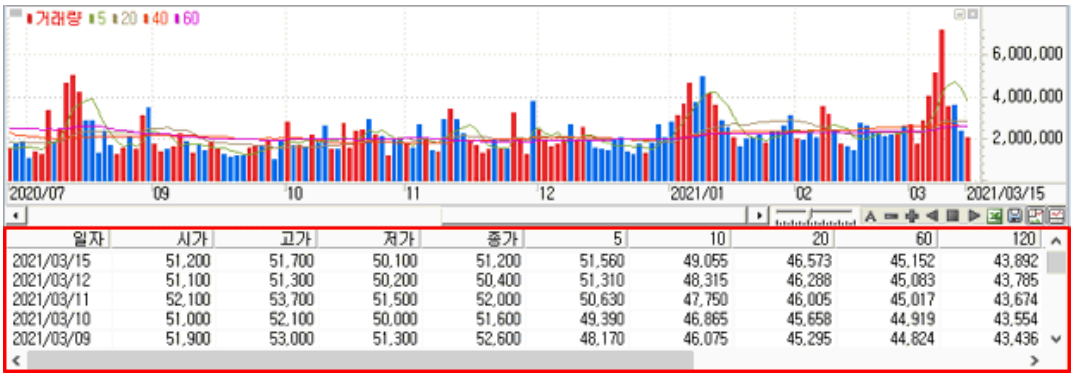

Copyright 2021 KB Securities Co., Ltd. All Rights Reserved.
본 문서의 내용은 제도변경 또는 성능개선, 화면변경 등의 사유로 사전 예고없이 변경될 수 있습니다.
또한 원본 또는 최종본임을 보장할 수 없으며, 문서의 내용에 대한 법적인 책임을 지지 않습니다.

[1461] 내재변동성종합

옵션의 행사가별 내재변동성과 변화 현황을 파악하고, 각 행사가의 매매가 즉각적으로 이루어 질수 있도록 구성되어 있습니다.



1 선택영역



1 조회할 옵션 월물을 선택합니다.

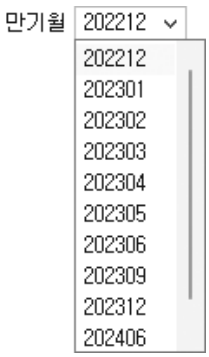

2 [변동성포착] 버튼을 클릭하면, [1462] 내재변동성포착 화면이 실행됩니다.

Copyright 2021 KB Securities Co., Ltd. All Rights Reserved.
본 문서의 내용은 제도변경 또는 성능개선, 화면변경 등의 사유로 사전 예고없이 변경될 수 있습니다.
또한 원본 또는 최종본임을 보장할 수 없으며, 문서의 내용에 대한 법적인 책임을 지지 않습니다.

3 [지수환산] 항목을 체크하면 옵션 행사가를 지수로 환산한 환산지수가 표시됩니다.

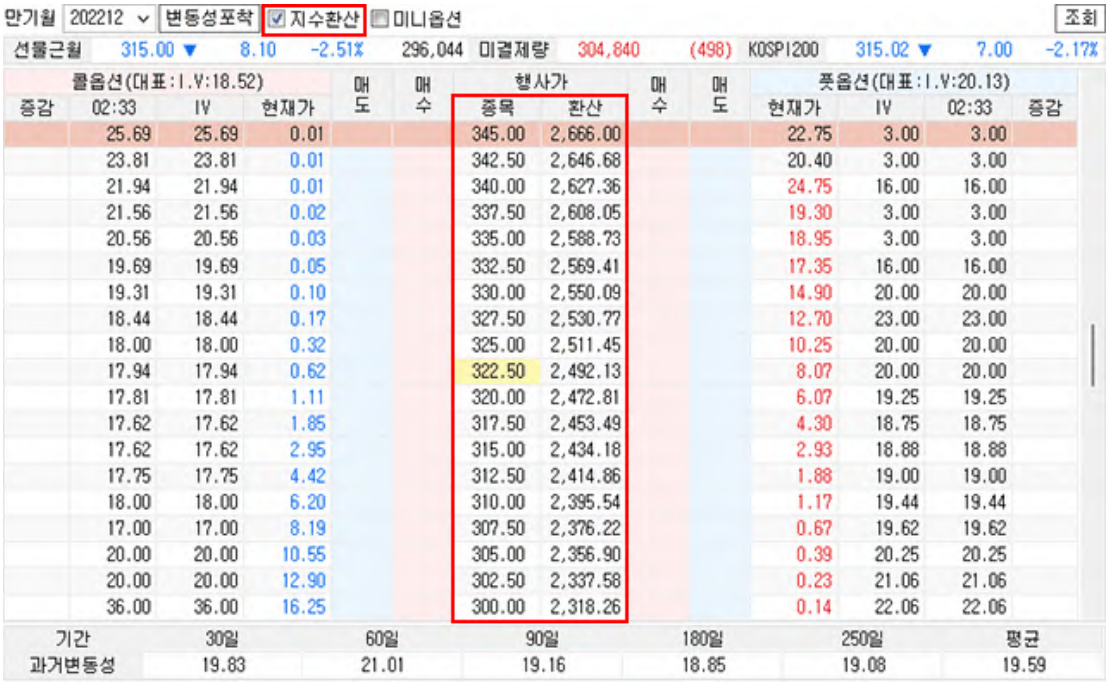

만기월 202212 변동성포착 ☑지수환산 ☐미니옵션 조회

선물근월 315.00 ▼ 8.10 -2.51% 296,044 미결제량 304,840 (498) KOSPI200 315.02 ▼ 7.00 -2.17%

콜옵션(대표:I.V:18.52)				매도	매수	행사가		매수	매도	풋옵션(대표:I.V:20.13)			
증감	02:33	IV	현재가			종목	환산			현재가	IV	02:33	증감
	25.69	25.69	0.01			345.00	2,666.00			22.75	3.00	3.00	
	23.81	23.81	0.01			342.50	2,646.68			20.40	3.00	3.00	
	21.94	21.94	0.01			340.00	2,627.36			24.75	16.00	16.00	
	21.56	21.56	0.02			337.50	2,608.05			19.30	3.00	3.00	
	20.56	20.56	0.03			335.00	2,588.73			18.95	3.00	3.00	
	19.69	19.69	0.05			332.50	2,569.41			17.35	16.00	16.00	
	19.31	19.31	0.10			330.00	2,550.09			14.90	20.00	20.00	
	18.44	18.44	0.17			327.50	2,530.77			12.70	23.00	23.00	
	18.00	18.00	0.32			325.00	2,511.45			10.25	20.00	20.00	
	17.94	17.94	0.62			322.50	2,492.13			8.07	20.00	20.00	
	17.81	17.81	1.11			320.00	2,472.81			6.07	19.25	19.25	
	17.62	17.62	1.85			317.50	2,453.49			4.30	18.75	18.75	
	17.62	17.62	2.95			315.00	2,434.18			2.93	18.88	18.88	
	17.75	17.75	4.42			312.50	2,414.86			1.88	19.00	19.00	
	18.00	18.00	6.20			310.00	2,395.54			1.17	19.44	19.44	
	17.00	17.00	8.19			307.50	2,376.22			0.67	19.62	19.62	
	20.00	20.00	10.55			305.00	2,356.90			0.39	20.25	20.25	
	20.00	20.00	12.90			302.50	2,337.58			0.23	21.06	21.06	
	36.00	36.00	16.25			300.00	2,318.26			0.14	22.06	22.06	

기간	30일	60일	90일	180일	250일	평균
과거변동성	19.83	21.01	19.16	18.85	19.08	19.59

4 [미니옵션] 항목을 체크하면 조회 옵션이 미니옵션으로 변경됩니다.

2 선물 최근월물/KOSPI200 지수 현황

선물 최근월물과 기초자산인 KOSPI200 지수의 현황이 표시됩니다.

3 행사가별 내재변동성 현황

선택한 옵션 월물의 행사가별 내재변동성 현황이 표시됩니다.

1 콜옵션과 풋옵션 영역 상단에는 콜/풋옵션의 대표 내재변동성이 표시됩니다.



콜옵션(대표:I.V:18.52)				매도	매수	행사가	매수	매도	풋옵션(대표:I.V:20.13)			
증감	02:33	IV	현재가			종목			현재가	IV	02:33	증감
	25.69	25.69	0.01			345.00			22.75	3.00	3.00	
	23.81	23.81	0.01			342.50			20.40	3.00	3.00	

2 조회항목

- 현재가 : 옵션 행사가의 현재가가 표시됩니다.
- IV : 현재 옵션 행사가의 내재 변동성이 표시됩니다.
- 시간 : 최초 수신된 시간으로 해당 시간의 옵션 행사가의 내재 변동성이 표시됩니다.
- 증감 : 최초 수신된 옵션 행사가의 내재 변동성과 현재 내재 변동성의 차이가 표시됩니다.
  (증감 = IV - 시간)

3 [매도] [매수] 영역을 더블클릭하면 [1501] 선물옵션미니주문 화면이 실행됩니다.

4 역사적 변동성

선택한 옵션 월물의 역사적 변동성이 표시됩니다.

Copyright 2021 KB Securities Co., Ltd. All Rights Reserved.
본 문서의 내용은 제도변경 또는 성능개선, 화면변경 등의 사유로 사전 예고없이 변경될 수 있습니다.
또한 원본 또는 최종본임을 보장할 수 없으며, 문서의 내용에 대한 법적인 책임을 지지 않습니다.

[1462] 내재변동성포착

선물 최근월물과 KOSPI200지수의 1분 차트와 옵션의 행사가별 내재변동성 현황 차트를 동시에 조회하여 급격한 내재변동성의 변화를 포착할 수 있도록 구성되어 있습니다.

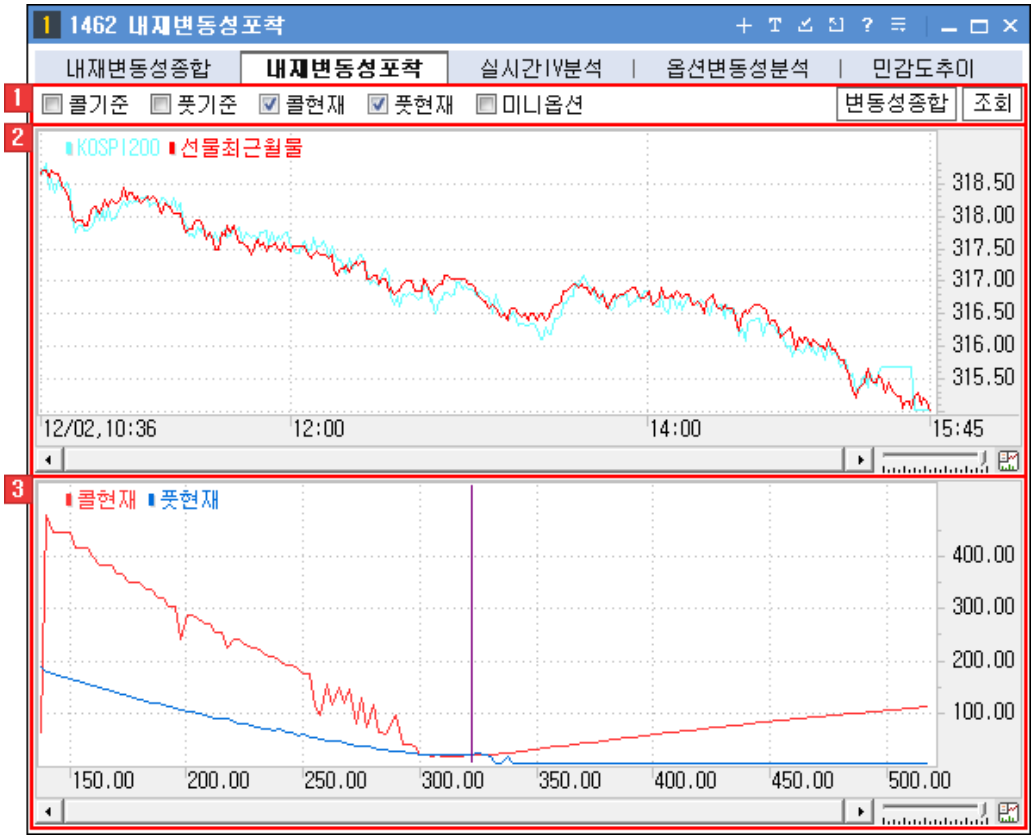

1 선택영역



1. [콜기준] [풋기준] 항목을 체크하면 하단 차트에 전일 종가를 기준으로 산출된 콜기준 내재변동성과 풋기준 내재변동성 차트가 표시됩니다.
2. [콜현재] [풋현재] 항목을 체크하면 하단 차트에 콜옵션과 풋옵션의 현재 내재변동성 현황이 차트로 표시됩니다.
3. [미니옵션] 항목을 체크하면 조회 옵션이 미니옵션으로 변경됩니다.
4. [변동성종합] 버튼을 클릭하면 [1461] 내재변동성종합 화면이 실행됩니다.

2 선물 최근월물/KOSPI200 1분 차트

선물 최근월물과 기초자산인 KOSPI200 지수의 1분 차트가 제공됩니다.

- 차트 마우스 우측버튼 기능 상세보기
- 차트 하단기능 상세보기

3 행사가별 내재변동성 현황 차트

최근월물 옵션의 행사가별 내재변동성과 행사가별 콜/풋 기준 내재변동성이 차트로 제공됩니다.

Copyright 2021 KB Securities Co., Ltd. All Rights Reserved.
본 문서의 내용은 제도변경 또는 성능개선, 화면변경 등의 사유로 사전 예고없이 변경될 수 있습니다.
또한 원본 또는 최종본임을 보장할 수 없으며, 문서의 내용에 대한 법적인 책임을 지지 않습니다.

▸ 차트에 표시되는 지표명을 더블클릭하면 설정창이 팝업됩니다.

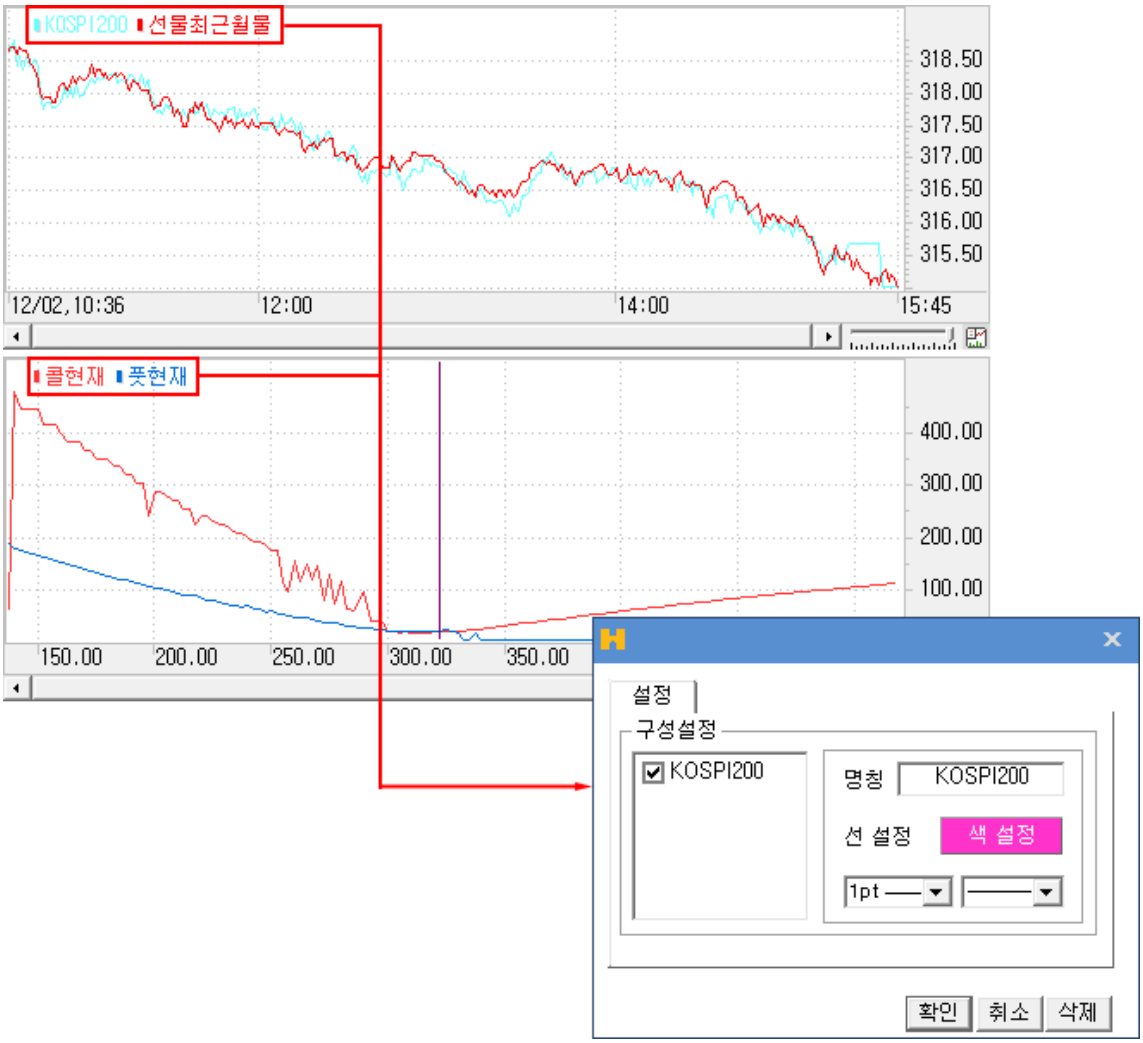

차트 마우스 우측버튼 기능 상세보기

차트 영역에서 마우스 우측버튼을 클릭하면 추가 기능을 사용할 수 있습니다.

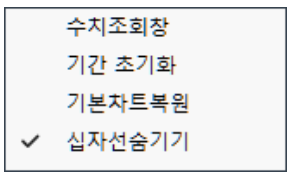

1 수치조회창 : 선택하면 마우스 커서가 위치한 곳의 시세정보를 조회할 수 있습니다.

2 기간 초기화 : 차트의 조회 기간값이 초기화됩니다.

3 기본차트복원 : 차트 설정값이 초기값으로 초기화됩니다.

4 십자선 숨기기 : 마우스 커서의 위치에 십자선의 자동 표시 여부를 선택할 수 있습니다.

차트 하단기능 상세보기

Copyright 2021 KB Securities Co., Ltd. All Rights Reserved.
본 문서의 내용은 제도변경 또는 성능개선, 화면변경 등의 사유로 사전 예고없이 변경될 수 있습니다.
또한 원본 또는 최종본임을 보장할 수 없으며, 문서의 내용에 대한 법적인 책임을 지지 않습니다.



1 스크롤바

바를 좌우로 움직이거나 양끝의 좌우 버튼을 클릭하여 차트를 스크롤 할 수 있습니다.

2 확대/축소

조회축 좌우로 움직여 화면상에 표시되는 캔들봉의 개수를 조절할 수 있습니다.

3 보기 및 스크롤

1. A 전체보기

조회 가능한 개수의 모든 봉을 한번에 화면에 모두 표시합니다.

2. 축소/확대

차트 조회기간을 축소 또는 확대할 수 있습니다.

3. 자동스크롤

조회할 종목을 선택한 후 각 버튼을 클릭하여 차트를 종목들의 차트를 자동 스크롤 시켜 조회할 수 있습니다.

4 저장 및 기타기능

1. 엑셀로 저장

조회 중인 차트의 데이터를 엑셀로 보내 저장할 수 있습니다.

2. 이미지로 저장

조회 중인 차트를 이미지 파일로 저장할 수 있습니다.

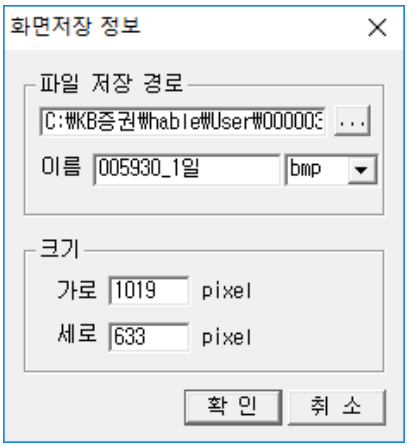

3. 수치조회창

차트에 수치조회창이 표시되며, 마우스가 위치한 구간의 데이터를 표시합니다.



Copyright 2021 KB Securities Co., Ltd. All Rights Reserved.
본 문서의 내용은 제도변경 또는 성능개선, 화면변경 등의 사유로 사전 예고없이 변경될 수 있습니다.
또한 원본 또는 최종본임을 보장할 수 없으며, 문서의 내용에 대한 법적인 책임을 지지 않습니다.

4 자료조회

차트 하단에 일자별 데이터 조회영역이 표시됩니다.

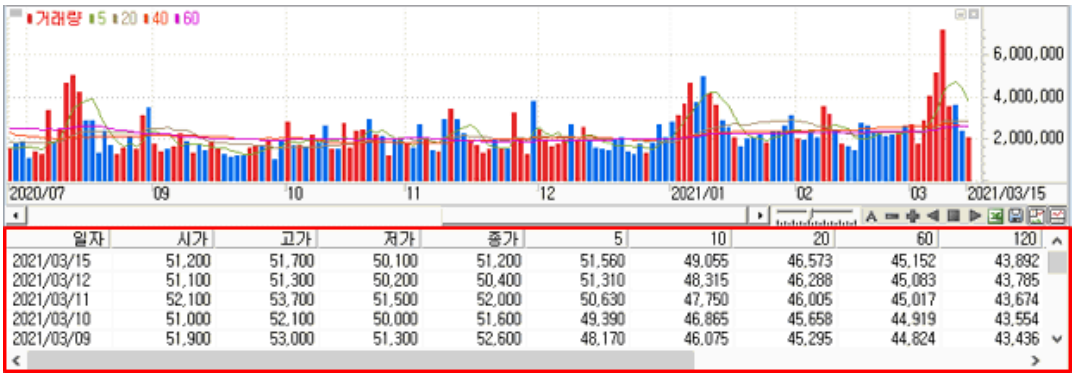

일자	시가	고가	저가	종가	5	10	20	60	120
2021/03/15	51,200	51,700	50,100	51,200	51,560	49,055	46,573	45,152	43,892
2021/03/12	51,100	51,300	50,200	50,400	51,310	48,315	46,288	45,083	43,785
2021/03/11	52,100	53,700	51,500	52,000	50,630	47,750	46,005	45,017	43,674
2021/03/10	51,000	52,100	50,000	51,600	49,390	46,865	45,658	44,919	43,554
2021/03/09	51,900	53,000	51,300	52,600	48,170	46,075	45,295	44,824	43,436

Copyright 2021 KB Securities Co., Ltd. All Rights Reserved.
본 문서의 내용은 제도변경 또는 성능개선, 화면변경 등의 사유로 사전 예고없이 변경될 수 있습니다.
또한 원본 또는 최종본임을 보장할 수 없으며, 문서의 내용에 대한 법적인 책임을 지지 않습니다.

[1463] 실시간IV분석

옵션의 행사가별 전일, 현재, 매수/매도IV를 비교하여 실시간으로 내재변동성의 변화와 특이 사항을 데이터와 차트를 이용하여 분석할 수 있도록 구성되어 있습니다.

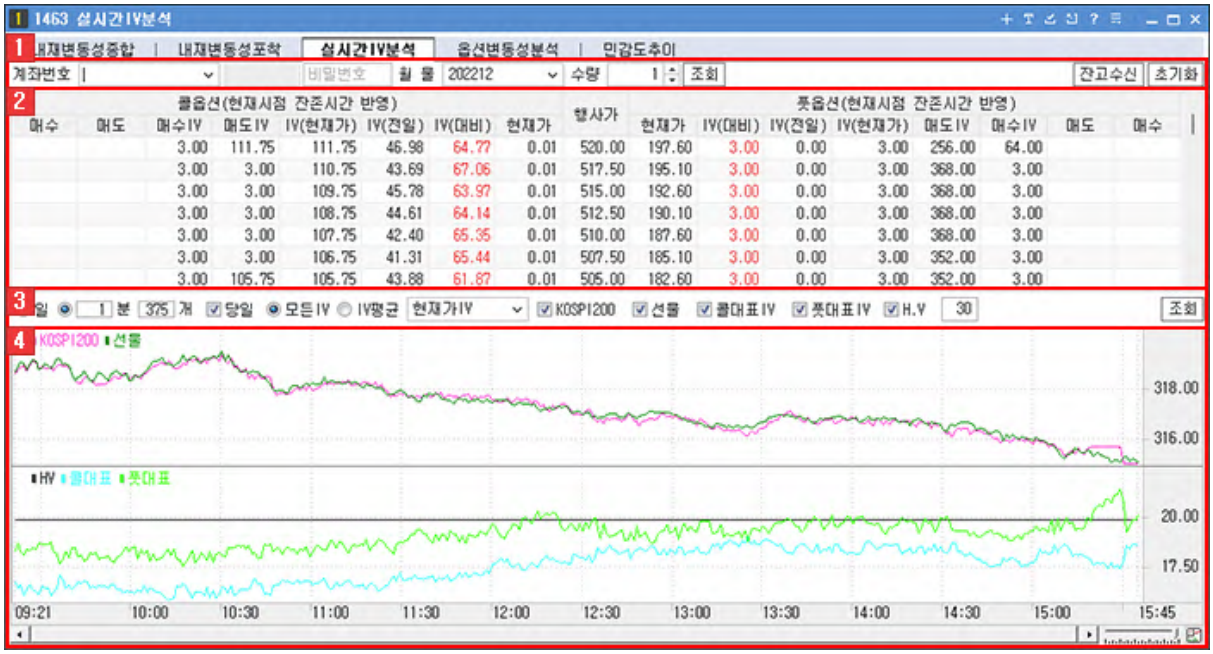

1 계좌를 선택하고, [월물]과 [수량]을 지정합니다.

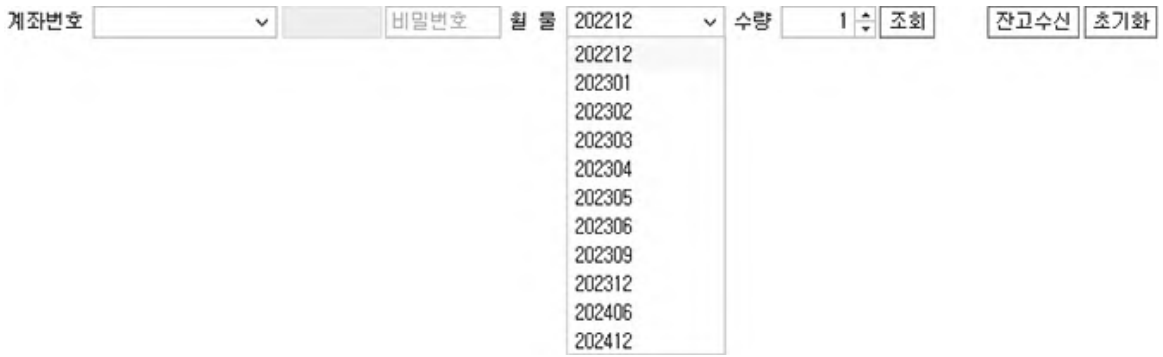

- [조회] 버튼을 클릭해야 변경한 [수량]에 맞게 화면의 데이터가 갱신됩니다.
- [잔고수신] 버튼을 클릭하면 선택한 계좌의 잔고내역이 수신되어, 각 행사가별로 매도/매수 포지션 현황이 표시됩니다. (조회항목 [매수] [매도] 항목)
- [초기화] 버튼을 클릭하면 화면이 초기화됩니다.

2 행사가별 내재변동성 현황

선택한 옵션 월물의 행사가별 내재변동성 현황이 표시됩니다.

- 행사가 : 옵션 월물의 행사가가 표시됩니다.
- 현재가 : 각 옵션 행사가의 현재가가 표시됩니다.
- IV(대비) : IV(전일) 대비 IV(현재가)의 등락이 표시됩니다. (IV(대비)=IV(전일)-IV(현재가))
- IV(전일) : 전일 종가를 기준으로 산출한 내재변동성이 표시됩니다.
- IV(현재가) : 현재가를 기준으로 산출한 내재변동성이 표시됩니다.
- 매도 IV : 매도 호가로 산출한 내재변동성이 표시됩니다.
- 매도 : 항목을 더블클릭하면, 조회 옵션에서 선택한 수량이 입력되어

Copyright 2021 KB Securities Co., Ltd. All Rights Reserved.
본 문서의 내용은 제도변경 또는 성능개선, 화면변경 등의 사유로 사전 예고없이 변경될 수 있습니다.
또한 원본 또는 최종본임을 보장할 수 없으며, 문서의 내용에 대한 법적인 책임을 지지 않습니다.

가상의 포지션이 구축할 수 있으며, 해당 행사가의 IV추이가 차트에 표시됩니다.
잔고 수신 시에는 행가사별 보유 매도포지션이 표시됩니다.

▸ 매수 : 항목을 더블클릭하면, 조회 옵션에서 선택한 수량이 입력되어
가상의 포지션이 구축할 수 있으며, 해당 행사가의 IV추이가 차트에 표시됩니다.
잔고 수신 시에는 행가사별 보유 매수포지션이 표시됩니다.

3 차트 조회 옵션

화면 하단의 차트 영역에 적용할 조회 옵션을 설정할 수 있습니다.

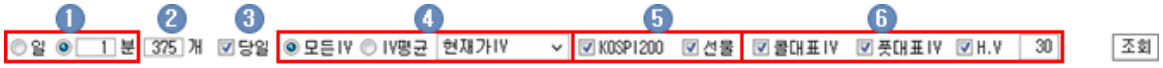

1. [일]간차트와 [분]차트를 선택하여 조회할 수 있습니다. 분차트는 조회 시간단위를 직접입력하여 설정할 수 있습니다.
2. 차트에서 조회할 데이터 개수를 직접 입력하여 설정할 수 있습니다.
3. [당일] 항목을 체크하면 당일의 분 차트만을 조회할 수 있습니다.
4. 차트 영역의 하단에 조회할 내재변동성의 종류를 선택할 수 있습니다.

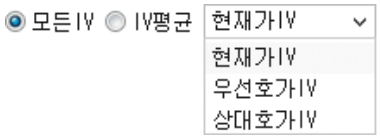

- 모든 IV : 매도/매도 항목에 수량을 입력하여 선택한 모든 행사가별 IV가 표시됩니다.
- IV 평균 : 매도/매도 항목에 수량을 입력하여 선택한 포지션의 평균 IV가 표시됩니다.

5. [KOSPI200]과 [선물] 중 차트 영역 상단에 표시할 지수를 선택합니다.
6. 차트 영역 하단에 표시할 지수를 선택할 수 있으며, [H.V](역사적 변동성)의 기간값을 직접 입력할 수 있습니다.

4 차트 영역

선택한 행사가 및 차트 조회 옵션에 따라 상하단으로 나뉘어져 지수와 내재변동성의 추이를 차트로 조회할 수 있습니다.

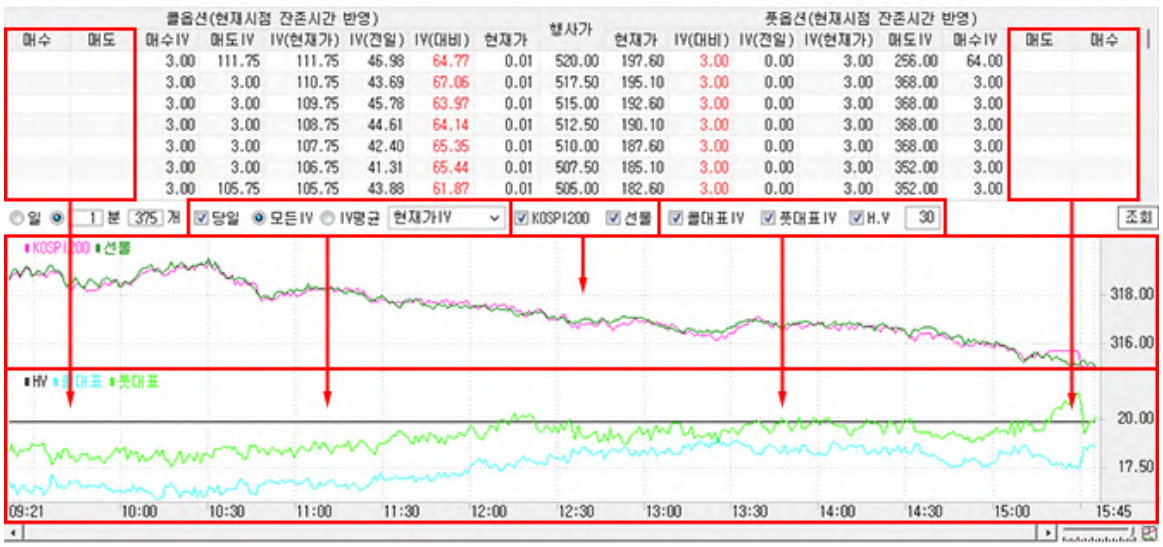

Copyright 2021 KB Securities Co., Ltd. All Rights Reserved.
본 문서의 내용은 제도변경 또는 성능개선, 화면변경 등의 사유로 사전 예고없이 변경될 수 있습니다.
또한 원본 또는 최종본임을 보장할 수 없으며, 문서의 내용에 대한 법적인 책임을 지지 않습니다.

▸ 차트에 표시되는 지표명을 더블클릭하면 설정창이 팝업됩니다.

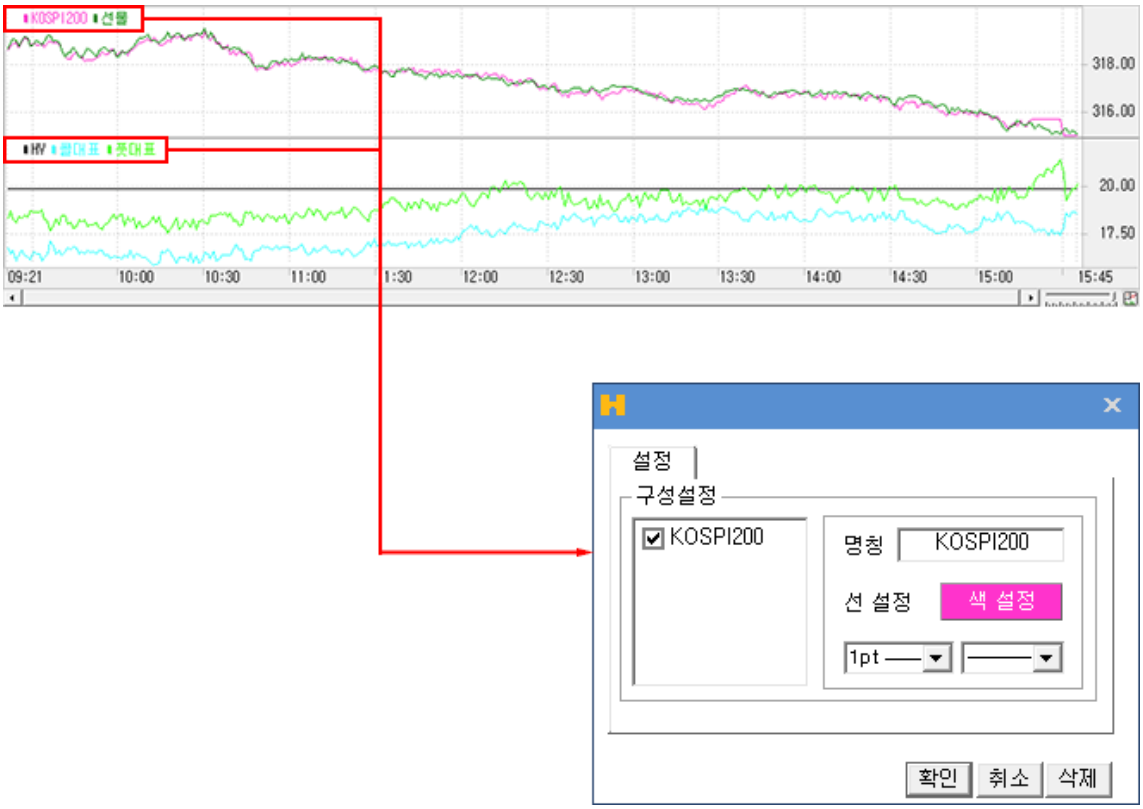

▸ 차트 마우스 우측버튼 기능 상세보기

▸ 차트 하단기능 상세보기

차트 마우스 우측버튼 기능 상세보기

차트 영역에서 마우스 우측버튼을 클릭하면 추가 기능을 사용할 수 있습니다.

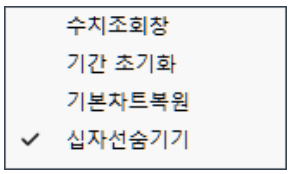

1 수치조회창 : 선택하면 마우스 커서가 위치한 곳의 시세정보를 조회할 수 있습니다.

2 기간 초기화 : 차트의 조회 기간값이 초기화됩니다.

3 기본차트복원 : 차트 설정값이 초기값으로 초기화됩니다.

4 십자선 숨기기 : 마우스 커서의 위치에 십자선의 자동 표시 여부를 선택할 수 있습니다.

차트 하단기능 상세보기

Copyright 2021 KB Securities Co., Ltd. All Rights Reserved.
본 문서의 내용은 제도변경 또는 성능개선, 화면변경 등의 사유로 사전 예고없이 변경될 수 있습니다.
또한 원본 또는 최종본임을 보장할 수 없으며, 문서의 내용에 대한 법적인 책임을 지지 않습니다.



1 스크롤바

바를 좌우로 움직이거나 양끝의 좌우 버튼을 클릭하여 차트를 스크롤 할 수 있습니다.

2 확대/축소

조회축 좌우로 움직여 화면상에 표시되는 캔들봉의 개수를 조절할 수 있습니다.

3 보기 및 스크롤

1. A 전체보기

조회 가능한 개수의 모든 봉을 한번에 화면에 모두 표시합니다.

2. 축소/확대

차트 조회기간을 축소 또는 확대할 수 있습니다.

3. 자동스크롤

조회할 종목을 선택한 후 각 버튼을 클릭하여 차트를 종목들의 차트를 자동 스크롤 시켜 조회할 수 있습니다.

4 저장 및 기타기능

1. 엑셀로 저장

조회 중인 차트의 데이터를 엑셀로 보내 저장할 수 있습니다.

2. 이미지로 저장

조회 중인 차트를 이미지 파일로 저장할 수 있습니다.

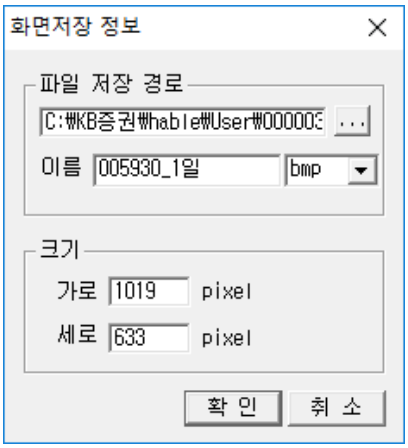

3. 수치조회창

차트에 수치조회창이 표시되며, 마우스가 위치한 구간의 데이터를 표시합니다.



Copyright 2021 KB Securities Co., Ltd. All Rights Reserved.
본 문서의 내용은 제도변경 또는 성능개선, 화면변경 등의 사유로 사전 예고없이 변경될 수 있습니다.
또한 원본 또는 최종본임을 보장할 수 없으며, 문서의 내용에 대한 법적인 책임을 지지 않습니다.

4 자료조회

차트 하단에 일자별 데이터 조회영역이 표시됩니다.

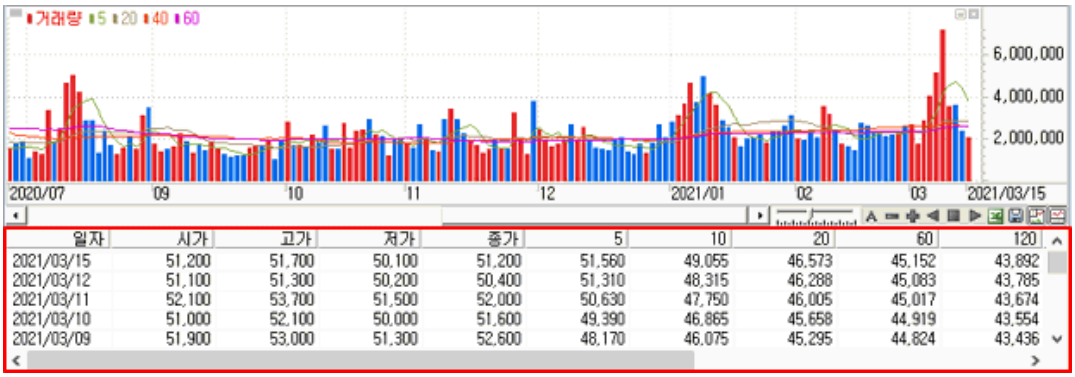

일자	시가	고가	저가	종가	5	10	20	60	120
2021/03/15	51,200	51,700	50,100	51,200	51,560	49,055	46,573	45,152	43,892
2021/03/12	51,100	51,300	50,200	50,400	51,310	48,315	46,288	45,083	43,785
2021/03/11	52,100	53,700	51,500	52,000	50,630	47,750	46,005	45,017	43,674
2021/03/10	51,000	52,100	50,000	51,600	49,390	46,865	45,658	44,919	43,554
2021/03/09	51,900	53,000	51,300	52,600	48,170	46,075	45,295	44,824	43,436

Copyright 2021 KB Securities Co., Ltd. All Rights Reserved.
본 문서의 내용은 제도변경 또는 성능개선, 화면변경 등의 사유로 사전 예고없이 변경될 수 있습니다.
또한 원본 또는 최종본임을 보장할 수 없으며, 문서의 내용에 대한 법적인 책임을 지지 않습니다.

[1464] 옵션변동성분석

선택한 옵션의 행사가의 가격 추이와 역사적/내재 변동성 변화 추이를 일/분 차트로 조회/분석할수 있도록 구성되어 있습니다.



1 선택영역

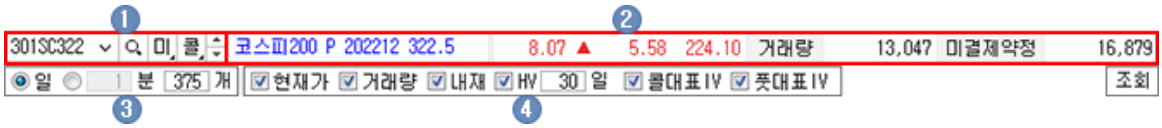

1. 종목을 선택합니다.
   선물옵션 종목선택 기능 상세보기
2. 선택한 종목의 [현재가] [거래량] [미결제약정]이 표시됩니다.
3. [일]차트와 [분]차트를 선택할 수 있으며, [분]차트를 선택하면 조회 시간단위를 직접 입력하여 설정할 수 있습니다.
   또한 차트에서 조회할 데이터 개수를 직접 설정할 수 있습니다.
4. 차트에 표시할 항목을 선택할 수 있습니다.

2 차트 영역

선택한 조회 옵션에 따른 차트를 조회할 수 있습니다.

Copyright 2021 KB Securities Co., Ltd. All Rights Reserved.
본 문서의 내용은 제도변경 또는 성능개선, 화면변경 등의 사유로 사전 예고없이 변경될 수 있습니다.
또한 원본 또는 최종본임을 보장할 수 없으며, 문서의 내용에 대한 법적인 책임을 지지 않습니다.

▸ 차트에 표시되는 지표명을 더블클릭하면 설정창이 팝업됩니다.

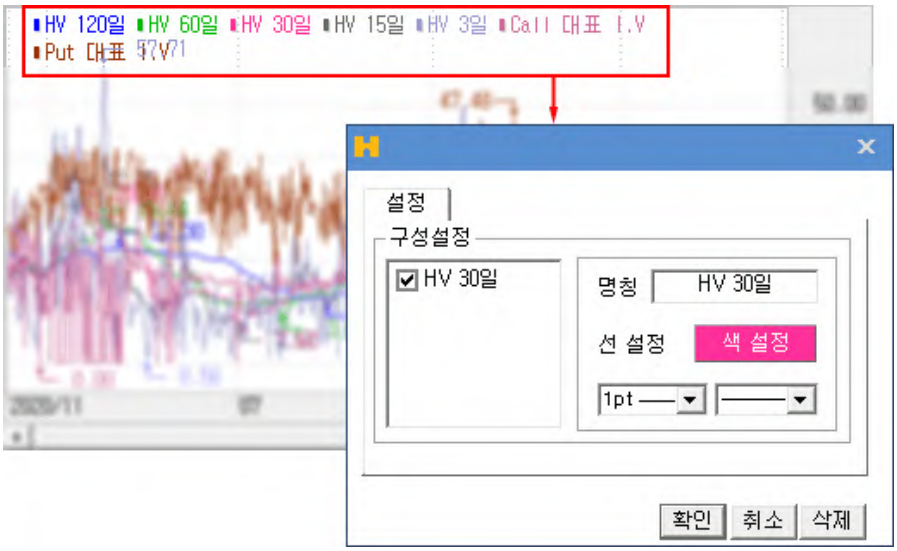

▸ 차트 마우스 우측버튼 기능 상세보기

▸ 차트 하단기능 상세보기

선물옵션종목선택 기능 상세보기

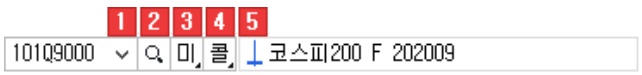

1 History 기능

사용자가 최근 조회한 종목 목록이 제공됩니다.

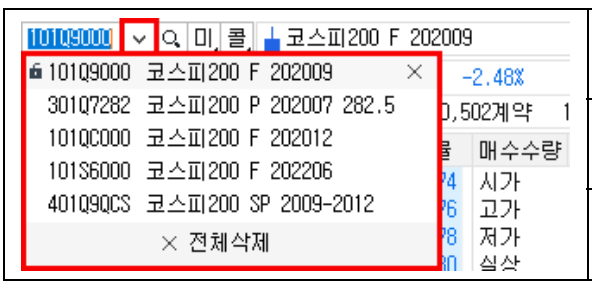

	종목이 히스토리 목록에 저장됩니다.
	개별 종목 히스토리가 삭제됩니다.
	전체삭제 전체 히스토리 목록이 삭제됩니다.

2 종목검색 기능

종목을 검색할 수 있는 선물옵션 종목안내창이 팝업되어 종목 안내창에 종목을 더 손쉽게 빠르게 검색할 수 있습니다.

Copyright 2021 KB Securities Co., Ltd. All Rights Reserved.
본 문서의 내용은 제도변경 또는 성능개선, 화면변경 등의 사유로 사전 예고없이 변경될 수 있습니다.
또한 원본 또는 최종본임을 보장할 수 없으며, 문서의 내용에 대한 법적인 책임을 지지 않습니다.

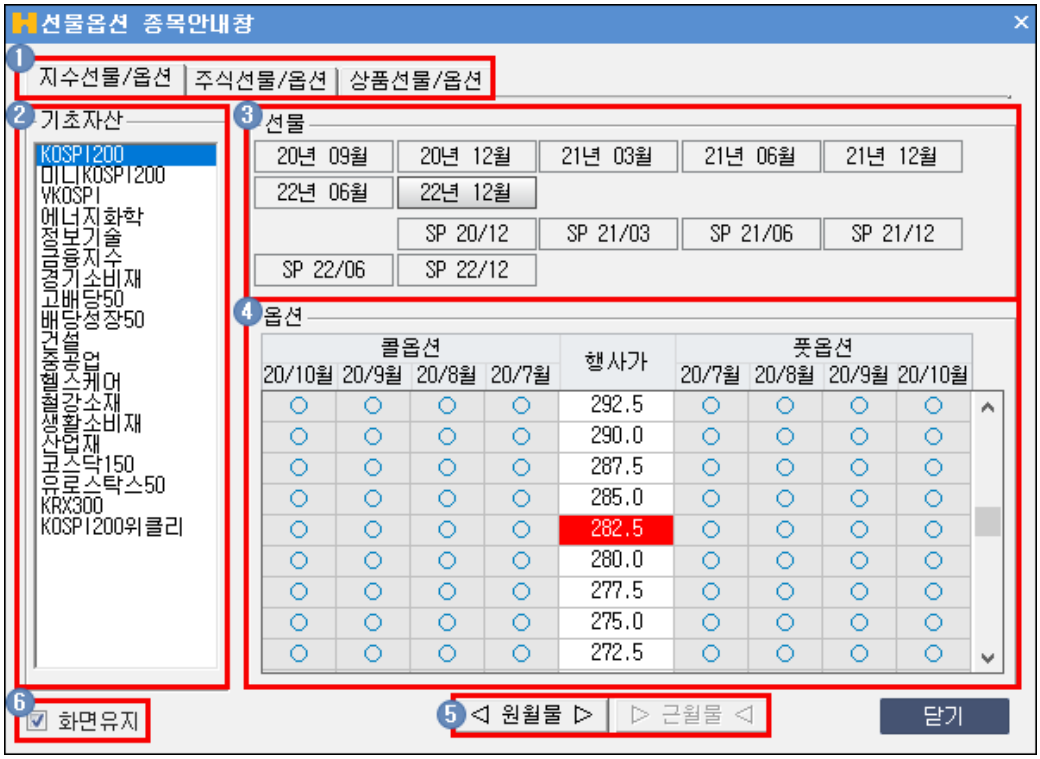

1. 종목검색을 할 TAB 항목을 선택합니다
2. 선물옵션 종목의 기초자산을 선택할 수 있습니다.
3. 선물 월물을 선택할 수 있습니다.
4. 옵션의 행사가에 따른 콜/풋 월물을 선택할 수 있습니다.
5. ◁ 원월물 ▷ | ▷ 근월물 ◁ 버튼을 클릭하여 옵션의 월물을 선택할 수 있습니다.
6. ☑ 화면유지 체크 시 종목을 선택해도 종목 안내창을 팝업 상태 그대로 유지합니다.

3 옵션/미니옵션 전환

미	버튼을 클릭하면 동일 월물/행사가의 미니선물옵션 종목으로 변경됩니다.
선	버튼을 클릭하면 동일 월물의 선물로 변경됩니다.
옵	버튼을 클릭하면 동일 월물/행사가의 옵션으로 변경됩니다.

4 콜옵션/풋옵션 전환

콜	버튼을 클릭하면 동일 월물/행사가의 콜옵션 종목으로 변경됩니다.
풋	버튼을 클릭하면 동일 월물/행사가의 풋옵션 종목으로 변경됩니다.

5 코스피200 F 202009 종목정보를 제공합니다.

차트 마우스 우측버튼 기능 상세보기

Copyright 2021 KB Securities Co., Ltd. All Rights Reserved.
본 문서의 내용은 제도변경 또는 성능개선, 화면변경 등의 사유로 사전 예고없이 변경될 수 있습니다.
또한 원본 또는 최종본임을 보장할 수 없으며, 문서의 내용에 대한 법적인 책임을 지지 않습니다.

차트 영역에서 마우스 우측버튼을 클릭하면 추가 기능을 사용할 수 있습니다.

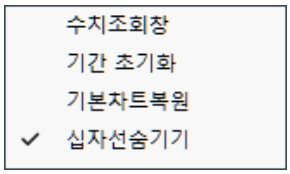

1 수치조회창 : 선택하면 마우스 커서가 위치한 곳의 시세정보를 조회할 수 있습니다.

2 기간 초기화 : 차트의 조회 기간값이 초기화됩니다.

3 기본차트복원 : 차트 설정값이 초기값으로 초기화됩니다.

4 십자선 숨기기 : 마우스 커서의 위치에 십자선의 자동 표시 여부를 선택할 수 있습니다.

차트 하단기능 상세보기



1 스크롤바
바를 좌우로 움직이거나 양끝의 좌우 버튼을 클릭하여 차트를 스크롤 할 수 있습니다.

2 확대/축소
조회축 좌우로 움직여 화면상에 표시되는 캔들봉의 개수를 조절할 수 있습니다.

3 보기 및 스크롤

1 A 전체보기
조회 가능한 개수의 모든 봉을 한번에 화면에 모두 표시합니다.

2 축소/확대
차트 조회기간을 축소 또는 확대할 수 있습니다.

3 자동스크롤
조회할 종목을 선택한 후 각 버튼을 클릭하여 차트를 종목들의 차트를 자동 스크롤 시켜 조회할 수 있습니다.

4 저장 및 기타기능

1 엑셀로 저장
조회 중인 차트의 데이터를 엑셀로 보내 저장할 수 있습니다.

2 이미지로 저장
조회 중인 차트를 이미지 파일로 저장할 수 있습니다.

Copyright 2021 KB Securities Co., Ltd. All Rights Reserved.
본 문서의 내용은 제도변경 또는 성능개선, 화면변경 등의 사유로 사전 예고없이 변경될 수 있습니다.
또한 원본 또는 최종본임을 보장할 수 없으며, 문서의 내용에 대한 법적인 책임을 지지 않습니다.

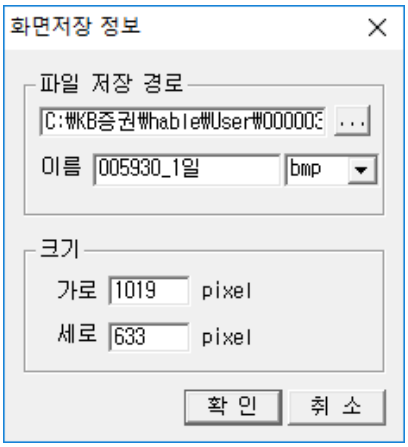

3 수치조회창

차트에 수치조회창이 표시되며, 마우스가 위치한 구간의 데이터를 표시합니다.



4 자료조회

차트 하단에 일자별 데이터 조회영역이 표시됩니다.

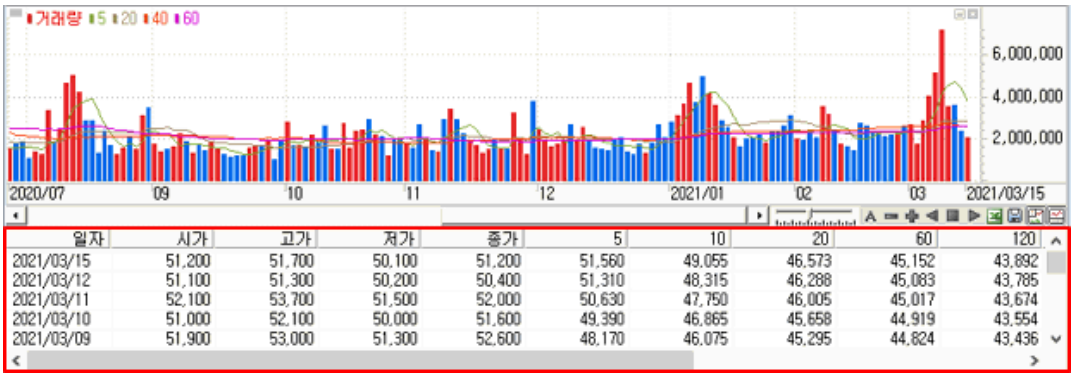

Copyright 2021 KB Securities Co., Ltd. All Rights Reserved.
본 문서의 내용은 제도변경 또는 성능개선, 화면변경 등의 사유로 사전 예고없이 변경될 수 있습니다.
또한 원본 또는 최종본임을 보장할 수 없으며, 문서의 내용에 대한 법적인 책임을 지지 않습니다.

[1465] 민감도추이

선택한 옵션의 행사가의 종가와 이론가, 내재변동성 및 델타, 감마, 세타, 베가, 로 등의 민감도 지표 추이를 데이터와 차트로 조회할 수 있습니다.

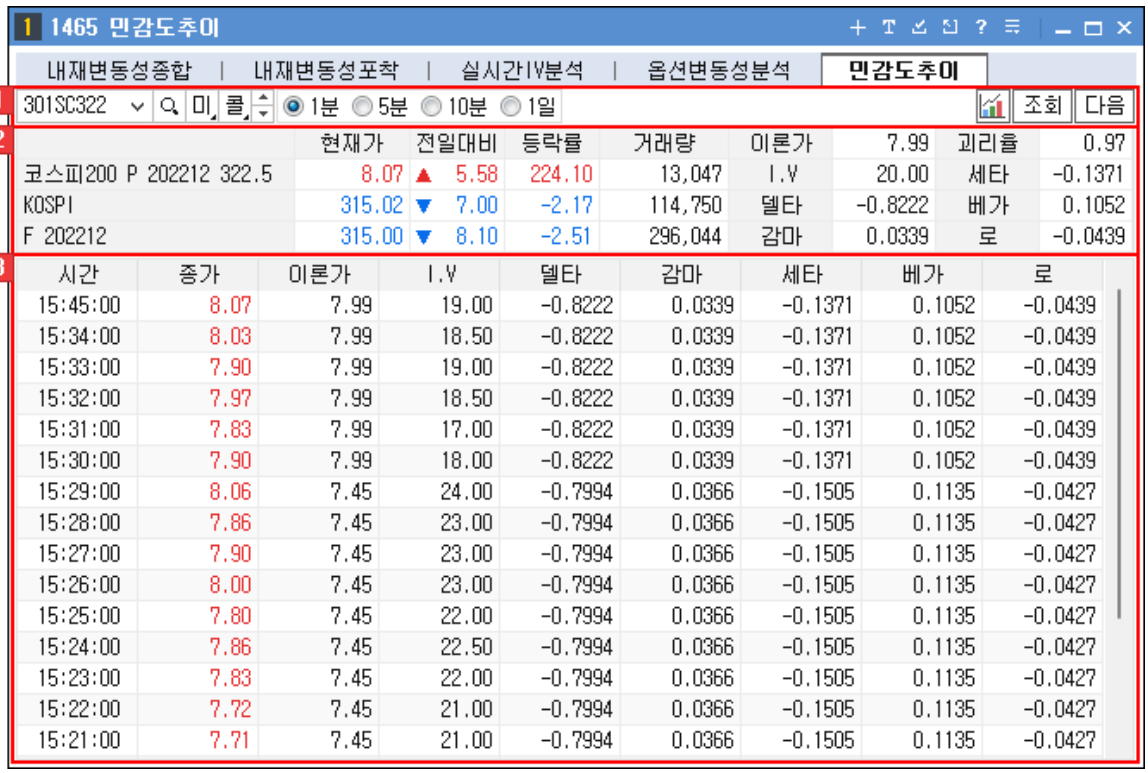

1 종목선택 영역



1. 종목을 선택합니다.
   선물옵션 종목선택 기능 상세보기
2. 데이터의 조회 주기를 선택할 수 있습니다.

Copyright 2021 KB Securities Co., Ltd. All Rights Reserved.
본 문서의 내용은 제도변경 또는 성능개선, 화면변경 등의 사유로 사전 예고없이 변경될 수 있습니다.
또한 원본 또는 최종본임을 보장할 수 없으며, 문서의 내용에 대한 법적인 책임을 지지 않습니다.

3 버튼을 클릭하면 선택한 옵션 행사가의 민감도 지표 추이를 차트로 조회할 수 있습니다.



› 차트에 표시되는 지표명을 더블클릭하면 설정창이 팝업됩니다.

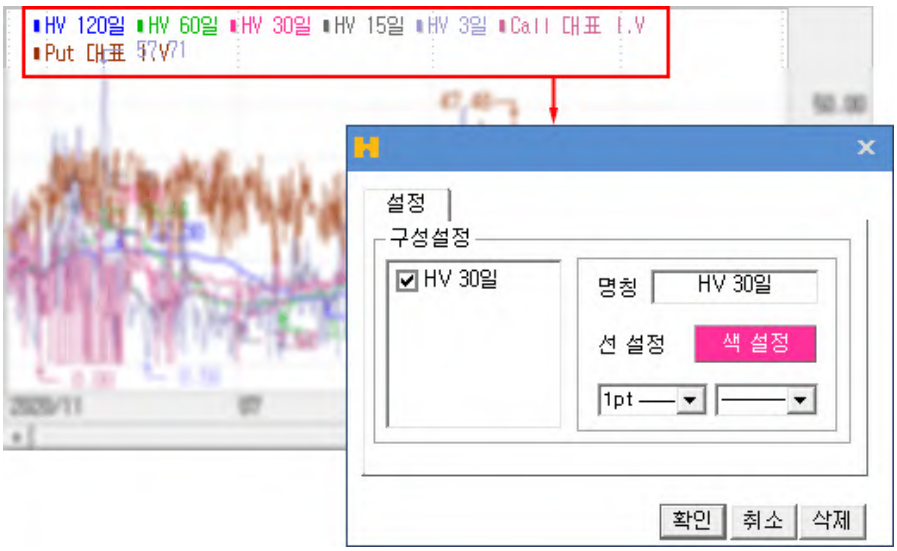

› 차트 마우스 우측버튼 기능 상세보기

› 차트 하단기능 상세보기

2 시세정보 영역

선택한 옵션 행사가와 KOSPI200지수, 선물 최근월물의 [현재가]와 [등락률] [거래량]이 표시되며, 옵션 행사가의 [이론가] [괴리율] [내배변동성] 및 민감도 지표 현황을 실시간으로 조회할 수 있습니다.

3 조회 영역

선택한 옵션 행사가의 종가, 이론가, 내재변동성 및 민감도 지표의 추이를 1분, 5분, 10분, 일 단위로 데이터나 차트로 조회할 수 있습니다.

› 선물옵션종목선택 기능 상세보기

Copyright 2021 KB Securities Co., Ltd. All Rights Reserved.
본 문서의 내용은 제도변경 또는 성능개선, 화면변경 등의 사유로 사전 예고없이 변경될 수 있습니다.
또한 원본 또는 최종본임을 보장할 수 없으며, 문서의 내용에 대한 법적인 책임을 지지 않습니다.

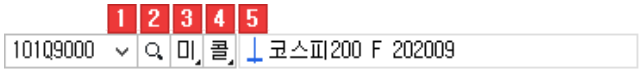

1 History 기능

사용자가 최근 조회한 종목 목록이 제공됩니다.

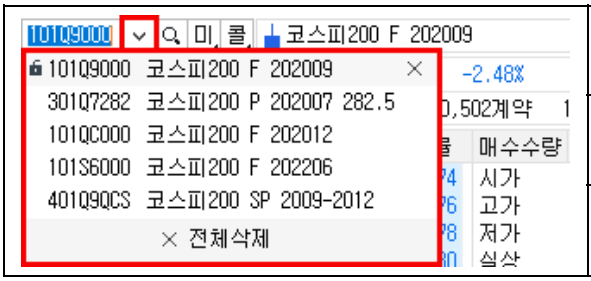

종목이 히스토리 목록에 저장됩니다.	
× 개별 종목 히스토리가 삭제됩니다.	
× **전체삭제** 전체 히스토리 목록이 삭제됩니다.	

2 종목검색 기능

종목을 검색할 수 있는 선물옵션 종목안내창이 팝업되어 종목 안내창에 종목을 더 손쉽게 빠르게 검색할 수 있습니다.

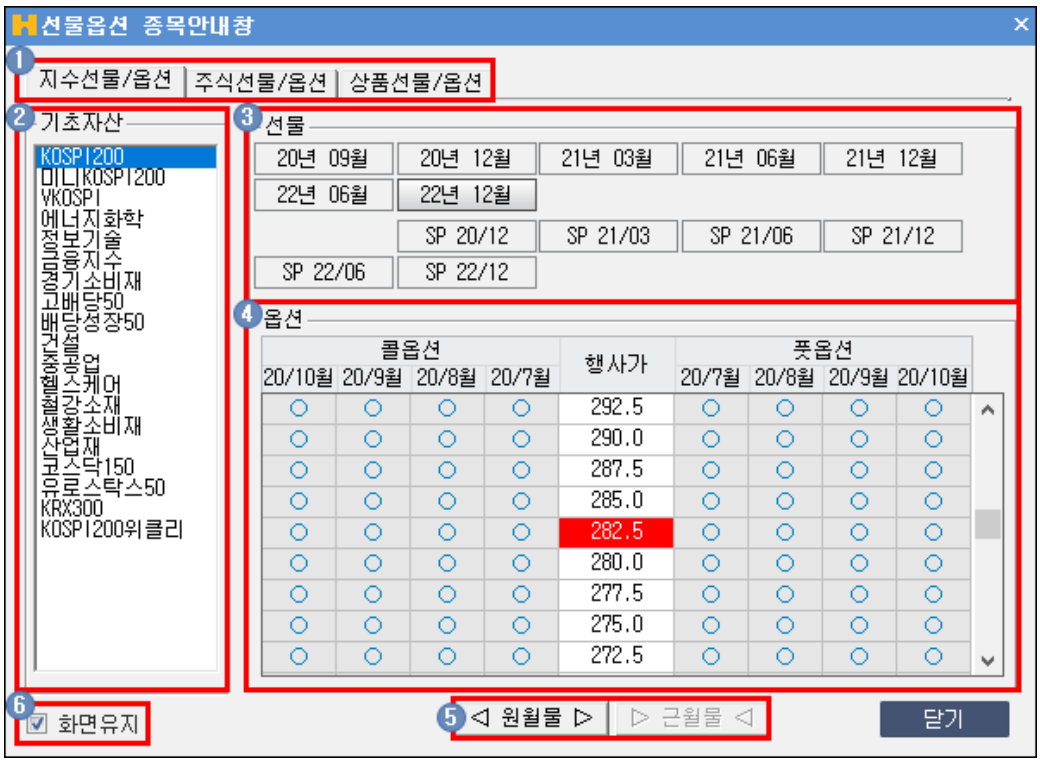

1. 종목검색을 할 TAB 항목을 선택합니다
2. 선물옵션 종목의 기초자산을 선택할 수 있습니다.
3. 선물 월물을 선택할 수 있습니다.
4. 옵션의 행사가에 따른 콜/풋 월물을 선택할 수 있습니다.
5. ◁ 원월물 ▷ ▷ 근월물 ◁ 버튼을 클릭하여 옵션의 월물을 선택할 수 있습니다.
6. ☑ 화면유지 체크 시 종목을 선택해도 종목 안내창을 팝업 상태 그대로 유지합니다.

3 옵션/미니옵션 전환

미	버튼을 클릭하면 동일 월물/행사가의 미니선물옵션 종목으로 변경됩니다.
선	버튼을 클릭하면 동일 월물의 선물로 변경됩니다.

Copyright 2021 KB Securities Co., Ltd. All Rights Reserved.
본 문서의 내용은 제도변경 또는 성능개선, 화면변경 등의 사유로 사전 예고없이 변경될 수 있습니다.
또한 원본 또는 최종본임을 보장할 수 없으며, 문서의 내용에 대한 법적인 책임을 지지 않습니다.

옵	버튼을 클릭하면 동일 월물/행사가의 옵션으로 변경됩니다.

4 콜옵션/풋옵션 전환

콜	버튼을 클릭하면 동일 월물/행사가의 콜옵션 종목으로 변경됩니다.
풋	버튼을 클릭하면 동일 월물/행사가의 풋옵션 종목으로 변경됩니다.

5 코스피200 F 202009 종목정보를 제공합니다.

차트 마우스 우측버튼 기능 상세보기

차트 영역에서 마우스 우측버튼을 클릭하면 추가 기능을 사용할 수 있습니다.

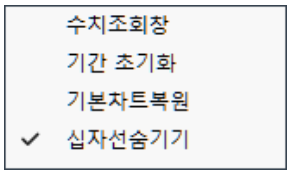

1 수치조회창 : 선택하면 마우스 커서가 위치한 곳의 시세정보를 조회할 수 있습니다.

2 기간 초기화 : 차트의 조회 기간값이 초기화됩니다.

3 기본차트복원 : 차트 설정값이 초기값으로 초기화됩니다.

4 십자선 숨기기 : 마우스 커서의 위치에 십자선의 자동 표시 여부를 선택할 수 있습니다.

차트 하단기능 상세보기



1 스크롤바
바를 좌우로 움직이거나 양끝의 좌우 버튼을 클릭하여 차트를 스크롤 할 수 있습니다.

2 확대/축소
조회축 좌우로 움직여 화면상에 표시되는 캔들봉의 개수를 조절할 수 있습니다.

3 보기 및 스크롤

1 A 전체보기
조회 가능한 개수의 모든 봉을 한번에 화면에 모두 표시합니다.

2 축소/확대
차트 조회기간을 축소 또는 확대할 수 있습니다.

3 자동스크롤
조회할 종목을 선택한 후 각 버튼을 클릭하여 차트를 종목들의 차트를 자동 스크롤 시켜 조회할 수 있습니다.

4 저장 및 기타기능

Copyright 2021 KB Securities Co., Ltd. All Rights Reserved.
본 문서의 내용은 제도변경 또는 성능개선, 화면변경 등의 사유로 사전 예고없이 변경될 수 있습니다.
또한 원본 또는 최종본임을 보장할 수 없으며, 문서의 내용에 대한 법적인 책임을 지지 않습니다.

1 엑셀로 저장

조회 중인 차트의 데이터를 엑셀로 보내 저장할 수 있습니다.

2 이미지로 저장

조회 중인 차트를 이미지 파일로 저장할 수 있습니다.

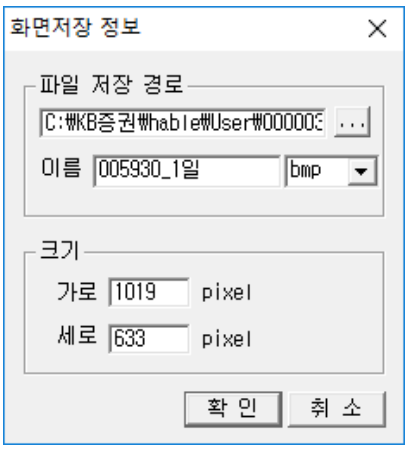

3 수치조회창

차트에 수치조회창이 표시되며, 마우스가 위치한 구간의 데이터를 표시합니다.



4 자료조회

차트 하단에 일자별 데이터 조회영역이 표시됩니다.

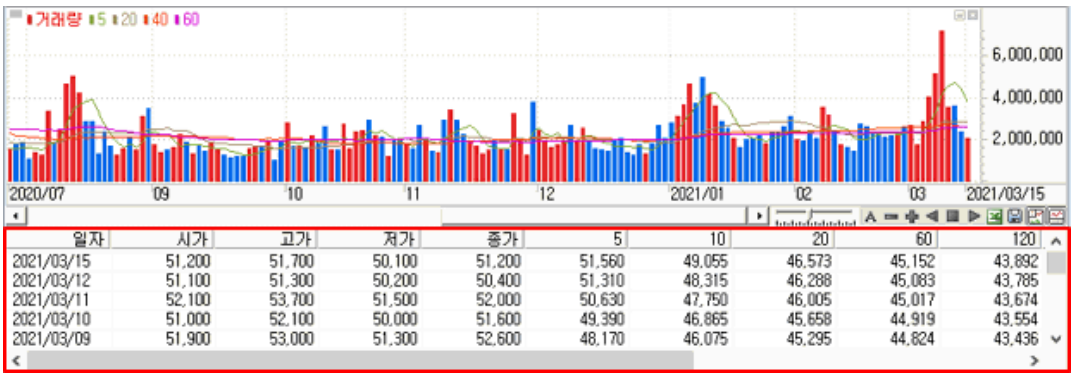

Copyright 2021 KB Securities Co., Ltd. All Rights Reserved.
본 문서의 내용은 제도변경 또는 성능개선, 화면변경 등의 사유로 사전 예고없이 변경될 수 있습니다.
또한 원본 또는 최종본임을 보장할 수 없으며, 문서의 내용에 대한 법적인 책임을 지지 않습니다.

[1466] 선물베이시스차트

지수 선물옵션 종목과 기초자산인 KOSPI200 지수의 주가추이 및 시장 베이시스 추이를 차트로 조회할 수 있는 화면입니다.



1 선택영역

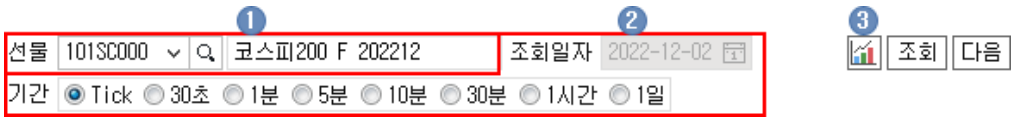

1. 종목을 선택합니다.
   선물옵션 종목선택 기능 상세보기
2. [조회일자]와 [기간]을 지정합니다.
   [기간]에서 [1일] 항목을 선택하면 [조회일자] 항목이 활성화 됩니다.
3.  버튼을 클릭하면 선물베이시스 정보를 데이터로 조회할 수 있습니다.

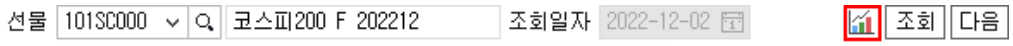

시간	현재가	전일대비	기초자산	Basis	이론가	이론괴리율(%)	체결량
15:45:00	315.00	▼ 8.10	315.02	-0.02	315.26	-0.08	10,403
15:34:59	315.15	▼ 7.95	315.02	0.13	315.26	-0.04	2
15:34:59	315.15	▼ 7.95	315.02	0.13	315.26	-0.04	1
15:34:59	315.15	▼ 7.95	315.02	0.13	315.26	-0.04	1
15:34:59	315.10	▼ 8.00	315.02	0.08	315.26	-0.05	1
15:34:59	315.10	▼ 8.00	315.02	0.08	315.26	-0.05	1
15:34:59	315.10	▼ 8.00	315.02	0.08	315.26	-0.05	5
15:34:59	315.10	▼ 8.00	315.02	0.08	315.26	-0.05	1
15:34:59	315.10	▼ 8.00	315.02	0.08	315.26	-0.05	1
15:34:58	315.10	▼ 8.00	315.02	0.08	315.26	-0.05	3
15:34:58	315.10	▼ 8.00	315.02	0.08	315.26	-0.05	10
15:34:58	315.10	▼ 8.00	315.02	0.08	315.26	-0.05	1
15:34:58	315.10	▼ 8.00	315.02	0.08	315.26	-0.05	3
15:34:58	315.10	▼ 8.00	315.02	0.08	315.26	-0.05	10
15:34:58	315.15	▼ 7.95	315.02	0.13	315.26	-0.04	1

Copyright 2021 KB Securities Co., Ltd. All Rights Reserved.
본 문서의 내용은 제도변경 또는 성능개선, 화면변경 등의 사유로 사전 예고없이 변경될 수 있습니다.
또한 원본 또는 최종본임을 보장할 수 없으며, 문서의 내용에 대한 법적인 책임을 지지 않습니다.

2 차트 영역

선물베이시스 차트를 확인할 수 있습니다.

- 차트에 표시되는 지표명을 더블클릭하면 설정창이 팝업됩니다.

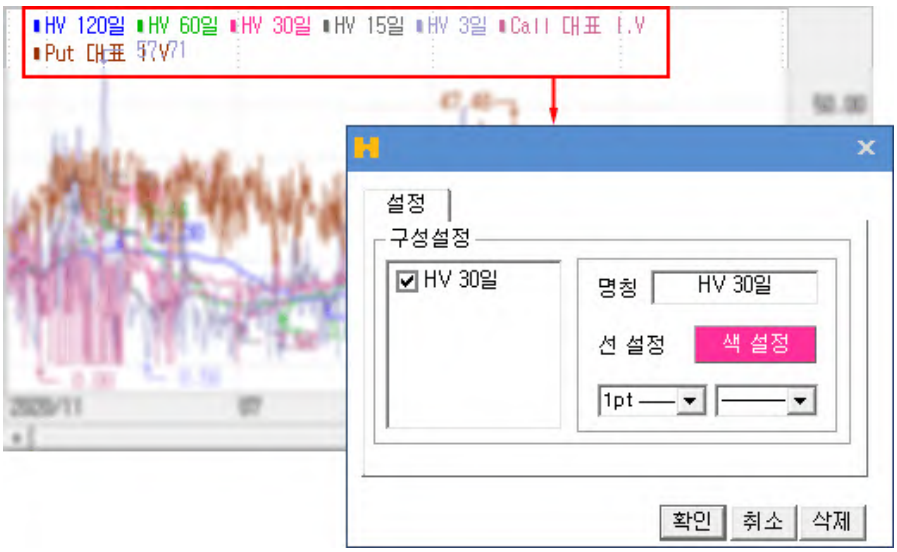

- 차트 마우스 우측버튼 기능 상세보기
- 차트 하단기능 상세보기

3 차트에 표시할 항목을 선택할 수 있습니다.

선물옵션종목선택 기능 상세보기



1 History 기능

사용자가 최근 조회한 종목 목록이 제공됩니다.

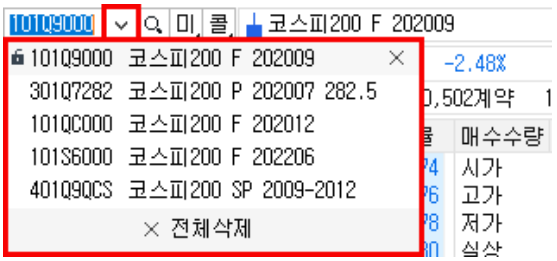

	종목이 히스토리 목록에 저장됩니다.
	개별 종목 히스토리가 삭제됩니다.
	전체삭제 전체 히스토리 목록이 삭제됩니다.

2 종목검색 기능

종목을 검색할 수 있는 선물옵션 종목안내창이 팝업되어 종목 안내창에 종목을 더 손쉽게 빠르게 검색할 수 있습니다.

Copyright 2021 KB Securities Co., Ltd. All Rights Reserved.
본 문서의 내용은 제도변경 또는 성능개선, 화면변경 등의 사유로 사전 예고없이 변경될 수 있습니다.
또한 원본 또는 최종본임을 보장할 수 없으며, 문서의 내용에 대한 법적인 책임을 지지 않습니다.

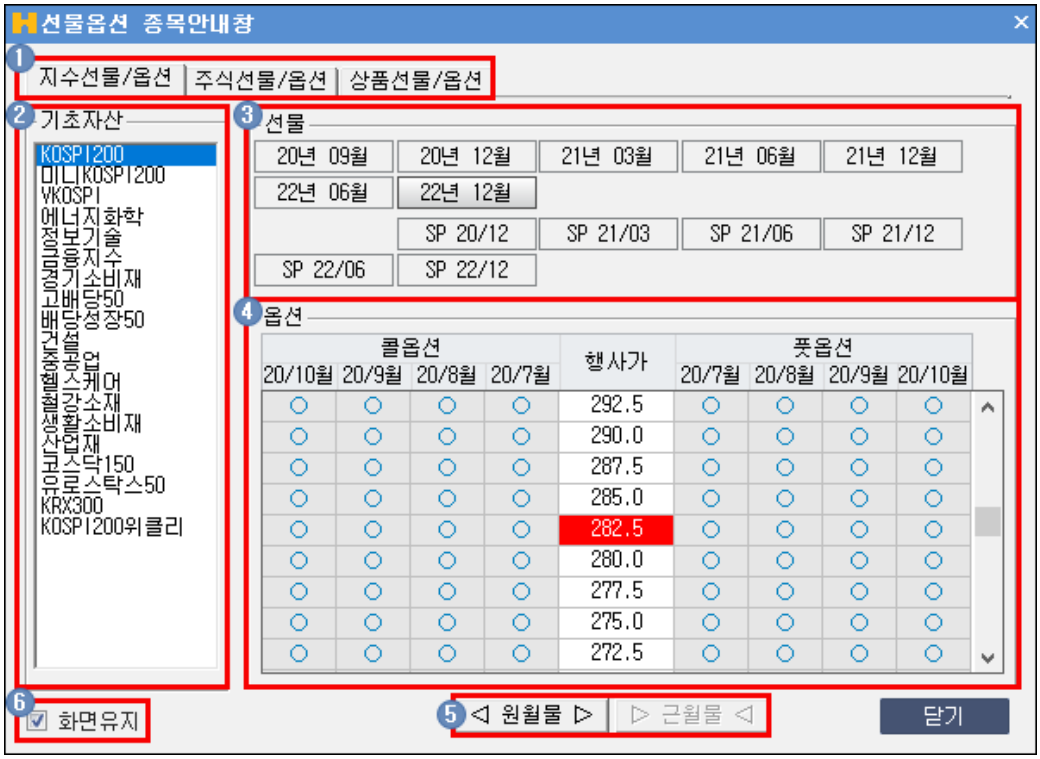

1. 종목검색을 할 TAB 항목을 선택합니다
2. 선물옵션 종목의 기초자산을 선택할 수 있습니다.
3. 선물 월물을 선택할 수 있습니다.
4. 옵션의 행사가에 따른 콜/풋 월물을 선택할 수 있습니다.
5. ◁ 원월물 ▷ | ▷ 근월물 ◁ 버튼을 클릭하여 옵션의 월물을 선택할 수 있습니다.
6. ☑ 화면유지 체크 시 종목을 선택해도 종목 안내창을 팝업 상태 그대로 유지합니다.

3 옵션/미니옵션 전환

미	버튼을 클릭하면 동일 월물/행사가의 미니선물옵션 종목으로 변경됩니다.
선	버튼을 클릭하면 동일 월물의 선물로 변경됩니다.
옵	버튼을 클릭하면 동일 월물/행사가의 옵션으로 변경됩니다.

4 콜옵션/풋옵션 전환

콜	버튼을 클릭하면 동일 월물/행사가의 콜옵션 종목으로 변경됩니다.
풋	버튼을 클릭하면 동일 월물/행사가의 풋옵션 종목으로 변경됩니다.

5 코스피200 F 202009 종목정보를 제공합니다.

차트 마우스 우측버튼 기능 상세보기

Copyright 2021 KB Securities Co., Ltd. All Rights Reserved.
본 문서의 내용은 제도변경 또는 성능개선, 화면변경 등의 사유로 사전 예고없이 변경될 수 있습니다.
또한 원본 또는 최종본임을 보장할 수 없으며, 문서의 내용에 대한 법적인 책임을 지지 않습니다.

차트 영역에서 마우스 우측버튼을 클릭하면 추가 기능을 사용할 수 있습니다.

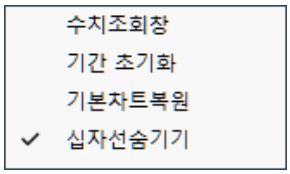

1 수치조회창 : 선택하면 마우스 커서가 위치한 곳의 시세정보를 조회할 수 있습니다.

2 기간 초기화 : 차트의 조회 기간값이 초기화됩니다.

3 기본차트복원 : 차트 설정값이 초기값으로 초기화됩니다.

4 십자선 숨기기 : 마우스 커서의 위치에 십자선의 자동 표시 여부를 선택할 수 있습니다.

차트 하단기능 상세보기



1 스크롤바
바를 좌우로 움직이거나 양끝의 좌우 버튼을 클릭하여 차트를 스크롤 할 수 있습니다.

2 확대/축소
조회축 좌우로 움직여 화면상에 표시되는 캔들봉의 개수를 조절할 수 있습니다.

3 보기 및 스크롤

1 A 전체보기
조회 가능한 개수의 모든 봉을 한번에 화면에 모두 표시합니다.

2 축소/확대
차트 조회기간을 축소 또는 확대할 수 있습니다.

3 자동스크롤
조회할 종목을 선택한 후 각 버튼을 클릭하여 차트를 종목들의 차트를 자동 스크롤 시켜 조회할 수 있습니다.

4 저장 및 기타기능

1 엑셀로 저장
조회 중인 차트의 데이터를 엑셀로 보내 저장할 수 있습니다.

2 이미지로 저장
조회 중인 차트를 이미지 파일로 저장할 수 있습니다.

Copyright 2021 KB Securities Co., Ltd. All Rights Reserved.
본 문서의 내용은 제도변경 또는 성능개선, 화면변경 등의 사유로 사전 예고없이 변경될 수 있습니다.
또한 원본 또는 최종본임을 보장할 수 없으며, 문서의 내용에 대한 법적인 책임을 지지 않습니다.

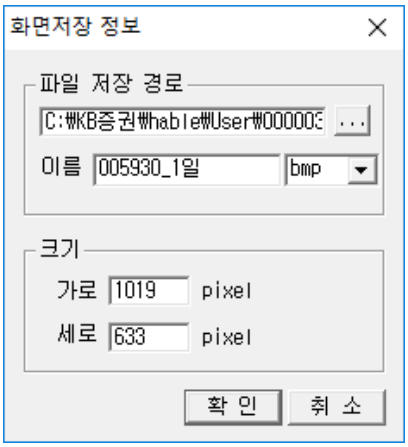

3 수치조회창

차트에 수치조회창이 표시되며, 마우스가 위치한 구간의 데이터를 표시합니다.



4 자료조회

차트 하단에 일자별 데이터 조회영역이 표시됩니다.

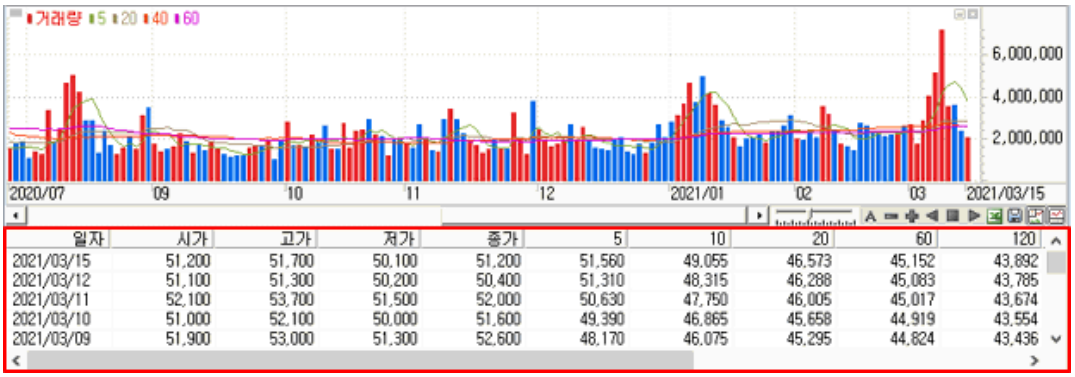

Copyright 2021 KB Securities Co., Ltd. All Rights Reserved.
본 문서의 내용은 제도변경 또는 성능개선, 화면변경 등의 사유로 사전 예고없이 변경될 수 있습니다.
또한 원본 또는 최종본임을 보장할 수 없으며, 문서의 내용에 대한 법적인 책임을 지지 않습니다.

[1469] 선물미니차트

선물 시세추이 차트와 [현재가/거래량] [베이시스] [미결제약정] [선물 프로그램매매] 추이를 차트로 조회할 수 있습니다.

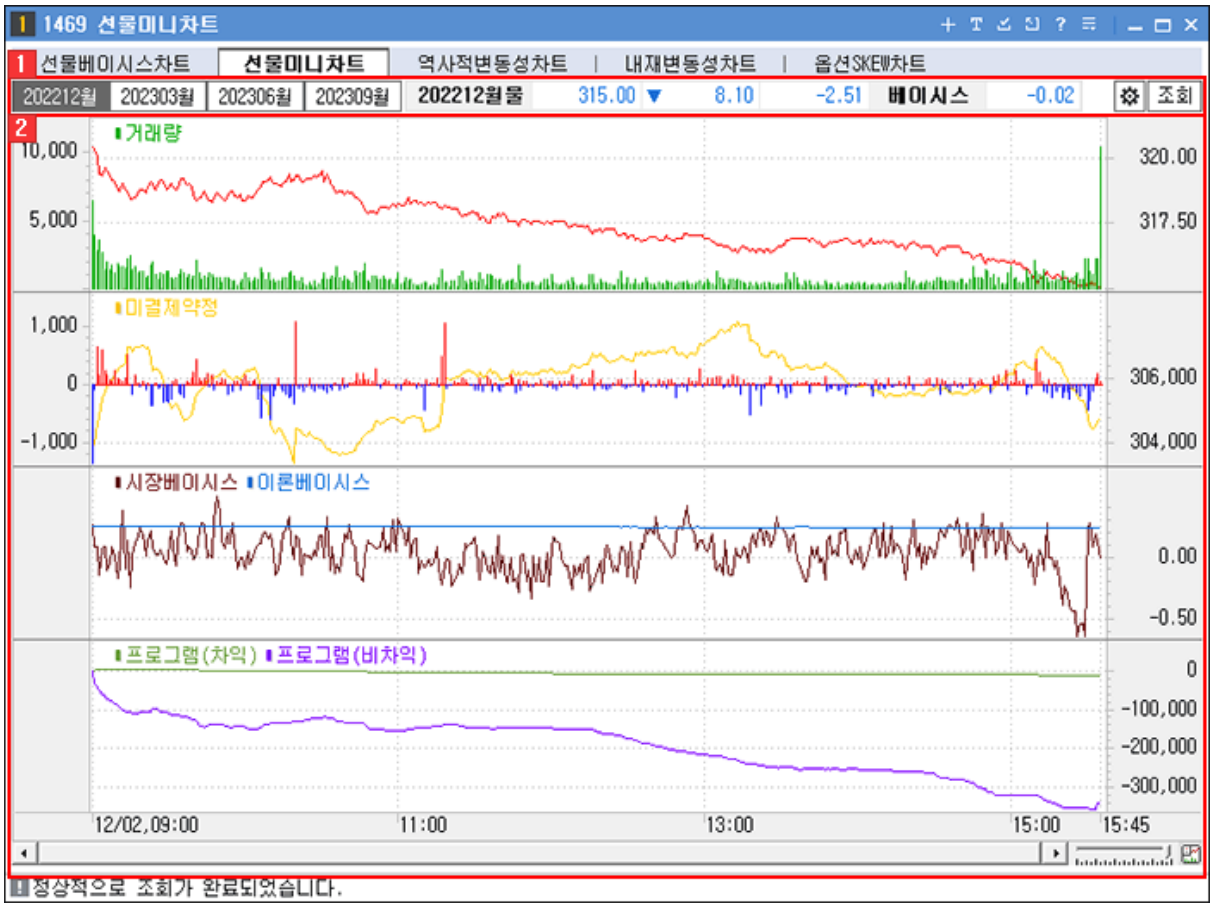

1 선택영역

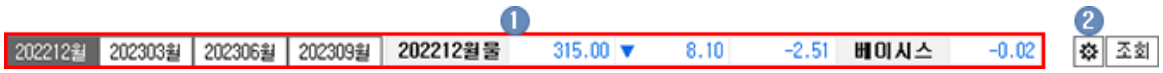

1 조회할 선물 월물을 선택하면, 선택한 선물의 월물 및 현재가, 등락, 등락률 및 베이시스 현황을 제공합니다.

2 ⚙ 버튼을 클릭하면 [선물미니차트설정]창이 팝업되어, 차트에 표시될 항목을 선택할 수 있습니다.

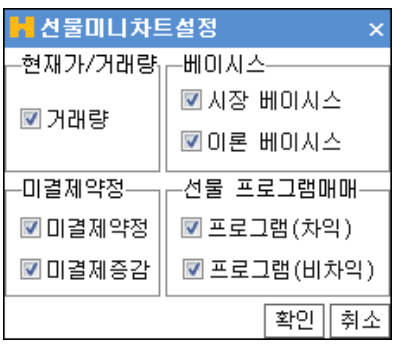

2 차트 영역

선택한 항목들에 대한 차트를 확인할 수 있습니다.

Copyright 2021 KB Securities Co., Ltd. All Rights Reserved.
본 문서의 내용은 제도변경 또는 성능개선, 화면변경 등의 사유로 사전 예고없이 변경될 수 있습니다.
또한 원본 또는 최종본임을 보장할 수 없으며, 문서의 내용에 대한 법적인 책임을 지지 않습니다.

▸ 차트에 표시되는 지표명을 더블클릭하면 설정창이 팝업됩니다.

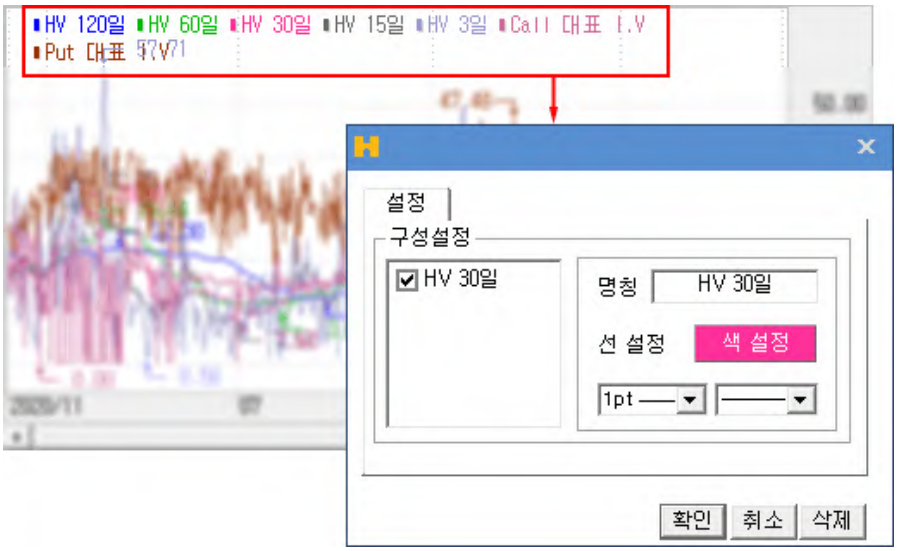

▸ 차트 마우스 우측버튼 기능 상세보기

▸ 차트 하단기능 상세보기

차트 마우스 우측버튼 기능 상세보기

차트 영역에서 마우스 우측버튼을 클릭하면 추가 기능을 사용할 수 있습니다.

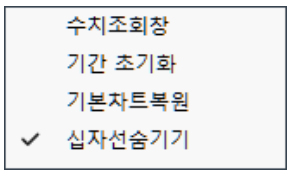

1 수치조회창 : 선택하면 마우스 커서가 위치한 곳의 시세정보를 조회할 수 있습니다.

2 기간 초기화 : 차트의 조회 기간값이 초기화됩니다.

3 기본차트복원 : 차트 설정값이 초기값으로 초기화됩니다.

4 십자선 숨기기 : 마우스 커서의 위치에 십자선의 자동 표시 여부를 선택할 수 있습니다.

차트 하단기능 상세보기



1 스크롤바
바를 좌우로 움직이거나 양끝의 좌우 버튼을 클릭하여 차트를 스크롤 할 수 있습니다.

2 확대/축소
조회축 좌우로 움직여 화면상에 표시되는 캔들봉의 개수를 조절할 수 있습니다.

Copyright 2021 KB Securities Co., Ltd. All Rights Reserved.
본 문서의 내용은 제도변경 또는 성능개선, 화면변경 등의 사유로 사전 예고없이 변경될 수 있습니다.
또한 원본 또는 최종본임을 보장할 수 없으며, 문서의 내용에 대한 법적인 책임을 지지 않습니다.

3 보기 및 스크롤

1 A 전체보기

조회 가능한 개수의 모든 봉을 한번에 화면에 모두 표시합니다.

2 축소/확대

차트 조회기간을 축소 또는 확대할 수 있습니다.

3 자동스크롤

조회할 종목을 선택한 후 각 버튼을 클릭하여 차트를 종목들의 차트를 자동 스크롤 시켜 조회할 수 있습니다.

4 저장 및 기타기능

1 엑셀로 저장

조회 중인 차트의 데이터를 엑셀로 보내 저장할 수 있습니다.

2 이미지로 저장

조회 중인 차트를 이미지 파일로 저장할 수 있습니다.

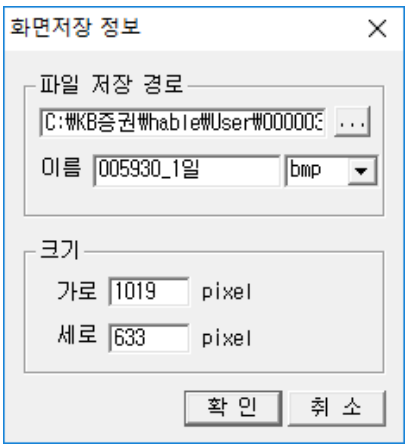

3 수치조회창

차트에 수치조회창이 표시되며, 마우스가 위치한 구간의 데이터를 표시합니다.



4 자료조회

차트 하단에 일자별 데이터 조회영역이 표시됩니다.

Copyright 2021 KB Securities Co., Ltd. All Rights Reserved.
본 문서의 내용은 제도변경 또는 성능개선, 화면변경 등의 사유로 사전 예고없이 변경될 수 있습니다.
또한 원본 또는 최종본임을 보장할 수 없으며, 문서의 내용에 대한 법적인 책임을 지지 않습니다.

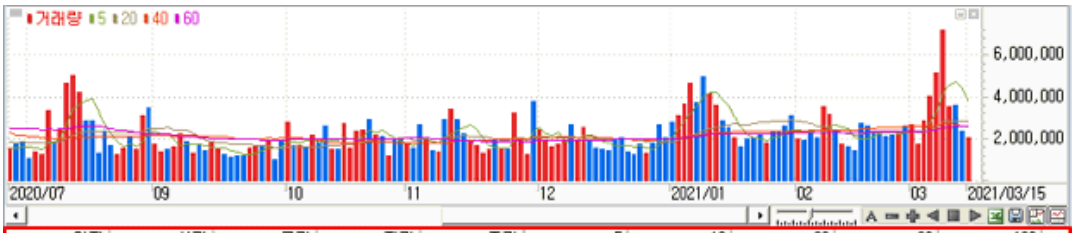

일자	시가	고가	저가	종가	5	10	20	60	120
2021/03/15	51,200	51,700	50,100	51,200	51,560	49,055	46,573	45,152	43,892
2021/03/12	51,100	51,300	50,200	50,400	51,310	48,315	46,288	45,083	43,785
2021/03/11	52,100	53,700	51,500	52,000	50,630	47,750	46,005	45,017	43,674
2021/03/10	51,000	52,100	50,000	51,600	49,390	46,865	45,658	44,919	43,554
2021/03/09	51,900	53,000	51,300	52,600	48,170	46,075	45,295	44,824	43,436

Copyright 2021 KB Securities Co., Ltd. All Rights Reserved.
본 문서의 내용은 제도변경 또는 성능개선, 화면변경 등의 사유로 사전 예고없이 변경될 수 있습니다.
또한 원본 또는 최종본임을 보장할 수 없으며, 문서의 내용에 대한 법적인 책임을 지지 않습니다.

[1470] 역사적변동성차트

역사적 변동성과 콜/풋옵션의 대표 내재변동성을 KOSPI200 지수나 선물 지수의 추이 차트와 동시에 조회할 수 있는 화면입니다.

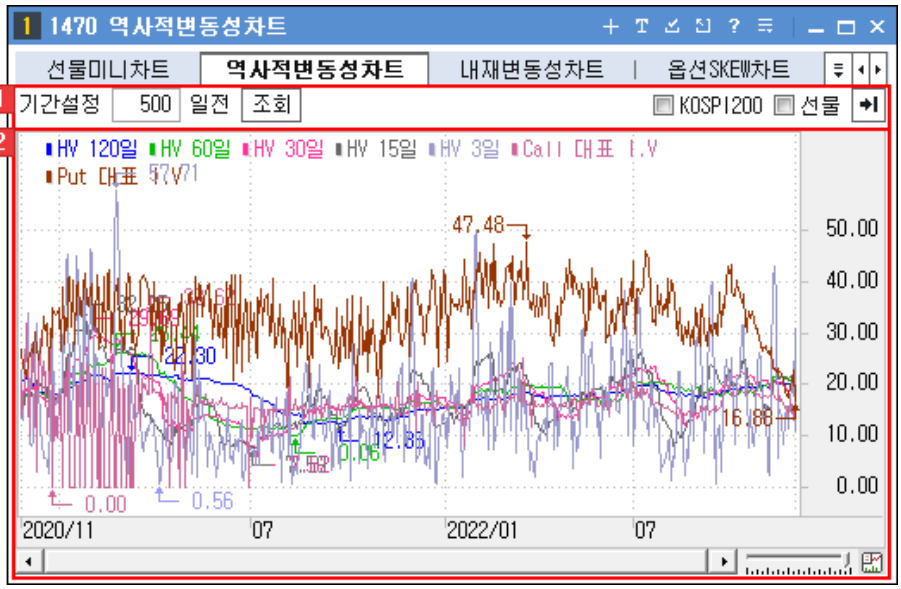

1 선택영역



1. 차트에 표시되는 기간을 설정할 수 있습니다.
2. [KOSPI200]과 [선물] 중 시세추이를 조회할 지수를 선택할 수 있습니다.
3. ▶| 버튼을 클릭하면 차트 우측이 펼쳐지면서 표시되는 역사적 변동성과 내재 변동성을 선택하거나 추가할 수 있습니다.

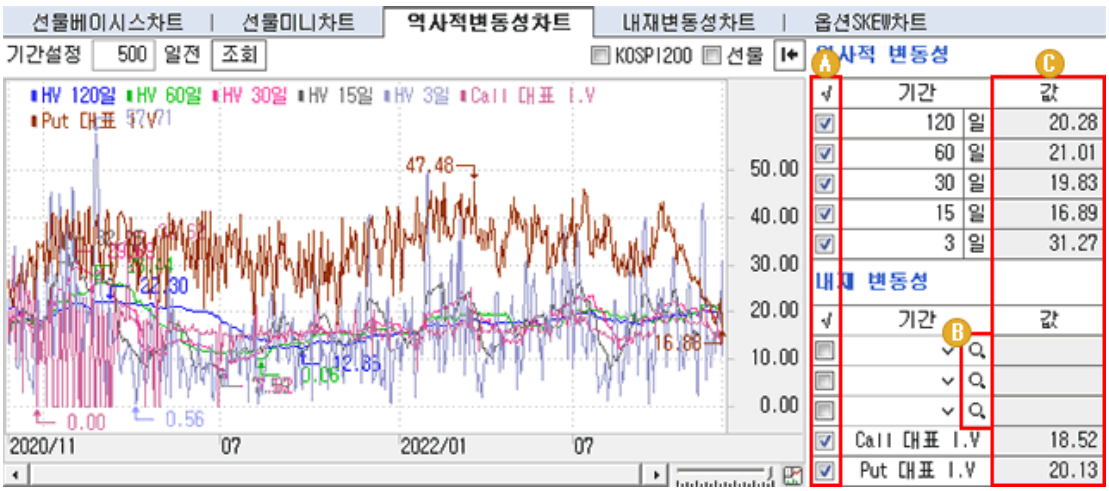

A 차트에 표시되는 [역사적 변동성]과 [내재 변동성] 항목을 선택할 수 있습니다.

B 🔍 버튼을 클릭하면 [선물옵션 종목안내창]이 팝업되어, 콜/풋옵션 중 내재 변동성을 추가할 옵션 행사가를 선택할 수 있습니다.

Copyright 2021 KB Securities Co., Ltd. All Rights Reserved.
본 문서의 내용은 제도변경 또는 성능개선, 화면변경 등의 사유로 사전 예고없이 변경될 수 있습니다.
또한 원본 또는 최종본임을 보장할 수 없으며, 문서의 내용에 대한 법적인 책임을 지지 않습니다.

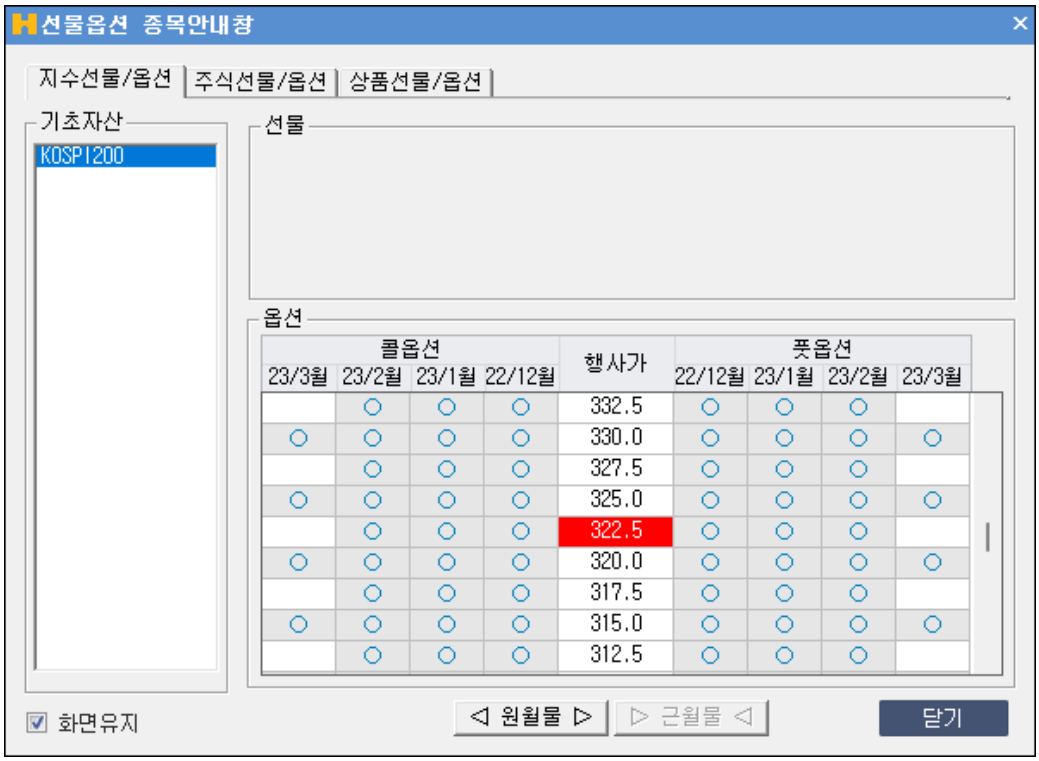

C 선택한 역사적/내재 변동성의 값이 표시됩니다.

2 차트 영역

역사적/내재 변동성의 추이 차트가 표시됩니다.

- 차트에 표시되는 지표명을 더블클릭하면 설정창이 팝업됩니다.

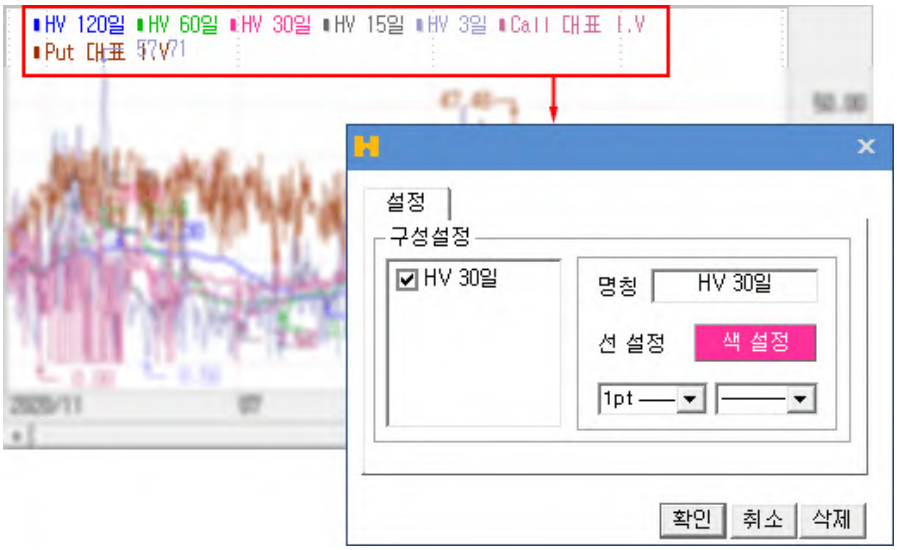

- 차트 마우스 우측버튼 기능 상세보기
- 차트 하단기능 상세보기

차트 마우스 우측버튼 기능 상세보기

Copyright 2021 KB Securities Co., Ltd. All Rights Reserved.
본 문서의 내용은 제도변경 또는 성능개선, 화면변경 등의 사유로 사전 예고없이 변경될 수 있습니다.
또한 원본 또는 최종본임을 보장할 수 없으며, 문서의 내용에 대한 법적인 책임을 지지 않습니다.

차트 영역에서 마우스 우측버튼을 클릭하면 추가 기능을 사용할 수 있습니다.

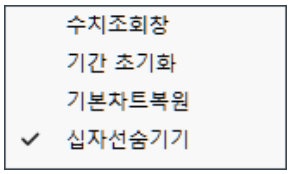

1 수치조회창 : 선택하면 마우스 커서가 위치한 곳의 시세정보를 조회할 수 있습니다.

2 기간 초기화 : 차트의 조회 기간값이 초기화됩니다.

3 기본차트복원 : 차트 설정값이 초기값으로 초기화됩니다.

4 십자선 숨기기 : 마우스 커서의 위치에 십자선의 자동 표시 여부를 선택할 수 있습니다.

차트 하단기능 상세보기



1 스크롤바
바를 좌우로 움직이거나 양끝의 좌우 버튼을 클릭하여 차트를 스크롤 할 수 있습니다.

2 확대/축소
조회축 좌우로 움직여 화면상에 표시되는 캔들봉의 개수를 조절할 수 있습니다.

3 보기 및 스크롤

1 A 전체보기
조회 가능한 개수의 모든 봉을 한번에 화면에 모두 표시합니다.

2 축소/확대
차트 조회기간을 축소 또는 확대할 수 있습니다.

3 자동스크롤
조회할 종목을 선택한 후 각 버튼을 클릭하여 차트를 종목들의 차트를 자동 스크롤 시켜 조회할 수 있습니다.

4 저장 및 기타기능

1 엑셀로 저장
조회 중인 차트의 데이터를 엑셀로 보내 저장할 수 있습니다.

2 이미지로 저장
조회 중인 차트를 이미지 파일로 저장할 수 있습니다.

Copyright 2021 KB Securities Co., Ltd. All Rights Reserved.
본 문서의 내용은 제도변경 또는 성능개선, 화면변경 등의 사유로 사전 예고없이 변경될 수 있습니다.
또한 원본 또는 최종본임을 보장할 수 없으며, 문서의 내용에 대한 법적인 책임을 지지 않습니다.

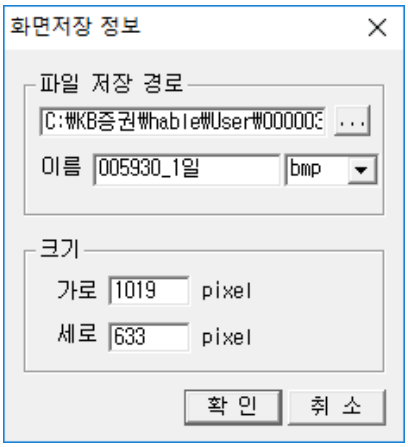

3 수치조회창

차트에 수치조회창이 표시되며, 마우스가 위치한 구간의 데이터를 표시합니다.



4 자료조회

차트 하단에 일자별 데이터 조회영역이 표시됩니다.

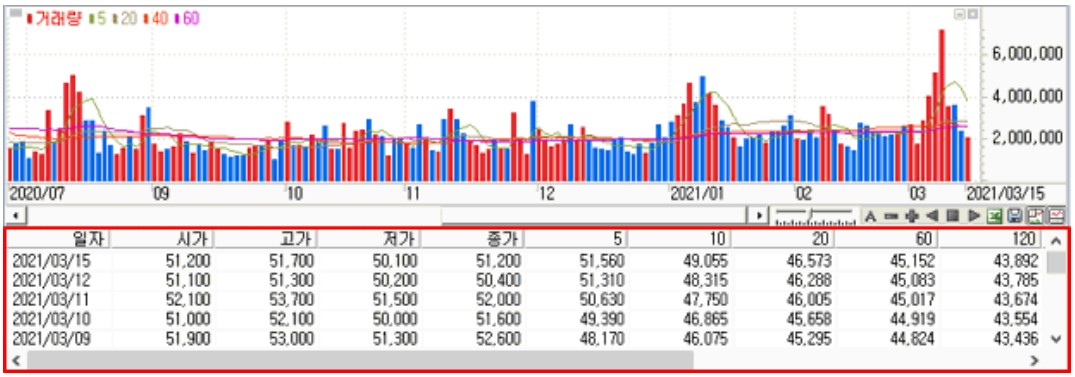

Copyright 2021 KB Securities Co., Ltd. All Rights Reserved.
본 문서의 내용은 제도변경 또는 성능개선, 화면변경 등의 사유로 사전 예고없이 변경될 수 있습니다.
또한 원본 또는 최종본임을 보장할 수 없으며, 문서의 내용에 대한 법적인 책임을 지지 않습니다.

[1471] 내재변동성차트

콜/풋 대표 내재변동성 추이를 KOSPI200 지수나 선물 지수의 추이, 혹은 선택한 옵션 행사가의 시세 추이 차트와 동시에 조회할 수 있는 화면입니다.



1 선택영역



1 추세 추이를 조회할 지수를 선택합니다.

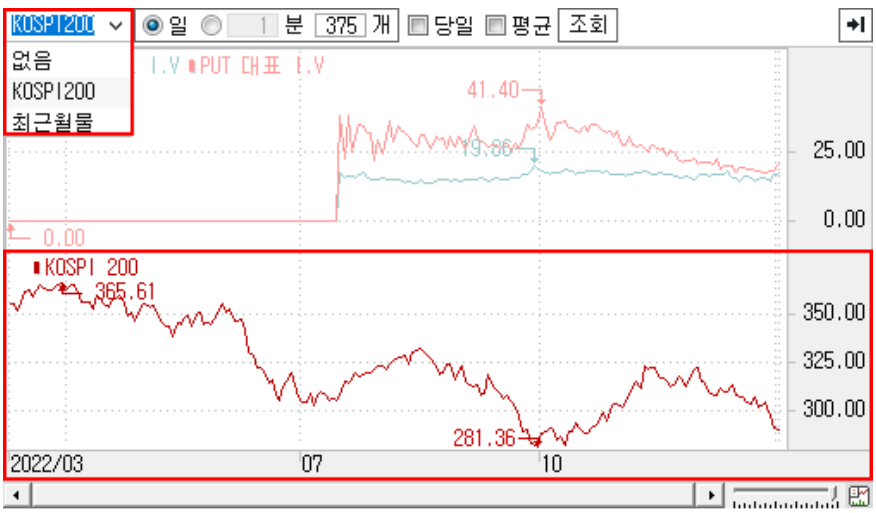

2 [일] [분] 중 조회할 시간 주기를 선택할 수 있으며, 조회할 데이터 개수를 입력하여 설정할 수 있습니다.

3 설정한 내재변동성의 당일 내재변동성과 조회 기간 동안의 평균 내재변동성 추이가 표시됩니다.

A 당일 : 1분 차트 조회 시 당일 데이터만 조회 할 수 있습니다.

B 평균 : 조회 기간 동안의 선택한 내재 변동성의 평균 내재 변동성 차트를 조회할 수 있습니다.

Copyright 2021 KB Securities Co., Ltd. All Rights Reserved.
본 문서의 내용은 제도변경 또는 성능개선, 화면변경 등의 사유로 사전 예고없이 변경될 수 있습니다.
또한 원본 또는 최종본임을 보장할 수 없으며, 문서의 내용에 대한 법적인 책임을 지지 않습니다.

4 [▶|] 버튼을 클릭하면 차트 우측이 펼쳐지면서 내재변동성을 표시할 콜/풋옵션 행사가를 선택할 수 있습니다.



A 내재변동성 차트를 조회할 옵션의 월물을 선택합니다.

B [✎] 버튼을 클릭하면 선택한 콜/풋옵션의 내용을 삭제합니다.

C 행사가에 개수를 입력하면 해당 옵션 행사가의 내재 변동성이 차트에 표시됩니다.

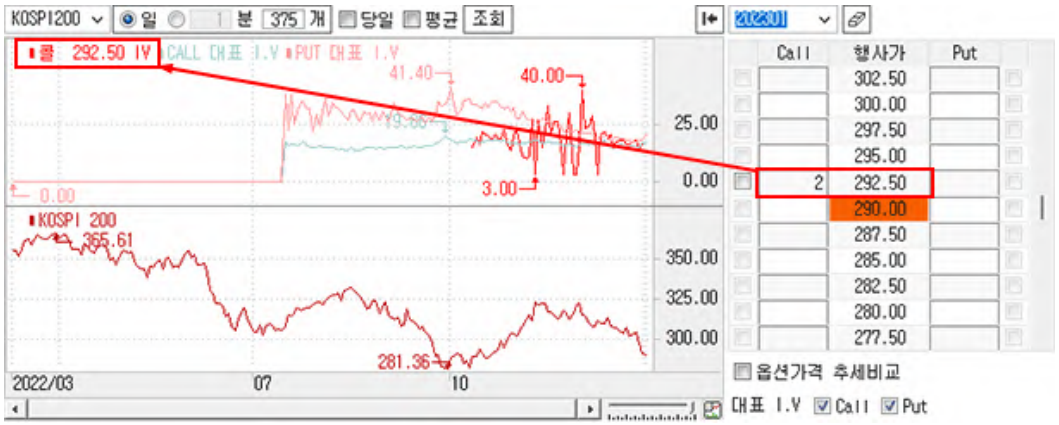

D 행사가에 개수를 입력하면 활성화되며, 체크하면 해당 옵션의 가격 추이가 하단에 표시됩니다.

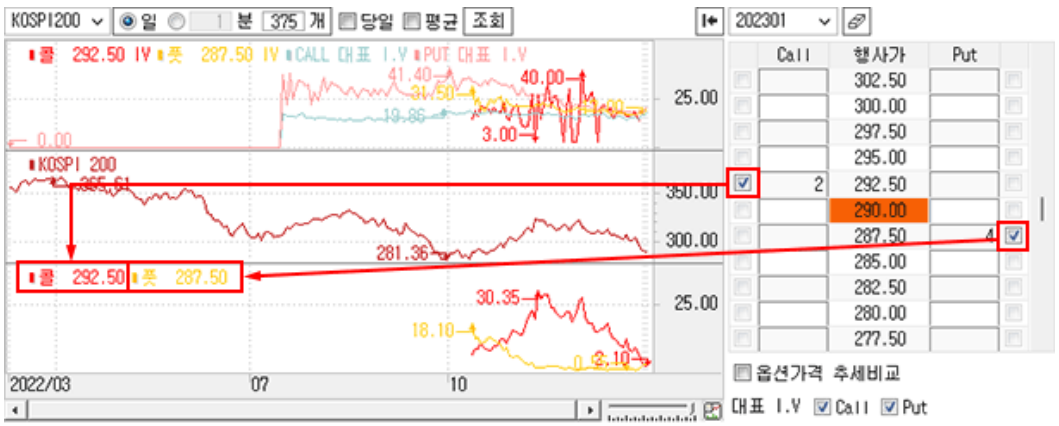

E [옵션가격 추세비교] 항목을 선택하면 하단에 표시되는 옵션 가격추이 차트의 Y축 값이 비율(%)로 변경되어 가격의 추세 비교에 유용합니다.

Copyright 2021 KB Securities Co., Ltd. All Rights Reserved.
본 문서의 내용은 제도변경 또는 성능개선, 화면변경 등의 사유로 사전 예고없이 변경될 수 있습니다.
또한 원본 또는 최종본임을 보장할 수 없으며, 문서의 내용에 대한 법적인 책임을 지지 않습니다.

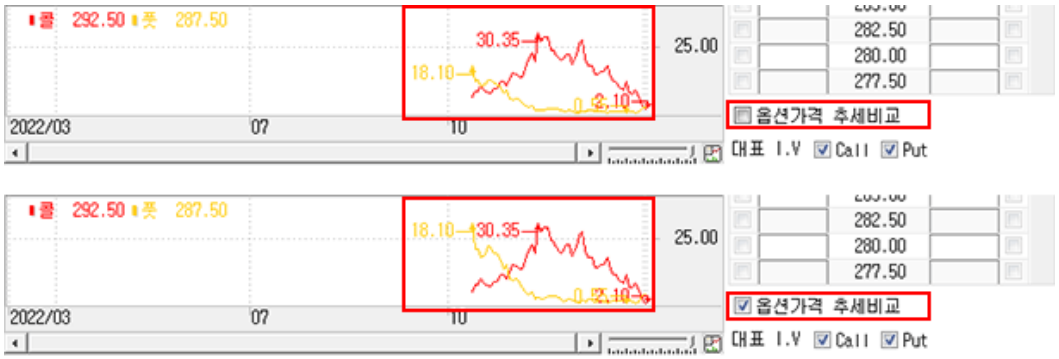

F 차트에 제공되는 제공되는 [대표 I.V](대표 내재변동성) 항목을 선택할 수 있습니다.

2 선택한 조회 옵션에 의한 내재 변동성의 추이 차트가 표시됩니다.

- 차트에 표시되는 지표명을 더블클릭하면 설정창이 팝업됩니다.

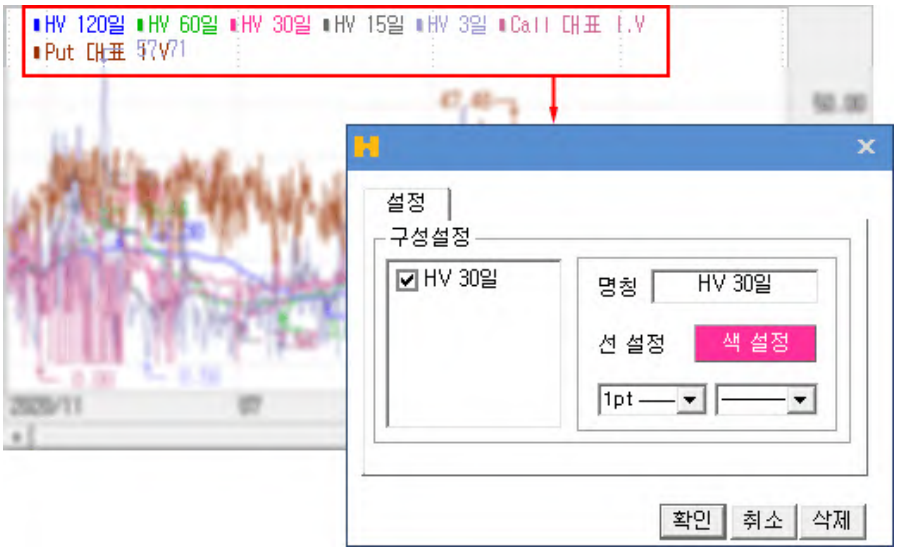

- 차트 마우스 우측버튼 기능 상세보기
- 차트 하단기능 상세보기

차트 마우스 우측버튼 기능 상세보기

차트 영역에서 마우스 우측버튼을 클릭하면 추가 기능을 사용할 수 있습니다.

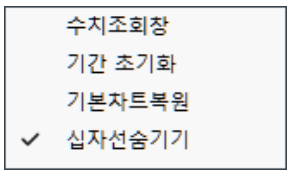

1 수치조회창 : 선택하면 마우스 커서가 위치한 곳의 시세정보를 조회할 수 있습니다.

2 기간 초기화 : 차트의 조회 기간값이 초기화됩니다.

3 기본차트복원 : 차트 설정값이 초기값으로 초기화됩니다.

4 십자선 숨기기 : 마우스 커서의 위치에 십자선의 자동 표시 여부를 선택할 수 있습니다.

Copyright 2021 KB Securities Co., Ltd. All Rights Reserved.
본 문서의 내용은 제도변경 또는 성능개선, 화면변경 등의 사유로 사전 예고없이 변경될 수 있습니다.
또한 원본 또는 최종본임을 보장할 수 없으며, 문서의 내용에 대한 법적인 책임을 지지 않습니다.

차트 하단기능 상세보기



1 스크롤바

바를 좌우로 움직이거나 양끝의 좌우 버튼을 클릭하여 차트를 스크롤 할 수 있습니다.

2 확대/축소

조회축 좌우로 움직여 화면상에 표시되는 캔들봉의 개수를 조절할 수 있습니다.

3 보기 및 스크롤

1. A 전체보기

   조회 가능한 개수의 모든 봉을 한번에 화면에 모두 표시합니다.

2. 축소/확대

   차트 조회기간을 축소 또는 확대할 수 있습니다.

3. 자동스크롤

   조회할 종목을 선택한 후 각 버튼을 클릭하여 차트를 종목들의 차트를 자동 스크롤 시켜 조회할 수 있습니다.

4 저장 및 기타기능

1. 엑셀로 저장

   조회 중인 차트의 데이터를 엑셀로 보내 저장할 수 있습니다.

2. 이미지로 저장

   조회 중인 차트를 이미지 파일로 저장할 수 있습니다.

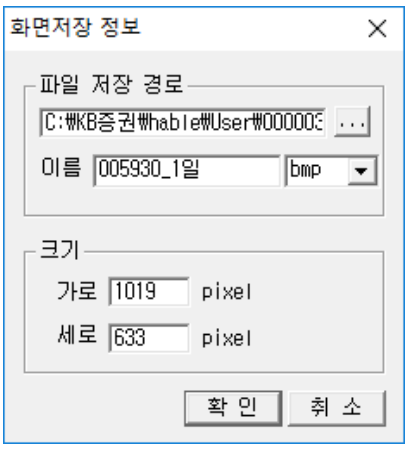

3. 수치조회창

   차트에 수치조회창이 표시되며, 마우스가 위치한 구간의 데이터를 표시합니다.

Copyright 2021 KB Securities Co., Ltd. All Rights Reserved.
본 문서의 내용은 제도변경 또는 성능개선, 화면변경 등의 사유로 사전 예고없이 변경될 수 있습니다.
또한 원본 또는 최종본임을 보장할 수 없으며, 문서의 내용에 대한 법적인 책임을 지지 않습니다.



4 자료조회

차트 하단에 일자별 데이터 조회영역이 표시됩니다.

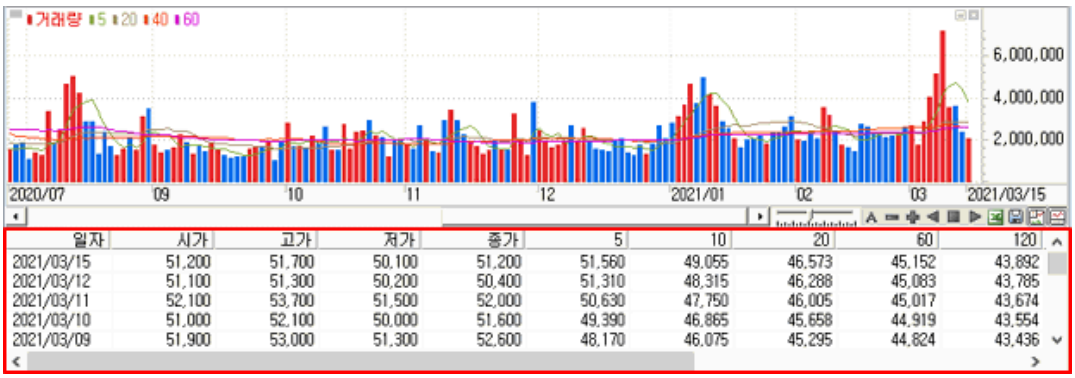

일자	시가	고가	저가	종가	5	10	20	60	120
2021/03/15	51,200	51,700	50,100	51,200	51,560	49,055	46,573	45,152	43,892
2021/03/12	51,100	51,300	50,200	50,400	51,310	48,315	46,288	45,083	43,785
2021/03/11	52,100	53,700	51,500	52,000	50,630	47,750	46,005	45,017	43,674
2021/03/10	51,000	52,100	50,000	51,600	49,390	46,865	45,658	44,919	43,554
2021/03/09	51,900	53,000	51,300	52,600	48,170	46,075	45,295	44,824	43,436

Copyright 2021 KB Securities Co., Ltd. All Rights Reserved.
본 문서의 내용은 제도변경 또는 성능개선, 화면변경 등의 사유로 사전 예고없이 변경될 수 있습니다.
또한 원본 또는 최종본임을 보장할 수 없으며, 문서의 내용에 대한 법적인 책임을 지지 않습니다.

[1472] 옵션SKEW차트

ITM과 OTM의 내재 변동성의 차이로 인하여 발생하는 변동성 Smile/Skew 현상을 차트화 하여 옵션 매매전략을 구성하는데 참고로 사용할 수 있는 차트 화면입니다.

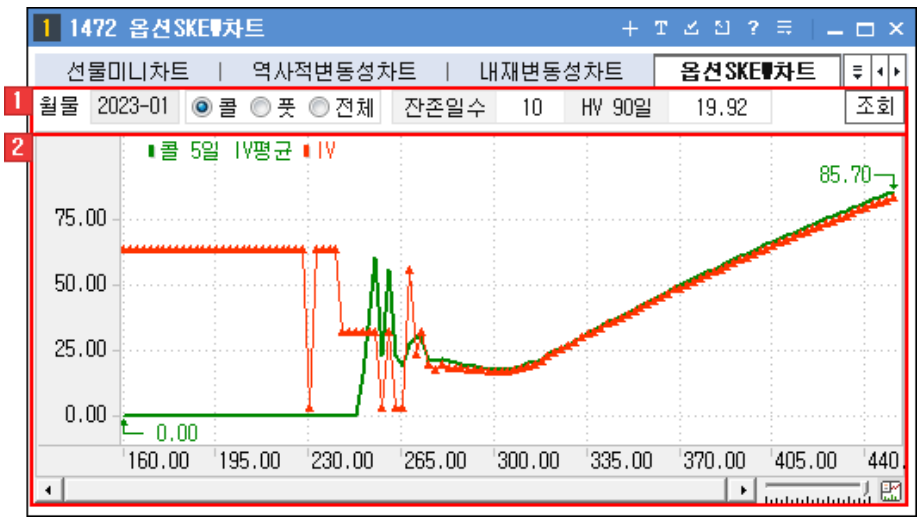

1 옵션의 최근[월물]과 [잔존일수] [HV 90일](90일 역사변동성0 표시되며, [콜] [풋] [전체] 중 조회할 옵션을 선택할 수 있습니다.

2 선택한 옵션의 5일 평균 내재변동성과 당일 내재변동성이 차트로 제공됩니다.

- 차트에 표시되는 지표명을 더블클릭하면 설정창이 팝업됩니다.

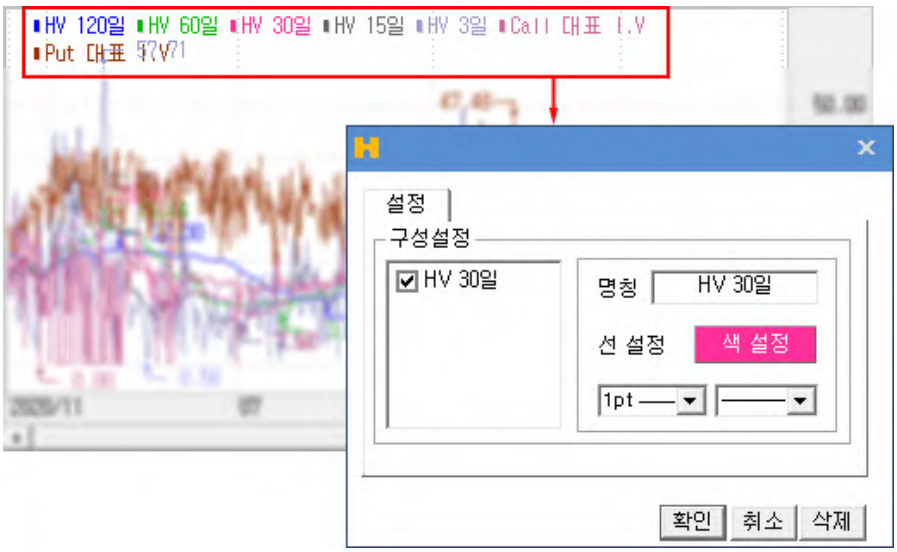

- 차트 마우스 우측버튼 기능 상세보기
- 차트 하단기능 상세보기

차트 마우스 우측버튼 기능 상세보기

Copyright 2021 KB Securities Co., Ltd. All Rights Reserved.
본 문서의 내용은 제도변경 또는 성능개선, 화면변경 등의 사유로 사전 예고없이 변경될 수 있습니다.
또한 원본 또는 최종본임을 보장할 수 없으며, 문서의 내용에 대한 법적인 책임을 지지 않습니다.

차트 영역에서 마우스 우측버튼을 클릭하면 추가 기능을 사용할 수 있습니다.

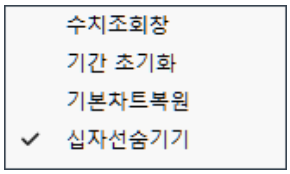

1 수치조회창 : 선택하면 마우스 커서가 위치한 곳의 시세정보를 조회할 수 있습니다.

2 기간 초기화 : 차트의 조회 기간값이 초기화됩니다.

3 기본차트복원 : 차트 설정값이 초기값으로 초기화됩니다.

4 십자선 숨기기 : 마우스 커서의 위치에 십자선의 자동 표시 여부를 선택할 수 있습니다.

차트 하단기능 상세보기



1 스크롤바
바를 좌우로 움직이거나 양끝의 좌우 버튼을 클릭하여 차트를 스크롤 할 수 있습니다.

2 확대/축소
조회축 좌우로 움직여 화면상에 표시되는 캔들봉의 개수를 조절할 수 있습니다.

3 보기 및 스크롤

1 전체보기
조회 가능한 개수의 모든 봉을 한번에 화면에 모두 표시합니다.

2 축소/확대
차트 조회기간을 축소 또는 확대할 수 있습니다.

3 자동스크롤
조회할 종목을 선택한 후 각 버튼을 클릭하여 차트를 종목들의 차트를 자동 스크롤 시켜 조회할 수 있습니다.

4 저장 및 기타기능

1 엑셀로 저장
조회 중인 차트의 데이터를 엑셀로 보내 저장할 수 있습니다.

2 이미지로 저장
조회 중인 차트를 이미지 파일로 저장할 수 있습니다.

Copyright 2021 KB Securities Co., Ltd. All Rights Reserved.
본 문서의 내용은 제도변경 또는 성능개선, 화면변경 등의 사유로 사전 예고없이 변경될 수 있습니다.
또한 원본 또는 최종본임을 보장할 수 없으며, 문서의 내용에 대한 법적인 책임을 지지 않습니다.

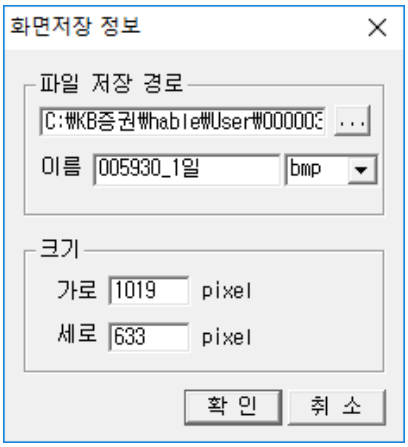

3 수치조회창

차트에 수치조회창이 표시되며, 마우스가 위치한 구간의 데이터를 표시합니다.



4 자료조회

차트 하단에 일자별 데이터 조회영역이 표시됩니다.

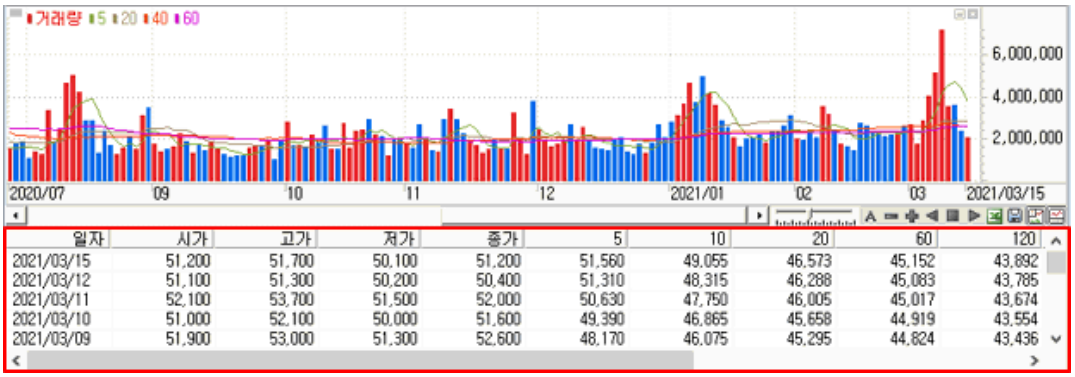

Copyright 2021 KB Securities Co., Ltd. All Rights Reserved.
본 문서의 내용은 제도변경 또는 성능개선, 화면변경 등의 사유로 사전 예고없이 변경될 수 있습니다.
또한 원본 또는 최종본임을 보장할 수 없으며, 문서의 내용에 대한 법적인 책임을 지지 않습니다.

[1481] 기초자산종목-코스피200

파생상품의 기초자산이 되는 코스피 200 구성종목의 시세현황을 조회할 수 있는 화면입니다.

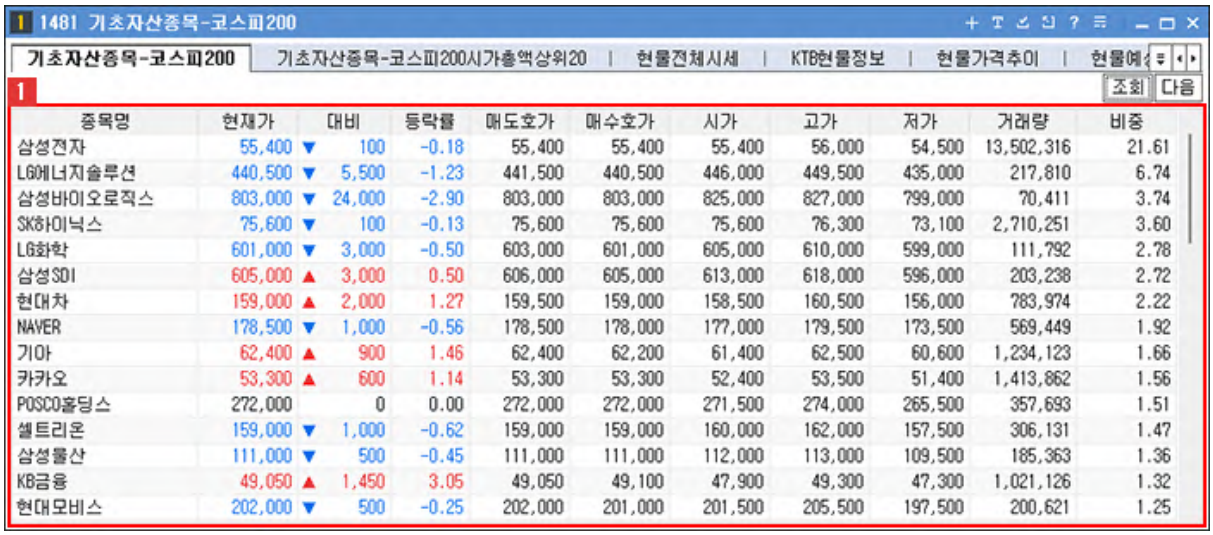

1481 기초자산종목-코스피200

기초자산종목-코스피200 | 기초자산종목-코스피200시가총액상위20 | 현물전체시세 | KTB현물정보 | 현물가격추이 | 현물예

1 조회 다음

종목명	현재가	대비	등락률	매도호가	매수호가	시가	고가	저가	거래량	비중
삼성전자	55,400 ▼	100	-0.18	55,400	55,400	55,400	56,000	54,500	13,502,316	21.61
LG에너지솔루션	440,500 ▼	5,500	-1.23	441,500	440,500	446,000	449,500	435,000	217,810	6.74
삼성바이오로직스	803,000 ▼	24,000	-2.90	803,000	803,000	825,000	827,000	799,000	70,411	3.74
SK하이닉스	75,600 ▼	100	-0.13	75,600	75,600	75,600	76,300	73,100	2,710,251	3.60
LG화학	601,000 ▼	3,000	-0.50	603,000	601,000	605,000	610,000	599,000	111,792	2.78
삼성SDI	605,000 ▲	3,000	0.50	606,000	605,000	613,000	618,000	596,000	203,238	2.72
현대차	159,000 ▲	2,000	1.27	159,500	159,000	158,500	160,500	156,000	783,974	2.22
NAVER	178,500 ▼	1,000	-0.56	178,500	178,000	177,000	179,500	173,500	569,449	1.92
기아	62,400 ▲	900	1.46	62,400	62,200	61,400	62,500	60,600	1,234,123	1.66
카카오	53,300 ▲	600	1.14	53,300	53,300	52,400	53,500	51,400	1,413,862	1.56
POSCO홀딩스	272,000	0	0.00	272,000	272,000	271,500	274,000	265,500	357,693	1.51
셀트리온	159,000 ▼	1,000	-0.62	159,000	159,000	160,000	162,000	157,500	306,131	1.47
삼성물산	111,000 ▼	500	-0.45	111,000	111,000	112,000	113,000	109,500	185,363	1.36
KB금융	49,050 ▲	1,450	3.05	49,050	49,100	47,900	49,300	47,300	1,021,126	1.32
현대모비스	202,000 ▼	500	-0.25	202,000	201,000	201,500	205,500	197,500	200,621	1.25

1 시가총액 [비중] 항목을 기준으로 리스트가 제공되며,
조회항목을 클릭하면 내림차순 또는 올림차순으로 리스트를 재정렬할 수 있습니다.



종목명	현재가	대비	등락률	매도호가	매수호가	시가총액	비중	거래량
종목명	현재가	대비 ▼	등락률	매도호가	매수호가	시가총액	비중	거래량
종목명	현재가	대비 ▲	등락률	매도호가	매수호가	시가총액	비중	거래량

▸ 화면에서 마우스 오른쪽 버튼을 클릭하면 추가 기능을 이용할 수 있습니다.
마우스 우측 버튼 공통기능 상세보기

마우스 우측 버튼 공통기능 상세보기

화면에서 마우스 우측 버튼을 클릭하면 공통기능 사용이 가능합니다.

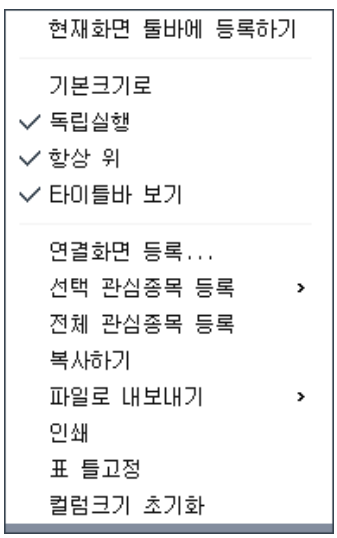

현재화면 툴바에 등록하기
기본크기로
✓ 독립실행
✓ 항상 위
✓ 타이틀바 보기
연결화면 등록...
선택 관심종목 등록 ›
전체 관심종목 등록
복사하기
파일로 내보내기 ›
인쇄
표 틀고정
컬럼크기 초기화

Copyright 2021 KB Securities Co., Ltd. All Rights Reserved.
본 문서의 내용은 제도변경 또는 성능개선, 화면변경 등의 사유로 사전 예고없이 변경될 수 있습니다.
또한 원본 또는 최종본임을 보장할 수 없으며, 문서의 내용에 대한 법적인 책임을 지지 않습니다.

기능설명	
현재화면 툴바에 등록하기	현재 화면을 메인화면 상단에 위치한 툴바에 등록됩니다.
기본크기로	현재 화면의 크기를 기본크기로 되돌립니다.
독립실행	메인화면 창 밖으로 독립적인 이동이 가능합니다.
타이틀바 보기	해당 화면 상단의 타이틀바 보기/숨기기 기능이 가능합니다.
연결화면 등록...	연결화면 등록시 마우스 오른쪽 버튼을 클릭한 활성창에 연결화면이 등록됩니다.
관심종목 등록...	조회한 종목을 관심종목으로 간편하게 등록할 수 있습니다. 자세한 설정방법은 [0130] 관심종목을 이용해 주시기 바랍니다.
복사하기	출력된 데이터를 복사하는 기능입니다.
파일로 내보내기	출력된 데이터를 엑셀, 엑셀(색상 그대로 반영) , CSV, HTML, TXT 으로 내보냅니다.
인쇄	현재 화면의 인쇄 기능을 제공합니다.
표 틀고정	고정/해지 할 틀을 선택한 후 마우스 오른쪽 버튼을 누르고 틀 고정/해지를 선택하면 해당 틀 위치에서 고정/해지가 됩니다.
컬럼크기 초기화	컬럼크기를 조정했을 경우 기본 상태로 초기화 처리됩니다.

Copyright 2021 KB Securities Co., Ltd. All Rights Reserved.
본 문서의 내용은 제도변경 또는 성능개선, 화면변경 등의 사유로 사전 예고없이 변경될 수 있습니다.
또한 원본 또는 최종본임을 보장할 수 없으며, 문서의 내용에 대한 법적인 책임을 지지 않습니다.

[1482] 기초자산종목-코스피200시가총액상위20

파생상품의 기초자산이 되는 코스피 200 구성종목 중 시가총액 기준 상위 20개 종목의 시세현황을 조회할 수 있는 화면입니다.

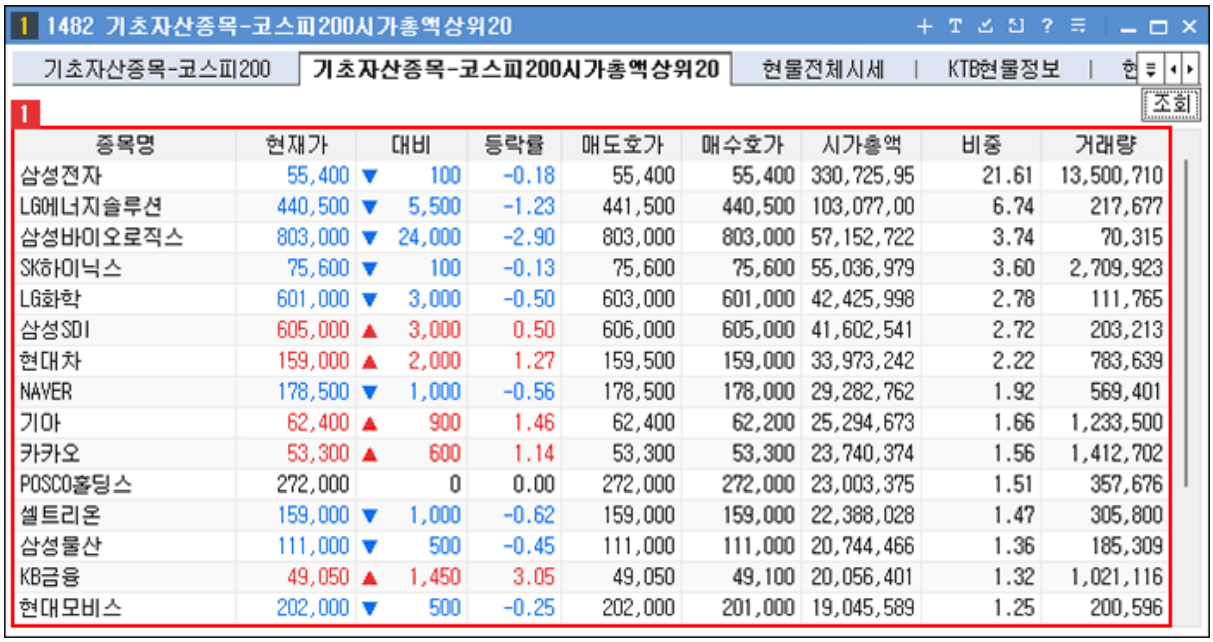

종목명	현재가	대비	등락률	매도호가	매수호가	시가총액	비중	거래량
삼성전자	55,400	▼ 100	-0.18	55,400	55,400	330,725,95	21.61	13,500,710
LG에너지솔루션	440,500	▼ 5,500	-1.23	441,500	440,500	103,077,00	6.74	217,677
삼성바이오로직스	803,000	▼ 24,000	-2.90	803,000	803,000	57,152,722	3.74	70,315
SK하이닉스	75,600	▼ 100	-0.13	75,600	75,600	55,036,979	3.60	2,709,923
LG화학	601,000	▼ 3,000	-0.50	603,000	601,000	42,425,998	2.78	111,765
삼성SDI	605,000	▲ 3,000	0.50	606,000	605,000	41,602,541	2.72	203,213
현대차	159,000	▲ 2,000	1.27	159,500	159,000	33,973,242	2.22	783,639
NAVER	178,500	▼ 1,000	-0.56	178,500	178,000	29,282,762	1.92	569,401
기아	62,400	▲ 900	1.46	62,400	62,200	25,294,673	1.66	1,233,500
카카오	53,300	▲ 600	1.14	53,300	53,300	23,740,374	1.56	1,412,702
POSCO홀딩스	272,000	0	0.00	272,000	272,000	23,003,375	1.51	357,676
셀트리온	159,000	▼ 1,000	-0.62	159,000	159,000	22,388,028	1.47	305,800
삼성물산	111,000	▼ 500	-0.45	111,000	111,000	20,744,466	1.36	185,309
KB금융	49,050	▲ 1,450	3.05	49,050	49,100	20,056,401	1.32	1,021,116
현대모비스	202,000	▼ 500	-0.25	202,000	201,000	19,045,589	1.25	200,596

1 시가총액 [비중] 항목을 기준으로 리스트가 제공되며,
조회항목을 클릭하면 내림차순 또는 올림차순으로 리스트를 재정렬할 수 있습니다.



▸ 화면에서 마우스 오른쪽 버튼을 클릭하면 추가 기능을 이용할 수 있습니다.
마우스 우측 버튼 공통기능 상세보기

마우스 우측 버튼 공통기능 상세보기

Copyright 2021 KB Securities Co., Ltd. All Rights Reserved.
본 문서의 내용은 제도변경 또는 성능개선, 화면변경 등의 사유로 사전 예고없이 변경될 수 있습니다.
또한 원본 또는 최종본임을 보장할 수 없으며, 문서의 내용에 대한 법적인 책임을 지지 않습니다.

화면에서 마우스 우측 버튼을 클릭하면 공통기능 사용이 가능합니다.

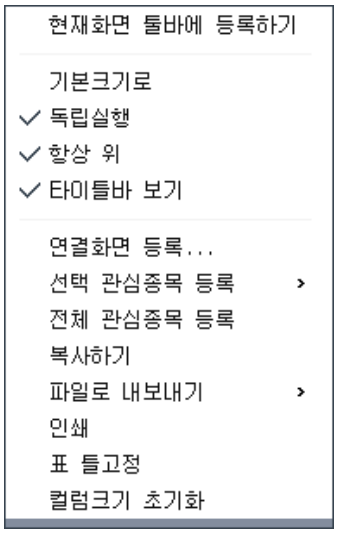

기능설명	
현재화면 툴바에 등록하기	현재 화면을 메인화면 상단에 위치한 툴바에 등록됩니다.
기본크기로	현재 화면의 크기를 기본크기로 되돌립니다.
독립실행	메인화면 창 밖으로 독립적인 이동이 가능합니다.
타이틀바 보기	해당 화면 상단의 타이틀바 보기/숨기기 기능이 가능합니다.
연결화면 등록...	연결화면 등록시 마우스 오른쪽 버튼을 클릭한 활성창에 연결화면이 등록됩니다.
관심종목 등록...	조회한 종목을 관심종목으로 간편하게 등록할 수 있습니다. 자세한 설정방법은 [0130] 관심종목을 이용해 주시기 바랍니다.
복사하기	출력된 데이터를 복사하는 기능입니다.
파일로 내보내기	출력된 데이터를 엑셀, 엑셀(색상 그대로 반영) , CSV, HTML, TXT 으로 내보냅니다.
인쇄	현재 화면의 인쇄 기능을 제공합니다.
표 틀고정	고정/해지 할 틀을 선택한 후 마우스 오른쪽 버튼을 누르고 틀 고정/해지를 선택하면 해당 틀 위치에서 고정/해지가 됩니다.
컬럼크기 초기화	컬럼크기를 조정했을 경우 기본 상태로 초기화 처리됩니다.

Copyright 2021 KB Securities Co., Ltd. All Rights Reserved.
본 문서의 내용은 제도변경 또는 성능개선, 화면변경 등의 사유로 사전 예고없이 변경될 수 있습니다.
또한 원본 또는 최종본임을 보장할 수 없으며, 문서의 내용에 대한 법적인 책임을 지지 않습니다.

[1484] 현물전체시세

국채, 달러, 금, KOSPI200 지수의 현재 시세를 한 눈에 파악할 수 있도록 구성된 화면입니다.



품목	현재가	대비	등락률	시가	고가	저가
3년국채	103.60	▲ 0.23	0.22	103.60	103.60	103.60
5년국채	105.80	▲ 0.47	0.45	105.80	105.80	105.80
10년국채	110.22	▲ 0.72	0.66	110.22	110.22	110.22
미국달러	1,271.00	▼ 1.60	-0.13	1,270.00	1,278.40	1,264.90
금	75,490.00	▲ 340.00	0.45	75,150.00	75,510.00	75,130.00
KOSPI200	289.58	▼ 0.21	-0.07	290.64	290.95	284.32

1 시가총액 [비중] 항목을 기준으로 리스트가 제공되며,
조회항목을 클릭하면 내림차순 또는 올림차순으로 리스트를 재정렬할 수 있습니다.

품목	현재가	대비	등락률	시가	고가	저가
품목	현재가 ▼	대비	등락률	시가	고가	저가
품목	현재가 ▲	대비	등락률	시가	고가	저가

▸ 화면에서 마우스 오른쪽 버튼을 클릭하면 추가 기능을 이용할 수 있습니다.
마우스 우측 버튼 공통기능 상세보기

마우스 우측 버튼 공통기능 상세보기

Copyright 2021 KB Securities Co., Ltd. All Rights Reserved.
본 문서의 내용은 제도변경 또는 성능개선, 화면변경 등의 사유로 사전 예고없이 변경될 수 있습니다.
또한 원본 또는 최종본임을 보장할 수 없으며, 문서의 내용에 대한 법적인 책임을 지지 않습니다.

화면에서 마우스 우측 버튼을 클릭하면 공통기능 사용이 가능합니다.

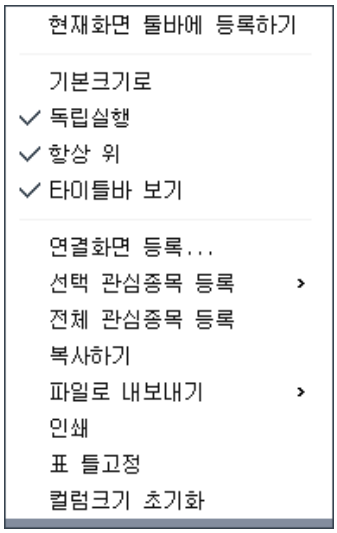

기능설명	
현재화면 툴바에 등록하기	현재 화면을 메인화면 상단에 위치한 툴바에 등록됩니다.
기본크기로	현재 화면의 크기를 기본크기로 되돌립니다.
독립실행	메인화면 창 밖으로 독립적인 이동이 가능합니다.
타이틀바 보기	해당 화면 상단의 타이틀바 보기/숨기기 기능이 가능합니다.
연결화면 등록...	연결화면 등록시 마우스 오른쪽 버튼을 클릭한 활성창에 연결화면이 등록됩니다.
관심종목 등록...	조회한 종목을 관심종목으로 간편하게 등록할 수 있습니다. 자세한 설정방법은 [0130] 관심종목을 이용해 주시기 바랍니다.
복사하기	출력된 데이터를 복사하는 기능입니다.
파일로 내보내기	출력된 데이터를 엑셀, 엑셀(색상 그대로 반영) , CSV, HTML, TXT 으로 내보냅니다.
인쇄	현재 화면의 인쇄 기능을 제공합니다.
표 틀고정	고정/해지 할 틀을 선택한 후 마우스 오른쪽 버튼을 누르고 틀 고정/해지를 선택하면 해당 틀 위치에서 고정/해지가 됩니다.
컬럼크기 초기화	컬럼크기를 조정했을 경우 기본 상태로 초기화 처리됩니다.

Copyright 2021 KB Securities Co., Ltd. All Rights Reserved.
본 문서의 내용은 제도변경 또는 성능개선, 화면변경 등의 사유로 사전 예고없이 변경될 수 있습니다.
또한 원본 또는 최종본임을 보장할 수 없으며, 문서의 내용에 대한 법적인 책임을 지지 않습니다.

[1485] KTB현물정보

3년 및 5년 만기 KTB(국채)의 전일과 당일 시세 정보와 발행정보를 조회할 수 있는 화면입니다.

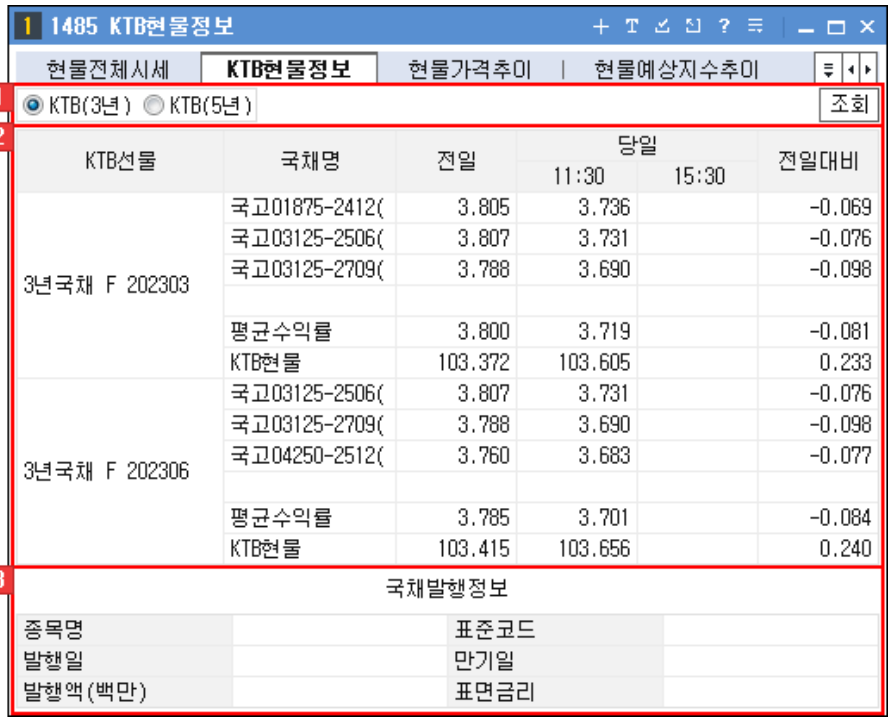

1 [KTB(3년)] [KTB(5년)] 중 조회할 국채 기간을 선택합니다.

2 선택한 국채 기간물의 선물과 선물을 구성하는 국채의 시세정보가 제공됩니다.

KTB선물	국채명	전일	당일 11:30	당일 15:30	전일대비
3년국채 F 202303	국고01875-2412(	3.805	3.736		-0.069
	국고03125-2506(	3.807	3.731		-0.076
	국고03125-2709(	3.788	3.690		-0.098
	평균수익률	3.800	3.719		-0.081
	KTB현물	103.372	103.605		0.233
3년국채 F 202306	국고03125-2506(	3.807	3.731		-0.076
	국고03125-2709(	3.788	3.690		-0.098
	국고04250-2512(	3.760	3.683		-0.077
	평균수익률	3.785	3.701		-0.084
	KTB현물	103.415	103.656		0.240

1 국채 선물명이 표시됩니다.

2 KTB선물을 구성하는 국채의 [전일]과 [당일] 시세정보가 제공됩니다.

3 KTB선물의 [평균수익률]과 현물 가격이 제공됩니다.

3 상단의 리스트를 클릭하면 해당 국채의 발행정보가 제공됩니다.

Copyright 2021 KB Securities Co., Ltd. All Rights Reserved.
본 문서의 내용은 제도변경 또는 성능개선, 화면변경 등의 사유로 사전 예고없이 변경될 수 있습니다.
또한 원본 또는 최종본임을 보장할 수 없으며, 문서의 내용에 대한 법적인 책임을 지지 않습니다.

[1486] 현물가격추이

국채 및 달러, 위안화, 금 현물의 가격 추이를 데이터와 차트로 조회할 수 있는 화면입니다.

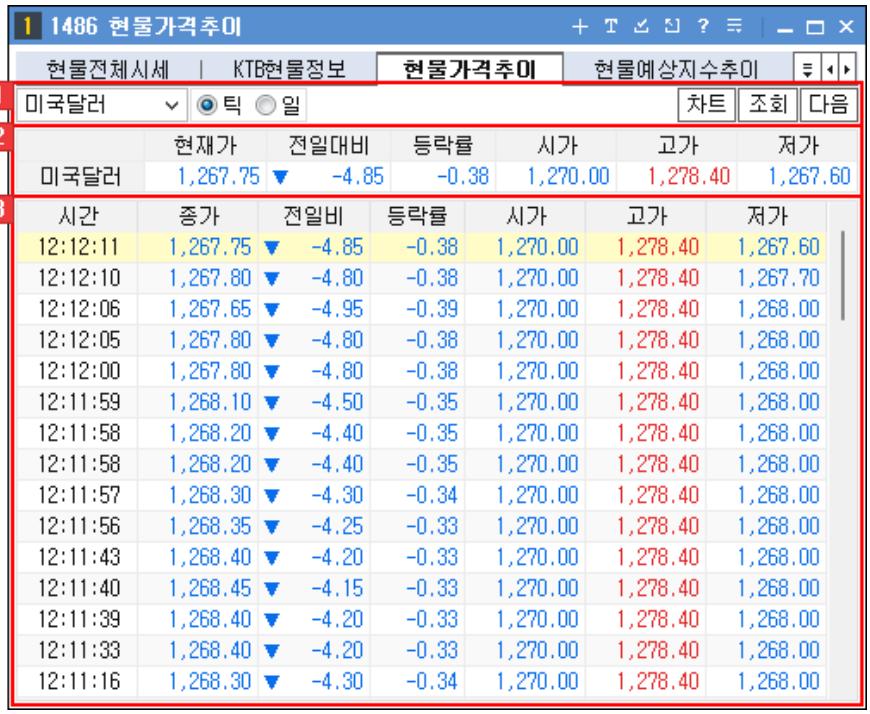

1 조화할 현물을 선택하고 [틱] [일] 중 조회 데이터를 지정합니다.



Copyright 2021 KB Securities Co., Ltd. All Rights Reserved.
본 문서의 내용은 제도변경 또는 성능개선, 화면변경 등의 사유로 사전 예고없이 변경될 수 있습니다.
또한 원본 또는 최종본임을 보장할 수 없으며, 문서의 내용에 대한 법적인 책임을 지지 않습니다.

▸ [차트] 버튼을 클릭하면 현물가격추이 차트가 제공됩니다.

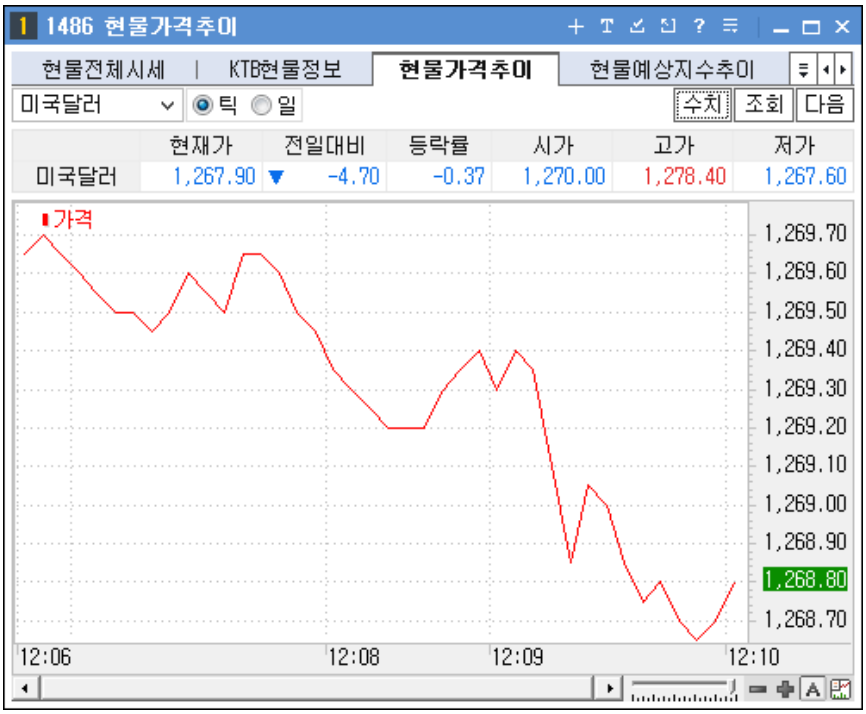

2 선택한 현물의 현재가 시세정보를 제공합니다.

3 선택한 현물의 가격추이를 확인할 수 있습니다.

▸ 마우스 오른쪽 버튼을 클릭하면 추가 기능을 이용할 수 있습니다.
마우스 우측 버튼 공통기능 상세보기

마우스 우측 버튼 공통기능 상세보기

화면에서 마우스 우측 버튼을 클릭하면 공통기능 사용이 가능합니다.

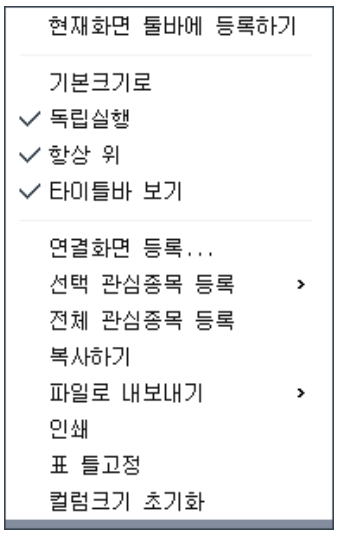

기능설명	
	현재 화면을 메인화면 상단에 위치한 툴바에 등록됩니다.

Copyright 2021 KB Securities Co., Ltd. All Rights Reserved.
본 문서의 내용은 제도변경 또는 성능개선, 화면변경 등의 사유로 사전 예고없이 변경될 수 있습니다.
또한 원본 또는 최종본임을 보장할 수 없으며, 문서의 내용에 대한 법적인 책임을 지지 않습니다.

현재화면 툴바에 등록하기	
기본크기로	현재 화면의 크기를 기본크기로 되돌립니다.
독립실행	메인화면 창 밖으로 독립적인 이동이 가능합니다.
타이틀바 보기	해당 화면 상단의 타이틀바 보기/숨기기 기능이 가능합니다.
연결화면 등록...	연결화면 등록시 마우스 오른쪽 버튼을 클릭한 활성창에 연결화면이 등록됩니다.
관심종목 등록...	조회한 종목을 관심종목으로 간편하게 등록할 수 있습니다. 자세한 설정방법은 [0130] 관심종목을 이용해 주시기 바랍니다.
복사하기	출력된 데이터를 복사하는 기능입니다.
파일로 내보내기	출력된 데이터를 엑셀, 엑셀(색상 그대로 반영) , CSV, HTML, TXT 으로 내보냅니다.
인쇄	현재 화면의 인쇄 기능을 제공합니다.
표 틀고정	고정/해지 할 틀을 선택한 후 마우스 오른쪽 버튼을 누르고 틀 고정/해지를 선택하면 해당 틀 위치에서 고정/해지가 됩니다.
컬럼크기 초기화	컬럼크기를 조정했을 경우 기본 상태로 초기화 처리됩니다.

Copyright 2021 KB Securities Co., Ltd. All Rights Reserved.
본 문서의 내용은 제도변경 또는 성능개선, 화면변경 등의 사유로 사전 예고없이 변경될 수 있습니다.
또한 원본 또는 최종본임을 보장할 수 없으며, 문서의 내용에 대한 법적인 책임을 지지 않습니다.

[1487] 현물예상지수추이

선택한 지수의 장시작전/장마감 시간외 시장에서의 예상지수 추이를 데이터와 차트로 조회할 수 있는 화면입니다.



1 선택 영역

1. [코스피] [코스닥] [코스피200] [코스닥150] [KRX100] 중 예상지수 추이를 조회할 현물을 선택합니다.
2. [10초] [1분] [5분] 중 조회할 시간주기를 선택합니다.

2 선택한 지수의 현재 지수 및 구성 종목의 등락현황이 표시됩니다.

3 선택한 지수의 [장시작정] [장마감] 후 시간외 시장에서의 예상지수 추이를 데이터와 차트로 제공합니다.

- 차트에 표시되는 지표명을 더블클릭하면 설정창이 팝업됩니다.

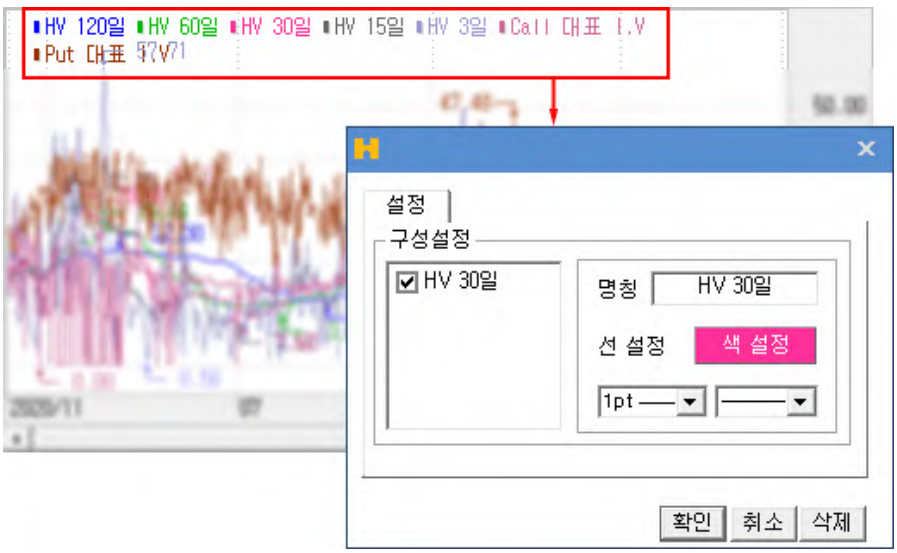

- 차트 마우스 우측버튼 기능 상세보기
- 차트 하단기능 상세보기

Copyright 2021 KB Securities Co., Ltd. All Rights Reserved.
본 문서의 내용은 제도변경 또는 성능개선, 화면변경 등의 사유로 사전 예고없이 변경될 수 있습니다.
또한 원본 또는 최종본임을 보장할 수 없으며, 문서의 내용에 대한 법적인 책임을 지지 않습니다.

차트 마우스 우측버튼 기능 상세보기

차트 영역에서 마우스 우측버튼을 클릭하면 추가 기능을 사용할 수 있습니다.

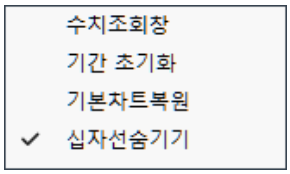

1 수치조회창 : 선택하면 마우스 커서가 위치한 곳의 시세정보를 조회할 수 있습니다.

2 기간 초기화 : 차트의 조회 기간값이 초기화됩니다.

3 기본차트복원 : 차트 설정값이 초기값으로 초기화됩니다.

4 십자선 숨기기 : 마우스 커서의 위치에 십자선의 자동 표시 여부를 선택할 수 있습니다.

차트 하단기능 상세보기



1 스크롤바
바를 좌우로 움직이거나 양끝의 좌우 버튼을 클릭하여 차트를 스크롤 할 수 있습니다.

2 확대/축소
조회축 좌우로 움직여 화면상에 표시되는 캔들봉의 개수를 조절할 수 있습니다.

3 보기 및 스크롤

1 A 전체보기
조회 가능한 개수의 모든 봉을 한번에 화면에 모두 표시합니다.

2 축소/확대
차트 조회기간을 축소 또는 확대할 수 있습니다.

3 자동스크롤
조회할 종목을 선택한 후 각 버튼을 클릭하여 차트를 종목들의 차트를 자동 스크롤 시켜 조회할 수 있습니다.

4 저장 및 기타기능

1 엑셀로 저장
조회 중인 차트의 데이터를 엑셀로 보내 저장할 수 있습니다.

2 이미지로 저장
조회 중인 차트를 이미지 파일로 저장할 수 있습니다.

Copyright 2021 KB Securities Co., Ltd. All Rights Reserved.
본 문서의 내용은 제도변경 또는 성능개선, 화면변경 등의 사유로 사전 예고없이 변경될 수 있습니다.
또한 원본 또는 최종본임을 보장할 수 없으며, 문서의 내용에 대한 법적인 책임을 지지 않습니다.

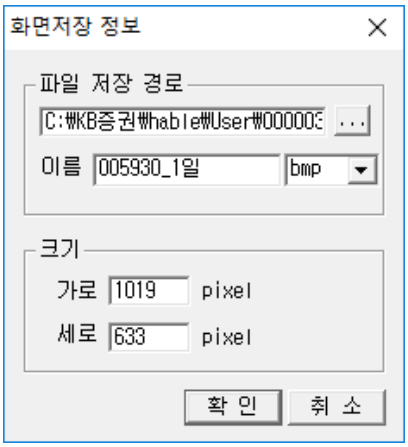

3 수치조회창

차트에 수치조회창이 표시되며, 마우스가 위치한 구간의 데이터를 표시합니다.



4 자료조회

차트 하단에 일자별 데이터 조회영역이 표시됩니다.

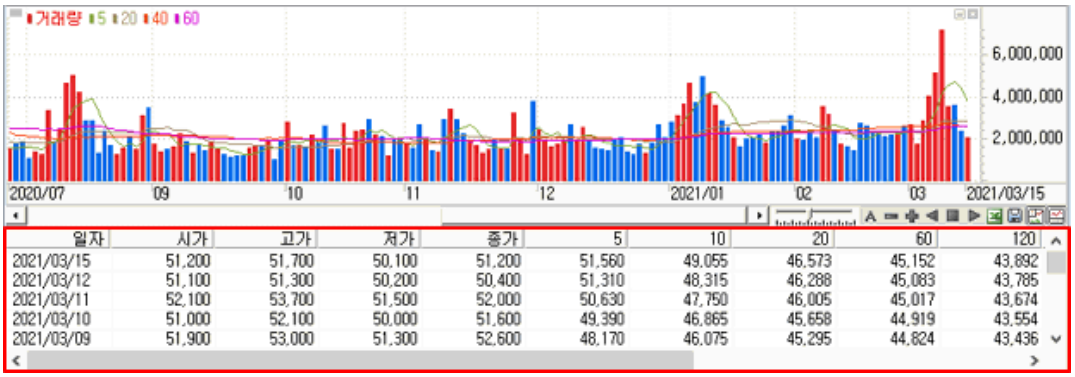

Copyright 2021 KB Securities Co., Ltd. All Rights Reserved.
본 문서의 내용은 제도변경 또는 성능개선, 화면변경 등의 사유로 사전 예고없이 변경될 수 있습니다.
또한 원본 또는 최종본임을 보장할 수 없으며, 문서의 내용에 대한 법적인 책임을 지지 않습니다.

[1490] 선물옵션투자자별만기손익차트(종합)

선물/옵션 시장에서 개인, 외국인, 기관의 만기손익 차트를 동시에 조회할 수 있는 화면입니다.

선물/옵션의 합성 포지션에 대해 조회 시 각 투자자의 손익차트를 조회할 수 있으며, 특히 '일별/누적' 포지션을 구분하여 조회가 가능합니다.

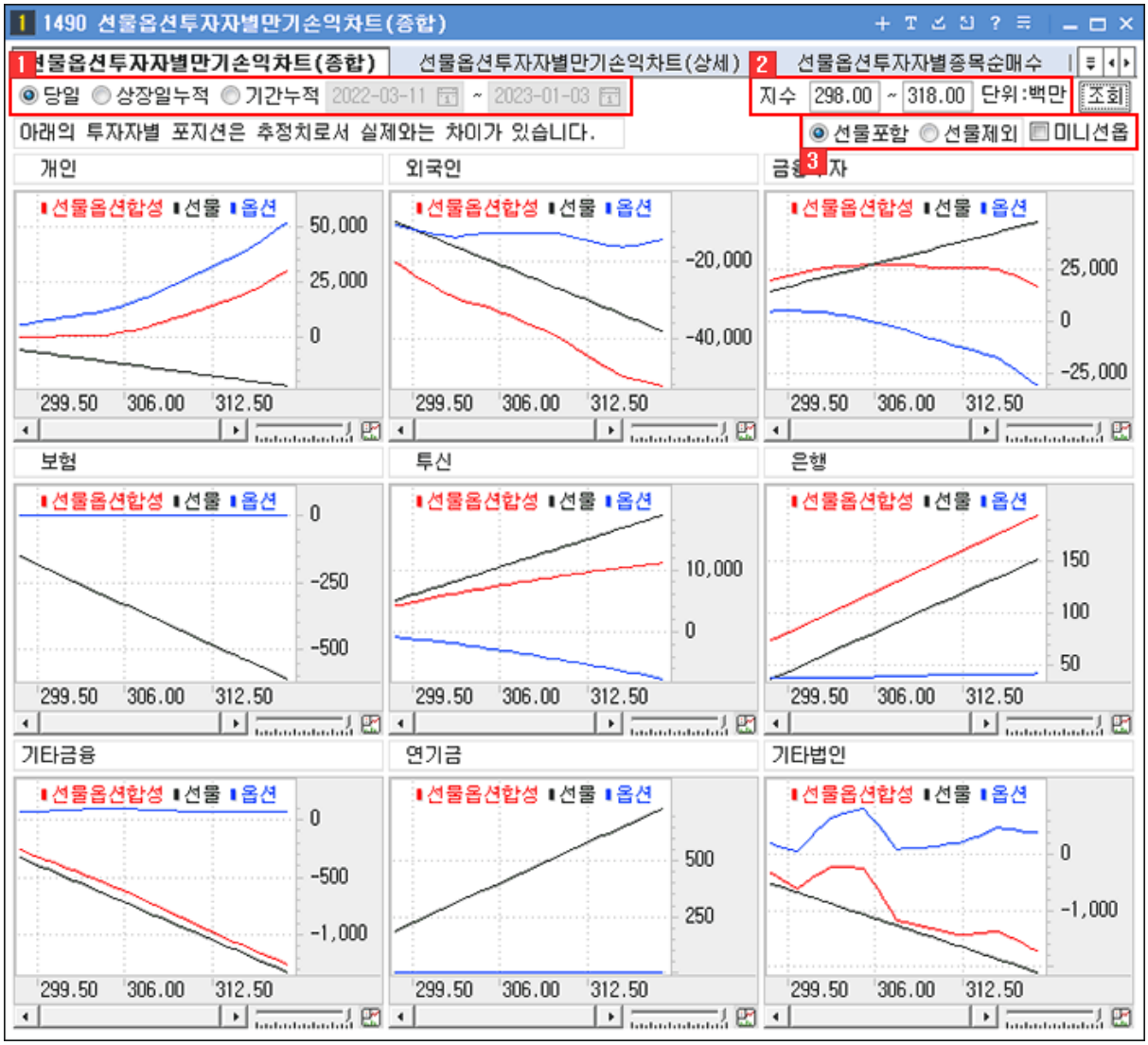

1 기간

- 당일 : 당일의 손익차트와 데이터를 제공합니다.
- 상장일누적 : 종목의 상장일을 기준으로 현재일까지의 누적자료를 제공합니다.
- 기간누적 : 조회할 날짜를 선택할 수 있으며, 날짜의 당일 손익차트와 데이터를 제공합니다.

2 지수

조회할 지수대를 선택할 수 있습니다.
선물/옵션에서 합성포지션을 설정했을 경우에는 지수가 너무 큰 폭으로 상승/하락 할 경우 되려 손실이 날 경우도 있습니다.
따라서 조회 시에는 고객이 생각하는 시장의 지수범위를 입력하여 그 지수범위 안에서의 손익여부를 확인하는 것이 좋습니다.

3 [선물포함] [선물제외] 중에서 조회할 데이터를 선택합니다.

- [미니선옵] 항목을 클릭하여 미니선물옵션 선택여부를 지정할 수 있습니다.

Copyright 2021 KB Securities Co., Ltd. All Rights Reserved.
본 문서의 내용은 제도변경 또는 성능개선, 화면변경 등의 사유로 사전 예고없이 변경될 수 있습니다.
또한 원본 또는 최종본임을 보장할 수 없으며, 문서의 내용에 대한 법적인 책임을 지지 않습니다.

유의사항

- 투자자별 포지션을 추정하는 방법은 다음과 같습니다. (선물의 경우 최근월물로 추정합니다.)
- 콜옵션, 풋옵션별로 30초에 한번씩 들어오는 투자자별 매매금액을 수량 데이터로 나누어 평균단가를 계산합니다.
- 콜, 풋옵션, 최근월물 종목의 현재가를 검색하여 이중 현재가가 평균단가와 가장 유사한 두 종목에 평균단가와 현재가의 거리만큼 가중치를 부여하여 분배합니다.
  ex) 현재가가 3.0, 2.0이고 평균단가가 2.7인 경우 각 종목과의 거리는 3.0-2.7=0.3, 2.7-2.0=0.7이다. 따라서 3.0인 종목에 0.3÷(0.3+0.7)=30%만큼의 수량을 배분하고 2.0인 종목에 0.7÷(0.3+0.7)=70%를 배분합니다.
- 본 화면의 종목별 투자자별 data는 정확한 data가 아니라 추정data이기 때문에 실제와 차이가 있을 수 있습니다. 특히 수량, 금액을 기초로 '종목'을 추정하는 것이어서 종목별 data는 정확하지 않습니다.

Copyright 2021 KB Securities Co., Ltd. All Rights Reserved.
본 문서의 내용은 제도변경 또는 성능개선, 화면변경 등의 사유로 사전 예고없이 변경될 수 있습니다.
또한 원본 또는 최종본임을 보장할 수 없으며, 문서의 내용에 대한 법적인 책임을 지지 않습니다.

[1491] 선물옵션투자자별만기손익차트(상세)

투자자별 매매내역의 추정결과를 종합적으로 분석하여 대응할 수 있도록 다양한 기능들을 제공합니다. 특정투자자의 행사가별 매매내역과 그것들을 합성한 손익내역 및 시뮬레이션 기능들을 제공하여 보다 합리적으로 투자주체를 분석할 수 있도록 지원합니다.

단, 본 화면에서 제시되는 데이터는 당사의 매매추정 알고리즘에 의해 산출된 결과이므로 실제와 다를 수 있으며, 의사결정 책임은 이용자 본인에게 있음을 유의하시기 바랍니다.

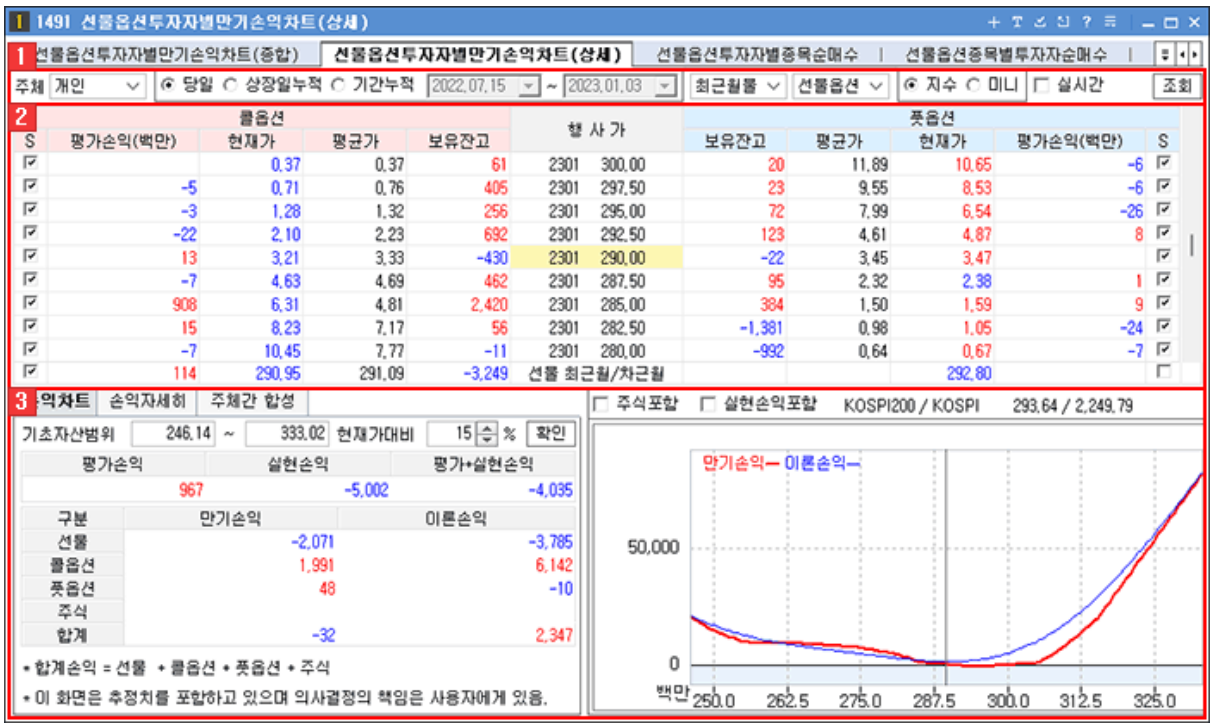

1 상위메뉴

특정 투자자를 보다 상세히 분석할 수 있는 기능들을 제공합니다.

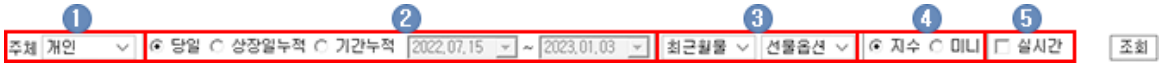

1 분석 하고자 하는 특정주체를 선택할 수 있습니다.



- 외국인을 선택하면 외국인들의 보유내역과 손익차트 및 실현된 손익내역들을 상세히 볼 수 있습니다.
- 선물/옵션의 주요투자주체를 선택해서 분석하면 됩니다.

2 선택한 투자주체의 매매내역을 당일에 한정해서 볼 것인지 누적된 결과를 분석할 것인지 선택할 수 있습니다.

- 당일로 선택하면 특정 종료날짜를 선택할 수 없으며 상장일누적으로 선택하면 시작일은 변경할 수 없으나 종료일은 사용자가 선택할 수 있습니다.
- 누적으로 선택 시 시작일은 최근월선물이 처음 상장된 일자부터 시작되므로 최대 1년까지를 볼 수 있습니다.
- 기간누적의 경우 시작일, 종료일을 사용자가 선택할 수 있습니다.
- 활용 예 : 오늘이 3월 27일이고 3월 13일이 선물옵션 만기일이었다면 지나간 월물의 투자자별 포지션 잔고를 확인해 볼 수 있습니다. 즉 3월 10일로 선택하면 해당일 종가로 계산한 보유잔고에 대한 손익차트를 확인해 볼 수 있습니다.

Copyright 2021 KB Securities Co., Ltd. All Rights Reserved.
본 문서의 내용은 제도변경 또는 성능개선, 화면변경 등의 사유로 사전 예고없이 변경될 수 있습니다.
또한 원본 또는 최종본임을 보장할 수 없으며, 문서의 내용에 대한 법적인 책임을 지지 않습니다.

3 선물옵션, 선물, 옵션 중에 어느 하나를 선택할 수 있습니다.
이것은 선물만기일과 옵션만기일이 다른경우 분석의 편리성을 제공하기 위해 마련된 것입니다.
선물을 선택하면 옵션은 선택해제되고 선물월물만 선택되며 전체를 선택 하면 선물과 옵션의 모든 종목들이 선택됩니다.



› 분석하고자 하는 월물을 선택할 수 있으며 전체월물, 최근월물, 차근월물 등을 선택할 수 있습니다.

› 월물에서 선택 상품과 조합하여 다양하게 분석하도록 지원합니다.

4 [지수] [미니]를 선택하면 상품별로 분류해서 분석가능하도록 제공합니다.

5 [실시간] 항목을 선택하면 장중 변화도 실시간으로 반영합니다.

2 추정내역

종목별 선택한 주체의 매매내역을 추정하여 제공합니다.

‣ 분석을 원하는 종목들을 선택하거나 해제함으로써 보다 강력한 시뮬레이션이 가능하도록 지원합니다.
S 글자 부분을 마우스로 클릭하여 손쉽게 모든 종목들을 선택하거나 해제할 수 있으며, 개별적으로 특정종목을 배제할 수 있습니다.

3 추정상세

투자자별로 보유하고 있는 잔고에 대해 손익차트를 분석하고 주체간 합성을 통해 만기지수가 어느 근방에서 형성될 것인지 추측해 볼 수 있습니다.

1 손익차트 : 투자자가 보유하고 있는 종목들에 대한 손익차트를 상세히 조회할 수 있습니다.

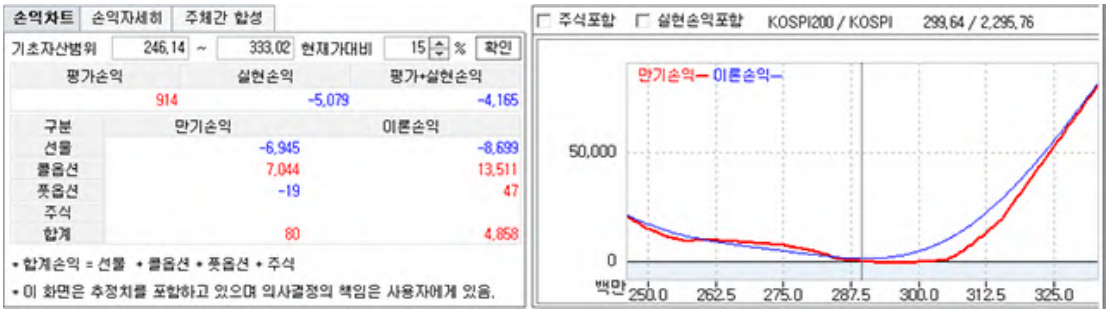

› 만기 손익차트 : 적색 굵은 실선이 만기 손익차트이며 포지션을 구성하는 종목들이 만기가 되었을 때의 손익구조를 나타냅니다.

› 이론 손익차트 : 청색 얇은 실선이 이론 손익차트이며 개별 종목들의 이론가를 계산하여 나타낸 손익구조이므로 시장상황에 따라 현재가와는 괴리가 있습니다.

2 손익자세히 : 손익차트의 각 구간을 상세히 분석할 수 있도록 [손익자세히] 기능을 제공합니다.

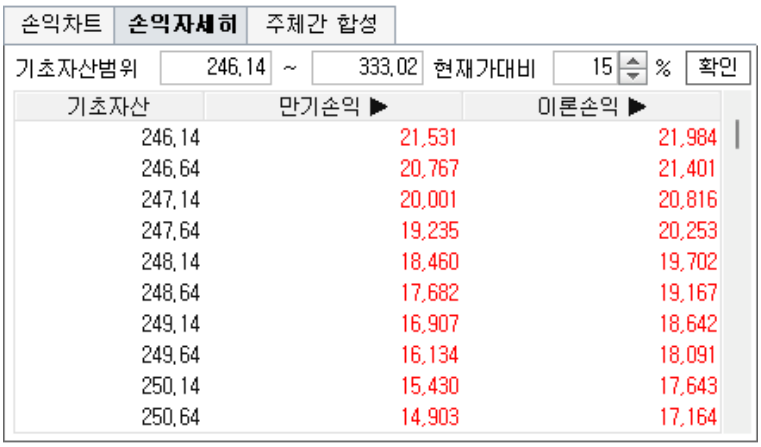

기초자산	만기손익 ▶	이론손익 ▶
246.14	21,531	21,984
246.64	20,767	21,401
247.14	20,001	20,816
247.64	19,235	20,253
248.14	18,460	19,702
248.64	17,682	19,167
249.14	16,907	18,642
249.64	16,134	18,091
250.14	15,430	17,643
250.64	14,903	17,164

› 만기손익 : 만기손익 ▶ 을 클릭하면 [선물] [콜] [풋] [주식]으로 보다 상세히 손익내역이 나타납니다.

› 이론손익 : 이론손익 ▶ 을 클릭하면 앞에서 설명한 만기손익처럼 이론손익을 보다 상세히 조회할 수 있습니다.

Copyright 2021 KB Securities Co., Ltd. All Rights Reserved.
본 문서의 내용은 제도변경 또는 성능개선, 화면변경 등의 사유로 사전 예고없이 변경될 수 있습니다.
또한 원본 또는 최종본임을 보장할 수 없으며, 문서의 내용에 대한 법적인 책임을 지지 않습니다.

3 주체간 합성 : 주체간 합성 특정한 주체들의 보유잔고를 결합하여 새로운 손익차트를 만들어 만기가 임박함에 따라 어떠한 전략으로 대응할지를 판단해 볼 수 있습니다.

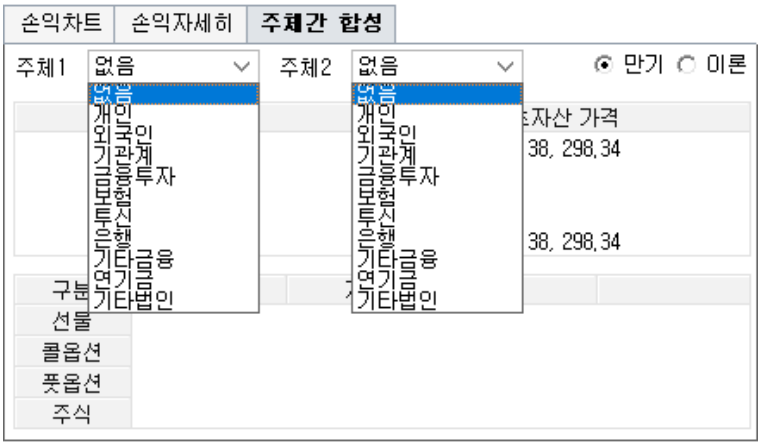

유의사항

- 투자자별 포지션을 추정하는 방법은 다음과 같습니다. (선물의 경우 최근월물로 추정합니다.)
- 콜옵션, 풋옵션별로 30초에 한번씩 들어오는 투자자별 매매금액을 수량 데이터로 나누어 평균단가를 계산합니다.
- 콜, 풋옵션, 최근월물 종목의 현재가를 검색하여 이중 현재가가 평균단가와 가장 유사한 두 종목에 평균단가와 현재가의 거리만큼 가중치를 부여하여 분배합니다.
  ex) 현재가가 3.0, 2.0이고 평균단가가 2.7인 경우 각 종목과의 거리는 3.0-2.7=0.3, 2.7-2.0=0.7이다. 따라서 3.0인 종목에 0.3÷(0.3+0.7)=30%만큼의 수량을 배분하고 2.0인 종목에 0.7÷(0.3+0.7)=70%를 배분합니다.
- 본 화면의 종목별 투자자별 data는 정확한 data가 아니라 추정data이기 때문에 실제와 차이가 있을 수 있습니다. 특히 수량, 금액을 기초로 '종목'을 추정하는 것이어서 종목별 data는 정확하지 않습니다.

Copyright 2021 KB Securities Co., Ltd. All Rights Reserved.
본 문서의 내용은 제도변경 또는 성능개선, 화면변경 등의 사유로 사전 예고없이 변경될 수 있습니다.
또한 원본 또는 최종본임을 보장할 수 없으며, 문서의 내용에 대한 법적인 책임을 지지 않습니다.

[1492] 선물옵션투자자별종목순매수

선택한 선물옵션의 투자자별 순매수 추이를 데이터와 차트로 확인 할 수 있습니다.



1 투자자와 조회기간, 월물을 선택합니다.



2 종목을 선택하면 차트로 추이를 확인할 수 있습니다.(최대 4개 선택 가능)

- 종목 리스트를 더블클릭하면 [1402] 선물옵션현재가 화면이 실행됩니다.
- 마우스 오른쪽 버튼을 클릭하면 추가 기능을 이용할 수 있습니다.
  마우스 우측 버튼 공통기능 상세보기

3 선택한 종목에 대한 투자자별 순매수 현황을 차로 확인이 가능합니다.

Copyright 2021 KB Securities Co., Ltd. All Rights Reserved.
본 문서의 내용은 제도변경 또는 성능개선, 화면변경 등의 사유로 사전 예고없이 변경될 수 있습니다.
또한 원본 또는 최종본임을 보장할 수 없으며, 문서의 내용에 대한 법적인 책임을 지지 않습니다.

▸ 마우스 우측 버튼을 클릭하면 차트의 추가 기능을 이용할 수 있습니다.

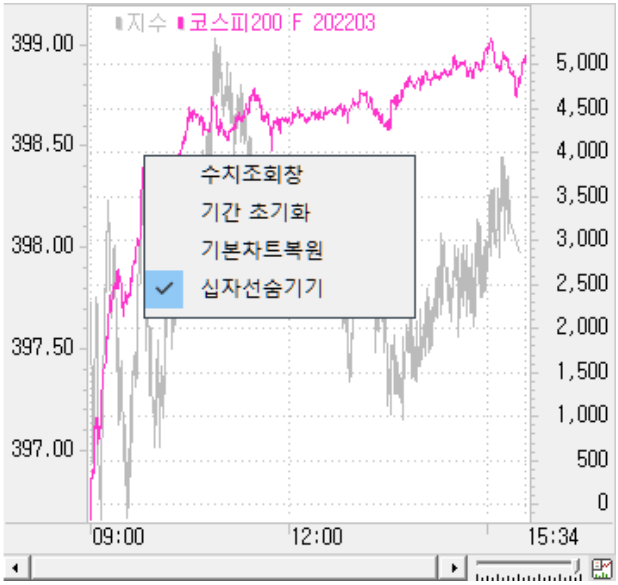

유의사항

- 콜옵션, 풋옵션별로 30초에 한번씩 들어오는 투자자별 매매금액을 수량 데이터로 나누어 평균단가를 계산합니다.
- 콜, 풋옵션, 최근월물 종목의 현재가를 검색하여 이중 현재가가 평균단가와 가장 유사한 두 종목에 평균단가와 현재가의 거리만큼 가중치를 부여하여 분배합니다.
  ex) 현재가가 3.0, 2.0이고 평균단가가 2.7인 경우 각 종목과의 거리는 3.0-2.7=0.3, 2.7-2.0=0.7이다. 따라서 3.0인 종목에 0.3÷(0.3+0.7)=30%만큼의 수량을 배분하고 2.0인 종목에 0.7÷(0.3+0.7)=70%를 배분합니다.
- 본 화면의 종목별 투자자별 data는 정확한 data가 아니라 추정data이기 때문에 실제와 차이가 있을 수 있습니다. 특히 수량, 금액을 기초로 '종목'을 추정하는 것이어서 종목별 data는 정확하지 않습니다.

마우스 우측 버튼 공통기능 상세보기

화면에서 마우스 우측 버튼을 클릭하면 공통기능 사용이 가능합니다.

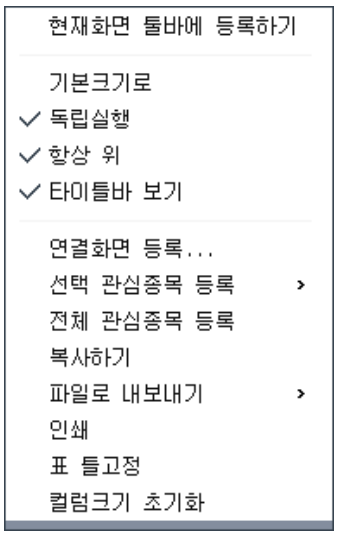

Copyright 2021 KB Securities Co., Ltd. All Rights Reserved.
본 문서의 내용은 제도변경 또는 성능개선, 화면변경 등의 사유로 사전 예고없이 변경될 수 있습니다.
또한 원본 또는 최종본임을 보장할 수 없으며, 문서의 내용에 대한 법적인 책임을 지지 않습니다.

기능설명	
현재화면 툴바에 등록하기	현재 화면을 메인화면 상단에 위치한 툴바에 등록됩니다.
기본크기로	현재 화면의 크기를 기본크기로 되돌립니다.
독립실행	메인화면 창 밖으로 독립적인 이동이 가능합니다.
타이틀바 보기	해당 화면 상단의 타이틀바 보기/숨기기 기능이 가능합니다.
연결화면 등록...	연결화면 등록시 마우스 오른쪽 버튼을 클릭한 활성창에 연결화면이 등록됩니다.
관심종목 등록...	조회한 종목을 관심종목으로 간편하게 등록할 수 있습니다. 자세한 설정방법은 [0130] 관심종목을 이용해 주시기 바랍니다.
복사하기	출력된 데이터를 복사하는 기능입니다.
파일로 내보내기	출력된 데이터를 엑셀, 엑셀(색상 그대로 반영) , CSV, HTML, TXT 으로 내보냅니다.
인쇄	현재 화면의 인쇄 기능을 제공합니다.
표 틀고정	고정/해지 할 틀을 선택한 후 마우스 오른쪽 버튼을 누르고 틀 고정/해지를 선택하면 해당 틀 위치에서 고정/해지가 됩니다.
컬럼크기 초기화	컬럼크기를 조정했을 경우 기본 상태로 초기화 처리됩니다.

Copyright 2021 KB Securities Co., Ltd. All Rights Reserved.
본 문서의 내용은 제도변경 또는 성능개선, 화면변경 등의 사유로 사전 예고없이 변경될 수 있습니다.
또한 원본 또는 최종본임을 보장할 수 없으며, 문서의 내용에 대한 법적인 책임을 지지 않습니다.

[1493] 선물옵션종목별투자자순매수

선택한 선물옵션의 특정종목에 대해서 수량/금액 별 시세/거래량/미결제 추이를 차트나 데이터+차트로 동시에 확인 할 수 있습니다.

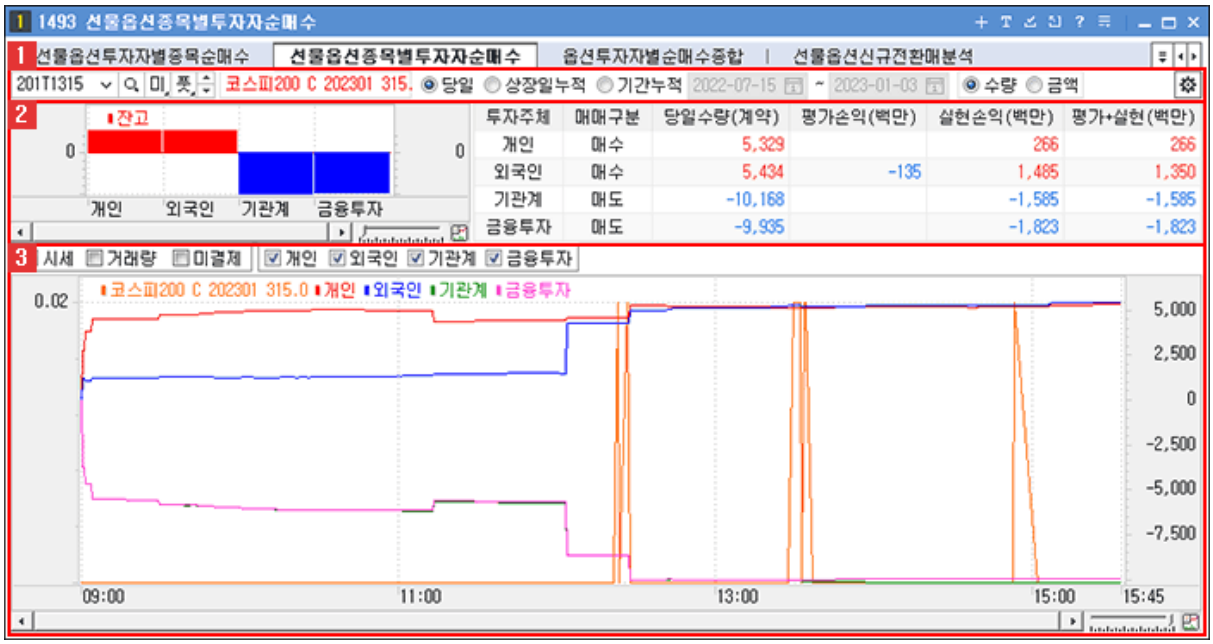

1 상위메뉴

특정 종목에 대해 추정된 내역을 보다 상세히 검색해 볼 수 있도록 다음과 같은 상단메뉴를 제공합니다.

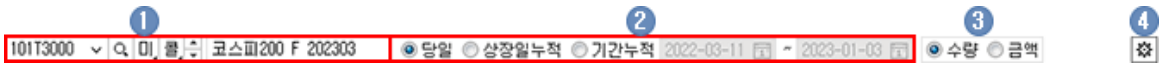

1. 종목을 선택합니다.
   선물옵션 종목선택 기능 상세보기
2. 선택한 투자주체의 매매내역을 당일에 한정해서 볼 것인지 누적된 결과를 분석할 것인지 선택할 수 있습니다.
   - 당일로 선택하면 특정 종료날짜를 선택할 수 없으며 상장일누적으로 선택하면 시작일은 변경할 수 없으나 종료일은 사용자가 선택할 수 있습니다.
   - 누적을 선택하면 시작일은 최근월선물이 처음 상장된 일자부터 시작되므로 최대 1년까지를 볼 수 있습니다.
   - 기간누적의 경우 시작일, 종료일을 사용자가 선택할 수 있습니다.
   - 활용 예 : 오늘이 3월 27일이고 3월 13일이 선물옵션 만기일이었다면 지나간 월물의 투자자별 포지션 잔고를 확인해 볼 수 있습니다. 즉 3월 10일로 선택하면 해당일 종가로 계산한 보유잔고에 대한 손익차트를 확인해 볼 수 있습니다.
3. 투자자 순매수 [수량]과 [금액] 중 조회항목을 선택할 수 있습니다.
4. ⚙ 버튼을 클릭하면 다음과 같이 투자자를 선택해서 조회해 볼 수 있으며 최대 4개까지 선택이 가능합니다.



2 투자자별 특정종목 보유잔고 추정

- 누적잔고 : 투자자별로 앞에서 선택한 종목에 대해 누적잔고를 조회해 볼 수 있습니다. 누적잔고를 해당 종목을 상장한 이후 계속해서 매수, 매도를 반복하면서 현재 남아 있는 보유잔고 추정치입니다.

Copyright 2021 KB Securities Co., Ltd. All Rights Reserved.
본 문서의 내용은 제도변경 또는 성능개선, 화면변경 등의 사유로 사전 예고없이 변경될 수 있습니다.
또한 원본 또는 최종본임을 보장할 수 없으며, 문서의 내용에 대한 법적인 책임을 지지 않습니다.

- 당일잔고 : 당일 시작시점의 잔고를 0으로 놓고 당일 거래를 추정해서 나온 잔고입니다. 이것은 당일의 해당종목 거래동향을 투자자별로 파악해 볼 수 있습니다.

3 주체별 보유잔고 변화추이

맨 하단에 선택한 종목에 대한 시세차트가 나오면서 바로 위에 차트에는 각 주체별/시간대별 보유잔고 변화를 보여줍니다. 시세가 급변할 때 어느 주체가 어떻게 영향을 미치고 있는지 파악할 수 있는 아주 중요한 화면입니다.

4 주의사항

- 본 화면은 30초마다 자동으로 추정내역이 조회되어 해당 시점에 최신의 데이터로 갱신됩니다.
- 본 화면은 당사에서 개발된 투자자별 매매추정 알고리즘에 의해 산출된 결과를 제공하며 실제와는 다를 수 있으므로 사용시 각별히 유의하시기 바랍니다.

선물옵션종목선택 기능 상세보기

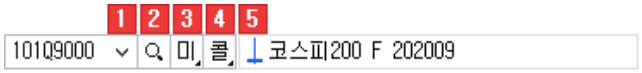

1 History 기능

사용자가 최근 조회한 종목 목록이 제공됩니다.

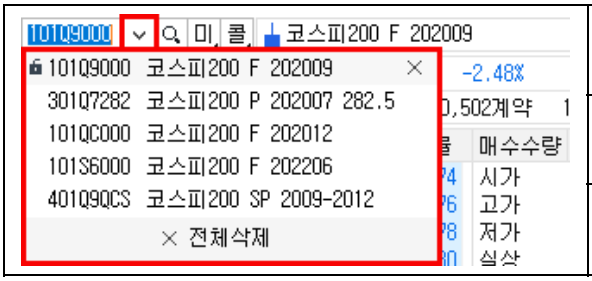

	종목이 히스토리 목록에 저장됩니다.
	개별 종목 히스토리가 삭제됩니다.
	전체삭제 전체 히스토리 목록이 삭제됩니다.

2 종목검색 기능

종목을 검색할 수 있는 선물옵션 종목안내창이 팝업되어 종목 안내창에 종목을 더 손쉽게 빠르게 검색할 수 있습니다.

Copyright 2021 KB Securities Co., Ltd. All Rights Reserved.
본 문서의 내용은 제도변경 또는 성능개선, 화면변경 등의 사유로 사전 예고없이 변경될 수 있습니다.
또한 원본 또는 최종본임을 보장할 수 없으며, 문서의 내용에 대한 법적인 책임을 지지 않습니다.

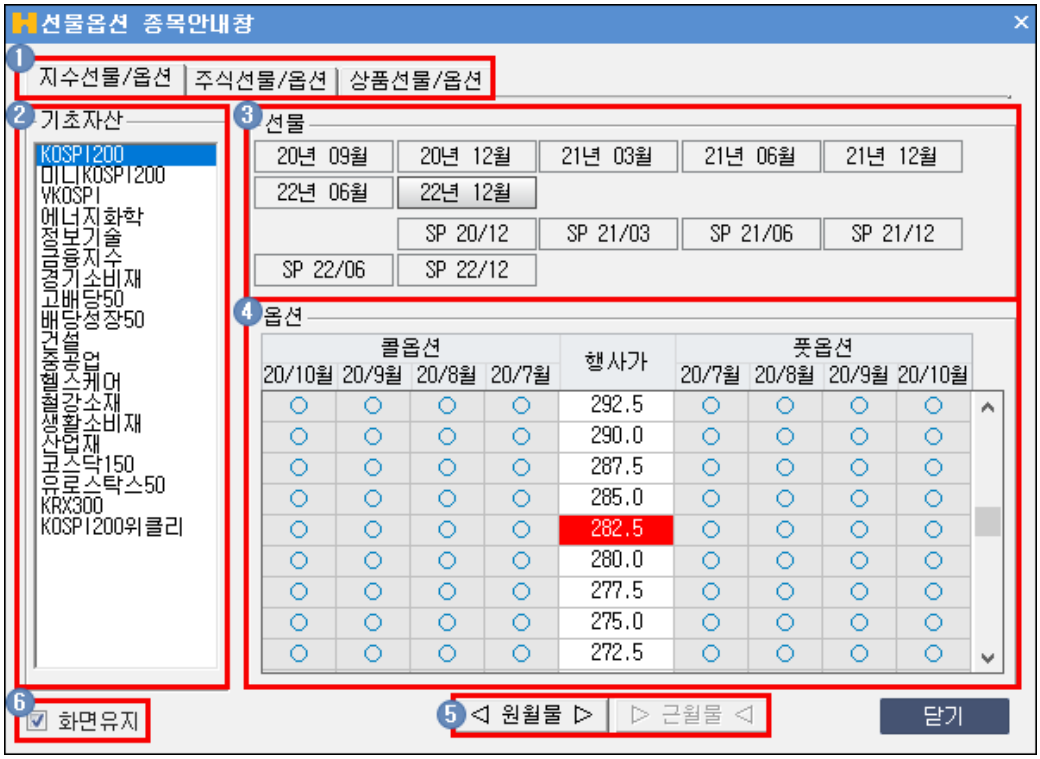

1. 종목검색을 할 TAB 항목을 선택합니다
2. 선물옵션 종목의 기초자산을 선택할 수 있습니다.
3. 선물 월물을 선택할 수 있습니다.
4. 옵션의 행사가에 따른 콜/풋 월물을 선택할 수 있습니다.
5. ◁ 원월물 ▷ | ▷ 근월물 ◁ 버튼을 클릭하여 옵션의 월물을 선택할 수 있습니다.
6. ☑ 화면유지 체크 시 종목을 선택해도 종목 안내창을 팝업 상태 그대로 유지합니다.

3 옵션/미니옵션 전환

미	버튼을 클릭하면 동일 월물/행사가의 미니선물옵션 종목으로 변경됩니다.
선	버튼을 클릭하면 동일 월물의 선물로 변경됩니다.
옵	버튼을 클릭하면 동일 월물/행사가의 옵션으로 변경됩니다.

4 콜옵션/풋옵션 전환

콜	버튼을 클릭하면 동일 월물/행사가의 콜옵션 종목으로 변경됩니다.
풋	버튼을 클릭하면 동일 월물/행사가의 풋옵션 종목으로 변경됩니다.

5 코스피200 F 202009 종목정보를 제공합니다.

Copyright 2021 KB Securities Co., Ltd. All Rights Reserved.
본 문서의 내용은 제도변경 또는 성능개선, 화면변경 등의 사유로 사전 예고없이 변경될 수 있습니다.
또한 원본 또는 최종본임을 보장할 수 없으며, 문서의 내용에 대한 법적인 책임을 지지 않습니다.

[1494] 옵션투자자별순매수종합

투자자별 매매추정 내역을 행사가별/투자자별로 상세하게 조회해 볼 수 있도록 제공합니다.

단, 본 화면에서 제시되는 데이터는 당사의 매매추정 알고리즘에 의해 산출된 결과이므로 실제와 다를 수 있으며, 의사결정 책임은 이용자 본인에게 있음을 유의하시기 바랍니다.

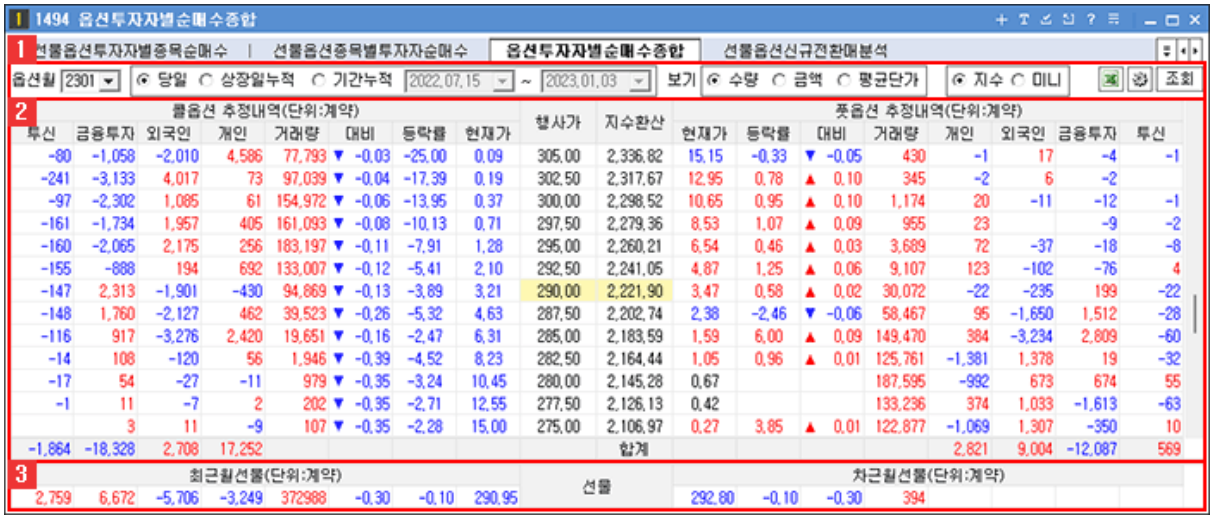

1 상위메뉴



1 옵션월 :
고객님이 보고자 하는 선물과 옵션의 월물을 선택할 수 있습니다.
투자자별 매매추정은 4개월물이 모두 대상이지만 원월물의 경우 거래가 빈약하여 여기에서는 최근월물과 차근월물만 선택할 수 있도록 지원합니다.

2 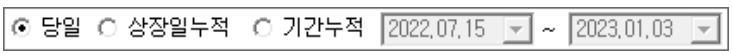

:
선택한 투자주체의 매매내역을 당일에 한정해서 볼 것인지 누적된 결과를 분석할 것인지 선택할 수 있습니다.

- 당일로 선택하면 특정 종료날짜를 선택할 수 없으며 상장일누적으로 선택하면 시작일은 변경할 수 없으나 종료일은 사용자가 선택할 수 있습니다.
- 누적으로 선택 시 시작일은 최근월선물이 처음 상장된 일자부터 시작되므로 최대 1년까지를 볼 수 있습니다.
- 기간누적의 경우 시작일, 종료일을 사용자가 선택할 수 있습니다.
- 활용 예 : 오늘이 3월 27일이고 3월 13일이 선물옵션 만기일이었다면 지나간 월물의 투자자별 포지션 잔고를 확인해 볼 수 있습니다. 즉 3월 10일로 선택하면 해당일 종가로 계산한 보유잔고에 대한 손익차트를 확인해 볼 수 있습니다.

3 추정한 투자자별 매매내역을 [수량] [금액] [평균단가]로 구분해서 볼 수 있습니다.

4 

: KOSPI200 선물/옵션 혹은 KOSPI200 미니선물/옵션을 선택해서 조회해 볼 수 있습니다.

4  버튼을 클릭하면 다음과 같이 투자자를 선택해서 조회해 볼 수 있으며 최소 2개, 최대 4개까지 선택이 가능합니다.

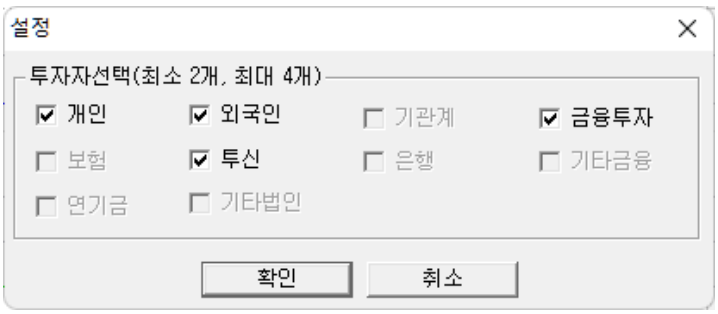

Copyright 2021 KB Securities Co., Ltd. All Rights Reserved.
본 문서의 내용은 제도변경 또는 성능개선, 화면변경 등의 사유로 사전 예고없이 변경될 수 있습니다.
또한 원본 또는 최종본임을 보장할 수 없으며, 문서의 내용에 대한 법적인 책임을 지지 않습니다.

2 옵션 행사가별 추정내역

일봉 기준으로 각 종목에 대한 바이너리 지표에 대한 매수, 매도 강도를 나타냅니다.



콜옵션 추정내역(단위:계약)

투신	금융투자	외국인	개인	거래량	대비	등락률	현재가	행사가	지수환산	현재가	등락률	대비	거래량	개인	외국인	금융투자	투신
-80	-1,058	-2,010	4,586	77,793	▼ -0.03	-25.00	0.09	305.00	2,336.82	15.15	-0.33	▼ -0.05	430	-1	17	-4	-1
-241	-3,133	4,017	73	97,039	▼ -0.04	-17.39	0.19	302.50	2,317.67	12.95	0.78	▲ 0.10	345	-2	6	-2	
-97	-2,302	1,085	61	154,972	▼ -0.06	-13.95	0.37	300.00	2,298.52	10.65	0.95	▲ 0.10	1,174	20	-11	-12	-1
-161	-1,734	1,957	405	161,093	▼ -0.08	-10.13	0.71	297.50	2,279.36	8.53	1.07	▲ 0.09	955	23		-9	-2
-160	-2,065	2,175	256	183,197	▼ -0.11	-7.91	1.28	295.00	2,260.21	6.54	0.46	▲ 0.03	3,689	72	-37	-18	-8
-155	-888	194	692	133,007	▼ -0.12	-5.41	2.10	292.50	2,241.05	4.87	1.25	▲ 0.06	9,107	123	-102	-76	4
-147	2,313	-1,901	-430	94,869	▼ -0.13	-3.89	3.21	290.00	2,221.90	3.47	0.58	▲ 0.02	30,072	-22	-235	199	-22
-148	1,760	-2,127	462	39,523	▼ -0.26	-5.32	4.63	287.50	2,202.74	2.38	-2.46	▼ -0.06	58,467	95	-1,650	1,512	-28
-116	917	-3,276	2,420	19,651	▼ -0.16	-2.47	6.31	285.00	2,183.59	1.59	6.00	▲ 0.09	149,470	384	-3,234	2,809	-60
-14	108	-120	56	1,946	▼ -0.39	-4.52	8.23	282.50	2,164.44	1.05	0.96	▲ 0.01	125,761	-1,381	1,378	19	-32
-17	54	-27	-11	979	▼ -0.35	-3.24	10.45	280.00	2,145.28	0.67			187,595	-992	673	674	55
-1	11	-7	2	202	▼ -0.35	-2.71	12.55	277.50	2,126.13	0.42			133,236	374	1,033	-1,613	-63
	3	11	-9	107	▼ -0.35	-2.28	15.00	275.00	2,106.97	0.27	3.85	▲ 0.01	122,877	-1,069	1,307	-350	10
-1,864	-18,328	2,708	17,252						합계					2,821	9,004	-12,087	569

풋옵션 추정내역(단위:계약)

- 옵션의 행사가별/투자자별로 매매수량을 알 수 있습니다.
- 행사가를 기준으로 좌측에는 콜옵션이 우측에는 풋옵션이 나타납니다.
- 행사가격 290.00 의 경우 외국인은 1,901 계약 순매도하고 있는데 반해 금융투자는 2,313 계약 순매수하고 있습니다.
  또한 하단에는 각 주체별/ 월물별로 옵션의 합계내역을 제공합니다.

3 선물 종목별 추정내역

선물은 4개월물을 모두 추정하지만 여기에서는 최근월물과 차근월물만 제공합니다.

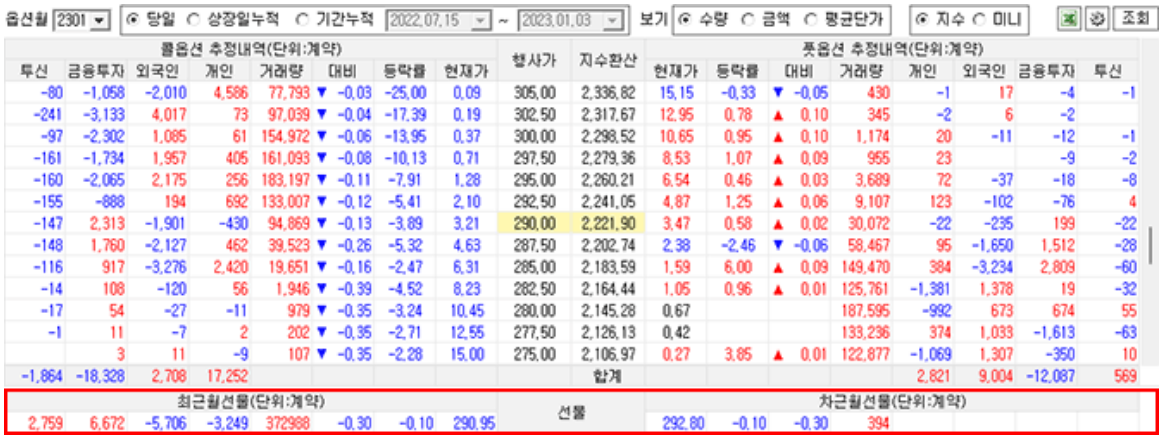

옵션월 2301 | 당일 | 상장일누적 | 기간누적 2022.07.15 ~ 2023.01.03 | 보기 | 수량 | 금액 | 평균단가 | 지수 | 미니 | 조회

콜옵션 추정내역(단위:계약)

투신	금융투자	외국인	개인	거래량	대비	등락률	현재가	행사가	지수환산	현재가	등락률	대비	거래량	개인	외국인	금융투자	투신
-80	-1,058	-2,010	4,586	77,793	▼ -0.03	-25.00	0.09	305.00	2,336.82	15.15	-0.33	▼ -0.05	430	-1	17	-4	-1
-241	-3,133	4,017	73	97,039	▼ -0.04	-17.39	0.19	302.50	2,317.67	12.95	0.78	▲ 0.10	345	-2	6	-2	
-97	-2,302	1,085	61	154,972	▼ -0.06	-13.95	0.37	300.00	2,298.52	10.65	0.95	▲ 0.10	1,174	20	-11	-12	-1
-161	-1,734	1,957	405	161,093	▼ -0.08	-10.13	0.71	297.50	2,279.36	8.53	1.07	▲ 0.09	955	23		-9	-2
-160	-2,065	2,175	256	183,197	▼ -0.11	-7.91	1.28	295.00	2,260.21	6.54	0.46	▲ 0.03	3,689	72	-37	-18	-8
-155	-888	194	692	133,007	▼ -0.12	-5.41	2.10	292.50	2,241.05	4.87	1.25	▲ 0.06	9,107	123	-102	-76	4
-147	2,313	-1,901	-430	94,869	▼ -0.13	-3.89	3.21	290.00	2,221.90	3.47	0.58	▲ 0.02	30,072	-22	-235	199	-22
-148	1,760	-2,127	462	39,523	▼ -0.26	-5.32	4.63	287.50	2,202.74	2.38	-2.46	▼ -0.06	58,467	95	-1,650	1,512	-28
-116	917	-3,276	2,420	19,651	▼ -0.16	-2.47	6.31	285.00	2,183.59	1.59	6.00	▲ 0.09	149,470	384	-3,234	2,809	-60
-14	108	-120	56	1,946	▼ -0.39	-4.52	8.23	282.50	2,164.44	1.05	0.96	▲ 0.01	125,761	-1,381	1,378	19	-32
-17	54	-27	-11	979	▼ -0.35	-3.24	10.45	280.00	2,145.28	0.67			187,595	-992	673	674	55
-1	11	-7	2	202	▼ -0.35	-2.71	12.55	277.50	2,126.13	0.42			133,236	374	1,033	-1,613	-63
	3	11	-9	107	▼ -0.35	-2.28	15.00	275.00	2,106.97	0.27	3.85	▲ 0.01	122,877	-1,069	1,307	-350	10
-1,864	-18,328	2,708	17,252						합계					2,821	9,004	-12,087	569

풋옵션 추정내역(단위:계약)

최근월선물(단위:계약)

							선물				차근월선물(단위:계약)
2,759	6,672	-5,706	-3,249	372988	-0.30	-0.10	290.95	292.80	-0.10	-0.30	394

- 선물의 경우에는 행사가를 기준으로 왼쪽에는 최근월물 거래를, 우측에는 차근월물 거래를 나타냅니다.
- 위 그림에서 외국인은 최근월 선물을 5,706계약 순매도하고 있으며, 투신은 2,759 계약을 순매수하고 있습니다.

4 주의사항

- 본 화면은 [조회] 버튼을 클릭하면 해당 시점에 최신의 데이터로 갱신됩니다.
- 본 화면은 당사에서 개발된 투자자별 매매추정 알고리즘에 의해 산출된 결과를 제공하며 실제와는 다를 수 있으므로 사용시 각별히 유의하시기 바랍니다.

Copyright 2021 KB Securities Co., Ltd. All Rights Reserved.
본 문서의 내용은 제도변경 또는 성능개선, 화면변경 등의 사유로 사전 예고없이 변경될 수 있습니다.
또한 원본 또는 최종본임을 보장할 수 없으며, 문서의 내용에 대한 법적인 책임을 지지 않습니다.

[1495] 선물옵션신규전환매분석

본 화면은 특정한 종목의 신규매매와 전환매 거래를 구분해서 분석함으로써 해당 종목을 매매함에 따른 타이밍 포착에 유용하게 사용할 수 있도록 합니다.

즉 특정주체가 특정한 시간에 신규매매를 집중적으로 한다면 지수가 상승하거나 하락할 요인이 많다는 의미로 해석되어 좀 더 자신감 있게 시장에 진입할 수 있는 근거를 제공하게 되는 것입니다.



1 종목을 선택하고, [투자주체]와 조회를 원하는 [지표]를 선택합니다.

- 선물옵션 종목선택 기능 상세보기

2 주체별 신규매매와 전환매 거래

- 특정주체 (외인, 개인, 투신, 금융투자) : 각각의 특정 주체의 신규매매와 전환매 거래를 분석해서 어떻게 영향을 미치고 있는지 파악하게 됩니다.
  예를 들어 지수가 오를 때 신규매수에 의한 요인인지 환매에 의한 요인인지를 파악해서 대응할 수 있습니다. 이에 대한 대처방법은 다음의 내용을 참고하십시오.

  - 미결제약정과 신규/전환매의 분석가이드
    미결제 약정과 전환매 분석을 통하여 시장에 참여하는 매매주체의 심리를 간접적으로 파악해 볼 수 있으며 본 화면에서 제공되는 특정 종목의 미결제 추이는 대단히 중요한 지표라고 할 수 있습니다. 아래에 제시되는 내용들은 반드시 그렇다라는 관점보다는 그렇게 될 가능성이 높다라고 판단하면서 실전투자에 참고하시기 바랍니다.

    - 미결제 약정이 증가하면서 지수가 상승하는 경우 : 신규매수가 증가될 때
      지수가 상승한다는 의미는 매도세력보다 매수세력이 우세한 상황이며 추가적인 상승을 예상한 기존 매수자들의 추가매수와

Copyright 2021 KB Securities Co., Ltd. All Rights Reserved.
본 문서의 내용은 제도변경 또는 성능개선, 화면변경 등의 사유로 사전 예고없이 변경될 수 있습니다.
또한 원본 또는 최종본임을 보장할 수 없으며, 문서의 내용에 대한 법적인 책임을 지지 않습니다.

새로운 매수자들의 추격매수가 어우러져 미결제 약정이 증가하고 있으므로, 시장은 당분간 상승을 지속할 것이라고 판단할 수 있을 것입니다.

- 미결제 약정이 증가하면서 지수가 하락하는 경우 : 신규매도가 증가될 때
  지수가 하락하며 미결제 약정이 증가하면 추가적인 하락을 예상한 기존 매도자들의 추가매도와 새로운 매도자들의 추격매도가 어우러져 시장은 당분간 하락을 지속할 것이라고 판단할 수 있게 됩니다.
- 미결제 약정이 감소하면서 지수가 상승하는 경우 : 환매가 증가될 때
  가격상승이 신규매수의 증가에서 기인한 것이 아니라 환매수 거래로 매도 미결제 약정을 청산하는 것이므로 상승하더라도 크게 상승하지는 못한다고 보여지며 추격매수는 자제하는 편이 좋습니다.
- 미결제 약정이 감소하면서 지수가 하락하는 경우 : 전매가 증가될 때
  신규매도의 증가에 의한 가격하락이 아니라 기존의 매수 미결제 약정을 청산하는 전매의 증가로 인한 것이므로 추가적인 하락은 쉽지 않으며, 상승전환에는 다소 시간이 필요하므로 매수로 가담하는 것은 보다 신중해야 합니다.

3 주의사항

- 본 화면은 당사에서 개발된 투자자별 매매추정 알고리즘에 의해 산출된 결과를 제공하며 실제와는 다를 수 있으므로 사용시 각별히 유의하시기 바랍니다.

선물옵션종목선택 기능 상세보기



1 History 기능

사용자가 최근 조회한 종목 목록이 제공됩니다.

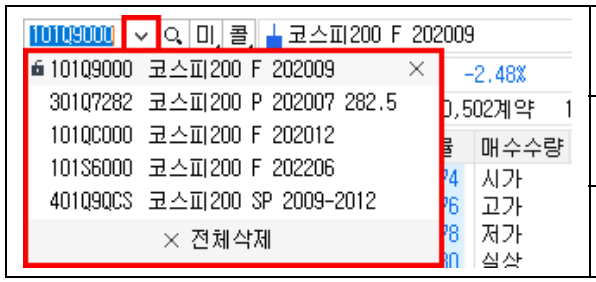

	종목이 히스토리 목록에 저장됩니다.
×	개별 종목 히스토리가 삭제됩니다.
× 전체삭제	전체 히스토리 목록이 삭제됩니다.

2 종목검색 기능

종목을 검색할 수 있는 선물옵션 종목안내창이 팝업되어 종목 안내창에 종목을 더 손쉽게 빠르게 검색할 수 있습니다.

Copyright 2021 KB Securities Co., Ltd. All Rights Reserved.
본 문서의 내용은 제도변경 또는 성능개선, 화면변경 등의 사유로 사전 예고없이 변경될 수 있습니다.
또한 원본 또는 최종본임을 보장할 수 없으며, 문서의 내용에 대한 법적인 책임을 지지 않습니다.

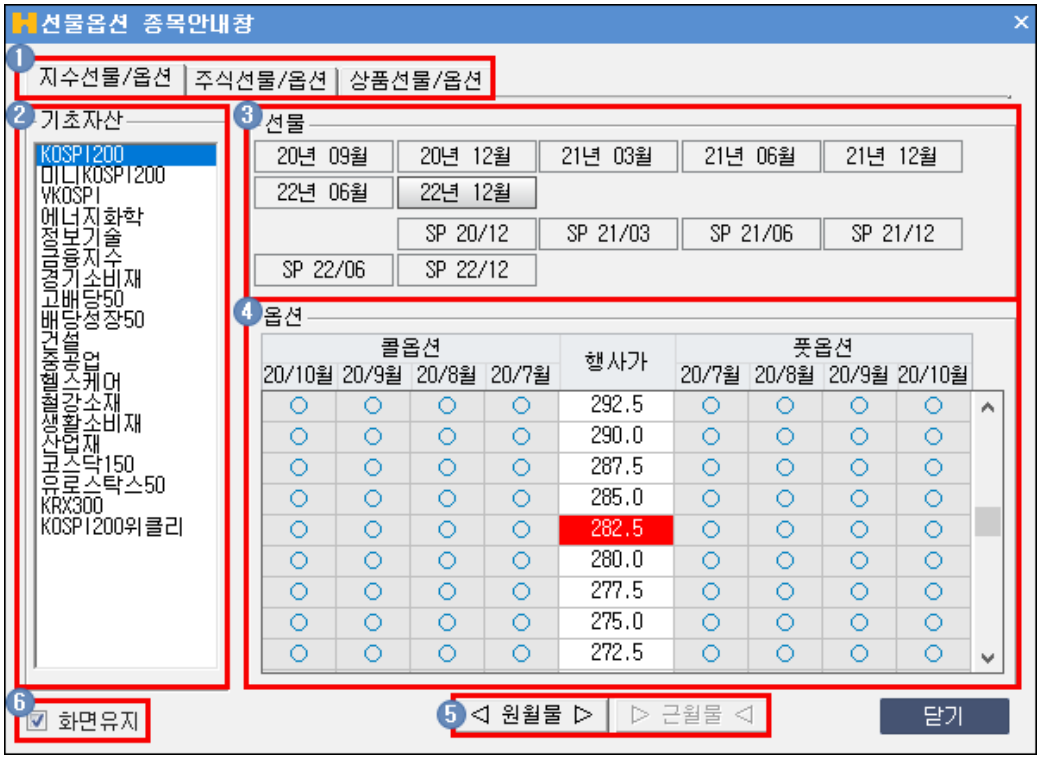

1. 종목검색을 할 TAB 항목을 선택합니다
2. 선물옵션 종목의 기초자산을 선택할 수 있습니다.
3. 선물 월물을 선택할 수 있습니다.
4. 옵션의 행사가에 따른 콜/풋 월물을 선택할 수 있습니다.
5. ◁ 원월물 ▷ | ▷ 근월물 ◁ 버튼을 클릭하여 옵션의 월물을 선택할 수 있습니다.
6. ☑ 화면유지 체크 시 종목을 선택해도 종목 안내창을 팝업 상태 그대로 유지합니다.

3 옵션/미니옵션 전환

미	버튼을 클릭하면 동일 월물/행사가의 미니선물옵션 종목으로 변경됩니다.
선	버튼을 클릭하면 동일 월물의 선물로 변경됩니다.
옵	버튼을 클릭하면 동일 월물/행사가의 옵션으로 변경됩니다.

4 콜옵션/풋옵션 전환

콜	버튼을 클릭하면 동일 월물/행사가의 콜옵션 종목으로 변경됩니다.
풋	버튼을 클릭하면 동일 월물/행사가의 풋옵션 종목으로 변경됩니다.

5 코스피200 F 202009 종목정보를 제공합니다.

Copyright 2021 KB Securities Co., Ltd. All Rights Reserved.
본 문서의 내용은 제도변경 또는 성능개선, 화면변경 등의 사유로 사전 예고없이 변경될 수 있습니다.
또한 원본 또는 최종본임을 보장할 수 없으며, 문서의 내용에 대한 법적인 책임을 지지 않습니다.

[1500] 선물옵션 파워트레이딩

선물옵션의 매수/매도/정정/취소 주문을 실행할 수 있는 미니화면으로 계좌잔고와 미체결 내역의조회와 주문실행이 편리하게 구성되어 있습니다.

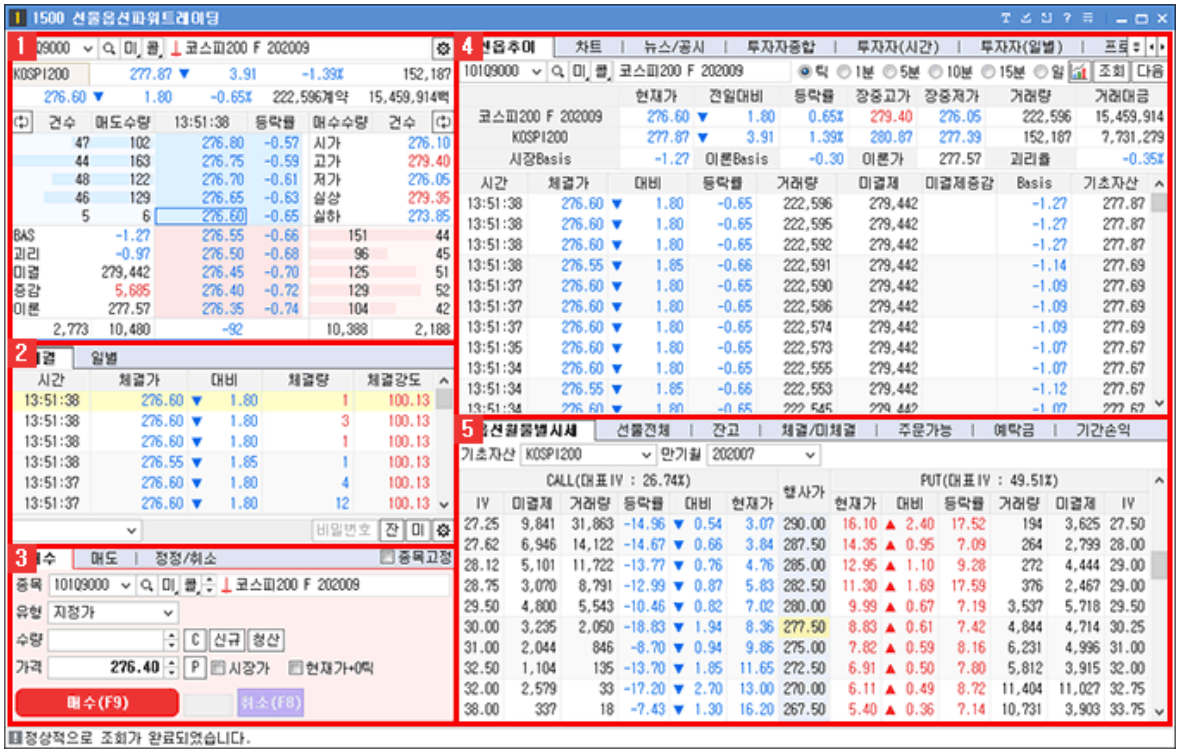

1 호가판 영역

선물옵션 종목의 5단계 호가를 조회할 수 있습니다.

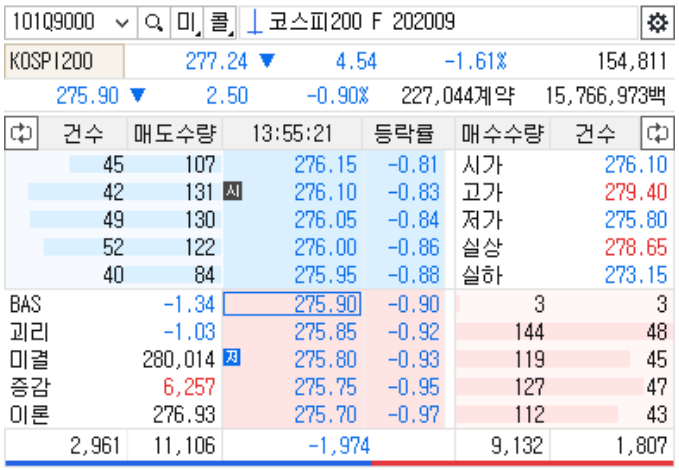

선물옵션 종목선택 기능 상세보기

선물 호가 설정창 상세보기

2 체결/일별

1 체결 : [1421] 선물옵션 체결가 추이 화면 자세히 보기

시간별 체결내역을 조회할 수 있습니다.

Copyright 2021 KB Securities Co., Ltd. All Rights Reserved.
본 문서의 내용은 제도변경 또는 성능개선, 화면변경 등의 사유로 사전 예고없이 변경될 수 있습니다.
또한 원본 또는 최종본임을 보장할 수 없으며, 문서의 내용에 대한 법적인 책임을 지지 않습니다.

체결 | 일별

시간	체결가	대비	체결량	체결강도
15:45:00	265.00 ▼	13.40	14,467	89.25
15:34:59	266.35 ▼	12.05	1	95.11
15:34:59	266.40 ▼	12.00	4	95.11
15:34:59	266.40 ▼	12.00	2	95.11
15:34:59	266.35 ▼	12.05	2	95.11
15:34:59	266.30 ▼	12.10	20	95.11

2 일별 : [1422] 선물옵션 시세추이 화면 자세히 보기

선물옵션 종목의 일별 추이를 조회할 수 있습니다.

체결 | 일별

일자	주가	대비	거래량	미결제
2020/06/15	265.00 ▼	13.40	443,901	283,472
2020/06/12	278.40 ▼	7.90	368,791	273,757
2020/06/11	286.30 ▼	4.65	236,963	269,664
2020/06/10	290.95 ▲	0.55	50,693	214,251
2020/06/09	290.40 ▼	0.60	35,794	146,091
2020/06/08	291.00 ▼	0.20	19,978	98,744

3 주문영역

매매주문을 실행할 수 있는 주문영역으로 계좌잔고와 미체결 내역의 조회와 주문실행이 편리하게 구성되어 있습니다.

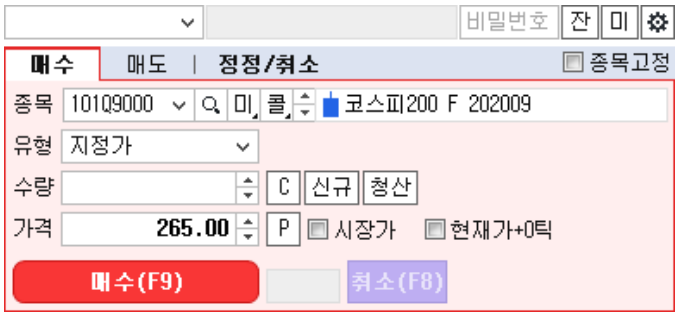

선물옵션 주문설정 상세보기

선물옵션 주문버튼 상세보기

선물옵션 매매거래시간 상세보기

1 매수

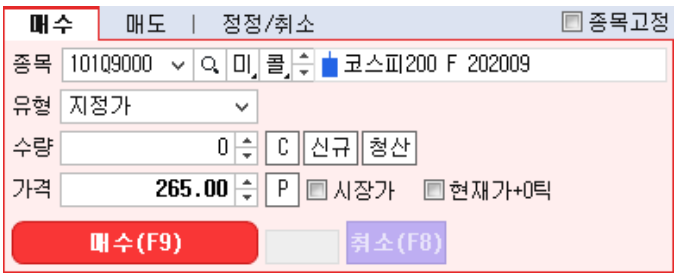

A 주문할 종목을 선택합니다.

B 가격 유형을 지정합니다.

C 수량을 직접 입력하거나 C 버튼을 클릭하여 수량을 선택합니다.

D 단가를 직접 입력하거나 P 버튼을 클릭하여 호가를 선택합니다.

E 매수 버튼을 클릭하여 주문을 실행합니다.

F ☑ 종목고정 를 선택하면 주문 종목이 고정되어 변하지 않습니다.

Copyright 2021 KB Securities Co., Ltd. All Rights Reserved.
본 문서의 내용은 제도변경 또는 성능개선, 화면변경 등의 사유로 사전 예고없이 변경될 수 있습니다.
또한 원본 또는 최종본임을 보장할 수 없으며, 문서의 내용에 대한 법적인 책임을 지지 않습니다.

2 매도

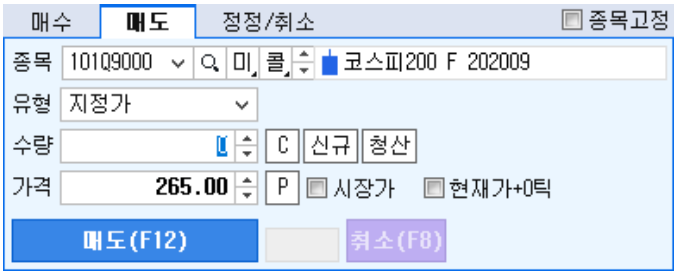

A 주문할 종목을 선택합니다.

B 가격 유형을 지정합니다.

C 수량을 직접 입력하거나 [C] 버튼을 클릭하여 수량을 선택합니다.

D 단가를 직접 입력하거나 [P] 버튼을 클릭하여 호가를 선택합니다.

E 매도 버튼을 클릭하여 주문을 실행합니다.

F ☑종목고정를 선택하면 주문 종목이 고정되어 변하지 않습니다.

3 정정/취소

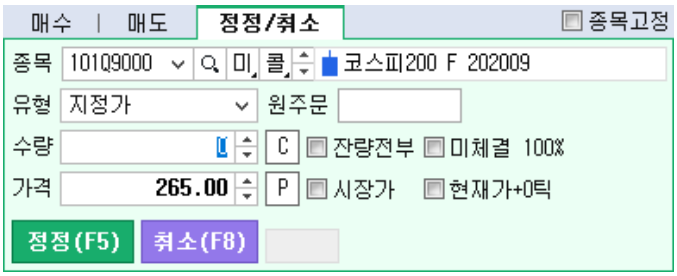

A 정정/취소할 주문번호를 직접 입력거나 화면 상단의 [미] 버튼을 클릭하여 미체결 종목의 [원주문]번호를 선택할 수 있습니다.

→ 화면 우측의 [체결/미체결] 탭에서 미체결 내역을 클릭하면 [종목]과 [원주문]번호가 입력됩니다.

B 정정/취소할 가격 유형을 지정합니다.

C 수량을 직접 입력하거나 [C] 버튼을 클릭하여 수량을 선택합니다.

D 단가를 직접 입력하거나 [P] 버튼을 클릭하여 호가를 선택합니다.

E 정정/취소 버튼을 클릭하여 주문을 실행합니다.

F ☑종목고정를 선택하면 주문 종목이 고정되어 변하지 않습니다.

4 시세정보영역

우측상단영역은 사용자들이 주로 이용하는 '선옵추이, 차트, 뉴스/공시' 등의 화면으로 구성되어 있습니다.

Copyright 2021 KB Securities Co., Ltd. All Rights Reserved.
본 문서의 내용은 제도변경 또는 성능개선, 화면변경 등의 사유로 사전 예고없이 변경될 수 있습니다.
또한 원본 또는 최종본임을 보장할 수 없으며, 문서의 내용에 대한 법적인 책임을 지지 않습니다.



1 선옵추이 : [1422] 선물옵션 시세추이 화면 자세히 보기

선물옵션 종목의 "틱, 1분, 5분, 10분, 15분, 일"간 시세추이를 데이터와 차트로 조회할 수 있습니다. .



2 차트 : [0603] 선물옵션차트 자세히 보기

조회 종목의 일, 주, 월, 년, 분, 초, 틱 등 차트에서 기본적으로 조회할 수 있는 차트 정보를 제공합니다.



Copyright 2021 KB Securities Co., Ltd. All Rights Reserved.
본 문서의 내용은 제도변경 또는 성능개선, 화면변경 등의 사유로 사전 예고없이 변경될 수 있습니다.
또한 원본 또는 최종본임을 보장할 수 없으며, 문서의 내용에 대한 법적인 책임을 지지 않습니다.

3 뉴스/공시 : [0700] 종합시황뉴스 자세히 보기

전체 종목 및 선택 종목에 대한 뉴스 및 공시를 제공하는 화면으로 제목 선택 시 뉴스에 대한 상세 정보를 확인할 수 있습니다.

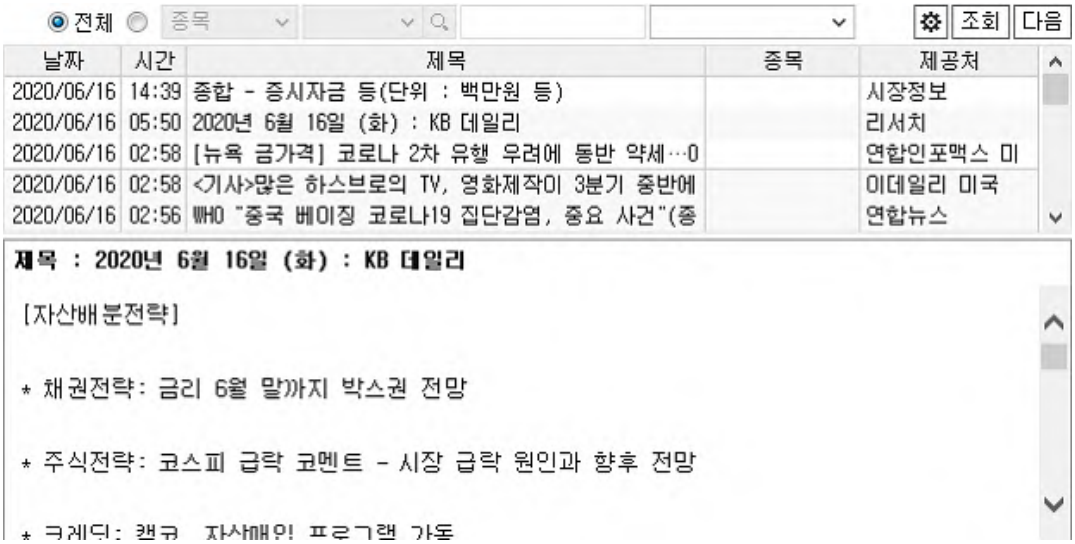

4 투자자종합 : [0780] 투자자별매매동향 자세히 보기

투자자별 매매동향을 상세하게 확인할 수 있는 종합화면 영역으로 전체 투자자에 대한 시장별/상품별 매도/매수/순매수 데이터를 제공합니다.

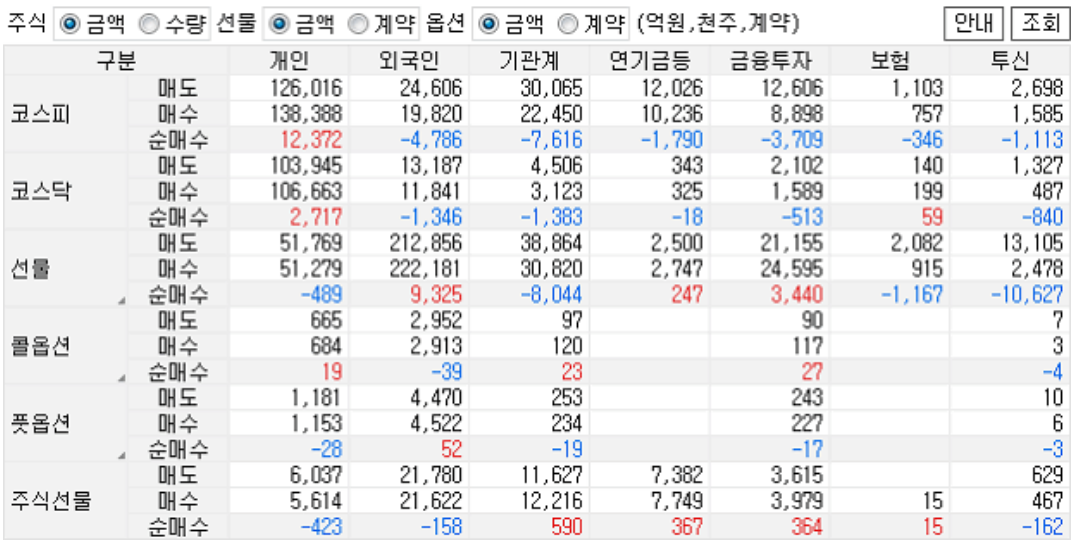

구분		개인	외국인	기관계	연기금등	금융투자	보험	투신
코스피	매도	126,016	24,606	30,065	12,026	12,606	1,103	2,698
	매수	138,388	19,820	22,450	10,236	8,898	757	1,585
	순매수	12,372	-4,786	-7,616	-1,790	-3,709	-346	-1,113
코스닥	매도	103,945	13,187	4,506	343	2,102	140	1,327
	매수	106,663	11,841	3,123	325	1,589	199	487
	순매수	2,717	-1,346	-1,383	-18	-513	59	-840
선물	매도	51,769	212,856	38,864	2,500	21,155	2,082	13,105
	매수	51,279	222,181	30,820	2,747	24,595	915	2,478
	순매수	-489	9,325	-8,044	247	3,440	-1,167	-10,627
콜옵션	매도	665	2,952	97		90		7
	매수	684	2,913	120		117		3
	순매수	19	-39	23		27		-4
풋옵션	매도	1,181	4,470	253		243		10
	매수	1,153	4,522	234		227		6
	순매수	-28	52	-19		-17		-3
주식선물	매도	6,037	21,780	11,627	7,382	3,615		629
	매수	5,614	21,622	12,216	7,749	3,979	15	467
	순매수	-423	-158	590	367	364	15	-162

5 투자자(시간) : [0783] 투자자별매매동향-시간별(전체) 자세히 보기

투자자별 매매동향을 상세하게 확인할 수 있는 종합화면 영역으로 전체 투자자에 대한 시장별/상품별 매도/매수/순매수

Copyright 2021 KB Securities Co., Ltd. All Rights Reserved.
본 문서의 내용은 제도변경 또는 성능개선, 화면변경 등의 사유로 사전 예고없이 변경될 수 있습니다.
또한 원본 또는 최종본임을 보장할 수 없으며, 문서의 내용에 대한 법적인 책임을 지지 않습니다.

데이터를 제공합니다.



KOSPI | 001 | 코스피종합 | 미니 | 금액 | 수량 | 조회 | 다음

시간	개인	외국인	기관계	연기금등	금융투자	보험
매 도	126,016	24,606	30,065	12,026	12,606	1103
매 수	138,388	19,820	22,450	10,236	8,898	757
순매수	12,372	-4,786	-7,616	-1,790	-3,709	-346
18:05:30	12,372	-4,786	-7,616	-1,790	-3,709	-346
18:05:00	12,372	-4,786	-7,616	-1,790	-3,709	-346
18:04:00	12,372	-4,770	-7,632	-1,790	-3,725	-346
18:03:30	12,372	-4,770	-7,632	-1,790	-3,725	-346
18:02:30	12,375	-4,770	-7,632	-1,790	-3,725	-346
18:02:00	12,375	-4,770	-7,632	-1,790	-3,725	-346
17:55:00	12,394	-4,770	-7,642	-1,790	-3,735	-346
17:54:30	12,394	-4,770	-7,642	-1,790	-3,735	-346
17:52:00	12,394	-4,770	-7,642	-1,790	-3,735	-346
17:51:30	12,394	-4,770	-7,642	-1,790	-3,735	-346
17:43:00	12,394	-4,770	-7,642	-1,790	-3,735	-346
17:42:30	12,394	-4,770	-7,642	-1,790	-3,735	-346

6 투자자(일별) : [0786] 투자자별매매동향-일별 자세히 보기

전체 시장의 투자자별 매매동향을 기간별로 확인할 수 있는 영역으로 사용자가 지정한 기간에 따른 투자자 일별/주별/월별 매매동향의 수치 및 누적 조회가 가능합니다.



KOSPI | 001 | 코스피종합 | 미니 | 금액(| 수치 | 일 | 2020-03-16 ~ 2020-06-16

일자	코스피지수	개인	외국인	기관계	연기금등	금융투자	투신
2020/06/15	2,030.82	12,372	-4,786	-7,616	-1,790	-3,709	-1,113
2020/06/12	2,132.30	5,559	-2,623	-2,862	297	-2,017	-499
2020/06/11	2,176.78	12,717	-1,206	-11,844	-2,987	-7,400	38
2020/06/10	2,195.69	-1,693	-477	2,158	-265	2,416	282
2020/06/09	2,188.92	4,132	-231	-3,999	-1,483	-1,836	-625
2020/06/08	2,184.29	3,790	114	-3,716	-1,931	-1,192	-132
2020/06/05	2,181.87	-3,195	-720	4,054	302	3,630	-64
2020/06/04	2,151.18	-3,349	465	2,978	-910	4,782	-825
2020/06/03	2,147.00	-13,182	2,102	11,345	-1,188	10,332	966
2020/06/02	2,087.19	-98	-502	350	-87	-35	-200
2020/06/01	2,065.08	-4,455	1,089	3,250	1,557	949	219
2020/05/29	2,029.60	1,898	-1,990	-201	-233	-434	575
2020/05/28	2,028.54	-2,842	609	2,225	987	1,033	89
2020/05/27	2,031.20	3,216	-2,176	-727	23	-646	-18
2020/05/26	2,029.78	-4,799	144	3,417	967	2,660	104

7 프로그램종합 : [0770] 프로그램매매현황 자세히 보기

코스피/코스닥 시장의 당일 프로그램매매 현황을 확인할 수 있는 영역으로 순매수/매도/매수에 대한 차익거래/비차익거래/

Copyright 2021 KB Securities Co., Ltd. All Rights Reserved.
본 문서의 내용은 제도변경 또는 성능개선, 화면변경 등의 사유로 사전 예고없이 변경될 수 있습니다.
또한 원본 또는 최종본임을 보장할 수 없으며, 문서의 내용에 대한 법적인 책임을 지지 않습니다.

전체를 제공합니다.

◉ 코스피 ○ 코스닥 (단위 : 천주, 백만원)

구분		순매수 수량	순매수 금액	매도 수량	매도 금액	매수 수량	매수 금액
차익거래	위탁	-1,710	-68,347	6,542	293,068	4,831	224,720
	자기	-818	-38,084	820	38,122	1	38
	합계	-2,529	-106,431	7,362	331,190	4,832	224,758
비차익거래	위탁	-25,922	-474,709	119,006	2,167,594	93,083	1,692,885
	자기	-469	-22,359	883	42,362	413	20,003
	합계	-26,391	-497,068	119,889	2,209,957	93,497	1,712,888
전체	위탁	-27,633	-543,057	125,548	2,460,662	97,915	1,917,605
	자기	-1,287	-60,443	1,703	80,485	415	20,041
	합계	-28,921	-603,500	127,251	2,541,148	98,330	1,937,647

구분	매도 미체결잔량	매도 주문수량	매수 미체결잔량	매수 주문수량
차익	24	7,387		4,832
비차익	2,553	122,442	2,896	96,394

8 프로그램(시간) : [0775] 시간대별 프로그램매매추이 자세히 보기

코스피/코스닥 시장의 금액/수량별 프로그램매매 현황에 대한 전체금액/차익금액/비차익금액을 시간대별 추이로 제공합니다.

◉ 코스피 ○ 코스닥 ◉ 금액(백만) ○ 수량(천주) ☐ 직전대비증감 ☐ 전일분 (천주, 백만원) 조회 다음

시간	전체금액 순매수	전체금액 매수	전체금액 매도	차익금액 순매수	차익금액 매수	차익금액 매도	비차익금액 순매수	비차익금액 매수	비차익금액 매도
18:03:23	-603,501	1,937,648	2,541,149	-106,432	224,759	331,191	-497,069	1,712,889	2,209,958
15:50:45	-603,637	1,937,511	2,541,149	-106,432	224,759	331,191	-497,205	1,712,752	2,209,958
15:33:02	-603,644	1,937,505	2,541,149	-106,432	224,759	331,191	-497,212	1,712,746	2,209,958
15:32:54	-603,644	1,937,505	2,541,149	-106,432	224,759	331,191	-497,212	1,712,746	2,209,958
15:32:21	-603,017	1,936,199	2,539,215	-106,403	224,759	331,162	-496,614	1,711,440	2,208,054
15:30:26	-597,672	1,909,635	2,507,308	-105,338	224,748	330,086	-492,334	1,684,887	2,177,221
15:30:16	-594,515	1,846,775	2,441,290	-103,227	224,732	327,960	-491,287	1,622,043	2,113,330
15:29:57	-570,270	1,770,279	2,340,549	-99,790	224,720	324,510	-470,480	1,545,559	2,016,039
15:29:46	-570,270	1,770,279	2,340,549	-99,790	224,720	324,510	-470,480	1,545,559	2,016,039
15:29:35	-570,270	1,770,279	2,340,549	-99,790	224,720	324,510	-470,480	1,545,559	2,016,039
15:29:24	-570,270	1,770,279	2,340,549	-99,790	224,720	324,510	-470,480	1,545,559	2,016,039
15:29:07	-570,270	1,770,279	2,340,549	-99,790	224,720	324,510	-470,480	1,545,559	2,016,039
15:28:52	-570,270	1,770,279	2,340,549	-99,790	224,720	324,510	-470,480	1,545,559	2,016,039
15:28:33	-570,270	1,770,279	2,340,549	-99,790	224,720	324,510	-470,480	1,545,559	2,016,039

9 프로그램(일별) : [0771] 기간별 프로그램매매추이 자세히 보기

코스피/코스닥 시장의 프로그램매매 현황을 기간별로 확인할 수 있는 영역으로 사용자가 지정한 기간의 일별/주별/월별 프로그램매매 수치 및 누적 조회가 가능합니다.

코스피 금액 수치 일 2020-04-16 ~ 2020-06-16 ☐ 직전대비증감 (단위:백만원,천주) 조회

일자	전체금액 순매수	전체금액 매수	전체금액 매도	차익금액 순매수	차익금액 매수	차익금액 매도	비차익금액 순매수	비차익금액 매수	비차익금액 매도
2020/06/15	-603,501	1,937,648	2,541,149	-106,432	224,759	331,191	-497,069	1,712,88	2,209,958
2020/06/12	-191,195	1,874,993	2,066,189	-36,015	306,724	342,740	-155,180	1,568,26	1,723,449
2020/06/11	-274,612	2,804,729	3,079,341	-116,920	300,044	416,965	-157,692	2,504,68	2,662,376
2020/06/10	32,594	1,761,656	1,729,061	14,262	283,696	269,434	18,332	1,477,96	1,459,627
2020/06/09	-149,145	1,659,859	1,809,003	-14,524	323,535	338,059	-134,621	1,336,32	1,470,944
2020/06/08	-320,035	1,541,209	1,861,244	-14,981	309,812	324,793	-305,054	1,231,39	1,536,451
2020/06/05	-131,722	1,488,879	1,620,601	32,037	234,789	202,752	-163,760	1,254,09	1,417,849
2020/06/04	-43,116	2,386,336	2,429,451	47,438	442,172	394,734	-90,553	1,944,16	2,034,717
2020/06/03	-5,263	2,231,576	2,236,838	51,408	297,681	246,273	-56,670	1,933,89	1,990,565
2020/06/02	-78,940	1,393,817	1,472,757	-6,681	294,406	301,087	-72,259	1,099,41	1,171,670
2020/06/01	69,641	1,420,773	1,351,132	5,131	219,999	214,868	64,510	1,200,77	1,136,264
2020/05/29	-248,461	4,232,025	4,480,486	-39,238	327,288	366,526	-209,223	3,904,73	4,113,960
2020/05/28	-152,934	2,071,654	2,224,588	-47,003	417,240	464,243	-105,931	1,654,41	1,760,345
2020/05/27	-221,828	1,551,929	1,773,757	-20,828	333,254	354,082	-201,000	1,218,67	1,419,675

Copyright 2021 KB Securities Co., Ltd. All Rights Reserved.
본 문서의 내용은 제도변경 또는 성능개선, 화면변경 등의 사유로 사전 예고없이 변경될 수 있습니다.
또한 원본 또는 최종본임을 보장할 수 없으며, 문서의 내용에 대한 법적인 책임을 지지 않습니다.

⑩ 상품투자자동향 : [1616] 상품선물투자자별 매매동향-종합 자세히 보기

국채, 미달러, 엔, 유로화, 위안화, 금, 돈육 등의 상품을 기초자산으로 하는 상품선물별 투자자동향을 조회할 수 있습니다.

상품 3년국채선물 ◉ SP제외 ○ SP합산 ○ SP종목 ◉ 수량 ○ 금액(억원) 조회

3년국채선물
5년국채선물
10년국채선물
미국달러선물
엔선물
유로선물
위안화선물
금선물
돈육선물

구		수		매 도			순 매 수	
		단가	비중	당일누적	단가	비중	전일	당일
개		111.99	2.80	10,706	111.93	2.76	28	136
외		111.98	41.80	142,071	112.00	36.67	6,069	19,872
기		112.00	54.50	231,233	111.98	59.68	-6,294	-20,077
금융		111.99	43.85	188,748	111.98	48.72	-9,593	-18,853
보험		112.03	1.55	5,803	111.98	1.50	-315	191
투신	7,263	111.99	1.87	9,508	111.99	2.45	70	-2,245
은행	19,027	112.00	4.91	18,215	111.98	4.70	3,332	812
기타금융	940	112.02	0.24	910	111.94	0.23	-70	30
연기금등	8,037	112.01	2.07	8,049	111.97	2.08	282	-12
기타법인	3,499	112.00	0.90	3,430	111.93	0.89	197	69

⑪ 해외지수 : [0730] 주요해외지수 화면 자세히 보기

해외의 주요지수의 현황을 조회할 수 있습니다.

◉ 주요지수 ○ 아시아 ○ 미국 ○ 유럽 ○ 중동 ○ 아프리카 ○ 오세아니아

지수명	지수		대비	등락률	거래량	시간
KOSPI	2,030.82	▼	-101.48	-4.76	1,060,499	종가
코스닥지수	693.15	▼	-52.91	-7.09	1,450,733	종가
다우 산업	25,811.56	▲	206.02	0.80	277,704,821	14:07
나스닥 종합	9,688.19	▲	99.38	1.04	2,679,164,151	14:02
나스닥 100	9,744.72	▲	80.95	0.84	393,328,188	14:02
E-Mini 나스닥100	9,771.00	▲	138.75	1.44	332,488	13:07
S&P 500	3,069.89	▲	28.58	0.94	1,925,544,249	14:07
S&P 500(C)	2,964.00	▼	-59.70	-1.97	194	08:07
E-Mini S&P 500	3,057.50	▲	33.80	1.12	2,264,318	13:07
S&P 100	1,404.85	▲	11.59	0.83	786,487,581	14:07
필라델피아 반도체	1,919.03	▲	15.19	0.80	0	14:02
다우 육상운송	931.24	▲	17.11	1.87	2,484,702	14:07
다우 운송(Averages)	9,188.94	▲	107.04	1.18	266,448,718	14:07
니케이 225	21,530.95	▼	-774.53	-3.47	783,539,600	종가
TOPIX 1부	1,530.78	▼	-39.90	-2.54	1,207,095,600	종가

⑫ 선물BASIS : [1466] 선물베이시스차트 자세히 보기

선물과 기초자산의 가격차이인 BASIS의 추이를 차트로 조회할 수 있습니다.

Copyright 2021 KB Securities Co., Ltd. All Rights Reserved.
본 문서의 내용은 제도변경 또는 성능개선, 화면변경 등의 사유로 사전 예고없이 변경될 수 있습니다.
또한 원본 또는 최종본임을 보장할 수 없으며, 문서의 내용에 대한 법적인 책임을 지지 않습니다.

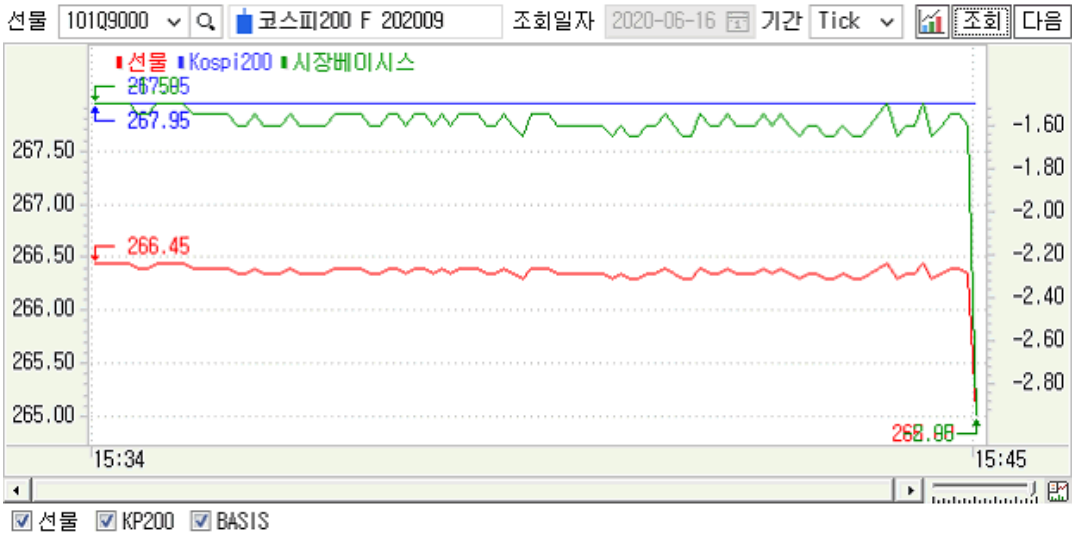

13 상품투자자동향-시간별 : [1617] 상품투자자별매매동향-시간별 자세히 보기

상품선물의 시간별 투자자 매매동향 추이를 데이터와 차트로 조회할 수 있습니다.

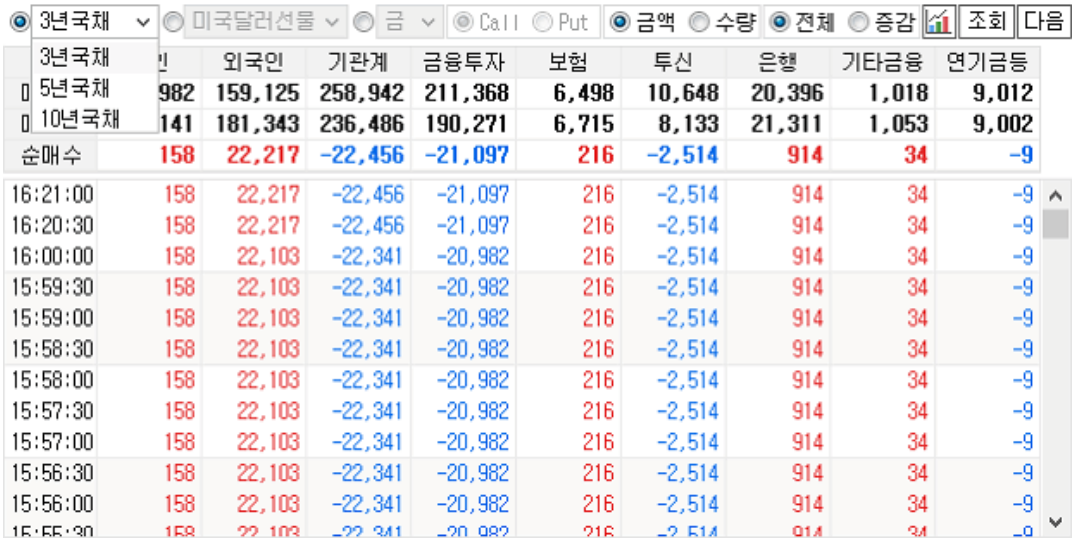

	외국인	기관계	금융투자	보험	투신	은행	기타금융	연기금등
	982	159,125	258,942	211,368	6,498	10,648	20,396	1,018	9,012
	141	181,343	236,486	190,271	6,715	8,133	21,311	1,053	9,002
순매수	158	22,217	-22,456	-21,097	216	-2,514	914	34	-9
16:21:00	158	22,217	-22,456	-21,097	216	-2,514	914	34	-9
16:20:30	158	22,217	-22,456	-21,097	216	-2,514	914	34	-9
16:00:00	158	22,103	-22,341	-20,982	216	-2,514	914	34	-9
15:59:30	158	22,103	-22,341	-20,982	216	-2,514	914	34	-9
15:59:00	158	22,103	-22,341	-20,982	216	-2,514	914	34	-9
15:58:30	158	22,103	-22,341	-20,982	216	-2,514	914	34	-9
15:58:00	158	22,103	-22,341	-20,982	216	-2,514	914	34	-9
15:57:30	158	22,103	-22,341	-20,982	216	-2,514	914	34	-9
15:57:00	158	22,103	-22,341	-20,982	216	-2,514	914	34	-9
15:56:30	158	22,103	-22,341	-20,982	216	-2,514	914	34	-9
15:56:00	158	22,103	-22,341	-20,982	216	-2,514	914	34	-9

5 계좌정보 영역

우측하단영역은 사용자의 계좌 상황을 조회할 수 있는 영역으로 '옵션월물별시세, 선물전체, 잔고' 등의 항목으로 이루어져 있으며, 매매에 필요한 주요 기능을 추가 탑재하여 여러가지 선택영역별 화면을 구성하여 이용할 수 있도록 제공하였습니다.

1 옵션월물별시세 : [1416] 옵션월물별 시세 자세히 보기

선택한 지수/종목을 기초자산으로 하는 콜/풋옵션의 시세를 월물별로 일괄 조회할 수 있습니다.



IV	대비	현재가	행사가	현재가	대비	등락률	거래량	미결제	IV
				PUT(대표IV : 55.51%)					
31.25	▼ 4.05	3.79	280.00	17.95	▲ 8.63	92.60	4,511	5,654	37.00
31.25	▼ 5.77	4.53	277.50	16.25	▲ 8.03	97.69	5,902	4,723	37.00
31.75	▼ 5.31	5.49	275.00	14.65	▲ 7.42	102.63	8,556	4,926	37.00
32.00	▼ 7.07	6.43	272.50	13.20	▲ 6.79	105.93	8,928	4,010	37.50
32.00	▼ 8.19	7.51	270.00	11.95	▲ 6.33	112.63	17,149	10,892	38.50
19.25	▼ 12.3	5.14	267.50	10.70	▲ 5.66	112.30	17,813	4,138	38.50
35.75	▼ 8.30	10.90	265.00	9.60	▲ 5.21	118.68	29,817	8,720	39.25
34.00	▼ 9.70	11.80	262.50	8.50	▲ 4.58	116.84	12,325	4,426	39.50
34.50	527	93	-42.49	▼ 9.90	13.40	260.00	7.57	▲ 4.12	119.42	33,447	9,973	40.00
38.50	32	25	-37.82	▼ 9.70	15.95	257.50	6.90	▲ 3.78	121.15	29,935	5,673	41.50

Copyright 2021 KB Securities Co., Ltd. All Rights Reserved.
본 문서의 내용은 제도변경 또는 성능개선, 화면변경 등의 사유로 사전 예고없이 변경될 수 있습니다.
또한 원본 또는 최종본임을 보장할 수 없으며, 문서의 내용에 대한 법적인 책임을 지지 않습니다.

2 선물전체 상장된 선물 월물 전체의 시세현황을 조회할 수 있습니다.

선물명	KOSPI200	101Q9000	101QC000	101R3000	101R6000
현재가	267.95	265.00	264.40	271.00	272.50
대비(등락률)	▼ 13.83 -4.9	▼ 13.40 -4.81%	▼ 15.10 -5.40%	▼ 4.65 -1.69%	▼ 2.30 -0.84%
거래량	262,444	443,901	640	2	2
거래량전일대비	29,611	120.37	77.39	100.00	0.00
거래대금	12,965,653	30,432,232	44,176	135	136
미결제약정		283,472	37,175	768	14,761
미결제약정증감		9,715	32	1	0
시가	278.61	276.10	277.20	271.00	273.00
고가	280.87	279.40	278.80	271.00	273.00
저가	267.95	265.00	264.40	271.00	272.50
이론가		267.63	267.51	264.07	263.97
이론괴리율		-0.98	-1.16	2.62	3.23
시장베이시스		-2.95	-3.55	3.05	4.55
이론베이시스		-0.32	-0.44	-3.88	-3.98

3 잔고 : [1651] 실시간잔고(선물옵션) 자세히 보기

사용자의 잔고를 실시간으로 제공해주는 영역으로 추정자산조회 및 실현손익, 매매금액, 평가금액, 손익률 등을 제공하며, 보유포지션에 대한 일괄청산의 기능을 제공합니다.

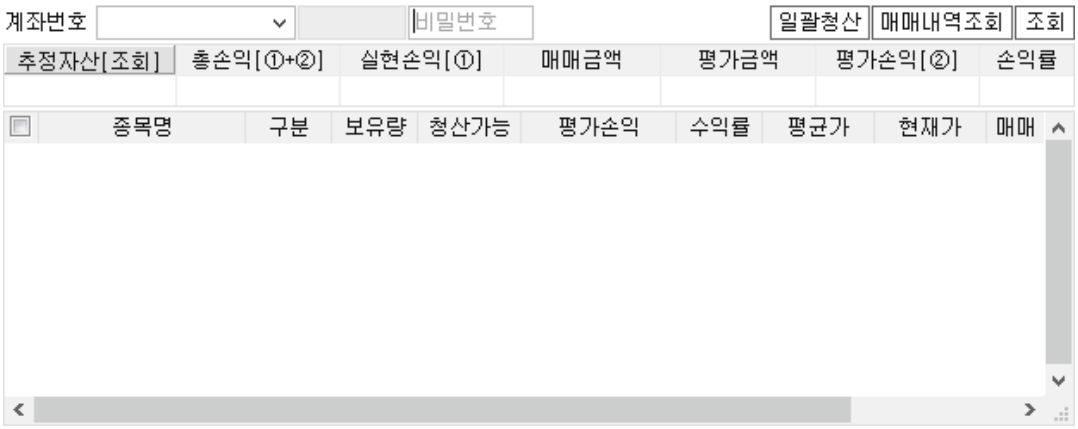

4 체결/미체결 : [1545] 선물옵션 실시간 체결/미체결 자세히 보기

당일의 체결 및 미체결내역을 조회할 수 있는 영역으로 전체/매도/매수, 종목별 체결/미체결 조회가 가능합니다. 미체결이 존재할 경우 일괄정정/일괄취소 주문을 이용할 수 있습니다.



5 주문가능 : [1564] 선물옵션주문가능수량 및 증거금 자세히 보기

선택한 선물옵션 포지션의 주문가능수량과 증거금을 조회할 수 있습니다.

Copyright 2021 KB Securities Co., Ltd. All Rights Reserved.
본 문서의 내용은 제도변경 또는 성능개선, 화면변경 등의 사유로 사전 예고없이 변경될 수 있습니다.
또한 원본 또는 최종본임을 보장할 수 없으며, 문서의 내용에 대한 법적인 책임을 지지 않습니다.

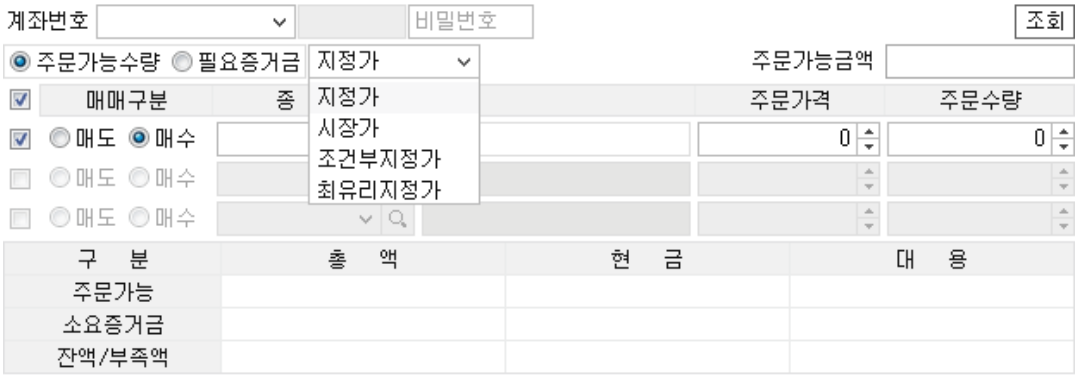

※ 주문가능수량 계산시 수수료는 포함하지 않습니다.

6 예탁금 : [1560] 선물옵션 예탁금 치 증거금 종합현황 자세히 보기

사용자의 금일 및 익일 추정 예탁금의 상세내역을 조회할 수 있는 영역으로 예탁금 및 증거금 내역, 선물옵션의 약정 및 손익현황, 순자산 등을 제공합니다.



※ 장 종료후 정산기준가격 반영시점에 따라 선물정산차금 변경 될 수 있음
※ 코스피200지수 급변동시 장중예수금상세내역 확인[1554]화면

7 기간손익 : [1668] 선물옵션기간손익 자세히 보기

사용자가 지정한 거래기간에 따른 기간별 실현손익을 조회할 수 있는 영역으로 선물, 옵션의 매매금액 및 청산손익, 예탁총액, 옵션평가손익, 순손익, 수수료, 총손익 및 상세내역을 제공합니다.

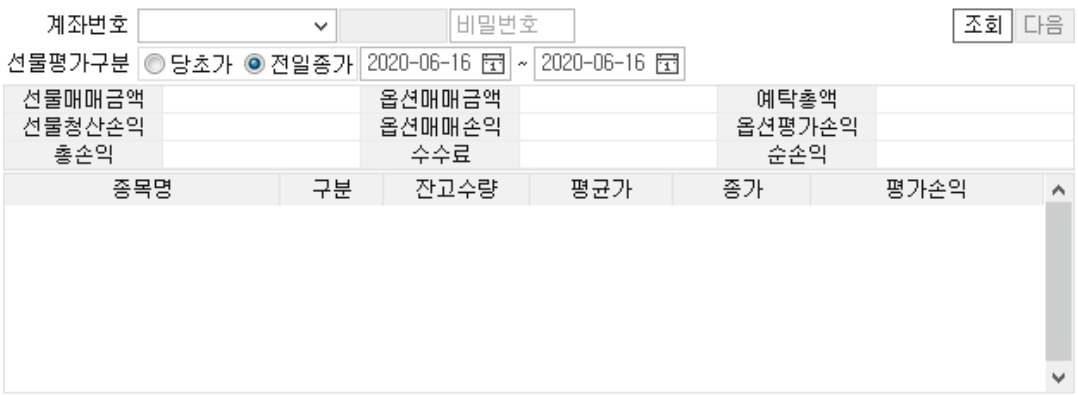

※ 최대 3개월의 내역만 조회가능합니다.

선물옵션종목선택 기능 상세보기

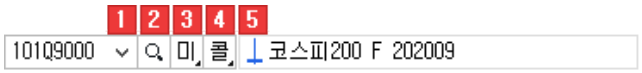

Copyright 2021 KB Securities Co., Ltd. All Rights Reserved.
본 문서의 내용은 제도변경 또는 성능개선, 화면변경 등의 사유로 사전 예고없이 변경될 수 있습니다.
또한 원본 또는 최종본임을 보장할 수 없으며, 문서의 내용에 대한 법적인 책임을 지지 않습니다.

1 History 기능

사용자가 최근 조회한 종목 목록이 제공됩니다.

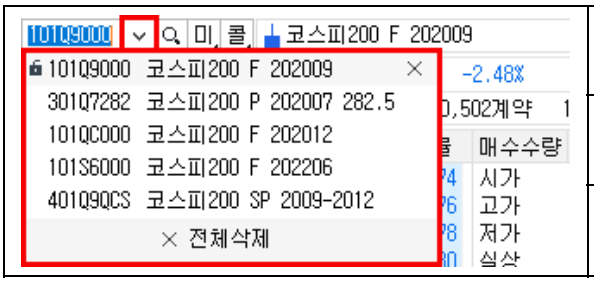

	종목이 히스토리 목록에 저장됩니다.
×	개별 종목 히스토리가 삭제됩니다.
× 전체삭제	전체 히스토리 목록이 삭제됩니다.

2 종목검색 기능

종목을 검색할 수 있는 선물옵션 종목안내창이 팝업되어 종목 안내창에 종목을 더 손쉽게 빠르게 검색할 수 있습니다.

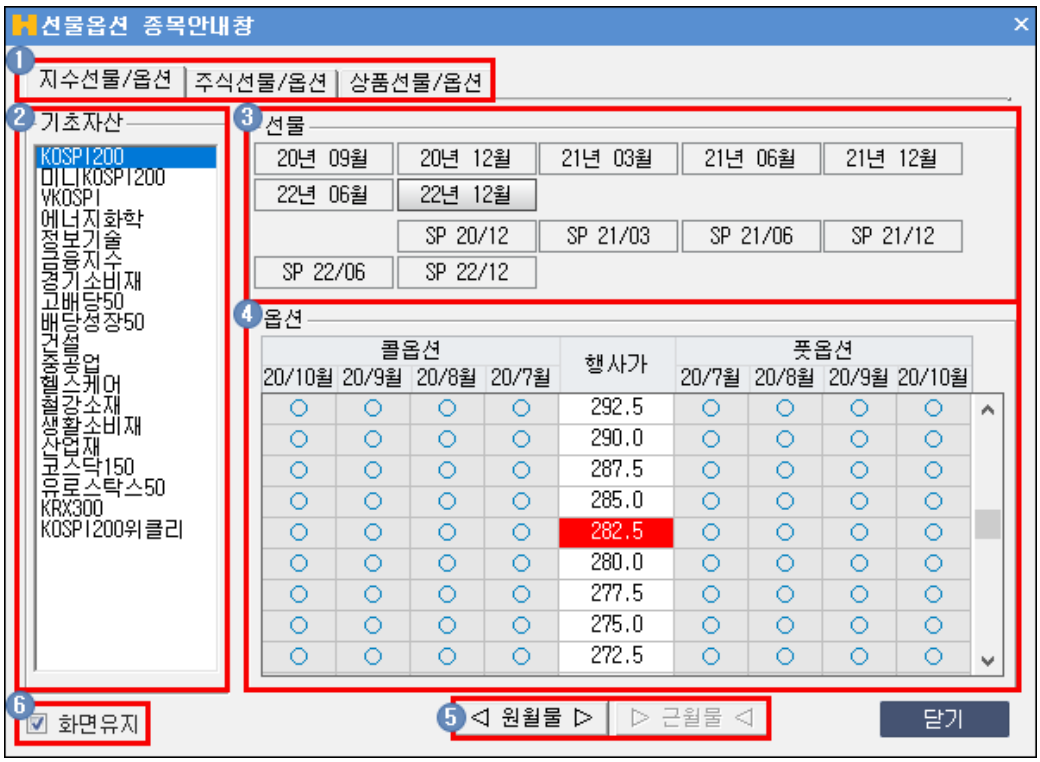

1. 종목검색을 할 TAB 항목을 선택합니다
2. 선물옵션 종목의 기초자산을 선택할 수 있습니다.
3. 선물 월물을 선택할 수 있습니다.
4. 옵션의 행사가에 따른 콜/풋 월물을 선택할 수 있습니다.
5. ◁ 원월물 ▷ | ▷ 근월물 ◁ 버튼을 클릭하여 옵션의 월물을 선택할 수 있습니다.
6. ☑ 화면유지 체크 시 종목을 선택해도 종목 안내창을 팝업 상태 그대로 유지합니다.

3 옵션/미니옵션 전환

미	버튼을 클릭하면 동일 월물/행사가의 미니선물옵션 종목으로 변경됩니다.
선	버튼을 클릭하면 동일 월물의 선물로 변경됩니다.
옵	버튼을 클릭하면 동일 월물/행사가의 옵션으로 변경됩니다.

4 콜옵션/풋옵션 전환

Copyright 2021 KB Securities Co., Ltd. All Rights Reserved.
본 문서의 내용은 제도변경 또는 성능개선, 화면변경 등의 사유로 사전 예고없이 변경될 수 있습니다.
또한 원본 또는 최종본임을 보장할 수 없으며, 문서의 내용에 대한 법적인 책임을 지지 않습니다.

콜	버튼을 클릭하면 동일 월물/행사가의 콜옵션 종목으로 변경됩니다.
풋	버튼을 클릭하면 동일 월물/행사가의 풋옵션 종목으로 변경됩니다.

5 코스피200 F 202009 조회 중인 선물옵션의 종목명이 표시됩니다.

선물 호가 설정창 상세보기

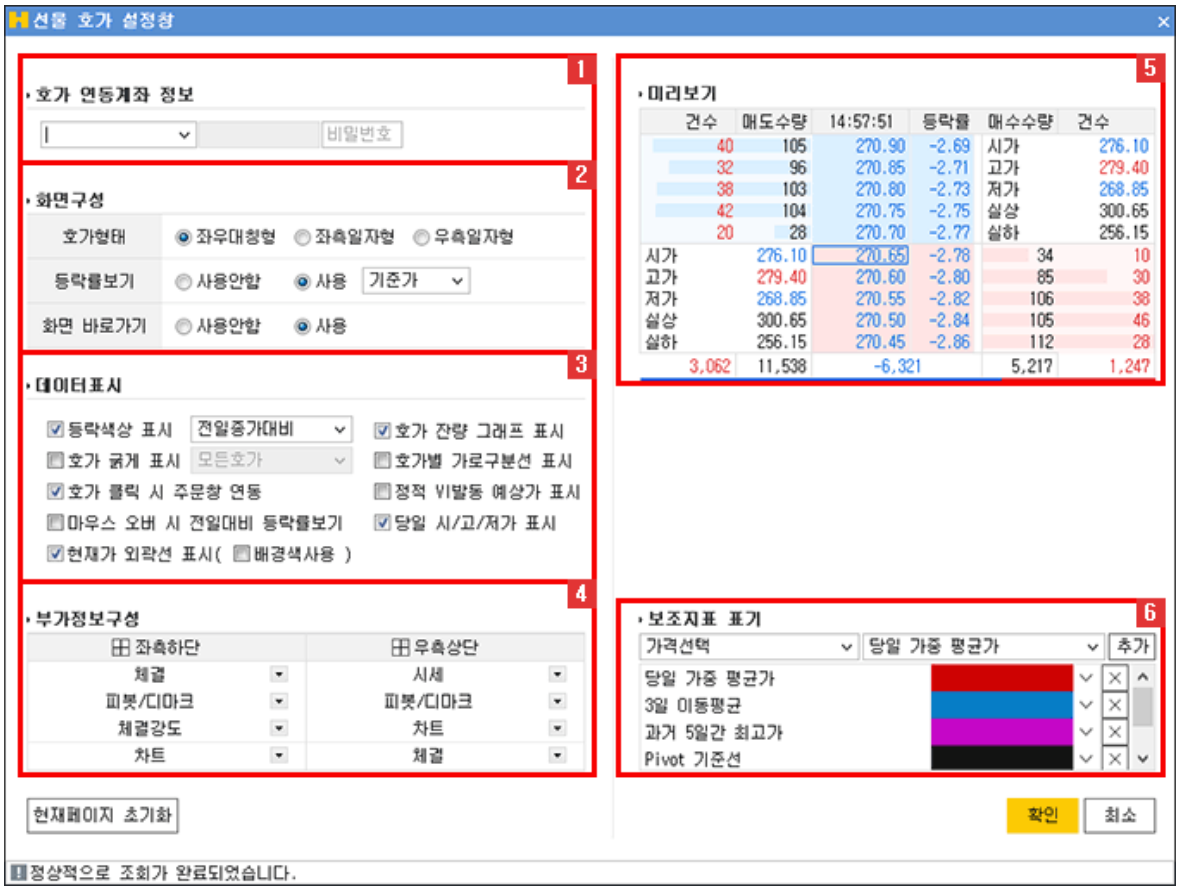

1 호가 연동계좌 정보

호가 클릭 시 연동할 주문계좌를 설정하는 영역입니다.

계좌번호를 선택하고 비밀번호를 입력하여 설정합니다.

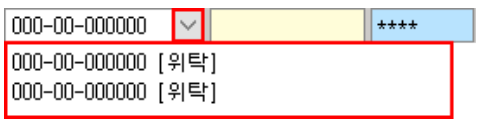

2 화면구성

호가형태	
◉ 좌우대칭형	

Copyright 2021 KB Securities Co., Ltd. All Rights Reserved.
본 문서의 내용은 제도변경 또는 성능개선, 화면변경 등의 사유로 사전 예고없이 변경될 수 있습니다.
또한 원본 또는 최종본임을 보장할 수 없으며, 문서의 내용에 대한 법적인 책임을 지지 않습니다.



◉ 좌측일자형



◉ 우측일자형



등락률보기

▸ 호가창의 등락률보기의 기준가격을 지정합니다.

◉ 사용안함 ◉ 사용 기준가 ⌄

기준가
시가
고가
저가



3 데이터표시

등락색상 표시

시가대비 ⌄	당일 시가를 기준으로 호가창의 가격 색상(빨강/파랑)이 표시됩니다.
전일종가대비 ⌄	전일 종가를 기준으로호가창의 가격 색상(빨강/파랑)이 표시됩니다.

Copyright 2021 KB Securities Co., Ltd. All Rights Reserved.
본 문서의 내용은 제도변경 또는 성능개선, 화면변경 등의 사유로 사전 예고없이 변경될 수 있습니다.
또한 원본 또는 최종본임을 보장할 수 없으며, 문서의 내용에 대한 법적인 책임을 지지 않습니다.

등락표시 안함	호가창의 가격 색상이 검정색으로 표시됩니다.
매도매수 기본색	호가창의 가격 색상이 매수영역은 빨간색, 매도영역은 파란색으로 표시됩니다.

호가 굵게 표시

모든호가

건수	매도수량	15:45:01	등락률	매수수량	건수
1	1	**265.45**	-4.65	시가	276.10
1	1	**265.40**	-4.67	고가	279.40
2	2	**265.30**	-4.71	저가	265.00
2	9	**265.25**	-4.72	실상	300.65
7	589	지 **265.00**	-4.81	실하	256.15
BAS	-2.95	**264.95**	-4.83	65	3
괴리	-2.63	**264.90**	-4.85	139	9
미결	283,472	**264.85**	-4.87	85	5
증감	9,715	**264.80**	-4.89	64	5
이론	267.63	**264.75**	-4.90	171	5
1,137	5,448	-2,756		2,692	311

우선호가

건수	매도수량	15:45:01	등락률	매수수량	건수
1	1	265.45	-4.65	시가	276.10
1	1	265.40	-4.67	고가	279.40
2	2	265.30	-4.71	저가	265.00
2	9	265.25	-4.72	실상	300.65
7	589	지 **265.00**	-4.81	실하	256.15
BAS	-2.95	**264.95**	-4.83	65	3
괴리	-2.63	264.90	-4.85	139	9
미결	283,472	264.85	-4.87	85	5
증감	9,715	264.80	-4.89	64	5
이론	267.63	264.75	-4.90	171	5
1,137	5,448	-2,756		2,692	311

잔량최상위호가

건수	매도수량	15:45:01	등락률	매수수량	건수
1	1	265.45	-4.65	시가	276.10
1	1	265.40	-4.67	고가	279.40
2	2	265.30	-4.71	저가	265.00
2	9	265.25	-4.72	실상	300.65
7	**589**	지 **265.00**	**-4.81**	실하	256.15
BAS	-2.95	264.95	-4.83	65	3
괴리	-2.63	264.90	-4.85	139	9
미결	283,472	264.85	-4.87	85	5
증감	9,715	264.80	-4.89	64	5
이론	267.63	**264.75**	**-4.90**	**171**	5
1,137	5,448	-2,756		2,692	311

기타 데이터 표시

☑ 호가 클릭 시 주문창 연동

Copyright 2021 KB Securities Co., Ltd. All Rights Reserved.
본 문서의 내용은 제도변경 또는 성능개선, 화면변경 등의 사유로 사전 예고없이 변경될 수 있습니다.
또한 원본 또는 최종본임을 보장할 수 없으며, 문서의 내용에 대한 법적인 책임을 지지 않습니다.



☑ 마우스 오버 시 전일대비 등락률보기



☑ 현재가 외곽선 표시(☑ 배경색사용)



☑ 호가 잔량 그래프 표시

Copyright 2021 KB Securities Co., Ltd. All Rights Reserved.
본 문서의 내용은 제도변경 또는 성능개선, 화면변경 등의 사유로 사전 예고없이 변경될 수 있습니다.
또한 원본 또는 최종본임을 보장할 수 없으며, 문서의 내용에 대한 법적인 책임을 지지 않습니다.

	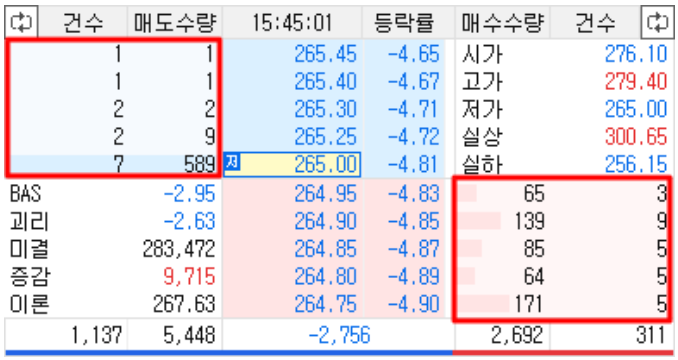
☑ 호가별 가로 구분선 표시	
☑ 당일 시/고/저가 표시	

4 부가정보

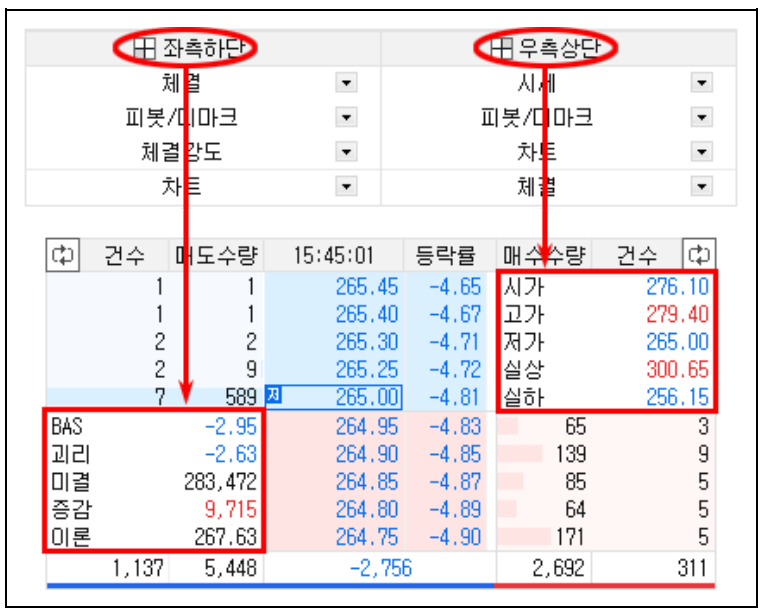

Copyright 2021 KB Securities Co., Ltd. All Rights Reserved.
본 문서의 내용은 제도변경 또는 성능개선, 화면변경 등의 사유로 사전 예고없이 변경될 수 있습니다.
또한 원본 또는 최종본임을 보장할 수 없으며, 문서의 내용에 대한 법적인 책임을 지지 않습니다.

5 미리보기

사용자가 설정 변경 시에 화면 미리보기를 통하여 반영되는 내용을 미리 파악할 수 있습니다.

6 보조지표 표기

사용자가 지정한 보조지표 값이 호가영역에 색상으로 표시되며, 표시된 색상위에 마우스를 올리면 툴팁으로 정보를 제공합니다.

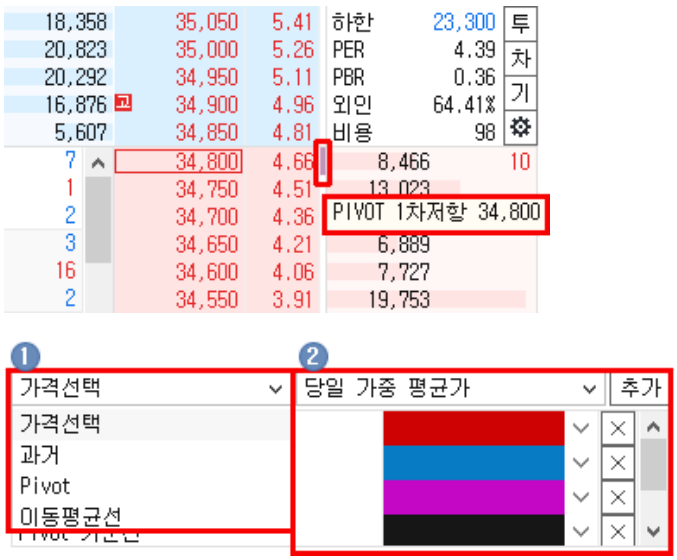

1. 추가할 보조지표 항목을 선택합니다.
2. 보조지표를 선택한 후 추가 버튼을 클릭합니다.
3. ⌄ 버튼을 클릭하면 보조지표에 대한 색상을 변경할 수 있습니다.



선물옵션 주문설정 상세보기

Copyright 2021 KB Securities Co., Ltd. All Rights Reserved.
본 문서의 내용은 제도변경 또는 성능개선, 화면변경 등의 사유로 사전 예고없이 변경될 수 있습니다.
또한 원본 또는 최종본임을 보장할 수 없으며, 문서의 내용에 대한 법적인 책임을 지지 않습니다.

주문입력설정



1 수량

매수	
자동입력 사용안함	수량 자동입력 옵션을 사용하지 않고 사용자가 직접 입력합니다.
기존입력수량 유지	주문실행 후 기존 입력되었떤 매매수량을 지우지 않고 기존 입력 수량 그대로 유지합니다.
신규가능수량 100%	신규 주문가능 수량 기준 % 설정 수량 자동 입력
청산가능수량 100%	청산 주문가능 수량 기준 % 설정 수량 자동 입력
고정수량 0 C	사용자가 설정한 수량을 지정하여 고정할 수 있습니다.
고정금액 0 예탁금	사용자가 금액을 미리 지정하여 고정할 수 있습니다. 예탁금 버튼 클릭 시 예탁금 잔고로 세팅됩니다.
매도	
자동입력 사용안함	수량 자동입력 옵션을 사용하지 않고 사용자가 직접 입력합니다.
기존입력수량 유지	주문실행 후 기존 입력되었떤 매매수량을 지우지 않고 기존 입력 수량 그대로 유지합니다.
신규가능수량 100%	신규 주문가능 수량 기준 % 설정 수량 자동 입력

Copyright 2021 KB Securities Co., Ltd. All Rights Reserved.
본 문서의 내용은 제도변경 또는 성능개선, 화면변경 등의 사유로 사전 예고없이 변경될 수 있습니다.
또한 원본 또는 최종본임을 보장할 수 없으며, 문서의 내용에 대한 법적인 책임을 지지 않습니다.

청산가능수량 100%	청산 주문가능 수량 기준 % 설정 수량 자동 입력
고정수량 0 C	사용자가 설정한 수량을 지정하여 고정할 수 있습니다.
고정금액 0 예탁금	사용자가 금액을 미리 지정하여 고정할 수 있습니다. 예탁금 버튼 클릭 시 예탁금 잔고로 세팅됩니다.
정정/취소	
자동입력 사용안함	수량 자동입력 옵션을 사용하지 않고 사용자가 직접 입력합니다.
기존입력수량 유지	주문실행 후 기존 입력되었던 매매수량을 지우지 않고 기존 입력 수량 그대로 유지됩니다.
미체결수량 100%	미체결 수량 중 사용자가 지정한 %의 수량이 자동으로 입력됩니다.

2 가격

매수, 매도, 정정/취소	
현재가 + 0 틱	사용자가 지정한 호가를 미리 설정해놓고 주문화면에 표시하여 빠르게 주문할 수 있도록 설정합니다.
☑ 종목 변경 시 가격 자동입력	v 체크하면 종목 변경 시 사용자가 설정한 값에 대한 가격이 자동으로 입력됩니다.
☑ 빠른 가격 입력 안보기	v 체크하면 '현재가+틱'의 빠른 가격 입력 항목이 보이지 않습니다.

3 주문유형

☑ 종목변경 시 주문유형 유지	종목변경 시 주문유형의 유지 여부를 선택할 수 있습니다.

4 주문후

☐ 주문수량유지 ☐ 주문가격유지 ☐ 주문번호유지 (정정/취소 주문 이동 시)	주문 후 '수량, 가격, 주문번호'의 유지 여부를 지정할 수 있습니다.

5 증감입력 설정

증감단위 설정	
지수 1 미니지수 1 주식선물 1 기타상품 1	상품별 주문수량의 증감단위를 지정할 수 있습니다.
버튼모양 설정	
◉ ▲▼ ○ ▼▲	증감 버튼 형태를 선택합니다.
	v 체크 시 마우스 휠 사용으로 수량/단가에 대한 증감 조절을 사용할 수 있습니다.

Copyright 2021 KB Securities Co., Ltd. All Rights Reserved.
본 문서의 내용은 제도변경 또는 성능개선, 화면변경 등의 사유로 사전 예고없이 변경될 수 있습니다.
또한 원본 또는 최종본임을 보장할 수 없으며, 문서의 내용에 대한 법적인 책임을 지지 않습니다.

☑ 수량/단가 증감 조절 시 마우스 휠 사용	

화면이동/주문실행설정

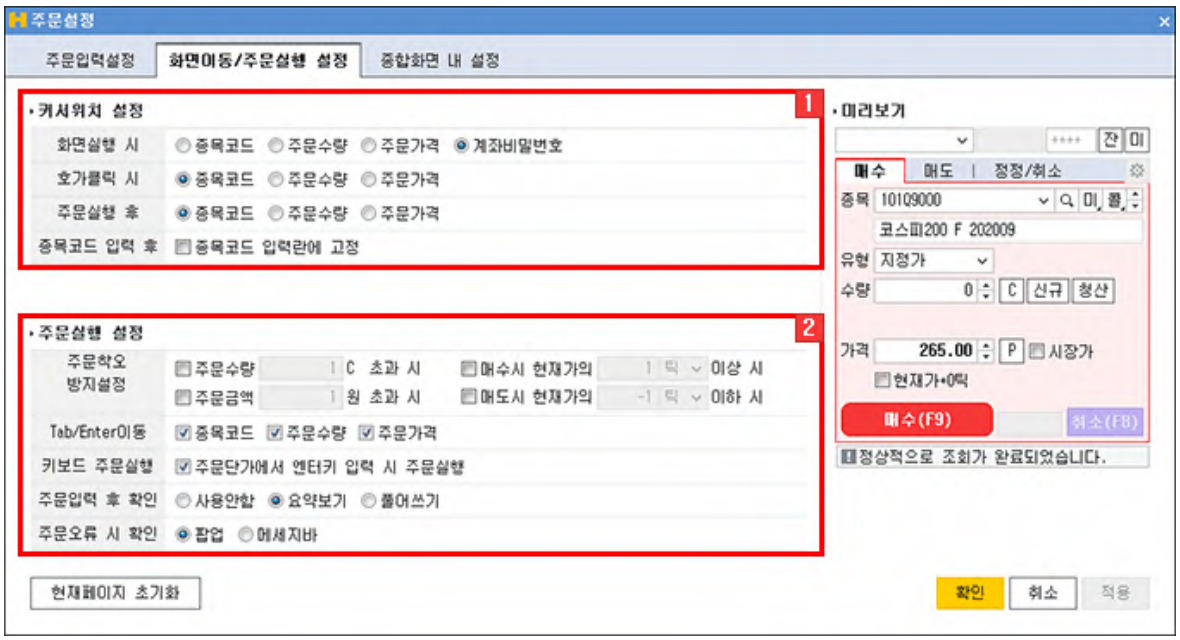

1 커서위치 설정

'화면실행 시, 호가클릭 시, 주문실행 후, 종목코드 입력 후' 커서의 위치를 지정할 수 있습니다.
각 설정에 따른 화면 변화는 '미리보기' 화면을 통해 손쉽게 확인할 수 있습니다.



2 주문실행 설정

주문착오 방지설정	
☑ 주문수량 1 C 초과 시 ☑ 주문금액 1 원 초과 시 ☑ 매수시 현재가의 1 틱 이상 시 ☑ 매도시 현재가의 -1 틱 이하 시	v 체크를 하여 주문수량, 주문금액, 거래대금, 매수/매도 시 현재가의 틱/% 을 조절하여 주문착오방지에 대한 설정이 가능합니다.
Tab/Enter이동	
☑ 종목코드 ☑ 주문수량 ☑ 주문가격	TAB 및 ENTER 키를 사용하여 이동을 설정하는 항목으로 v 체크한 항목은

Copyright 2021 KB Securities Co., Ltd. All Rights Reserved.
본 문서의 내용은 제도변경 또는 성능개선, 화면변경 등의 사유로 사전 예고없이 변경될 수 있습니다.
또한 원본 또는 최종본임을 보장할 수 없으며, 문서의 내용에 대한 법적인 책임을 지지 않습니다.

	이동이 가능합니다.
키보드 주문실행	
☑ 주문단가에서 엔터키 입력 시 주문실행	키보드 엔터키의 주문실행 여부를 지정할 수 있습니다.

종합화면내탭설정

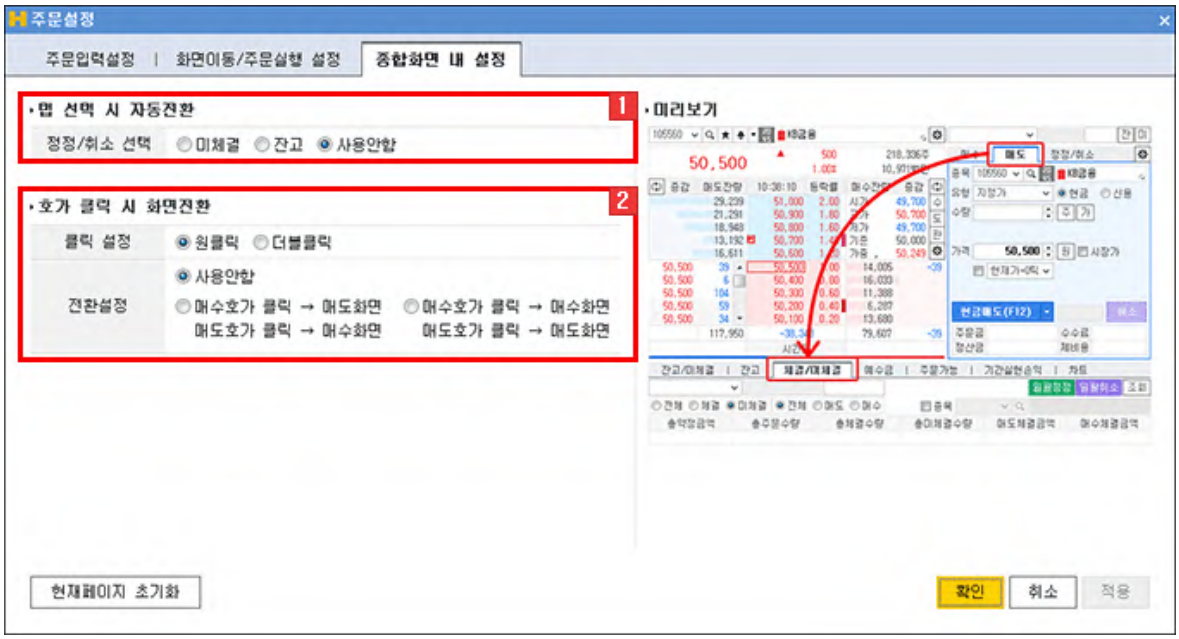

1 탭 선택 시 자동 전환

매도, 정정/취소 탭을 선택할 때 자동으로 변경되는 하단 영역의 탭을 지정할 수 있습니다.



2 호가 클릭 시 화면 전환

클릭 설정	
◉ 원클릭 ◎ 더블클릭	호가를 클릭하여 화면전환을 할 때 클릭 설정을 원클릭 및 더블클릭 콤보를 선택하여 설정합니다.
전환설정	
◉ 사용안함	호가를 클릭하더라도 화면 전환을 하지 않습니다.
	매수 호가 클릭 시 매도 화면으로, 매도 호가 클릭 시 매수 화면으로 전환됩니다.

Copyright 2021 KB Securities Co., Ltd. All Rights Reserved.
본 문서의 내용은 제도변경 또는 성능개선, 화면변경 등의 사유로 사전 예고없이 변경될 수 있습니다.
또한 원본 또는 최종본임을 보장할 수 없으며, 문서의 내용에 대한 법적인 책임을 지지 않습니다.

◉ 매수호가 클릭 → 매도화면 매도호가 클릭 → 매수화면	
◉ 매수호가 클릭 → 매수화면 매도호가 클릭 → 매도화면	매수 호가 클릭 시 매수 화면으로, 매도 호가 클릭 시 매도 화면으로 전환됩니다.

선물옵션 주문버튼 상세보기

잔	사용자의 잔고를 보여줍니다. 
미	사용자의 미체결 내역을 보여줍니다. 
C	주문수량을 입력할 수 있는 화면이 팝업되며, 수량을 마우스로 클릭하여 입력합니다. 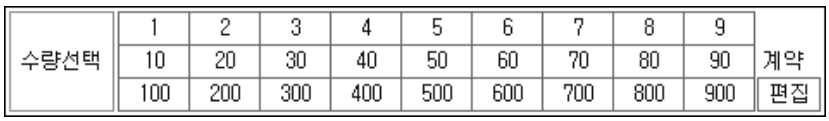
P	주문가격을 입력할 수 있는 화면이 팝업되며, 호가를 마우스로 클릭하여 입력합니다. 

Copyright 2021 KB Securities Co., Ltd. All Rights Reserved.
본 문서의 내용은 제도변경 또는 성능개선, 화면변경 등의 사유로 사전 예고없이 변경될 수 있습니다.
또한 원본 또는 최종본임을 보장할 수 없으며, 문서의 내용에 대한 법적인 책임을 지지 않습니다.

신규	신규 주문가능 수량
청산	청산 주문가능 수량

선물옵션 매매거래시간

최종거래 이외의 날

구 분	거래시간	비 고
코스피 200 선물/옵션, 미니코스피 200 선물/옵션, 코스닥 150 선물/옵션, KRX300 선물, 주식선물/옵션, 섹터지수선물, ETF 선물, 변동성지수선물, 유로스톡스50지수선물	09:00 ~ 15:45	15분 연장
각 상품별 선물스프레드	09:00 ~ 15:35	단일가매매없음
주 식	09:00 ~ 15:30	
금리, 통화, 금	09:00 ~ 15:45	
돈육선물	10:15 ~ 15:45	

※ 현물지수의 확정(15시30분)에 따른 포지션 조정의 기회부여를 위해 종료시간을 15분 늘림

최종거래일

구 분	거래시간	비 고
코스피 200 선물/옵션, 미니코스피 200 선물/옵션, 코스닥 150 선물/옵션, KRX300 선물, 주식선물/옵션, 섹터지수선물, ETF 선물, 금선물	09:00 ~ 15:20	10분 단축
변동성지수선물/스프레드	09:00 ~ 15:35	종가 단일가 없음
유로스톡스50지수선물	09:00 ~ 15:45	평상시와 동일
주 식	09:00 ~ 15:30	-
금리, 통화 (미국달러옵션)	09:00 ~ 11:30 (09:00 ~ 15:30)	미국달러옵션 매매시간 다름
돈육선물	10:15 ~ 15:45	평상시와 동일

※ KOSPI 200지수는 매매종료전 10분간의 동시호가에 의한 단일가로 결정되므로 이 시간 중에는 현물 시장의 정보가 단절됨에 따라 파생상품 가격이 급변하고 현물 및 파생상품간의 가격차이가 왜곡될 우려가 있으므로 폐장시간을 현물보다 10분 앞당김

Copyright 2021 KB Securities Co., Ltd. All Rights Reserved.
본 문서의 내용은 제도변경 또는 성능개선, 화면변경 등의 사유로 사전 예고없이 변경될 수 있습니다.
또한 원본 또는 최종본임을 보장할 수 없으며, 문서의 내용에 대한 법적인 책임을 지지 않습니다.

(주식관련 상품도 동일, 변동성지수선물, 유로스톡스50지수선물은 해당 사항 없음

※ 선물스프레드거래 최종거래일에는 선물 최근월물의 최종거래일과 동일하며,
실물인수도 방식으로 최종결제되는 통화선물 스프레드는 최종거래일에 거래시간이 10분 단축됨(09:00 ~ 11:20)

※ 정규거래 매매거래시간 30분 연장(15:15 -> 15:45) 2016.8.1

단일가매매의 처리

▶ 시간단일가(8시 ~ 9시)

▶ 종가단일가(15:35 ~ 15:45)

▶ 장 중 파생상품시장 중단 후 단일가 매매(10분)
단, 최종거래일에 주가지수, 주식관련, 금리, 통화, 상품선물, 상품별 선물스프레드종목은 종가결정시 단일가매매는 없음.
(15:20에 해당종목은 매매거래 종료). 변동성지수선물도 단일가매매가 없으며 15:35에 거래가 종료됨

Copyright 2021 KB Securities Co., Ltd. All Rights Reserved.
본 문서의 내용은 제도변경 또는 성능개선, 화면변경 등의 사유로 사전 예고없이 변경될 수 있습니다.
또한 원본 또는 최종본임을 보장할 수 없으며, 문서의 내용에 대한 법적인 책임을 지지 않습니다.

[1501] 선물옵션미니주문

선물옵션의 [매수] [매도] [정정/취소] 주문을 실행할 수 있는 미니화면으로 계좌잔고와 미체결 내역의조회와 주문실행이 편리하게 구성되어 있습니다.

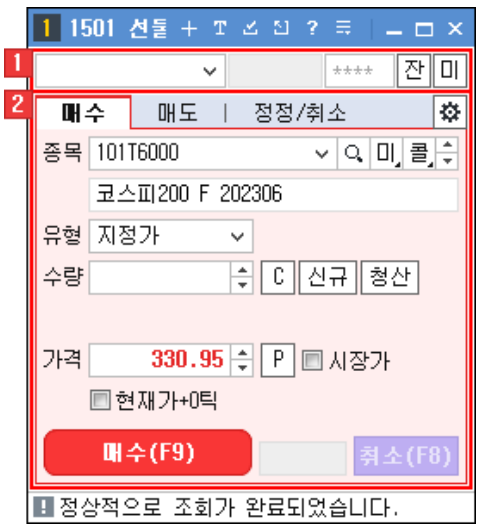

1 계좌를 선택합니다.



1. 계좌를 선택합니다.
2. 선물옵션 주문버튼 상세보기

2 주문영역

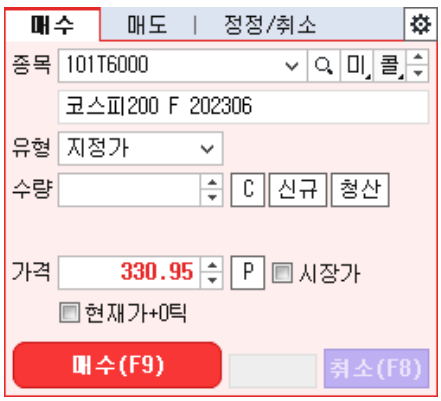

- ⚙ 버튼을 클릭하면 선물옵션 [주문설정] 창이 팝업됩니다.
  선물옵션 주문설정 상세보기
- 선물옵션 주문버튼 상세보기
- 선물옵션 매매거래시간 상세보기

Copyright 2021 KB Securities Co., Ltd. All Rights Reserved.
본 문서의 내용은 제도변경 또는 성능개선, 화면변경 등의 사유로 사전 예고없이 변경될 수 있습니다.
또한 원본 또는 최종본임을 보장할 수 없으며, 문서의 내용에 대한 법적인 책임을 지지 않습니다.

1 매수

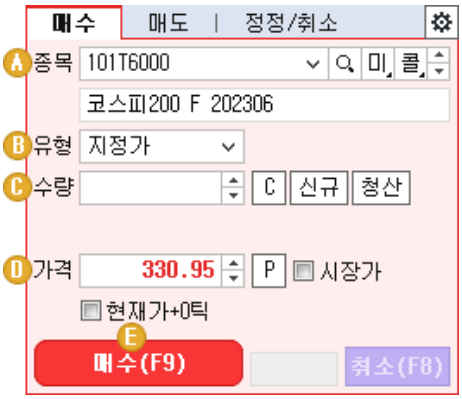

A [종목]을 선택합니다.

→ 선물옵션 종목선택 기능 상세보기

B 주문[유형]을 지정합니다.

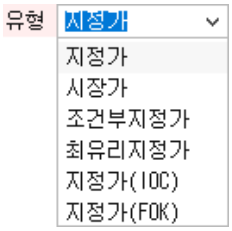

→ 주문유형 상세보기

C [수량]을 직접 입력하거나 C 버튼을 클릭하여 수량을 선택합니다.

→ [신규] 버튼은 신규로 포지션을 설정할 경우 신규 가능수량이 입력됩니다.

→ [청산] 버튼은 보유 중인 기존 포지션 중 청산 가능수량이 입력됩니다.

D [가격]을 직접 입력하거나 P 버튼을 클릭하여 호가를 선택합니다.

E [매수(F9)] 버튼을 클릭하여 주문을 실행합니다.

2 매도

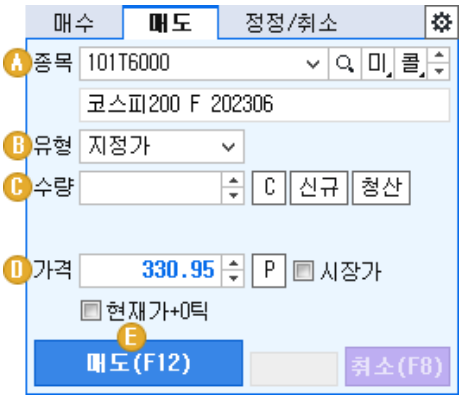

A [종목]을 선택합니다.

Copyright 2021 KB Securities Co., Ltd. All Rights Reserved.
본 문서의 내용은 제도변경 또는 성능개선, 화면변경 등의 사유로 사전 예고없이 변경될 수 있습니다.
또한 원본 또는 최종본임을 보장할 수 없으며, 문서의 내용에 대한 법적인 책임을 지지 않습니다.

B 주문[유형]을 지정합니다.

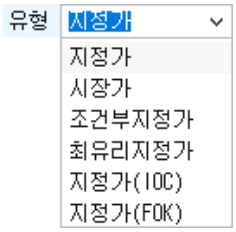

→ 주문유형 상세보기

C [수량]을 직접 입력하거나 C 버튼을 클릭하여 수량을 선택합니다.

→ [신규] 버튼은 신규로 매도 포지션을 설정할 경우 선택합니다.

→ [청산] 버튼은 보유 중인 기존 매도 포지션을 청산할 경우 선택합니다.

D [가격]을 직접 입력하거나 P 버튼을 클릭하여 호가를 선택합니다.

E [매도(F12)] 버튼을 클릭하여 주문을 실행합니다.

3 정정/취소

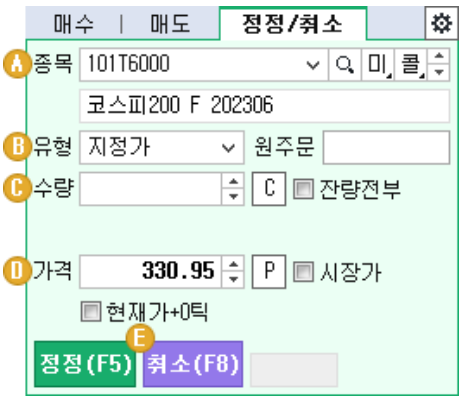

A [종목]을 선택합니다.

B 주문[유형]을 선택하고, 정정/취소할 [원주문]번호를 직접 입력합니다.

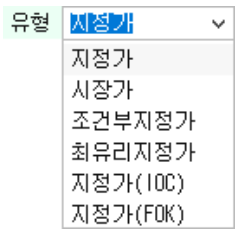

→ 주문유형 상세보기

→ 화면 상단의 미 버튼을 클릭하여 미체결 종목의 [원주문]번호를 선택할 수 있습니다.

C [수량]을 직접 입력하거나 C 버튼을 클릭하여 수량을 선택합니다.

D [가격]을 직접 입력하거나 P 버튼을 클릭하여 호가를 선택합니다.

E [정정(F5)] [취소(F8)] 버튼을 클릭하여 주문을 실행합니다.

선물옵션 주문버튼 상세보기

	사용자의 잔고를 보여줍니다.

Copyright 2021 KB Securities Co., Ltd. All Rights Reserved.
본 문서의 내용은 제도변경 또는 성능개선, 화면변경 등의 사유로 사전 예고없이 변경될 수 있습니다.
또한 원본 또는 최종본임을 보장할 수 없으며, 문서의 내용에 대한 법적인 책임을 지지 않습니다.

잔	
미	사용자의 미체결 내역을 보여줍니다. 
C	주문수량을 입력할 수 있는 화면이 팝업되며, 수량을 마우스로 클릭하여 입력합니다. 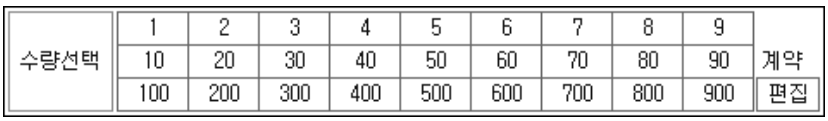
P	주문가격을 입력할 수 있는 화면이 팝업되며, 호가를 마우스로 클릭하여 입력합니다. 
신규	신규 주문가능 수량
청산	청산 주문가능 수량

선물옵션 주문설정 상세보기

Copyright 2021 KB Securities Co., Ltd. All Rights Reserved.
본 문서의 내용은 제도변경 또는 성능개선, 화면변경 등의 사유로 사전 예고없이 변경될 수 있습니다.
또한 원본 또는 최종본임을 보장할 수 없으며, 문서의 내용에 대한 법적인 책임을 지지 않습니다.

주문입력설정



1 수량

매수	
자동입력 사용안함	수량 자동입력 옵션을 사용하지 않고 사용자가 직접 입력합니다.
기존입력수량 유지	주문실행 후 기존 입력되었떤 매매수량을 지우지 않고 기존 입력 수량 그대로 유지합니다.
신규가능수량 100%	신규 주문가능 수량 기준 % 설정 수량 자동 입력
청산가능수량 100%	청산 주문가능 수량 기준 % 설정 수량 자동 입력
고정수량 0 C	사용자가 설정한 수량을 지정하여 고정할 수 있습니다.
고정금액 0 예탁금	사용자가 금액을 미리 지정하여 고정할 수 있습니다. 예탁금 버튼 클릭 시 예탁금 잔고로 세팅됩니다.
매도	
자동입력 사용안함	수량 자동입력 옵션을 사용하지 않고 사용자가 직접 입력합니다.
기존입력수량 유지	주문실행 후 기존 입력되었떤 매매수량을 지우지 않고 기존 입력 수량 그대로 유지합니다.
신규가능수량 100%	신규 주문가능 수량 기준 % 설정 수량 자동 입력

Copyright 2021 KB Securities Co., Ltd. All Rights Reserved.
본 문서의 내용은 제도변경 또는 성능개선, 화면변경 등의 사유로 사전 예고없이 변경될 수 있습니다.
또한 원본 또는 최종본임을 보장할 수 없으며, 문서의 내용에 대한 법적인 책임을 지지 않습니다.

청산가능수량 100%	청산 주문가능 수량 기준 % 설정 수량 자동 입력
고정수량 0 C	사용자가 설정한 수량을 지정하여 고정할 수 있습니다.
고정금액 0 예탁금	사용자가 금액을 미리 지정하여 고정할 수 있습니다. 예탁금 버튼 클릭 시 예탁금 잔고로 세팅됩니다.
정정/취소	
자동입력 사용안함	수량 자동입력 옵션을 사용하지 않고 사용자가 직접 입력합니다.
기존입력수량 유지	주문실행 후 기존 입력되었던 매매수량을 지우지 않고 기존 입력 수량 그대로 유지됩니다.
미체결수량 100%	미체결 수량 중 사용자가 지정한 %의 수량이 자동으로 입력됩니다.

2 가격

매수, 매도, 정정/취소	
현재가 + 0 틱	사용자가 지정한 호가를 미리 설정해놓고 주문화면에 표시하여 빠르게 주문할 수 있도록 설정합니다.
☑ 종목 변경 시 가격 자동입력	v 체크하면 종목 변경 시 사용자가 설정한 값에 대한 가격이 자동으로 입력됩니다.
☑ 빠른 가격 입력 안보기	v 체크하면 '현재가+틱'의 빠른 가격 입력 항목이 보이지 않습니다.

3 주문유형

☑ 종목변경 시 주문유형 유지	종목변경 시 주문유형의 유지 여부를 선택할 수 있습니다.

4 주문후

☐ 주문수량유지 ☐ 주문가격유지 ☐ 주문번호유지 (정정/취소 주문 이동 시)	주문 후 '수량, 가격, 주문번호'의 유지 여부를 지정할 수 있습니다.

5 증감입력 설정

증감단위 설정	
지수 1 미니지수 1 주식선물 1 기타상품 1	상품별 주문수량의 증감단위를 지정할 수 있습니다.
버튼모양 설정	
◉ ▲▼ ○ ▼▲	증감 버튼 형태를 선택합니다.
	v 체크 시 마우스 휠 사용으로 수량/단가에 대한 증감 조절을 사용할 수 있습니다.

Copyright 2021 KB Securities Co., Ltd. All Rights Reserved.
본 문서의 내용은 제도변경 또는 성능개선, 화면변경 등의 사유로 사전 예고없이 변경될 수 있습니다.
또한 원본 또는 최종본임을 보장할 수 없으며, 문서의 내용에 대한 법적인 책임을 지지 않습니다.

☑ 수량/단가 증감 조절 시 마우스 휠 사용	

화면이동/주문실행설정

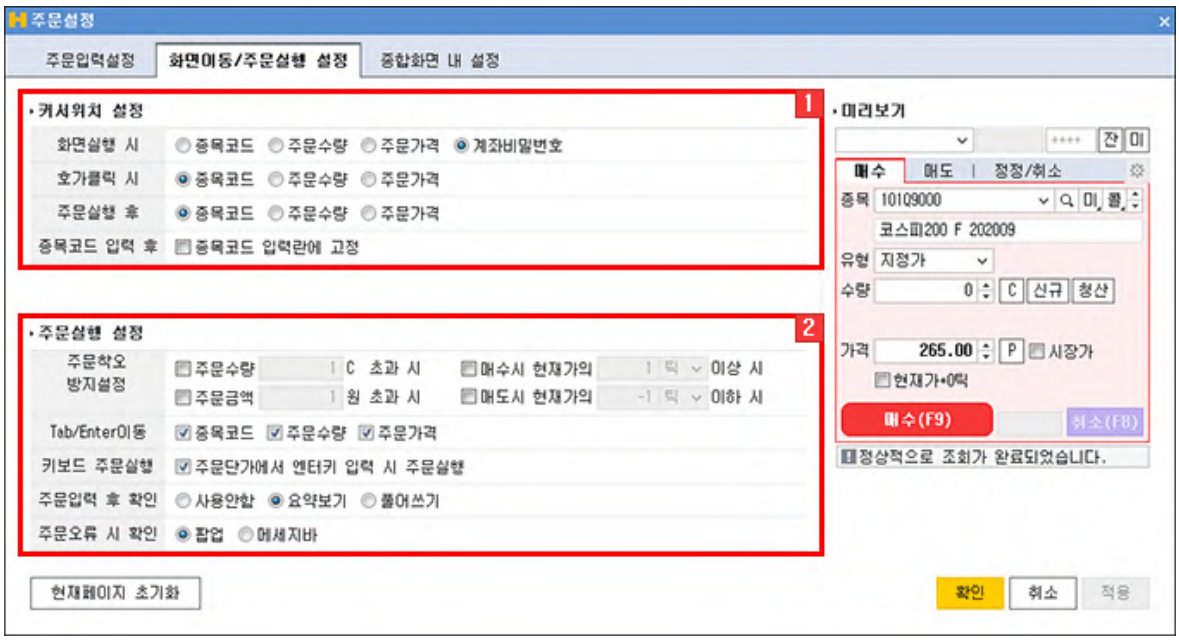

1 커서위치 설정

'화면실행 시, 호가클릭 시, 주문실행 후, 종목코드 입력 후' 커서의 위치를 지정할 수 있습니다.
각 설정에 따른 화면 변화는 '미리보기' 화면을 통해 손쉽게 확인할 수 있습니다.



2 주문실행 설정

주문착오 방지설정	
☑ 주문수량 1 C 초과 시 ☑ 주문금액 1 원 초과 시 ☑ 매수시 현재가의 1 틱 이상 시 ☑ 매도시 현재가의 -1 틱 이하 시	v 체크를 하여 주문수량, 주문금액, 거래대금, 매수/매도 시 현재가의 틱/% 을 조절하여 주문착오방지에 대한 설정이 가능합니다.
Tab/Enter이동	
☑ 종목코드 ☑ 주문수량 ☑ 주문가격	TAB 및 ENTER 키를 사용하여 이동을 설정하는 항목으로 v 체크한 항목은

Copyright 2021 KB Securities Co., Ltd. All Rights Reserved.
본 문서의 내용은 제도변경 또는 성능개선, 화면변경 등의 사유로 사전 예고없이 변경될 수 있습니다.
또한 원본 또는 최종본임을 보장할 수 없으며, 문서의 내용에 대한 법적인 책임을 지지 않습니다.

	이동이 가능합니다.
키보드 주문실행	
☑ 주문단가에서 엔터키 입력 시 주문실행	키보드 엔터키의 주문실행 여부를 지정할 수 있습니다.

종합화면내탭설정

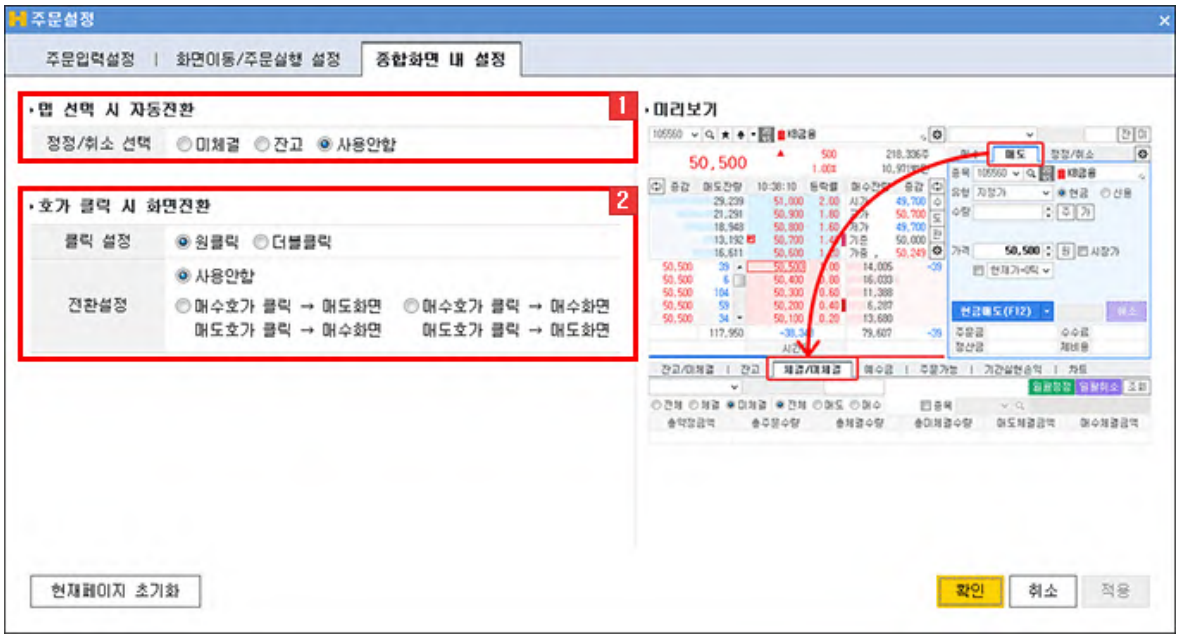

1 탭 선택 시 자동 전환

매도, 정정/취소 탭을 선택할 때 자동으로 변경되는 하단 영역의 탭을 지정할 수 있습니다.



2 호가 클릭 시 화면 전환

클릭 설정	
◉ 원클릭 ○ 더블클릭	호가를 클릭하여 화면전환을 할 때 클릭 설정을 원클릭 및 더블클릭 콤보를 선택하여 설정합니다.
전환설정	
◉ 사용안함	호가를 클릭하더라도 화면 전환을 하지 않습니다.
◉ 매수호가 클릭 → 매도화면 매도호가 클릭 → 매수화면	매수 호가 클릭 시 매도 화면으로, 매도 호가 클릭 시 매수 화면으로 전환됩니다.

Copyright 2021 KB Securities Co., Ltd. All Rights Reserved.
본 문서의 내용은 제도변경 또는 성능개선, 화면변경 등의 사유로 사전 예고없이 변경될 수 있습니다.
또한 원본 또는 최종본임을 보장할 수 없으며, 문서의 내용에 대한 법적인 책임을 지지 않습니다.

◉ 매수호가 클릭 → 매수화면 매도호가 클릭 → 매도화면	매수 호가 클릭 시 매수 화면으로, 매도 호가 클릭 시 매도 화면으로 전환됩니다.

선물옵션 매매거래시간

최종거래 이외의 날

구 분	거래시간	비 고
코스피 200 선물/옵션, 미니코스피 200 선물/옵션, 코스닥 150 선물/옵션, KRX300 선물, 주식선물/옵션, 섹터지수선물, ETF 선물, 변동성지수선물, 유로스톡스50지수선물	09:00 ~ 15:45	15분 연장
각 상품별 선물스프레드	09:00 ~ 15:35	단일가매매없음
주 식	09:00 ~ 15:30	
금리, 통화, 금	09:00 ~ 15:45	
돈육선물	10:15 ~ 15:45	

※ 현물지수의 확정(15시30분)에 따른 포지션 조정의 기회부여를 위해 종료시간을 15분 늘림

최종거래일

구 분	거래시간	비 고
코스피 200 선물/옵션, 미니코스피 200 선물/옵션, 코스닥 150 선물/옵션, KRX300 선물, 주식선물/옵션, 섹터지수선물, ETF 선물, 금선물	09:00 ~ 15:20	10분 단축
변동성지수선물/스프레드	09:00 ~ 15:35	종가 단일가 없음
유로스톡스50지수선물	09:00 ~ 15:45	평상시와 동일
주 식	09:00 ~ 15:30	-
금리, 통화 (미국달러옵션)	09:00 ~ 11:30 (09:00 ~ 15:30)	미국달러옵션 매매시간 다름
돈육선물	10:15 ~ 15:45	평상시와 동일

※ KOSPI 200지수는 매매종료전 10분간의 동시호가에 의한 단일가로 결정되므로 이 시간 중에는 현물 시장의 정보가 단절됨에 따라 파생상품 가격이 급변하고 현물 및 파생상품간의 가격차이가 왜곡될 우려가 있으므로 폐장시간을 현물보다 10분 앞당김
(주식관련 상품도 동일, 변동성지수선물, 유로스톡스50지수선물은 해당 사항 없음

※ 선물스프레드거래 최종거래일에는 선물 최근월물의 최종거래일과 동일하며,
실물인수도 방식으로 최종결제되는 통화선물 스프레드는 최종거래일에 거래시간이 10분 단축됨(09:00 ~ 11:20)

Copyright 2021 KB Securities Co., Ltd. All Rights Reserved.
본 문서의 내용은 제도변경 또는 성능개선, 화면변경 등의 사유로 사전 예고없이 변경될 수 있습니다.
또한 원본 또는 최종본임을 보장할 수 없으며, 문서의 내용에 대한 법적인 책임을 지지 않습니다.

※ 정규거래 매매거래시간 30분 연장(15:15 -> 15:45) 2016.8.1

단일가매매의 처리

▶ 시간단일가(8시 ~ 9시)
▶ 종가단일가(15:35 ~ 15:45)
▶ 장 중 파생상품시장 중단 후 단일가 매매(10분)
단, 최종거래일에 주가지수, 주식관련, 금리, 통화, 상품선물, 상품별 선물스프레드종목은 종가결정시 단일가매매는 없음.
(15:20에 해당종목은 매매거래 종료). 변동성지수선물도 단일가매매가 없으며 15:35에 거래가 종료됨

선물옵션종목선택 기능 상세보기

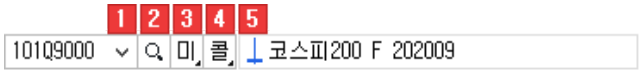

1 History 기능
사용자가 최근 조회한 종목 목록이 제공됩니다.

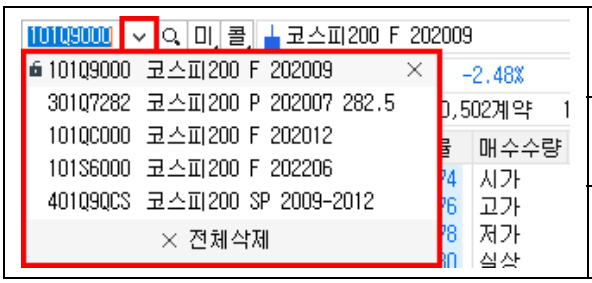

	종목이 히스토리 목록에 저장됩니다.
	× 개별 종목 히스토리가 삭제됩니다.
	× **전체삭제** 전체 히스토리 목록이 삭제됩니다.

2 종목검색 기능
종목을 검색할 수 있는 선물옵션 종목안내창이 팝업되어 종목 안내창에 종목을 더 손쉽게 빠르게 검색할 수 있습니다.

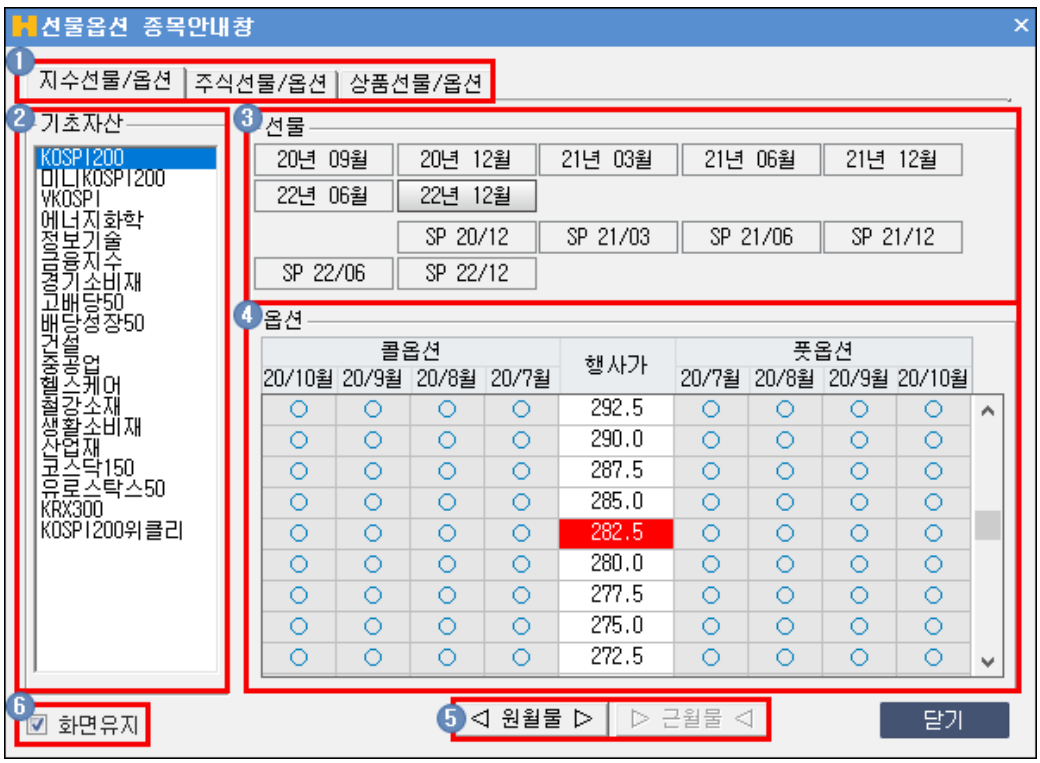

1 종목검색을 할 TAB 항목을 선택합니다

Copyright 2021 KB Securities Co., Ltd. All Rights Reserved.
본 문서의 내용은 제도변경 또는 성능개선, 화면변경 등의 사유로 사전 예고없이 변경될 수 있습니다.
또한 원본 또는 최종본임을 보장할 수 없으며, 문서의 내용에 대한 법적인 책임을 지지 않습니다.

2 선물옵션 종목의 기초자산을 선택할 수 있습니다.

3 선물 월물을 선택할 수 있습니다.

4 옵션의 행사가에 따른 콜/풋 월물을 선택할 수 있습니다.

5 ◁ 원월물 ▷ | ▷ 근월물 ◁ 버튼을 클릭하여 옵션의 월물을 선택할 수 있습니다.

6 ☑ 화면유지 체크 시 종목을 선택해도 종목 안내창을 팝업 상태 그대로 유지합니다.

3 옵션/미니옵션 전환

미	버튼을 클릭하면 동일 월물/행사가의 미니선물옵션 종목으로 변경됩니다.
선	버튼을 클릭하면 동일 월물의 선물로 변경됩니다.
옵	버튼을 클릭하면 동일 월물/행사가의 옵션으로 변경됩니다.

4 콜옵션/풋옵션 전환

콜	버튼을 클릭하면 동일 월물/행사가의 콜옵션 종목으로 변경됩니다.
풋	버튼을 클릭하면 동일 월물/행사가의 풋옵션 종목으로 변경됩니다.

5 ⊥코스피200 F 202009 종목정보를 제공합니다.

주문유형 상세보기

주문종류

구분	내용	비고
지정가	사용자가 지정한 특정한 가격으로 체결되는 주문	
시장가	시장에서 형성되는 가격으로 체결되는 주문	단가 미입력
조건부 지정가	장중에는 지정가 주문이나, 미체결 시 장마감 동시호가 주문접수 시 시장가 주문으로 전환	
시간외매매	장 개시전 08:30 ~ 08:40 부터 장종료 후 15:40 ~ 16:00 에 진행되는 시간외종가 매매주문	단가 미입력
최유리 지정가	매수를 원하는 경우 즉시 체결이 될 수 있는 매도호가로 가격을 자동 지정하는 주문 또는 매도를 원하는 경우 즉시 체결될 수 있는 매수호가로 가격을 자동 지정하는 주문	단가 미입력
최우선 지정가	매수를 원하는 경우 가장 높은 매수호가로 가격을 자동 지정하는 주문 또는 매도를 원하는 경우 가장 낮은 매도호가로 가격을 자동 지정하는 주문	단가 미입력
지정가 (IOC)	사용자가 원하는 특정한 가격으로 체결되는 주문으로 일부 체결 시 미체결 수량은 자동 취소 됨.	
지정가 (FOK)	사용자가 원하는 특정한 가격으로 체결되는 주문으로 주문수량 전체가 체결되지 않은 경우 주문수량 전체가 취소 됨.	
시장가 (IOC)	시장에서 형성되는 가격으로 체결되는 주문으로 일부 체결 시 미체결 수량은 자동 취소 됨.	
시장가 (FOK)	시장에서 형성되는 가격으로 체결되는 주문으로 주문수량 전체가 체결되지 않은 경우	

Copyright 2021 KB Securities Co., Ltd. All Rights Reserved.
본 문서의 내용은 제도변경 또는 성능개선, 화면변경 등의 사유로 사전 예고없이 변경될 수 있습니다.
또한 원본 또는 최종본임을 보장할 수 없으며, 문서의 내용에 대한 법적인 책임을 지지 않습니다.

	주문수량 전체가 취소 됨.	
최유리 (IOC)	매도의 경우 매수호가의 최우선(1차) 호가로 체결되는 체결되는 주문으로 일부 체결 시 미체결 수량은 자동 취소 됨.	단가 미입력
최유리 (FOK)	매도의 경우 매수호가의 최우선(1차)호가로 체결되는 주문으로 주문수량 전체가 체결되지 않은 경우 주문수량 전체가 취소 됨.	단가 미입력

주문조건

구분	내용
IOC (Immediate Or Cancel Order)	주문 즉시 체결 그리고 잔량 자동취소
FOK (Fill Or Kill Order)	주문 즉시 전부체결 또는 전부 자동취소

Copyright 2021 KB Securities Co., Ltd. All Rights Reserved.
본 문서의 내용은 제도변경 또는 성능개선, 화면변경 등의 사유로 사전 예고없이 변경될 수 있습니다.
또한 원본 또는 최종본임을 보장할 수 없으며, 문서의 내용에 대한 법적인 책임을 지지 않습니다.

[1502] 선물옵션가로주문

선물옵션의 매수/매도/정정/취소 주문을 실행할 수 있는 화면으로 계좌잔고와 미체결 내역의조회와 주문실행이 편리하게 구성되어 있습니다.

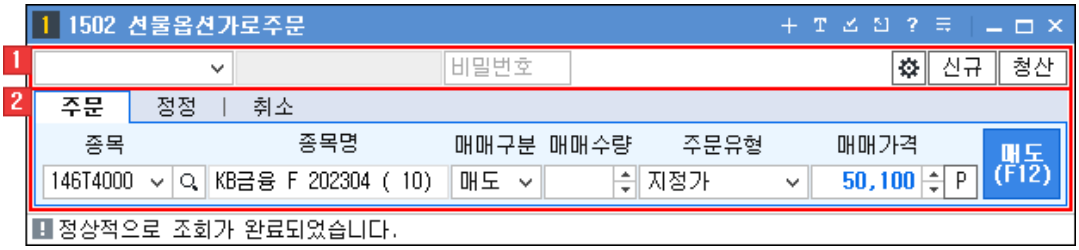

1 선택 영역



1. 주문을 실행할 계좌를 선택하고 비밀번호를 입력합니다.
2. 버튼을 클릭하면 선물옵션 [주문설정] 창이 팝업됩니다.
   - 선물옵션 주문설정 상세보기

2 주문 영역

탭을 이용하여 [주문] [정정] [취소]주문을 선택하여 실행할 수 있습니다.

- 선물옵션 주문버튼 상세보기
- 선물옵션 매매거래시간 상세보기

1. 주문 (매도/매수주문)

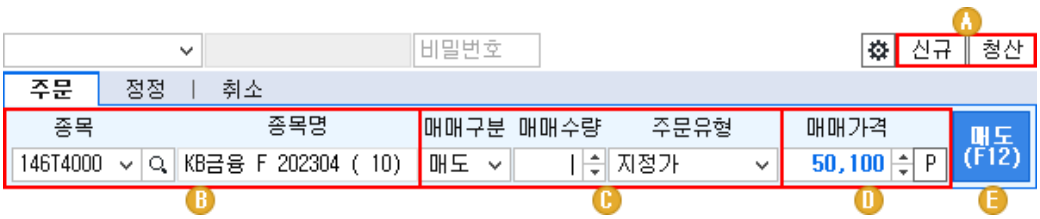

A. [신규] [청산] 버튼을 클릭하여 매수/매도 주문 시 신규 주문을 실행할지, 기존 포지션의 청산을 실행할지를 선택할 수 있습니다.

B. 종목을 선택합니다.
   - 선물옵션 종목선택 기능 상세보기

C. [매매구분] [매매수량] [주문유형]을 지정합니다.

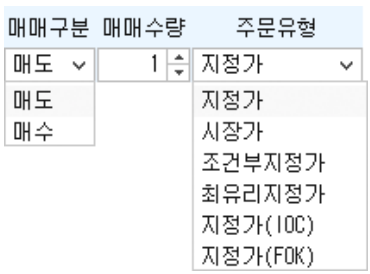

   - 주문유형 상세보기

D. [가격]을 직접 입력하거나 P 버튼을 클릭하여 호가를 선택합니다.

E. [매도(F12)] 또는 [매수(F9)] 버튼을 클릭하여 주문을 실행합니다.

Copyright 2021 KB Securities Co., Ltd. All Rights Reserved.
본 문서의 내용은 제도변경 또는 성능개선, 화면변경 등의 사유로 사전 예고없이 변경될 수 있습니다.
또한 원본 또는 최종본임을 보장할 수 없으며, 문서의 내용에 대한 법적인 책임을 지지 않습니다.

2 정정주문

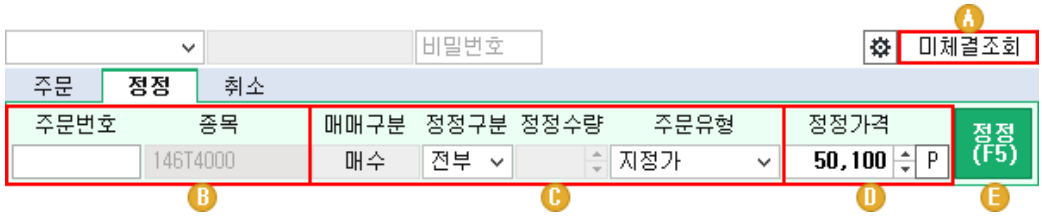

A [미체결조회] 버튼을 클릭하여 [정정]주문을 실행할 주문을 선택할 수 있습니다.

B [정정]주문 할 주문번호를 직접 입력할 수 있습니다.

C [매매구분]을 확인하고 [정정구분]과 [주문유형]을 지정합니다.

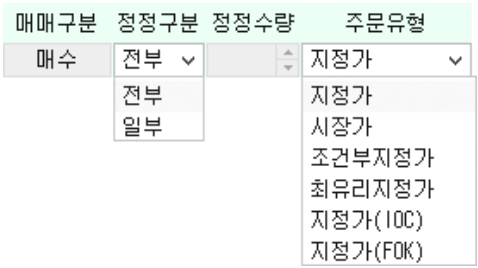

→ [정정구분] 에서 [일부]를 선택하면 [정정수량]을 입력할 수 있습니다.

D [정정가격]을 직접 입력하거나 P 버튼을 클릭하여 호가를 선택합니다.

E [정정(F5)] 버튼을 클릭하여 주문을 실행합니다.

3 취소주문

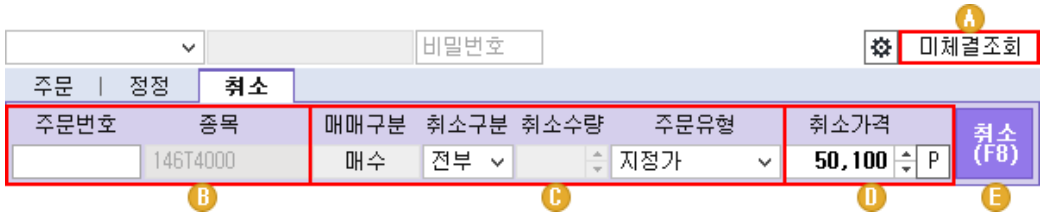

A [미체결조회] 버튼을 클릭하여 [취소]주문을 실행할 주문을 선택할 수 있습니다.

B [취소]주문 할 주문번호를 직접 입력할 수 있습니다.

C [매매구분]을 확인하고 [취소구분]과 [주문유형]을 지정합니다.

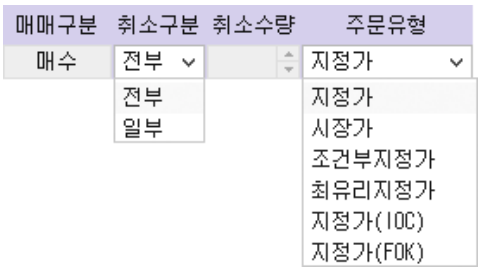

→ [정정구분] 에서 [일부]를 선택하면 [취소수량]을 입력할 수 있습니다.

D [취소가격]을 직접 입력하거나 P 버튼을 클릭하여 호가를 선택합니다.

E [취소(F8)] 버튼을 클릭하여 주문을 실행합니다.

선물옵션 주문설정 상세보기

Copyright 2021 KB Securities Co., Ltd. All Rights Reserved.
본 문서의 내용은 제도변경 또는 성능개선, 화면변경 등의 사유로 사전 예고없이 변경될 수 있습니다.
또한 원본 또는 최종본임을 보장할 수 없으며, 문서의 내용에 대한 법적인 책임을 지지 않습니다.

주문입력설정



1 수량

매수	
자동입력 사용안함	수량 자동입력 옵션을 사용하지 않고 사용자가 직접 입력합니다.
기존입력수량 유지	주문실행 후 기존 입력되었떤 매매수량을 지우지 않고 기존 입력 수량 그대로 유지합니다.
신규가능수량 100%	신규 주문가능 수량 기준 % 설정 수량 자동 입력
청산가능수량 100%	청산 주문가능 수량 기준 % 설정 수량 자동 입력
고정수량 0 C	사용자가 설정한 수량을 지정하여 고정할 수 있습니다.
고정금액 0 예탁금	사용자가 금액을 미리 지정하여 고정할 수 있습니다. 예탁금 버튼 클릭 시 예탁금 잔고로 세팅됩니다.
매도	
자동입력 사용안함	수량 자동입력 옵션을 사용하지 않고 사용자가 직접 입력합니다.
기존입력수량 유지	주문실행 후 기존 입력되었떤 매매수량을 지우지 않고 기존 입력 수량 그대로 유지합니다.
신규가능수량 100%	신규 주문가능 수량 기준 % 설정 수량 자동 입력

Copyright 2021 KB Securities Co., Ltd. All Rights Reserved.
본 문서의 내용은 제도변경 또는 성능개선, 화면변경 등의 사유로 사전 예고없이 변경될 수 있습니다.
또한 원본 또는 최종본임을 보장할 수 없으며, 문서의 내용에 대한 법적인 책임을 지지 않습니다.

청산가능수량 100%	청산 주문가능 수량 기준 % 설정 수량 자동 입력
고정수량 0 C	사용자가 설정한 수량을 지정하여 고정할 수 있습니다.
고정금액 0 예탁금	사용자가 금액을 미리 지정하여 고정할 수 있습니다. 예탁금 버튼 클릭 시 예탁금 잔고로 세팅됩니다.
정정/취소	
자동입력 사용안함	수량 자동입력 옵션을 사용하지 않고 사용자가 직접 입력합니다.
기존입력수량 유지	주문실행 후 기존 입력되었던 매매수량을 지우지 않고 기존 입력 수량 그대로 유지됩니다.
미체결수량 100%	미체결 수량 중 사용자가 지정한 %의 수량이 자동으로 입력됩니다.

2 가격

매수, 매도, 정정/취소	
현재가 + 0 틱	사용자가 지정한 호가를 미리 설정해놓고 주문화면에 표시하여 빠르게 주문할 수 있도록 설정합니다.
☑ 종목 변경 시 가격 자동입력	v 체크하면 종목 변경 시 사용자가 설정한 값에 대한 가격이 자동으로 입력됩니다.
☑ 빠른 가격 입력 안보기	v 체크하면 '현재가+틱'의 빠른 가격 입력 항목이 보이지 않습니다.

3 주문유형

☑ 종목변경 시 주문유형 유지	종목변경 시 주문유형의 유지 여부를 선택할 수 있습니다.

4 주문후

☐ 주문수량유지 ☐ 주문가격유지 ☐ 주문번호유지 (정정/취소 주문 이동 시)	주문 후 '수량, 가격, 주문번호'의 유지 여부를 지정할 수 있습니다.

5 증감입력 설정

증감단위 설정	
지수 1 미니지수 1 주식선물 1 기타상품 1	상품별 주문수량의 증감단위를 지정할 수 있습니다.
버튼모양 설정	
◉ ▲▼ ○ ▼▲	증감 버튼 형태를 선택합니다.
	v 체크 시 마우스 휠 사용으로 수량/단가에 대한 증감 조절을 사용할 수 있습니다.

Copyright 2021 KB Securities Co., Ltd. All Rights Reserved.
본 문서의 내용은 제도변경 또는 성능개선, 화면변경 등의 사유로 사전 예고없이 변경될 수 있습니다.
또한 원본 또는 최종본임을 보장할 수 없으며, 문서의 내용에 대한 법적인 책임을 지지 않습니다.

☑ 수량/단가 증감 조절 시 마우스 휠 사용	

화면이동/주문실행 설정

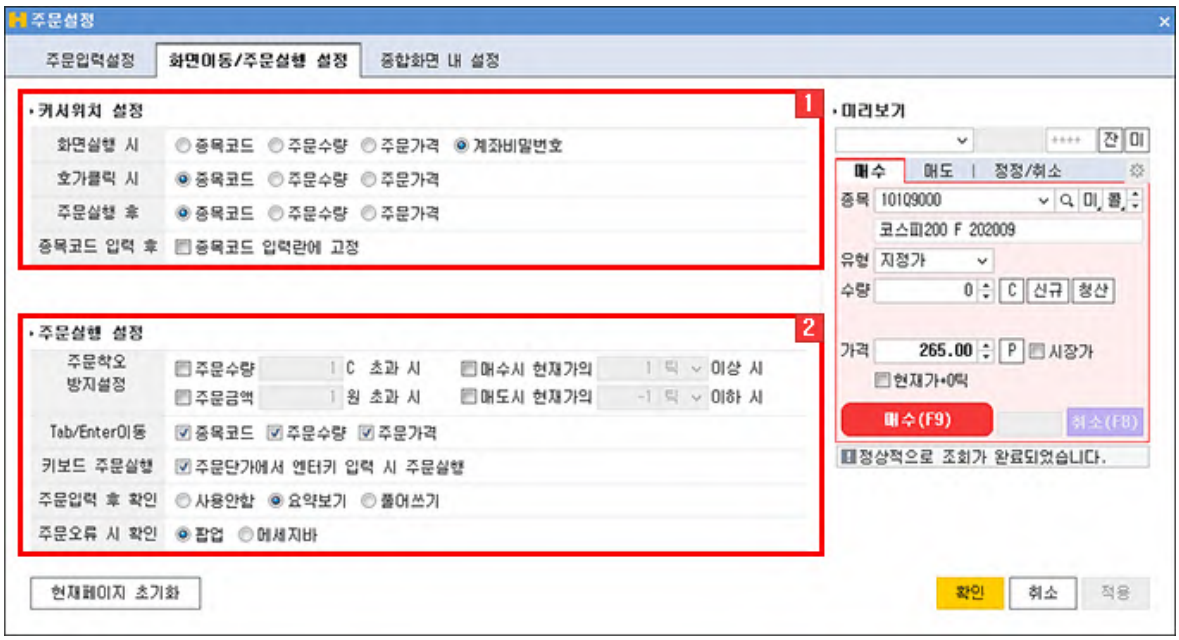

1 커서위치 설정

'화면실행 시, 호가클릭 시, 주문실행 후, 종목코드 입력 후' 커서의 위치를 지정할 수 있습니다.
각 설정에 따른 화면 변화는 '미리보기' 화면을 통해 손쉽게 확인할 수 있습니다.



2 주문실행 설정

주문착오 방지설정	
☑ 주문수량 1 C 초과 시 ☑ 주문금액 1 원 초과 시 ☑ 매수시 현재가의 1 틱 이상 시 ☑ 매도시 현재가의 -1 틱 이하 시	v 체크를 하여 주문수량, 주문금액, 거래대금, 매수/매도 시 현재가의 틱/% 을 조절하여 주문착오방지에 대한 설정이 가능합니다.
Tab/Enter이동	
☑ 종목코드 ☑ 주문수량 ☑ 주문가격	TAB 및 ENTER 키를 사용하여 이동을 설정하는 항목으로 v 체크한 항목은

Copyright 2021 KB Securities Co., Ltd. All Rights Reserved.
본 문서의 내용은 제도변경 또는 성능개선, 화면변경 등의 사유로 사전 예고없이 변경될 수 있습니다.
또한 원본 또는 최종본임을 보장할 수 없으며, 문서의 내용에 대한 법적인 책임을 지지 않습니다.

	이동이 가능합니다.
키보드 주문실행	
☑ 주문단가에서 엔터키 입력 시 주문실행	키보드 엔터키의 주문실행 여부를 지정할 수 있습니다.

종합화면 내 설정

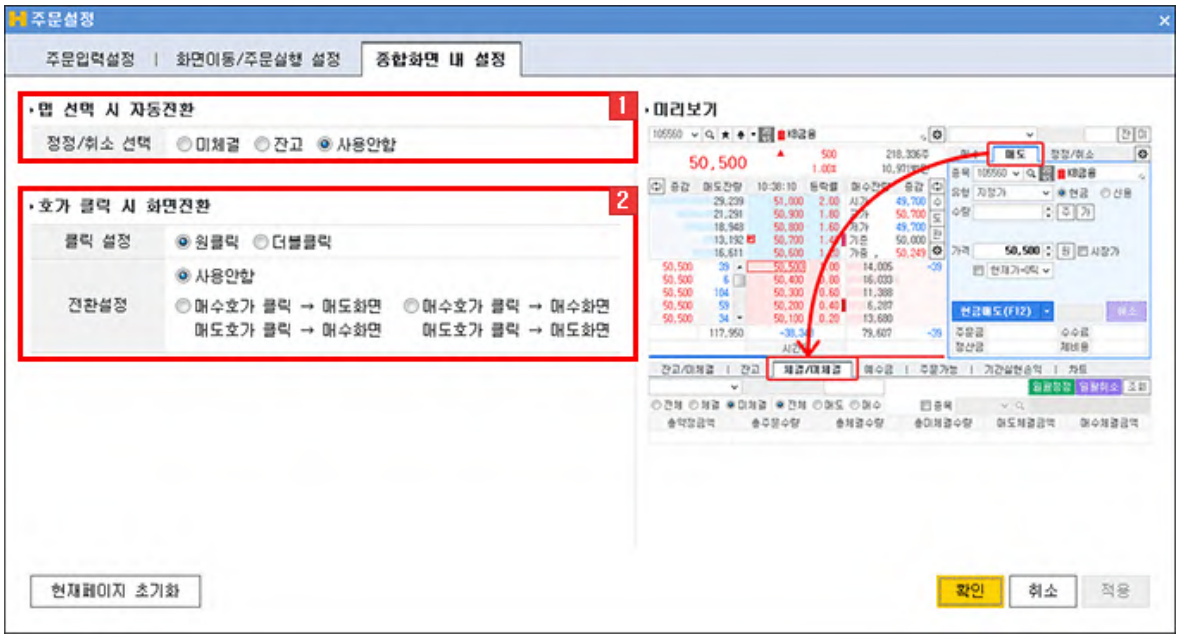

1 탭 선택 시 자동 전환

매도, 정정/취소 탭을 선택할 때 자동으로 변경되는 하단 영역의 탭을 지정할 수 있습니다.



2 호가 클릭 시 화면 전환

클릭 설정	
◉ 원클릭 ○ 더블클릭	호가를 클릭하여 화면전환을 할 때 클릭 설정을 원클릭 및 더블클릭 콤보를 선택하여 설정합니다.
전환설정	
◉ 사용안함	호가를 클릭하더라도 화면 전환을 하지 않습니다.
◉ 매수호가 클릭 → 매도화면 매도호가 클릭 → 매수화면	매수 호가 클릭 시 매도 화면으로, 매도 호가 클릭 시 매수 화면으로 전환됩니다.

Copyright 2021 KB Securities Co., Ltd. All Rights Reserved.
본 문서의 내용은 제도변경 또는 성능개선, 화면변경 등의 사유로 사전 예고없이 변경될 수 있습니다.
또한 원본 또는 최종본임을 보장할 수 없으며, 문서의 내용에 대한 법적인 책임을 지지 않습니다.

◉ 매수호가 클릭 → 매수화면 매도호가 클릭 → 매도화면	매수 호가 클릭 시 매수 화면으로, 매도 호가 클릭 시 매도 화면으로 전환됩니다.

선물옵션 주문버튼 상세보기

잔	사용자의 잔고를 보여줍니다. 
미	사용자의 미체결 내역을 보여줍니다. 
C	주문수량을 입력할 수 있는 화면이 팝업되며, 수량을 마우스로 클릭하여 입력합니다. 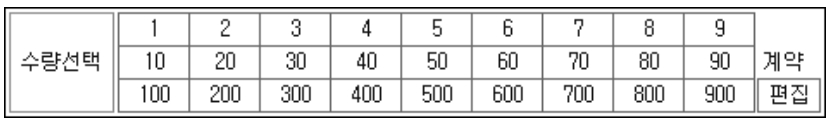
P	주문가격을 입력할 수 있는 화면이 팝업되며, 호가를 마우스로 클릭하여 입력합니다. 
신규	신규 주문가능 수량

Copyright 2021 KB Securities Co., Ltd. All Rights Reserved.
본 문서의 내용은 제도변경 또는 성능개선, 화면변경 등의 사유로 사전 예고없이 변경될 수 있습니다.
또한 원본 또는 최종본임을 보장할 수 없으며, 문서의 내용에 대한 법적인 책임을 지지 않습니다.

청산	청산 주문가능 수량

선물옵션 매매거래시간

최종거래 이외의 날

구 분	거래시간	비 고
코스피 200 선물/옵션, 미니코스피 200 선물/옵션, 코스닥 150 선물/옵션, KRX300 선물, 주식선물/옵션, 섹터지수선물, ETF 선물, 변동성지수선물, 유로스톡스50지수선물	09:00 ~ 15:45	15분 연장
각 상품별 선물스프레드	09:00 ~ 15:35	단일가매매없음
주 식	09:00 ~ 15:30	
금리, 통화, 금	09:00 ~ 15:45	
돈육선물	10:15 ~ 15:45	

※ 현물지수의 확정(15시30분)에 따른 포지션 조정의 기회부여를 위해 종료시간을 15분 늘림

최종거래일

구 분	거래시간	비 고
코스피 200 선물/옵션, 미니코스피 200 선물/옵션, 코스닥 150 선물/옵션, KRX300 선물, 주식선물/옵션, 섹터지수선물, ETF 선물, 금선물	09:00 ~ 15:20	10분 단축
변동성지수선물/스프레드	09:00 ~ 15:35	종가 단일가 없음
유로스톡스50지수선물	09:00 ~ 15:45	평상시와 동일
주 식	09:00 ~ 15:30	-
금리, 통화 (미국달러옵션)	09:00 ~ 11:30 (09:00 ~ 15:30)	미국달러옵션 매매시간 다름
돈육선물	10:15 ~ 15:45	평상시와 동일

※ KOSPI 200지수는 매매종료전 10분간의 동시호가에 의한 단일가로 결정되므로 이 시간 중에는 현물 시장의 정보가 단절됨에 따라 파생상품 가격이 급변하고 현물 및 파생상품간의 가격차이가 왜곡될 우려가 있으므로 폐장시간을 현물보다 10분 앞당김
(주식관련 상품도 동일, 변동성지수선물, 유로스톡스50지수선물은 해당 사항 없음

※ 선물스프레드거래 최종거래일에는 선물 최근월물의 최종거래일과 동일하며,
실물인수도 방식으로 최종결제되는 통화선물 스프레드는 최종거래일에 거래시간이 10분 단축됨(09:00 ~ 11:20)

※ 정규거래 매매거래시간 30분 연장(15:15 -> 15:45) 2016.8.1

Copyright 2021 KB Securities Co., Ltd. All Rights Reserved.
본 문서의 내용은 제도변경 또는 성능개선, 화면변경 등의 사유로 사전 예고없이 변경될 수 있습니다.
또한 원본 또는 최종본임을 보장할 수 없으며, 문서의 내용에 대한 법적인 책임을 지지 않습니다.

단일가매매의 처리

▶ 시간단일가(8시 ~ 9시)
▶ 종가단일가(15:35 ~ 15:45)
▶ 장 중 파생상품시장 중단 후 단일가 매매(10분)
단, 최종거래일에 주가지수, 주식관련, 금리, 통화, 상품선물, 상품별 선물스프레드종목은 종가결정시 단일가매매는 없음.
(15:20에 해당종목은 매매거래 종료). 변동성지수선물도 단일가매매가 없으며 15:35에 거래가 종료됨

선물옵션종목선택 기능 상세보기

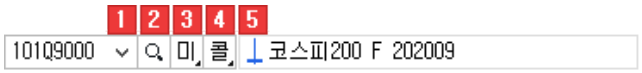

1 History 기능
사용자가 최근 조회한 종목 목록이 제공됩니다.

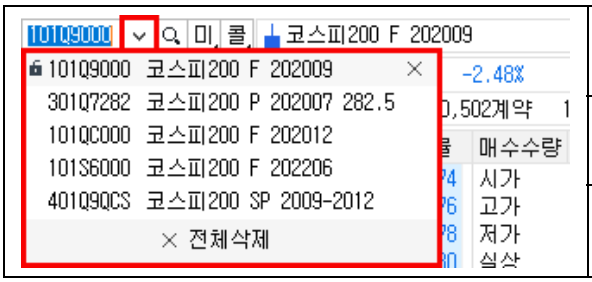

	종목이 히스토리 목록에 저장됩니다.
	개별 종목 히스토리가 삭제됩니다.
	전체삭제 전체 히스토리 목록이 삭제됩니다.

2 종목검색 기능
종목을 검색할 수 있는 선물옵션 종목안내창이 팝업되어 종목 안내창에 종목을 더 손쉽게 빠르게 검색할 수 있습니다.

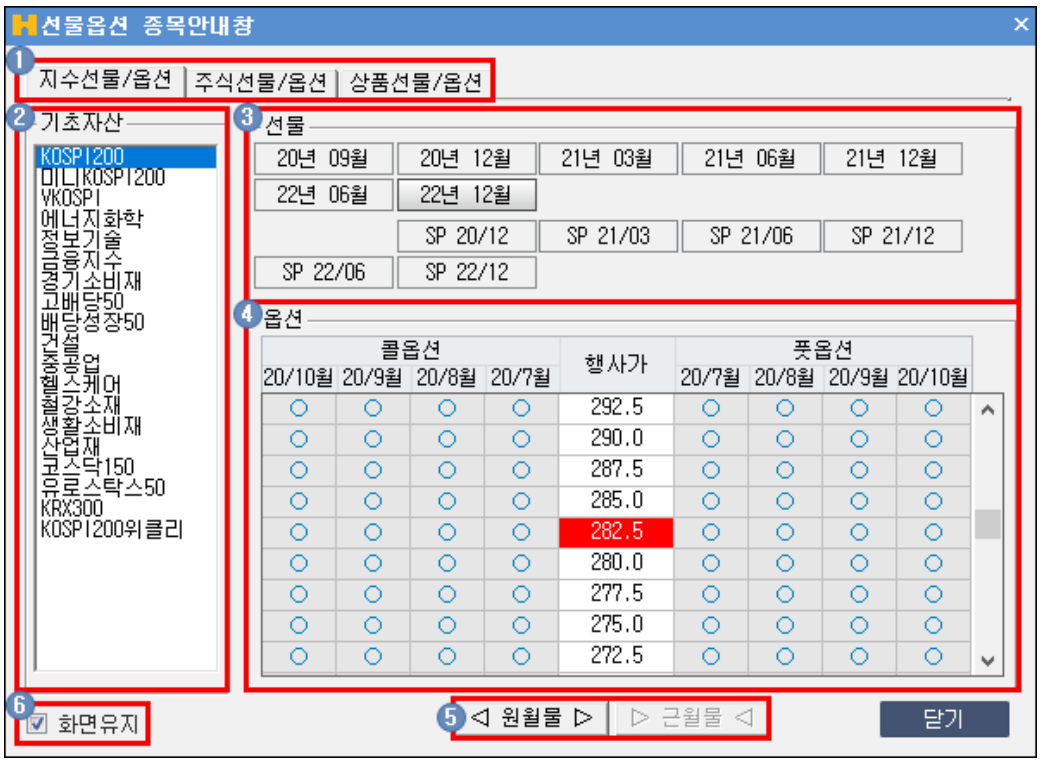

1 종목검색을 할 TAB 항목을 선택합니다
2 선물옵션 종목의 기초자산을 선택할 수 있습니다.

Copyright 2021 KB Securities Co., Ltd. All Rights Reserved.
본 문서의 내용은 제도변경 또는 성능개선, 화면변경 등의 사유로 사전 예고없이 변경될 수 있습니다.
또한 원본 또는 최종본임을 보장할 수 없으며, 문서의 내용에 대한 법적인 책임을 지지 않습니다.

3 선물 월물을 선택할 수 있습니다.

4 옵션의 행사가에 따른 콜/풋 월물을 선택할 수 있습니다.

5 ◁ 원월물 ▷ | ▷ 근월물 ◁ 버튼을 클릭하여 옵션의 월물을 선택할 수 있습니다.

6 ☑ 화면유지 체크 시 종목을 선택해도 종목 안내창을 팝업 상태 그대로 유지합니다.

3 옵션/미니옵션 전환

미	버튼을 클릭하면 동일 월물/행사가의 미니선물옵션 종목으로 변경됩니다.
선	버튼을 클릭하면 동일 월물의 선물로 변경됩니다.
옵	버튼을 클릭하면 동일 월물/행사가의 옵션으로 변경됩니다.

4 콜옵션/풋옵션 전환

콜	버튼을 클릭하면 동일 월물/행사가의 콜옵션 종목으로 변경됩니다.
풋	버튼을 클릭하면 동일 월물/행사가의 풋옵션 종목으로 변경됩니다.

5 ⊥코스피200 F 202009 종목정보를 제공합니다.

주문유형 상세보기

주문종류

구분	내용	비고
지정가	사용자가 지정한 특정한 가격으로 체결되는 주문	
시장가	시장에서 형성되는 가격으로 체결되는 주문	단가 미입력
조건부 지정가	장중에는 지정가 주문이나, 미체결 시 장마감 동시호가 주문접수 시 시장가 주문으로 전환	
시간외매매	장 개시전 08:30 ~ 08:40 부터 장종료 후 15:40 ~ 16:00 에 진행되는 시간외종가 매매주문	단가 미입력
최유리 지정가	매수를 원하는 경우 즉시 체결이 될 수 있는 매도호가로 가격을 자동 지정하는 주문 또는 매도를 원하는 경우 즉시 체결될 수 있는 매수호가로 가격을 자동 지정하는 주문	단가 미입력
최우선 지정가	매수를 원하는 경우 가장 높은 매수호가로 가격을 자동 지정하는 주문 또는 매도를 원하는 경우 가장 낮은 매도호가로 가격을 자동 지정하는 주문	단가 미입력
지정가 (IOC)	사용자가 원하는 특정한 가격으로 체결되는 주문으로 일부 체결 시 미체결 수량은 자동 취소 됨.	
지정가 (FOK)	사용자가 원하는 특정한 가격으로 체결되는 주문으로 주문수량 전체가 체결되지 않은 경우 주문수량 전체가 취소 됨.	
시장가 (IOC)	시장에서 형성되는 가격으로 체결되는 주문으로 일부 체결 시 미체결 수량은 자동 취소 됨.	
시장가 (FOK)	시장에서 형성되는 가격으로 체결되는 주문으로 주문수량 전체가 체결되지 않은 경우 주문수량 전체가 취소 됨.	

Copyright 2021 KB Securities Co., Ltd. All Rights Reserved.
본 문서의 내용은 제도변경 또는 성능개선, 화면변경 등의 사유로 사전 예고없이 변경될 수 있습니다.
또한 원본 또는 최종본임을 보장할 수 없으며, 문서의 내용에 대한 법적인 책임을 지지 않습니다.

최유리 (IOC)	매도의 경우 매수호가의 최우선(1차) 호가로 체결되는 체결되는 주문으로 일부 체결 시 미체결 수량은 자동 취소 됨.	단가 미입력
최유리 (FOK)	매도의 경우 매수호가의 최우선(1차)호가로 체결되는 주문으로 주문수량 전체가 체결되지 않은 경우 주문수량 전체가 취소 됨.	단가 미입력

주문조건

구분	내용
IOC (Immediate Or Cancel Order)	주문 즉시 체결 그리고 잔량 자동취소
FOK (Fill Or Kill Order)	주문 즉시 전부체결 또는 전부 자동취소

Copyright 2021 KB Securities Co., Ltd. All Rights Reserved.
본 문서의 내용은 제도변경 또는 성능개선, 화면변경 등의 사유로 사전 예고없이 변경될 수 있습니다.
또한 원본 또는 최종본임을 보장할 수 없으며, 문서의 내용에 대한 법적인 책임을 지지 않습니다.

[1504] 선물옵션호가주문

마우스를 이용하여 매수, 매도, 정정, 취소주문 및 스탑주문을 실행할 수 있도록 구성되어 있는 주문 화면입니다. 사용방법이 직관적이라 최초 접근하기 쉬우며, 다수의 주문을 다양한 호가에 넣을 때 편리하게 이용할 수 있도록 구성되어 있습니다.

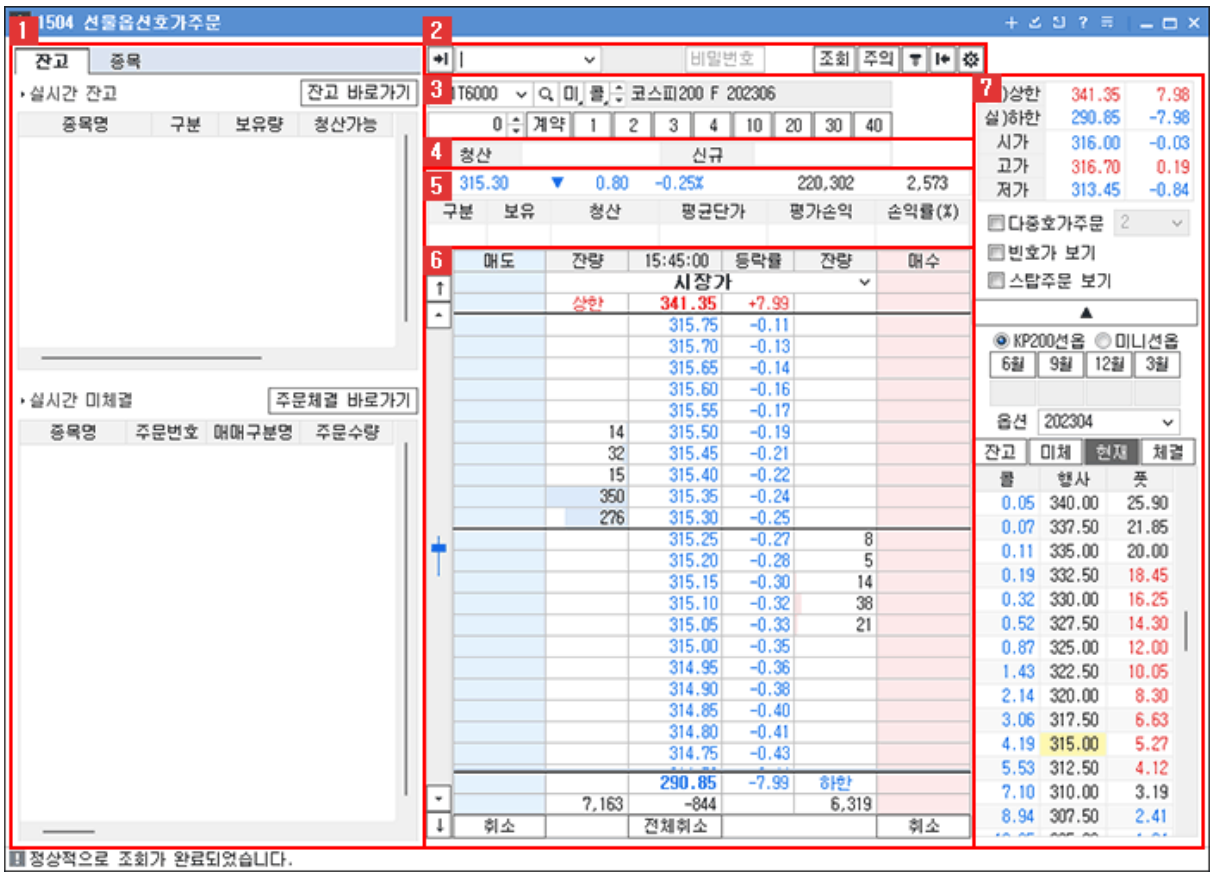

1 잔고/종목

Copyright 2021 KB Securities Co., Ltd. All Rights Reserved.
본 문서의 내용은 제도변경 또는 성능개선, 화면변경 등의 사유로 사전 예고없이 변경될 수 있습니다.
또한 원본 또는 최종본임을 보장할 수 없으며, 문서의 내용에 대한 법적인 책임을 지지 않습니다.

1 잔고 : 계좌의 실시간 잔고와 미체결 내역이 표시됩니다.

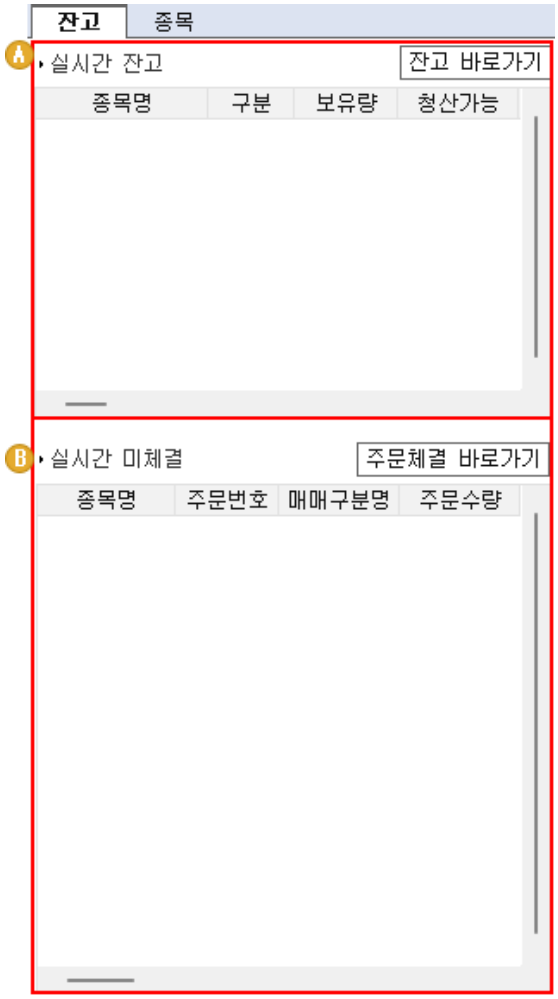

A 실시간 잔고 : 계좌의 실시간 잔고가 표시됩니다.

→ [잔고 바로가기] 버튼을 클릭하면 [1676] 선물옵션잔고조회 화면이 실행됩니다.

B 실시간 미체결 : 실시간 주문내역이 표시됩니다.

→ [주문체결 바로가기] 버튼을 클릭하면 [1545] 선물옵션실시간체결/미체결 화면이 실행됩니다.

Copyright 2021 KB Securities Co., Ltd. All Rights Reserved.
본 문서의 내용은 제도변경 또는 성능개선, 화면변경 등의 사유로 사전 예고없이 변경될 수 있습니다.
또한 원본 또는 최종본임을 보장할 수 없으며, 문서의 내용에 대한 법적인 책임을 지지 않습니다.

2 종목 : 선물과 옵션을 선택할 수 있습니다.

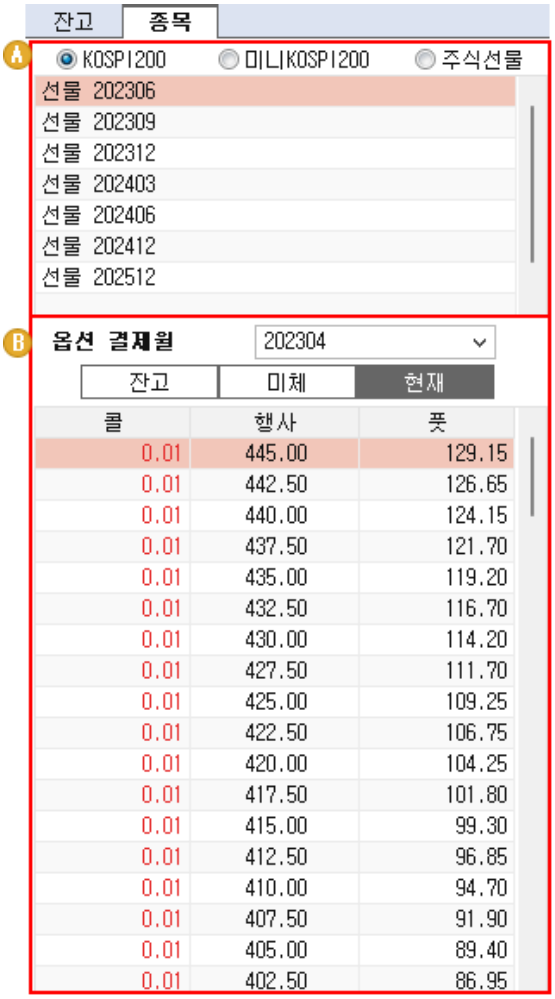

A 선물 월물 선택 : [KOSPI200] [미니KOSPI200] [주식선물]별 월물리스트가 표시되며, 선물 월물을 클릭하여 선택할 수 있습니다.

B 옵션 행사가 선택 : 선택한 옵션 결제월물별 [잔고] [미체]결내역 [현재]가 탭을 이용하여 옵션 종목을 선택할 수 있습니다.

2 계좌선택 영역



1 버튼을 클릭하면 화면 좌측의 [잔고] [종목] 탭을 펼치기/숨기기 할 수 있습니다.

2 계좌를 선택합니다.

Copyright 2021 KB Securities Co., Ltd. All Rights Reserved.
본 문서의 내용은 제도변경 또는 성능개선, 화면변경 등의 사유로 사전 예고없이 변경될 수 있습니다.
또한 원본 또는 최종본임을 보장할 수 없으며, 문서의 내용에 대한 법적인 책임을 지지 않습니다.

3 [주의] 버튼을 클릭하면 [호가주문 위험고지] 창이 팝업됩니다.

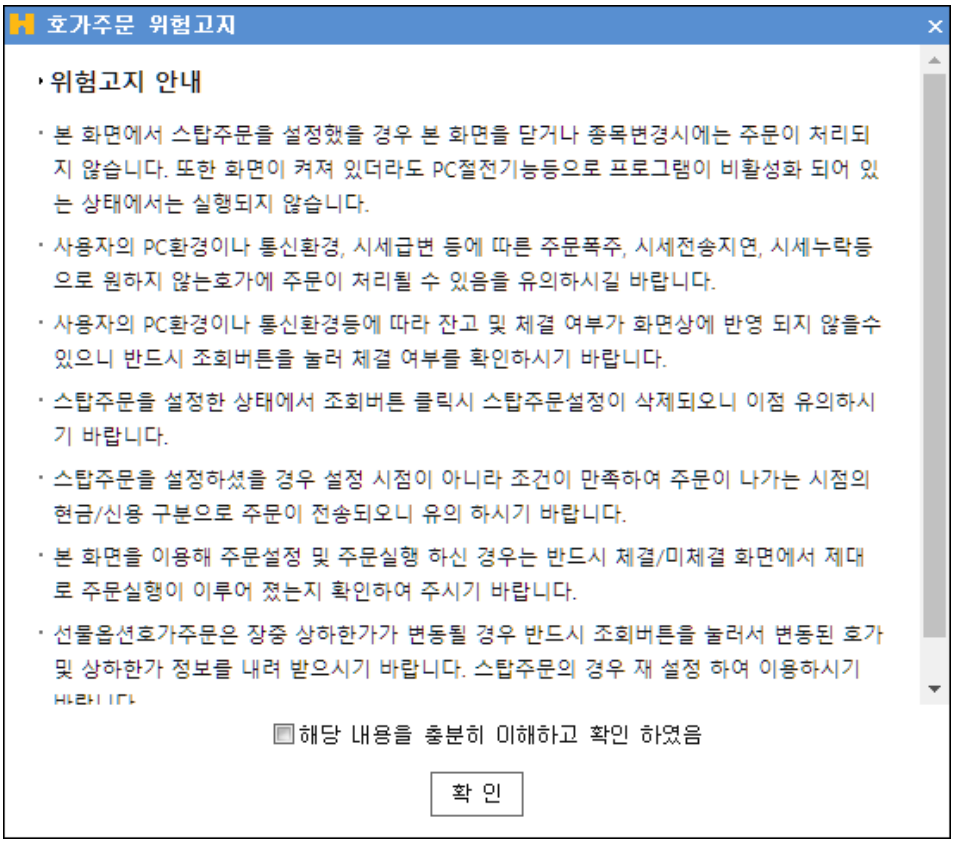

4 버튼을 클릭하면 화면 중앙의 호가창이 고정됩니다.

5 버튼을 클릭하면 화면 우측의 '주문옵션 및 시간대별 체결' 영역을 펼치기/숨기기 할 수 있습니다.

6 버튼을 클릭하면 [환경설정]창이 팝업됩니다.
선물옵션 호가주문 환경설정 상세보기

3 주문선택 영역

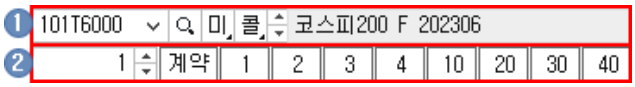

1 종목을 선택합니다.
› 선물옵션 종목선택 기능 상세보기

2 주문수량 입력합니다.

1	주문수량을 직접 입력하거나, 버튼을 이용하여 입력합니다.
계약	버튼을 클릭하면 수량선택창이 팝업됩니다. 계약 수량선택: 1 2 3 4 5 6 7 8 9 / 10 20 30 40 50 60 70 80 90 / 100 200 300 400 500 600 700 800 900 / 계약 / 편집
1 2 3 4 10 20 30 40	미리 설정된 수량 선택란입니다. 수량을 클릭하면 해당 수량이 주문수량으로 입력됩니다.

4 주문수량 영역

선물옵션의 [청산]가능수량과 [신규]가능 수량이 표시됩니다.

Copyright 2021 KB Securities Co., Ltd. All Rights Reserved.
본 문서의 내용은 제도변경 또는 성능개선, 화면변경 등의 사유로 사전 예고없이 변경될 수 있습니다.
또한 원본 또는 최종본임을 보장할 수 없으며, 문서의 내용에 대한 법적인 책임을 지지 않습니다.

5 시세 및 잔고정보 영역

선물옵션의 현재가, 등락 등의 시세정보가 표시되고, 보유 포지션의 포지션 [구분] [보유]수량 [청산]수량 [평균단가] [평가손익] [손익률(%)] 이 표시됩니다.

6 호가주문 영역

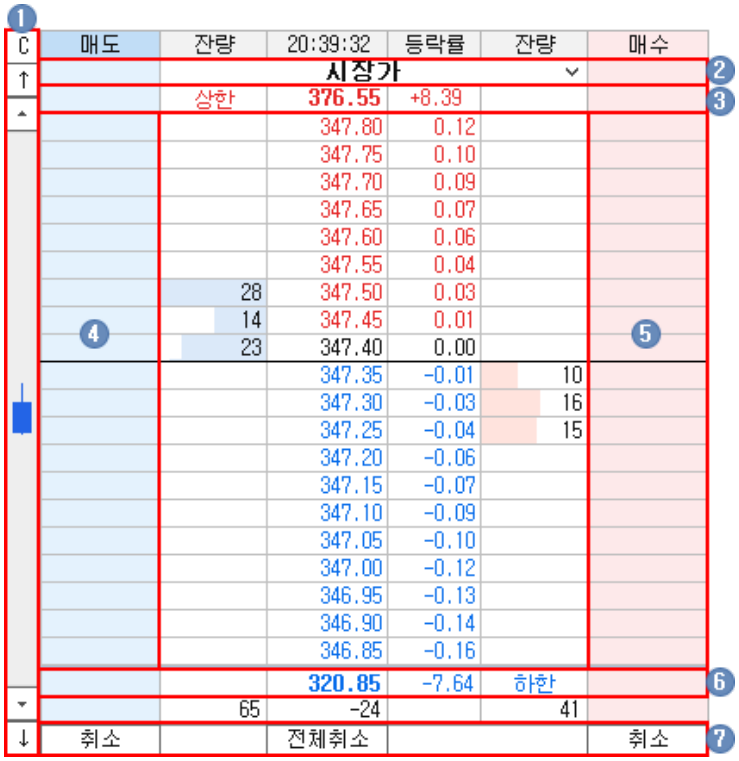

1 호가이동 : 당일 일봉이 표시되며, 버튼을 이용하여 표시되는 호가를 이동시킬 수 있습니다.

C	버튼을 클릭하면, 현재가가 호가의 중심에 위치합니다.
↑ ↓	버튼을 클릭하면 5호가씩 위/아래로 이동합니다.
▲ ▼	버튼을 클릭하면 1호가씩 위/아래로 이동합니다.

2 [시장가]주문 영역 : 주문수량을 입력한 후 [매도] [매수] 주문 영역을 더블클릭하면 시장가로 주문이 실행됩니다.

3 [상한]가 주문 영역 : 주문수량을 입력한 후 [매도] [매수] 주문 영역을 더블클릭하면 상한가로 주문이 실행됩니다.

4 [매도]주문 영역 : 주문수량을 입력한 후 [매도]주문 영역의 호가를 더블클릭하면 해당 호가로 매도주문이 실행됩니다.

5 [매수]주문 영역 : 주문수량을 입력한 후 [매수]주문 영역의 호가를 더블클릭하면 해당 호가로 매수주문이 실행됩니다.

6 [하한]가 주문 영역 : 주문수량을 입력한 후 [매도] [매수] 주문 영역을 더블클릭하면 하한가로 주문이 실행됩니다.

7 [매도]주문 영역 하단의 [취소] 버튼을 클릭하면 매도주문이 취소되고, [매수]주문 영역 하단의 [취소] 버튼을 클릭하면 매수주문이 취소됩니다.

› [전체취소] 버튼을 클릭하면 미체결된 매수/매도주문이 모두 취소됩니다.

Copyright 2021 KB Securities Co., Ltd. All Rights Reserved.
본 문서의 내용은 제도변경 또는 성능개선, 화면변경 등의 사유로 사전 예고없이 변경될 수 있습니다.
또한 원본 또는 최종본임을 보장할 수 없으며, 문서의 내용에 대한 법적인 책임을 지지 않습니다.

7 주문옵션 및 시간대별 체결



1 [익절/손절] 버튼을 클릭하면 [1522] 선물옵션 호가주문(익절/손절) 화면이 실행됩니다.

2 주요가격 : 조회 당일 종목의 [시가] [고가] [저가] 등의 시세정보가 제공됩니다.

2 주문/보기 옵션

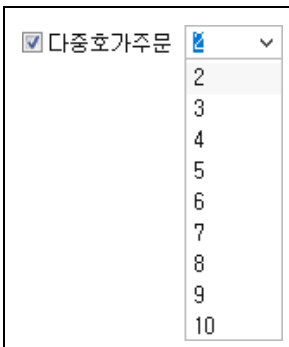

다중호가주문은 주문입력 시 연속된 호가에 동일한 조건의 주문이 자동으로 입력되는 기능입니다.
다중호가주문의 개수를 선택하면, 해당 개수만큼의 주문이 연속된 호가에 입력됩니다.

Copyright 2021 KB Securities Co., Ltd. All Rights Reserved.
본 문서의 내용은 제도변경 또는 성능개선, 화면변경 등의 사유로 사전 예고없이 변경될 수 있습니다.
또한 원본 또는 최종본임을 보장할 수 없으며, 문서의 내용에 대한 법적인 책임을 지지 않습니다.

	※ 다중호가주문을 선택하면 [다중호가주문] 창이 팝업됩니다. 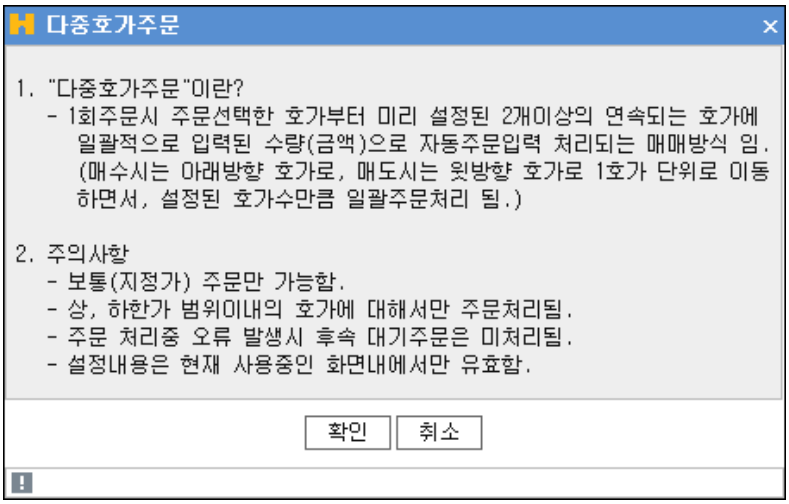
☑ 빈호가 보기	주문잔량이 없는 빈호가도 호가에 표시됩니다.
☑ 스탑주문 보기	설정된 조건에 의해 입력되는 스탑주문 표시란이 호가에 표시됩니다. 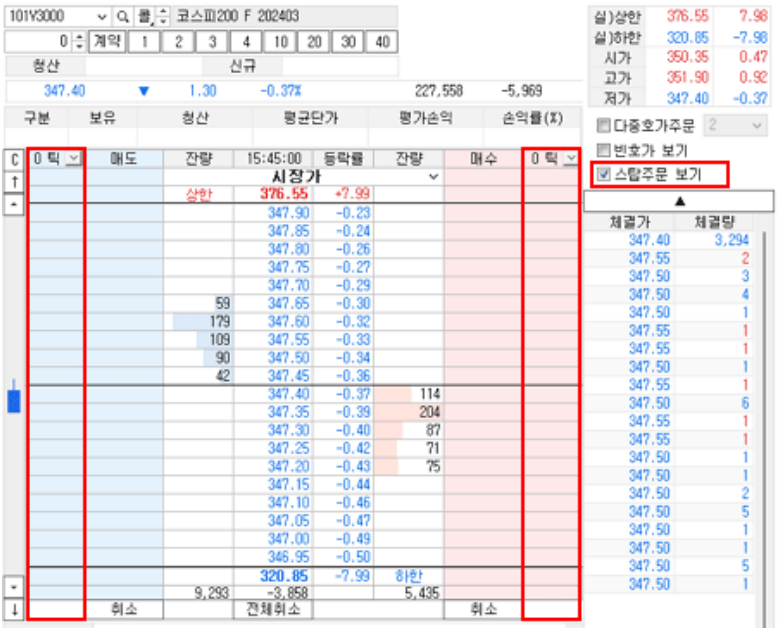

3 [KP200선옵]과 [미니선옵]의 월물을 선택하거나, [옵션]월을 선택할 수 있습니다.

Copyright 2021 KB Securities Co., Ltd. All Rights Reserved.
본 문서의 내용은 제도변경 또는 성능개선, 화면변경 등의 사유로 사전 예고없이 변경될 수 있습니다.
또한 원본 또는 최종본임을 보장할 수 없으며, 문서의 내용에 대한 법적인 책임을 지지 않습니다.

› [잔고] [미체] [현재] [체결] 탭을 선택할 수 있습니다.

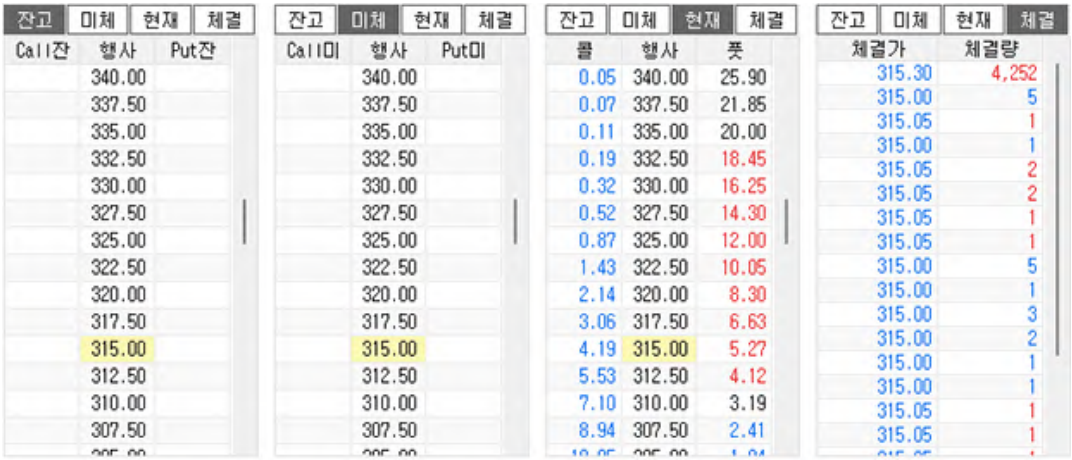

› ▲ 버튼을 클릭하면 탭 영역이 우측 영역 전체로 확대됩니다

선물옵션 호가주문 환경설정 상세보기

⚙ 버튼을 클릭하면 [환경설정] 창이 팝업되어, 호가주문창의 이용환경을 설정할 수 있습니다.

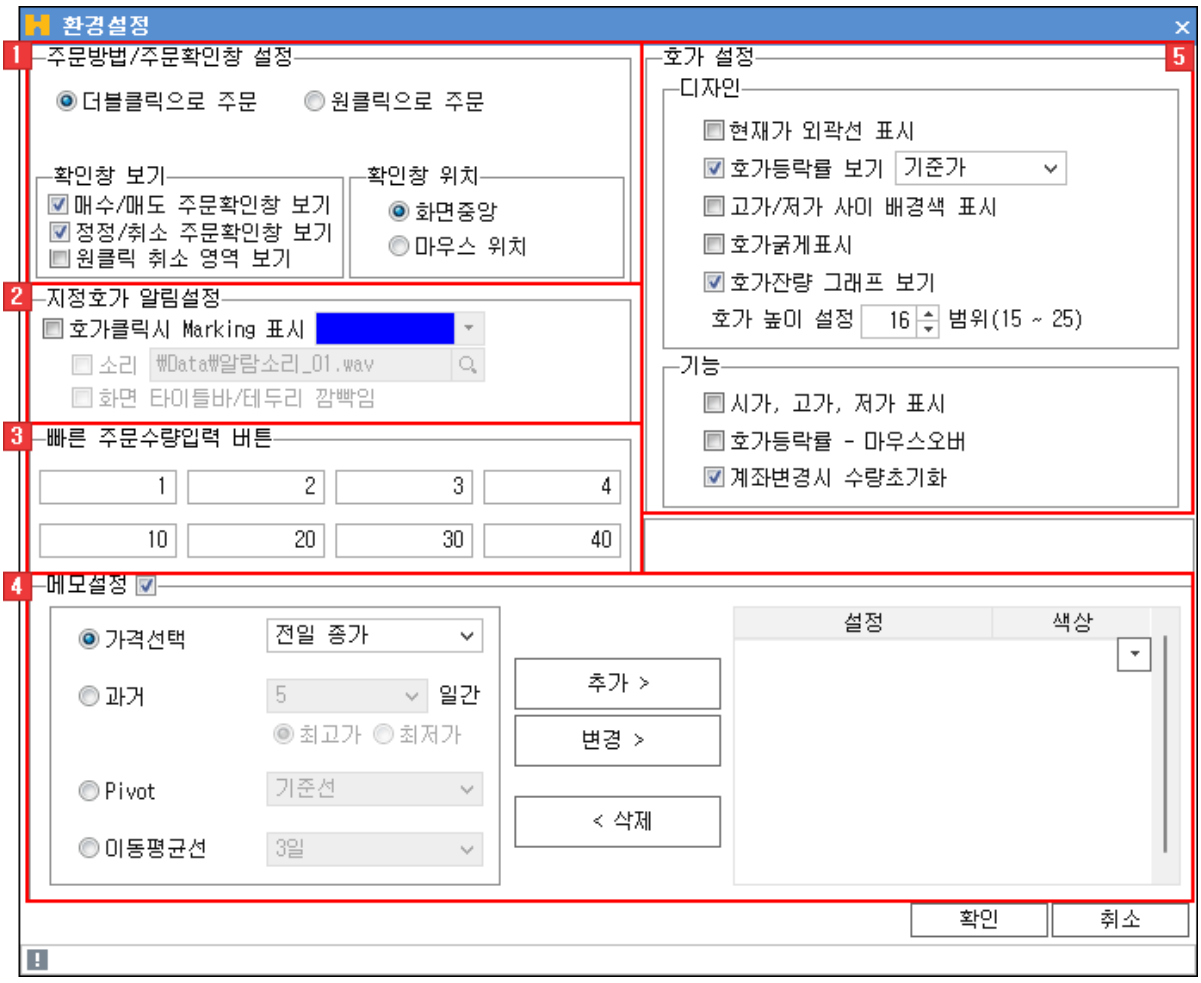

Copyright 2021 KB Securities Co., Ltd. All Rights Reserved.
본 문서의 내용은 제도변경 또는 성능개선, 화면변경 등의 사유로 사전 예고없이 변경될 수 있습니다.
또한 원본 또는 최종본임을 보장할 수 없으며, 문서의 내용에 대한 법적인 책임을 지지 않습니다.

1 주문방법/주문확인창 설정

호가 주문방법 및 [확인창 보기] 설정과 [확인창 위치]에 대한 지정이 가능합니다.

2 지정호가 알림설정

[호가클릭시 Marking 표시] 여부와 색상, [소리] 등을 지정할 수 있습니다.

3 빠른 주문수량입력 버튼

빠른 주문수량 입력 버튼에 적용할 수량 및 금액을 설정할 수 있습니다.

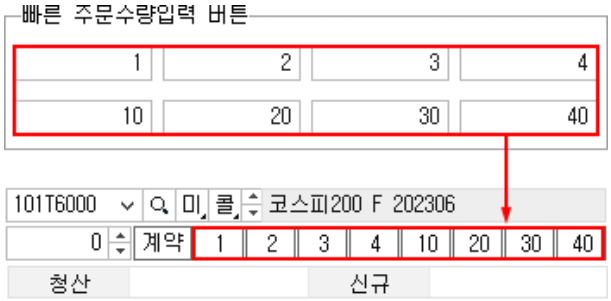

4 메모설정

[메모설정] 항목을 선택하면 호가창 중간에 선택한 [가격선택] 항목, [과거] 일간의 [최고가] [최저가], [Pivot]과 [이동평균선] 등의 지표를 표시할 수 있습니다.

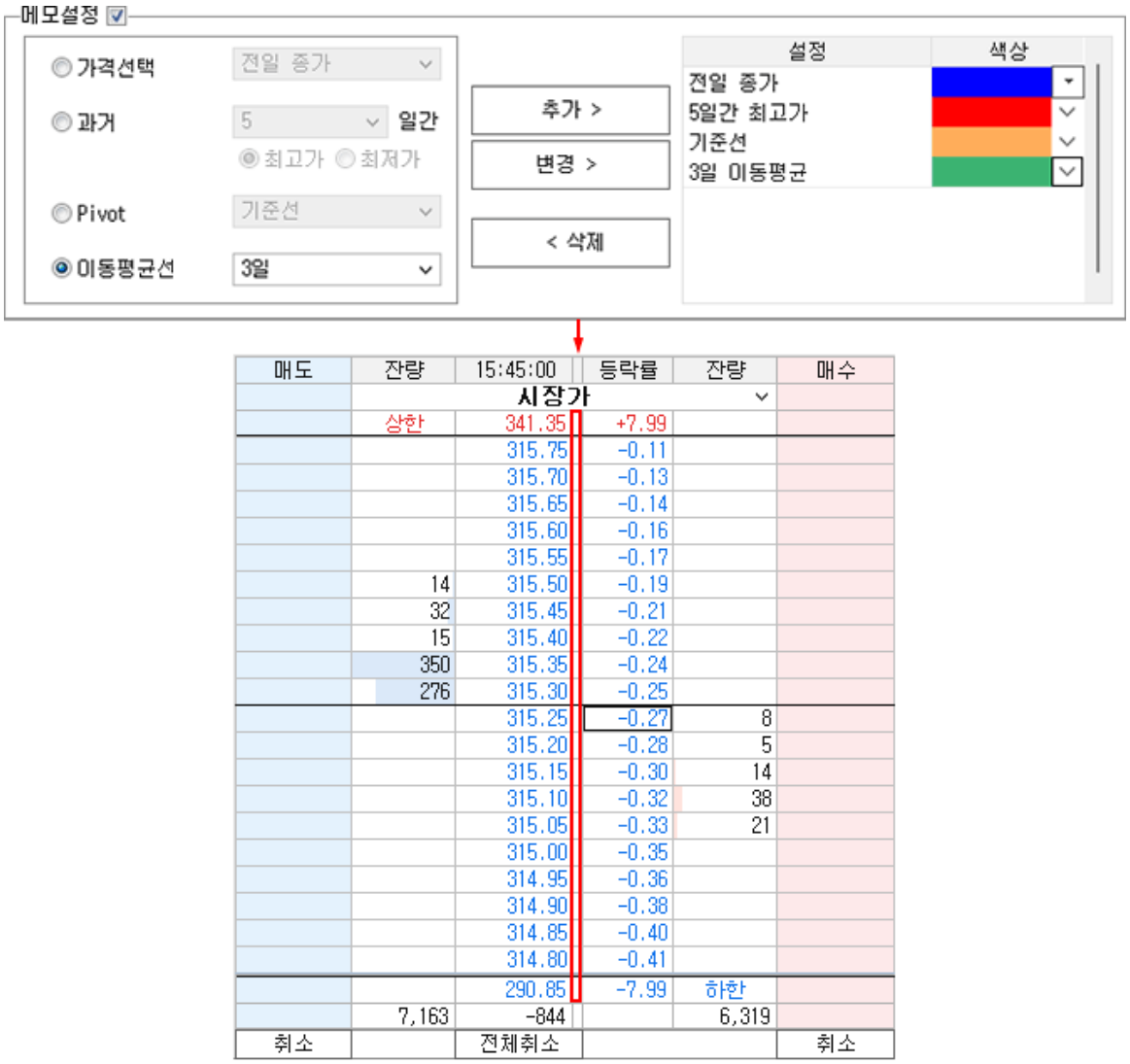

5 호가 설정

[디자인] [기능] 에서 호가창에 표시되는 항목을 선택할 수 있습니다.

Copyright 2021 KB Securities Co., Ltd. All Rights Reserved.
본 문서의 내용은 제도변경 또는 성능개선, 화면변경 등의 사유로 사전 예고없이 변경될 수 있습니다.
또한 원본 또는 최종본임을 보장할 수 없으며, 문서의 내용에 대한 법적인 책임을 지지 않습니다.

디자인	
☐ 현재가 외곽선 표시	현재가에 외곽선의 표시여부를 선택합니다.
☑ 호가등락률 보기 [기준가 ▾] (기준가 / 전일종가 / 시가 / 고가 / 저가)	호가등락률 보기 여부와 기준을 선택합니다.
☐ 고가/저가 사이 배경색 표시	종목의 고가~저가 사이 호가의 배경색이 구분되어 표시됩니다.
☐ 호가굵게표시	호가 글자를 굵게 표시합니다.
☑ 호가잔량 그래프 보기	호가잔량 그래프의 표시여부를 선택할 수 있습니다.
호가 높이 설정 [16] 범위(15 ~ 25)	호가의 높이를 15 ~ 25 사이에서 지정할 수 있습니다.
기능	
☐ 시가, 고가, 저가 표시	종목의 당일 시가, 고가, 저가가 호가에 표시됩니다.
☐ 호가등락률 - 마우스오버	호가에 마우스 오버 시 호가등락률 표시 여부를 선택합니다.
☑ 계좌변경 시 수량 초기화	계좌를 변경하면 주문수량이 초기화 됩니다.

선물옵션종목선택 기능 상세보기

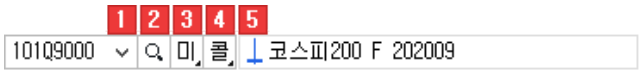

1 History 기능

사용자가 최근 조회한 종목 목록이 제공됩니다.

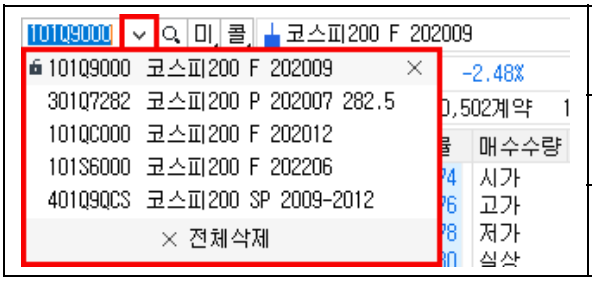

	종목이 히스토리 목록에 저장됩니다.
	개별 종목 히스토리가 삭제됩니다.
	전체삭제 전체 히스토리 목록이 삭제됩니다.

2 종목검색 기능

종목을 검색할 수 있는 선물옵션 종목안내창이 팝업되어 종목 안내창에 종목을 더 손쉽게 빠르게 검색할 수 있습니다.

Copyright 2021 KB Securities Co., Ltd. All Rights Reserved.
본 문서의 내용은 제도변경 또는 성능개선, 화면변경 등의 사유로 사전 예고없이 변경될 수 있습니다.
또한 원본 또는 최종본임을 보장할 수 없으며, 문서의 내용에 대한 법적인 책임을 지지 않습니다.

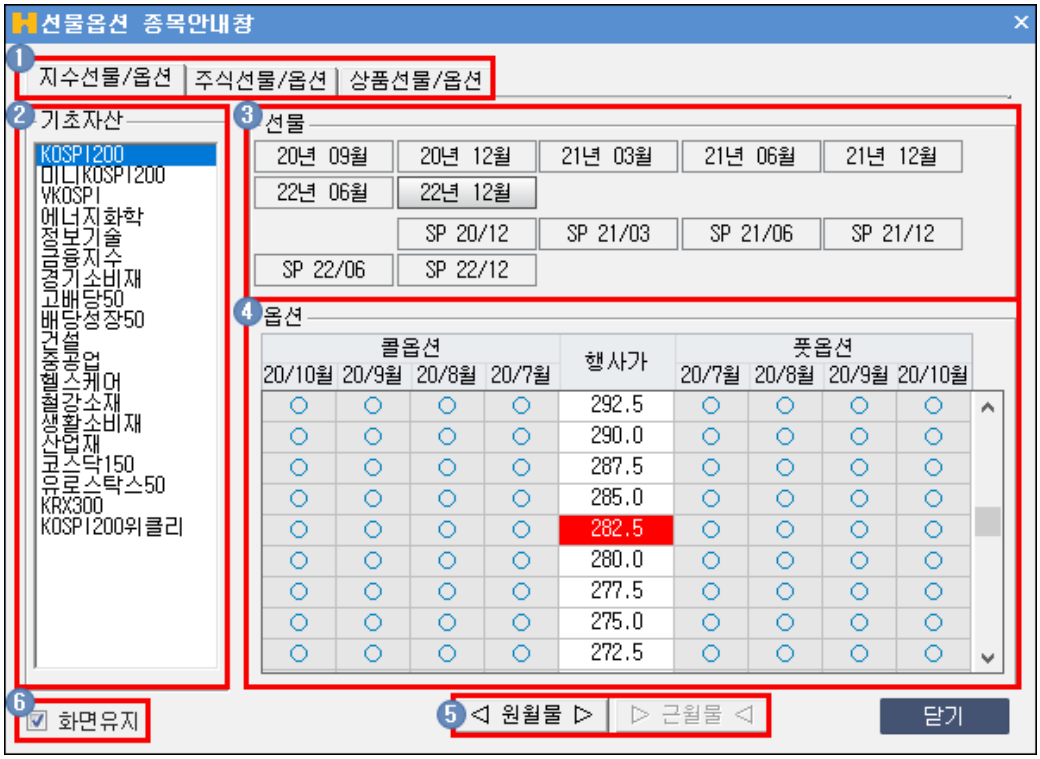

1. 종목검색을 할 TAB 항목을 선택합니다
2. 선물옵션 종목의 기초자산을 선택할 수 있습니다.
3. 선물 월물을 선택할 수 있습니다.
4. 옵션의 행사가에 따른 콜/풋 월물을 선택할 수 있습니다.
5. ◁ 원월물 ▷ | ▷ 근월물 ◁ 버튼을 클릭하여 옵션의 월물을 선택할 수 있습니다.
6. ☑ 화면유지 체크 시 종목을 선택해도 종목 안내창을 팝업 상태 그대로 유지합니다.

3 옵션/미니옵션 전환

미	버튼을 클릭하면 동일 월물/행사가의 미니선물옵션 종목으로 변경됩니다.
선	버튼을 클릭하면 동일 월물의 선물로 변경됩니다.
옵	버튼을 클릭하면 동일 월물/행사가의 옵션으로 변경됩니다.

4 콜옵션/풋옵션 전환

콜	버튼을 클릭하면 동일 월물/행사가의 콜옵션 종목으로 변경됩니다.
풋	버튼을 클릭하면 동일 월물/행사가의 풋옵션 종목으로 변경됩니다.

5 코스피200 F 202009 종목정보를 제공합니다.

선물옵션 매매거래시간

최종거래 이외의 날

Copyright 2021 KB Securities Co., Ltd. All Rights Reserved.
본 문서의 내용은 제도변경 또는 성능개선, 화면변경 등의 사유로 사전 예고없이 변경될 수 있습니다.
또한 원본 또는 최종본임을 보장할 수 없으며, 문서의 내용에 대한 법적인 책임을 지지 않습니다.

구 분	거래시간	비 고
코스피 200 선물/옵션, 미니코스피 200 선물/옵션, 코스닥 150 선물/옵션, KRX300 선물, 주식선물/옵션, 섹터지수선물, ETF 선물, 변동성지수선물, 유로스톡스50지수선물	09:00 ~ 15:45	15분 연장
각 상품별 선물스프레드	09:00 ~ 15:35	단일가매매없음
주 식	09:00 ~ 15:30	
금리, 통화, 금	09:00 ~ 15:45	
돈육선물	10:15 ~ 15:45	

※ 현물지수의 확정(15시30분)에 따른 포지션 조정의 기회부여를 위해 종료시간을 15분 늘림

최종거래일

구 분	거래시간	비 고
코스피 200 선물/옵션, 미니코스피 200 선물/옵션, 코스닥 150 선물/옵션, KRX300 선물, 주식선물/옵션, 섹터지수선물, ETF 선물, 금선물	09:00 ~ 15:20	10분 단축
변동성지수선물/스프레드	09:00 ~ 15:35	종가 단일가 없음
유로스톡스50지수선물	09:00 ~ 15:45	평상시와 동일
주 식	09:00 ~ 15:30	-
금리, 통화 (미국달러옵션)	09:00 ~ 11:30 (09:00 ~ 15:30)	미국달러옵션 매매시간 다름
돈육선물	10:15 ~ 15:45	평상시와 동일

※ KOSPI 200지수는 매매종료전 10분간의 동시호가에 의한 단일가로 결정되므로 이 시간 중에는 현물 시장의 정보가 단절됨에 따라 파생상품 가격이 급변하고 현물 및 파생상품간의 가격차이가 왜곡될 우려가 있으므로 폐장시간을 현물보다 10분 앞당김
(주식관련 상품도 동일, 변동성지수선물, 유로스톡스50지수선물은 해당 사항 없음

※ 선물스프레드거래 최종거래일에는 선물 최근월물의 최종거래일과 동일하며,
실물인수도 방식으로 최종결제되는 통화선물 스프레드는 최종거래일에 거래시간이 10분 단축됨(09:00 ~ 11:20)

※ 정규거래 매매거래시간 30분 연장(15:15 -> 15:45) 2016.8.1

단일가매매의 처리

▶ 시간단일가(8시 ~ 9시)
▶ 종가단일가(15:35 ~ 15:45)
▶ 장 중 파생상품시장 중단 후 단일가 매매(10분)
단, 최종거래일에 주가지수, 주식관련, 금리, 통화, 상품선물, 상품별 선물스프레드종목은 종가결정시 단일가매매는 없음.
(15:20에 해당종목은 매매거래 종료). 변동성지수선물도 단일가매매가 없으며 15:35에 거래가 종료됨

Copyright 2021 KB Securities Co., Ltd. All Rights Reserved.
본 문서의 내용은 제도변경 또는 성능개선, 화면변경 등의 사유로 사전 예고없이 변경될 수 있습니다.
또한 원본 또는 최종본임을 보장할 수 없으며, 문서의 내용에 대한 법적인 책임을 지지 않습니다.

[1505] 선물옵션멀티호가주문

마우스를 이용하여 매수, 매도, 정정, 취소주문 및 스탑주문을 실행할 수 있도록 구성되어 있는 주문 화면입니다. 사용방법이 직관적이라 최초 접근하기 쉬우며, 다수의 주문을 다양한 호가에 넣을 때 편리하게 이용할 수 있도록 구성되어 있습니다.

또한 캡션바의 버튼을 클릭하여 복수의 호가주문 화면을 다양한 형태로 펼쳐 이용할 수 있는 화면분할 기능을 탑재하고 있습니다.

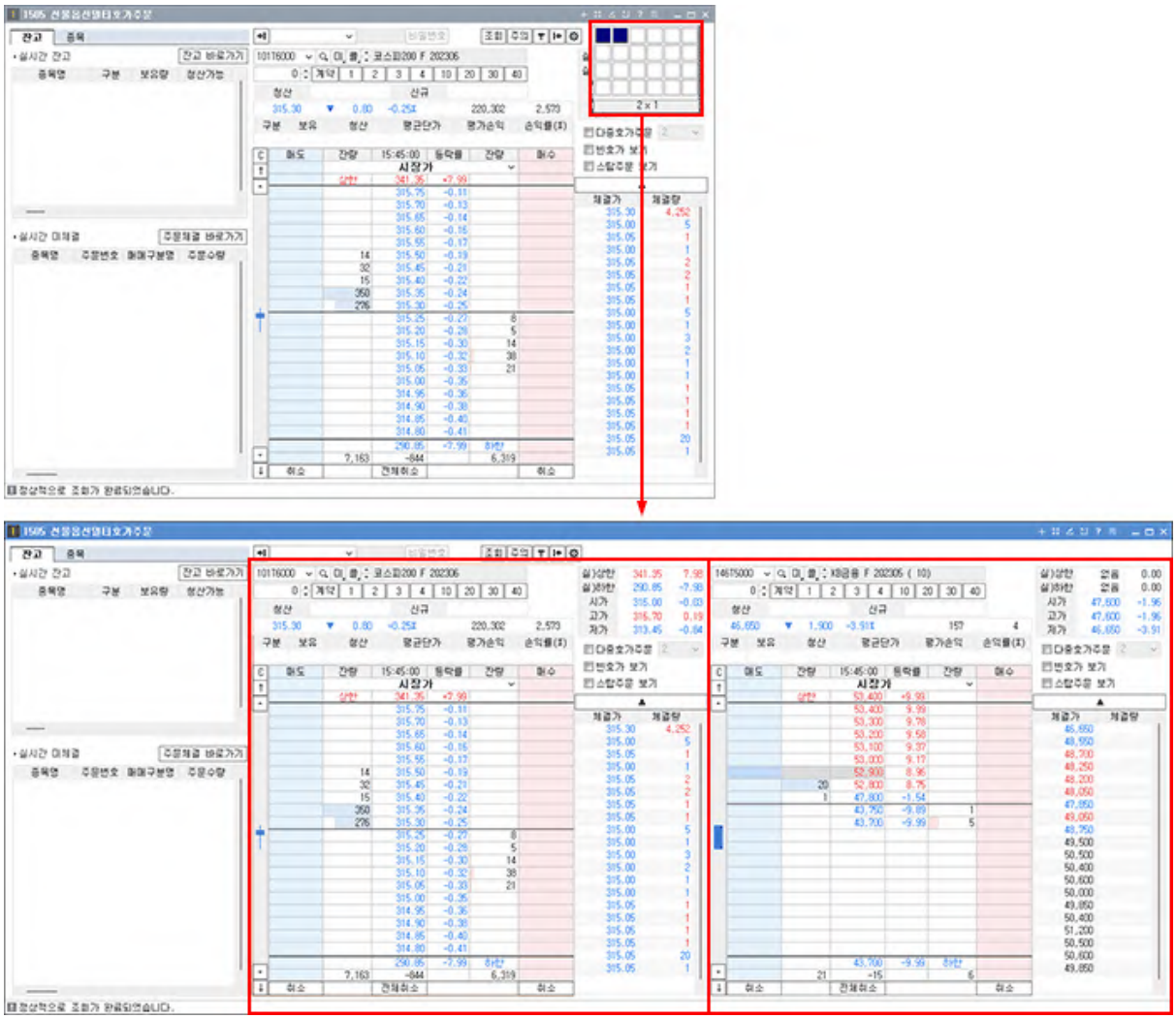

Copyright 2021 KB Securities Co., Ltd. All Rights Reserved.
본 문서의 내용은 제도변경 또는 성능개선, 화면변경 등의 사유로 사전 예고없이 변경될 수 있습니다.
또한 원본 또는 최종본임을 보장할 수 없으며, 문서의 내용에 대한 법적인 책임을 지지 않습니다.

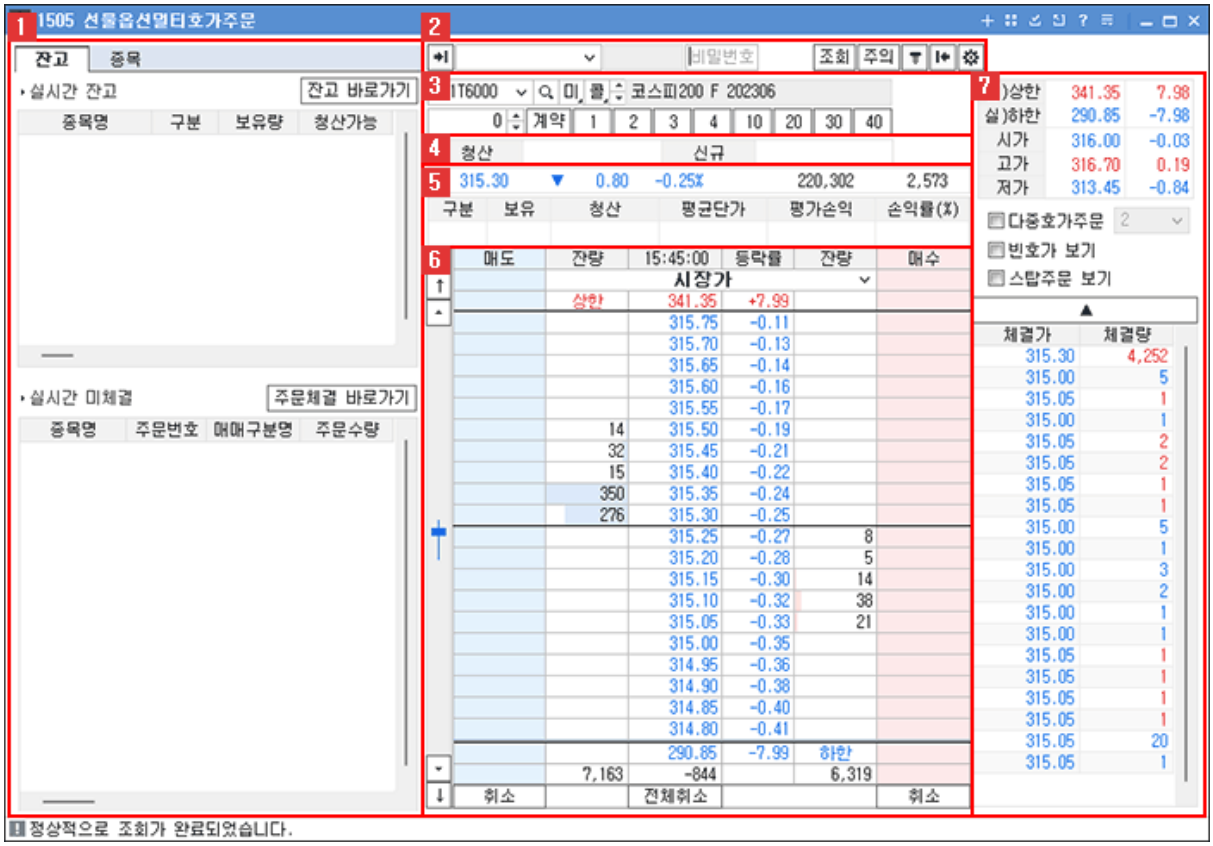

1 잔고/종목

Copyright 2021 KB Securities Co., Ltd. All Rights Reserved.
본 문서의 내용은 제도변경 또는 성능개선, 화면변경 등의 사유로 사전 예고없이 변경될 수 있습니다.
또한 원본 또는 최종본임을 보장할 수 없으며, 문서의 내용에 대한 법적인 책임을 지지 않습니다.

1 잔고 : 계좌의 실시간 잔고와 미체결 내역이 표시됩니다.

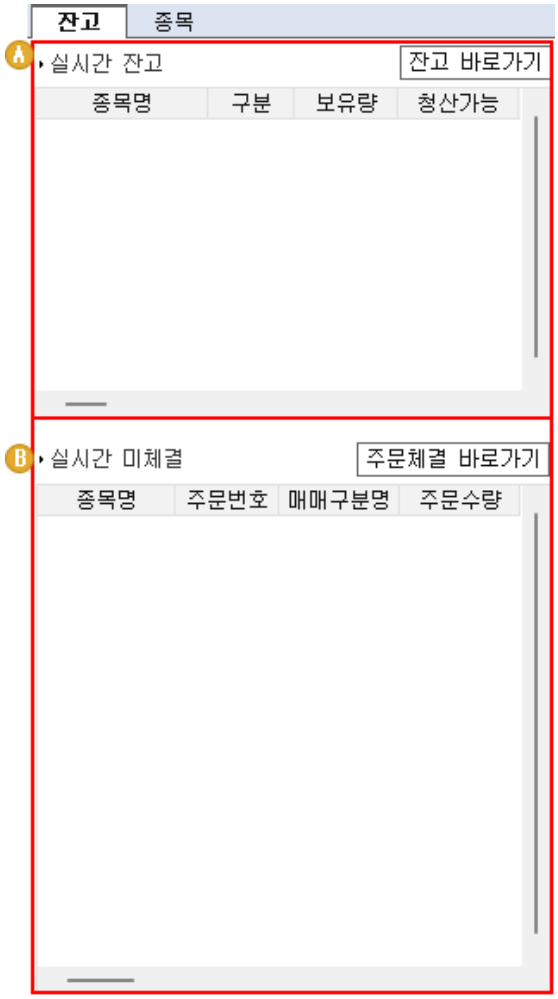

A 실시간 잔고 : 계좌의 실시간 잔고가 표시됩니다.

→ [잔고 바로가기] 버튼을 클릭하면 [1676] 선물옵션잔고조회 화면이 실행됩니다.

B 실시간 미체결 : 실시간 주문내역이 표시됩니다.

→ [주문체결 바로가기] 버튼을 클릭하면 [1545] 선물옵션실시간체결/미체결 화면이 실행됩니다.

Copyright 2021 KB Securities Co., Ltd. All Rights Reserved.
본 문서의 내용은 제도변경 또는 성능개선, 화면변경 등의 사유로 사전 예고없이 변경될 수 있습니다.
또한 원본 또는 최종본임을 보장할 수 없으며, 문서의 내용에 대한 법적인 책임을 지지 않습니다.

2 종목 : 선물과 옵션을 선택할 수 있습니다.

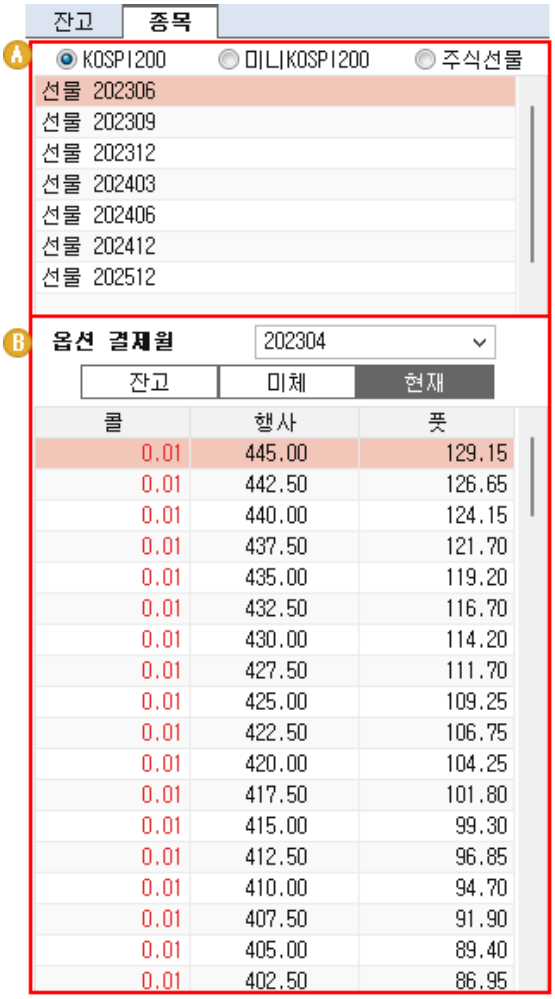

A 선물 월물 선택 : [KOSPI200] [미니KOSPI200] [주식선물]별 월물리스트가 표시되며, 선물 월물을 클릭하여 선택할 수 있습니다.

B 옵션 행사가 선택 : 선택한 옵션 결제월물별 [잔고] [미체]결내역 [현재]가 탭을 이용하여 옵션 종목을 선택할 수 있습니다.

2 계좌선택 영역



1 버튼을 클릭하면 화면 좌측의 [잔고] [종목] 탭을 펼치기/숨기기 할 수 있습니다.

2 계좌를 선택합니다.

Copyright 2021 KB Securities Co., Ltd. All Rights Reserved.
본 문서의 내용은 제도변경 또는 성능개선, 화면변경 등의 사유로 사전 예고없이 변경될 수 있습니다.
또한 원본 또는 최종본임을 보장할 수 없으며, 문서의 내용에 대한 법적인 책임을 지지 않습니다.

3 [주의] 버튼을 클릭하면 [호가주문 위험고지] 창이 팝업됩니다.

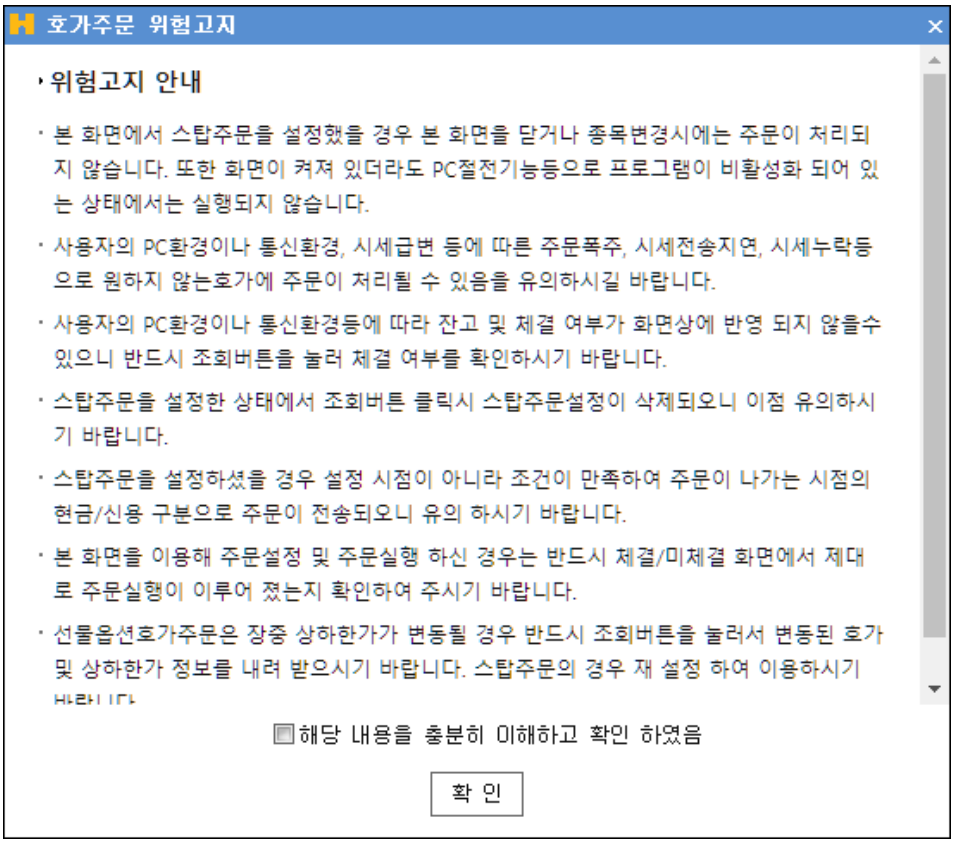

4 ⫪ 버튼을 클릭하면 화면 중앙의 호가창이 고정됩니다.

5 ⫷ 버튼을 클릭하면 화면 우측의 '주문옵션 및 시간대별 체결' 영역을 펼치기/숨기기 할 수 있습니다.

6 ⚙ 버튼을 클릭하면 [환경설정]창이 팝업됩니다.
선물옵션 호가주문 환경설정 상세보기

3 주문선택 영역

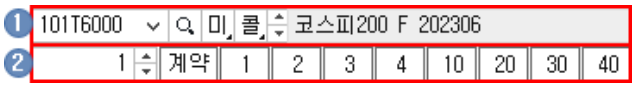

1 종목을 선택합니다.
› 선물옵션 종목선택 기능 상세보기

2 주문수량 입력합니다.

1	주문수량을 직접 입력하거나, ▲▼ 버튼을 이용하여 입력합니다.
계약	버튼을 클릭하면 수량선택창이 팝업됩니다. 계약 수량선택: 1 2 3 4 5 6 7 8 9 / 10 20 30 40 50 60 70 80 90 / 100 200 300 400 500 600 700 800 900 / 계약 / 편집
1 2 3 4 10 20 30 40	미리 설정된 수량 선택란입니다. 수량을 클릭하면 해당 수량이 주문수량으로 입력됩니다.

4 주문수량 영역

선물옵션의 [청산]가능수량과 [신규]가능 수량이 표시됩니다.

Copyright 2021 KB Securities Co., Ltd. All Rights Reserved.
본 문서의 내용은 제도변경 또는 성능개선, 화면변경 등의 사유로 사전 예고없이 변경될 수 있습니다.
또한 원본 또는 최종본임을 보장할 수 없으며, 문서의 내용에 대한 법적인 책임을 지지 않습니다.

5 시세 및 잔고정보 영역

선물옵션의 현재가, 등락 등의 시세정보가 표시되고, 보유 포지션의 포지션 [구분] [보유]수량 [청산]수량 [평균단가] [평가손익] [손익률(%)] 이 표시됩니다.

6 호가주문 영역

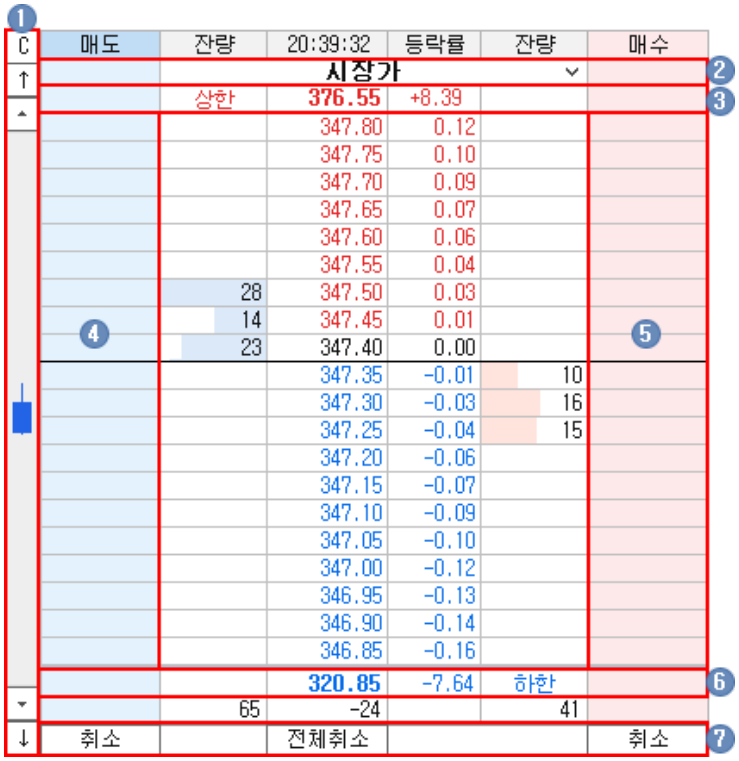

1 호가이동 : 당일 일봉이 표시되며, 버튼을 이용하여 표시되는 호가를 이동시킬 수 있습니다.

C	버튼을 클릭하면, 현재가가 호가의 중심에 위치합니다.
↑ ↓	버튼을 클릭하면 5호가씩 위/아래로 이동합니다.
▲ ▼	버튼을 클릭하면 1호가씩 위/아래로 이동합니다.

2 [시장가]주문 영역 : 주문수량을 입력한 후 [매도] [매수] 주문 영역을 더블클릭하면 시장가로 주문이 실행됩니다.

3 [상한]가 주문 영역 : 주문수량을 입력한 후 [매도] [매수] 주문 영역을 더블클릭하면 상한가로 주문이 실행됩니다.

4 [매도]주문 영역 : 주문수량을 입력한 후 [매도]주문 영역의 호가를 더블클릭하면 해당 호가로 매도주문이 실행됩니다.

5 [매수]주문 영역 : 주문수량을 입력한 후 [매수]주문 영역의 호가를 더블클릭하면 해당 호가로 매수주문이 실행됩니다.

6 [하한]가 주문 영역 : 주문수량을 입력한 후 [매도] [매수] 주문 영역을 더블클릭하면 하한가로 주문이 실행됩니다.

7 [매도]주문 영역 하단의 [취소] 버튼을 클릭하면 매도주문이 취소되고, [매수]주문 영역 하단의 [취소] 버튼을 클릭하면 매수주문이 취소됩니다.

› [전체취소] 버튼을 클릭하면 미체결된 매수/매도주문이 모두 취소됩니다.

Copyright 2021 KB Securities Co., Ltd. All Rights Reserved.
본 문서의 내용은 제도변경 또는 성능개선, 화면변경 등의 사유로 사전 예고없이 변경될 수 있습니다.
또한 원본 또는 최종본임을 보장할 수 없으며, 문서의 내용에 대한 법적인 책임을 지지 않습니다.

7 주문옵션 및 시간대별 체결



1. [익절/손절] 버튼을 클릭하면 [1522] 선물옵션 호가주문(익절/손절) 화면이 실행됩니다.
2. 주요가격 : 조회 당일 종목의 [시가] [고가] [저가] 등의 시세정보가 제공됩니다.
3. 주문/보기 옵션

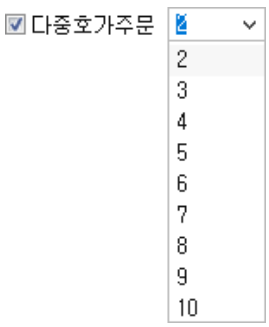

다중호가주문은 주문입력 시 연속된 호가에 동일한 조건의 주문이 자동으로 입력되는 기능입니다.
다중호가주문의 개수를 선택하면, 해당 개수만큼의 주문이 연속된 호가에 입력됩니다.

Copyright 2021 KB Securities Co., Ltd. All Rights Reserved.
본 문서의 내용은 제도변경 또는 성능개선, 화면변경 등의 사유로 사전 예고없이 변경될 수 있습니다.
또한 원본 또는 최종본임을 보장할 수 없으며, 문서의 내용에 대한 법적인 책임을 지지 않습니다.

	※ 다중호가주문을 선택하면 [다중호가주문] 창이 팝업됩니다. 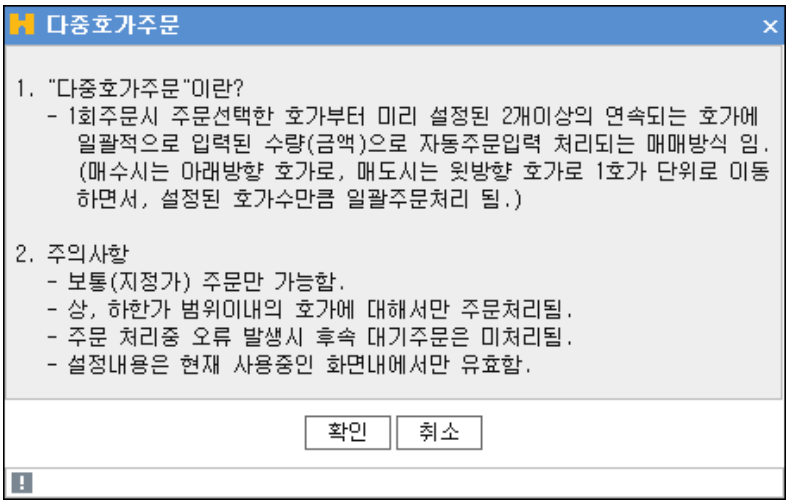
☑ 빈호가 보기	주문잔량이 없는 빈호가도 호가에 표시됩니다.
☑ 스탑주문 보기	설정된 조건에 의해 입력되는 스탑주문 표시란이 호가에 표시됩니다. 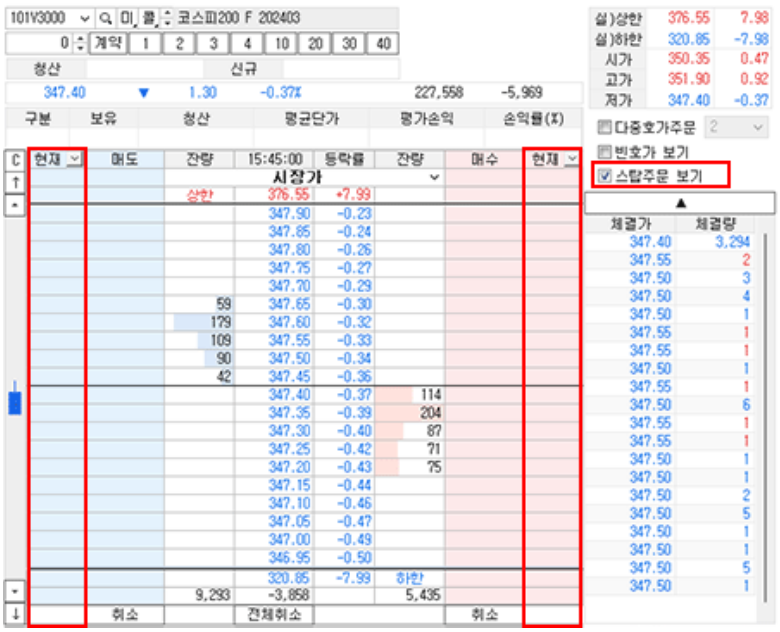

4 시간대별 체결내역을 확인할 수 있습니다.

› ▲ 버튼을 클릭하면 시간대별 체결내역이 우측 영역 전체로 확대됩니다

선물옵션 호가주문 환경설정 상세보기

Copyright 2021 KB Securities Co., Ltd. All Rights Reserved.
본 문서의 내용은 제도변경 또는 성능개선, 화면변경 등의 사유로 사전 예고없이 변경될 수 있습니다.
또한 원본 또는 최종본임을 보장할 수 없으며, 문서의 내용에 대한 법적인 책임을 지지 않습니다.

버튼을 클릭하면 [환경설정] 창이 팝업되어, 호가주문창의 이용환경을 설정할 수 있습니다.

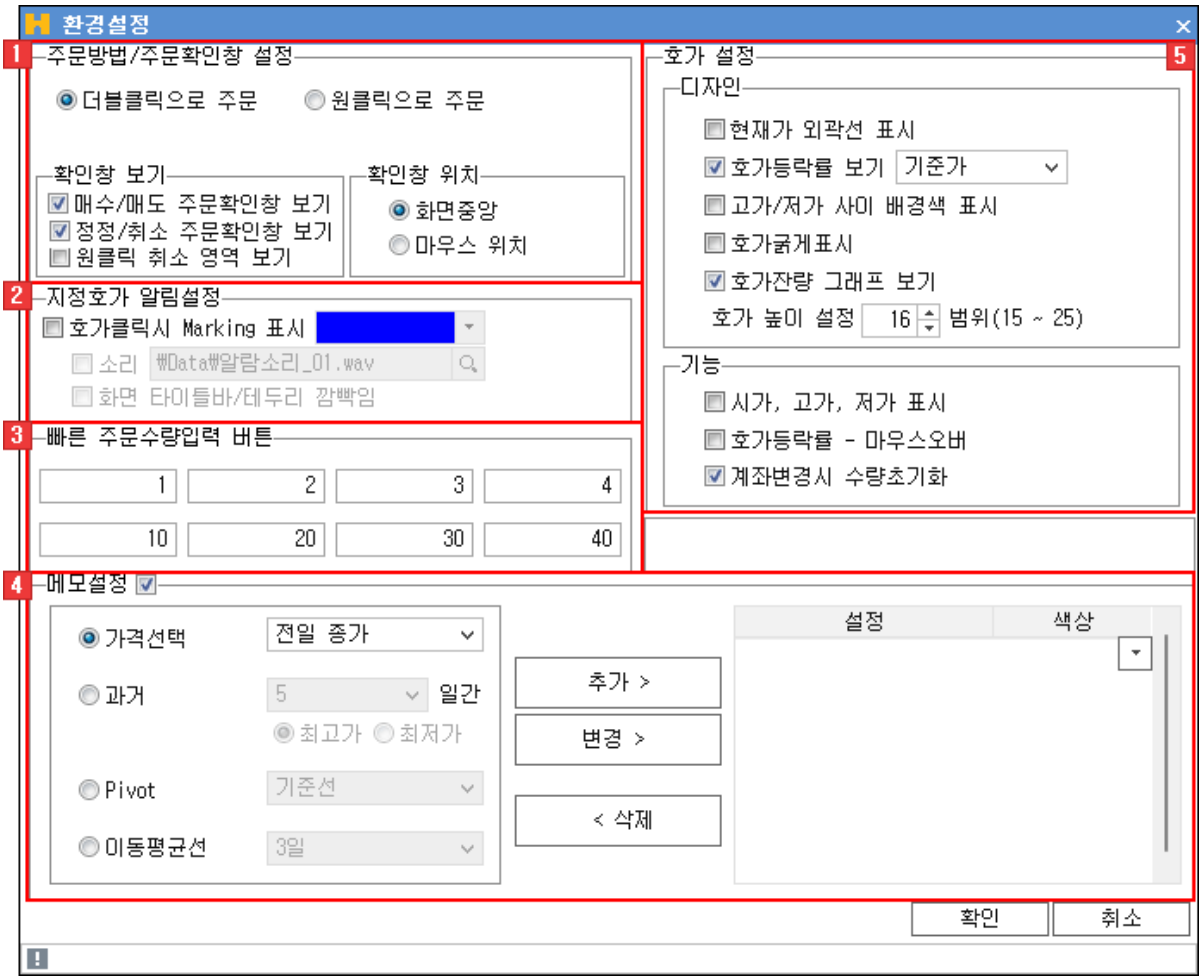

1 주문방법/주문확인창 설정

호가 주문방법 및 [확인창 보기] 설정과 [확인창 위치]에 대한 지정이 가능합니다.

2 지정호가 알림설정

[호가클릭시 Marking 표시] 여부와 색상, [소리] 등을 지정할 수 있습니다.

3 빠른 주문수량입력 버튼

빠른 주문수량 입력 버튼에 적용할 수량 및 금액을 설정할 수 있습니다.

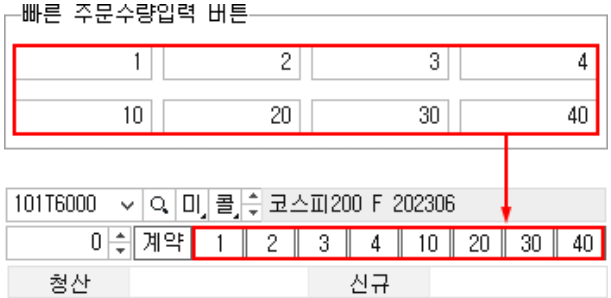

4 메모설정

[메모설정] 항목을 선택하면 호가창 중간에 선택한 [가격선택] 항목, [과거] 일간의 [최고가] [최저가], [Pivot]과 [이동평균선] 등의

Copyright 2021 KB Securities Co., Ltd. All Rights Reserved.
본 문서의 내용은 제도변경 또는 성능개선, 화면변경 등의 사유로 사전 예고없이 변경될 수 있습니다.
또한 원본 또는 최종본임을 보장할 수 없으며, 문서의 내용에 대한 법적인 책임을 지지 않습니다.

지표를 표시할 수 있습니다.



매도	잔량	15:45:00	등락률	잔량	매수
		시장가			
	상한	341.35	+7.99		
		315.75	-0.11		
		315.70	-0.13		
		315.65	-0.14		
		315.60	-0.16		
		315.55	-0.17		
	14	315.50	-0.19		
	32	315.45	-0.21		
	15	315.40	-0.22		
	350	315.35	-0.24		
	276	315.30	-0.25		
		315.25	-0.27	8	
		315.20	-0.28	5	
		315.15	-0.30	14	
		315.10	-0.32	38	
		315.05	-0.33	21	
		315.00	-0.35		
		314.95	-0.36		
		314.90	-0.38		
		314.85	-0.40		
		314.80	-0.41		
		290.85	-7.99	하한	
	7,163	-844		6,319	
취소		전체취소			취소

5 호가 설정

[디자인] [기능] 에서 호가창에 표시되는 항목을 선택할 수 있습니다.

디자인	
☐ 현재가 외곽선 표시	현재가에 외곽선의 표시여부를 선택합니다.
☑ 호가등락률 보기 기준가 (기준가 / 전일종가 / 시가 / 고가 / 저가)	호가등락률 보기 여부와 기준을 선택합니다.
☐ 고가/저가 사이 배경색 표시	종목의 고가~저가 사이 호가의 배경색이 구분되어 표시됩니다.
☐ 호가굵게표시	호가 글자를 굵게 표시합니다.
☑ 호가잔량 그래프 보기	호가잔량 그래프의 표시여부를 선택할 수 있습니다.
호가 높이 설정 16 범위(15 ~ 25)	호가의 높이를 15 ~ 25 사이에서 지정할 수 있습니다.

Copyright 2021 KB Securities Co., Ltd. All Rights Reserved.
본 문서의 내용은 제도변경 또는 성능개선, 화면변경 등의 사유로 사전 예고없이 변경될 수 있습니다.
또한 원본 또는 최종본임을 보장할 수 없으며, 문서의 내용에 대한 법적인 책임을 지지 않습니다.

기능	
☐ 시가, 고가, 저가 표시	종목의 당일 시가, 고가, 저가가 호가에 표시됩니다.
☐ 호가등락률 - 마우스오버	호가에 마우스 오버 시 호가등락률 표시 여부를 선택합니다.
☑ 계좌변경 시 수량 초기화	계좌를 변경하면 주문수량이 초기화 됩니다.

선물옵션종목선택 기능 상세보기

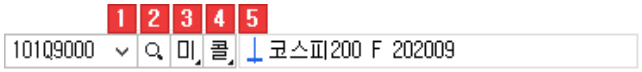

1 History 기능

사용자가 최근 조회한 종목 목록이 제공됩니다.

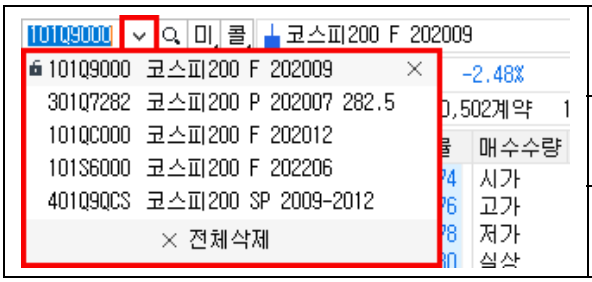

	종목이 히스토리 목록에 저장됩니다.
×	개별 종목 히스토리가 삭제됩니다.
× 전체삭제	전체 히스토리 목록이 삭제됩니다.

2 종목검색 기능

종목을 검색할 수 있는 선물옵션 종목안내창이 팝업되어 종목 안내창에 종목을 더 손쉽게 빠르게 검색할 수 있습니다.

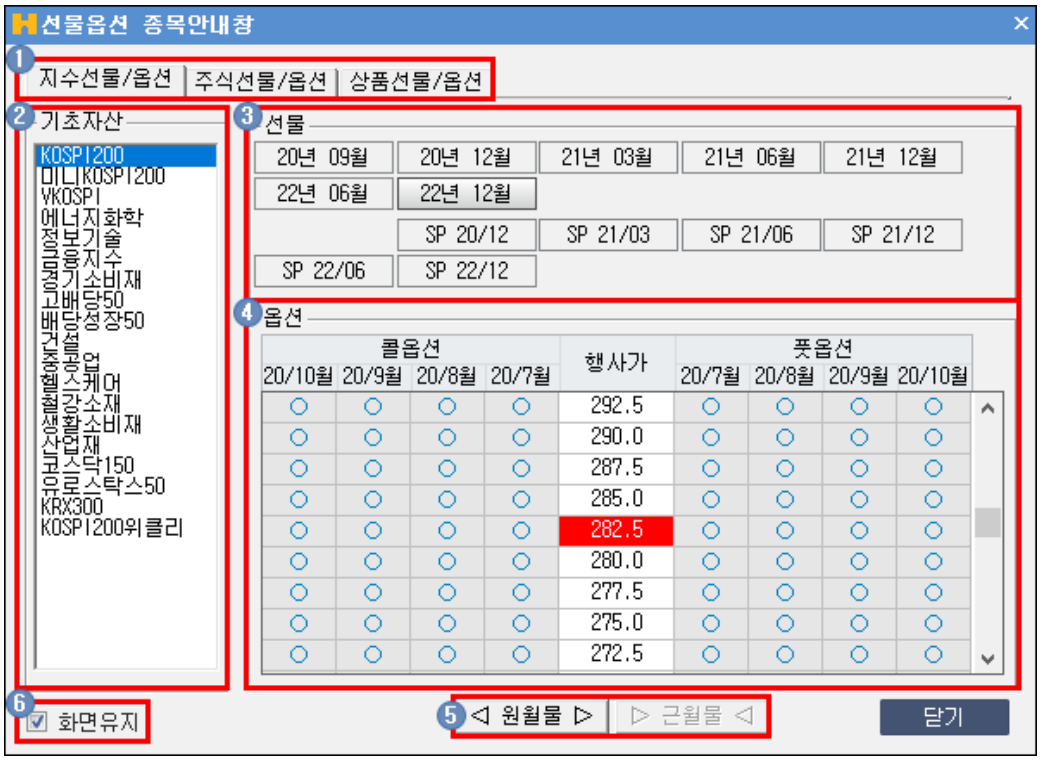

1 종목검색을 할 TAB 항목을 선택합니다

Copyright 2021 KB Securities Co., Ltd. All Rights Reserved.
본 문서의 내용은 제도변경 또는 성능개선, 화면변경 등의 사유로 사전 예고없이 변경될 수 있습니다.
또한 원본 또는 최종본임을 보장할 수 없으며, 문서의 내용에 대한 법적인 책임을 지지 않습니다.

2 선물옵션 종목의 기초자산을 선택할 수 있습니다.

3 선물 월물을 선택할 수 있습니다.

4 옵션의 행사가에 따른 콜/풋 월물을 선택할 수 있습니다.

5 ◁ 원월물 ▷ | ▷ 근월물 ◁ 버튼을 클릭하여 옵션의 월물을 선택할 수 있습니다.

6 ☑ 화면유지 체크 시 종목을 선택해도 종목 안내창을 팝업 상태 그대로 유지합니다.

3 옵션/미니옵션 전환

미	버튼을 클릭하면 동일 월물/행사가의 미니선물옵션 종목으로 변경됩니다.
선	버튼을 클릭하면 동일 월물의 선물로 변경됩니다.
옵	버튼을 클릭하면 동일 월물/행사가의 옵션으로 변경됩니다.

4 콜옵션/풋옵션 전환

콜	버튼을 클릭하면 동일 월물/행사가의 콜옵션 종목으로 변경됩니다.
풋	버튼을 클릭하면 동일 월물/행사가의 풋옵션 종목으로 변경됩니다.

5 ⊥코스피200 F 202009 종목정보를 제공합니다.

선물옵션 매매거래시간

최종거래 이외의 날

구 분	거래시간	비 고
코스피 200 선물/옵션, 미니코스피 200 선물/옵션, 코스닥 150 선물/옵션, KRX300 선물, 주식선물/옵션, 섹터지수선물, ETF 선물, 변동성지수선물, 유로스톡스50지수선물	09:00 ~ 15:45	15분 연장
각 상품별 선물스프레드	09:00 ~ 15:35	단일가매매없음
주 식	09:00 ~ 15:30	
금리, 통화, 금	09:00 ~ 15:45	
돈육선물	10:15 ~ 15:45	

※ 현물지수의 확정(15시30분)에 따른 포지션 조정의 기회부여를 위해 종료시간을 15분 늘림

최종거래일

구 분	거래시간	비 고
코스피 200 선물/옵션,	09:00 ~ 15:20	10분 단축

Copyright 2021 KB Securities Co., Ltd. All Rights Reserved.
본 문서의 내용은 제도변경 또는 성능개선, 화면변경 등의 사유로 사전 예고없이 변경될 수 있습니다.
또한 원본 또는 최종본임을 보장할 수 없으며, 문서의 내용에 대한 법적인 책임을 지지 않습니다.

미니코스피 200 선물/옵션, 코스닥 150 선물/옵션, KRX300 선물, 주식선물/옵션, 섹터지수선물, ETF 선물, 금선물		
변동성지수선물/스프레드	09:00 ~ 15:35	종가 단일가 없음
유로스톡스50지수선물	09:00 ~ 15:45	평상시와 동일
주 식	09:00 ~ 15:30	-
금리, 통화 (미국달러옵션)	09:00 ~ 11:30 (09:00 ~ 15:30)	미국달러옵션 매매시간 다름
돈육선물	10:15 ~ 15:45	평상시와 동일

※ KOSPI 200지수는 매매종료전 10분간의 동시호가에 의한 단일가로 결정되므로 이 시간 중에는 현물 시장의 정보가 단절됨에 따라 파생상품 가격이 급변하고 현물 및 파생상품간의 가격차이가 왜곡될 우려가 있으므로 폐장시간을 현물보다 10분 앞당김
(주식관련 상품도 동일, 변동성지수선물, 유로스톡스50지수선물은 해당 사항 없음

※ 선물스프레드거래 최종거래일에는 선물 최근월물의 최종거래일과 동일하며,
실물인수도 방식으로 최종결제되는 통화선물 스프레드는 최종거래일에 거래시간이 10분 단축됨(09:00 ~ 11:20)

※ 정규거래 매매거래시간 30분 연장(15:15 -> 15:45) 2016.8.1

단일가매매의 처리

▶ 시간단일가(8시 ~ 9시)

▶ 종가단일가(15:35 ~ 15:45)

▶ 장 중 파생상품시장 중단 후 단일가 매매(10분)
단, 최종거래일에 주가지수, 주식관련, 금리, 통화, 상품선물, 상품별 선물스프레드종목은 종가결정시 단일가매매는 없음.
(15:20에 해당종목은 매매거래 종료). 변동성지수선물도 단일가매매가 없으며 15:35에 거래가 종료됨

Copyright 2021 KB Securities Co., Ltd. All Rights Reserved.
본 문서의 내용은 제도변경 또는 성능개선, 화면변경 등의 사유로 사전 예고없이 변경될 수 있습니다.
또한 원본 또는 최종본임을 보장할 수 없으며, 문서의 내용에 대한 법적인 책임을 지지 않습니다.

[1506] 선물옵션주문종합

선물옵션 주문종합 화면은 주문을 위주로 설계된 화면으로 선물옵션 전체 시세를 조회하면서 동시에 주문을 실행할 수 있도록 여러 화면들을 탭형식으로 구성하였습니다. 화면에는 선물옵션 전체 시세판과 호가판, 주문화면과 잔고 등의 계좌현황과 차트 등의 정보를 제공합니다.



1 전체 시세판

탭을 이용하여 선물과 옵션의 전체 시세를 한눈에 파악할 수 있습니다.

Copyright 2021 KB Securities Co., Ltd. All Rights Reserved.
본 문서의 내용은 제도변경 또는 성능개선, 화면변경 등의 사유로 사전 예고없이 변경될 수 있습니다.
또한 원본 또는 최종본임을 보장할 수 없으며, 문서의 내용에 대한 법적인 책임을 지지 않습니다.

1 선물 : 상장된 선물 월물 전체의 시세현황을 조회할 수 있습니다.



선물 옵션

◉ 지수/상품 ○ 주식 최근월물 ☐ 예상

최근월물
차근월물

종목명		대비	등락률	거래량
코스피200 F 202303	4.10		1.27	196,216
미니코스피 F 202302	325.82	▲ 4.08	1.27	84,404
변동성지수 F 202302	17.10	▲ 0.25	1.48	43
에너지화학 F 202303	1,574.20		0.00	0
정보기술 F 202303	2,977.40		0.00	0
금융지수 F 202303	685.00		0.00	0
경기소비재 F 202303	1,420.80		0.00	0
고배당50 F 202303	2,698.00		0.00	0
배당성장50 F 202303	3,209.00		0.00	0
건설 F 202303	262.60		0.00	0
중공업 F 202303	271.00		0.00	0

기초자산

종목명	현재가	대비	등락률	거래량
코스피 200	325.57	▲ 4.81	1.50	117,869
코스피 200 변동성지	16.53	▼ 0.31	-1.84	0
코스피 200 에너지/화	1,599.65	▲ 32.17	2.05	5,632
코스피 200 정보기술	2,996.81	▲ 32.22	1.09	21,112
코스피 200 금융	688.67	▲ 6.74	0.99	20,790
코스피 200 경기소비	1,462.10	▲ 47.53	3.36	13,030
코스피 고배당 50	2,715	▲ 17	0.64	44,617
코스피 배당성장 50	3,239	▲ 30	0.94	23,710
코스피 200 건설	270.28	▲ 8.86	3.39	6,491
코스피 200 중공업	273.93	▲ 4.07	1.51	15,347
코스피 200 헬스케어	1,685.92	▲ 8.61	0.51	1,741
코스피 200 철강/소재	855.04	▲ 17.88	2.14	1,606
코스피 200 생활소비	920.43	▼ 0.28	-0.03	3,981

2 옵션 : [1416] 옵션월물별시세 자세히 보기

선택한 월물의 [콜옵션] [풋옵션]의 시세를 조회할 수 있습니다.

Copyright 2021 KB Securities Co., Ltd. All Rights Reserved.
본 문서의 내용은 제도변경 또는 성능개선, 화면변경 등의 사유로 사전 예고없이 변경될 수 있습니다.
또한 원본 또는 최종본임을 보장할 수 없으며, 문서의 내용에 대한 법적인 책임을 지지 않습니다.

선물 옵션

202303 KOSPI200 미니KOSPI200 KOSPI200위클리

콜 옵 션			미결제	풋 옵 션		
미결제	대비	현재가	행사가	현재가	대비	미결제
6,484	▲ 0.29	0.68	350.00	24.25	▼ 4.20	3,052
772	▲ 0.37	0.91	347.50	26.10	0.00	0
5,734	▲ 0.46	1.20	345.00	23.75	0.00	501
1,695	▲ 0.60	1.59	342.50	21.50	0.00	0
11,328	▲ 0.77	2.08	340.00	17.10	▼ 2.15	2,719
2,122	▲ 0.91	2.61	337.50	17.10	0.00	0
4,606	▲ 1.09	3.30	335.00	12.25	▼ 2.75	35
2,184	▲ 1.35	4.17	332.50	10.05	▼ 3.45	8
12,020	▲ 1.65	5.22	330.00	8.62	▼ 2.88	845
1,980	▲ 1.76	6.27	327.50	7.26	▼ 2.48	189
6,479	▲ 2.01	7.58	325.00	5.99	▼ 2.53	1,745
556	▲ 2.27	9.04	322.50	5.04	▼ 2.00	271
8,799	▲ 2.65	10.70	320.00	4.10	▼ 1.81	3,956
3,175	▲ 2.81	12.30	317.50	3.40	▼ 1.58	597
5,270	▲ 2.90	14.00	315.00	2.76	▼ 1.24	2,962
349	▲ 3.25	16.15	312.50	2.25	▼ 1.11	375
7,582	▲ 3.60	18.30	310.00	1.73	▼ 1.00	5,679
112	0.00	16.60	307.50	1.45	▼ 0.78	861
1,913	▲ 3.00	21.60	305.00	1.16	▼ 0.65	4,404
107	0.00	20.65	302.50	0.91	▼ 0.56	1,839
8,751	▲ 4.20	27.20	300.00	0.75	▼ 0.43	16,087
48	▲ 4.10	29.40	297.50	0.57	▼ 0.35	1,512
1,260	0.00	27.50	295.00	0.49	▼ 0.28	5,401
41	0.00	29.80	292.50	0.39	▼ 0.24	1,258
2,215	▲ 4.00	36.00	290.00	0.32	▼ 0.20	6,388

2 호가 영역

선물옵션의 5단계 호가를 조회할 수 있습니다.

101N3000 미 콜 코스피200 F 201803

KOSPI200	327.39 ▲	0.67	0.21%	98,449
327.80 ▲	0.45	0.14%	145,024계약	11,905백만

건수	매도수량	15:45:01	등락률	매수수량	건수
4	30	328.05	0.21	시가	329.00
24	93	328.00	0.20	고가	329.75
6	83	327.95	0.18	저가	327.05
10	92	327.90	0.17	실상	353.50
5	7	327.85	0.15	실하	301.20
BAS	0.41	327.80	0.14	408	40
괴리		327.75	0.12	127	16
미결	254,278	327.70	0.11	40	22
증감	-290	327.65	0.09	60	8
이론	328.18	327.60	0.08	20	12
1,001	6,519	-1,377		5,142	656

- 선물옵션 종목선택 기능 상세보기
- ⚙ 버튼을 클릭하면 선물 호가 설정창이 팝업됩니다.
  선물 호가 설정창 상세보기
- 선물옵션 호가 공통기능 상세보기

3 주문영역

- ⚙ 버튼을 클릭하면 선물옵션 [주문설정] 창이 팝업됩니다.
  선물옵션 주문설정 상세보기
- 선물옵션 주문버튼 상세보기
- 선물옵션 매매거래시간 상세보기

Copyright 2021 KB Securities Co., Ltd. All Rights Reserved.
본 문서의 내용은 제도변경 또는 성능개선, 화면변경 등의 사유로 사전 예고없이 변경될 수 있습니다.
또한 원본 또는 최종본임을 보장할 수 없으며, 문서의 내용에 대한 법적인 책임을 지지 않습니다.

1 매수

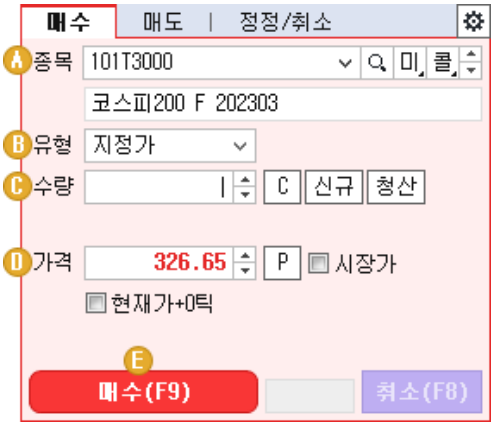

A [종목]을 선택합니다.

B 주문[유형]을 지정합니다.

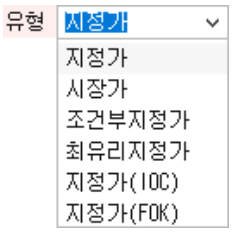

→ 주문유형 상세보기

C [수량]을 직접 입력하거나 C 버튼을 클릭하여 수량을 선택합니다.

→ [신규] 버튼은 신규로 포지션을 설정할 경우 신규 가능수량이 입력됩니다.

→ [청산] 버튼은 보유 중인 기존 포지션 중 청산 가능수량이 입력됩니다.

D [가격]을 직접 입력하거나 P 버튼을 클릭하여 호가를 선택합니다.

E [매수(F9)] 버튼을 클릭하여 주문을 실행합니다.

2 매도

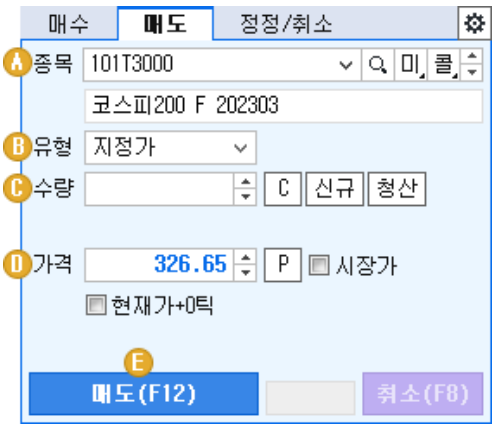

A [종목]을 선택합니다.

Copyright 2021 KB Securities Co., Ltd. All Rights Reserved.
본 문서의 내용은 제도변경 또는 성능개선, 화면변경 등의 사유로 사전 예고없이 변경될 수 있습니다.
또한 원본 또는 최종본임을 보장할 수 없으며, 문서의 내용에 대한 법적인 책임을 지지 않습니다.

B 주문[유형]을 지정합니다.

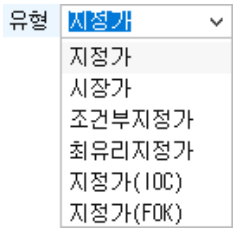

→ 주문유형 상세보기

C [수량]을 직접 입력하거나 [C] 버튼을 클릭하여 수량을 선택합니다.

→ [신규] 버튼은 신규로 매도 포지션을 설정할 경우 선택합니다.

→ [청산] 버튼은 보유 중인 기존 매도 포지션을 청산할 경우 선택합니다.

D [가격]을 직접 입력하거나 [P] 버튼을 클릭하여 호가를 선택합니다.

E [매도(F12)] 버튼을 클릭하여 주문을 실행합니다.

3 정정/취소

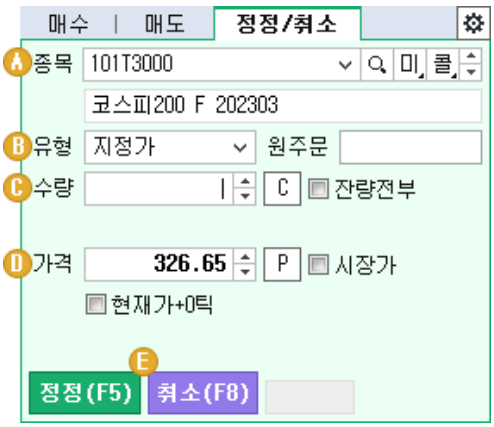

A [종목]을 선택합니다.

B 주문[유형]을 선택하고, 정정/취소할 [원주문]번호를 직접 입력합니다.

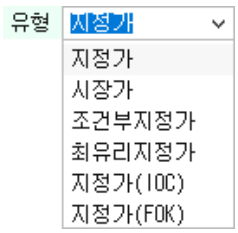

→ 주문유형 상세보기

→ 화면 상단의 [미] 버튼을 클릭하여 미체결 종목의 [원주문]번호를 선택할 수 있습니다.

→ 화면 하단의 [체결/미체결] 탭에서 미체결 내역을 클릭하면 종목과 [원주문]번호가 입력됩니다.

C [수량]을 직접 입력하거나 [C] 버튼을 클릭하여 수량을 선택합니다.

D [가격]을 직접 입력하거나 [P] 버튼을 클릭하여 호가를 선택합니다.

E [정정(F5)] [취소(F8)] 버튼을 클릭하여 주문을 실행합니다.

4 계좌정보 영역

사용자의 계좌 상황을 조회할 수 있는 영역입니다.

1 잔고 : [1651] 실시간잔고(선물옵션) 자세히 보기

사용자의 잔고를 실시간으로 제공해주는 영역으로 [추정자산조회] 및 [실현손익] [매매금액] [평가금액] [손익률] 등을

Copyright 2021 KB Securities Co., Ltd. All Rights Reserved.
본 문서의 내용은 제도변경 또는 성능개선, 화면변경 등의 사유로 사전 예고없이 변경될 수 있습니다.
또한 원본 또는 최종본임을 보장할 수 없으며, 문서의 내용에 대한 법적인 책임을 지지 않습니다.

제공하며, 보유포지션에 대한 일괄청산의 기능을 제공합니다.

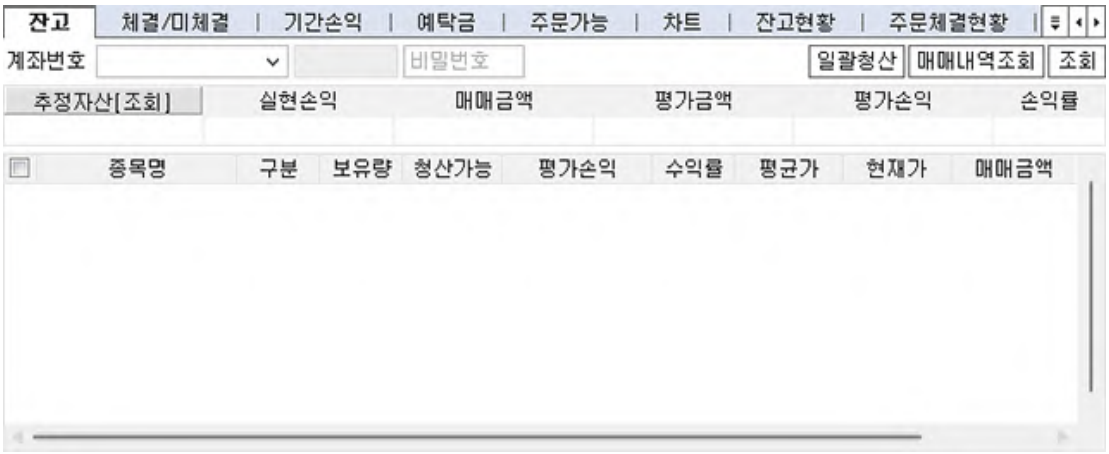

2 체결/미체결 : [1545] 선물옵션실시간체결/미체결 자세히 보기

당일의 체결 및 미체결내역을 조회할 수 있는 영역으로, 미체결이 존재할 경우 [일괄정정] [일괄취소] 주문을 이용할 수 있습니다.

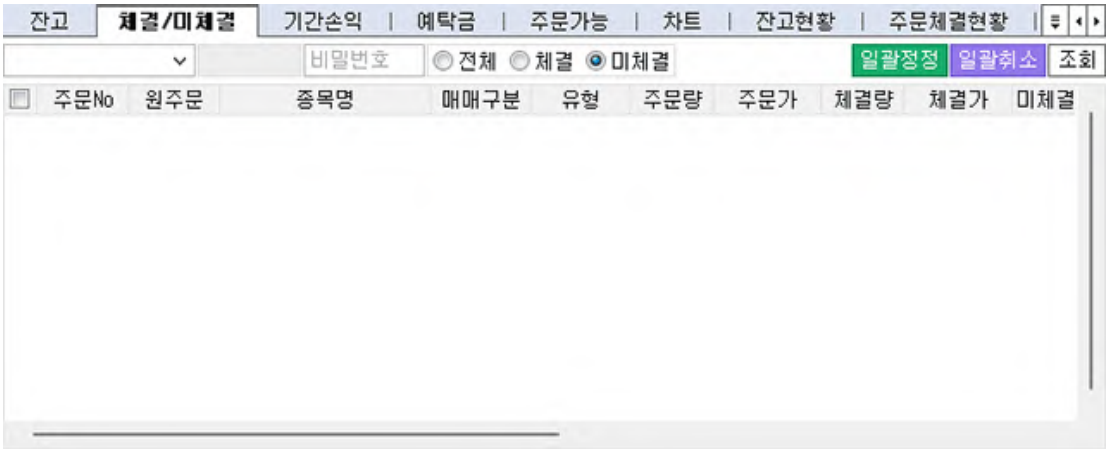

3 기간손익 : [1668] 선물옵션기간손익 자세히 보기

사용자가 지정한 거래기간에 따른 기간별 실현손익을 조회할 수 있습니다.



※ 최대 3개월의 내역만 조회가능합니다.

4 예탁금 : [1560] 선물옵션예탁금및증거금종합현황 자세히 보기

사용자의 금일 및 익일 추정 예탁금의 상세내역을 조회할 수 있습니다.

Copyright 2021 KB Securities Co., Ltd. All Rights Reserved.
본 문서의 내용은 제도변경 또는 성능개선, 화면변경 등의 사유로 사전 예고없이 변경될 수 있습니다.
또한 원본 또는 최종본임을 보장할 수 없으며, 문서의 내용에 대한 법적인 책임을 지지 않습니다.

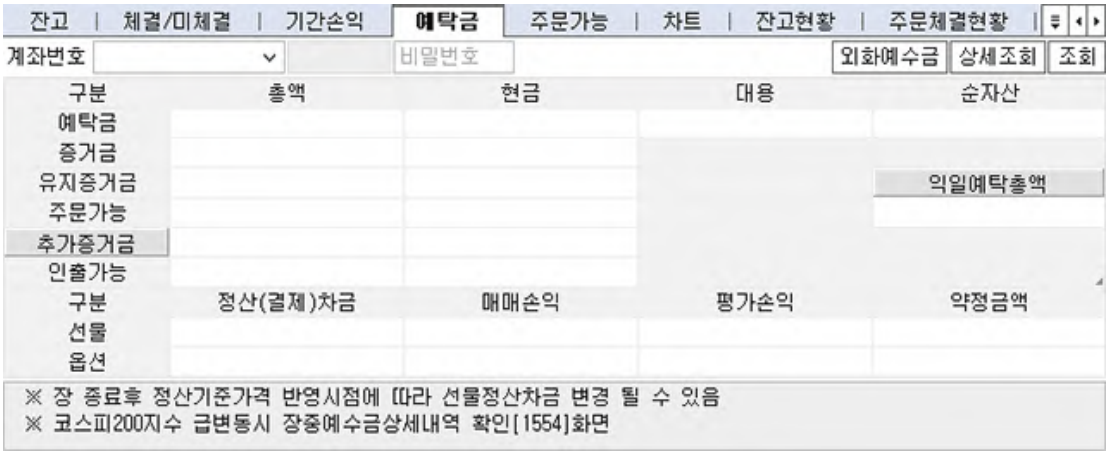

5 주문가능 : [1564] 선물옵션주문가능수량 및 증거금 자세히 보기

입력한 선물옵션 포지션의 주문가능수량과 증거금을 조회할 수 있습니다.

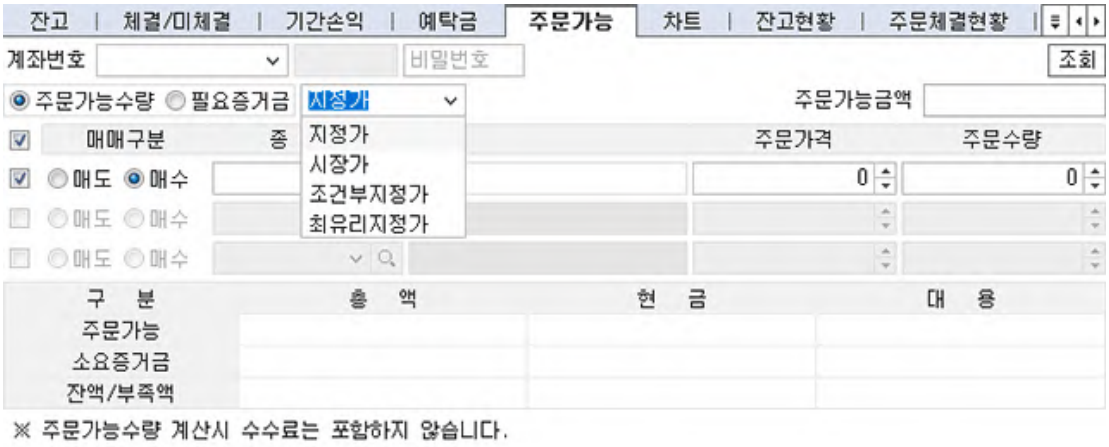

6 차트 : [0600] H-able차트 자세히 보기

조회 종목의 기본적인 차트를 확인할 수 있습니다.



Copyright 2021 KB Securities Co., Ltd. All Rights Reserved.
본 문서의 내용은 제도변경 또는 성능개선, 화면변경 등의 사유로 사전 예고없이 변경될 수 있습니다.
또한 원본 또는 최종본임을 보장할 수 없으며, 문서의 내용에 대한 법적인 책임을 지지 않습니다.

7 잔고현황 : 계좌의 잔고현황을 조회할 수 있습니다.

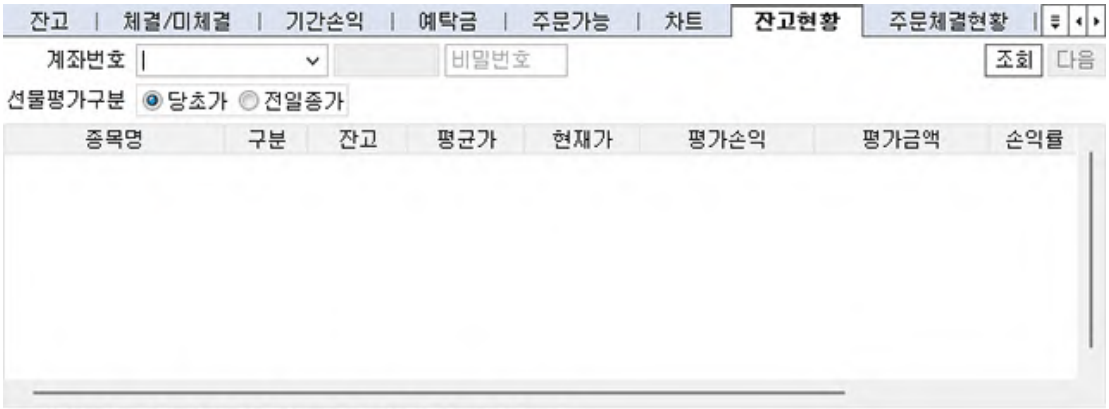

※ 가정산후 (대략 18시 이후)에는 익일 예탁금이 반영됩니다.

8 주문체결현황 : [1546] 선물옵션주문체결현황 자세히 보기

지정한 일자 또는 기간의 [체결] [미체결] 현황을 조회할 수 있습니다.

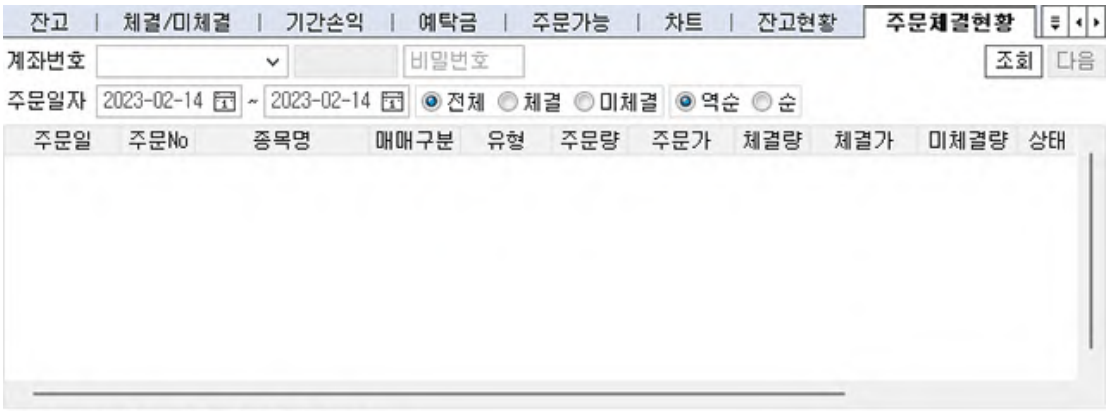

※ 최대 1개월의 내역만 조회가능합니다.

9 예상증거금 : [1553] 선물옵션익일예상증거금 자세히 보기

금일과 익일(추정)의 예탁금 및 예상증거금 현황을 조회할 수 있습니다.



선물옵션종목선택 기능 상세보기

Copyright 2021 KB Securities Co., Ltd. All Rights Reserved.
본 문서의 내용은 제도변경 또는 성능개선, 화면변경 등의 사유로 사전 예고없이 변경될 수 있습니다.
또한 원본 또는 최종본임을 보장할 수 없으며, 문서의 내용에 대한 법적인 책임을 지지 않습니다.

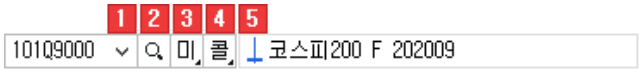

1 History 기능

사용자가 최근 조회한 종목 목록이 제공됩니다.

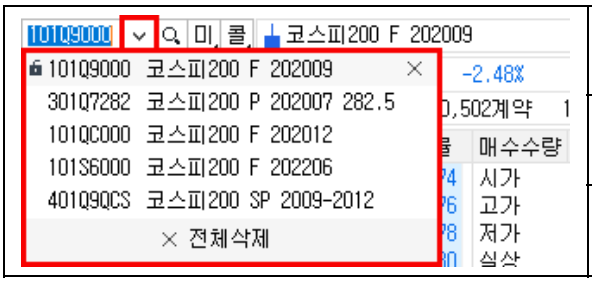

	종목이 히스토리 목록에 저장됩니다.
×	개별 종목 히스토리가 삭제됩니다.
× **전체삭제**	전체 히스토리 목록이 삭제됩니다.

2 종목검색 기능

종목을 검색할 수 있는 선물옵션 종목안내창이 팝업되어 종목 안내창에 종목을 더 손쉽게 빠르게 검색할 수 있습니다.

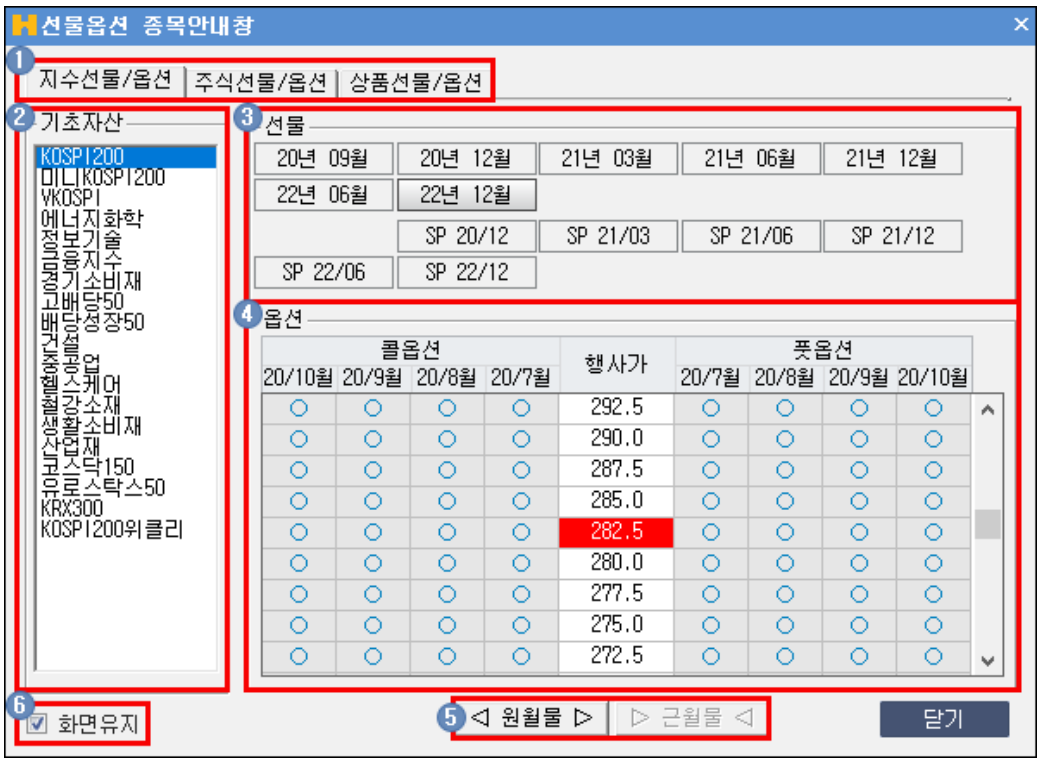

1. 종목검색을 할 TAB 항목을 선택합니다
2. 선물옵션 종목의 기초자산을 선택할 수 있습니다.
3. 선물 월물을 선택할 수 있습니다.
4. 옵션의 행사가에 따른 콜/풋 월물을 선택할 수 있습니다.
5. ◁ 원월물 ▷ ▷ 근월물 ◁ 버튼을 클릭하여 옵션의 월물을 선택할 수 있습니다.
6. ☑ 화면유지 체크 시 종목을 선택해도 종목 안내창을 팝업 상태 그대로 유지합니다.

3 옵션/미니옵션 전환

미	버튼을 클릭하면 동일 월물/행사가의 미니선물옵션 종목으로 변경됩니다.
선	버튼을 클릭하면 동일 월물의 선물로 변경됩니다.

Copyright 2021 KB Securities Co., Ltd. All Rights Reserved.
본 문서의 내용은 제도변경 또는 성능개선, 화면변경 등의 사유로 사전 예고없이 변경될 수 있습니다.
또한 원본 또는 최종본임을 보장할 수 없으며, 문서의 내용에 대한 법적인 책임을 지지 않습니다.

옵션	버튼을 클릭하면 동일 월물/행사가의 옵션으로 변경됩니다.

4 콜옵션/풋옵션 전환

콜	버튼을 클릭하면 동일 월물/행사가의 콜옵션 종목으로 변경됩니다.
풋	버튼을 클릭하면 동일 월물/행사가의 풋옵션 종목으로 변경됩니다.

5 코스피200 F 202009 종목정보를 제공합니다.

선물 호가 설정창 상세보기

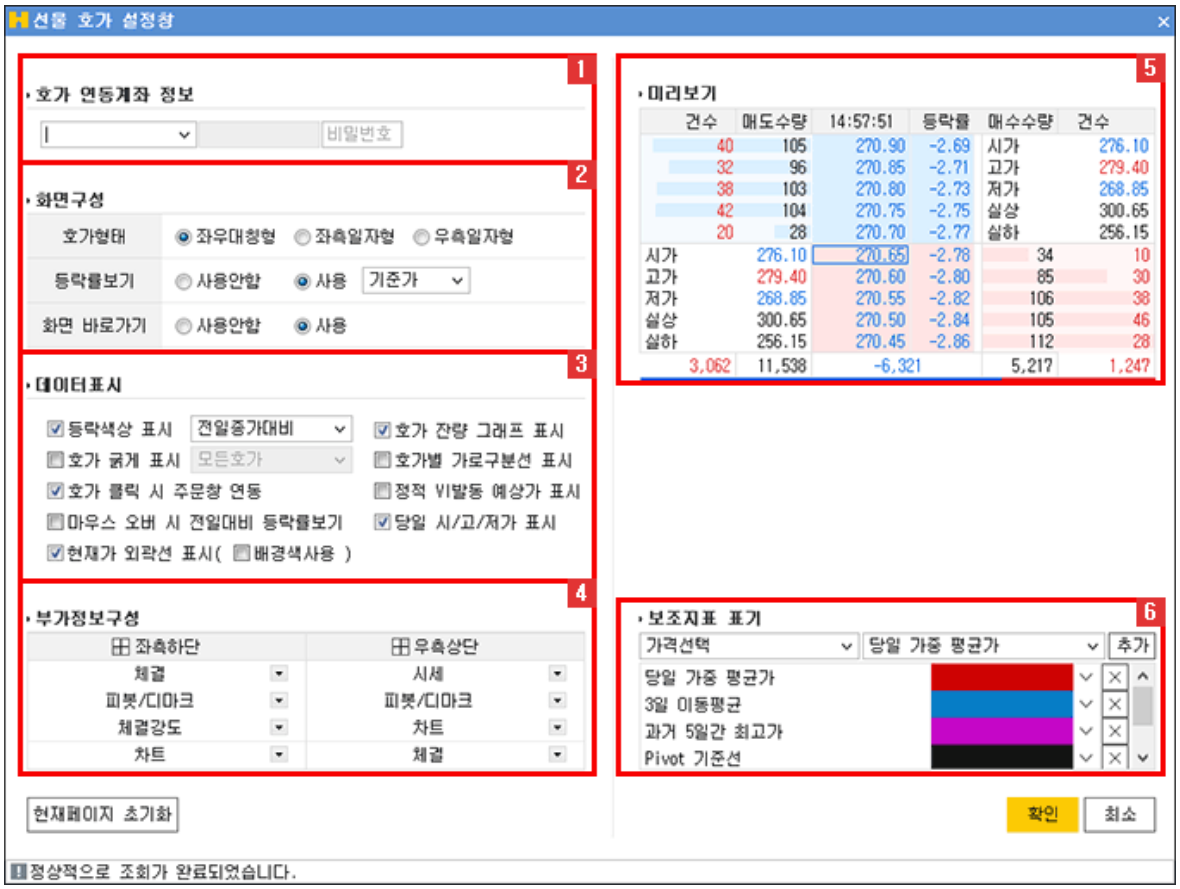

1 호가 연동계좌 정보

호가 클릭 시 연동할 주문계좌를 설정하는 영역입니다.
계좌번호를 선택하고 비밀번호를 입력하여 설정합니다.

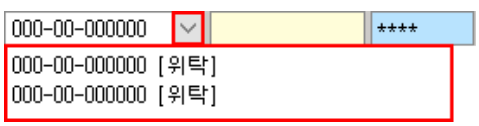

2 화면구성

호가형태	

Copyright 2021 KB Securities Co., Ltd. All Rights Reserved.
본 문서의 내용은 제도변경 또는 성능개선, 화면변경 등의 사유로 사전 예고없이 변경될 수 있습니다.
또한 원본 또는 최종본임을 보장할 수 없으며, 문서의 내용에 대한 법적인 책임을 지지 않습니다.

◉ 좌우대칭형	
◉ 좌측일자형	
◉ 우측일자형	

등락률보기

▸ 호가창의 등락률보기의 기준가격을 지정합니다.

◉ 사용안함 ◉ 사용 [기준가 ▾]

기준가
시가
고가
저가



3 데이터표시

등락색상 표시	
시가대비 ▾	당일 시가를 기준으로 호가창의 가격 색상(빨강/파랑)이 표시됩니다.
전일종가대비 ▾	전일 종가를 기준으로호가창의 가격 색상(빨강/파랑)이 표시됩니다.

Copyright 2021 KB Securities Co., Ltd. All Rights Reserved.
본 문서의 내용은 제도변경 또는 성능개선, 화면변경 등의 사유로 사전 예고없이 변경될 수 있습니다.
또한 원본 또는 최종본임을 보장할 수 없으며, 문서의 내용에 대한 법적인 책임을 지지 않습니다.

등락표시 안함	호가창의 가격 색상이 검정색으로 표시됩니다.
매도매수 기본색	호가창의 가격 색상이 매수영역은 빨간색, 매도영역은 파란색으로 표시됩니다.

호가 굵게 표시

모든호가	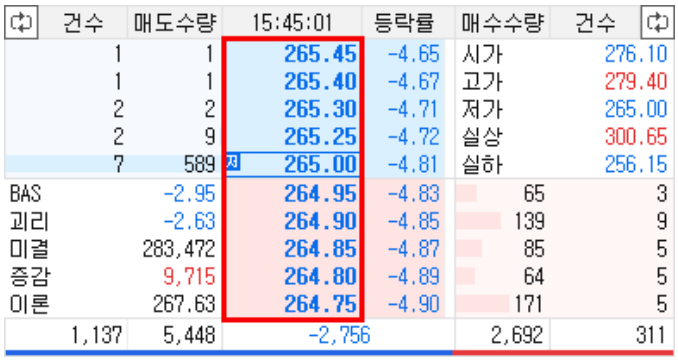
우선호가	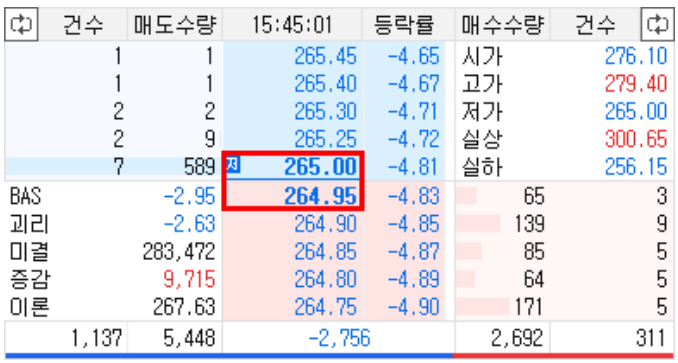
잔량최상위호가	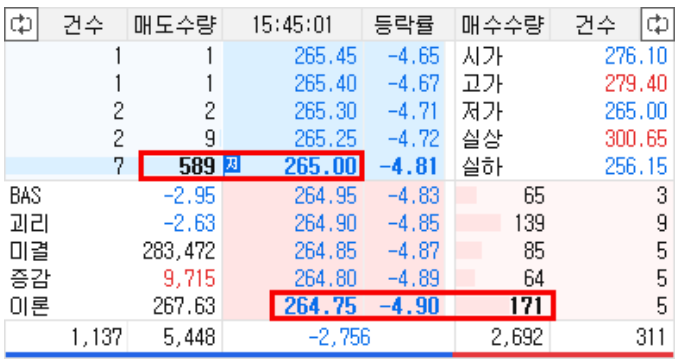

기타 데이터 표시

☑ 호가 클릭 시 주문창 연동

Copyright 2021 KB Securities Co., Ltd. All Rights Reserved.
본 문서의 내용은 제도변경 또는 성능개선, 화면변경 등의 사유로 사전 예고없이 변경될 수 있습니다.
또한 원본 또는 최종본임을 보장할 수 없으며, 문서의 내용에 대한 법적인 책임을 지지 않습니다.



☑ 마우스 오버 시 전일대비 등락률보기



☑ 현재가 외곽선 표시(☑ 배경색사용)



☑ 호가 잔량 그래프 표시

Copyright 2021 KB Securities Co., Ltd. All Rights Reserved.
본 문서의 내용은 제도변경 또는 성능개선, 화면변경 등의 사유로 사전 예고없이 변경될 수 있습니다.
또한 원본 또는 최종본임을 보장할 수 없으며, 문서의 내용에 대한 법적인 책임을 지지 않습니다.

	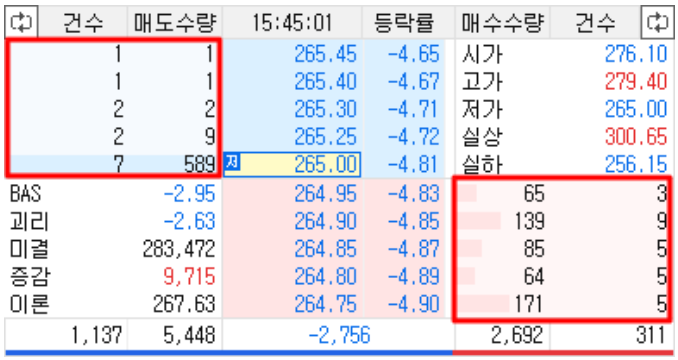
☑ 호가별 가로 구분선 표시	
☑ 당일 시/고/저가 표시	

4 부가정보

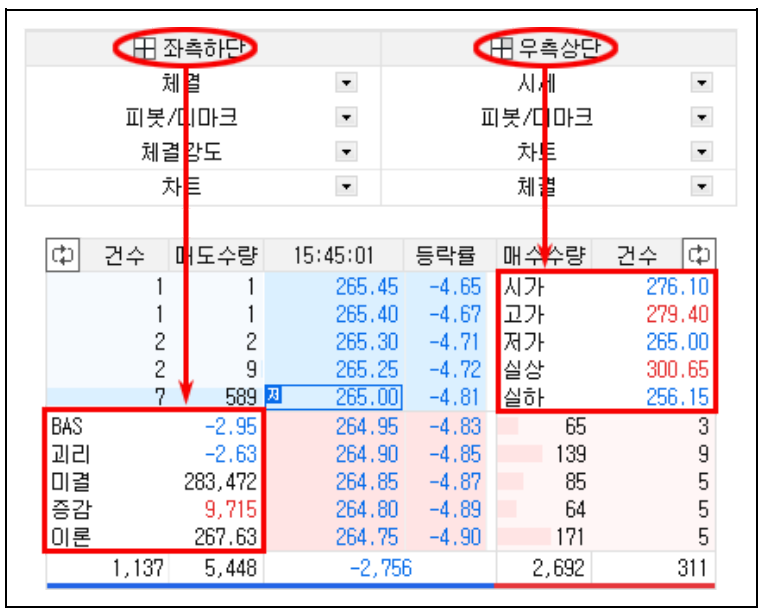

Copyright 2021 KB Securities Co., Ltd. All Rights Reserved.
본 문서의 내용은 제도변경 또는 성능개선, 화면변경 등의 사유로 사전 예고없이 변경될 수 있습니다.
또한 원본 또는 최종본임을 보장할 수 없으며, 문서의 내용에 대한 법적인 책임을 지지 않습니다.

5 미리보기

사용자가 설정 변경 시에 화면 미리보기를 통하여 반영되는 내용을 미리 파악할 수 있습니다.

6 보조지표 표기

사용자가 지정한 보조지표 값이 호가영역에 색상으로 표시되며, 표시된 색상위에 마우스를 올리면 툴팁으로 정보를 제공합니다.

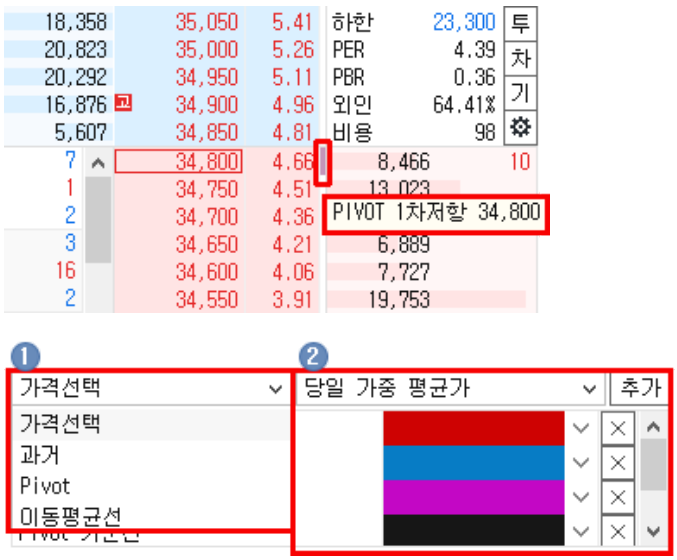

1 추가할 보조지표 항목을 선택합니다.

2 보조지표를 선택한 후 추가 버튼을 클릭합니다.

3 ⌄ 버튼을 클릭하면 보조지표에 대한 색상을 변경할 수 있습니다.



선물옵션 호가 공통기능 상세보기



Copyright 2021 KB Securities Co., Ltd. All Rights Reserved.
본 문서의 내용은 제도변경 또는 성능개선, 화면변경 등의 사유로 사전 예고없이 변경될 수 있습니다.
또한 원본 또는 최종본임을 보장할 수 없으며, 문서의 내용에 대한 법적인 책임을 지지 않습니다.

1 부가정보 전환버튼

건수	매도수량	15:45:00	등락률	매수수량	건수
10	24	296.05	-1.20	시가	297.35
27	151	296.00	-1.22	고가	299.35
13	31	295.95	-1.23	저가	295.50
15	29	295.90	-1.25	실상	323.60
13	36	295.85	-1.27	실하	275.70
BAS	0.74	295.80	-1.28	135	10
괴리	-0.60	295.75	-1.30	154	12
미결	339,232	295.70	-1.32	204	13
증감	3,319	295.65	-1.33	206	8
이론	296.40	295.60	-1.35	150	19
1,229	3,867	-861		3,006	491

전환되는 부가정보의 구성은 [선물옵션 호가 설정창]에서 지정할 수 있습니다.

2 호가를 클릭하면 [1501] 선물옵션미니주문 화면이 실행됩니다.
※ 일부 화면에서는 지원되지 않습니다.

3 총잔량 그래프



매도/매수 총 잔량에 대한 그래프를 나타냅니다.

선물옵션 주문설정 상세보기

주문입력설정



1 수량

매수	
	수량 자동입력 옵션을 사용하지 않고 사용자가 직접 입력합니다.

Copyright 2021 KB Securities Co., Ltd. All Rights Reserved.
본 문서의 내용은 제도변경 또는 성능개선, 화면변경 등의 사유로 사전 예고없이 변경될 수 있습니다.
또한 원본 또는 최종본임을 보장할 수 없으며, 문서의 내용에 대한 법적인 책임을 지지 않습니다.

자동입력 사용안함	
기존입력수량 유지	주문실행 후 기존 입력되었떤 매매수량을 지우지 않고 기존 입력 수량 그대로 유지합니다.
신규가능수량 100%	신규 주문가능 수량 기준 % 설정 수량 자동 입력
청산가능수량 100%	청산 주문가능 수량 기준 % 설정 수량 자동 입력
고정수량 0 C	사용자가 설정한 수량을 지정하여 고정할 수 있습니다.
고정금액 0 예탁금	사용자가 금액을 미리 지정하여 고정할 수 있습니다. 예탁금 버튼 클릭 시 예탁금 잔고로 세팅됩니다.
매도	
자동입력 사용안함	수량 자동입력 옵션을 사용하지 않고 사용자가 직접 입력합니다.
기존입력수량 유지	주문실행 후 기존 입력되었떤 매매수량을 지우지 않고 기존 입력 수량 그대로 유지합니다.
신규가능수량 100%	신규 주문가능 수량 기준 % 설정 수량 자동 입력
청산가능수량 100%	청산 주문가능 수량 기준 % 설정 수량 자동 입력
고정수량 0 C	사용자가 설정한 수량을 지정하여 고정할 수 있습니다.
고정금액 0 예탁금	사용자가 금액을 미리 지정하여 고정할 수 있습니다. 예탁금 버튼 클릭 시 예탁금 잔고로 세팅됩니다.
정정/취소	
자동입력 사용안함	수량 자동입력 옵션을 사용하지 않고 사용자가 직접 입력합니다.
기존입력수량 유지	주문실행 후 기존 입력되었던 매매수량을 지우지 않고 기존 입력 수량 그대로 유지됩니다.
미체결수량 100%	미체결 수량 중 사용자가 지정한 %의 수량이 자동으로 입력됩니다.

2 가격

매수, 매도, 정정/취소	
현재가 + 0 틱	사용자가 지정한 호가를 미리 설정해놓고 주문화면에 표시하여 빠르게 주문할 수 있도록 설정합니다.
☑ 종목 변경 시 가격 자동입력	v 체크하면 종목 변경 시 사용자가 설정한 값에 대한 가격이 자동으로 입력됩니다.

Copyright 2021 KB Securities Co., Ltd. All Rights Reserved.
본 문서의 내용은 제도변경 또는 성능개선, 화면변경 등의 사유로 사전 예고없이 변경될 수 있습니다.
또한 원본 또는 최종본임을 보장할 수 없으며, 문서의 내용에 대한 법적인 책임을 지지 않습니다.

☑ 빠른 가격 입력 안보기	v 체크하면 '현재가+틱'의 빠른 가격 입력 항목이 보이지 않습니다.

3 주문유형

☑ 종목변경 시 주문유형 유지	종목변경 시 주문유형의 유지 여부를 선택할 수 있습니다.

4 주문후

☐ 주문수량유지 ☐ 주문가격유지 ☐ 주문번호유지 (정정/취소 주문 이동 시)	주문 후 '수량, 가격, 주문번호'의 유지 여부를 지정할 수 있습니다.

5 증감입력 설정

증감단위 설정	
지수 1 미니지수 1 주식선물 1 기타상품 1	상품별 주문수량의 증감단위를 지정할 수 있습니다.
버튼모양 설정	
◉ ▲▼ ○ ▼▲	증감 버튼 형태를 선택합니다.
☑ 수량/단가 증감 조절 시 마우스 휠 사용	v 체크 시 마우스 휠 사용으로 수량/단가에 대한 증감 조절을 사용할 수 있습니다.

화면이동/주문실행설정

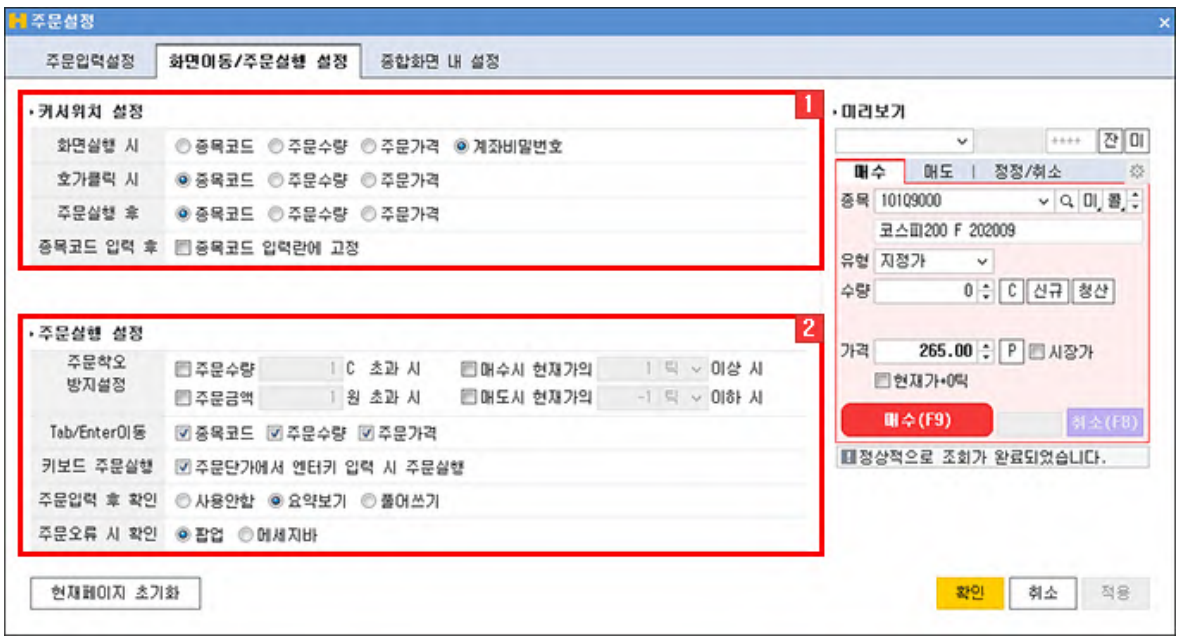

Copyright 2021 KB Securities Co., Ltd. All Rights Reserved.
본 문서의 내용은 제도변경 또는 성능개선, 화면변경 등의 사유로 사전 예고없이 변경될 수 있습니다.
또한 원본 또는 최종본임을 보장할 수 없으며, 문서의 내용에 대한 법적인 책임을 지지 않습니다.

1 커서위치 설정

'화면실행 시, 호가클릭 시, 주문실행 후, 종목코드 입력 후' 커서의 위치를 지정할 수 있습니다.
각 설정에 따른 화면 번화는 '미리보기' 화면을 통해 손쉽게 확인할 수 있습니다.



2 주문실행 설정

주문착오 방지설정	
☑ 주문수량 1 C 초과 시 ☑ 주문금액 1 원 초과 시 ☑ 매수시 현재가의 1 틱 이상 시 ☑ 매도시 현재가의 -1 틱 이하 시	v 체크를 하여 주문수량, 주문금액, 거래대금, 매수/매도 시 현재가의 틱/% 을 조절하여 주문착오방지에 대한 설정이 가능합니다.
Tab/Enter이동	
☑ 종목코드 ☑ 주문수량 ☑ 주문가격	TAB 및 ENTER 키를 사용하여 이동을 설정하는 항목으로 v 체크한 항목은 이동이 가능합니다.
키보드 주문실행	
☑ 주문단가에서 엔터키 입력 시 주문실행	키보드 엔터키의 주문실행 여부를 지정할 수 있습니다.

Copyright 2021 KB Securities Co., Ltd. All Rights Reserved.
본 문서의 내용은 제도변경 또는 성능개선, 화면변경 등의 사유로 사전 예고없이 변경될 수 있습니다.
또한 원본 또는 최종본임을 보장할 수 없으며, 문서의 내용에 대한 법적인 책임을 지지 않습니다.

종합화면내탭설정

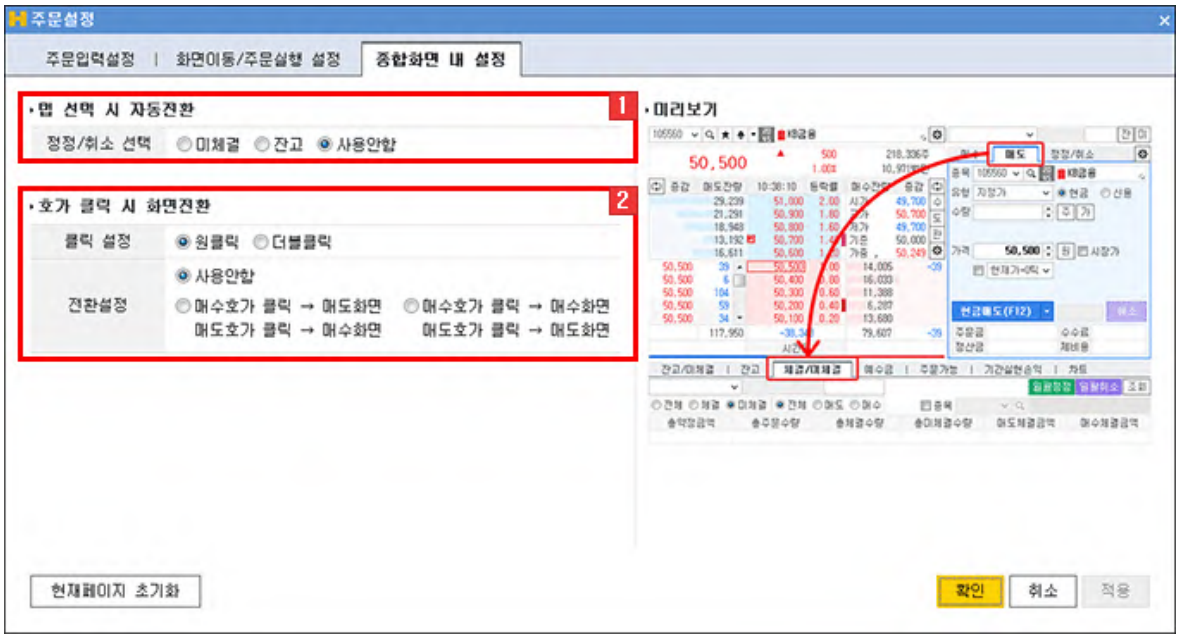

1 탭 선택 시 자동 전환

매도, 정정/취소 탭을 선택할 때 자동으로 변경되는 하단 영역의 탭을 지정할 수 있습니다.

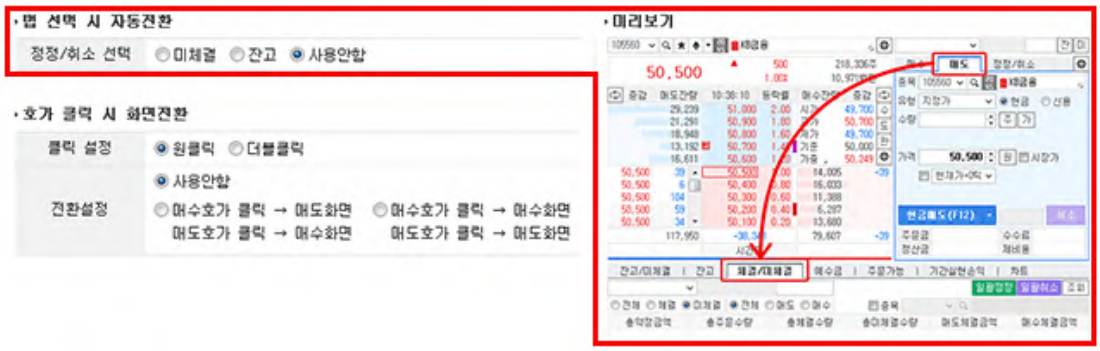

2 호가 클릭 시 화면 전환

클릭 설정	
◉ 원클릭 ○ 더블클릭	호가를 클릭하여 화면전환을 할 때 클릭 설정을 원클릭 및 더블클릭 콤보를 선택하여 설정합니다.
전환설정	
◉ 사용안함	호가를 클릭하더라도 화면 전환을 하지 않습니다.
◉ 매수호가 클릭 → 매도화면 매도호가 클릭 → 매수화면	매수 호가 클릭 시 매도 화면으로, 매도 호가 클릭 시 매수 화면으로 전환됩니다.
◉ 매수호가 클릭 → 매수화면 매도호가 클릭 → 매도화면	매수 호가 클릭 시 매수 화면으로, 매도 호가 클릭 시 매도 화면으로 전환됩니다.

Copyright 2021 KB Securities Co., Ltd. All Rights Reserved.
본 문서의 내용은 제도변경 또는 성능개선, 화면변경 등의 사유로 사전 예고없이 변경될 수 있습니다.
또한 원본 또는 최종본임을 보장할 수 없으며, 문서의 내용에 대한 법적인 책임을 지지 않습니다.

선물옵션 주문버튼 상세보기

잔	사용자의 잔고를 보여줍니다. 
미	사용자의 미체결 내역을 보여줍니다. 
C	주문수량을 입력할 수 있는 화면이 팝업되며, 수량을 마우스로 클릭하여 입력합니다. 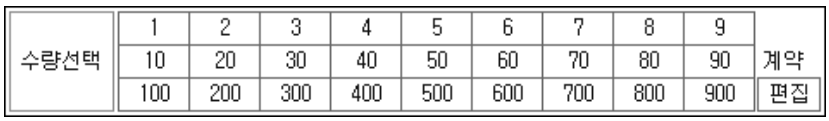
P	주문가격을 입력할 수 있는 화면이 팝업되며, 호가를 마우스로 클릭하여 입력합니다. 
신규	신규 주문가능 수량
청산	청산 주문가능 수량

Copyright 2021 KB Securities Co., Ltd. All Rights Reserved.
본 문서의 내용은 제도변경 또는 성능개선, 화면변경 등의 사유로 사전 예고없이 변경될 수 있습니다.
또한 원본 또는 최종본임을 보장할 수 없으며, 문서의 내용에 대한 법적인 책임을 지지 않습니다.

선물옵션 매매거래시간

최종거래 이외의 날

구 분	거래시간	비 고
코스피 200 선물/옵션, 미니코스피 200 선물/옵션, 코스닥 150 선물/옵션, KRX300 선물, 주식선물/옵션, 섹터지수선물, ETF 선물, 변동성지수선물, 유로스톡스50지수선물	09:00 ~ 15:45	15분 연장
각 상품별 선물스프레드	09:00 ~ 15:35	단일가매매없음
주 식	09:00 ~ 15:30	
금리, 통화, 금	09:00 ~ 15:45	
돈육선물	10:15 ~ 15:45	

※ 현물지수의 확정(15시30분)에 따른 포지션 조정의 기회부여를 위해 종료시간을 15분 늘림

최종거래일

구 분	거래시간	비 고
코스피 200 선물/옵션, 미니코스피 200 선물/옵션, 코스닥 150 선물/옵션, KRX300 선물, 주식선물/옵션, 섹터지수선물, ETF 선물, 금선물	09:00 ~ 15:20	10분 단축
변동성지수선물/스프레드	09:00 ~ 15:35	종가 단일가 없음
유로스톡스50지수선물	09:00 ~ 15:45	평상시와 동일
주 식	09:00 ~ 15:30	-
금리, 통화 (미국달러옵션)	09:00 ~ 11:30 (09:00 ~ 15:30)	미국달러옵션 매매시간 다름
돈육선물	10:15 ~ 15:45	평상시와 동일

※ KOSPI 200지수는 매매종료전 10분간의 동시호가에 의한 단일가로 결정되므로 이 시간 중에는 현물 시장의 정보가 단절됨에 따라 파생상품 가격이 급변하고 현물 및 파생상품간의 가격차이가 왜곡될 우려가 있으므로 폐장시간을 현물보다 10분 앞당김
(주식관련 상품도 동일, 변동성지수선물, 유로스톡스50지수선물은 해당 사항 없음

※ 선물스프레드거래 최종거래일에는 선물 최근월물의 최종거래일과 동일하며,
실물인수도 방식으로 최종결제되는 통화선물 스프레드는 최종거래일에 거래시간이 10분 단축됨(09:00 ~ 11:20)

※ 정규거래 매매거래시간 30분 연장(15:15 -> 15:45) 2016.8.1

단일가매매의 처리

▶ 시간단일가(8시 ~ 9시)

▶ 종가단일가(15:35 ~ 15:45)

Copyright 2021 KB Securities Co., Ltd. All Rights Reserved.
본 문서의 내용은 제도변경 또는 성능개선, 화면변경 등의 사유로 사전 예고없이 변경될 수 있습니다.
또한 원본 또는 최종본임을 보장할 수 없으며, 문서의 내용에 대한 법적인 책임을 지지 않습니다.

▶ 장 중 파생상품시장 중단 후 단일가 매매(10분)
단, 최종거래일에 주가지수, 주식관련, 금리, 통화, 상품선물, 상품별 선물스프레드종목은 종가결정시 단일가매매는 없음.
(15:20에 해당종목은 매매거래 종료). 변동성지수선물도 단일가매매가 없으며 15:35에 거래가 종료됨

주문유형 상세보기

주문종류

구분	내용	비고
지정가	사용자가 지정한 특정한 가격으로 체결되는 주문	
시장가	시장에서 형성되는 가격으로 체결되는 주문	단가 미입력
조건부 지정가	장중에는 지정가 주문이나, 미체결 시 장마감 동시호가 주문접수 시 시장가 주문으로 전환	
시간외매매	장 개시전 08:30 ~ 08:40 부터 장종료 후 15:40 ~ 16:00 에 진행되는 시간외종가 매매주문	단가 미입력
최유리 지정가	매수를 원하는 경우 즉시 체결이 될 수 있는 매도호가로 가격을 자동 지정하는 주문 또는 매도를 원하는 경우 즉시 체결될 수 있는 매수호가로 가격을 자동 지정하는 주문	단가 미입력
최우선 지정가	매수를 원하는 경우 가장 높은 매수호가로 가격을 자동 지정하는 주문 또는 매도를 원하는 경우 가장 낮은 매도호가로 가격을 자동 지정하는 주문	단가 미입력
지정가 (IOC)	사용자가 원하는 특정한 가격으로 체결되는 주문으로 일부 체결 시 미체결 수량은 자동 취소 됨.	
지정가 (FOK)	사용자가 원하는 특정한 가격으로 체결되는 주문으로 주문수량 전체가 체결되지 않은 경우 주문수량 전체가 취소 됨.	
시장가 (IOC)	시장에서 형성되는 가격으로 체결되는 주문으로 일부 체결 시 미체결 수량은 자동 취소 됨.	
시장가 (FOK)	시장에서 형성되는 가격으로 체결되는 주문으로 주문수량 전체가 체결되지 않은 경우 주문수량 전체가 취소 됨.	
최유리 (IOC)	매도의 경우 매수호가의 최우선(1차) 호가로 체결되는 체결되는 주문으로 일부 체결 시 미체결 수량은 자동 취소 됨.	단가 미입력
최유리 (FOK)	매도의 경우 매수호가의 최우선(1차)호가로 체결되는 주문으로 주문수량 전체가 체결되지 않은 경우 주문수량 전체가 취소 됨.	단가 미입력

주문조건

구분	내용
IOC (Immediate Or Cancel Order)	주문 즉시 체결 그리고 잔량 자동취소
FOK (Fill Or Kill Order)	주문 즉시 전부체결 또는 전부 자동취소

Copyright 2021 KB Securities Co., Ltd. All Rights Reserved.
본 문서의 내용은 제도변경 또는 성능개선, 화면변경 등의 사유로 사전 예고없이 변경될 수 있습니다.
또한 원본 또는 최종본임을 보장할 수 없으며, 문서의 내용에 대한 법적인 책임을 지지 않습니다.

[1508] 선물옵션복합주문종합

선물옵션 복합주문종합 화면은 선물옵션 전체 시세를 조회하면서 하나의 주문화면에서 [매수] [매도] [정정] [취소] 주문이 가능하도록 구성되어 있습니다.



1 전체 시세판

탭을 이용하여 선물과 옵션의 전체 시세를 한눈에 파악할 수 있습니다.

Copyright 2021 KB Securities Co., Ltd. All Rights Reserved.
본 문서의 내용은 제도변경 또는 성능개선, 화면변경 등의 사유로 사전 예고없이 변경될 수 있습니다.
또한 원본 또는 최종본임을 보장할 수 없으며, 문서의 내용에 대한 법적인 책임을 지지 않습니다.

1 선물 : 상장된 선물 월물 전체의 시세현황을 조회할 수 있습니다.



선물 옵션

◉ 지수/상품 ○ 주식 최근월물 ☐ 예상

최근월물
차근월물

종목명		대비	등락률	거래량
코스피200 F 202303	4.10		1.27	196,216
미니코스피 F 202302	325.82	▲ 4.08	1.27	84,404
변동성지수 F 202302	17.10	▲ 0.25	1.48	43
에너지화학 F 202303	1,574.20		0.00	0
정보기술 F 202303	2,977.40		0.00	0
금융지수 F 202303	685.00		0.00	0
경기소비재 F 202303	1,420.80		0.00	0
고배당50 F 202303	2,698.00		0.00	0
배당성장50 F 202303	3,209.00		0.00	0
건설 F 202303	262.60		0.00	0
중공업 F 202303	271.00		0.00	0

기초자산

종목명	현재가	대비	등락률	거래량
코스피 200	325.57	▲ 4.81	1.50	117,869
코스피 200 변동성지	16.53	▼ 0.31	-1.84	0
코스피 200 에너지/화	1,599.65	▲ 32.17	2.05	5,632
코스피 200 정보기술	2,996.81	▲ 32.22	1.09	21,112
코스피 200 금융	688.67	▲ 6.74	0.99	20,790
코스피 200 경기소비	1,462.10	▲ 47.53	3.36	13,030
코스피 고배당 50	2,715	▲ 17	0.64	44,617
코스피 배당성장 50	3,239	▲ 30	0.94	23,710
코스피 200 건설	270.28	▲ 8.86	3.39	6,491
코스피 200 중공업	273.93	▲ 4.07	1.51	15,347
코스피 200 헬스케어	1,685.92	▲ 8.61	0.51	1,741
코스피 200 철강/소재	855.04	▲ 17.88	2.14	1,606
코스피 200 생활소비	920.43	▼ 0.28	-0.03	3,981

2 옵션 : [1416] 옵션월물별시세 자세히 보기

선택한 월물의 [콜옵션] [풋옵션]의 시세를 조회할 수 있습니다.

Copyright 2021 KB Securities Co., Ltd. All Rights Reserved.
본 문서의 내용은 제도변경 또는 성능개선, 화면변경 등의 사유로 사전 예고없이 변경될 수 있습니다.
또한 원본 또는 최종본임을 보장할 수 없으며, 문서의 내용에 대한 법적인 책임을 지지 않습니다.

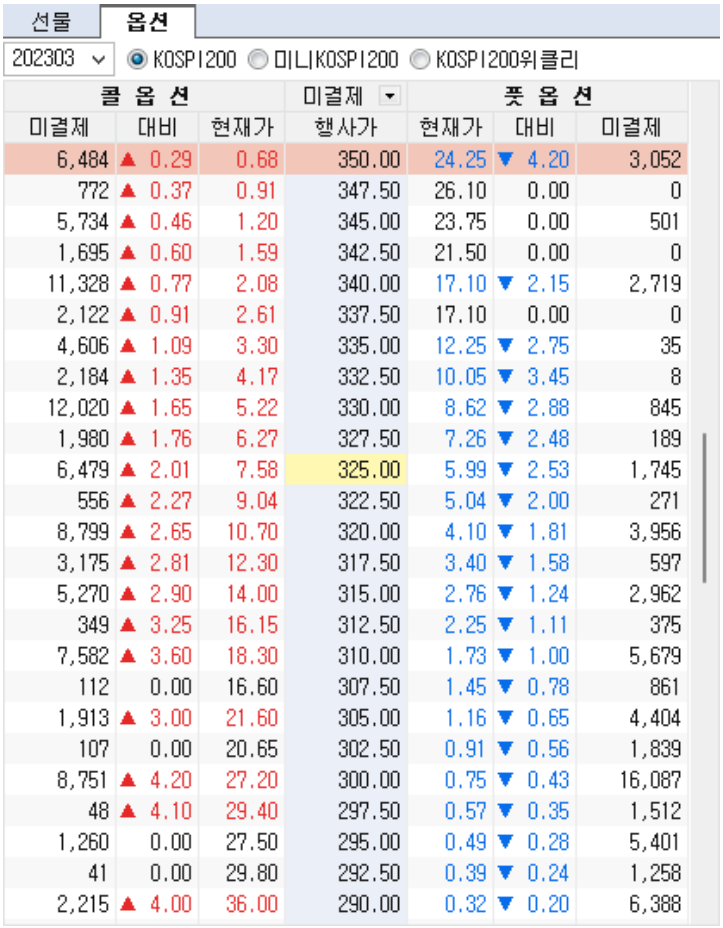

콜 옵 션 | 미결제 | 풋 옵 션

미결제	대비	현재가	행사가	현재가	대비	미결제
6,484	▲ 0.29	0.68	350.00	24.25	▼ 4.20	3,052
772	▲ 0.37	0.91	347.50	26.10	0.00	0
5,734	▲ 0.46	1.20	345.00	23.75	0.00	501
1,695	▲ 0.60	1.59	342.50	21.50	0.00	0
11,328	▲ 0.77	2.08	340.00	17.10	▼ 2.15	2,719
2,122	▲ 0.91	2.61	337.50	17.10	0.00	0
4,606	▲ 1.09	3.30	335.00	12.25	▼ 2.75	35
2,184	▲ 1.35	4.17	332.50	10.05	▼ 3.45	8
12,020	▲ 1.65	5.22	330.00	8.62	▼ 2.88	845
1,980	▲ 1.76	6.27	327.50	7.26	▼ 2.48	189
6,479	▲ 2.01	7.58	325.00	5.99	▼ 2.53	1,745
556	▲ 2.27	9.04	322.50	5.04	▼ 2.00	271
8,799	▲ 2.65	10.70	320.00	4.10	▼ 1.81	3,956
3,175	▲ 2.81	12.30	317.50	3.40	▼ 1.58	597
5,270	▲ 2.90	14.00	315.00	2.76	▼ 1.24	2,962
349	▲ 3.25	16.15	312.50	2.25	▼ 1.11	375
7,582	▲ 3.60	18.30	310.00	1.73	▼ 1.00	5,679
112	0.00	16.60	307.50	1.45	▼ 0.78	861
1,913	▲ 3.00	21.60	305.00	1.16	▼ 0.65	4,404
107	0.00	20.65	302.50	0.91	▼ 0.56	1,839
8,751	▲ 4.20	27.20	300.00	0.75	▼ 0.43	16,087
48	▲ 4.10	29.40	297.50	0.57	▼ 0.35	1,512
1,260	0.00	27.50	295.00	0.49	▼ 0.28	5,401
41	0.00	29.80	292.50	0.39	▼ 0.24	1,258
2,215	▲ 4.00	36.00	290.00	0.32	▼ 0.20	6,388

2 호가 영역

선물옵션의 5단계 호가를 조회할 수 있습니다.

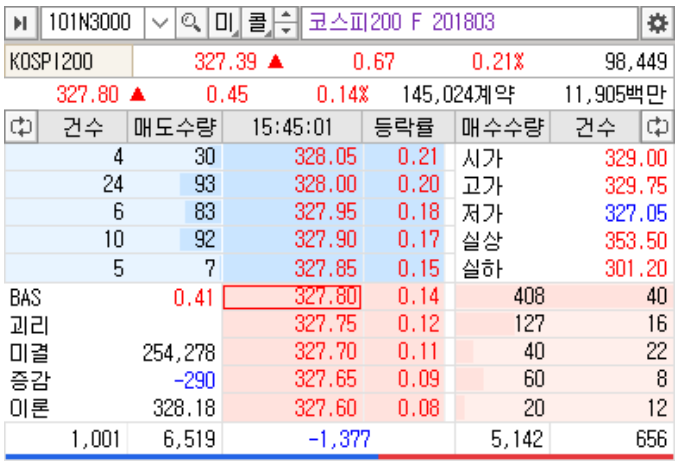

KOSPI200	327.39 ▲	0.67	0.21%	98,449
327.80 ▲	0.45	0.14%	145,024계약	11,905백만

건수	매도수량	15:45:01	등락률	매수수량	건수
4	30	328.05	0.21	시가	329.00
24	93	328.00	0.20	고가	329.75
6	83	327.95	0.18	저가	327.05
10	92	327.90	0.17	실상	353.50
5	7	327.85	0.15	실하	301.20
BAS	0.41	327.80	0.14	408	40
괴리		327.75	0.12	127	16
미결	254,278	327.70	0.11	40	22
증감	-290	327.65	0.09	60	8
이론	328.18	327.60	0.08	20	12
1,001	6,519	-1,377		5,142	656

- 선물옵션 종목선택 기능 상세보기
- ⚙ 버튼을 클릭하면 선물 호가 설정창이 팝업됩니다.
  선물 호가 설정창 상세보기
- 선물옵션 호가 공통기능 상세보기

3 주문 영역

매수, 매도, 정정, 취소주문을 하나의 화면에서 처리할 수 있어, 주문실행을 신속하고 편리하게 구성되어 있습니다.

Copyright 2021 KB Securities Co., Ltd. All Rights Reserved.
본 문서의 내용은 제도변경 또는 성능개선, 화면변경 등의 사유로 사전 예고없이 변경될 수 있습니다.
또한 원본 또는 최종본임을 보장할 수 없으며, 문서의 내용에 대한 법적인 책임을 지지 않습니다.

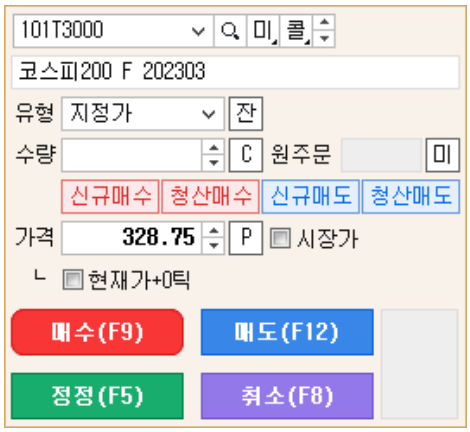

▸ 선물옵션 주문버튼 상세보기

▸ 선물옵션 매매거래시간 상세보기

1 매수주문

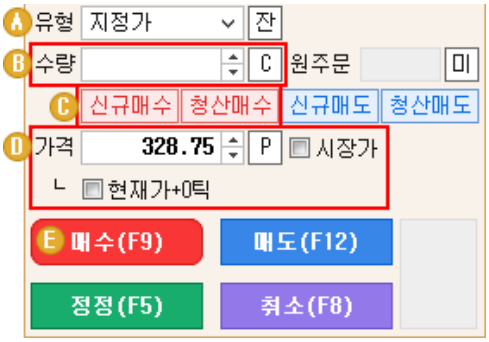

A 가격[유형]을 지정합니다.

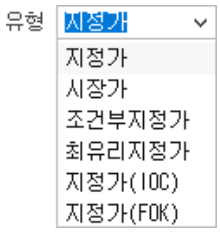

→ 주문유형 상세보기

B [수량]을 직접 입력하거나 C 버튼을 클릭하여 수량을 선택합니다.

C 매수주문 구분을 선택합니다.

신규매수	신규로 매수 포지션을 설정할 경우 선택합니다.
청산매수	보유 중인 매수 포지션을 청산할 경우 선택합니다.

D [가격]을 직접 입력하거나 P 버튼을 클릭하여 호가를 선택합니다.

E [매수(F9)] 버튼을 클릭하여 주문을 실행합니다.

Copyright 2021 KB Securities Co., Ltd. All Rights Reserved.
본 문서의 내용은 제도변경 또는 성능개선, 화면변경 등의 사유로 사전 예고없이 변경될 수 있습니다.
또한 원본 또는 최종본임을 보장할 수 없으며, 문서의 내용에 대한 법적인 책임을 지지 않습니다.

2 매도주문

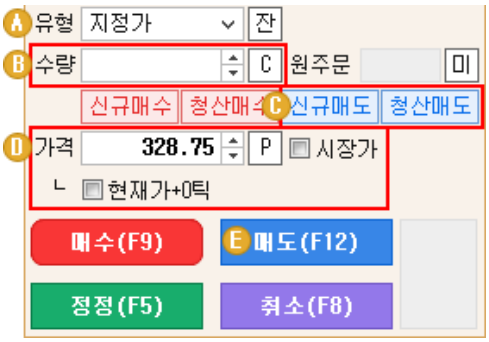

A 가격[유형]을 지정합니다.

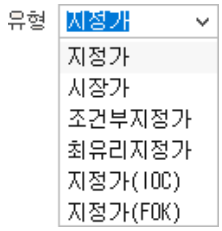

→ 주문유형 상세보기

B [수량]을 직접 입력하거나 C 버튼을 클릭하여 수량을 선택합니다.

C 매수주문 구분을 선택합니다.

신규매도	신규로 매도 포지션을 설정할 경우 선택합니다.
청산매도	보유 중인 매도 포지션을 청산할 경우 선택합니다.

D [가격]을 직접 입력하거나 P 버튼을 클릭하여 호가를 선택합니다.

E [매도(F12)] 버튼을 클릭하여 주문을 실행합니다.

3 정정주문

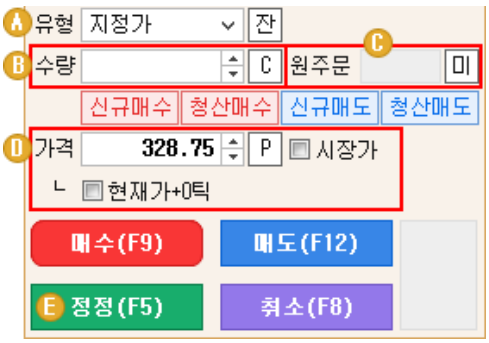

A 가격[유형]을 지정합니다.

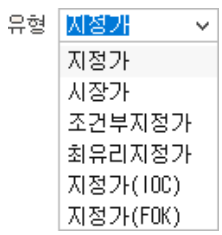

→ 주문유형 상세보기

B [수량]을 직접 입력하거나 C 버튼을 클릭하여 수량을 선택합니다.

Copyright 2021 KB Securities Co., Ltd. All Rights Reserved.
본 문서의 내용은 제도변경 또는 성능개선, 화면변경 등의 사유로 사전 예고없이 변경될 수 있습니다.
또한 원본 또는 최종본임을 보장할 수 없으며, 문서의 내용에 대한 법적인 책임을 지지 않습니다.

C 미 버튼을 클릭하여 [원주문]번호를 선택합니다.

→ 화면 하단의 [체결/미체결] 탭에서 미체결 내역을 클릭하면 [종목]과 [원주문]번호가 입력됩니다.

D [가격]을 직접 입력하거나 P 버튼을 클릭하여 호가를 선택합니다.

E [정정(F5)] 버튼을 클릭하여 주문을 실행합니다.

4 취소주문

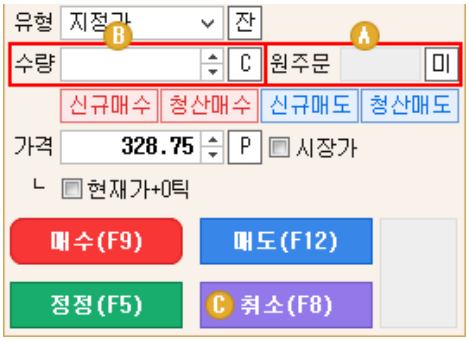

A 미 버튼을 클릭하여 [원주문]번호를 선택합니다.

→ 화면 하단의 [체결/미체결] 탭에서 미체결 내역을 클릭하면 [종목]과 [원주문]번호가 입력됩니다.

B [수량]을 직접 입력하거나 C 버튼을 클릭하여 수량을 선택합니다.

C [취소(F8)]버튼을 클릭하여 주문을 실행합니다.

4 계좌정보 영역

사용자의 계좌 상황을 조회할 수 있는 영역입니다.

1 잔고 : [1651] 실시간잔고(선물옵션) 자세히 보기

사용자의 잔고를 실시간으로 제공해주는 영역으로 [추정자산조회] 및 [실현손익] [매매금액] [평가금액] [손익률] 등을 제공하며, 보유포지션에 대한 일괄청산의 기능을 제공합니다.

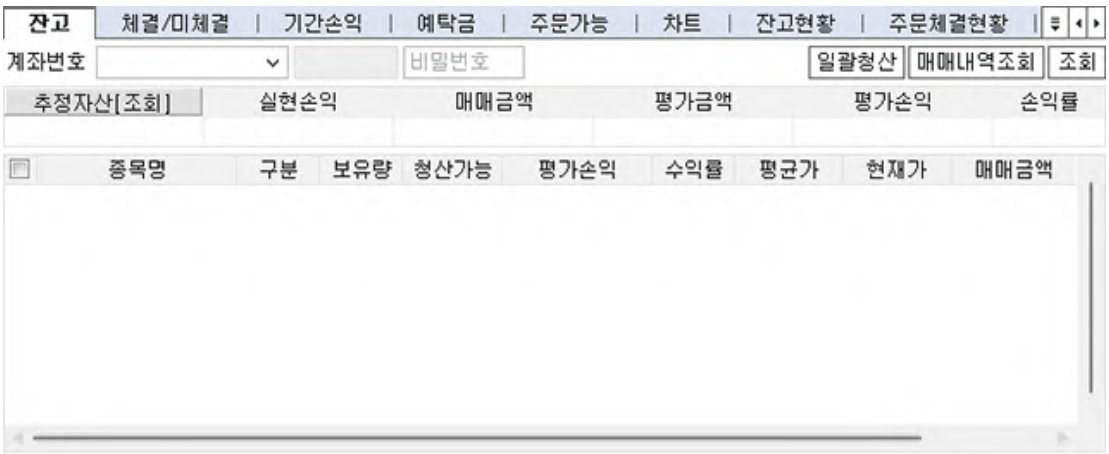

2 체결/미체결 : [1545] 선물옵션실시간체결/미체결 자세히 보기

당일의 체결 및 미체결내역을 조회할 수 있는 영역으로, 미체결이 존재할 경우 [일괄정정] [일괄취소] 주문을 이용할 수

Copyright 2021 KB Securities Co., Ltd. All Rights Reserved.
본 문서의 내용은 제도변경 또는 성능개선, 화면변경 등의 사유로 사전 예고없이 변경될 수 있습니다.
또한 원본 또는 최종본임을 보장할 수 없으며, 문서의 내용에 대한 법적인 책임을 지지 않습니다.

있습니다.

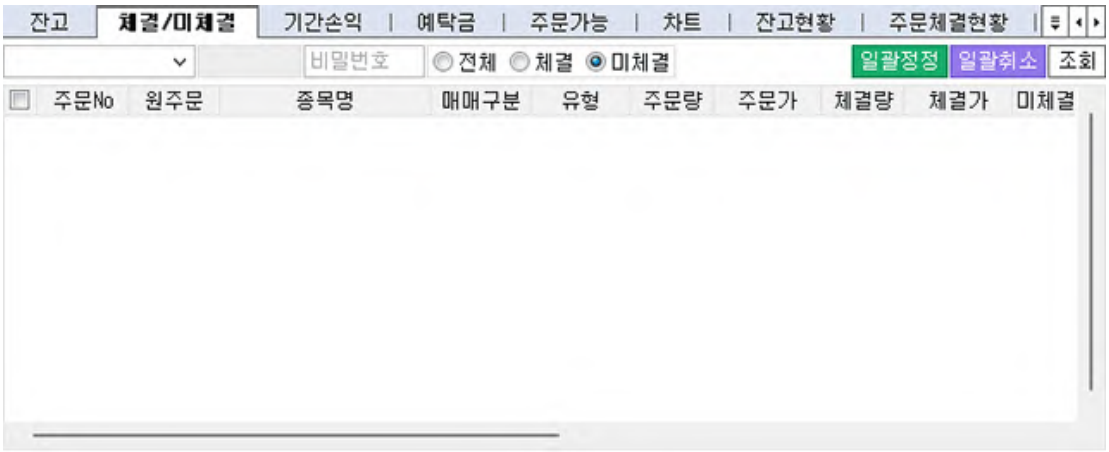

3 기간손익 : [1668] 선물옵션기간손익 자세히 보기

사용자가 지정한 거래기간에 따른 기간별 실현손익을 조회할 수 있습니다.



※ 최대 3개월의 내역만 조회가능합니다.

4 예탁금 : [1560] 선물옵션예탁금및증거금종합현황 자세히 보기

사용자의 금일 및 익일 추정 예탁금의 상세내역을 조회할 수 있습니다.

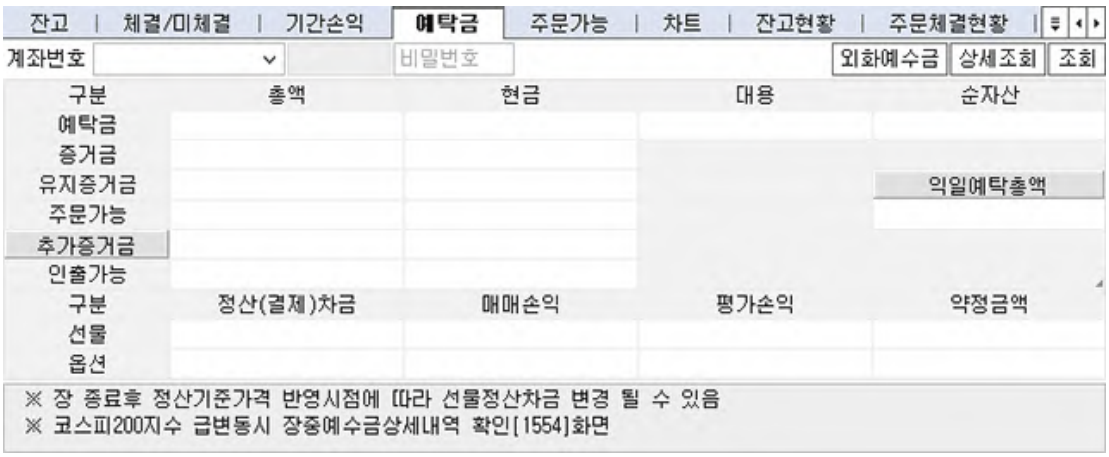

5 주문가능 : [1564] 선물옵션주문가능수량 및 증거금 자세히 보기

입력한 선물옵션 포지션의 주문가능수량과 증거금을 조회할 수 있습니다.

Copyright 2021 KB Securities Co., Ltd. All Rights Reserved.
본 문서의 내용은 제도변경 또는 성능개선, 화면변경 등의 사유로 사전 예고없이 변경될 수 있습니다.
또한 원본 또는 최종본임을 보장할 수 없으며, 문서의 내용에 대한 법적인 책임을 지지 않습니다.

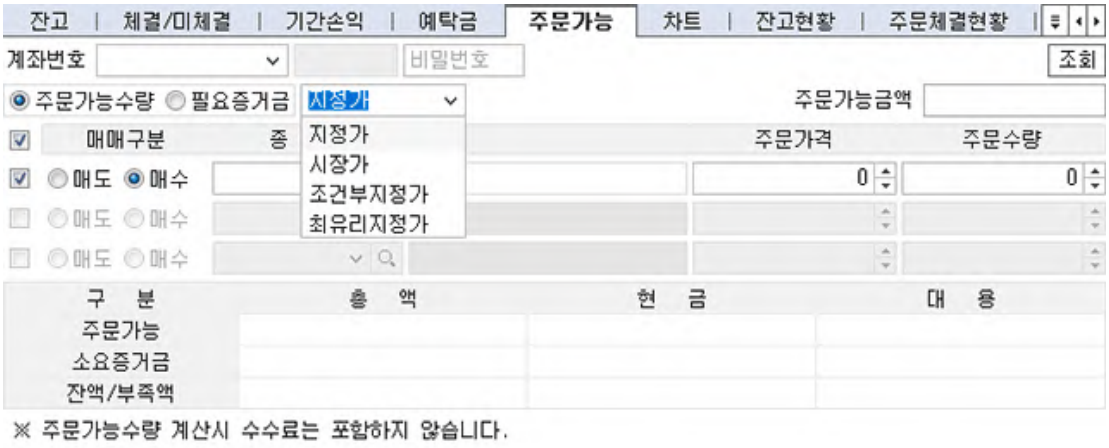

6 차트 : [0600] H-able차트 자세히 보기

조회 종목의 기본적인 차트를 확인할 수 있습니다.



7 잔고현황 : 계좌의 잔고현황을 조회할 수 있습니다.

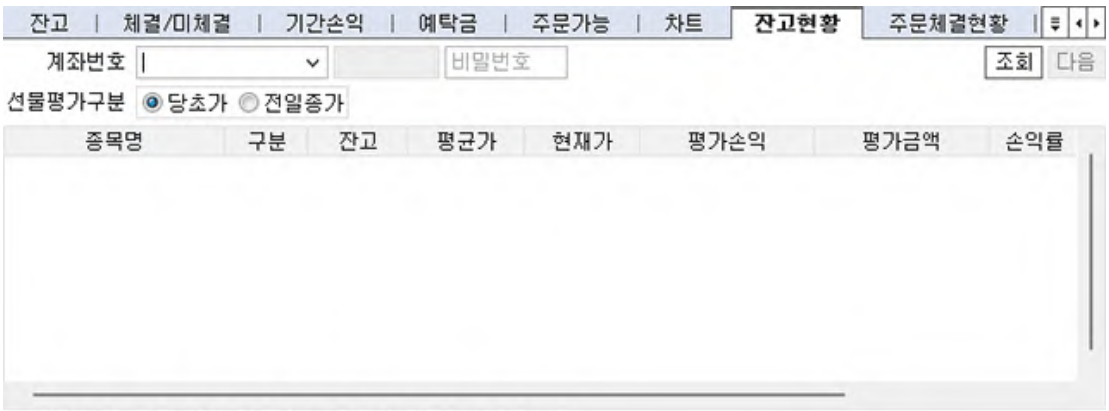

8 주문체결현황 : [1546] 선물옵션주문체결현황 자세히 보기

지정한 일자 또는 기간의 [체결] [미체결] 현황을 조회할 수 있습니다.

Copyright 2021 KB Securities Co., Ltd. All Rights Reserved.
본 문서의 내용은 제도변경 또는 성능개선, 화면변경 등의 사유로 사전 예고없이 변경될 수 있습니다.
또한 원본 또는 최종본임을 보장할 수 없으며, 문서의 내용에 대한 법적인 책임을 지지 않습니다.

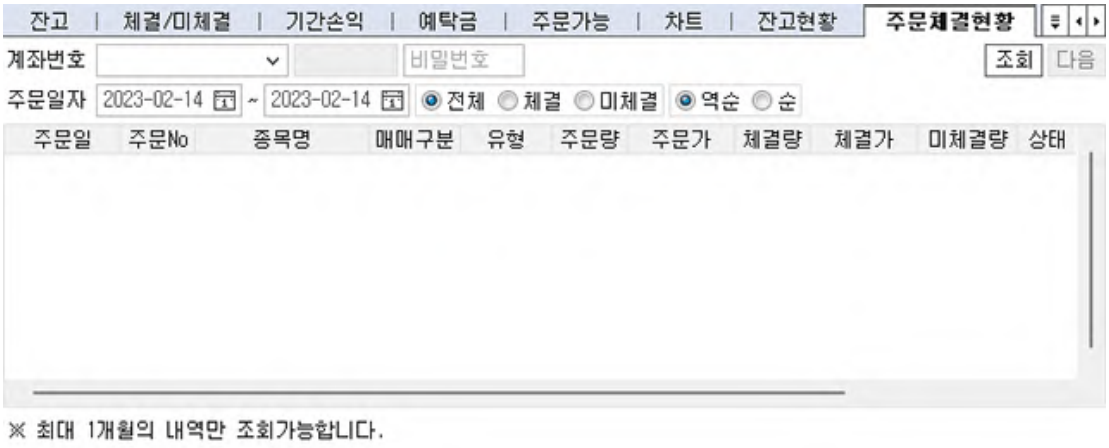

※ 최대 1개월의 내역만 조회가능합니다.

9 예상증거금 : [1553] 선물옵션익일예상증거금 자세히 보기

금일과 익일(추정)의 예탁금 및 예상증거금 현황을 조회할 수 있습니다.



선물옵션종목선택 기능 상세보기



1 History 기능

사용자가 최근 조회한 종목 목록이 제공됩니다.

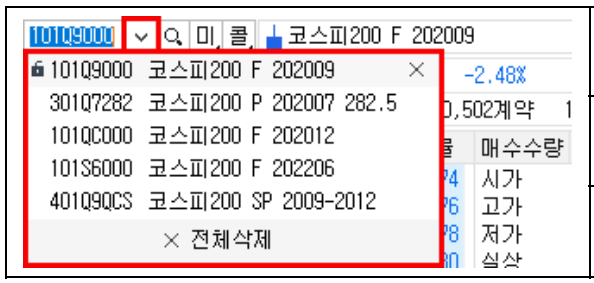

	종목이 히스토리 목록에 저장됩니다.
×	개별 종목 히스토리가 삭제됩니다.
× 전체삭제	전체 히스토리 목록이 삭제됩니다.

2 종목검색 기능

종목을 검색할 수 있는 선물옵션 종목안내창이 팝업되어 종목 안내창에 종목을 더 손쉽게 빠르게 검색할 수 있습니다.

Copyright 2021 KB Securities Co., Ltd. All Rights Reserved.
본 문서의 내용은 제도변경 또는 성능개선, 화면변경 등의 사유로 사전 예고없이 변경될 수 있습니다.
또한 원본 또는 최종본임을 보장할 수 없으며, 문서의 내용에 대한 법적인 책임을 지지 않습니다.

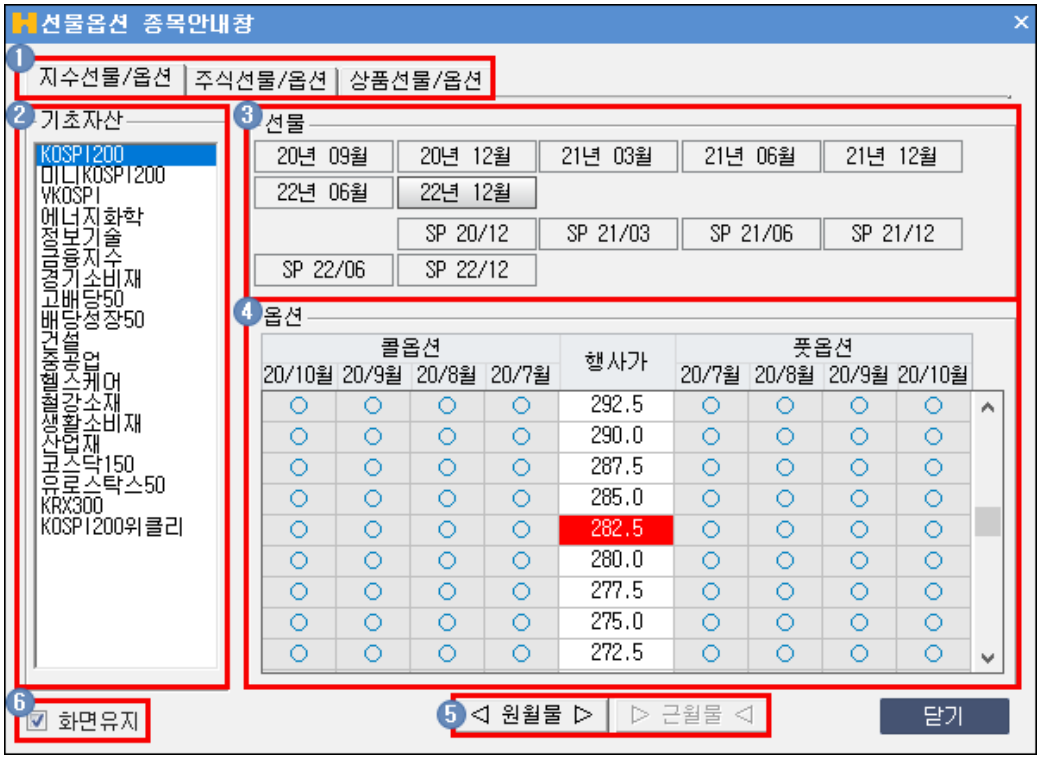

1. 종목검색을 할 TAB 항목을 선택합니다
2. 선물옵션 종목의 기초자산을 선택할 수 있습니다.
3. 선물 월물을 선택할 수 있습니다.
4. 옵션의 행사가에 따른 콜/풋 월물을 선택할 수 있습니다.
5. ◁ 원월물 ▷ | ▷ 근월물 ◁ 버튼을 클릭하여 옵션의 월물을 선택할 수 있습니다.
6. ☑ 화면유지 체크 시 종목을 선택해도 종목 안내창을 팝업 상태 그대로 유지합니다.

3 옵션/미니옵션 전환

미	버튼을 클릭하면 동일 월물/행사가의 미니선물옵션 종목으로 변경됩니다.
선	버튼을 클릭하면 동일 월물의 선물로 변경됩니다.
옵	버튼을 클릭하면 동일 월물/행사가의 옵션으로 변경됩니다.

4 콜옵션/풋옵션 전환

콜	버튼을 클릭하면 동일 월물/행사가의 콜옵션 종목으로 변경됩니다.
풋	버튼을 클릭하면 동일 월물/행사가의 풋옵션 종목으로 변경됩니다.

5 코스피200 F 202009 종목정보를 제공합니다.

선물 호가 설정창 상세보기

Copyright 2021 KB Securities Co., Ltd. All Rights Reserved.
본 문서의 내용은 제도변경 또는 성능개선, 화면변경 등의 사유로 사전 예고없이 변경될 수 있습니다.
또한 원본 또는 최종본임을 보장할 수 없으며, 문서의 내용에 대한 법적인 책임을 지지 않습니다.

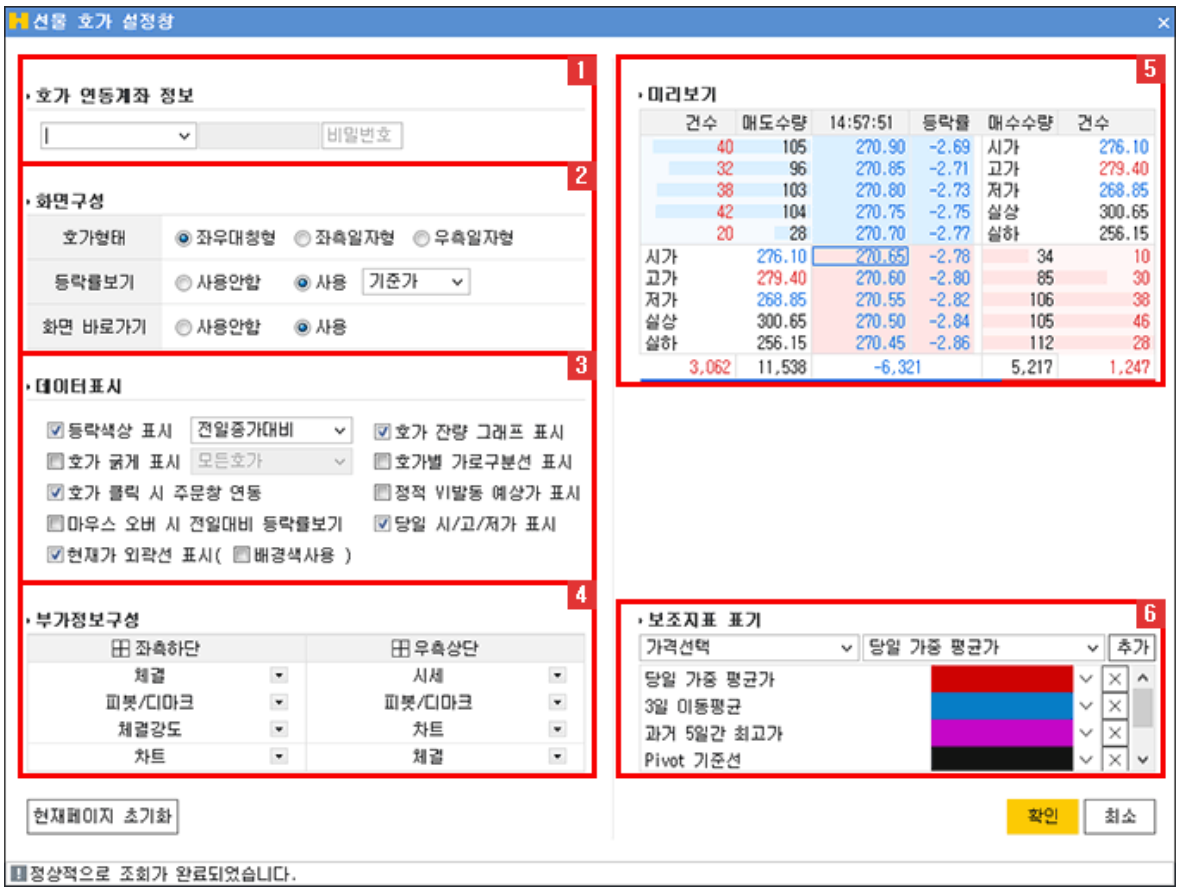

1 호가 연동계좌 정보

호가 클릭 시 연동할 주문계좌를 설정하는 영역입니다.
계좌번호를 선택하고 비밀번호를 입력하여 설정합니다.

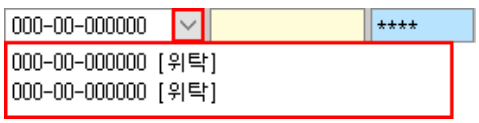

2 화면구성

호가형태	
◉ 좌우대칭형	건수 매도수량 15:45:01 등락률 매수수량 건수 1 1 265.45 -4.65 시가 276.10 1 1 265.40 -4.67 고가 279.40 2 2 265.30 -4.71 저가 265.00 2 9 265.25 -4.72 실상 300.65 7 589 저 265.00 -4.81 실하 256.15 BAS -2.95 264.95 -4.83 65 3 괴리 -2.63 264.90 -4.85 139 9 미결 283,457 264.85 -4.87 85 5 증감 9,700 264.80 -4.89 64 5 이론 267.63 264.75 -4.90 171 5 1,137 5,448 -2,756 2,692 311
◉ 좌측일자형	

Copyright 2021 KB Securities Co., Ltd. All Rights Reserved.
본 문서의 내용은 제도변경 또는 성능개선, 화면변경 등의 사유로 사전 예고없이 변경될 수 있습니다.
또한 원본 또는 최종본임을 보장할 수 없으며, 문서의 내용에 대한 법적인 책임을 지지 않습니다.

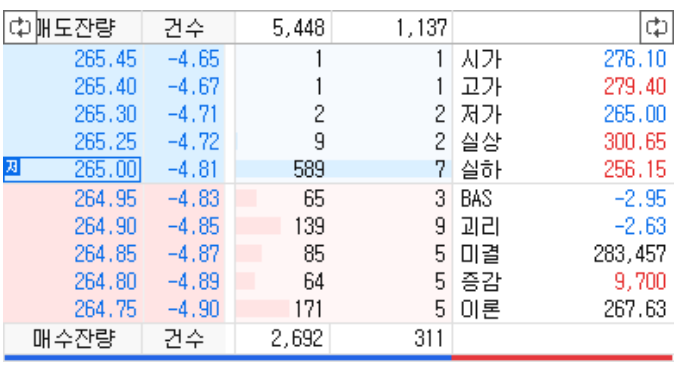

매도잔량	건수	5,448	1,137		
265.45	-4.65	1	1	시가	276.10
265.40	-4.67	1	1	고가	279.40
265.30	-4.71	2	2	저가	265.00
265.25	-4.72	9	2	상한	300.65
저 265.00	-4.81	589	7	하한	256.15
264.95	-4.83	65	3	BAS	-2.95
264.90	-4.85	139	9	괴리	-2.63
264.85	-4.87	85	5	미결	283,457
264.80	-4.89	64	5	증감	9,700
264.75	-4.90	171	5	이론	267.63
매수잔량	건수	2,692	311		

◉ 우측일자형

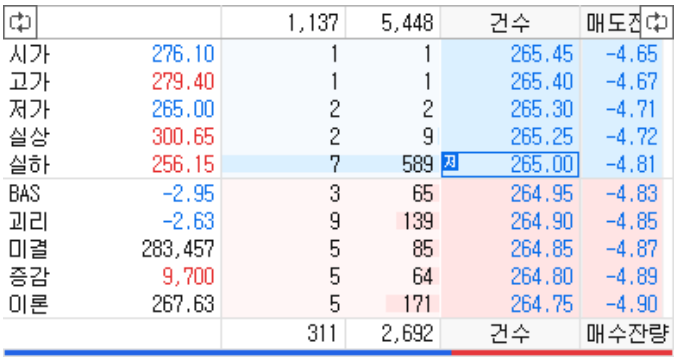

		1,137	5,448	건수	매도잔
시가	276.10	1	1	265.45	-4.65
고가	279.40	1	1	265.40	-4.67
저가	265.00	2	2	265.30	-4.71
상한	300.65	2	9	265.25	-4.72
하한	256.15	7	589	저 265.00	-4.81
BAS	-2.95	3	65	264.95	-4.83
괴리	-2.63	9	139	264.90	-4.85
미결	283,457	5	85	264.85	-4.87
증감	9,700	5	64	264.80	-4.89
이론	267.63	5	171	264.75	-4.90
		311	2,692	건수	매수잔량

등락률보기

◉ 사용안함 ◉ 사용 [기준가 ▾]

기준가
시가
고가
저가

▸ 호가창의 등락률보기의 기준가격을 지정합니다.



매도수량	15:45:01	등락률
1	265.45	-4.65
1	265.40	-4.67
2	265.30	-4.71
9	265.25	-4.72
589	저 265.00	-4.81
-2.95	264.95	-4.83
-2.63	264.90	-4.85
283,457	264.85	-4.87
9,700	264.80	-4.89
267.63	264.75	-4.90

3 데이터표시

등락색상 표시	
시가대비 ▾	당일 시가를 기준으로 호가창의 가격 색상(빨강/파랑)이 표시됩니다.
전일종가대비 ▾	전일 종가를 기준으로호가창의 가격 색상(빨강/파랑)이 표시됩니다.
등락표시 안함 ▾	호가창의 가격 색상이 검정색으로 표시됩니다.
매도매수 기본색 ▾	호가창의 가격 색상이 매수영역은 빨간색, 매도영역은 파란색으로 표시됩니다.
호가 굵게 표시	
모든호가 ▾	

Copyright 2021 KB Securities Co., Ltd. All Rights Reserved.
본 문서의 내용은 제도변경 또는 성능개선, 화면변경 등의 사유로 사전 예고없이 변경될 수 있습니다.
또한 원본 또는 최종본임을 보장할 수 없으며, 문서의 내용에 대한 법적인 책임을 지지 않습니다.

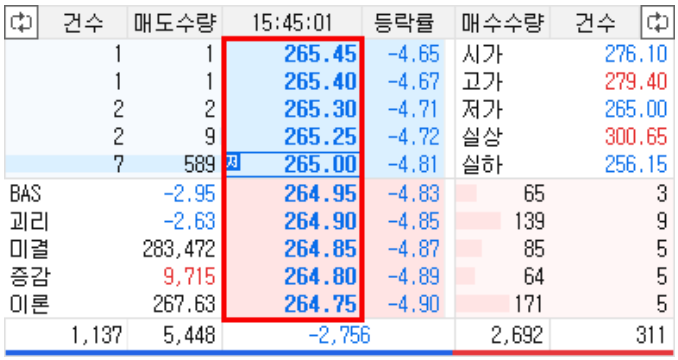

건수	매도수량	15:45:01	등락률	매수수량	건수
1	1	265.45	-4.65	시가	276.10
1	1	265.40	-4.67	고가	279.40
2	2	265.30	-4.71	저가	265.00
2	9	265.25	-4.72	실상	300.65
7	589	지 265.00	-4.81	실하	256.15
BAS	-2.95	264.95	-4.83	65	3
괴리	-2.63	264.90	-4.85	139	9
미결	283,472	264.85	-4.87	85	5
증감	9,715	264.80	-4.89	64	5
이론	267.63	264.75	-4.90	171	5
1,137	5,448	-2,756		2,692	311

우선호가

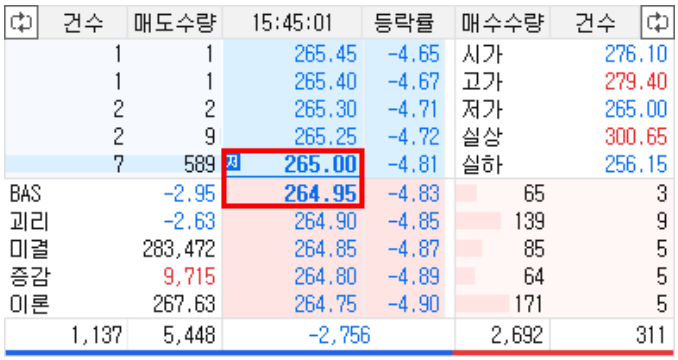

건수	매도수량	15:45:01	등락률	매수수량	건수
1	1	265.45	-4.65	시가	276.10
1	1	265.40	-4.67	고가	279.40
2	2	265.30	-4.71	저가	265.00
2	9	265.25	-4.72	실상	300.65
7	589	지 265.00	-4.81	실하	256.15
BAS	-2.95	264.95	-4.83	65	3
괴리	-2.63	264.90	-4.85	139	9
미결	283,472	264.85	-4.87	85	5
증감	9,715	264.80	-4.89	64	5
이론	267.63	264.75	-4.90	171	5
1,137	5,448	-2,756		2,692	311

잔량최상위호가

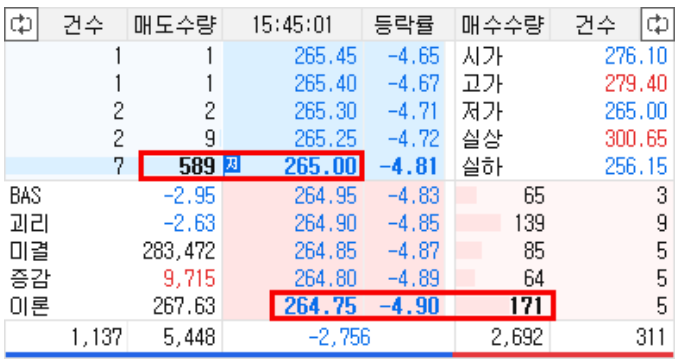

건수	매도수량	15:45:01	등락률	매수수량	건수
1	1	265.45	-4.65	시가	276.10
1	1	265.40	-4.67	고가	279.40
2	2	265.30	-4.71	저가	265.00
2	9	265.25	-4.72	실상	300.65
7	589	지 265.00	-4.81	실하	256.15
BAS	-2.95	264.95	-4.83	65	3
괴리	-2.63	264.90	-4.85	139	9
미결	283,472	264.85	-4.87	85	5
증감	9,715	264.80	-4.89	64	5
이론	267.63	264.75	-4.90	171	5
1,137	5,448	-2,756		2,692	311

기타 데이터 표시

☑ 호가 클릭 시 주문창 연동

Copyright 2021 KB Securities Co., Ltd. All Rights Reserved.
본 문서의 내용은 제도변경 또는 성능개선, 화면변경 등의 사유로 사전 예고없이 변경될 수 있습니다.
또한 원본 또는 최종본임을 보장할 수 없으며, 문서의 내용에 대한 법적인 책임을 지지 않습니다.



☑ 마우스 오버 시 전일대비 등락률보기



☑ 현재가 외곽선 표시(☑ 배경색사용)



☑ 호가 잔량 그래프 표시

Copyright 2021 KB Securities Co., Ltd. All Rights Reserved.
본 문서의 내용은 제도변경 또는 성능개선, 화면변경 등의 사유로 사전 예고없이 변경될 수 있습니다.
또한 원본 또는 최종본임을 보장할 수 없으며, 문서의 내용에 대한 법적인 책임을 지지 않습니다.

	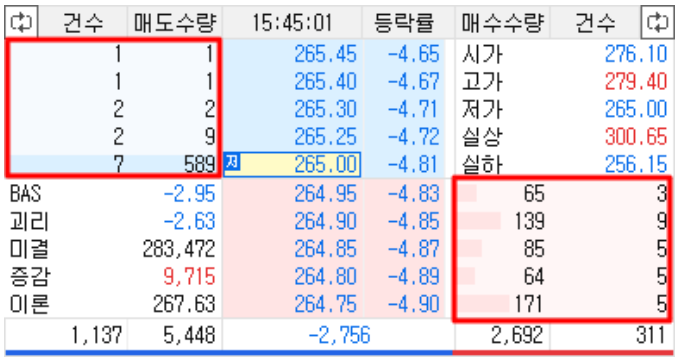
☑ 호가별 가로 구분선 표시	
☑ 당일 시/고/저가 표시	

4 부가정보

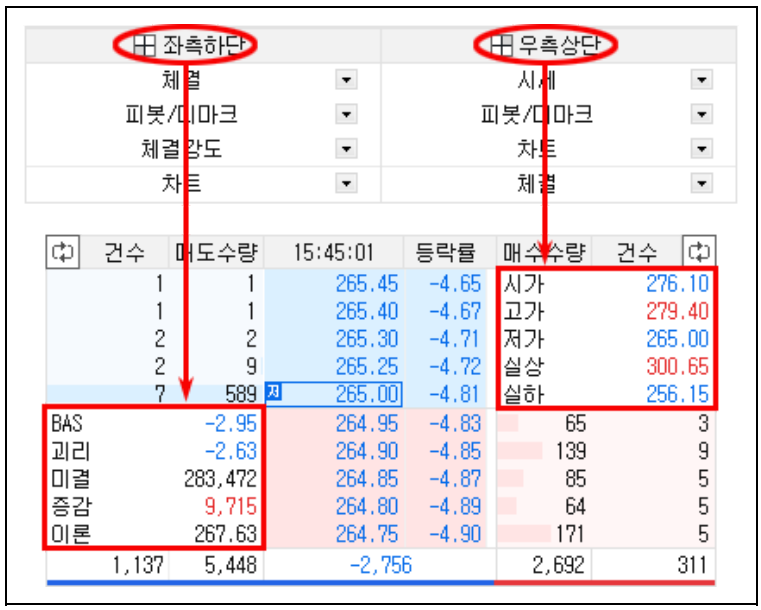

Copyright 2021 KB Securities Co., Ltd. All Rights Reserved.
본 문서의 내용은 제도변경 또는 성능개선, 화면변경 등의 사유로 사전 예고없이 변경될 수 있습니다.
또한 원본 또는 최종본임을 보장할 수 없으며, 문서의 내용에 대한 법적인 책임을 지지 않습니다.

5 미리보기

사용자가 설정 변경 시에 화면 미리보기를 통하여 반영되는 내용을 미리 파악할 수 있습니다.

6 보조지표 표기

사용자가 지정한 보조지표 값이 호가영역에 색상으로 표시되며, 표시된 색상위에 마우스를 올리면 툴팁으로 정보를 제공합니다.



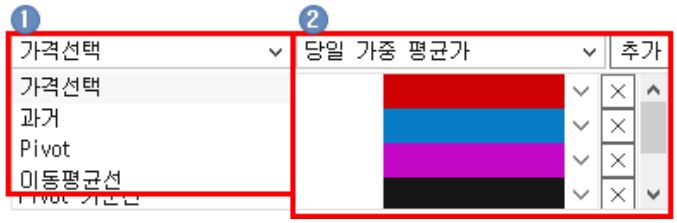

1 추가할 보조지표 항목을 선택합니다.

2 보조지표를 선택한 후 추가 버튼을 클릭합니다.

3 ⌄ 버튼을 클릭하면 보조지표에 대한 색상을 변경할 수 있습니다.



선물옵션 호가 공통기능 상세보기



Copyright 2021 KB Securities Co., Ltd. All Rights Reserved.
본 문서의 내용은 제도변경 또는 성능개선, 화면변경 등의 사유로 사전 예고없이 변경될 수 있습니다.
또한 원본 또는 최종본임을 보장할 수 없으며, 문서의 내용에 대한 법적인 책임을 지지 않습니다.

1 부가정보 전환버튼

건수	매도수량	15:45:00	등락률	매수수량	건수
10	24	296.05	-1.20	시가	297.35
27	151	296.00	-1.22	고가	299.35
13	31	295.95	-1.23	저가	295.50
15	29	295.90	-1.25	실상	323.60
13	36	295.85	-1.27	실하	275.70
BAS	0.74	295.80	-1.28	135	10
괴리	-0.60	295.75	-1.30	154	12
미결	339,232	295.70	-1.32	204	13
증감	3,319	295.65	-1.33	206	8
이론	296.40	295.60	-1.35	150	19
1,229	3,867	-861		3,006	491

전환되는 부가정보의 구성은 [선물옵션 호가 설정창]에서 지정할 수 있습니다.

2 호가를 클릭하면 [1501] 선물옵션미니주문 화면이 실행됩니다.
※ 일부 화면에서는 지원되지 않습니다.

3 총잔량 그래프

매도/매수 총 잔량에 대한 그래프를 나타냅니다.

선물옵션 주문버튼 상세보기

잔

사용자의 잔고를 보여줍니다.



미

사용자의 미체결 내역을 보여줍니다.



C

주문수량을 입력할 수 있는 화면이 팝업되며, 수량을 마우스로 클릭하여 입력합니다.

수량선택	1	2	3	4	5	6	7	8	9	
	10	20	30	40	50	60	70	80	90	계약
	100	200	300	400	500	600	700	800	900	편집

Copyright 2021 KB Securities Co., Ltd. All Rights Reserved.
본 문서의 내용은 제도변경 또는 성능개선, 화면변경 등의 사유로 사전 예고없이 변경될 수 있습니다.
또한 원본 또는 최종본임을 보장할 수 없으며, 문서의 내용에 대한 법적인 책임을 지지 않습니다.

P	주문가격을 입력할 수 있는 화면이 팝업되며, 호가를 마우스로 클릭하여 입력합니다. 
신규	신규 주문가능 수량
청산	청산 주문가능 수량

선물옵션 매매거래시간

최종거래 이외의 날

구 분	거래시간	비 고
코스피 200 선물/옵션, 미니코스피 200 선물/옵션, 코스닥 150 선물/옵션, KRX300 선물, 주식선물/옵션, 섹터지수선물, ETF 선물, 변동성지수선물, 유로스톡스50지수선물	09:00 ~ 15:45	15분 연장
각 상품별 선물스프레드	09:00 ~ 15:35	단일가매매없음
주 식	09:00 ~ 15:30	
금리, 통화, 금	09:00 ~ 15:45	
돈육선물	10:15 ~ 15:45	

※ 현물지수의 확정(15시30분)에 따른 포지션 조정의 기회부여를 위해 종료시간을 15분 늘림

최종거래일

구 분	거래시간	비 고
코스피 200 선물/옵션, 미니코스피 200 선물/옵션, 코스닥 150 선물/옵션,	09:00 ~ 15:20	10분 단축

Copyright 2021 KB Securities Co., Ltd. All Rights Reserved.
본 문서의 내용은 제도변경 또는 성능개선, 화면변경 등의 사유로 사전 예고없이 변경될 수 있습니다.
또한 원본 또는 최종본임을 보장할 수 없으며, 문서의 내용에 대한 법적인 책임을 지지 않습니다.

KRX300 선물, 주식선물/옵션, 섹터지수선물, ETF 선물, 금선물		
변동성지수선물/스프레드	09:00 ~ 15:35	종가 단일가 없음
유로스톡스50지수선물	09:00 ~ 15:45	평상시와 동일
주 식	09:00 ~ 15:30	-
금리, 통화 (미국달러옵션)	09:00 ~ 11:30 (09:00 ~ 15:30)	미국달러옵션 매매시간 다름
돈육선물	10:15 ~ 15:45	평상시와 동일

※ KOSPI 200지수는 매매종료전 10분간의 동시호가에 의한 단일가로 결정되므로 이 시간 중에는 현물 시장의 정보가 단절됨에 따라 파생상품 가격이 급변하고 현물 및 파생상품간의 가격차이가 왜곡될 우려가 있으므로 폐장시간을 현물보다 10분 앞당김 (주식관련 상품도 동일, 변동성지수선물, 유로스톡스50지수선물은 해당 사항 없음
※ 선물스프레드거래 최종거래일에는 선물 최근월물의 최종거래일과 동일하며, 실물인수도 방식으로 최종결제되는 통화선물 스프레드는 최종거래일에 거래시간이 10분 단축됨(09:00 ~ 11:20)
※ 정규거래 매매거래시간 30분 연장(15:15 -> 15:45) 2016.8.1

단일가매매의 처리

▶ 시간단일가(8시 ~ 9시)
▶ 종가단일가(15:35 ~ 15:45)
▶ 장 중 파생상품시장 중단 후 단일가 매매(10분)
단, 최종거래일에 주가지수, 주식관련, 금리, 통화, 상품선물, 상품별 선물스프레드종목은 종가결정시 단일가매매는 없음.
(15:20에 해당종목은 매매거래 종료). 변동성지수선물도 단일가매매가 없으며 15:35에 거래가 종료됨

주문유형 상세보기

주문종류

구분	내용	비고
지정가	사용자가 지정한 특정한 가격으로 체결되는 주문	
시장가	시장에서 형성되는 가격으로 체결되는 주문	단가 미입력
조건부 지정가	장중에는 지정가 주문이나, 미체결 시 장마감 동시호가 주문접수 시 시장가 주문으로 전환	
시간외매매	장 개시전 08:30 ~ 08:40 부터 장종료 후 15:40 ~ 16:00 에 진행되는 시간외종가 매매주문	단가 미입력
최유리 지정가	매수를 원하는 경우 즉시 체결이 될 수 있는 매도호가로 가격을 자동 지정하는 주문 또는 매도를 원하는 경우 즉시 체결될 수 있는 매수호가로 가격을 자동 지정하는 주문	단가 미입력
최우선 지정가	매수를 원하는 경우 가장 높은 매수호가로 가격을 자동 지정하는 주문 또는 매도를 원하는 경우 가장 낮은 매도호가로 가격을 자동 지정하는 주문	단가 미입력
지정가 (IOC)	사용자가 원하는 특정한 가격으로 체결되는 주문으로 일부 체결 시 미체결 수량은 자동 취소 됨.	
지정가 (FOK)	사용자가 원하는 특정한 가격으로 체결되는 주문으로 주문수량 전체가 체결되지 않은 경우 주문수량 전체가 취소 됨.	
시장가 (IOC)	시장에서 형성되는 가격으로 체결되는 주문으로 일부 체결 시 미체결 수량은 자동 취소	

Copyright 2021 KB Securities Co., Ltd. All Rights Reserved.
본 문서의 내용은 제도변경 또는 성능개선, 화면변경 등의 사유로 사전 예고없이 변경될 수 있습니다.
또한 원본 또는 최종본임을 보장할 수 없으며, 문서의 내용에 대한 법적인 책임을 지지 않습니다.

	됨.	
시장가 (FOK)	시장에서 형성되는 가격으로 체결되는 주문으로 주문수량 전체가 체결되지 않은 경우 주문수량 전체가 취소 됨.	
최유리 (IOC)	매도의 경우 매수호가의 최우선(1차) 호가로 체결되는 체결되는 주문으로 일부 체결 시 미체결 수량은 자동 취소 됨.	단가 미입력
최유리 (FOK)	매도의 경우 매수호가의 최우선(1차)호가로 체결되는 주문으로 주문수량 전체가 체결되지 않은 경우 주문수량 전체가 취소 됨.	단가 미입력

주문조건

구분	내용
IOC (Immediate Or Cancel Order)	주문 즉시 체결 그리고 잔량 자동취소
FOK (Fill Or Kill Order)	주문 즉시 전부체결 또는 전부 자동취소

Copyright 2021 KB Securities Co., Ltd. All Rights Reserved.
본 문서의 내용은 제도변경 또는 성능개선, 화면변경 등의 사유로 사전 예고없이 변경될 수 있습니다.
또한 원본 또는 최종본임을 보장할 수 없으며, 문서의 내용에 대한 법적인 책임을 지지 않습니다.

[1509] 선물옵션복합주문

화면의 이동 없이 선물옵션의 매수, 매도, 정정, 취소주문을 단일화면 안에서 실행할 수 있도록 구성되어 있어, 신속한 주문실행이 가능한 주문화면 입니다.

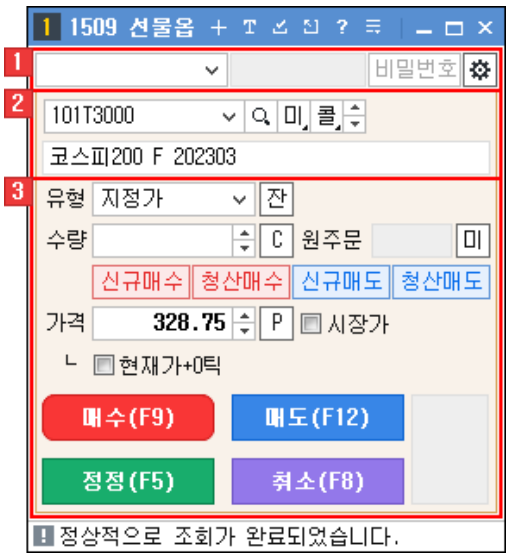

1 계좌선택영역



1. 계좌를 선택합니다.
2. ⚙ 버튼을 클릭하면 선물옵션 [주문설정] 창이 팝업됩니다.
   선물옵션 주문설정 상세보기

2 종목을 선택합니다.

- 선물옵션 종목선택 기능 상세보기

3 주문 영역

매수, 매도, 정정, 취소주문을 하나의 화면에서 처리할 수 있어, 주문실행을 신속하고 편리하게 구성되어 있습니다.

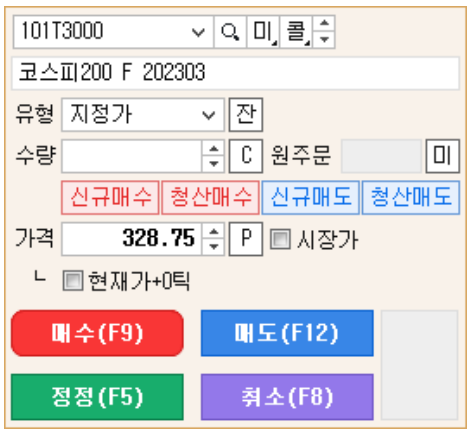

- 선물옵션 주문버튼 상세보기
- 선물옵션 매매거래시간 상세보기

Copyright 2021 KB Securities Co., Ltd. All Rights Reserved.
본 문서의 내용은 제도변경 또는 성능개선, 화면변경 등의 사유로 사전 예고없이 변경될 수 있습니다.
또한 원본 또는 최종본임을 보장할 수 없으며, 문서의 내용에 대한 법적인 책임을 지지 않습니다.

1 매수주문

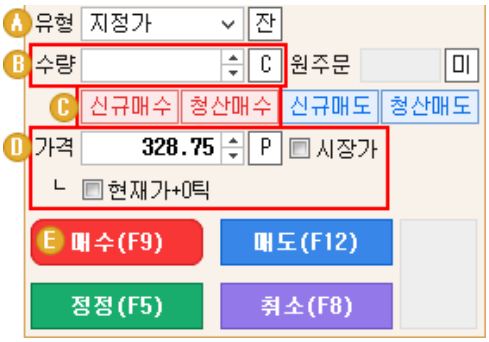

A 가격[유형]을 지정합니다.

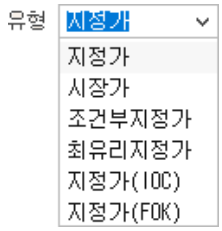

→ 주문유형 상세보기

B [수량]을 직접 입력하거나 C 버튼을 클릭하여 수량을 선택합니다.

C 매수주문 구분을 선택합니다.

신규매수	신규로 매수 포지션을 설정할 경우 선택합니다.
청산매수	보유 중인 매수 포지션을 청산할 경우 선택합니다.

D [가격]을 직접 입력하거나 P 버튼을 클릭하여 호가를 선택합니다.

E [매수(F9)] 버튼을 클릭하여 주문을 실행합니다.

2 매도주문

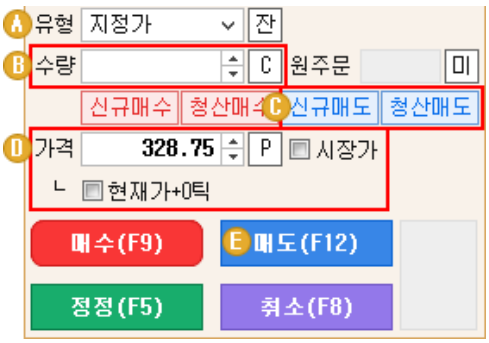

A 가격[유형]을 지정합니다.

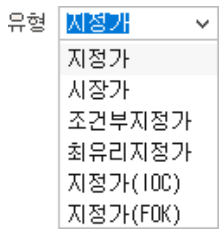

→ 주문유형 상세보기

B [수량]을 직접 입력하거나 C 버튼을 클릭하여 수량을 선택합니다.

Copyright 2021 KB Securities Co., Ltd. All Rights Reserved.
본 문서의 내용은 제도변경 또는 성능개선, 화면변경 등의 사유로 사전 예고없이 변경될 수 있습니다.
또한 원본 또는 최종본임을 보장할 수 없으며, 문서의 내용에 대한 법적인 책임을 지지 않습니다.

C 매수주문 구분을 선택합니다.

신규매도	신규로 매도 포지션을 설정할 경우 선택합니다.
청산매도	보유 중인 매도 포지션을 청산할 경우 선택합니다.

D [가격]을 직접 입력하거나 P 버튼을 클릭하여 호가를 선택합니다.

E [매도(F12)] 버튼을 클릭하여 주문을 실행합니다.

3 정정주문

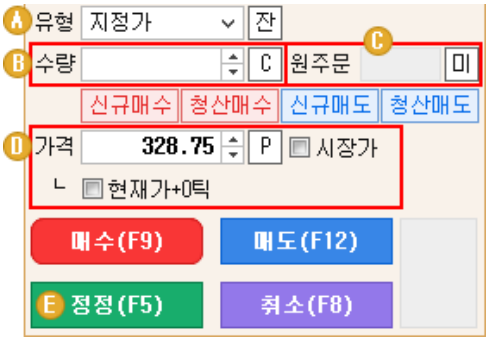

A 가격[유형]을 지정합니다.

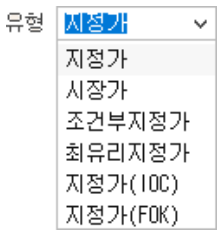

→ 주문유형 상세보기

B [수량]을 직접 입력하거나 C 버튼을 클릭하여 수량을 선택합니다.

C 미 버튼을 클릭하여 [원주문]을 선택합니다.

D [가격]을 직접 입력하거나 P 버튼을 클릭하여 호가를 선택합니다.

E [정정(F5)] 버튼을 클릭하여 주문을 실행합니다.

4 취소주문

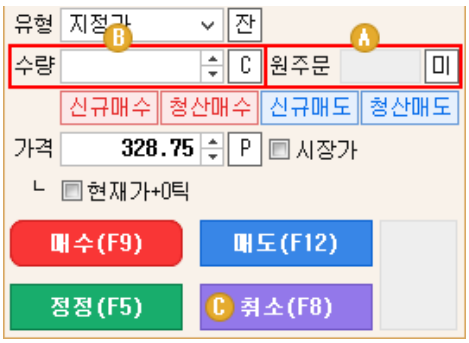

A 미 버튼을 클릭하여 [원주문]을 선택합니다.

B [수량]을 직접 입력하거나 C 버튼을 클릭하여 수량을 선택합니다.

C [취소(F8)]버튼을 클릭하여 주문을 실행합니다.

Copyright 2021 KB Securities Co., Ltd. All Rights Reserved.
본 문서의 내용은 제도변경 또는 성능개선, 화면변경 등의 사유로 사전 예고없이 변경될 수 있습니다.
또한 원본 또는 최종본임을 보장할 수 없으며, 문서의 내용에 대한 법적인 책임을 지지 않습니다.

선물옵션 주문설정 상세보기

주문입력설정



1 수량

매수	
자동입력 사용안함	수량 자동입력 옵션을 사용하지 않고 사용자가 직접 입력합니다.
신규매수가능수량 100%	신규 주문가능 수량 기준 % 설정 수량 자동 입력
매수청산가능수량 100%	매수청산 가능수량 기준 % 설정 수량 자동 입력
신규매도가능수량 100%	신규매도 가능수량 기준 % 설정 수량 자동 입력
매도청산가능수량 100%	매도청산 가능수량 기준 % 설정 수량 자동 입력
고정수량 0 C	사용자가 설정한 수량을 지정하여 고정할 수 있습니다.

2 주문유형

☑ 종목변경 시 주문유형 유지	종목변경 시 주문유형의 유지 여부를 선택할 수 있습니다.

3 주문후

Copyright 2021 KB Securities Co., Ltd. All Rights Reserved.
본 문서의 내용은 제도변경 또는 성능개선, 화면변경 등의 사유로 사전 예고없이 변경될 수 있습니다.
또한 원본 또는 최종본임을 보장할 수 없으며, 문서의 내용에 대한 법적인 책임을 지지 않습니다.

☐ 주문수량유지 ☐ 주문가격유지	주문 후 '수량, 가격, 주문번호'의 유지 여부를 지정할 수 있습니다.

4 증감입력 설정

증감단위 설정	
지수 1 미니지수 1 주식선물 1 기타상품 1	상품별 주문수량의 증감단위를 지정할 수 있습니다.
버튼모양 설정	
◉ ▲▼ ○ ▼▲	증감 버튼 형태를 선택합니다.
☑ 수량/단가 증감 조절 시 마우스 휠 사용	v 체크 시 마우스 휠 사용으로 수량/단가에 대한 증감 조절을 사용할 수 있습니다.

화면이동/주문실행설정

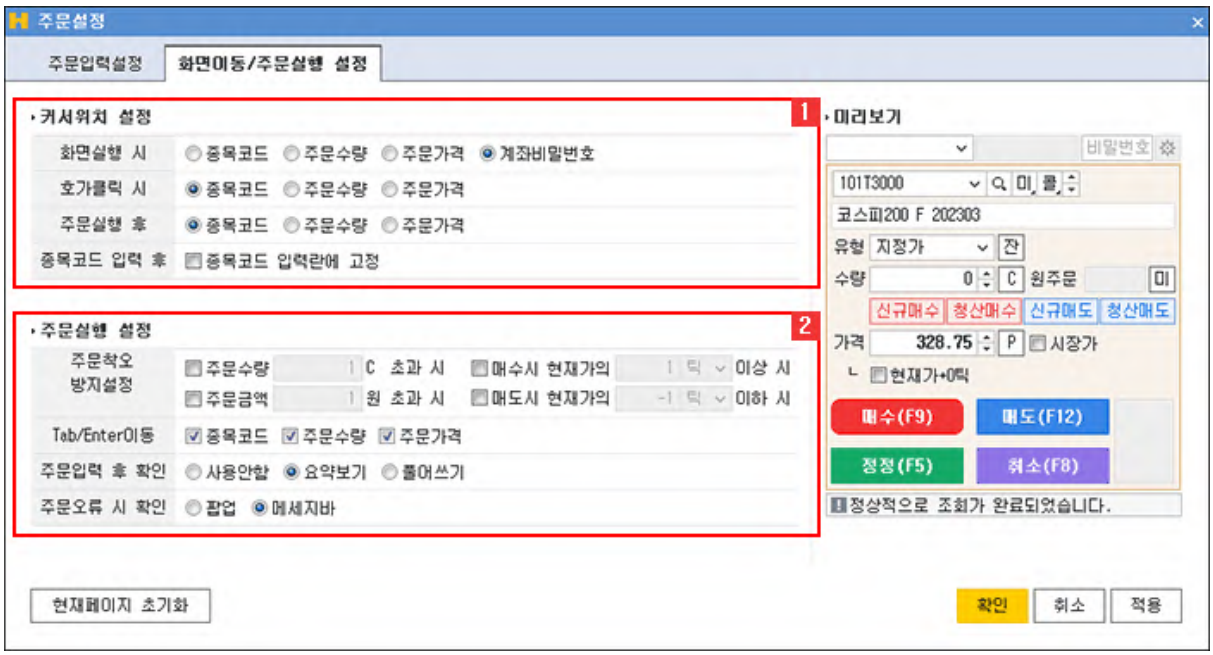

1 커서위치 설정

[화면실행 시] [호가클릭 시] [주문실행 후] [종목코드 입력 후] 커서의 위치를 지정할 수 있습니다.

Copyright 2021 KB Securities Co., Ltd. All Rights Reserved.
본 문서의 내용은 제도변경 또는 성능개선, 화면변경 등의 사유로 사전 예고없이 변경될 수 있습니다.
또한 원본 또는 최종본임을 보장할 수 없으며, 문서의 내용에 대한 법적인 책임을 지지 않습니다.

각 설정에 따른 화면 변화는 [미리보기] 화면을 통해 손쉽게 확인할 수 있습니다.



2 주문실행 설정

주문착오 방지설정	
☑ 주문수량 1 C 초과 시 ☑ 주문금액 1 원 초과 시 ☑ 매수시 현재가의 1 틱 이상 시 ☑ 매도시 현재가의 -1 틱 이하 시	v 체크를 하여 주문수량, 주문금액, 거래대금, 매수/매도 시 현재가의 틱/% 을 조절하여 주문착오방지에 대한 설정이 가능합니다.
Tab/Enter이동	
☑ 종목코드 ☑ 주문수량 ☑ 주문가격	TAB 및 ENTER 키를 사용하여 이동을 설정하는 항목으로 v 체크한 항목은 이동이 가능합니다.
주문입력 후 확인	
◯ 사용안함 ◉ 요약보기 ◯ 풀어쓰기	주문입력 후 확인 방법을 지정합니다.
주문오류 시 확인	
◯ 팝업 ◉ 메세지바	주문오류 메시지 제공 방법을 지정합니다.

선물옵션종목선택 기능 상세보기

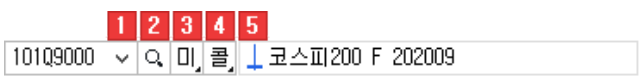

1 History 기능

사용자가 최근 조회한 종목 목록이 제공됩니다.

	종목이 히스토리 목록에 저장됩니다.

Copyright 2021 KB Securities Co., Ltd. All Rights Reserved.
본 문서의 내용은 제도변경 또는 성능개선, 화면변경 등의 사유로 사전 예고없이 변경될 수 있습니다.
또한 원본 또는 최종본임을 보장할 수 없으며, 문서의 내용에 대한 법적인 책임을 지지 않습니다.

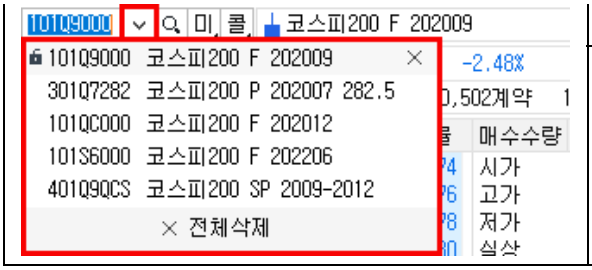

× 개별 종목 히스토리가 삭제됩니다.

× **전체삭제** 전체 히스토리 목록이 삭제됩니다.

2 종목검색 기능

종목을 검색할 수 있는 선물옵션 종목안내창이 팝업되어 종목 안내창에 종목을 더 손쉽게 빠르게 검색할 수 있습니다.

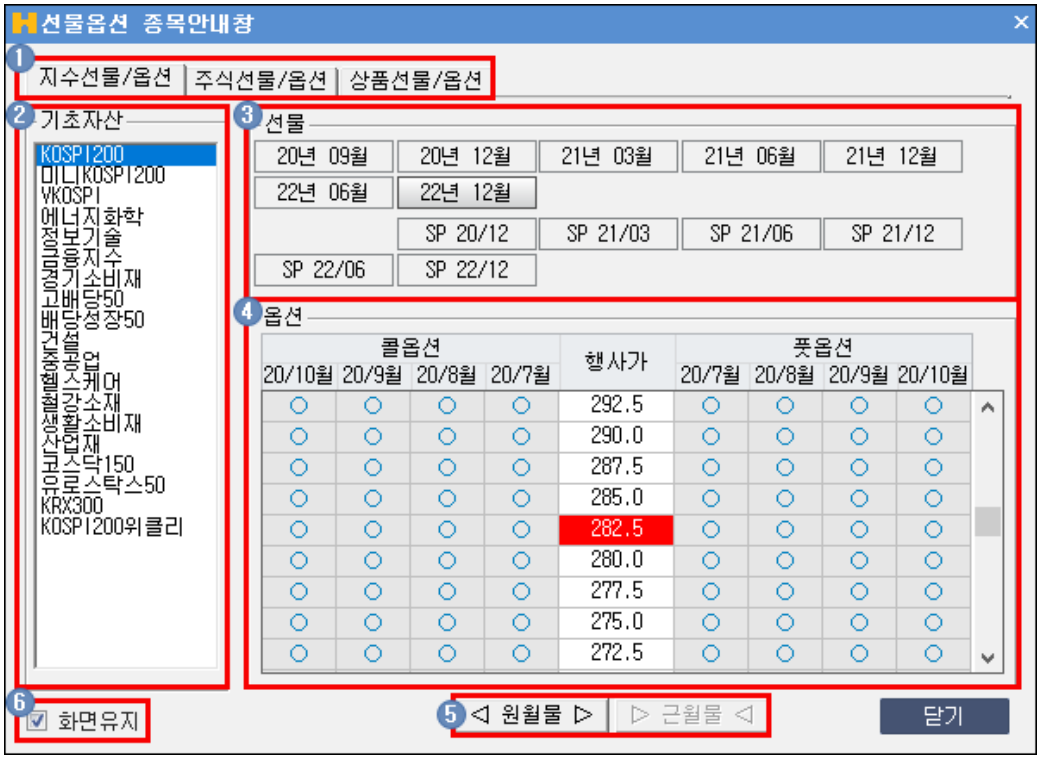

1. 종목검색을 할 TAB 항목을 선택합니다
2. 선물옵션 종목의 기초자산을 선택할 수 있습니다.
3. 선물 월물을 선택할 수 있습니다.
4. 옵션의 행사가에 따른 콜/풋 월물을 선택할 수 있습니다.
5. ◁ 원월물 ▷ | ▷ 근월물 ◁ 버튼을 클릭하여 옵션의 월물을 선택할 수 있습니다.
6. ☑ **화면유지** 체크 시 종목을 선택해도 종목 안내창을 팝업 상태 그대로 유지합니다.

3 옵션/미니옵션 전환

미	버튼을 클릭하면 동일 월물/행사가의 미니선물옵션 종목으로 변경됩니다.
선	버튼을 클릭하면 동일 월물의 선물로 변경됩니다.
옵	버튼을 클릭하면 동일 월물/행사가의 옵션으로 변경됩니다.

4 콜옵션/풋옵션 전환

콜	버튼을 클릭하면 동일 월물/행사가의 콜옵션 종목으로 변경됩니다.
	버튼을 클릭하면 동일 월물/행사가의 풋옵션 종목으로 변경됩니다.

Copyright 2021 KB Securities Co., Ltd. All Rights Reserved.
본 문서의 내용은 제도변경 또는 성능개선, 화면변경 등의 사유로 사전 예고없이 변경될 수 있습니다.
또한 원본 또는 최종본임을 보장할 수 없으며, 문서의 내용에 대한 법적인 책임을 지지 않습니다.

풋	

5 코스피200 F 202009 종목정보를 제공합니다.

선물옵션 주문버튼 상세보기

잔	사용자의 잔고를 보여줍니다. 
미	사용자의 미체결 내역을 보여줍니다. 
C	주문수량을 입력할 수 있는 화면이 팝업되며, 수량을 마우스로 클릭하여 입력합니다. 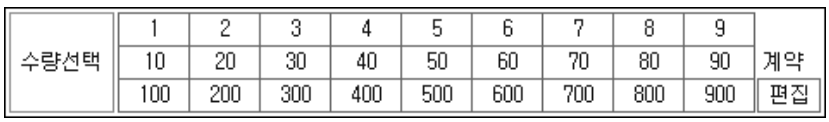
P	주문가격을 입력할 수 있는 화면이 팝업되며, 호가를 마우스로 클릭하여 입력합니다. 
신규	신규 주문가능 수량

Copyright 2021 KB Securities Co., Ltd. All Rights Reserved.
본 문서의 내용은 제도변경 또는 성능개선, 화면변경 등의 사유로 사전 예고없이 변경될 수 있습니다.
또한 원본 또는 최종본임을 보장할 수 없으며, 문서의 내용에 대한 법적인 책임을 지지 않습니다.

청산	청산 주문가능 수량

선물옵션 매매거래시간

최종거래 이외의 날

구 분	거래시간	비 고
코스피 200 선물/옵션, 미니코스피 200 선물/옵션, 코스닥 150 선물/옵션, KRX300 선물, 주식선물/옵션, 섹터지수선물, ETF 선물, 변동성지수선물, 유로스톡스50지수선물	09:00 ~ 15:45	15분 연장
각 상품별 선물스프레드	09:00 ~ 15:35	단일가매매없음
주 식	09:00 ~ 15:30	
금리, 통화, 금	09:00 ~ 15:45	
돈육선물	10:15 ~ 15:45	

※ 현물지수의 확정(15시30분)에 따른 포지션 조정의 기회부여를 위해 종료시간을 15분 늘림

최종거래일

구 분	거래시간	비 고
코스피 200 선물/옵션, 미니코스피 200 선물/옵션, 코스닥 150 선물/옵션, KRX300 선물, 주식선물/옵션, 섹터지수선물, ETF 선물, 금선물	09:00 ~ 15:20	10분 단축
변동성지수선물/스프레드	09:00 ~ 15:35	종가 단일가 없음
유로스톡스50지수선물	09:00 ~ 15:45	평상시와 동일
주 식	09:00 ~ 15:30	-
금리, 통화 (미국달러옵션)	09:00 ~ 11:30 (09:00 ~ 15:30)	미국달러옵션 매매시간 다름
돈육선물	10:15 ~ 15:45	평상시와 동일

※ KOSPI 200지수는 매매종료전 10분간의 동시호가에 의한 단일가로 결정되므로 이 시간 중에는 현물 시장의 정보가 단절됨에 따라 파생상품 가격이 급변하고 현물 및 파생상품간의 가격차이가 왜곡될 우려가 있으므로 폐장시간을 현물보다 10분 앞당김
(주식관련 상품도 동일, 변동성지수선물, 유로스톡스50지수선물은 해당 사항 없음

※ 선물스프레드거래 최종거래일에는 선물 최근월물의 최종거래일과 동일하며,
실물인수도 방식으로 최종결제되는 통화선물 스프레드는 최종거래일에 거래시간이 10분 단축됨(09:00 ~ 11:20)

※ 정규거래 매매거래시간 30분 연장(15:15 -> 15:45) 2016.8.1

Copyright 2021 KB Securities Co., Ltd. All Rights Reserved.
본 문서의 내용은 제도변경 또는 성능개선, 화면변경 등의 사유로 사전 예고없이 변경될 수 있습니다.
또한 원본 또는 최종본임을 보장할 수 없으며, 문서의 내용에 대한 법적인 책임을 지지 않습니다.

단일가매매의 처리

▶ 시간단일가(8시 ~ 9시)
▶ 종가단일가(15:35 ~ 15:45)
▶ 장 중 파생상품시장 중단 후 단일가 매매(10분)
단, 최종거래일에 주가지수, 주식관련, 금리, 통화, 상품선물, 상품별 선물스프레드종목은 종가결정시 단일가매매는 없음.
(15:20에 해당종목은 매매거래 종료). 변동성지수선물도 단일가매매가 없으며 15:35에 거래가 종료됨

주문유형 상세보기

주문종류

구분	내용	비고
지정가	사용자가 지정한 특정한 가격으로 체결되는 주문	
시장가	시장에서 형성되는 가격으로 체결되는 주문	단가 미입력
조건부 지정가	장중에는 지정가 주문이나, 미체결 시 장마감 동시호가 주문접수 시 시장가 주문으로 전환	
시간외매매	장 개시전 08:30 ~ 08:40 부터 장종료 후 15:40 ~ 16:00 에 진행되는 시간외종가 매매주문	단가 미입력
최유리 지정가	매수를 원하는 경우 즉시 체결이 될 수 있는 매도호가로 가격을 자동 지정하는 주문 또는 매도를 원하는 경우 즉시 체결될 수 있는 매수호가로 가격을 자동 지정하는 주문	단가 미입력
최우선 지정가	매수를 원하는 경우 가장 높은 매수호가로 가격을 자동 지정하는 주문 또는 매도를 원하는 경우 가장 낮은 매도호가로 가격을 자동 지정하는 주문	단가 미입력
지정가 (IOC)	사용자가 원하는 특정한 가격으로 체결되는 주문으로 일부 체결 시 미체결 수량은 자동 취소 됨.	
지정가 (FOK)	사용자가 원하는 특정한 가격으로 체결되는 주문으로 주문수량 전체가 체결되지 않은 경우 주문수량 전체가 취소 됨.	
시장가 (IOC)	시장에서 형성되는 가격으로 체결되는 주문으로 일부 체결 시 미체결 수량은 자동 취소 됨.	
시장가 (FOK)	시장에서 형성되는 가격으로 체결되는 주문으로 주문수량 전체가 체결되지 않은 경우 주문수량 전체가 취소 됨.	
최유리 (IOC)	매도의 경우 매수호가의 최우선(1차) 호가로 체결되는 체결되는 주문으로 일부 체결 시 미체결 수량은 자동 취소 됨.	단가 미입력
최유리 (FOK)	매도의 경우 매수호가의 최우선(1차)호가로 체결되는 주문으로 주문수량 전체가 체결되지 않은 경우 주문수량 전체가 취소 됨.	단가 미입력

주문조건

구분	내용
IOC (Immediate Or Cancel Order)	주문 즉시 체결 그리고 잔량 자동취소
FOK (Fill Or Kill Order)	주문 즉시 전부체결 또는 전부 자동취소

Copyright 2021 KB Securities Co., Ltd. All Rights Reserved.
본 문서의 내용은 제도변경 또는 성능개선, 화면변경 등의 사유로 사전 예고없이 변경될 수 있습니다.
또한 원본 또는 최종본임을 보장할 수 없으며, 문서의 내용에 대한 법적인 책임을 지지 않습니다.

[1511] 지수옵션동시주문

지수옵션의 2개 행사가에 대하여 동시에 주문을 실행할 수 있는 화면입니다.



1 선택 영역

조회할 옵션의 월물을 선택할 수 있으며, [선물근월] [미결제량] [옵션잔존일] 정보를 확인할 수 있습니다.

- [미니옵션] 항목을 선택하면 해당 월물의 미니옵션 시세조회와 주문을 실행할 수 있습니다.

2 행사가별 시세

선택한 옵션월물의 행사가별 시세가 제공됩니다.



1. 좌측에서는 [콜옵션], 우측에서는 [풋옵션]의 행사가별 시세정보가 제공됩니다.
2. 주문 선택 영역으로 행사가별로 [매수] [매도] 영역을 클릭하면 하단의 주문화면에 선택한 행사가가 자동으로 입력됩니다.
3. ▼ ▲ 버튼을 클릭하면 행사가가 아래로/위로 이동합니다.

3 호가영역

좌우측에서 각각 선택한 행사가의 옵션 호가가 표시됩니다.

4 주문을 실행할 계좌를 선택합니다.

- ⚙ 버튼을 클릭하면 [주문설정]창이 팝업됩니다.
  - 선물옵션 주문설정 상세보기

5 주문 영역

탭을 이용하여 [매수] [매도] [정정/취소]주문을 선택하여 실행할 수 있으며, 좌우에 다른 2개의 주문을 동시에 실행할 수 있습니다.

Copyright 2021 KB Securities Co., Ltd. All Rights Reserved.
본 문서의 내용은 제도변경 또는 성능개선, 화면변경 등의 사유로 사전 예고없이 변경될 수 있습니다.
또한 원본 또는 최종본임을 보장할 수 없으며, 문서의 내용에 대한 법적인 책임을 지지 않습니다.

- 선물옵션 주문버튼 상세보기
- 선물옵션 매매거래시간 상세보기

1 [매수] [매도] 주문

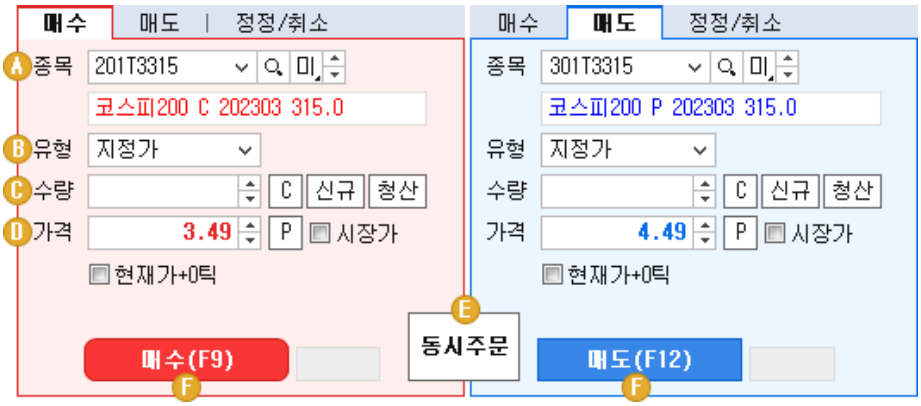

A [종목]을 선택합니다.

→ 선물옵션 종목선택 기능 상세보기

B 주문[유형]을 지정합니다.

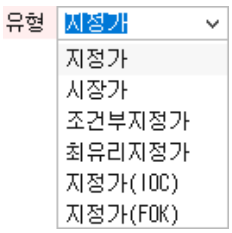

→ 주문유형 상세보기

C [수량]을 직접 입력하거나 C 버튼을 클릭하여 수량을 선택합니다.

→ [신규] [청산] 버튼을 클릭하여 매수/매도 주문 시 신규 주문을 실행할지, 기존 포지션의 청산을 실행할지를 선택할 수 있습니다.

D [가격]을 직접 입력하거나 P 버튼을 클릭하여 호가를 선택합니다.

E [매수(F9)] 버튼을 클릭하여 주문을 실행합니다.

F [동시주문] 버튼을 클릭하면 입력한 2개의 주문이 동시에 실행됩니다.

G [매수(F9)] 또는 [매도(F12)] 버튼을 클릭하여 개별적으로 주문을 실행할 수도 있습니다.

2 [정정/취소] 주문

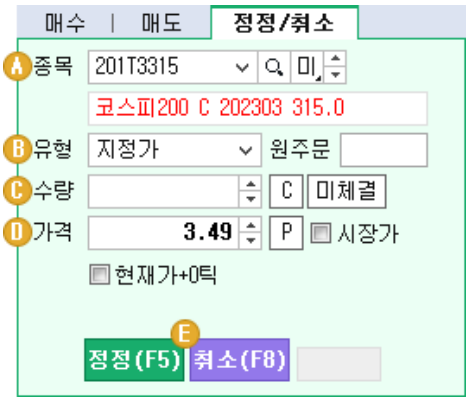

A [종목]을 선택합니다.

Copyright 2021 KB Securities Co., Ltd. All Rights Reserved.
본 문서의 내용은 제도변경 또는 성능개선, 화면변경 등의 사유로 사전 예고없이 변경될 수 있습니다.
또한 원본 또는 최종본임을 보장할 수 없으며, 문서의 내용에 대한 법적인 책임을 지지 않습니다.

B 주문[유형]을 선택하고, 정정/취소할 [원주문]번호를 직접 입력합니다.

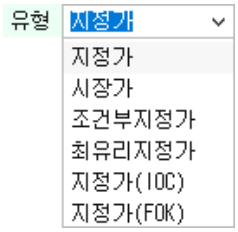

→ 주문유형 상세보기

→ 하단의 [미체결] 버튼을 클릭하면 미체결 주문의 [원주문]번호를 선택할 수 있습니다.

C [수량]을 직접 입력하거나 C 버튼을 클릭하여 수량을 선택합니다.

D [가격]을 직접 입력하거나 P 버튼을 클릭하여 호가를 선택합니다.

E [정정(F5)] [취소(F8)] 버튼을 클릭하여 주문을 실행합니다.

선물옵션 주문설정 상세보기

주문입력설정



1 수량

매수	
자동입력 사용안함	수량 자동입력 옵션을 사용하지 않고 사용자가 직접 입력합니다.
기존입력수량 유지	주문실행 후 기존 입력되었떤 매매수량을 지우지 않고 기존 입력 수량 그대로 유지합니다.
신규가능수량 100%	신규 주문가능 수량 기준 % 설정 수량 자동 입력

Copyright 2021 KB Securities Co., Ltd. All Rights Reserved.
본 문서의 내용은 제도변경 또는 성능개선, 화면변경 등의 사유로 사전 예고없이 변경될 수 있습니다.
또한 원본 또는 최종본임을 보장할 수 없으며, 문서의 내용에 대한 법적인 책임을 지지 않습니다.

청산가능수량 100%	청산 주문가능 수량 기준 % 설정 수량 자동 입력
고정수량 0 C	사용자가 설정한 수량을 지정하여 고정할 수 있습니다.
고정금액 0 예탁금	사용자가 금액을 미리 지정하여 고정할 수 있습니다. 예탁금 버튼 클릭 시 예탁금 잔고로 세팅됩니다.
매도	
자동입력 사용안함	수량 자동입력 옵션을 사용하지 않고 사용자가 직접 입력합니다.
기존입력수량 유지	주문실행 후 기존 입력되었떤 매매수량을 지우지 않고 기존 입력 수량 그대로 유지합니다.
신규가능수량 100%	신규 주문가능 수량 기준 % 설정 수량 자동 입력
청산가능수량 100%	청산 주문가능 수량 기준 % 설정 수량 자동 입력
고정수량 0 C	사용자가 설정한 수량을 지정하여 고정할 수 있습니다.
고정금액 0 예탁금	사용자가 금액을 미리 지정하여 고정할 수 있습니다. 예탁금 버튼 클릭 시 예탁금 잔고로 세팅됩니다.
정정/취소	
자동입력 사용안함	수량 자동입력 옵션을 사용하지 않고 사용자가 직접 입력합니다.
기존입력수량 유지	주문실행 후 기존 입력되었던 매매수량을 지우지 않고 기존 입력 수량 그대로 유지됩니다.
미체결수량 100%	미체결 수량 중 사용자가 지정한 %의 수량이 자동으로 입력됩니다.

2 가격

매수, 매도, 정정/취소	
현재가 + 0 틱	사용자가 지정한 호가를 미리 설정해놓고 주문화면에 표시하여 빠르게 주문할 수 있도록 설정합니다.
☑ 종목 변경 시 가격 자동입력	v 체크하면 종목 변경 시 사용자가 설정한 값에 대한 가격이 자동으로 입력됩니다.
☑ 빠른 가격 입력 안보기	v 체크하면 '현재가+틱'의 빠른 가격 입력 항목이 보이지 않습니다.

3 주문유형

☑ 종목변경 시 주문유형 유지	종목변경 시 주문유형의 유지 여부를 선택할 수 있습니다.

Copyright 2021 KB Securities Co., Ltd. All Rights Reserved.
본 문서의 내용은 제도변경 또는 성능개선, 화면변경 등의 사유로 사전 예고없이 변경될 수 있습니다.
또한 원본 또는 최종본임을 보장할 수 없으며, 문서의 내용에 대한 법적인 책임을 지지 않습니다.

4 주문후

☐ 주문수량유지 ☐ 주문가격유지 ☐ 주문번호유지 (정정/취소 주문 이동 시)	주문 후 '수량, 가격, 주문번호'의 유지 여부를 지정할 수 있습니다.

5 증감입력 설정

증감단위 설정	
지수 1 미니지수 1 주식선물 1 기타상품 1	상품별 주문수량의 증감단위를 지정할 수 있습니다.
버튼모양 설정	
◉ ▲▼ ○ ▼▲	증감 버튼 형태를 선택합니다.
☑ 수량/단가 증감 조절 시 마우스 휠 사용	v 체크 시 마우스 휠 사용으로 수량/단가에 대한 증감 조절을 사용할 수 있습니다.

화면이동/주문실행 설정

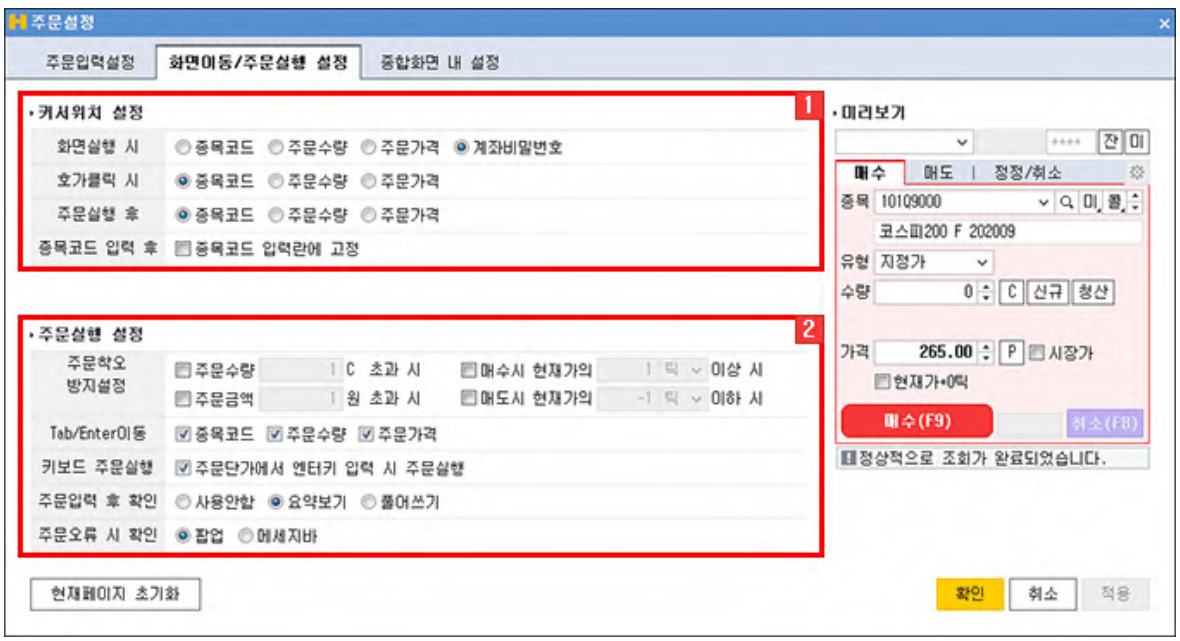

1 커서위치 설정

'화면실행 시, 호가클릭 시, 주문실행 후, 종목코드 입력 후' 커서의 위치를 지정할 수 있습니다.

Copyright 2021 KB Securities Co., Ltd. All Rights Reserved.
본 문서의 내용은 제도변경 또는 성능개선, 화면변경 등의 사유로 사전 예고없이 변경될 수 있습니다.
또한 원본 또는 최종본임을 보장할 수 없으며, 문서의 내용에 대한 법적인 책임을 지지 않습니다.

각 설정에 따른 화면 변화는 '미리보기' 화면을 통해 손쉽게 확인할 수 있습니다.



2 주문실행 설정

주문착오 방지설정	
☑ 주문수량 1 C 초과 시 ☑ 주문금액 1 원 초과 시 ☑ 매수시 현재가의 1 틱 이상 시 ☑ 매도시 현재가의 -1 틱 이하 시	v 체크를 하여 주문수량, 주문금액, 거래대금, 매수/매도 시 현재가의 틱/% 을 조절하여 주문착오방지에 대한 설정이 가능합니다.
Tab/Enter이동	
☑ 종목코드 ☑ 주문수량 ☑ 주문가격	TAB 및 ENTER 키를 사용하여 이동을 설정하는 항목으로 v 체크한 항목은 이동이 가능합니다.
키보드 주문실행	
☑ 주문단가에서 엔터키 입력 시 주문실행	키보드 엔터키의 주문실행 여부를 지정할 수 있습니다.

종합화면 내 설정

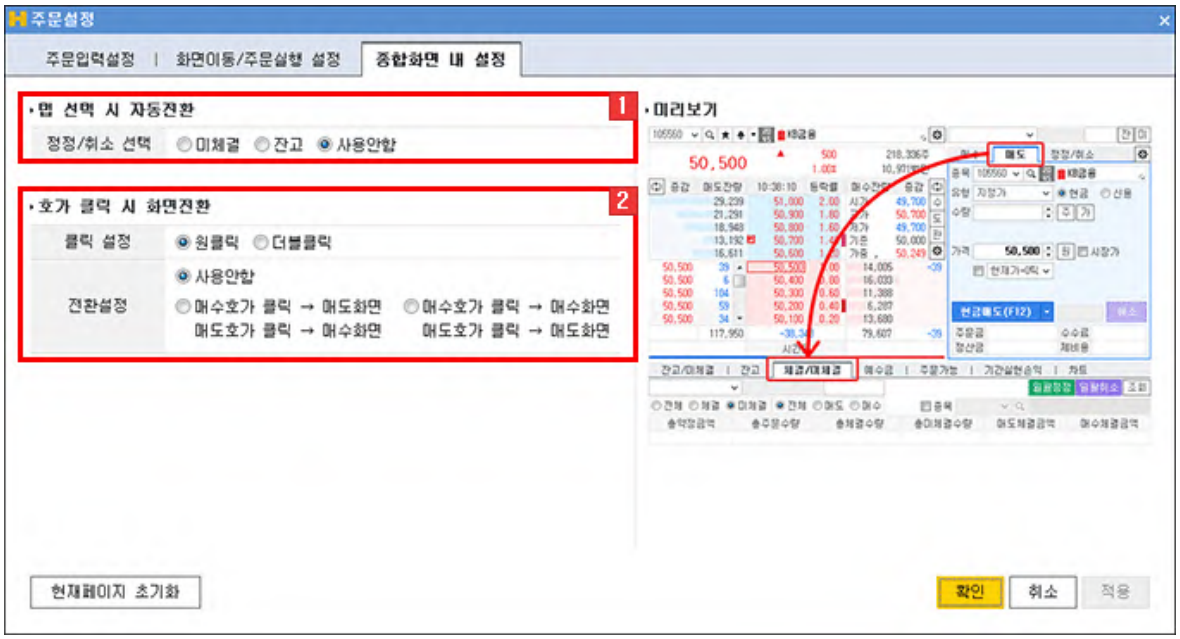

Copyright 2021 KB Securities Co., Ltd. All Rights Reserved.
본 문서의 내용은 제도변경 또는 성능개선, 화면변경 등의 사유로 사전 예고없이 변경될 수 있습니다.
또한 원본 또는 최종본임을 보장할 수 없으며, 문서의 내용에 대한 법적인 책임을 지지 않습니다.

1 탭 선택 시 자동 전환

매도, 정정/취소 탭을 선택할 때 자동으로 변경되는 하단 영역의 탭을 지정할 수 있습니다.

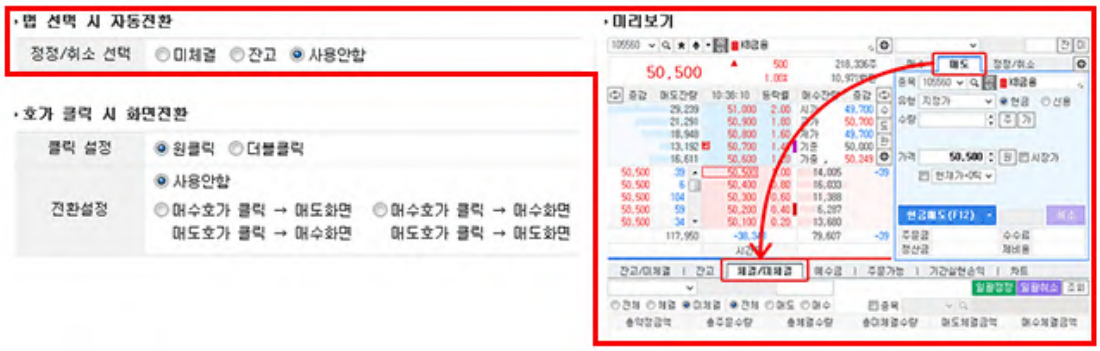

2 호가 클릭 시 화면 전환

클릭 설정	
◉ 원클릭 ○ 더블클릭	호가를 클릭하여 화면전환을 할 때 클릭 설정을 원클릭 및 더블클릭 콤보를 선택하여 설정합니다.
전환설정	
◉ 사용안함	호가를 클릭하더라도 화면 전환을 하지 않습니다.
◉ 매수호가 클릭 → 매도화면 매도호가 클릭 → 매수화면	매수 호가 클릭 시 매도 화면으로, 매도 호가 클릭 시 매수 화면으로 전환됩니다.
◉ 매수호가 클릭 → 매수화면 매도호가 클릭 → 매도화면	매수 호가 클릭 시 매수 화면으로, 매도 호가 클릭 시 매도 화면으로 전환됩니다.

선물옵션 주문설정 상세보기

Copyright 2021 KB Securities Co., Ltd. All Rights Reserved.
본 문서의 내용은 제도변경 또는 성능개선, 화면변경 등의 사유로 사전 예고없이 변경될 수 있습니다.
또한 원본 또는 최종본임을 보장할 수 없으며, 문서의 내용에 대한 법적인 책임을 지지 않습니다.

주문입력설정



1 수량

매수	
자동입력 사용안함	수량 자동입력 옵션을 사용하지 않고 사용자가 직접 입력합니다.
기존입력수량 유지	주문실행 후 기존 입력되었떤 매매수량을 지우지 않고 기존 입력 수량 그대로 유지합니다.
신규가능수량 100%	신규 주문가능 수량 기준 % 설정 수량 자동 입력
청산가능수량 100%	청산 주문가능 수량 기준 % 설정 수량 자동 입력
고정수량 0 C	사용자가 설정한 수량을 지정하여 고정할 수 있습니다.
고정금액 0 예탁금	사용자가 금액을 미리 지정하여 고정할 수 있습니다. 예탁금 버튼 클릭 시 예탁금 잔고로 세팅됩니다.
매도	
자동입력 사용안함	수량 자동입력 옵션을 사용하지 않고 사용자가 직접 입력합니다.
기존입력수량 유지	주문실행 후 기존 입력되었떤 매매수량을 지우지 않고 기존 입력 수량 그대로 유지합니다.
신규가능수량 100%	신규 주문가능 수량 기준 % 설정 수량 자동 입력

Copyright 2021 KB Securities Co., Ltd. All Rights Reserved.
본 문서의 내용은 제도변경 또는 성능개선, 화면변경 등의 사유로 사전 예고없이 변경될 수 있습니다.
또한 원본 또는 최종본임을 보장할 수 없으며, 문서의 내용에 대한 법적인 책임을 지지 않습니다.

청산가능수량 100%	청산 주문가능 수량 기준 % 설정 수량 자동 입력
고정수량 0 C	사용자가 설정한 수량을 지정하여 고정할 수 있습니다.
고정금액 0 예탁금	사용자가 금액을 미리 지정하여 고정할 수 있습니다. 예탁금 버튼 클릭 시 예탁금 잔고로 세팅됩니다.
정정/취소	
자동입력 사용안함	수량 자동입력 옵션을 사용하지 않고 사용자가 직접 입력합니다.
기존입력수량 유지	주문실행 후 기존 입력되었던 매매수량을 지우지 않고 기존 입력 수량 그대로 유지됩니다.
미체결수량 100%	미체결 수량 중 사용자가 지정한 %의 수량이 자동으로 입력됩니다.

2 가격

매수, 매도, 정정/취소	
현재가 + 0 틱	사용자가 지정한 호가를 미리 설정해놓고 주문화면에 표시하여 빠르게 주문할 수 있도록 설정합니다.
☑ 종목 변경 시 가격 자동입력	v 체크하면 종목 변경 시 사용자가 설정한 값에 대한 가격이 자동으로 입력됩니다.
☑ 빠른 가격 입력 안보기	v 체크하면 '현재가+틱'의 빠른 가격 입력 항목이 보이지 않습니다.

3 주문유형

☑ 종목변경 시 주문유형 유지	종목변경 시 주문유형의 유지 여부를 선택할 수 있습니다.

4 주문후

☐ 주문수량유지 ☐ 주문가격유지 ☐ 주문번호유지 (정정/취소 주문 이동 시)	주문 후 '수량, 가격, 주문번호'의 유지 여부를 지정할 수 있습니다.

5 증감입력 설정

증감단위 설정	
지수 1 미니지수 1 주식선물 1 기타상품 1	상품별 주문수량의 증감단위를 지정할 수 있습니다.
버튼모양 설정	
◉ ▲▼ ○ ▼▲	증감 버튼 형태를 선택합니다.
	v 체크 시 마우스 휠 사용으로 수량/단가에 대한 증감 조절을 사용할 수 있습니다.

Copyright 2021 KB Securities Co., Ltd. All Rights Reserved.
본 문서의 내용은 제도변경 또는 성능개선, 화면변경 등의 사유로 사전 예고없이 변경될 수 있습니다.
또한 원본 또는 최종본임을 보장할 수 없으며, 문서의 내용에 대한 법적인 책임을 지지 않습니다.

☑ 수량/단가 증감 조절 시 마우스 휠 사용	

화면이동/주문실행 설정

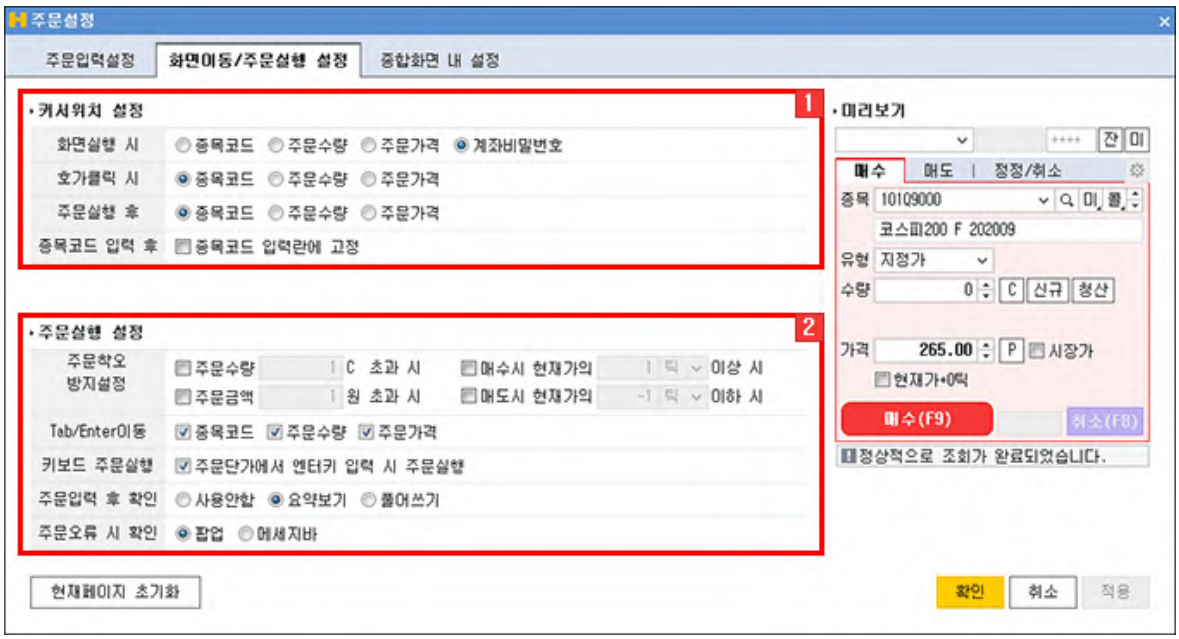

1 커서위치 설정

'화면실행 시, 호가클릭 시, 주문실행 후, 종목코드 입력 후' 커서의 위치를 지정할 수 있습니다.
각 설정에 따른 화면 변화는 '미리보기' 화면을 통해 손쉽게 확인할 수 있습니다.



2 주문실행 설정

주문착오 방지설정	
☑ 주문수량 1 C 초과 시 ☑ 주문금액 1 원 초과 시 ☑ 매수시 현재가의 1 틱 이상 시 ☑ 매도시 현재가의 -1 틱 이하 시	v 체크를 하여 주문수량, 주문금액, 거래대금, 매수/매도 시 현재가의 틱/% 을 조절하여 주문착오방지에 대한 설정이 가능합니다.
Tab/Enter이동	
☑ 종목코드 ☑ 주문수량 ☑ 주문가격	TAB 및 ENTER 키를 사용하여 이동을 설정하는 항목으로 v 체크한 항목은

Copyright 2021 KB Securities Co., Ltd. All Rights Reserved.
본 문서의 내용은 제도변경 또는 성능개선, 화면변경 등의 사유로 사전 예고없이 변경될 수 있습니다.
또한 원본 또는 최종본임을 보장할 수 없으며, 문서의 내용에 대한 법적인 책임을 지지 않습니다.

	이동이 가능합니다.
키보드 주문실행	
☑ 주문단가에서 엔터키 입력 시 주문실행	키보드 엔터키의 주문실행 여부를 지정할 수 있습니다.

종합화면 내 설정

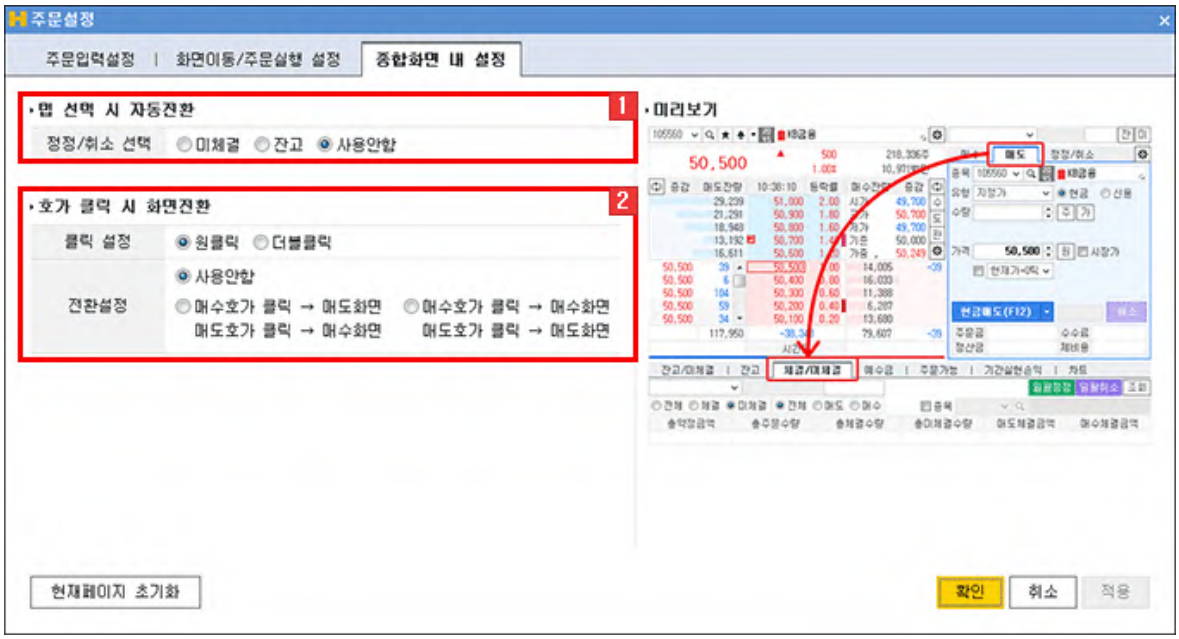

1 탭 선택 시 자동 전환

매도, 정정/취소 탭을 선택할 때 자동으로 변경되는 하단 영역의 탭을 지정할 수 있습니다.



2 호가 클릭 시 화면 전환

클릭 설정	
◉ 원클릭 ◎ 더블클릭	호가를 클릭하여 화면전환을 할 때 클릭 설정을 원클릭 및 더블클릭 콤보를 선택하여 설정합니다.
전환설정	
◉ 사용안함	호가를 클릭하더라도 화면 전환을 하지 않습니다.
	매수 호가 클릭 시 매도 화면으로, 매도 호가 클릭 시 매수 화면으로 전환됩니다.

Copyright 2021 KB Securities Co., Ltd. All Rights Reserved.
본 문서의 내용은 제도변경 또는 성능개선, 화면변경 등의 사유로 사전 예고없이 변경될 수 있습니다.
또한 원본 또는 최종본임을 보장할 수 없으며, 문서의 내용에 대한 법적인 책임을 지지 않습니다.

◉매수호가 클릭 → 매도화면 매도호가 클릭 → 매수화면	
◉매수호가 클릭 → 매수화면 매도호가 클릭 → 매도화면	매수 호가 클릭 시 매수 화면으로, 매도 호가 클릭 시 매도 화면으로 전환됩니다.

선물옵션 주문버튼 상세보기

잔

사용자의 잔고를 보여줍니다.



미

사용자의 미체결 내역을 보여줍니다.



C

주문수량을 입력할 수 있는 화면이 팝업되며, 수량을 마우스로 클릭하여 입력합니다.

수량선택	1	2	3	4	5	6	7	8	9	
	10	20	30	40	50	60	70	80	90	계약
	100	200	300	400	500	600	700	800	900	편집

P

주문가격을 입력할 수 있는 화면이 팝업되며, 호가를 마우스로 클릭하여 입력합니다.



Copyright 2021 KB Securities Co., Ltd. All Rights Reserved.
본 문서의 내용은 제도변경 또는 성능개선, 화면변경 등의 사유로 사전 예고없이 변경될 수 있습니다.
또한 원본 또는 최종본임을 보장할 수 없으며, 문서의 내용에 대한 법적인 책임을 지지 않습니다.

신규	신규 주문가능 수량
청산	청산 주문가능 수량

선물옵션 매매거래시간

최종거래 이외의 날

구 분	거래시간	비 고
코스피 200 선물/옵션, 미니코스피 200 선물/옵션, 코스닥 150 선물/옵션, KRX300 선물, 주식선물/옵션, 섹터지수선물, ETF 선물, 변동성지수선물, 유로스톡스50지수선물	09:00 ~ 15:45	15분 연장
각 상품별 선물스프레드	09:00 ~ 15:35	단일가매매없음
주 식	09:00 ~ 15:30	
금리, 통화, 금	09:00 ~ 15:45	
돈육선물	10:15 ~ 15:45	

※ 현물지수의 확정(15시30분)에 따른 포지션 조정의 기회부여를 위해 종료시간을 15분 늘림

최종거래일

구 분	거래시간	비 고
코스피 200 선물/옵션, 미니코스피 200 선물/옵션, 코스닥 150 선물/옵션, KRX300 선물, 주식선물/옵션, 섹터지수선물, ETF 선물, 금선물	09:00 ~ 15:20	10분 단축
변동성지수선물/스프레드	09:00 ~ 15:35	종가 단일가 없음
유로스톡스50지수선물	09:00 ~ 15:45	평상시와 동일
주 식	09:00 ~ 15:30	-
금리, 통화 (미국달러옵션)	09:00 ~ 11:30 (09:00 ~ 15:30)	미국달러옵션 매매시간 다름
돈육선물	10:15 ~ 15:45	평상시와 동일

※ KOSPI 200지수는 매매종료전 10분간의 동시호가에 의한 단일가로 결정되므로 이 시간 중에는 현물 시장의 정보가 단절됨에 따라 파생상품 가격이 급변하고 현물 및 파생상품간의 가격차이가 왜곡될 우려가 있으므로 폐장시간을 현물보다 10분 앞당김

Copyright 2021 KB Securities Co., Ltd. All Rights Reserved.
본 문서의 내용은 제도변경 또는 성능개선, 화면변경 등의 사유로 사전 예고없이 변경될 수 있습니다.
또한 원본 또는 최종본임을 보장할 수 없으며, 문서의 내용에 대한 법적인 책임을 지지 않습니다.

(주식관련 상품도 동일, 변동성지수선물, 유로스톡스50지수선물은 해당 사항 없음
※ 선물스프레드거래 최종거래일에는 선물 최근월물의 최종거래일과 동일하며,
실물인수도 방식으로 최종결제되는 통화선물 스프레드는 최종거래일에 거래시간이 10분 단축됨(09:00 ~ 11:20)
※ 정규거래 매매거래시간 30분 연장(15:15 -> 15:45) 2016.8.1

단일가매매의 처리

▶ 시간단일가(8시 ~ 9시)
▶ 종가단일가(15:35 ~ 15:45)
▶ 장 중 파생상품시장 중단 후 단일가 매매(10분)
단, 최종거래일에 주가지수, 주식관련, 금리, 통화, 상품선물, 상품별 선물스프레드종목은 종가결정시 단일가매매는 없음.
(15:20에 해당종목은 매매거래 종료). 변동성지수선물도 단일가매매가 없으며 15:35에 거래가 종료됨

선물옵션종목선택 기능 상세보기



1 History 기능
사용자가 최근 조회한 종목 목록이 제공됩니다.

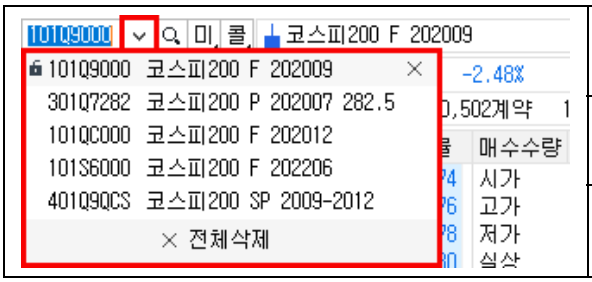

종목이 히스토리 목록에 저장됩니다.
× 개별 종목 히스토리가 삭제됩니다.
× 전체삭제 전체 히스토리 목록이 삭제됩니다.

2 종목검색 기능
종목을 검색할 수 있는 선물옵션 종목안내창이 팝업되어 종목 안내창에 종목을 더 손쉽게 빠르게 검색할 수 있습니다.

Copyright 2021 KB Securities Co., Ltd. All Rights Reserved.
본 문서의 내용은 제도변경 또는 성능개선, 화면변경 등의 사유로 사전 예고없이 변경될 수 있습니다.
또한 원본 또는 최종본임을 보장할 수 없으며, 문서의 내용에 대한 법적인 책임을 지지 않습니다.

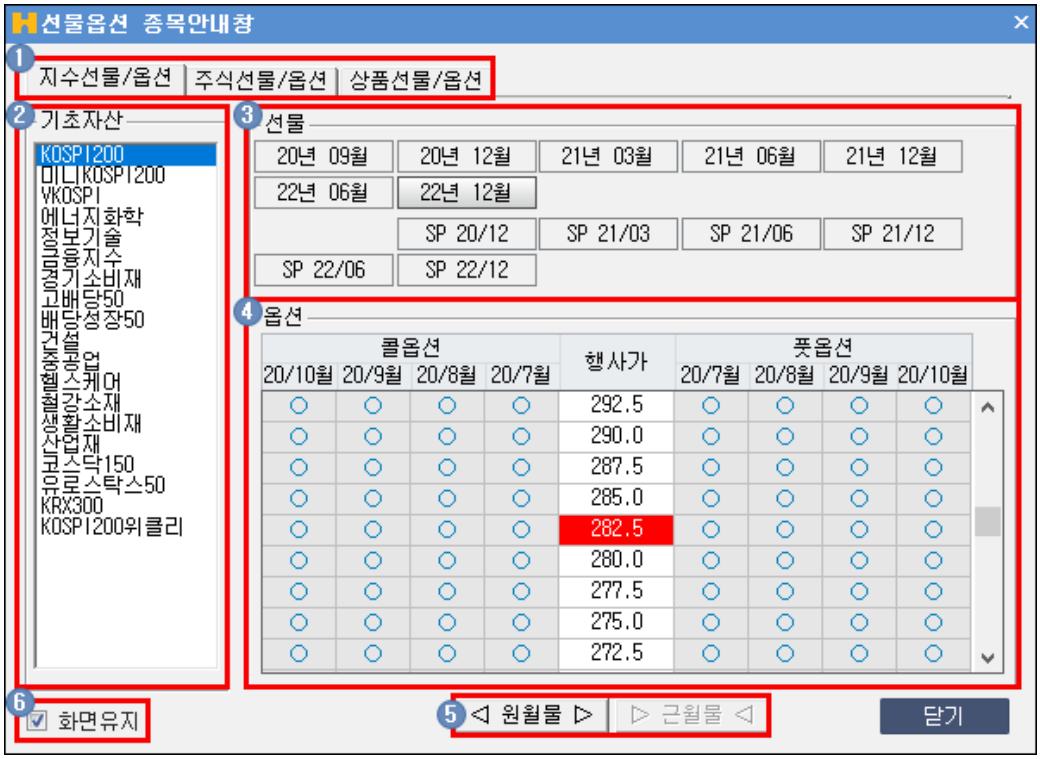

1. 종목검색을 할 TAB 항목을 선택합니다
2. 선물옵션 종목의 기초자산을 선택할 수 있습니다.
3. 선물 월물을 선택할 수 있습니다.
4. 옵션의 행사가에 따른 콜/풋 월물을 선택할 수 있습니다.
5. ◁ 원월물 ▷ | ▷ 근월물 ◁ 버튼을 클릭하여 옵션의 월물을 선택할 수 있습니다.
6. ☑ 화면유지 체크 시 종목을 선택해도 종목 안내창을 팝업 상태 그대로 유지합니다.

3 옵션/미니옵션 전환

미	버튼을 클릭하면 동일 월물/행사가의 미니선물옵션 종목으로 변경됩니다.
선	버튼을 클릭하면 동일 월물의 선물로 변경됩니다.
옵	버튼을 클릭하면 동일 월물/행사가의 옵션으로 변경됩니다.

4 콜옵션/풋옵션 전환

콜	버튼을 클릭하면 동일 월물/행사가의 콜옵션 종목으로 변경됩니다.
풋	버튼을 클릭하면 동일 월물/행사가의 풋옵션 종목으로 변경됩니다.

5 코스피200 F 202009 종목정보를 제공합니다.

주문유형 상세보기

주문종류

Copyright 2021 KB Securities Co., Ltd. All Rights Reserved.
본 문서의 내용은 제도변경 또는 성능개선, 화면변경 등의 사유로 사전 예고없이 변경될 수 있습니다.
또한 원본 또는 최종본임을 보장할 수 없으며, 문서의 내용에 대한 법적인 책임을 지지 않습니다.

구분	내용	비고
지정가	사용자가 지정한 특정한 가격으로 체결되는 주문	
시장가	시장에서 형성되는 가격으로 체결되는 주문	단가 미입력
조건부 지정가	장중에는 지정가 주문이나, 미체결 시 장마감 동시호가 주문접수 시 시장가 주문으로 전환	
시간외매매	장 개시전 08:30 ~ 08:40 부터 장종료 후 15:40 ~ 16:00 에 진행되는 시간외종가 매매주문	단가 미입력
최유리 지정가	매수를 원하는 경우 즉시 체결이 될 수 있는 매도호가로 가격을 자동 지정하는 주문 또는 매도를 원하는 경우 즉시 체결될 수 있는 매수호가로 가격을 자동 지정하는 주문	단가 미입력
최우선 지정가	매수를 원하는 경우 가장 높은 매수호가로 가격을 자동 지정하는 주문 또는 매도를 원하는 경우 가장 낮은 매도호가로 가격을 자동 지정하는 주문	단가 미입력
지정가 (IOC)	사용자가 원하는 특정한 가격으로 체결되는 주문으로 일부 체결 시 미체결 수량은 자동 취소 됨.	
지정가 (FOK)	사용자가 원하는 특정한 가격으로 체결되는 주문으로 주문수량 전체가 체결되지 않은 경우 주문수량 전체가 취소 됨.	
시장가 (IOC)	시장에서 형성되는 가격으로 체결되는 주문으로 일부 체결 시 미체결 수량은 자동 취소 됨.	
시장가 (FOK)	시장에서 형성되는 가격으로 체결되는 주문으로 주문수량 전체가 체결되지 않은 경우 주문수량 전체가 취소 됨.	
최유리 (IOC)	매도의 경우 매수호가의 최우선(1차) 호가로 체결되는 체결되는 주문으로 일부 체결 시 미체결 수량은 자동 취소 됨.	단가 미입력
최유리 (FOK)	매도의 경우 매수호가의 최우선(1차)호가로 체결되는 주문으로 주문수량 전체가 체결되지 않은 경우 주문수량 전체가 취소 됨.	단가 미입력

주문조건

구분	내용
IOC (Immediate Or Cancel Order)	주문 즉시 체결 그리고 잔량 자동취소
FOK (Fill Or Kill Order)	주문 즉시 전부체결 또는 전부 자동취소

Copyright 2021 KB Securities Co., Ltd. All Rights Reserved.
본 문서의 내용은 제도변경 또는 성능개선, 화면변경 등의 사유로 사전 예고없이 변경될 수 있습니다.
또한 원본 또는 최종본임을 보장할 수 없으며, 문서의 내용에 대한 법적인 책임을 지지 않습니다.

[1512] 선물옵션 자동주문 신규

미리 저장해 놓은 주문조건으로 주문이 실행되도록 하는 신규 자동주문을 저장/적용할 수 있는 화면입니다.

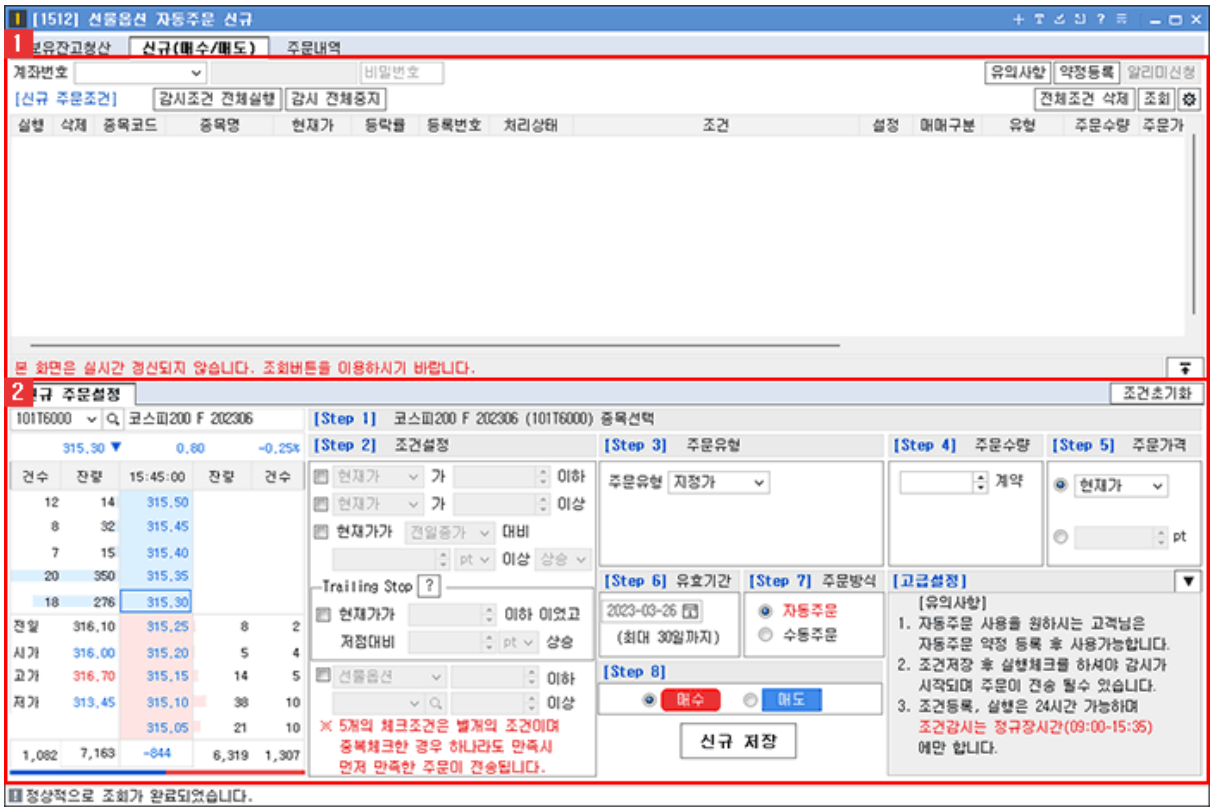

1 감시조건 리스트

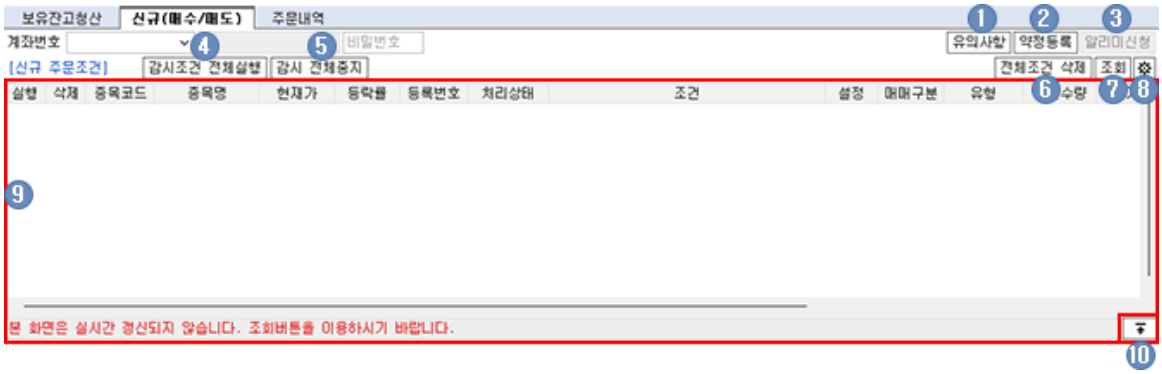

Copyright 2021 KB Securities Co., Ltd. All Rights Reserved.
본 문서의 내용은 제도변경 또는 성능개선, 화면변경 등의 사유로 사전 예고없이 변경될 수 있습니다.
또한 원본 또는 최종본임을 보장할 수 없으며, 문서의 내용에 대한 법적인 책임을 지지 않습니다.

1 [유의사항] 버튼을 클릭하면 [자동주문 이용안내] 창이 팝업됩니다.

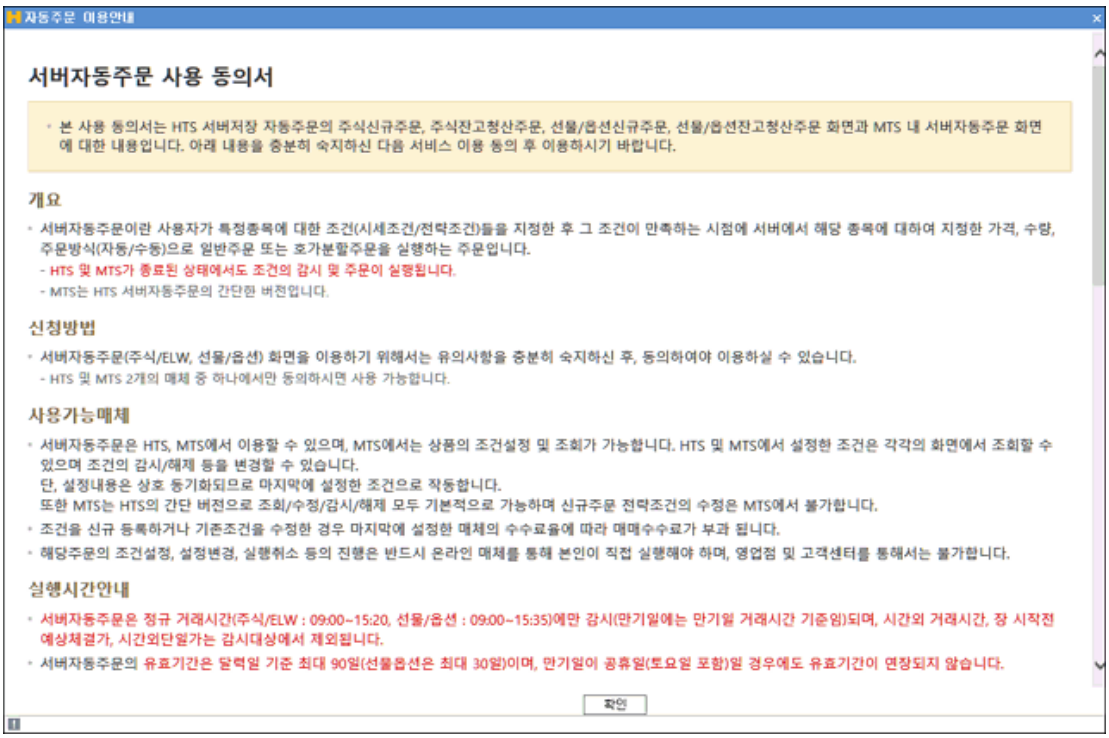

2 자동주문 약정 등록 및 해지

주식자동 주문 약정을 등록하지 않은 경우, [약정등록] 버튼이 제공됩니다.
[약정등록] 버튼을 클릭하면 [자동주문 약정 등록] 창이 팝업됩니다.

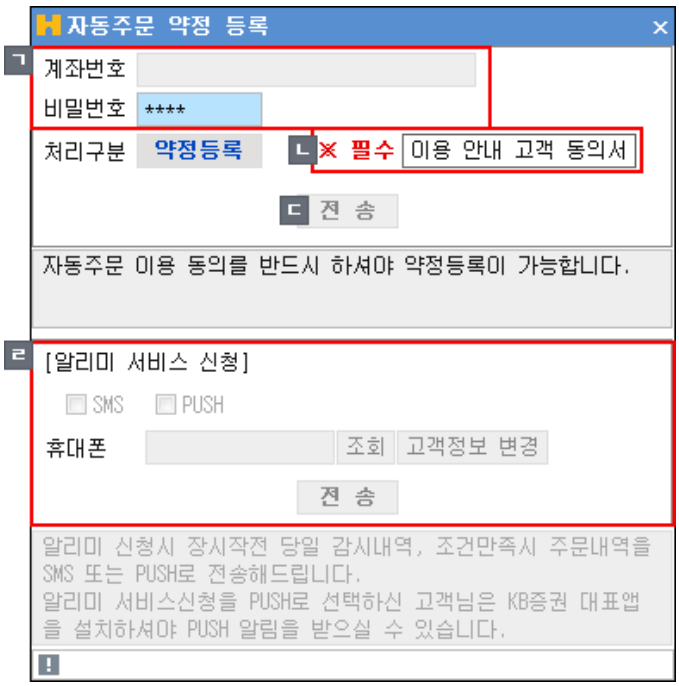

ㄱ 계좌를 선택합니다.

ㄴ [이용 안내 고객 동의서]를 클릭하여 [이용안내/고객동의서] 창의 내용을 확인 한 후 [동의] 버튼을 클릭해야 자동주문이 가능합니다.

Copyright 2021 KB Securities Co., Ltd. All Rights Reserved.
본 문서의 내용은 제도변경 또는 성능개선, 화면변경 등의 사유로 사전 예고없이 변경될 수 있습니다.
또한 원본 또는 최종본임을 보장할 수 없으며, 문서의 내용에 대한 법적인 책임을 지지 않습니다.

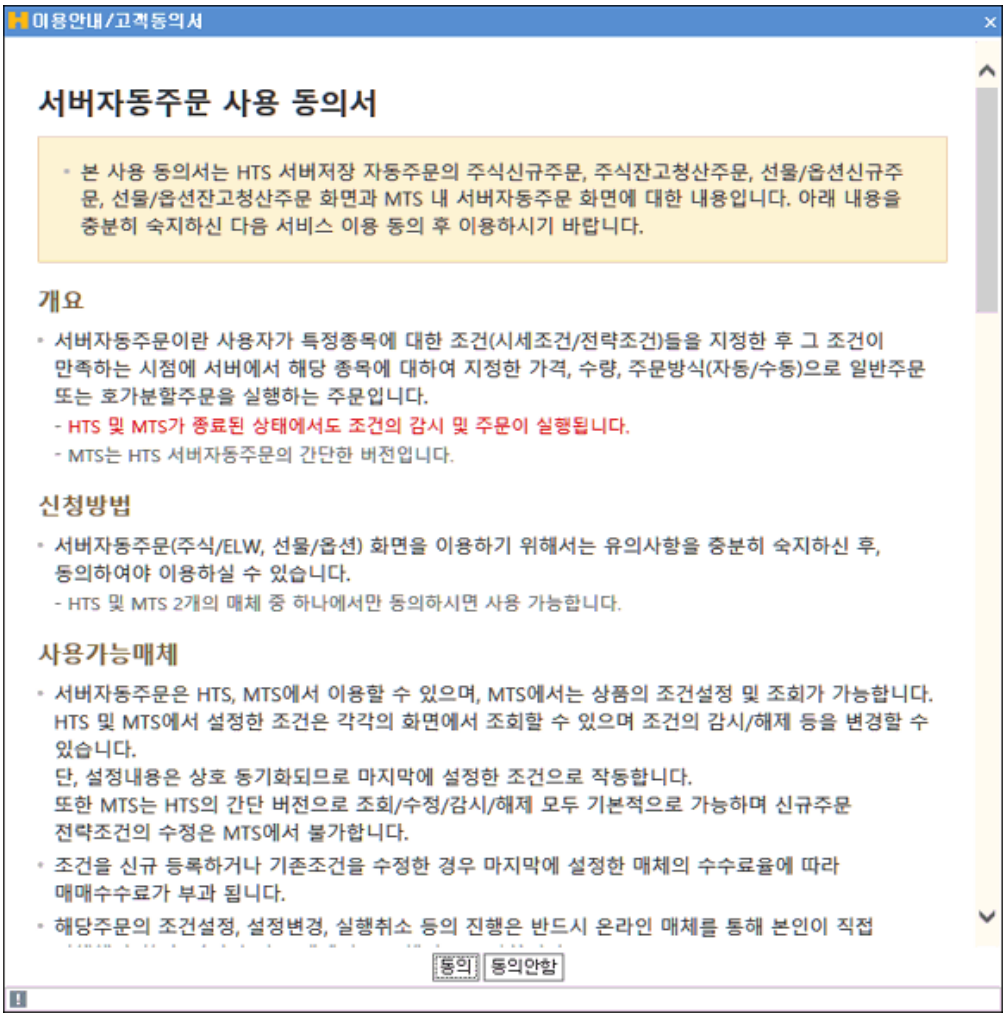

ㄷ [전송] 버튼을 클릭하면 자동주문 약정 등록이 완료됩니다.

ㄹ SMS와 PUSH를 통해 알리미를 신청할 수 있습니다.

B 주식자동 주문 약정이 등록되어 있는 경우, [약정해지] 버튼이 제공됩니다.
[약정해지] 버튼을 클릭하면 [자동주문 약정 해지] 창이 팝업됩니다.

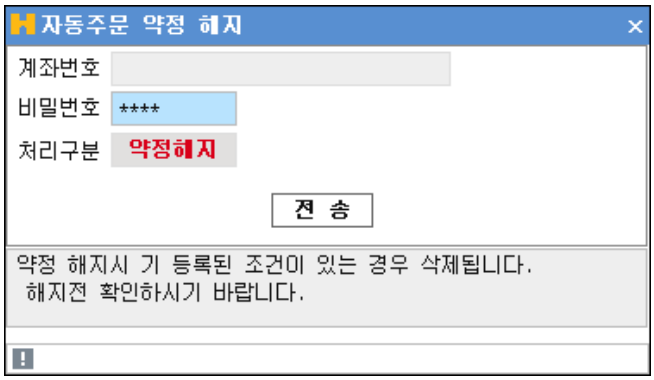

Copyright 2021 KB Securities Co., Ltd. All Rights Reserved.
본 문서의 내용은 제도변경 또는 성능개선, 화면변경 등의 사유로 사전 예고없이 변경될 수 있습니다.
또한 원본 또는 최종본임을 보장할 수 없으며, 문서의 내용에 대한 법적인 책임을 지지 않습니다.

3 [알리미신청] 버튼을 클릭하여 알리미 서비스를 신청할 수 있습니다.

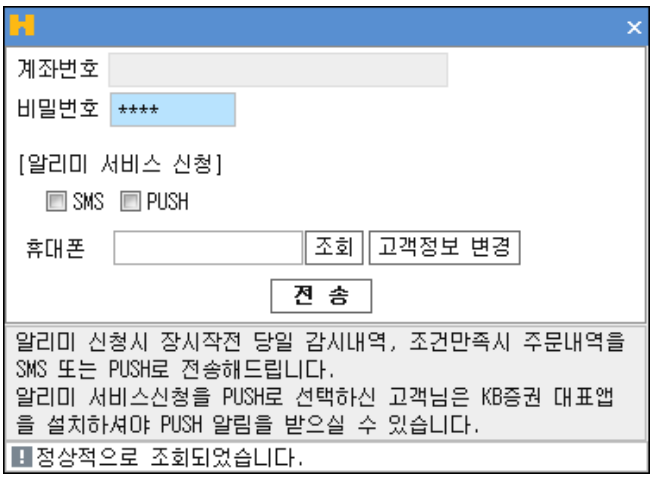

4 [감시조건 전체실행] 버튼을 클릭하면 감시조건 리스트에 있는 모든 감시조건이 실행됩니다.

5 [감시 전체중지] 버튼을 클릭하면 실행 중인 감시조건 전체가 중지됩니다.

6 [전체조건 삭제] 버튼을 클릭하면 감시조건 리스트에 있는 모든 감시조건이 삭제됩니다.

7 본 화면은 실시간으로 갱신되지 않아서, [조회] 버튼을 클릭해야 화면이 최신 데이터로 갱신됩니다.

8 ⚙ 버튼을 클릭하면 [컬럼설정] 창이 팝업됩니다.

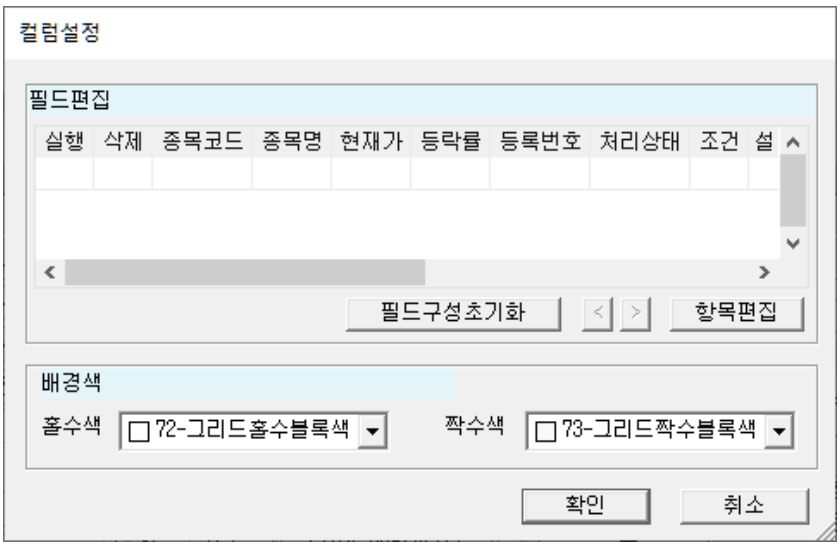

9 저장되어 있는 감시조건 리스트가 표시됩니다.



A 리스트에서 실행을 선택하면 선택한 감시조건을 실행할 수 있습니다.

B 리스트에 있는 X 버튼을 클릭하면 해당 감시조건을 삭제할 수 있습니다.

10 ⤒ 버튼을 클릭하면 화면 하단의 [신규 주문설정] 영역을 펼치기/숨기기 할 수 있습니다.

2 신규 감시조건 설정 영역

신규로 적용할 감시조건을 설정할 수 있습니다.

Copyright 2021 KB Securities Co., Ltd. All Rights Reserved.
본 문서의 내용은 제도변경 또는 성능개선, 화면변경 등의 사유로 사전 예고없이 변경될 수 있습니다.
또한 원본 또는 최종본임을 보장할 수 없으며, 문서의 내용에 대한 법적인 책임을 지지 않습니다.

감시조건의 설정은 총 9단계로 구성되며 [종목선택 → 시세/전략 조건설정 → 주문유형 설정 → 주문수량 설정 → 주문가격 설정 → 유효기간 → 주문방식 설정 → 매수/매도 설정 → 신규 저장]의 순서로 진행됩니다.
[고급설정]에서는 호가분할주문과 미체결 자동정정 기능을 설정하여 사용할 수 있습니다.

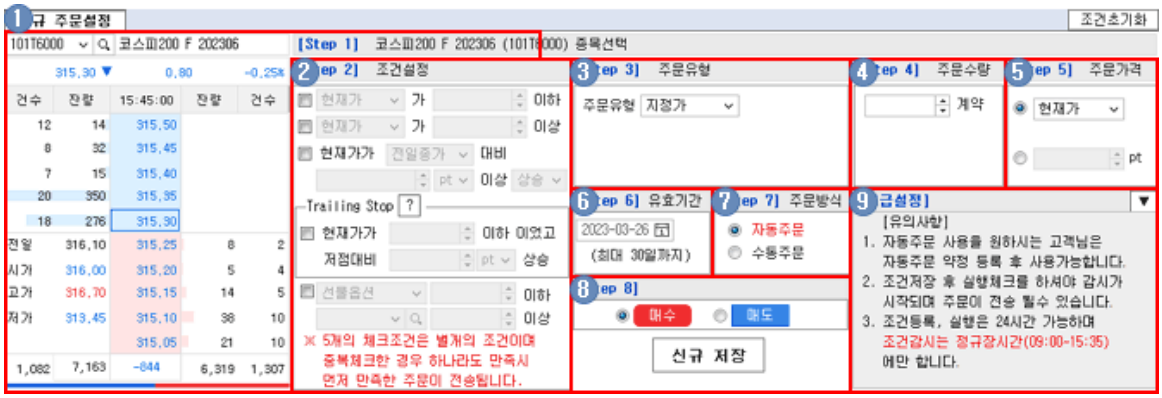

1 자동주문을 설정할 종목을 선택합니다.

› 선물옵션 종목선택 기능 상세보기

2 [보유잔고 청산설정] 조건을 설정합니다.

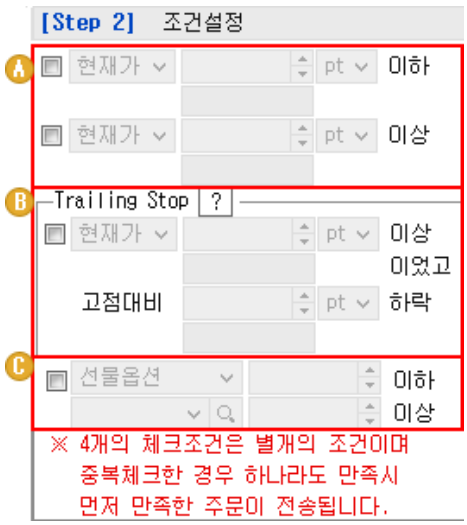

A 종목의 현재가 조건 및 가격대비 이상/이하 조건을 설정할 수 있습니다.

B Trailing Stop 조건을 설정할 수 있습니다.

Copyright 2021 KB Securities Co., Ltd. All Rights Reserved.
본 문서의 내용은 제도변경 또는 성능개선, 화면변경 등의 사유로 사전 예고없이 변경될 수 있습니다.
또한 원본 또는 최종본임을 보장할 수 없으며, 문서의 내용에 대한 법적인 책임을 지지 않습니다.

→ [?] 버튼을 클릭하면 [Trailing Stop 주문] 창이 팝업됩니다.

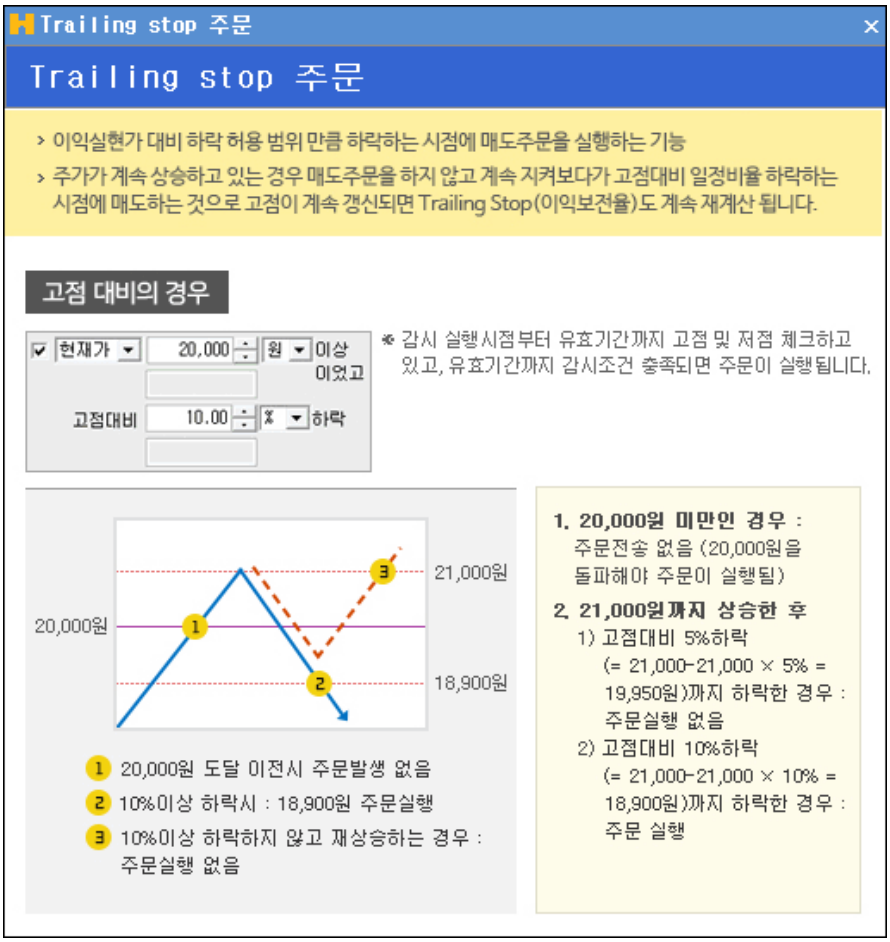

C 선물옵션 지수의 조건을 설정할 수 있습니다.

3 [주문유형]을 선택합니다.

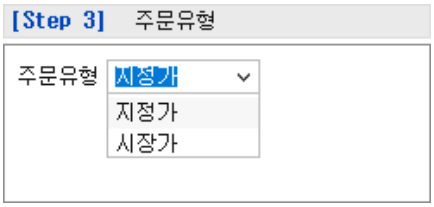

4 [주문수량]을 설정합니다.

5 [주문가격]을 설정합니다.

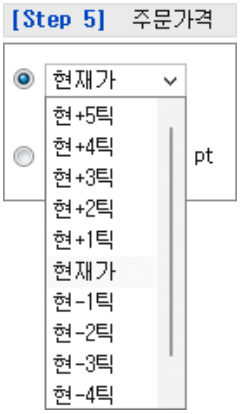

6 설정한 주문조건의 [유효기간]을 설정합니다.(최대 30일까지)

Copyright 2021 KB Securities Co., Ltd. All Rights Reserved.
본 문서의 내용은 제도변경 또는 성능개선, 화면변경 등의 사유로 사전 예고없이 변경될 수 있습니다.
또한 원본 또는 최종본임을 보장할 수 없으며, 문서의 내용에 대한 법적인 책임을 지지 않습니다.

7 [주문방식]을 설정합니다.

8 [매수] [매도]를 설정합니다.

› [신규 저장] 버튼을 클릭하면 [신규 주문설정] 조건이 화면상단의 감시조건 리스트에 등록됩니다.

9 화면유의사항이 제공됩니다.

› ▼ 버튼을 클릭하면 [호가분할주문]과 [미체결 자동정정] 기능 등의 고급설정을 설정할 수 있습니다.





Copyright 2021 KB Securities Co., Ltd. All Rights Reserved.
본 문서의 내용은 제도변경 또는 성능개선, 화면변경 등의 사유로 사전 예고없이 변경될 수 있습니다.
또한 원본 또는 최종본임을 보장할 수 없으며, 문서의 내용에 대한 법적인 책임을 지지 않습니다.



선물옵션종목선택 기능 상세보기



1 History 기능

사용자가 최근 조회한 종목 목록이 제공됩니다.

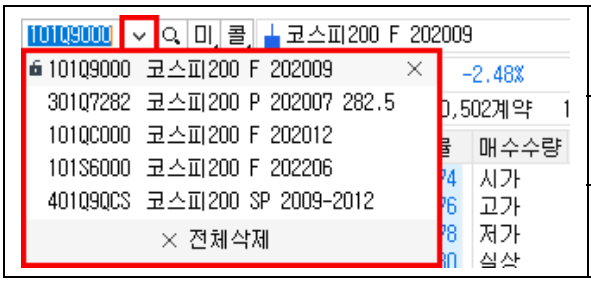

	종목이 히스토리 목록에 저장됩니다.
×	개별 종목 히스토리가 삭제됩니다.
× 전체삭제	전체 히스토리 목록이 삭제됩니다.

2 종목검색 기능

종목을 검색할 수 있는 선물옵션 종목안내창이 팝업되어 종목 안내창에 종목을 더 손쉽게 빠르게 검색할 수 있습니다.

Copyright 2021 KB Securities Co., Ltd. All Rights Reserved.
본 문서의 내용은 제도변경 또는 성능개선, 화면변경 등의 사유로 사전 예고없이 변경될 수 있습니다.
또한 원본 또는 최종본임을 보장할 수 없으며, 문서의 내용에 대한 법적인 책임을 지지 않습니다.

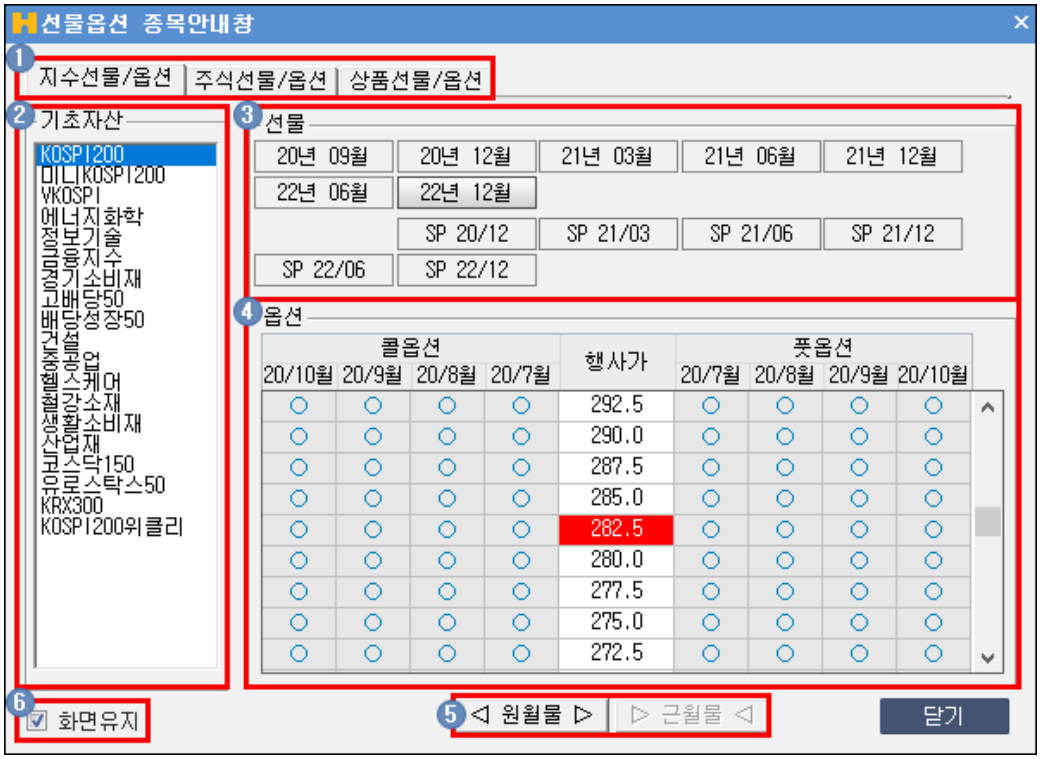

1. 종목검색을 할 TAB 항목을 선택합니다
2. 선물옵션 종목의 기초자산을 선택할 수 있습니다.
3. 선물 월물을 선택할 수 있습니다.
4. 옵션의 행사가에 따른 콜/풋 월물을 선택할 수 있습니다.
5. ◁ 원월물 ▷ | ▷ 근월물 ◁ 버튼을 클릭하여 옵션의 월물을 선택할 수 있습니다.
6. ☑ 화면유지 체크 시 종목을 선택해도 종목 안내창을 팝업 상태 그대로 유지합니다.

3 옵션/미니옵션 전환

미	버튼을 클릭하면 동일 월물/행사가의 미니선물옵션 종목으로 변경됩니다.
선	버튼을 클릭하면 동일 월물의 선물로 변경됩니다.
옵	버튼을 클릭하면 동일 월물/행사가의 옵션으로 변경됩니다.

4 콜옵션/풋옵션 전환

콜	버튼을 클릭하면 동일 월물/행사가의 콜옵션 종목으로 변경됩니다.
풋	버튼을 클릭하면 동일 월물/행사가의 풋옵션 종목으로 변경됩니다.

5 코스피200 F 202009 종목정보를 제공합니다.

선물옵션 매매거래시간

최종거래 이외의 날

Copyright 2021 KB Securities Co., Ltd. All Rights Reserved.
본 문서의 내용은 제도변경 또는 성능개선, 화면변경 등의 사유로 사전 예고없이 변경될 수 있습니다.
또한 원본 또는 최종본임을 보장할 수 없으며, 문서의 내용에 대한 법적인 책임을 지지 않습니다.

구 분	거래시간	비 고
코스피 200 선물/옵션, 미니코스피 200 선물/옵션, 코스닥 150 선물/옵션, KRX300 선물, 주식선물/옵션, 섹터지수선물, ETF 선물, 변동성지수선물, 유로스톡스50지수선물	09:00 ~ 15:45	15분 연장
각 상품별 선물스프레드	09:00 ~ 15:35	단일가매매없음
주 식	09:00 ~ 15:30	
금리, 통화, 금	09:00 ~ 15:45	
돈육선물	10:15 ~ 15:45	

※ 현물지수의 확정(15시30분)에 따른 포지션 조정의 기회부여를 위해 종료시간을 15분 늘림

최종거래일

구 분	거래시간	비 고
코스피 200 선물/옵션, 미니코스피 200 선물/옵션, 코스닥 150 선물/옵션, KRX300 선물, 주식선물/옵션, 섹터지수선물, ETF 선물, 금선물	09:00 ~ 15:20	10분 단축
변동성지수선물/스프레드	09:00 ~ 15:35	종가 단일가 없음
유로스톡스50지수선물	09:00 ~ 15:45	평상시와 동일
주 식	09:00 ~ 15:30	-
금리, 통화 (미국달러옵션)	09:00 ~ 11:30 (09:00 ~ 15:30)	미국달러옵션 매매시간 다름
돈육선물	10:15 ~ 15:45	평상시와 동일

※ KOSPI 200지수는 매매종료전 10분간의 동시호가에 의한 단일가로 결정되므로 이 시간 중에는 현물 시장의 정보가 단절됨에 따라 파생상품 가격이 급변하고 현물 및 파생상품간의 가격차이가 왜곡될 우려가 있으므로 폐장시간을 현물보다 10분 앞당김
(주식관련 상품도 동일, 변동성지수선물, 유로스톡스50지수선물은 해당 사항 없음

※ 선물스프레드거래 최종거래일에는 선물 최근월물의 최종거래일과 동일하며,
실물인수도 방식으로 최종결제되는 통화선물 스프레드는 최종거래일에 거래시간이 10분 단축됨(09:00 ~ 11:20)

※ 정규거래 매매거래시간 30분 연장(15:15 -> 15:45) 2016.8.1

단일가매매의 처리

▶ 시간단일가(8시 ~ 9시)

▶ 종가단일가(15:35 ~ 15:45)

▶ 장 중 파생상품시장 중단 후 단일가 매매(10분)
단, 최종거래일에 주가지수, 주식관련, 금리, 통화, 상품선물, 상품별 선물스프레드종목은 종가결정시 단일가매매는 없음.
(15:20에 해당종목은 매매거래 종료). 변동성지수선물도 단일가매매가 없으며 15:35에 거래가 종료됨

Copyright 2021 KB Securities Co., Ltd. All Rights Reserved.
본 문서의 내용은 제도변경 또는 성능개선, 화면변경 등의 사유로 사전 예고없이 변경될 수 있습니다.
또한 원본 또는 최종본임을 보장할 수 없으며, 문서의 내용에 대한 법적인 책임을 지지 않습니다.

[1513] 선물옵션 자동주문 잔고청산

미리 저장해 놓은 잔고청산 주문조건에 따라 선물옵션 보유잔고에 대하여 자동청산 주문이 실행되도록 하는 화면입니다.

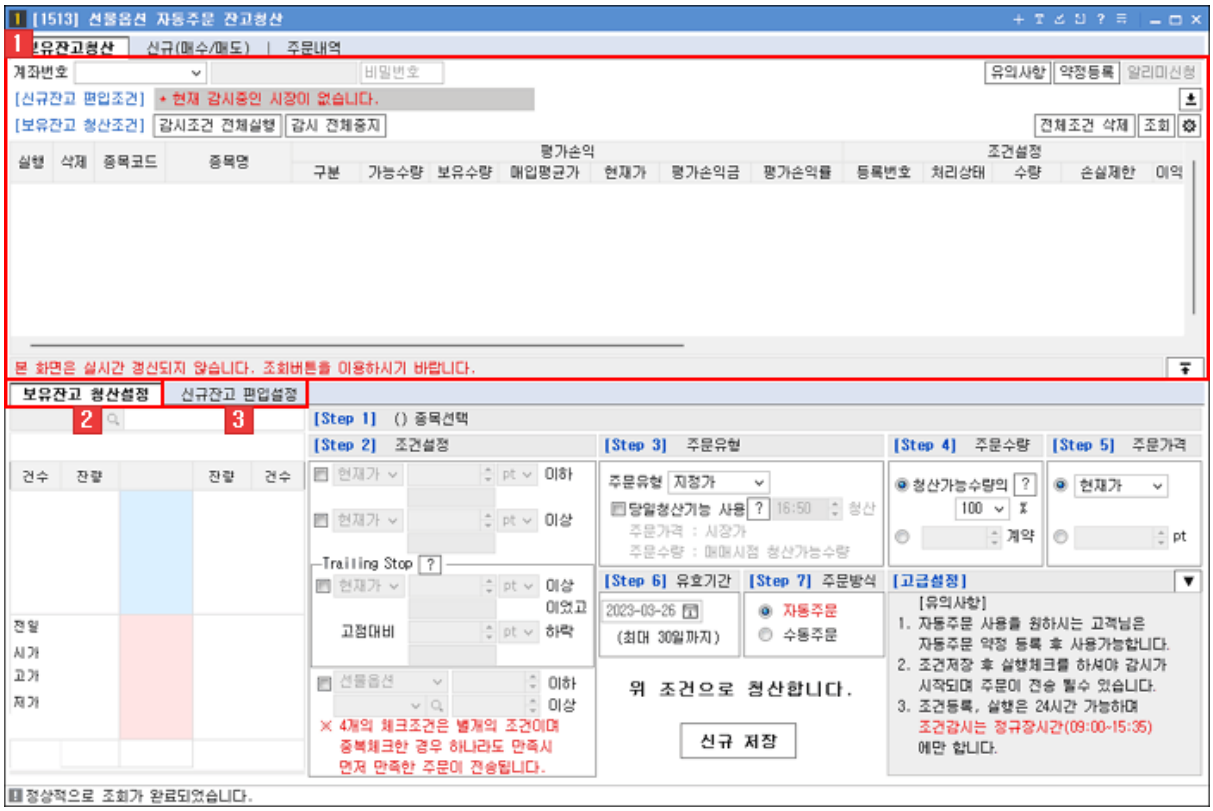

1 감시조건 리스트

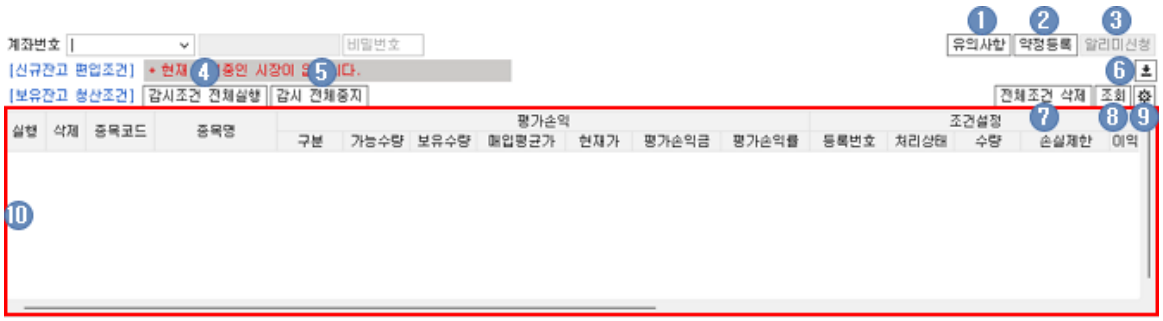

Copyright 2021 KB Securities Co., Ltd. All Rights Reserved.
본 문서의 내용은 제도변경 또는 성능개선, 화면변경 등의 사유로 사전 예고없이 변경될 수 있습니다.
또한 원본 또는 최종본임을 보장할 수 없으며, 문서의 내용에 대한 법적인 책임을 지지 않습니다.

1 [유의사항] 버튼을 클릭하면 [자동주문 이용안내] 창이 팝업됩니다.

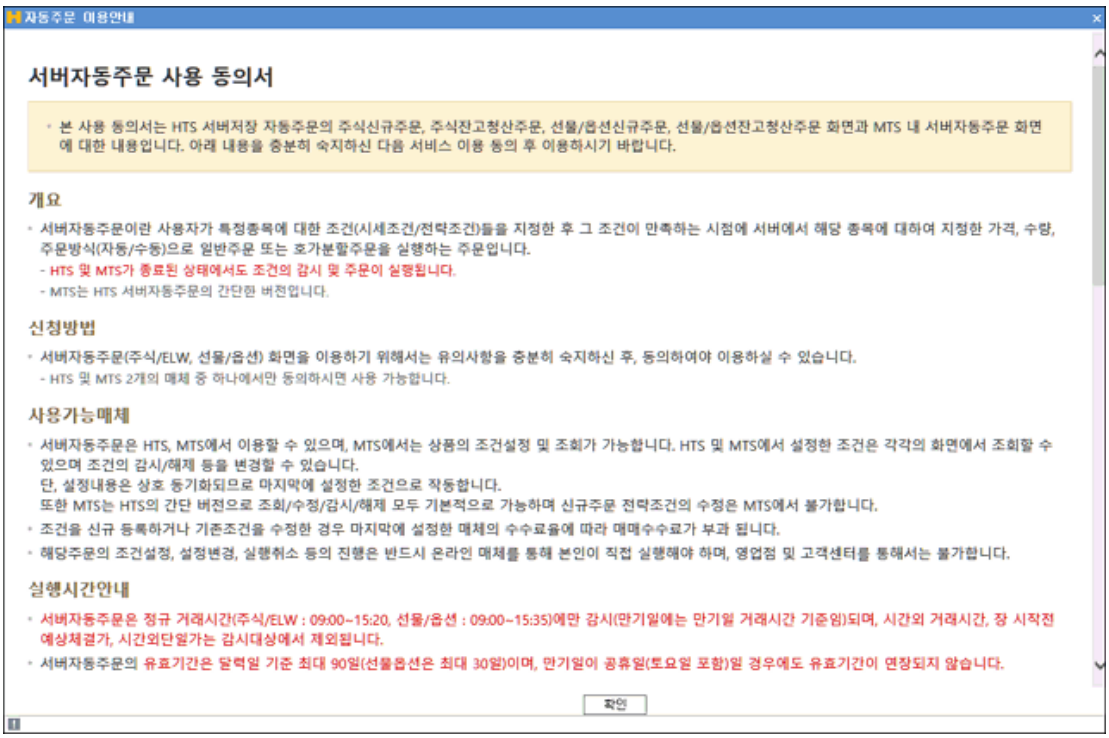

2 자동주문 약정 등록 및 해지

주식자동 주문 약정을 등록하지 않은 경우, [약정등록] 버튼이 제공됩니다.
[약정등록] 버튼을 클릭하면 [자동주문 약정 등록] 창이 팝업됩니다.

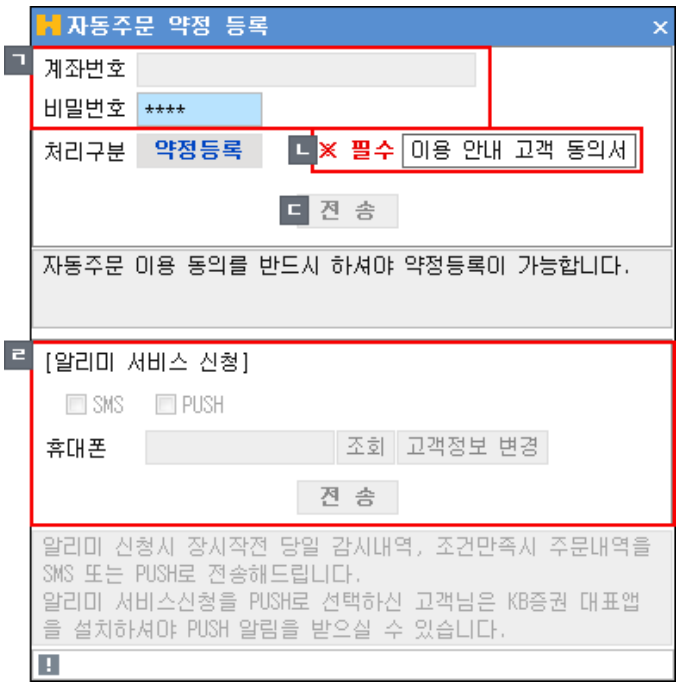

ㄱ 계좌를 선택합니다.

ㄴ [이용 안내 고객 동의서]를 클릭하여 [이용안내/고객동의서] 창의 내용을 확인 한 후 [동의] 버튼을 클릭해야 자동주문이 가능합니다.

Copyright 2021 KB Securities Co., Ltd. All Rights Reserved.
본 문서의 내용은 제도변경 또는 성능개선, 화면변경 등의 사유로 사전 예고없이 변경될 수 있습니다.
또한 원본 또는 최종본임을 보장할 수 없으며, 문서의 내용에 대한 법적인 책임을 지지 않습니다.

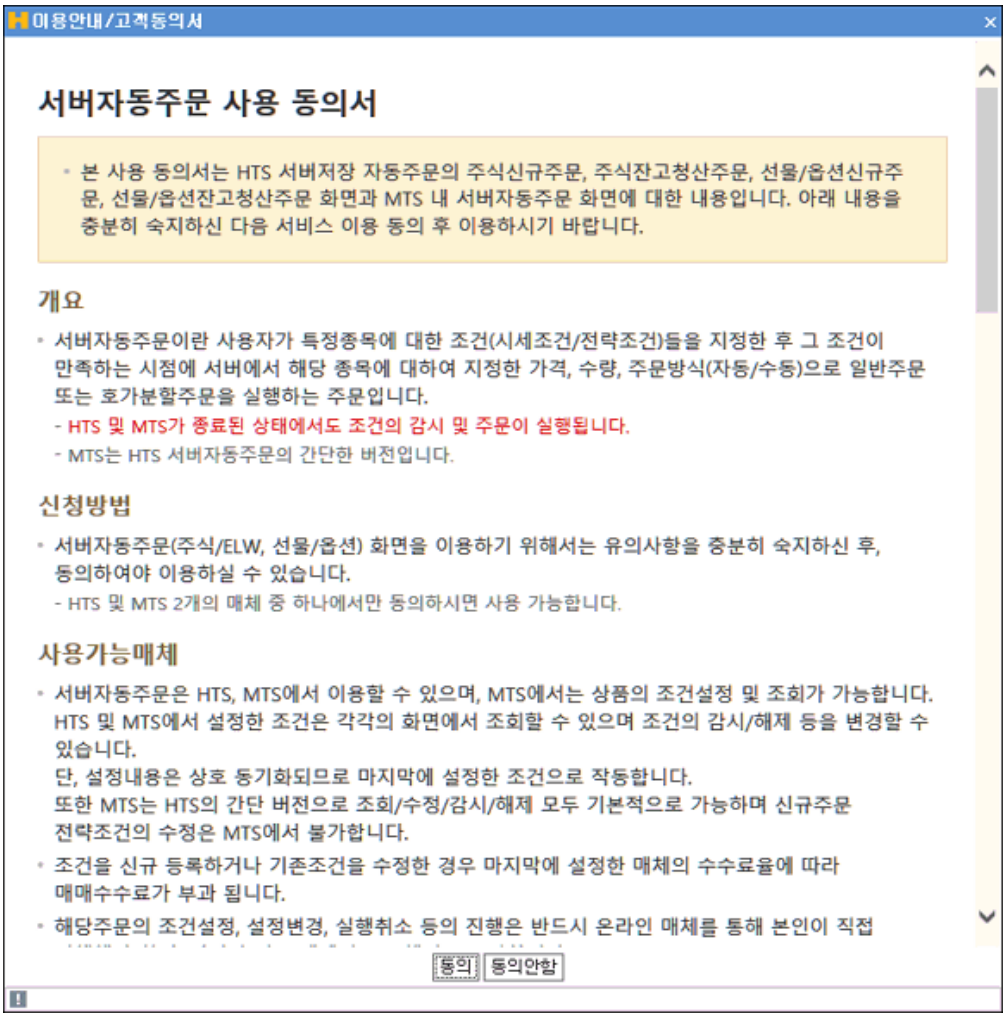

ㄷ [전송] 버튼을 클릭하면 자동주문 약정 등록이 완료됩니다.

ㄹ SMS와 PUSH를 통해 알리미를 신청할 수 있습니다.

B 주식자동 주문 약정이 등록되어 있는 경우, [약정해지] 버튼이 제공됩니다.
[약정해지] 버튼을 클릭하면 [자동주문 약정 해지] 창이 팝업됩니다.

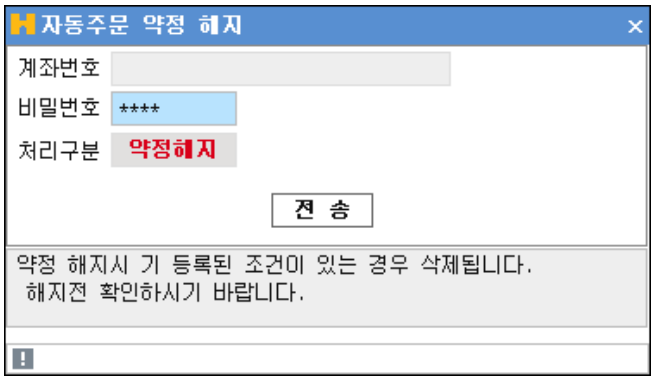

Copyright 2021 KB Securities Co., Ltd. All Rights Reserved.
본 문서의 내용은 제도변경 또는 성능개선, 화면변경 등의 사유로 사전 예고없이 변경될 수 있습니다.
또한 원본 또는 최종본임을 보장할 수 없으며, 문서의 내용에 대한 법적인 책임을 지지 않습니다.

3 [알리미신청] 버튼을 클릭하여 알리미 서비스를 신청할 수 있습니다.

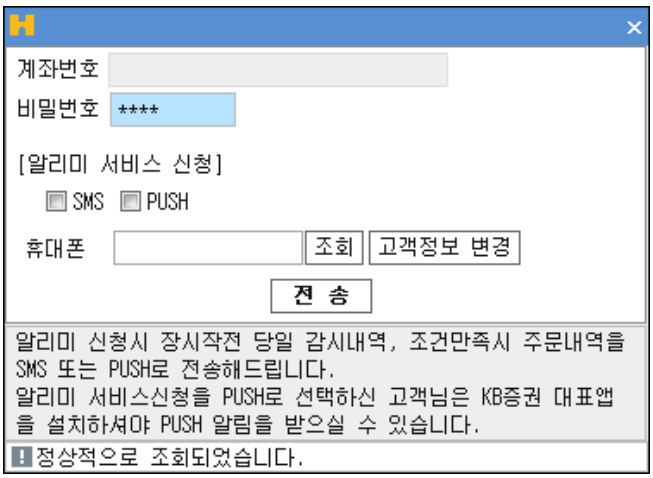

4 [감시조건 전체실행] 버튼을 클릭하면 감시조건 리스트에 있는 모든 감시조건이 실행됩니다.

5 [감시 전체중지] 버튼을 클릭하면 실행 중인 감시조건 전체가 중지됩니다.

6  버튼을 클릭하면 [신규잔고 편입조건] 리스트가 제공되어 자동주문을 실행하거나 삭제할 수 있습니다.

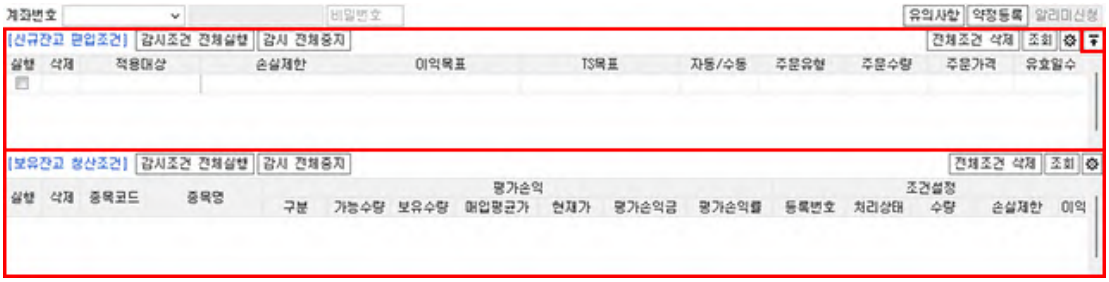

7 [전체조건 삭제] 버튼을 클릭하면 감시조건 리스트에 있는 모든 감시조건이 삭제됩니다.

8 본 화면은 실시간으로 갱신되지 않아서, [조회] 버튼을 클릭해야 화면이 최신 데이터로 갱신됩니다.

9  버튼을 클릭하면 [컬럼설정] 창이 팝업됩니다.

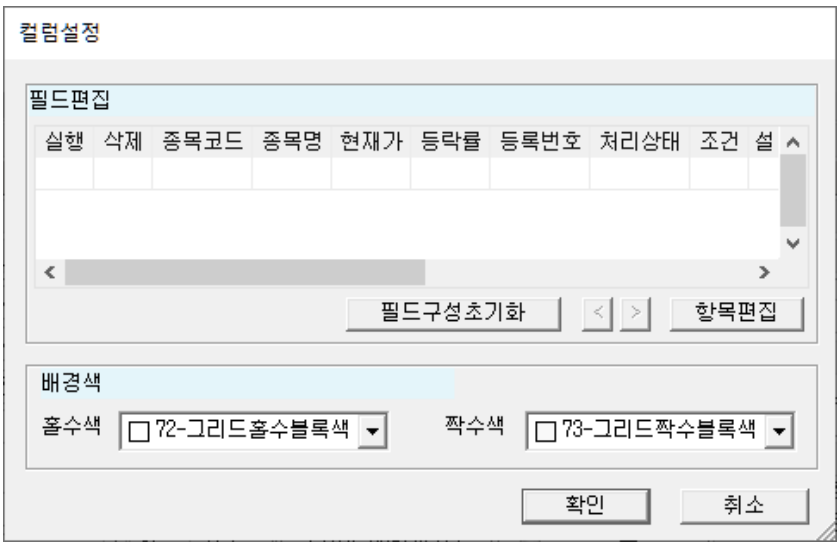

Copyright 2021 KB Securities Co., Ltd. All Rights Reserved.
본 문서의 내용은 제도변경 또는 성능개선, 화면변경 등의 사유로 사전 예고없이 변경될 수 있습니다.
또한 원본 또는 최종본임을 보장할 수 없으며, 문서의 내용에 대한 법적인 책임을 지지 않습니다.

⑩ 저장되어 있는 감시조건 리스트가 표시됩니다.



Ⓐ 리스트에서 실행을 선택하면 선택한 감시조건을 실행할 수 있습니다.

Ⓑ 리스트에 있는 [X] 버튼을 클릭하면 해당 감시조건을 삭제할 수 있습니다.

2 보유잔고 청산설정

보유잔고의 청산을 위한 감시조건을 설정할 수 있습니다.
감시조건의 설정은 총 8단계로 구성되며 [종목선택 → 조건설정 → 주문유형 설정 → 주문수량 설정 → 주문가격 설정 → 유효기간 → 주문방식 설정 → 신규 저장]의 순서로 진행됩니다.

[고급설정]에서는 [호가분할주문]과 이평의 크로스 감시 기능을 설정하여 사용할 수 있습니다.

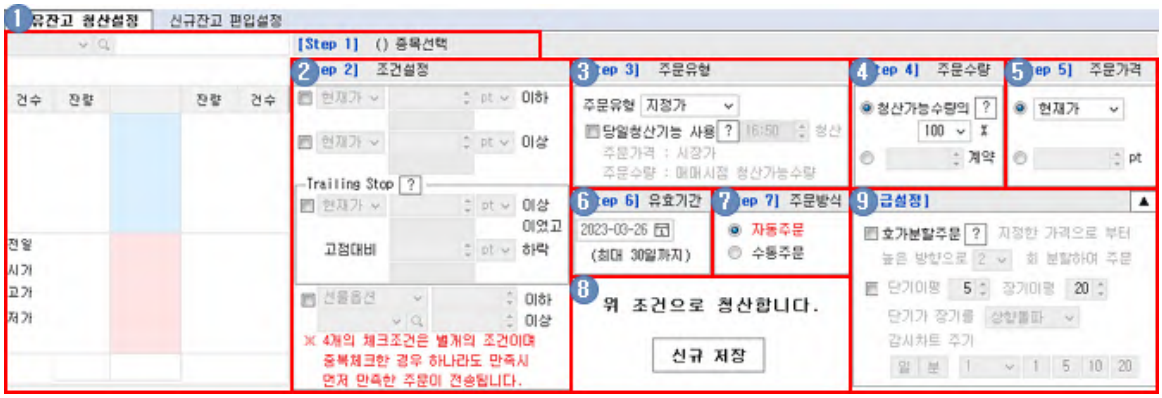

① 자동주문을 설정할 종목을 선택합니다.

› 선물옵션 종목선택 기능 상세보기

② 전략 조건을 설정합니다.

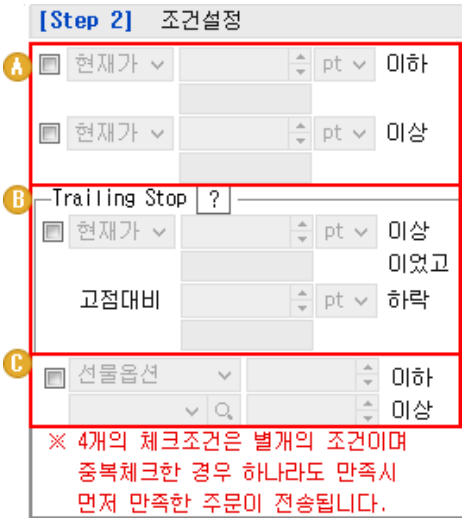

Ⓐ 종목의 현재가 조건 및 가격대비 이상/이하 조건을 설정할 수 있습니다.

Ⓑ Trailing Stop 조건을 설정할 수 있습니다.

Copyright 2021 KB Securities Co., Ltd. All Rights Reserved.
본 문서의 내용은 제도변경 또는 성능개선, 화면변경 등의 사유로 사전 예고없이 변경될 수 있습니다.
또한 원본 또는 최종본임을 보장할 수 없으며, 문서의 내용에 대한 법적인 책임을 지지 않습니다.

› [?] 버튼을 클릭하면 [Trailing Stop 주문] 창이 팝업됩니다.

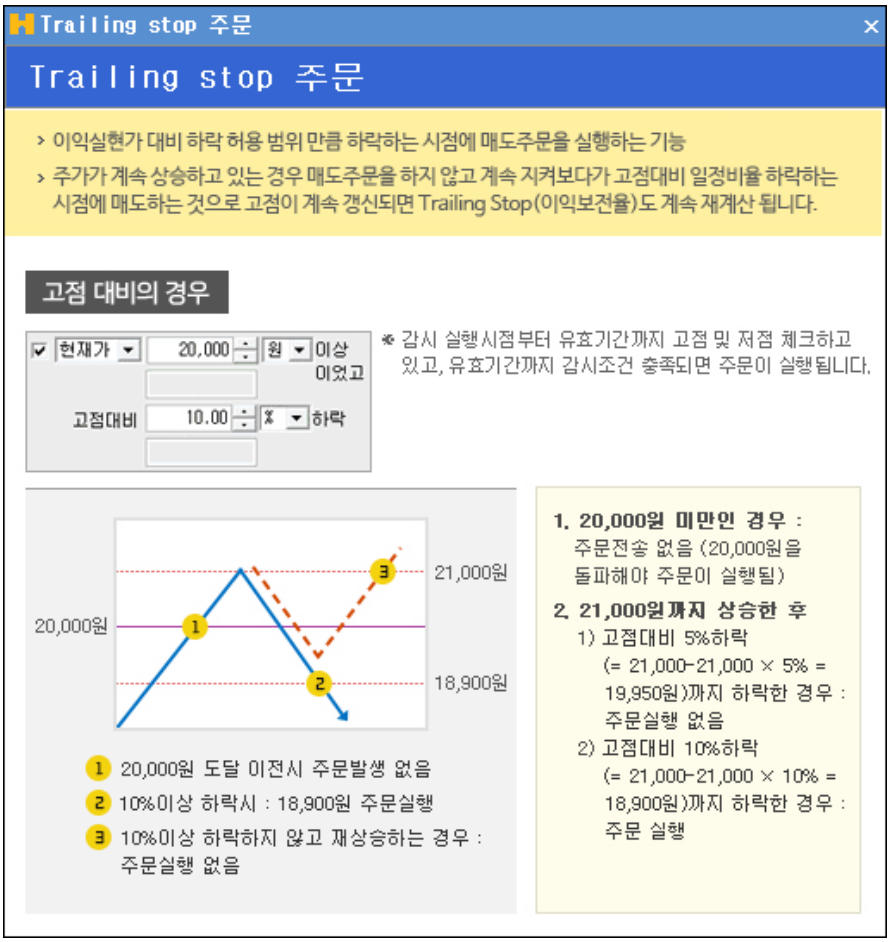

C 선물옵션 지수의 조건을 설정할 수 있습니다.

3 [주문유형]을 선택합니다.

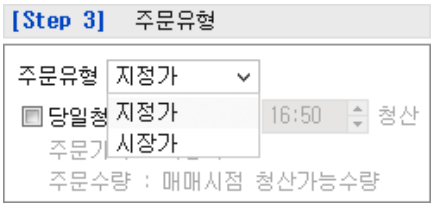

› [당일청산 기능 사용] 여부와 청산시간을 설정할 수 있습니다.

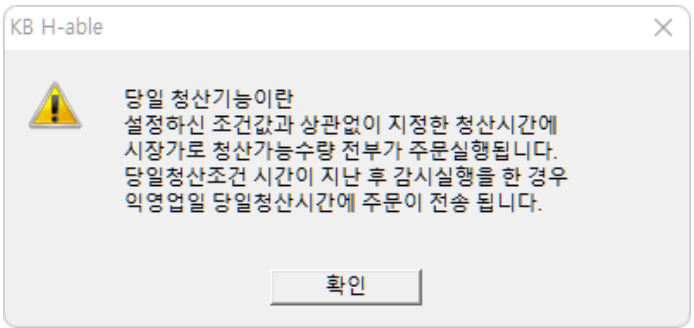

Copyright 2021 KB Securities Co., Ltd. All Rights Reserved.
본 문서의 내용은 제도변경 또는 성능개선, 화면변경 등의 사유로 사전 예고없이 변경될 수 있습니다.
또한 원본 또는 최종본임을 보장할 수 없으며, 문서의 내용에 대한 법적인 책임을 지지 않습니다.

4 [주문수량]을 설정합니다.

청산가능수량(선물옵션) ×

청산가능수량(선물옵션)

› 주문 나가는 시점의 가능수량을 의미 함
› 보유수량과 다른 의미로 당일 이미 주문이 나간 미체결 잔량을 보유수량에서 차감한 수량
› 자동주문 화면이 아닌 다른 매체, 다른 화면에서 나간 주문도 실시간으로 계산

[청산가능수량 예시]

주문 및 상태	종목	보유수량	청산가능수량	주문수량 설정값	조건만족시 자동주문 수량
미체결 없음	F 201603	5계약	5계약	→ 청산가능수량 100%	5 계약
				청산가능수량 20%	1 계약
주문 : F 201603 1 계약 매도 → 미체결					
매도 미체결 1계약	F 201603	5계약	4계약	→ 청산가능수량 100%	4 계약
				청산가능수량 20%	0 계약 (4계약의 20%는 0.8계약→0계약)
주문 : F 201603 4주 매도 → 체결					
매도 미체결 1계약	F 201603	9계약	8계약	→ 청산가능수량 100%	8 계약
				청산가능수량 20%	1 계약 (8계약의 20%는 1.6계약→1계약)

[한 종목의 잔고에 대해 여러 건의 조건을 설정한 경우 예시]

주문 및 상태	종목	보유수량	청산가능수량	청산조건 1 설정 값	청산조건 2 설정 값
미체결 없음	F 201603	5계약	5계약	청산가능수량 50%	청산가능수량 50%
청산조건 2 만족 주문 실행 : F 201603 2 계약 매도 (5계약의 50% 2.5계약→2계약) → 미체결					
매도 미체결 2계약	F 201603	5계약	3계약		
청산조건 1 만족 주문 실행 : F 201603 1 계약 매도 (3계약의 50% 1.5계약→1계약) → 미체결					
매도 미체결 3계약	F 201603	5계약	2계약		

* 청산가능수량 %로 주문수량 설정 시 자동주문의 조건이 만족하여 주문 나가는 시점에 수량을 계산 하므로 여러 조건의 합이 100%가 되어도 전체 수량 모두 주문이 나가지 않을 수 있습니다.
* 1과 2조건이 동시에 만족하여 주문이 나가는 경우 보유수량보다 많은 수량의 주문이 나갈 수 있으므로 명확한 주문수량을 원하시면 수량을 직접 입력 하시는게 좋습니다.

5 [주문가격]을 설정합니다.

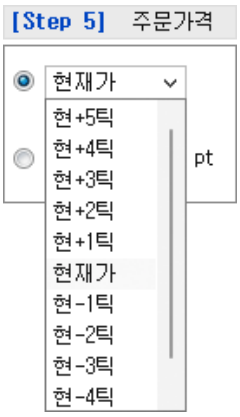

6 설정한 주문조건의 [유효기간]을 설정합니다.(최대 30일까지)

7 [주문방식]을 설정합니다.

8 [신규 저장] 버튼을 클릭하면 [보유잔고 청산설정] 조건이 화면상단의 감시조건 리스트에 등록됩니다.

9 화면유의사항이 제공됩니다.

Copyright 2021 KB Securities Co., Ltd. All Rights Reserved.
본 문서의 내용은 제도변경 또는 성능개선, 화면변경 등의 사유로 사전 예고없이 변경될 수 있습니다.
또한 원본 또는 최종본임을 보장할 수 없으며, 문서의 내용에 대한 법적인 책임을 지지 않습니다.

› ▼ 버튼을 클릭하면 [호가분할주문]과 이평의 크로스 감시 기능을 설정하여 사용할 수 있습니다.





3 신규잔고 편입설정

신규잔고 편입 시 종목별로 적용할 청산조건을 설정할 수 있습니다.
감시조건의 설정은 총 8단계로 구성되며 [시장선택 → 조건설정 → 주문유형 설정 → 주문수량 설정 → 주문가격 설정 → 유효기간 → 주문방식 설정 → 조건 저장]의 순서로 진행됩니다.

[고급설정]에서는 [호가분할주문] 기능을 사용할 수 있습니다.



1 시장을 선택합니다.

Copyright 2021 KB Securities Co., Ltd. All Rights Reserved.
본 문서의 내용은 제도변경 또는 성능개선, 화면변경 등의 사유로 사전 예고없이 변경될 수 있습니다.
또한 원본 또는 최종본임을 보장할 수 없으며, 문서의 내용에 대한 법적인 책임을 지지 않습니다.

2 [신규잔고 편입설정] 조건을 설정합니다.

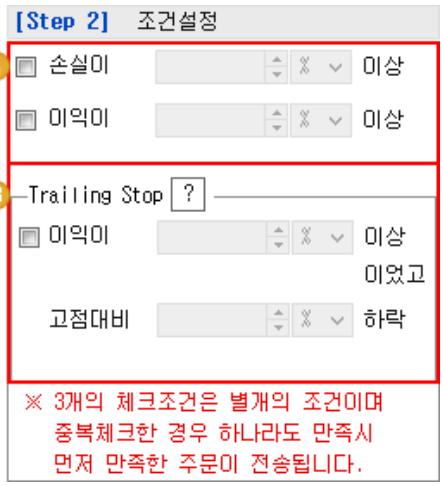

A 잔고의 손실과 이익에 따라 [신규잔고 편입설정] 조건을 지정할 수 있습니다.

B Trailing Stop 조건을 설정할 수 있습니다.

→ [?] 버튼을 클릭하면 [Trailing Stop 주문] 창이 팝업됩니다.

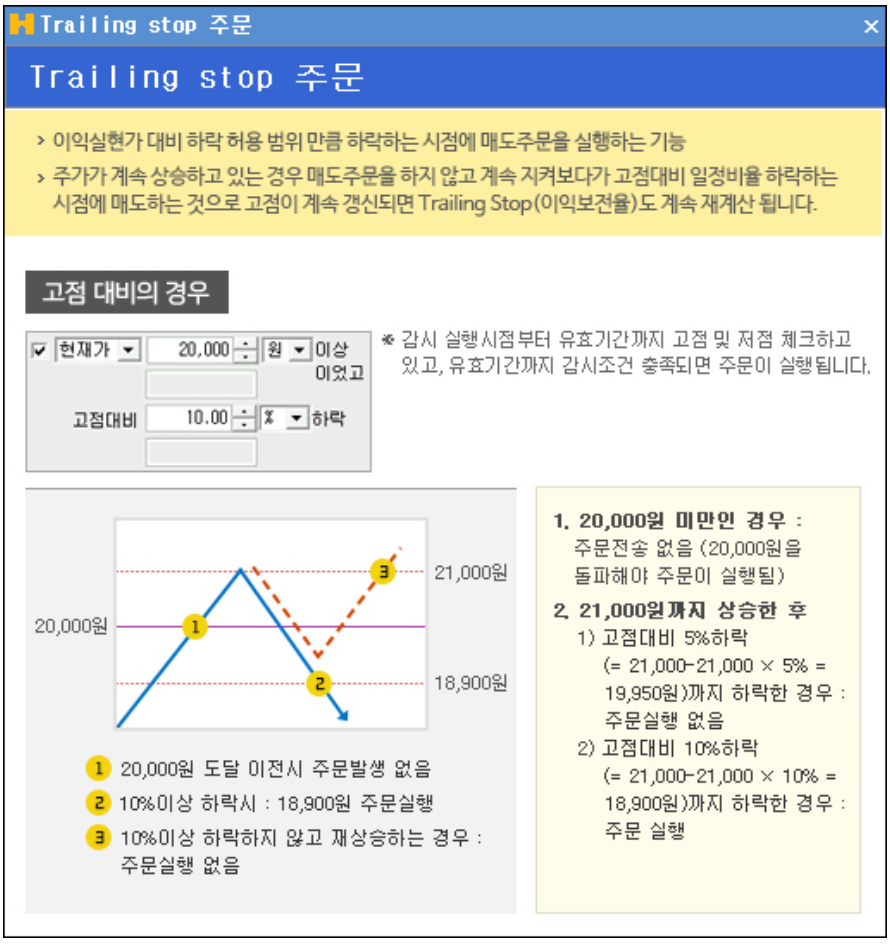

3 [주문유형]을 선택합니다.

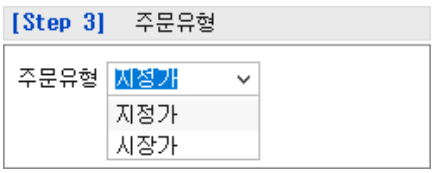

Copyright 2021 KB Securities Co., Ltd. All Rights Reserved.
본 문서의 내용은 제도변경 또는 성능개선, 화면변경 등의 사유로 사전 예고없이 변경될 수 있습니다.
또한 원본 또는 최종본임을 보장할 수 없으며, 문서의 내용에 대한 법적인 책임을 지지 않습니다.

4 [주문수량]을 설정합니다.

청산가능수량(선물옵션) ×

청산가능수량(선물옵션)

› 주문 나가는 시점의 가능수량을 의미 함
› 보유수량과 다른 의미로 당일 이미 주문이 나간 미체결 잔량을 보유수량에서 차감한 수량
› 자동주문 화면이 아닌 다른 매체, 다른 화면에서 나간 주문도 실시간으로 계산

[청산가능수량 예시]

주문 및 상태	종목	보유수량	청산가능수량	주문수량 설정값	조건만족시 자동주문 수량
미체결 없음	F 201603	5계약	5계약	→ 청산가능수량 100%	5 계약
				청산가능수량 20%	1 계약
주문 : F 201603 1 계약 매도 → 미체결					
매도 미체결 1계약	F 201603	5계약	4계약	→ 청산가능수량 100%	4 계약
				청산가능수량 20%	0 계약 (4계약의 20%는 0.8계약→0계약)
주문 : F 201603 4주 매도 → 체결					
매도 미체결 1계약	F 201603	9계약	8계약	→ 청산가능수량 100%	8 계약
				청산가능수량 20%	1 계약 (8계약의 20%는 1.6계약→1계약)

[한 종목의 잔고에 대해 여러 건의 조건을 설정한 경우 예시]

주문 및 상태	종목	보유수량	청산가능수량	청산조건 1 설정 값	청산조건 2 설정 값
미체결 없음	F 201603	5계약	5계약	청산가능수량 50%	청산가능수량 50%
청산조건 2 만족 주문 실행 : F 201603 2 계약 매도 (5계약의 50% 2.5계약→2계약) → 미체결					
매도 미체결 2계약	F 201603	5계약	3계약		
청산조건 1 만족 주문 실행 : F 201603 1 계약 매도 (3계약의 50% 1.5계약→1계약) → 미체결					
매도 미체결 3계약	F 201603	5계약	2계약		

* 청산가능수량 %로 주문수량 설정 시 자동주문의 조건이 만족하여 주문 나가는 시점에 수량을 계산 하므로 여러 조건의 합이 100%가 되어도 전체 수량 모두 주문이 나가지 않을 수 있습니다.
* 1과 2조건이 동시에 만족하여 주문이 나가는 경우 보유수량보다 많은 수량의 주문이 나갈 수 있으므로 명확한 주문수량을 원하시면 수량을 직접 입력 하시는게 좋습니다.

5 [주문가격]을 설정합니다.

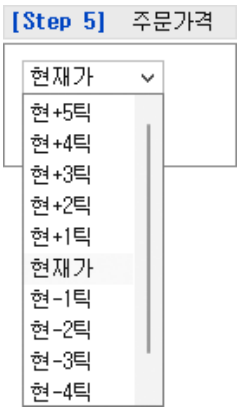

6 설정한 주문조건의 [유효기간]을 설정합니다.(최대 30일까지)

7 [주문방식]을 설정합니다.

8 [조건 저장] 버튼을 클릭하면 [신규잔고 편입설정] 조건이 화면상단의 [신규잔고 편입조건] 리스트에 등록됩니다.

9 화면유의사항이 제공됩니다.

Copyright 2021 KB Securities Co., Ltd. All Rights Reserved.
본 문서의 내용은 제도변경 또는 성능개선, 화면변경 등의 사유로 사전 예고없이 변경될 수 있습니다.
또한 원본 또는 최종본임을 보장할 수 없으며, 문서의 내용에 대한 법적인 책임을 지지 않습니다.

› ▼ 버튼을 클릭하면 [호가분할주문] 기능을 사용할 수 있습니다.





10 유의사항을 반드시 숙지한 후 화면을 사용해 주세요.

선물옵션종목선택 기능 상세보기

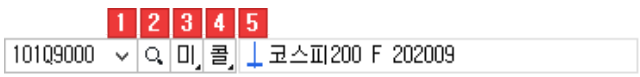

1 History 기능

사용자가 최근 조회한 종목 목록이 제공됩니다.

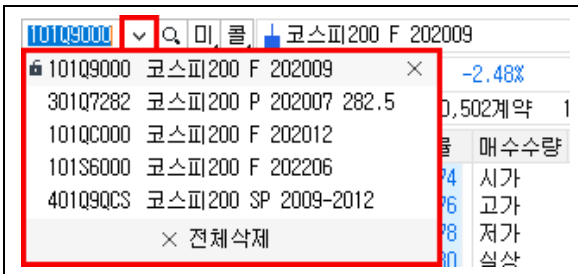

	종목이 히스토리 목록에 저장됩니다.
×	개별 종목 히스토리가 삭제됩니다.
× 전체삭제	전체 히스토리 목록이 삭제됩니다.

Copyright 2021 KB Securities Co., Ltd. All Rights Reserved.
본 문서의 내용은 제도변경 또는 성능개선, 화면변경 등의 사유로 사전 예고없이 변경될 수 있습니다.
또한 원본 또는 최종본임을 보장할 수 없으며, 문서의 내용에 대한 법적인 책임을 지지 않습니다.

2 종목검색 기능

종목을 검색할 수 있는 선물옵션 종목안내창이 팝업되어 종목 안내창에 종목을 더 손쉽게 빠르게 검색할 수 있습니다.

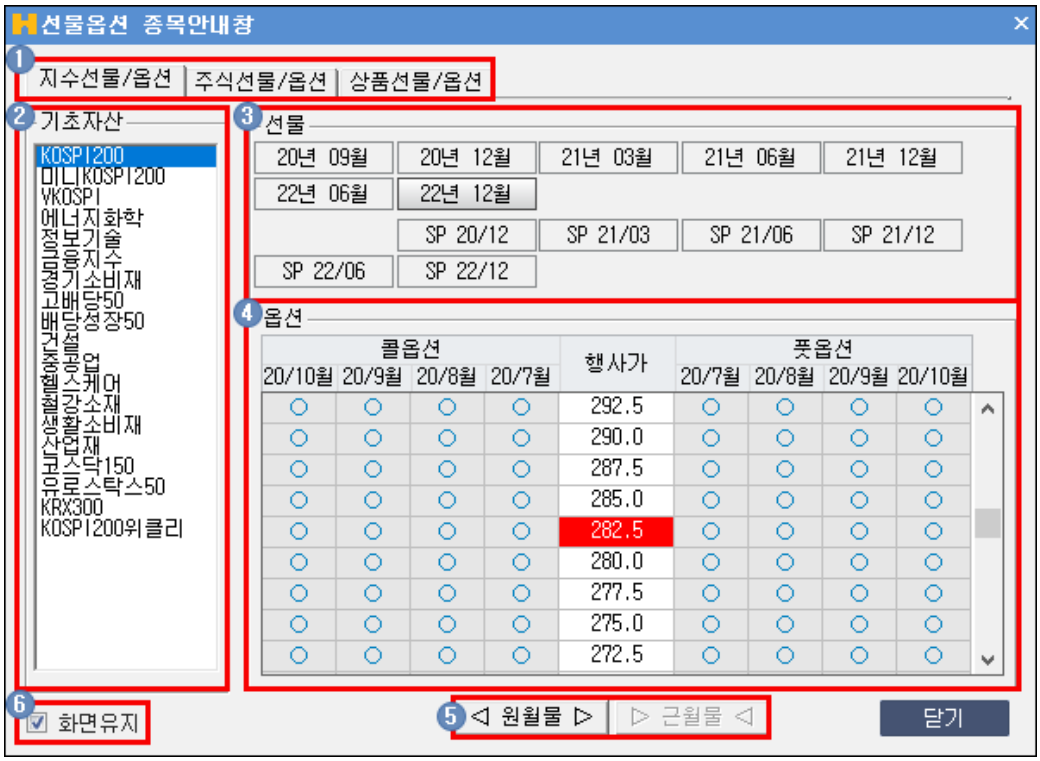

1 종목검색을 할 TAB 항목을 선택합니다

2 선물옵션 종목의 기초자산을 선택할 수 있습니다.

3 선물 월물을 선택할 수 있습니다.

4 옵션의 행사가에 따른 콜/풋 월물을 선택할 수 있습니다.

5 ◁ 원월물 ▷ | ▷ 근월물 ◁ 버튼을 클릭하여 옵션의 월물을 선택할 수 있습니다.

6 ☑ 화면유지 체크 시 종목을 선택해도 종목 안내창을 팝업 상태 그대로 유지합니다.

3 옵션/미니옵션 전환

미	버튼을 클릭하면 동일 월물/행사가의 미니선물옵션 종목으로 변경됩니다.
선	버튼을 클릭하면 동일 월물의 선물로 변경됩니다.
옵	버튼을 클릭하면 동일 월물/행사가의 옵션으로 변경됩니다.

4 콜옵션/풋옵션 전환

콜	버튼을 클릭하면 동일 월물/행사가의 콜옵션 종목으로 변경됩니다.
풋	버튼을 클릭하면 동일 월물/행사가의 풋옵션 종목으로 변경됩니다.

5 코스피200 F 202009 종목정보를 제공합니다.

선물옵션 매매거래시간

Copyright 2021 KB Securities Co., Ltd. All Rights Reserved.
본 문서의 내용은 제도변경 또는 성능개선, 화면변경 등의 사유로 사전 예고없이 변경될 수 있습니다.
또한 원본 또는 최종본임을 보장할 수 없으며, 문서의 내용에 대한 법적인 책임을 지지 않습니다.

최종거래 이외의 날

구 분	거래시간	비 고
코스피 200 선물/옵션, 미니코스피 200 선물/옵션, 코스닥 150 선물/옵션, KRX300 선물, 주식선물/옵션, 섹터지수선물, ETF 선물, 변동성지수선물, 유로스톡스50지수선물	09:00 ~ 15:45	15분 연장
각 상품별 선물스프레드	09:00 ~ 15:35	단일가매매없음
주 식	09:00 ~ 15:30	
금리, 통화, 금	09:00 ~ 15:45	
돈육선물	10:15 ~ 15:45	

※ 현물지수의 확정(15시30분)에 따른 포지션 조정의 기회부여를 위해 종료시간을 15분 늘림

최종거래일

구 분	거래시간	비 고
코스피 200 선물/옵션, 미니코스피 200 선물/옵션, 코스닥 150 선물/옵션, KRX300 선물, 주식선물/옵션, 섹터지수선물, ETF 선물, 금선물	09:00 ~ 15:20	10분 단축
변동성지수선물/스프레드	09:00 ~ 15:35	종가 단일가 없음
유로스톡스50지수선물	09:00 ~ 15:45	평상시와 동일
주 식	09:00 ~ 15:30	-
금리, 통화 (미국달러옵션)	09:00 ~ 11:30 (09:00 ~ 15:30)	미국달러옵션 매매시간 다름
돈육선물	10:15 ~ 15:45	평상시와 동일

※ KOSPI 200지수는 매매종료전 10분간의 동시호가에 의한 단일가로 결정되므로 이 시간 중에는 현물 시장의 정보가 단절됨에 따라 파생상품 가격이 급변하고 현물 및 파생상품간의 가격차이가 왜곡될 우려가 있으므로 폐장시간을 현물보다 10분 앞당김
(주식관련 상품도 동일, 변동성지수선물, 유로스톡스50지수선물은 해당 사항 없음

※ 선물스프레드거래 최종거래일에는 선물 최근월물의 최종거래일과 동일하며,
실물인수도 방식으로 최종결제되는 통화선물 스프레드는 최종거래일에 거래시간이 10분 단축됨(09:00 ~ 11:20)

※ 정규거래 매매거래시간 30분 연장(15:15 -> 15:45) 2016.8.1

단일가매매의 처리

▶ 시간단일가(8시 ~ 9시)
▶ 종가단일가(15:35 ~ 15:45)
▶ 장 중 파생상품시장 중단 후 단일가 매매(10분)
단, 최종거래일에 주가지수, 주식관련, 금리, 통화, 상품선물, 상품별 선물스프레드종목은 종가결정시 단일가매매는 없음.
(15:20에 해당종목은 매매거래 종료). 변동성지수선물도 단일가매매가 없으며 15:35에 거래가 종료됨

Copyright 2021 KB Securities Co., Ltd. All Rights Reserved.
본 문서의 내용은 제도변경 또는 성능개선, 화면변경 등의 사유로 사전 예고없이 변경될 수 있습니다.
또한 원본 또는 최종본임을 보장할 수 없으며, 문서의 내용에 대한 법적인 책임을 지지 않습니다.

[1514] 선물옵션자동주문주문내역

자동주문의 주문내역을 조회할 수 있는 화면입니다.

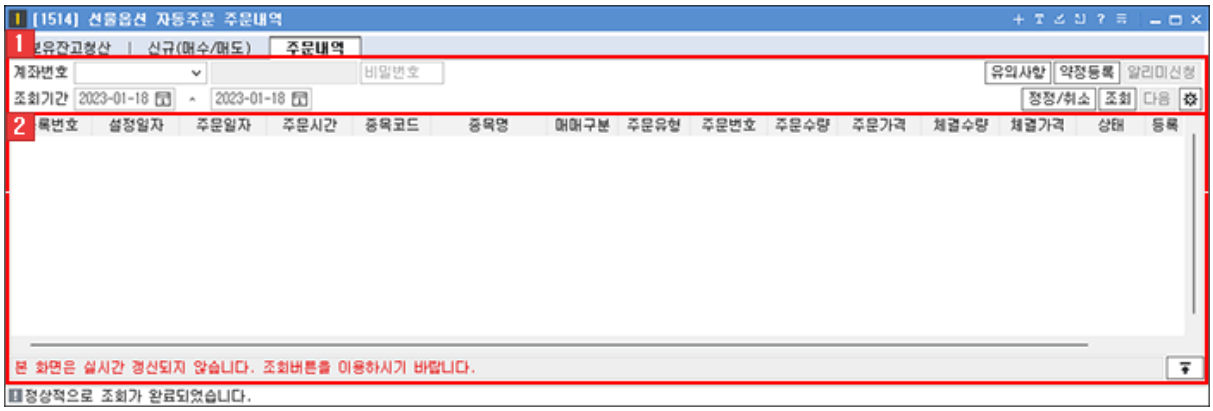

1 조회옵션 영역



1. 계좌를 선택하고 비밀번호를 입력하면 [자동주문 이용안내창]이 팝업됩니다.
2. [유의사항] 버튼을 클릭하면 [자동주문 이용안내] 창이 팝업됩니다.

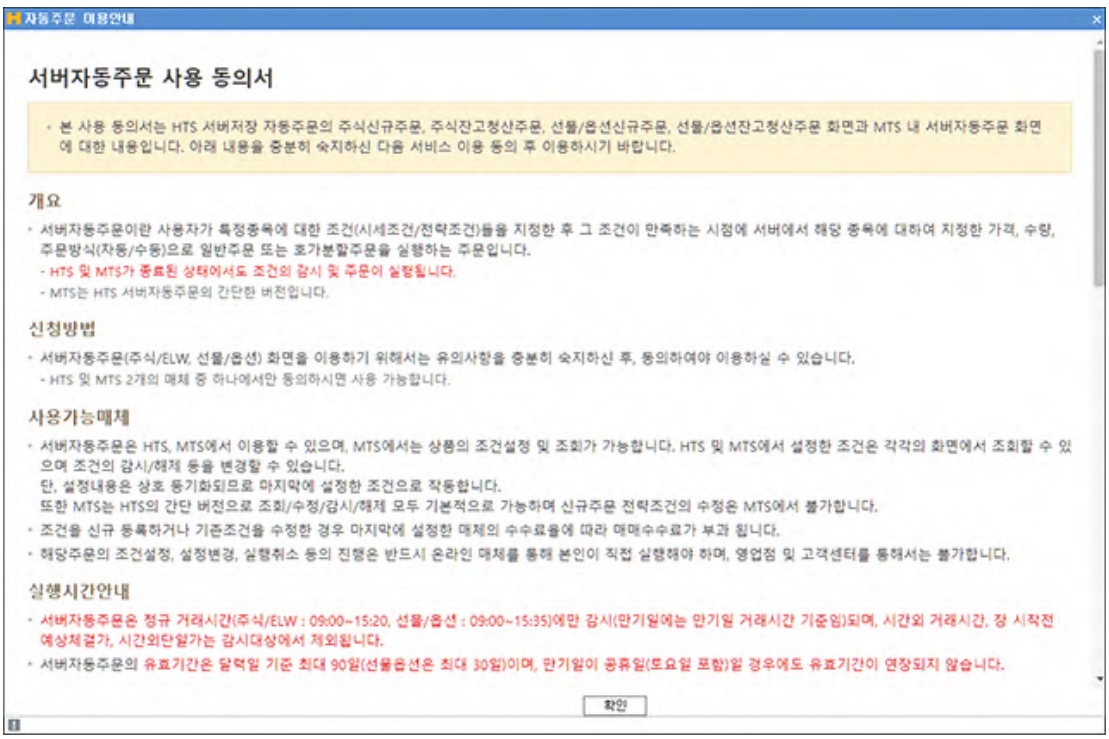

Copyright 2021 KB Securities Co., Ltd. All Rights Reserved.
본 문서의 내용은 제도변경 또는 성능개선, 화면변경 등의 사유로 사전 예고없이 변경될 수 있습니다.
또한 원본 또는 최종본임을 보장할 수 없으며, 문서의 내용에 대한 법적인 책임을 지지 않습니다.

3 [약정등록] 버튼을 클릭하면 [자동주문 약정 등록] 창이 팝업됩니다.

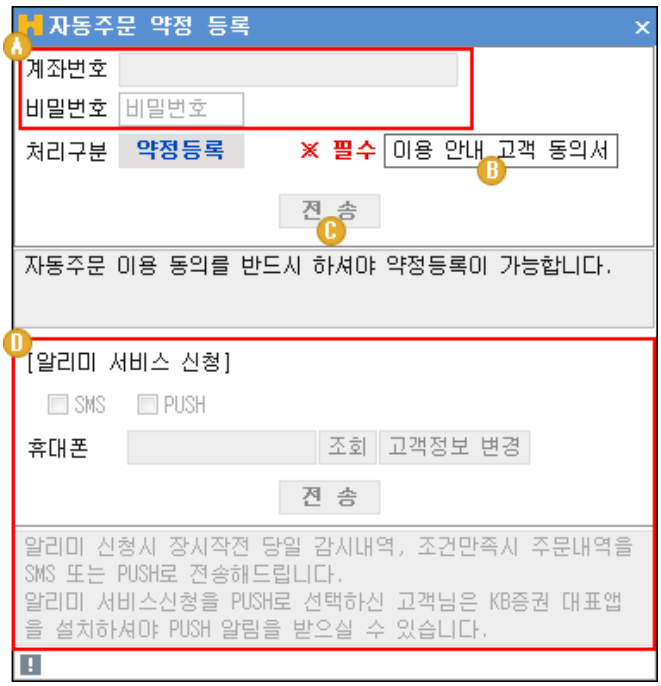

A 계좌를 선택합니다.

Copyright 2021 KB Securities Co., Ltd. All Rights Reserved.
본 문서의 내용은 제도변경 또는 성능개선, 화면변경 등의 사유로 사전 예고없이 변경될 수 있습니다.
또한 원본 또는 최종본임을 보장할 수 없으며, 문서의 내용에 대한 법적인 책임을 지지 않습니다.

B [이용 안내 고객 동의서] 버튼을 클릭하면 [이용안내/고객동의서] 창이 팝업됩니다.

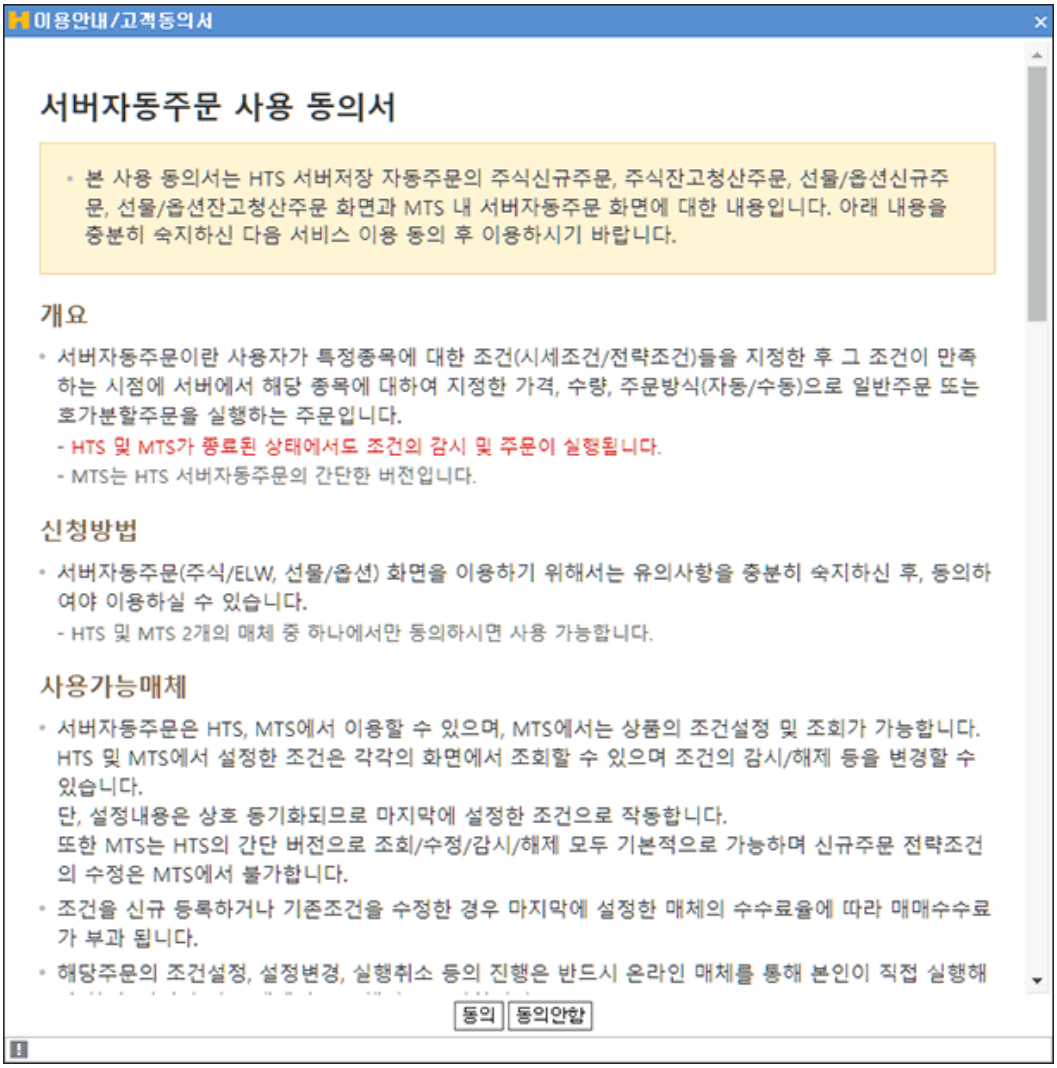

C [전송] 버튼을 클릭하면 자동주문 약정이 등록됩니다.

D 알리미 서비스를 신청할 수 있습니다.

4 [알리미신청] 버튼을 클릭하면 알리미 서비스 신청을 할 수 있습니다.

5 주문내역을 조회할 [조회기간]을 설정합니다.

6 [정정/취소] 버튼을 클릭하면 [1501] 선물옵션미니주문[8949]주식 미니주문 화면이 팝업됩니다.

7 본 화면은 실시간으로 갱신되지 않아서 반드시 [조회] 버튼을 클릭해야 자동주문 주문내역을 조회할 수 있습니다.

Copyright 2021 KB Securities Co., Ltd. All Rights Reserved.
본 문서의 내용은 제도변경 또는 성능개선, 화면변경 등의 사유로 사전 예고없이 변경될 수 있습니다.
또한 원본 또는 최종본임을 보장할 수 없으며, 문서의 내용에 대한 법적인 책임을 지지 않습니다.

8 ⚙ 버튼을 클릭하면 감시조건 리스트의 조회 필드를 설정할 수 있습니다.

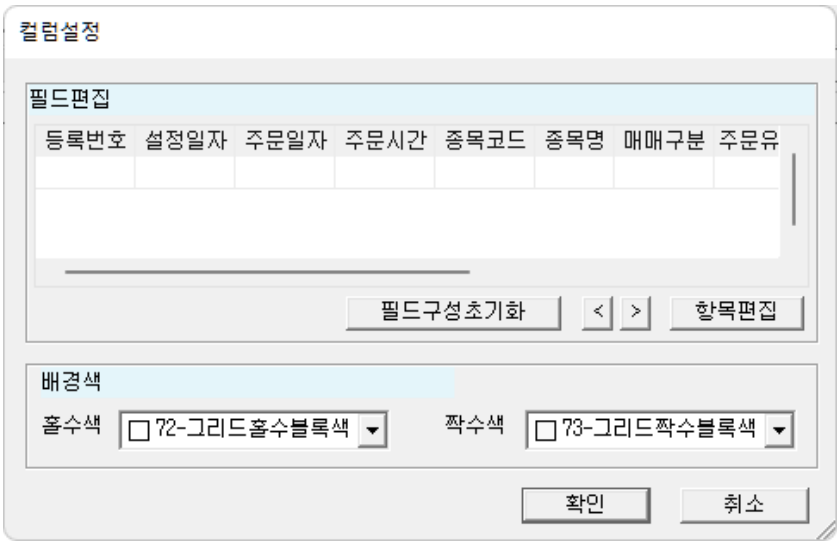

2 자동주문 주문내역을 확인할 수 있습니다.

Copyright 2021 KB Securities Co., Ltd. All Rights Reserved.
본 문서의 내용은 제도변경 또는 성능개선, 화면변경 등의 사유로 사전 예고없이 변경될 수 있습니다.
또한 원본 또는 최종본임을 보장할 수 없으며, 문서의 내용에 대한 법적인 책임을 지지 않습니다.

[1515] 선물옵션예약매도

전일 16:00에서 주문 당일 07:30까지 미리 선물옵션의 매수/매도/취소주문을 예약했다가 당일 오전 단일가 매매시간에 실행시키는 예약주문 화면입니다.

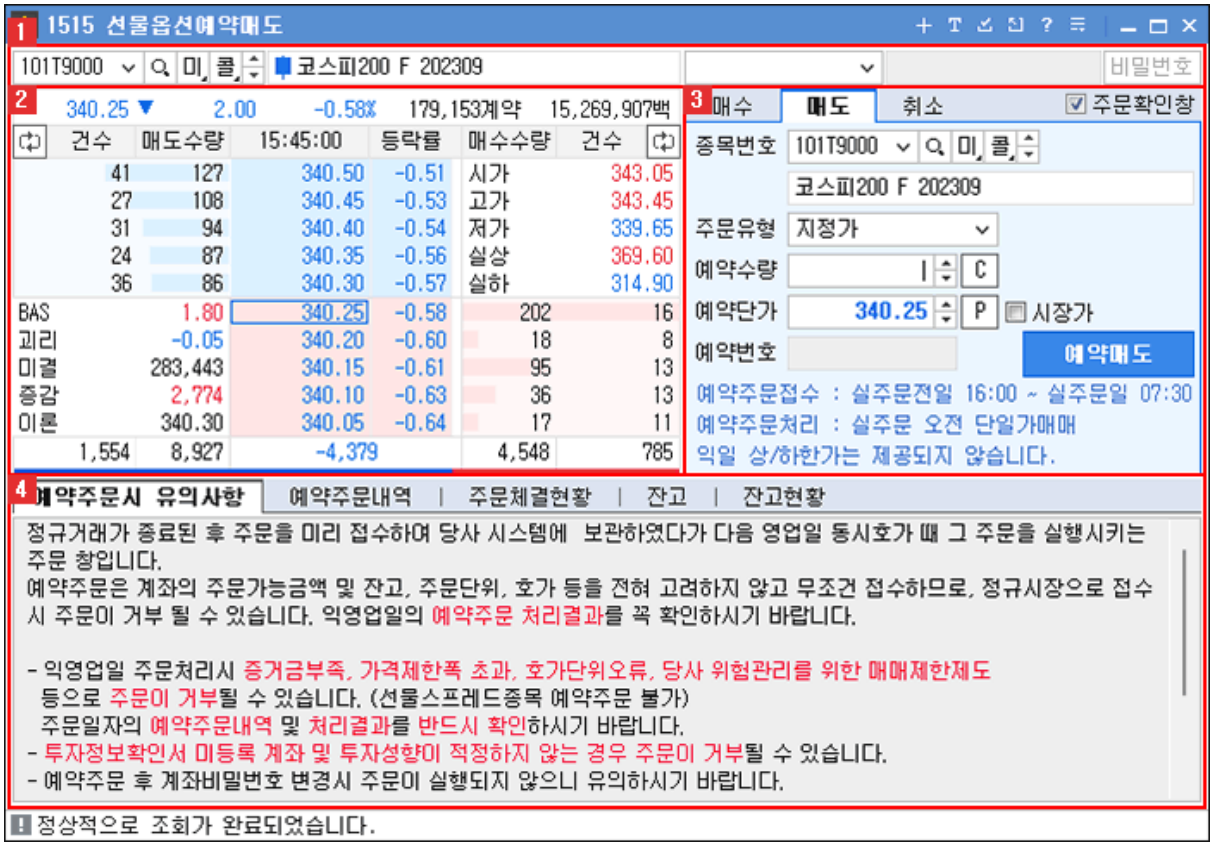

1 종목을 선택하고, 계좌를 지정합니다.

- 선물옵션 종목선택 기능 상세보기

2 선물옵션 종목의 5단계 호가를 조회할 수 있습니다.

- 선물옵션 호가 공통기능 상세보기

4 주문영역

탭을 이용하여 [매수] [매도] [취소] 주문을 선택할 수 있습니다.

- [매수] 주문탭을 선택하면 [1516] 선물옵션예약매수 화면으로 전환되고,
  [매도] 주문탭을 선택하면 [1515] 선물옵션예약매도 화면으로 전환되고,
  [취소] 주문탭을 선택하면 [1517] 선물옵션예약취소 화면으로 전환됩니다.
- 선물옵션 주문버튼 상세보기
- 선물옵션 매매거래시간 상세보기

Copyright 2021 KB Securities Co., Ltd. All Rights Reserved.
본 문서의 내용은 제도변경 또는 성능개선, 화면변경 등의 사유로 사전 예고없이 변경될 수 있습니다.
또한 원본 또는 최종본임을 보장할 수 없으며, 문서의 내용에 대한 법적인 책임을 지지 않습니다.

1 매도

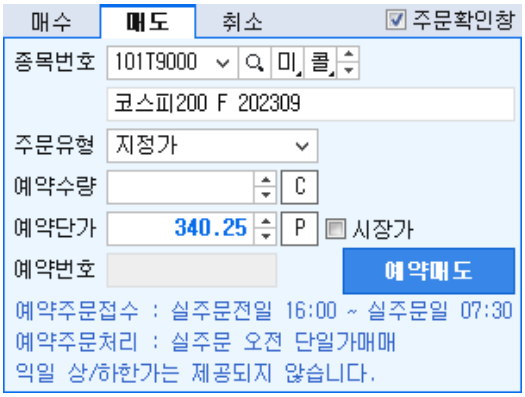

› 하단의 유의사항을 반드시 숙지한 후 화면을 사용해 주세요.

A 주문할 [종목번호]를 선택합니다.

B [주문유형]을 지정합니다.

C 주문 [예약수량]을 직접 입력하거나 C 버튼을 클릭하여 수량을 선택합니다.

D 주문 [예약단가]를 직접 입력하거나 P 버튼을 클릭하여 호가를 선택합니다.

E [예약매도] 버튼을 클릭하여 주문을 실행합니다.

F 우측상단의 [주문확인창] 항목을 선택하여 [주문확인창] 사용여부를 지정할 수 있습니다.

2 매수

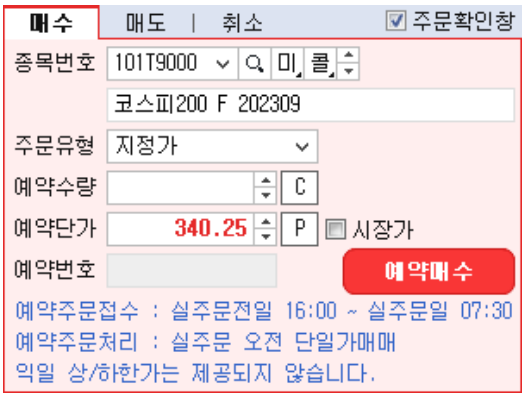

› 하단의 유의사항을 반드시 숙지한 후 화면을 사용해 주세요.

A 주문할 [종목번호]를 선택합니다.

B [주문유형]을 지정합니다.

C 주문 [예약수량]을 직접 입력하거나 C 버튼을 클릭하여 수량을 선택합니다.

D 주문 [예약단가]를 직접 입력하거나 P 버튼을 클릭하여 호가를 선택합니다.

E [예약매수] 버튼을 클릭하여 주문을 실행합니다.

F 우측상단의 [주문확인창] 항목을 선택하여 [주문확인창] 사용여부를 지정할 수 있습니다.

Copyright 2021 KB Securities Co., Ltd. All Rights Reserved.
본 문서의 내용은 제도변경 또는 성능개선, 화면변경 등의 사유로 사전 예고없이 변경될 수 있습니다.
또한 원본 또는 최종본임을 보장할 수 없으며, 문서의 내용에 대한 법적인 책임을 지지 않습니다.

3 취소

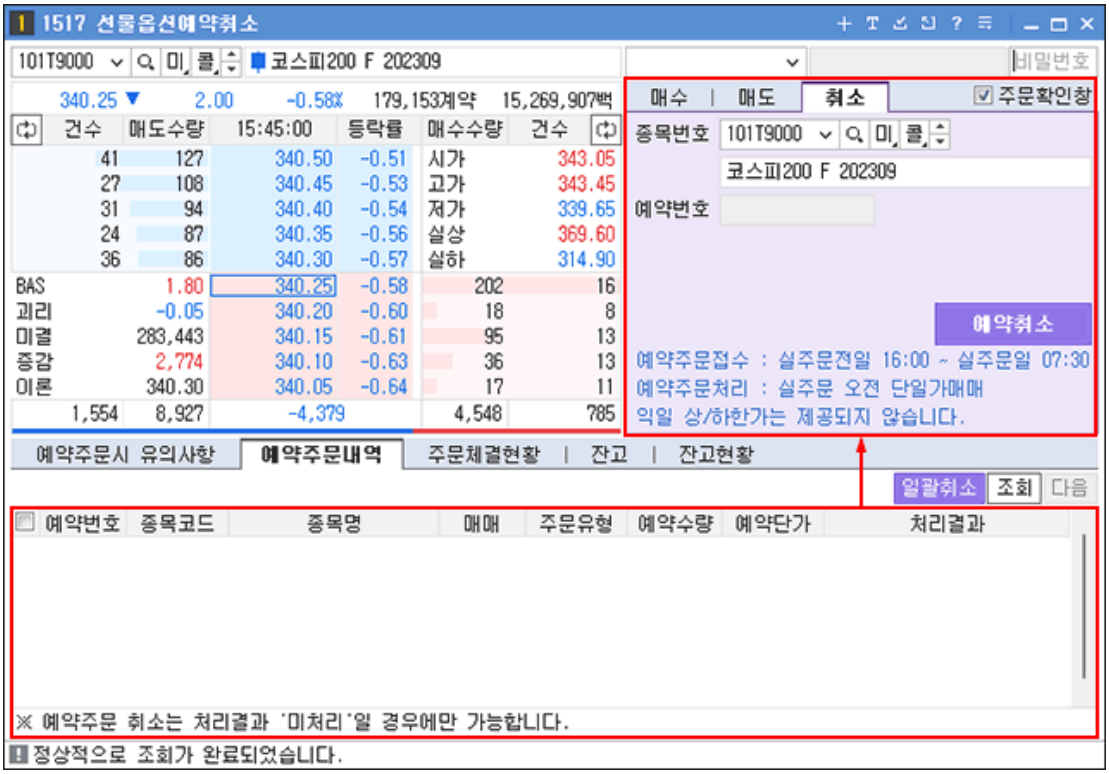

A [취소] 주문을 선택하면 화면하단이 [예약주문내역] 탭으로 변경됩니다.
[예약주문내역] 탭의 처리결과가 [미처리]로 되어 있는 주문내역을 클릭하면, 종목과 예약번호가 입력됩니다.

B [예약취소] 버튼을 클릭하면 [취소]주문이 생행됩니다.

4 예약주문 조회 영역

탭을 이용하여 [예약주문시 유의사항]과 [예약주문내역 [주문체결현황] [잔고 [잔고현황]을 조회할 수 있습니다.

1 예약주문시 유의사항 : 예약주문의 내용과, 주문처리에 관한 유의사항이 표시됩니다.

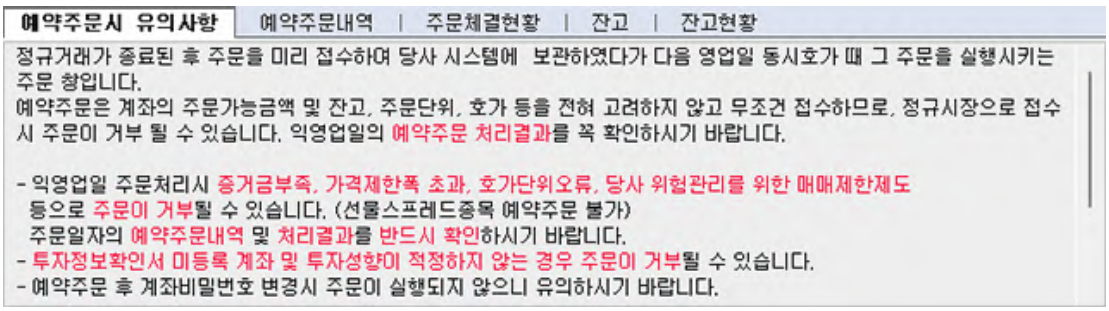

2 예약주문 내역 : 실행한 예약주문의 리스트가 제공되고, 미처리된 예약주문에 대하여 [일괄취소]를 실행할 수 있습니다.



Copyright 2021 KB Securities Co., Ltd. All Rights Reserved.
본 문서의 내용은 제도변경 또는 성능개선, 화면변경 등의 사유로 사전 예고없이 변경될 수 있습니다.
또한 원본 또는 최종본임을 보장할 수 없으며, 문서의 내용에 대한 법적인 책임을 지지 않습니다.

3 주문체결 현황 : 실행된 예약주문의 실제 주문 체결현황을 조회할 수 있습니다.



4 잔고 : 계좌의 잔고 내역이 종목별로 표시되며, 선택한 종목들에 대하여 [일괄청산] 주문을 실행할 수 있습니다.



5 잔고현황 : 계좌의 잔고 내역이 표시되며, 선물평가 시 기준 가격을 선택할 수 있습니다.

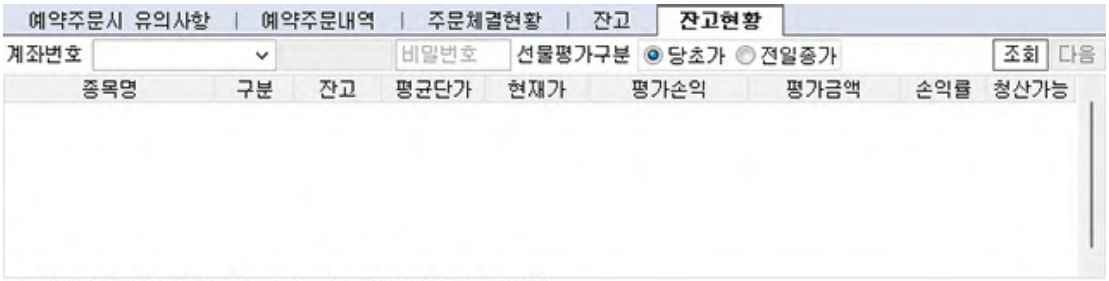

※ 가정산후 (대략 18시 이후)에는 익일 예탁금이 반영됩니다.

선물옵션종목선택 기능 상세보기



1 History 기능

사용자가 최근 조회한 종목 목록이 제공됩니다.

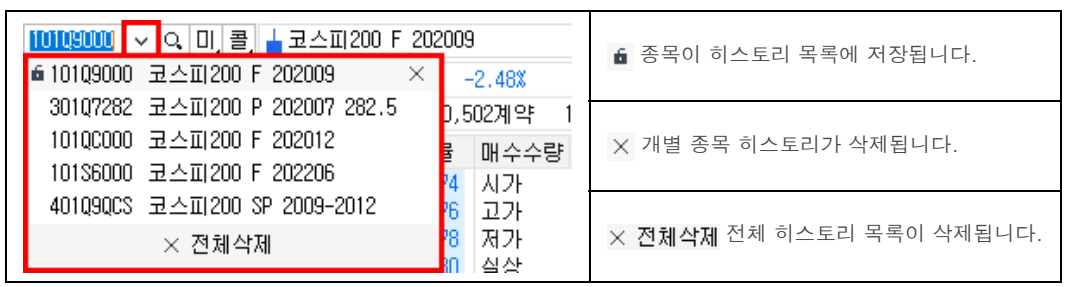

2 종목검색 기능

종목을 검색할 수 있는 선물옵션 종목안내창이 팝업되어 종목 안내창에 종목을 더 손쉽게 빠르게 검색할 수 있습니다.

Copyright 2021 KB Securities Co., Ltd. All Rights Reserved.
본 문서의 내용은 제도변경 또는 성능개선, 화면변경 등의 사유로 사전 예고없이 변경될 수 있습니다.
또한 원본 또는 최종본임을 보장할 수 없으며, 문서의 내용에 대한 법적인 책임을 지지 않습니다.

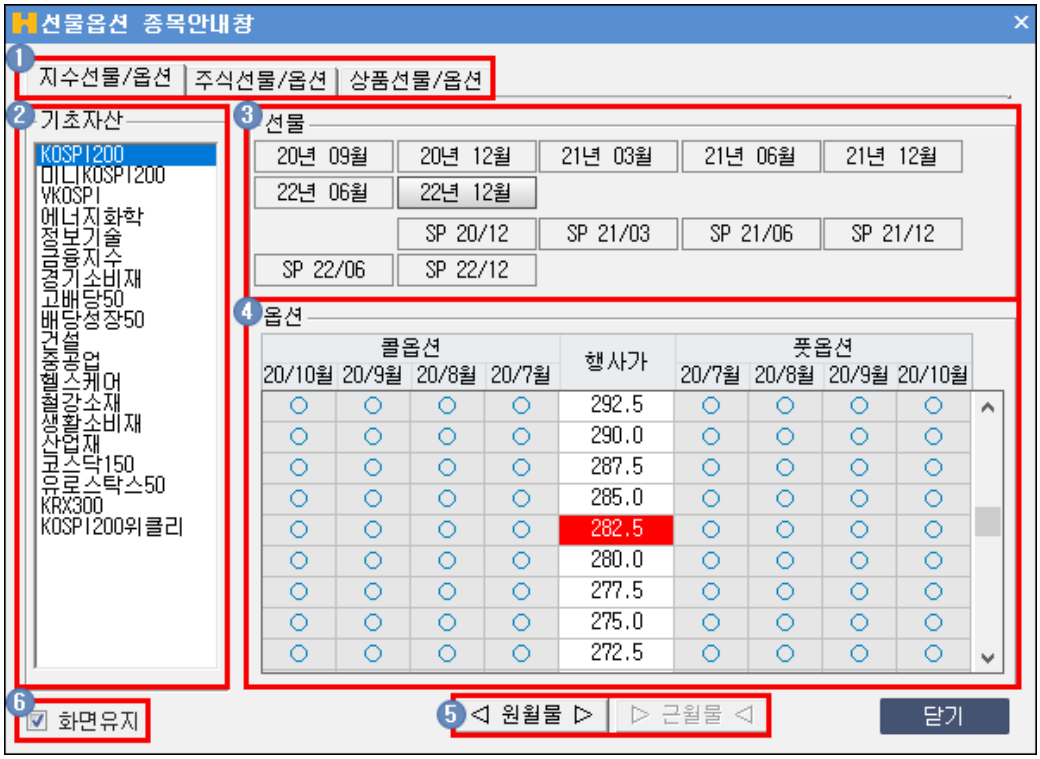

1. 종목검색을 할 TAB 항목을 선택합니다
2. 선물옵션 종목의 기초자산을 선택할 수 있습니다.
3. 선물 월물을 선택할 수 있습니다.
4. 옵션의 행사가에 따른 콜/풋 월물을 선택할 수 있습니다.
5. ◁ 원월물 ▷ | ▷ 근월물 ◁ 버튼을 클릭하여 옵션의 월물을 선택할 수 있습니다.
6. ☑ 화면유지 체크 시 종목을 선택해도 종목 안내창을 팝업 상태 그대로 유지합니다.

3 옵션/미니옵션 전환

미	버튼을 클릭하면 동일 월물/행사가의 미니선물옵션 종목으로 변경됩니다.
선	버튼을 클릭하면 동일 월물의 선물로 변경됩니다.
옵	버튼을 클릭하면 동일 월물/행사가의 옵션으로 변경됩니다.

4 콜옵션/풋옵션 전환

콜	버튼을 클릭하면 동일 월물/행사가의 콜옵션 종목으로 변경됩니다.
풋	버튼을 클릭하면 동일 월물/행사가의 풋옵션 종목으로 변경됩니다.

5 코스피200 F 202009 종목정보를 제공합니다.

선물옵션 호가 공통기능 상세보기

Copyright 2021 KB Securities Co., Ltd. All Rights Reserved.
본 문서의 내용은 제도변경 또는 성능개선, 화면변경 등의 사유로 사전 예고없이 변경될 수 있습니다.
또한 원본 또는 최종본임을 보장할 수 없으며, 문서의 내용에 대한 법적인 책임을 지지 않습니다.



1 부가정보 전환버튼

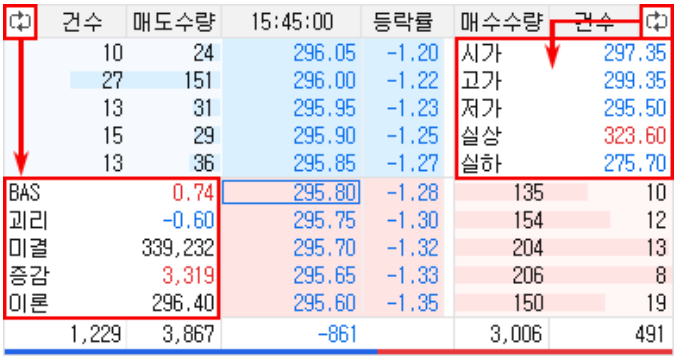

전환되는 부가정보의 구성은 [선물옵션 호가 설정창]에서 지정할 수 있습니다.

2 호가를 클릭하면 [1501] 선물옵션미니주문 화면이 실행됩니다.
※ 일부 화면에서는 지원되지 않습니다.

3 총잔량 그래프

매도/매수 총 잔량에 대한 그래프를 나타냅니다.

선물옵션 주문버튼 상세보기

잔	사용자의 잔고를 보여줍니다. 

Copyright 2021 KB Securities Co., Ltd. All Rights Reserved.
본 문서의 내용은 제도변경 또는 성능개선, 화면변경 등의 사유로 사전 예고없이 변경될 수 있습니다.
또한 원본 또는 최종본임을 보장할 수 없으며, 문서의 내용에 대한 법적인 책임을 지지 않습니다.

미	사용자의 미체결 내역을 보여줍니다. 
C	주문수량을 입력할 수 있는 화면이 팝업되며, 수량을 마우스로 클릭하여 입력합니다. 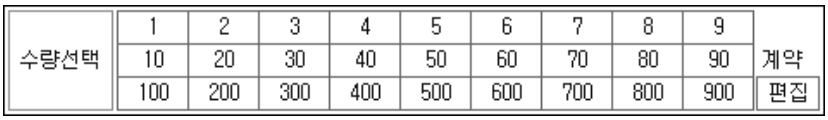
P	주문가격을 입력할 수 있는 화면이 팝업되며, 호가를 마우스로 클릭하여 입력합니다. 
신규	신규 주문가능 수량
청산	청산 주문가능 수량

선물옵션 매매거래시간

최종거래 이외의 날

구 분	거래시간	비 고
코스피 200 선물/옵션, 미니코스피 200 선물/옵션, 코스닥 150 선물/옵션, KRX300 선물, 주식선물/옵션, 섹터지수선물, ETF 선물, 변동성지수선물, 유로스톡스50지수선물	09:00 ~ 15:45	15분 연장

Copyright 2021 KB Securities Co., Ltd. All Rights Reserved.
본 문서의 내용은 제도변경 또는 성능개선, 화면변경 등의 사유로 사전 예고없이 변경될 수 있습니다.
또한 원본 또는 최종본임을 보장할 수 없으며, 문서의 내용에 대한 법적인 책임을 지지 않습니다.

각 상품별 선물스프레드	09:00 ~ 15:35	단일가매매없음
주 식	09:00 ~ 15:30	
금리, 통화, 금	09:00 ~ 15:45	
돈육선물	10:15 ~ 15:45	

※ 현물지수의 확정(15시30분)에 따른 포지션 조정의 기회부여를 위해 종료시간을 15분 늘림

최종거래일

구 분	거래시간	비 고
코스피 200 선물/옵션, 미니코스피 200 선물/옵션, 코스닥 150 선물/옵션, KRX300 선물, 주식선물/옵션, 섹터지수선물, ETF 선물, 금선물	09:00 ~ 15:20	10분 단축
변동성지수선물/스프레드	09:00 ~ 15:35	종가 단일가 없음
유로스톡스50지수선물	09:00 ~ 15:45	평상시와 동일
주 식	09:00 ~ 15:30	-
금리, 통화 (미국달러옵션)	09:00 ~ 11:30 (09:00 ~ 15:30)	미국달러옵션 매매시간 다름
돈육선물	10:15 ~ 15:45	평상시와 동일

※ KOSPI 200지수는 매매종료전 10분간의 동시호가에 의한 단일가로 결정되므로 이 시간 중에는 현물 시장의 정보가 단절됨에 따라 파생상품 가격이 급변하고 현물 및 파생상품간의 가격차이가 왜곡될 우려가 있으므로 폐장시간을 현물보다 10분 앞당김
(주식관련 상품도 동일, 변동성지수선물, 유로스톡스50지수선물은 해당 사항 없음

※ 선물스프레드거래 최종거래일에는 선물 최근월물의 최종거래일과 동일하며,
실물인수도 방식으로 최종결제되는 통화선물 스프레드는 최종거래일에 거래시간이 10분 단축됨(09:00 ~ 11:20)

※ 정규거래 매매거래시간 30분 연장(15:15 -> 15:45) 2016.8.1

단일가매매의 처리

▶ 시간단일가(8시 ~ 9시)

▶ 종가단일가(15:35 ~ 15:45)

▶ 장 중 파생상품시장 중단 후 단일가 매매(10분)
단, 최종거래일에 주가지수, 주식관련, 금리, 통화, 상품선물, 상품별 선물스프레드종목은 종가결정시 단일가매매는 없음.
(15:20에 해당종목은 매매거래 종료). 변동성지수선물도 단일가매매가 없으며 15:35에 거래가 종료됨

Copyright 2021 KB Securities Co., Ltd. All Rights Reserved.
본 문서의 내용은 제도변경 또는 성능개선, 화면변경 등의 사유로 사전 예고없이 변경될 수 있습니다.
또한 원본 또는 최종본임을 보장할 수 없으며, 문서의 내용에 대한 법적인 책임을 지지 않습니다.

[1516] 선물옵션예약매수

전일 16:00에서 주문 당일 07:30까지 미리 선물옵션의 매수/매도/취소주문을 예약했다가 당일 오전 단일가 매매시간에 실행시키는 예약주문 화면입니다.

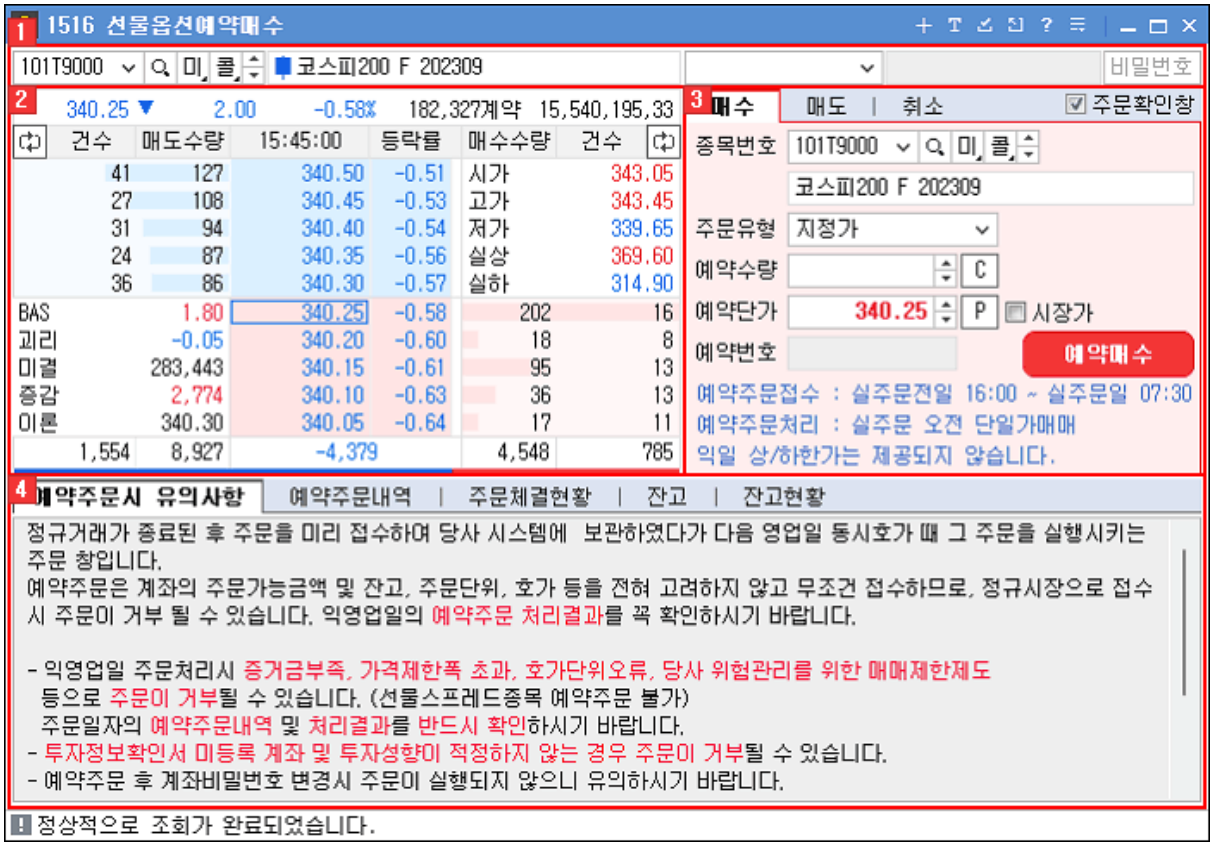

1 종목을 선택하고, 계좌를 지정합니다.

- 선물옵션 종목선택 기능 상세보기

2 선물옵션 종목의 5단계 호가를 조회할 수 있습니다.

- 선물옵션 호가 공통기능 상세보기

4 주문영역

탭을 이용하여 [매수] [매도] [취소] 주문을 선택할 수 있습니다.

- [매수] 주문탭을 선택하면 [1516] 선물옵션예약매수 화면으로 전환되고,
  [매도] 주문탭을 선택하면 [1515] 선물옵션예약매도 화면으로 전환되고,
  [취소] 주문탭을 선택하면 [1517] 선물옵션예약취소 화면으로 전환됩니다.
- 선물옵션 주문버튼 상세보기
- 선물옵션 매매거래시간 상세보기

Copyright 2021 KB Securities Co., Ltd. All Rights Reserved.
본 문서의 내용은 제도변경 또는 성능개선, 화면변경 등의 사유로 사전 예고없이 변경될 수 있습니다.
또한 원본 또는 최종본임을 보장할 수 없으며, 문서의 내용에 대한 법적인 책임을 지지 않습니다.

1 매수

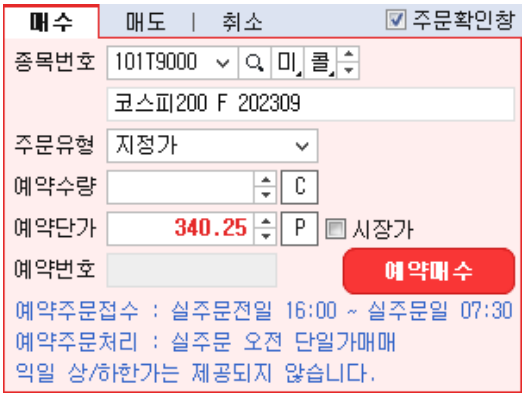

› 하단의 유의사항을 반드시 숙지한 후 화면을 사용해 주세요.

A 주문할 [종목번호]를 선택합니다.

B [주문유형]을 지정합니다.

C 주문 [예약수량]을 직접 입력하거나 C 버튼을 클릭하여 수량을 선택합니다.

D 주문 [예약단가]를 직접 입력하거나 P 버튼을 클릭하여 호가를 선택합니다.

E [예약매수] 버튼을 클릭하여 주문을 실행합니다.

F 우측상단의 [주문확인창] 항목을 선택하여 [주문확인창] 사용여부를 지정할 수 있습니다.

2 매도

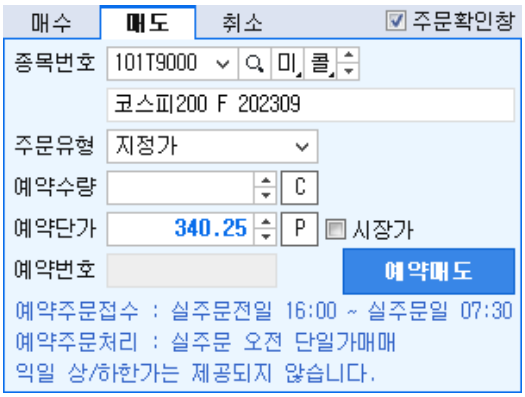

› 하단의 유의사항을 반드시 숙지한 후 화면을 사용해 주세요.

A 주문할 [종목번호]를 선택합니다.

B [주문유형]을 지정합니다.

C 주문 [예약수량]을 직접 입력하거나 C 버튼을 클릭하여 수량을 선택합니다.

D 주문 [예약단가]를 직접 입력하거나 P 버튼을 클릭하여 호가를 선택합니다.

E [예약매도] 버튼을 클릭하여 주문을 실행합니다.

F 우측상단의 [주문확인창] 항목을 선택하여 [주문확인창] 사용여부를 지정할 수 있습니다.

Copyright 2021 KB Securities Co., Ltd. All Rights Reserved.
본 문서의 내용은 제도변경 또는 성능개선, 화면변경 등의 사유로 사전 예고없이 변경될 수 있습니다.
또한 원본 또는 최종본임을 보장할 수 없으며, 문서의 내용에 대한 법적인 책임을 지지 않습니다.

3 취소

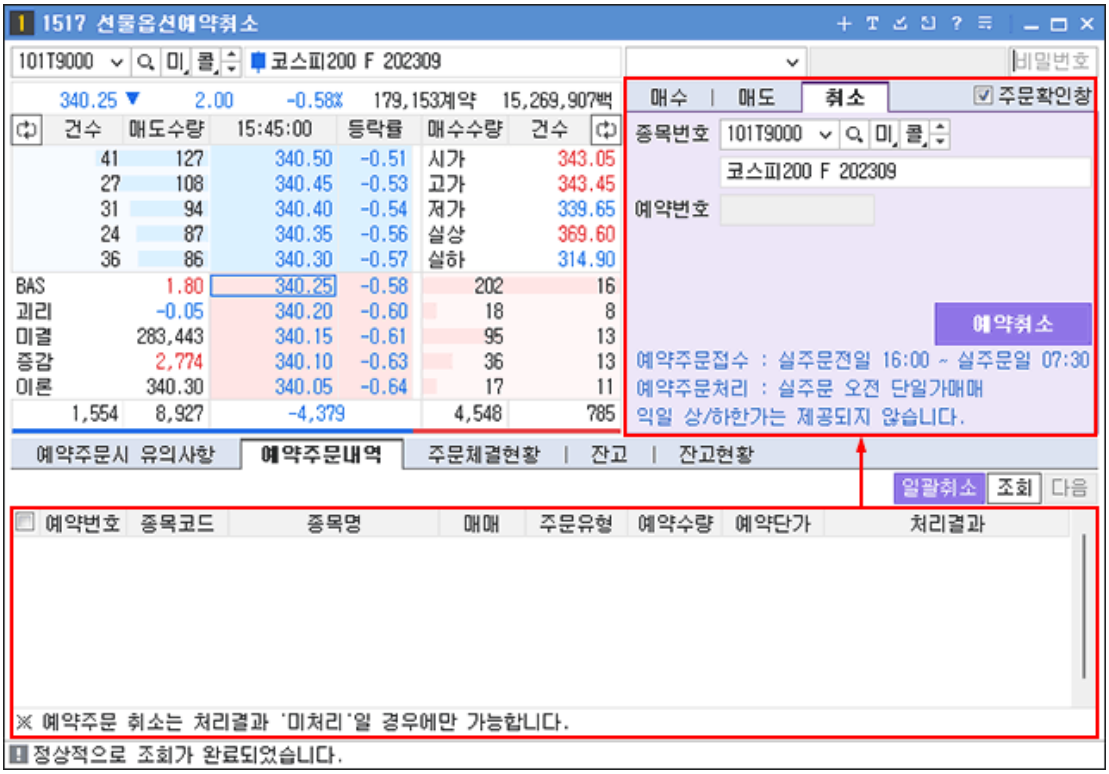

A [취소] 주문을 선택하면 화면하단이 [예약주문내역] 탭으로 변경됩니다.
[예약주문내역] 탭의 처리결과가 [미처리]로 되어 있는 주문내역을 클릭하면, 종목과 예약번호가 입력됩니다.

B [예약취소] 버튼을 클릭하면 [취소]주문이 생행됩니다.

4 예약주문 조회 영역

탭을 이용하여 [예약주문시 유의사항]과 [예약주문내역 [주문체결현황] [잔고 [잔고현황]을 조회할 수 있습니다.

1 예약주문시 유의사항 : 예약주문의 내용과, 주문처리에 관한 유의사항이 표시됩니다.

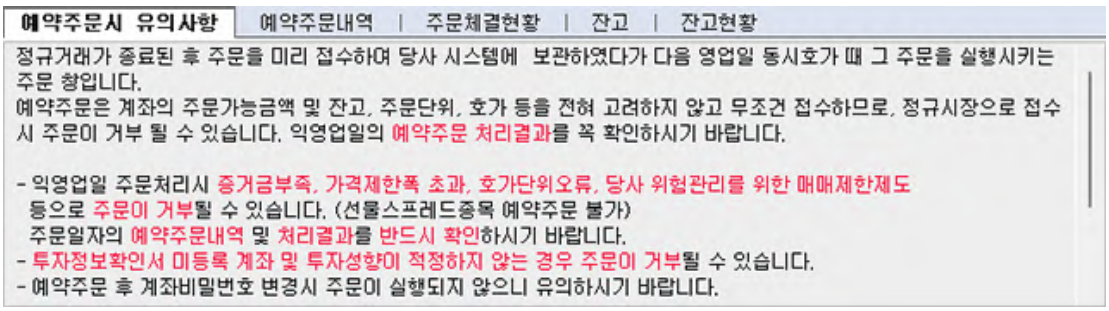

2 예약주문 내역 : 실행한 예약주문의 리스트가 제공되고, 미처리된 예약주문에 대하여 [일괄취소]를 실행할 수 있습니다.



Copyright 2021 KB Securities Co., Ltd. All Rights Reserved.
본 문서의 내용은 제도변경 또는 성능개선, 화면변경 등의 사유로 사전 예고없이 변경될 수 있습니다.
또한 원본 또는 최종본임을 보장할 수 없으며, 문서의 내용에 대한 법적인 책임을 지지 않습니다.

3 주문체결 현황 : 실행된 예약주문의 실제 주문 체결현황을 조회할 수 있습니다.



4 잔고 : 계좌의 잔고 내역이 종목별로 표시되며, 선택한 종목들에 대하여 [일괄청산] 주문을 실행할 수 있습니다.



5 잔고현황 : 계좌의 잔고 내역이 표시되며, 선물평가 시 기준 가격을 선택할 수 있습니다.

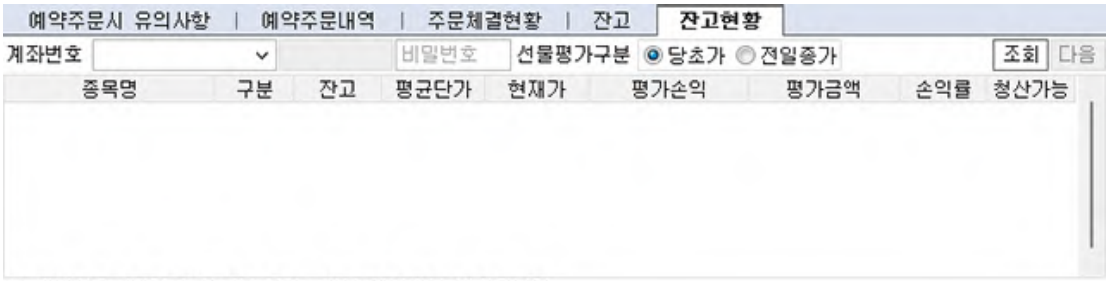

※ 가정산후 (대략 18시 이후)에는 익일 예탁금이 반영됩니다.

선물옵션종목선택 기능 상세보기



1 History 기능

사용자가 최근 조회한 종목 목록이 제공됩니다.

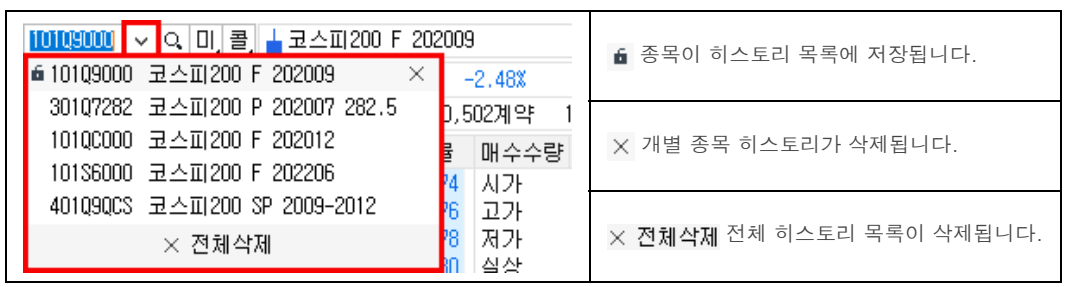

2 종목검색 기능

종목을 검색할 수 있는 선물옵션 종목안내창이 팝업되어 종목 안내창에 종목을 더 손쉽게 빠르게 검색할 수 있습니다.

Copyright 2021 KB Securities Co., Ltd. All Rights Reserved.
본 문서의 내용은 제도변경 또는 성능개선, 화면변경 등의 사유로 사전 예고없이 변경될 수 있습니다.
또한 원본 또는 최종본임을 보장할 수 없으며, 문서의 내용에 대한 법적인 책임을 지지 않습니다.

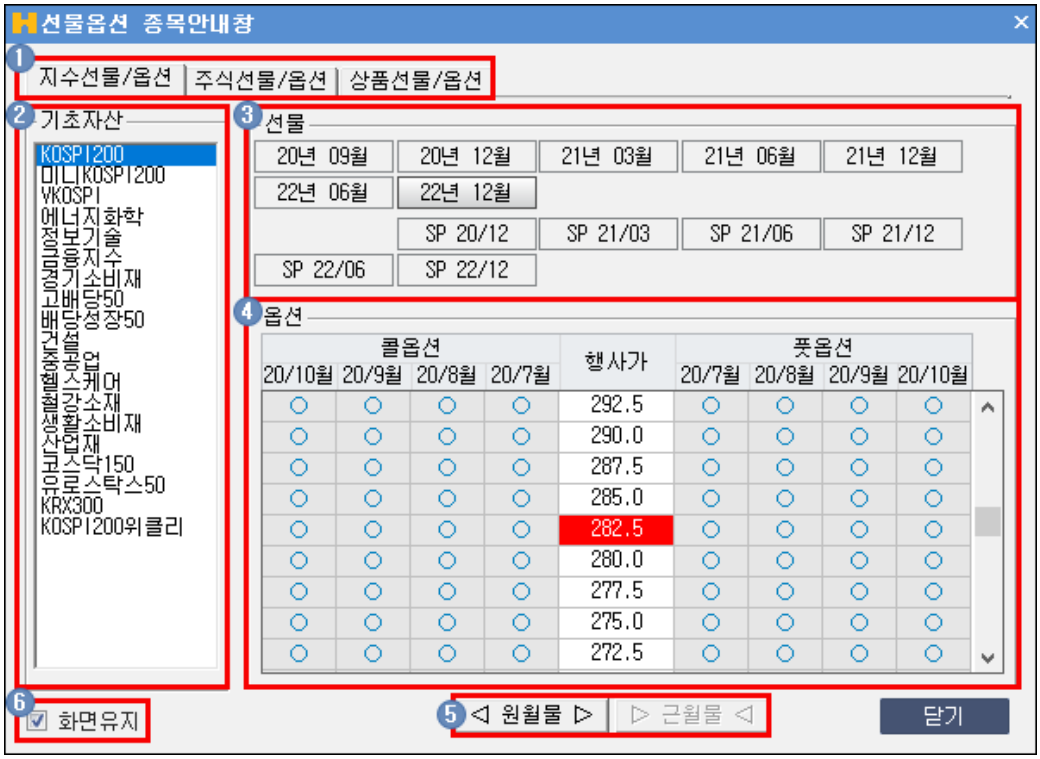

1. 종목검색을 할 TAB 항목을 선택합니다
2. 선물옵션 종목의 기초자산을 선택할 수 있습니다.
3. 선물 월물을 선택할 수 있습니다.
4. 옵션의 행사가에 따른 콜/풋 월물을 선택할 수 있습니다.
5. ◁ 원월물 ▷ | ▷ 근월물 ◁ 버튼을 클릭하여 옵션의 월물을 선택할 수 있습니다.
6. ☑ 화면유지 체크 시 종목을 선택해도 종목 안내창을 팝업 상태 그대로 유지합니다.

3 옵션/미니옵션 전환

미	버튼을 클릭하면 동일 월물/행사가의 미니선물옵션 종목으로 변경됩니다.
선	버튼을 클릭하면 동일 월물의 선물로 변경됩니다.
옵	버튼을 클릭하면 동일 월물/행사가의 옵션으로 변경됩니다.

4 콜옵션/풋옵션 전환

콜	버튼을 클릭하면 동일 월물/행사가의 콜옵션 종목으로 변경됩니다.
풋	버튼을 클릭하면 동일 월물/행사가의 풋옵션 종목으로 변경됩니다.

5 코스피200 F 202009 종목정보를 제공합니다.

선물옵션 호가 공통기능 상세보기

Copyright 2021 KB Securities Co., Ltd. All Rights Reserved.
본 문서의 내용은 제도변경 또는 성능개선, 화면변경 등의 사유로 사전 예고없이 변경될 수 있습니다.
또한 원본 또는 최종본임을 보장할 수 없으며, 문서의 내용에 대한 법적인 책임을 지지 않습니다.



1 부가정보 전환버튼

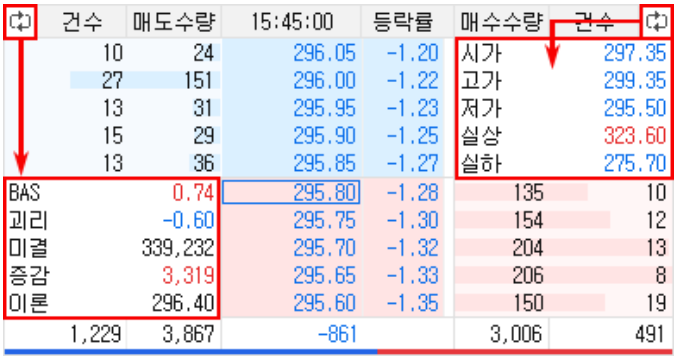

전환되는 부가정보의 구성은 [선물옵션 호가 설정창]에서 지정할 수 있습니다.

2 호가를 클릭하면 [1501] 선물옵션미니주문 화면이 실행됩니다.
※ 일부 화면에서는 지원되지 않습니다.

3 총잔량 그래프

매도/매수 총 잔량에 대한 그래프를 나타냅니다.

선물옵션 주문버튼 상세보기

잔	사용자의 잔고를 보여줍니다. 

Copyright 2021 KB Securities Co., Ltd. All Rights Reserved.
본 문서의 내용은 제도변경 또는 성능개선, 화면변경 등의 사유로 사전 예고없이 변경될 수 있습니다.
또한 원본 또는 최종본임을 보장할 수 없으며, 문서의 내용에 대한 법적인 책임을 지지 않습니다.

미	사용자의 미체결 내역을 보여줍니다. 
C	주문수량을 입력할 수 있는 화면이 팝업되며, 수량을 마우스로 클릭하여 입력합니다. 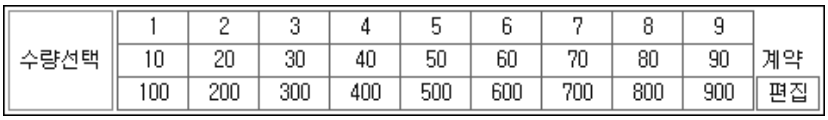
P	주문가격을 입력할 수 있는 화면이 팝업되며, 호가를 마우스로 클릭하여 입력합니다. 
신규	신규 주문가능 수량
청산	청산 주문가능 수량

선물옵션 매매거래시간

최종거래 이외의 날

구 분	거래시간	비 고
코스피 200 선물/옵션, 미니코스피 200 선물/옵션, 코스닥 150 선물/옵션, KRX300 선물, 주식선물/옵션, 섹터지수선물, ETF 선물, 변동성지수선물, 유로스톡스50지수선물	09:00 ~ 15:45	15분 연장

Copyright 2021 KB Securities Co., Ltd. All Rights Reserved.
본 문서의 내용은 제도변경 또는 성능개선, 화면변경 등의 사유로 사전 예고없이 변경될 수 있습니다.
또한 원본 또는 최종본임을 보장할 수 없으며, 문서의 내용에 대한 법적인 책임을 지지 않습니다.

각 상품별 선물스프레드	09:00 ~ 15:35	단일가매매없음
주 식	09:00 ~ 15:30	
금리, 통화, 금	09:00 ~ 15:45	
돈육선물	10:15 ~ 15:45	

※ 현물지수의 확정(15시30분)에 따른 포지션 조정의 기회부여를 위해 종료시간을 15분 늘림

최종거래일

구 분	거래시간	비 고
코스피 200 선물/옵션, 미니코스피 200 선물/옵션, 코스닥 150 선물/옵션, KRX300 선물, 주식선물/옵션, 섹터지수선물, ETF 선물, 금선물	09:00 ~ 15:20	10분 단축
변동성지수선물/스프레드	09:00 ~ 15:35	종가 단일가 없음
유로스톡스50지수선물	09:00 ~ 15:45	평상시와 동일
주 식	09:00 ~ 15:30	-
금리, 통화 (미국달러옵션)	09:00 ~ 11:30 (09:00 ~ 15:30)	미국달러옵션 매매시간 다름
돈육선물	10:15 ~ 15:45	평상시와 동일

※ KOSPI 200지수는 매매종료전 10분간의 동시호가에 의한 단일가로 결정되므로 이 시간 중에는 현물 시장의 정보가 단절됨에 따라 파생상품 가격이 급변하고 현물 및 파생상품간의 가격차이가 왜곡될 우려가 있으므로 폐장시간을 현물보다 10분 앞당김
(주식관련 상품도 동일, 변동성지수선물, 유로스톡스50지수선물은 해당 사항 없음

※ 선물스프레드거래 최종거래일에는 선물 최근월물의 최종거래일과 동일하며,
실물인수도 방식으로 최종결제되는 통화선물 스프레드는 최종거래일에 거래시간이 10분 단축됨(09:00 ~ 11:20)

※ 정규거래 매매거래시간 30분 연장(15:15 -> 15:45) 2016.8.1

단일가매매의 처리

▶ 시간단일가(8시 ~ 9시)

▶ 종가단일가(15:35 ~ 15:45)

▶ 장 중 파생상품시장 중단 후 단일가 매매(10분)
단, 최종거래일에 주가지수, 주식관련, 금리, 통화, 상품선물, 상품별 선물스프레드종목은 종가결정시 단일가매매는 없음.
(15:20에 해당종목은 매매거래 종료). 변동성지수선물도 단일가매매가 없으며 15:35에 거래가 종료됨

Copyright 2021 KB Securities Co., Ltd. All Rights Reserved.
본 문서의 내용은 제도변경 또는 성능개선, 화면변경 등의 사유로 사전 예고없이 변경될 수 있습니다.
또한 원본 또는 최종본임을 보장할 수 없으며, 문서의 내용에 대한 법적인 책임을 지지 않습니다.

[1517] 선물옵션예약취소

전일 16:00에서 주문 당일 07:30까지 미리 선물옵션의 매수/매도/취소주문을 예약했다가 당일 오전 단일가 매매시간에 실행시키는 예약주문 화면입니다.

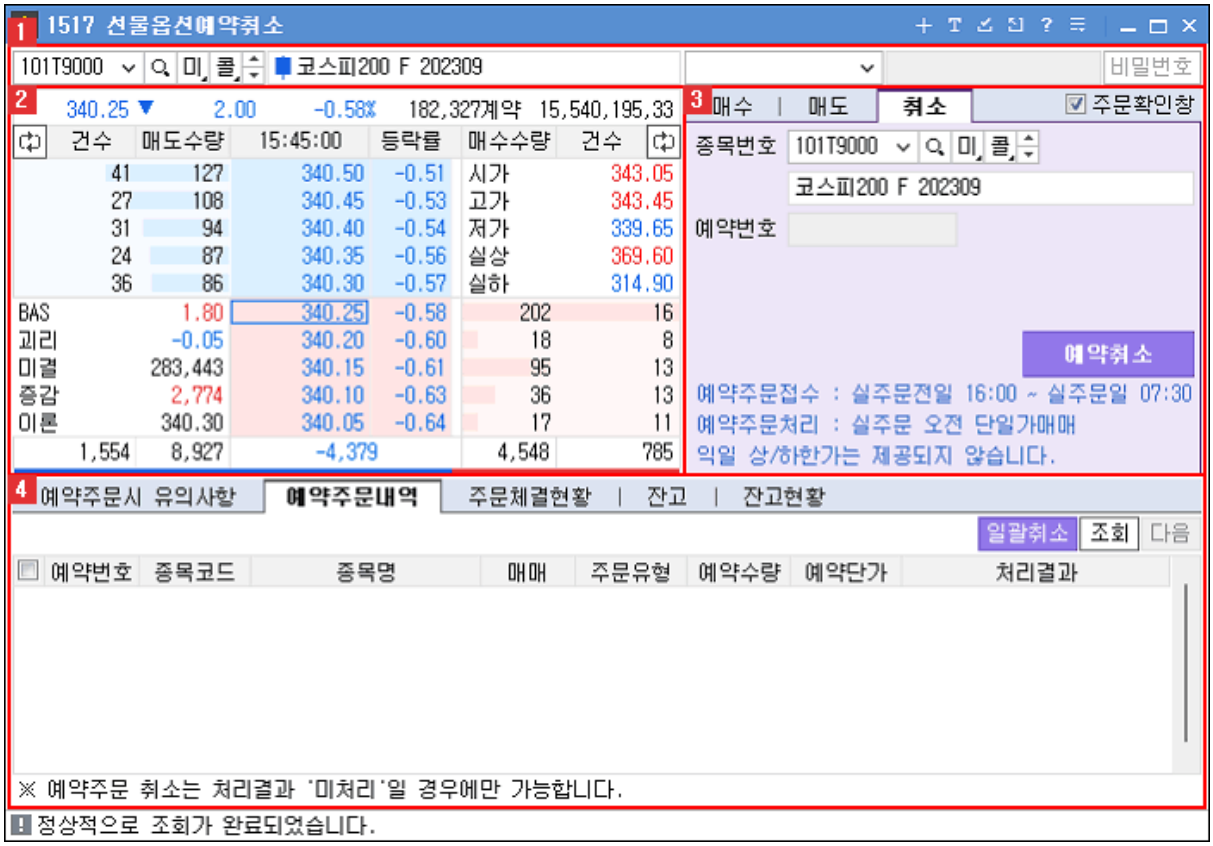

1 종목을 선택하고, 계좌를 지정합니다.

- 선물옵션 종목선택 기능 상세보기

2 선물옵션 종목의 5단계 호가를 조회할 수 있습니다.

- 선물옵션 호가 공통기능 상세보기

4 주문영역

탭을 이용하여 [매수] [매도] [취소] 주문을 선택할 수 있습니다.

- [매수] 주문탭을 선택하면 [1516] 선물옵션예약매수 화면으로 전환되고,
  [매도] 주문탭을 선택하면 [1515] 선물옵션예약매도 화면으로 전환되고,
  [취소] 주문탭을 선택하면 [1517] 선물옵션예약취소 화면으로 전환됩니다.
- 선물옵션 주문버튼 상세보기
- 선물옵션 매매거래시간 상세보기

Copyright 2021 KB Securities Co., Ltd. All Rights Reserved.
본 문서의 내용은 제도변경 또는 성능개선, 화면변경 등의 사유로 사전 예고없이 변경될 수 있습니다.
또한 원본 또는 최종본임을 보장할 수 없으며, 문서의 내용에 대한 법적인 책임을 지지 않습니다.

1 취소

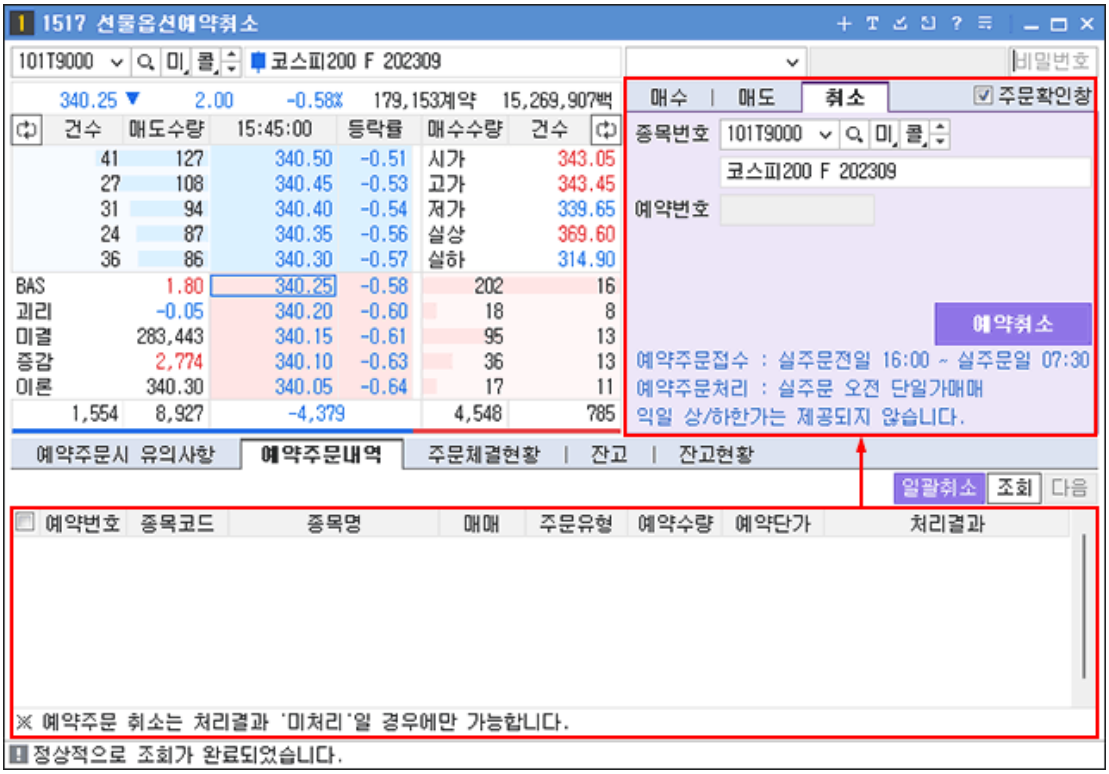

A [취소] 주문을 선택하면 화면하단이 [예약주문내역] 탭으로 변경됩니다.
[예약주문내역] 탭의 처리결과가 [미처리]로 되어 있는 주문내역을 클릭하면, 종목과 예약번호가 입력됩니다.

B [예약취소] 버튼을 클릭하면 [취소]주문이 생행됩니다.

2 매수

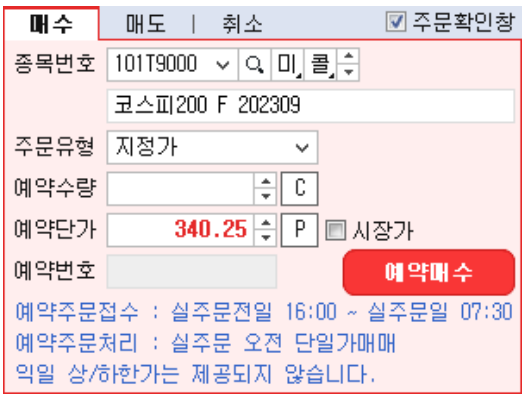

› 하단의 유의사항을 반드시 숙지한 후 화면을 사용해 주세요.

A 주문할 [종목번호]를 선택합니다.

B [주문유형]을 지정합니다.

C 주문 [예약수량]을 직접 입력하거나 C 버튼을 클릭하여 수량을 선택합니다.

D 주문 [예약단가]를 직접 입력하거나 P 버튼을 클릭하여 호가를 선택합니다.

E [예약매수] 버튼을 클릭하여 주문을 실행합니다.

F 우측상단의 [주문확인창] 항목을 선택하여 [주문확인창] 사용여부를 지정할 수 있습니다.

Copyright 2021 KB Securities Co., Ltd. All Rights Reserved.
본 문서의 내용은 제도변경 또는 성능개선, 화면변경 등의 사유로 사전 예고없이 변경될 수 있습니다.
또한 원본 또는 최종본임을 보장할 수 없으며, 문서의 내용에 대한 법적인 책임을 지지 않습니다.

3 매도

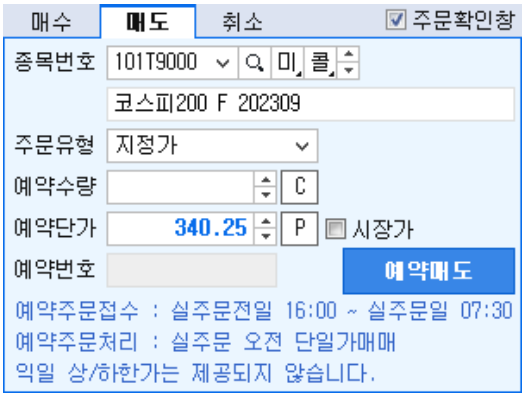

› 하단의 유의사항을 반드시 숙지한 후 화면을 사용해 주세요.

A 주문할 [종목번호]를 선택합니다.

B [주문유형]을 지정합니다.

C 주문 [예약수량]을 직접 입력하거나 C 버튼을 클릭하여 수량을 선택합니다.

D 주문 [예약단가]를 직접 입력하거나 P 버튼을 클릭하여 호가를 선택합니다.

E [예약매도] 버튼을 클릭하여 주문을 실행합니다.

F 우측상단의 [주문확인창] 항목을 선택하여 [주문확인창] 사용여부를 지정할 수 있습니다.

4 예약주문 조회 영역

탭을 이용하여 [예약주문시 유의사항]과 [예약주문내역 [주문체결현황] [잔고 [잔고현황]을 조회할 수 있습니다.

1 예약주문시 유의사항 : 예약주문의 내용과, 주문처리에 관한 유의사항이 표시됩니다.

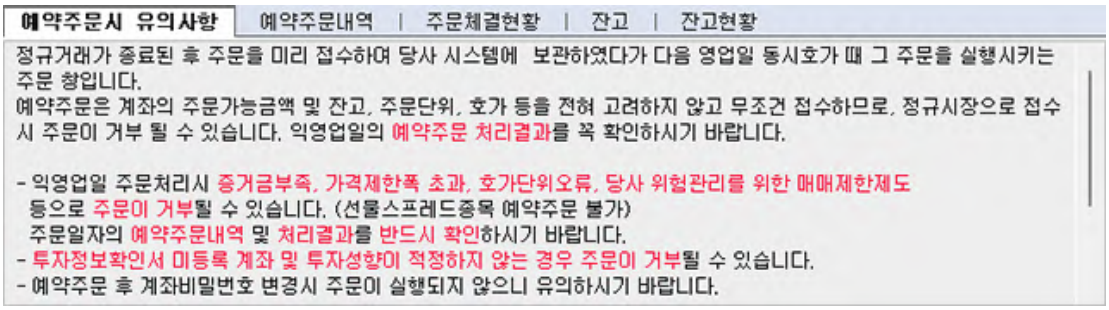

2 예약주문 내역 : 실행한 예약주문의 리스트가 제공되고, 미처리된 예약주문에 대하여 [일괄취소]를 실행할 수 있습니다.

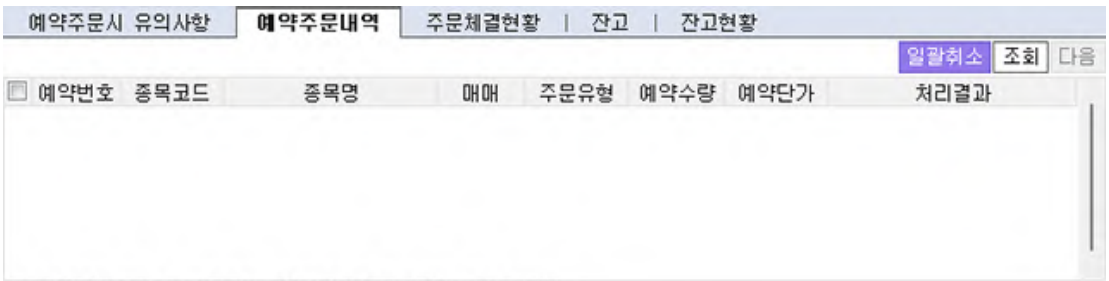

※ 예약주문 취소는 처리결과 '미처리'일 경우에만 가능합니다.

Copyright 2021 KB Securities Co., Ltd. All Rights Reserved.
본 문서의 내용은 제도변경 또는 성능개선, 화면변경 등의 사유로 사전 예고없이 변경될 수 있습니다.
또한 원본 또는 최종본임을 보장할 수 없으며, 문서의 내용에 대한 법적인 책임을 지지 않습니다.

3 주문체결 현황 : 실행된 예약주문의 실제 주문 체결현황을 조회할 수 있습니다.



4 잔고 : 계좌의 잔고 내역이 종목별로 표시되며, 선택한 종목들에 대하여 [일괄청산] 주문을 실행할 수 있습니다.



5 잔고현황 : 계좌의 잔고 내역이 표시되며, 선물평가 시 기준 가격을 선택할 수 있습니다.

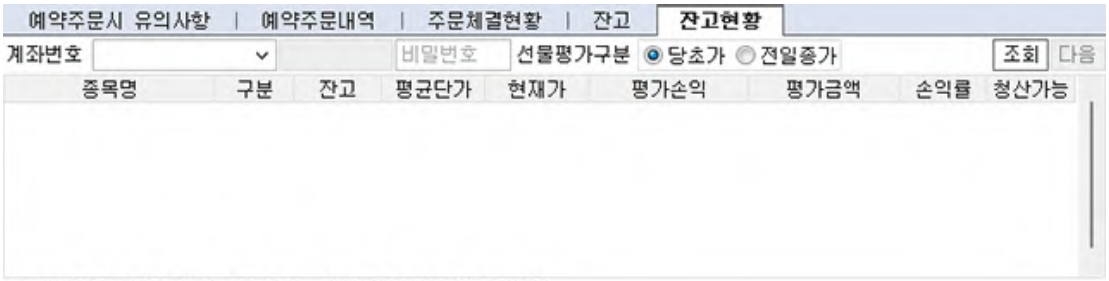

※ 가정산후 (대략 18시 이후)에는 익일 예탁금이 반영됩니다.

선물옵션종목선택 기능 상세보기



1 History 기능

사용자가 최근 조회한 종목 목록이 제공됩니다.

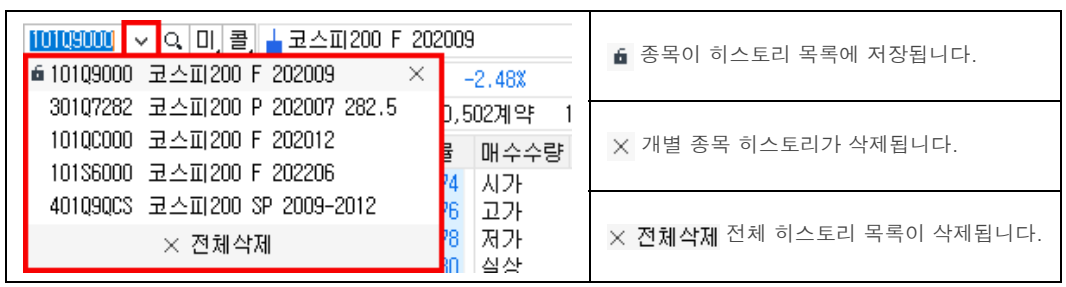

2 종목검색 기능

종목을 검색할 수 있는 선물옵션 종목안내창이 팝업되어 종목 안내창에 종목을 더 손쉽게 빠르게 검색할 수 있습니다.

Copyright 2021 KB Securities Co., Ltd. All Rights Reserved.
본 문서의 내용은 제도변경 또는 성능개선, 화면변경 등의 사유로 사전 예고없이 변경될 수 있습니다.
또한 원본 또는 최종본임을 보장할 수 없으며, 문서의 내용에 대한 법적인 책임을 지지 않습니다.

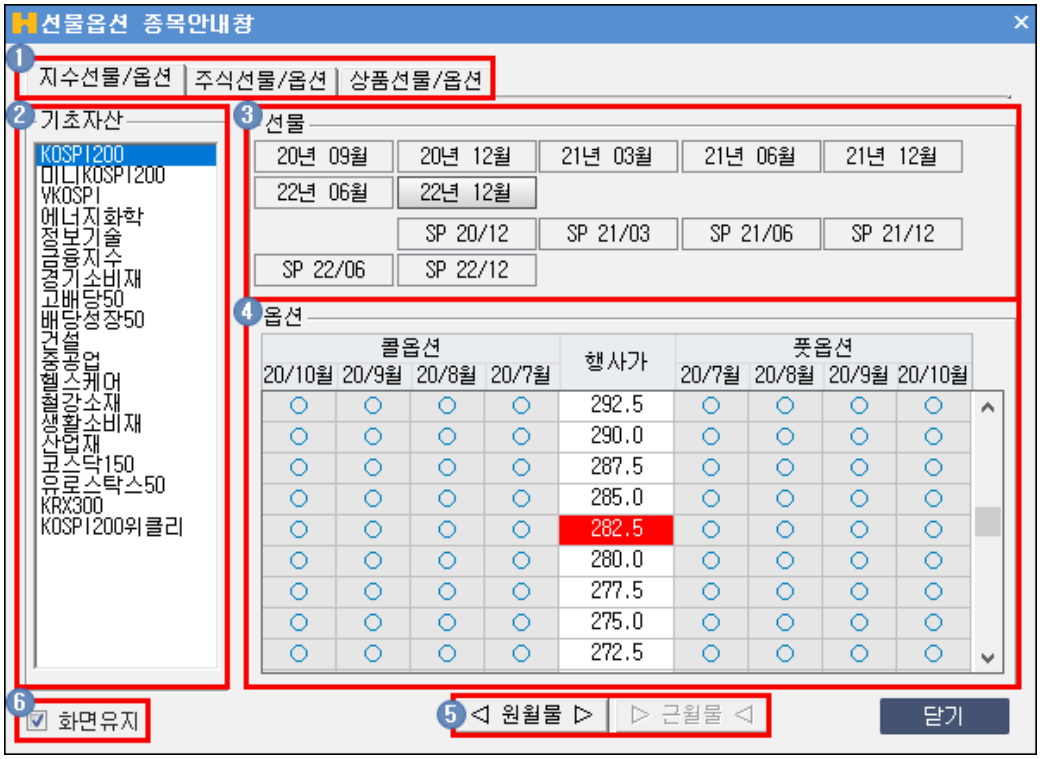

1. 종목검색을 할 TAB 항목을 선택합니다
2. 선물옵션 종목의 기초자산을 선택할 수 있습니다.
3. 선물 월물을 선택할 수 있습니다.
4. 옵션의 행사가에 따른 콜/풋 월물을 선택할 수 있습니다.
5. ◁ 원월물 ▷ | ▷ 근월물 ◁ 버튼을 클릭하여 옵션의 월물을 선택할 수 있습니다.
6. ☑ 화면유지 체크 시 종목을 선택해도 종목 안내창을 팝업 상태 그대로 유지합니다.

3 옵션/미니옵션 전환

미	버튼을 클릭하면 동일 월물/행사가의 미니선물옵션 종목으로 변경됩니다.
선	버튼을 클릭하면 동일 월물의 선물로 변경됩니다.
옵	버튼을 클릭하면 동일 월물/행사가의 옵션으로 변경됩니다.

4 콜옵션/풋옵션 전환

콜	버튼을 클릭하면 동일 월물/행사가의 콜옵션 종목으로 변경됩니다.
풋	버튼을 클릭하면 동일 월물/행사가의 풋옵션 종목으로 변경됩니다.

5 코스피200 F 202009 종목정보를 제공합니다.

선물옵션 호가 공통기능 상세보기

Copyright 2021 KB Securities Co., Ltd. All Rights Reserved.
본 문서의 내용은 제도변경 또는 성능개선, 화면변경 등의 사유로 사전 예고없이 변경될 수 있습니다.
또한 원본 또는 최종본임을 보장할 수 없으며, 문서의 내용에 대한 법적인 책임을 지지 않습니다.



1 부가정보 전환버튼

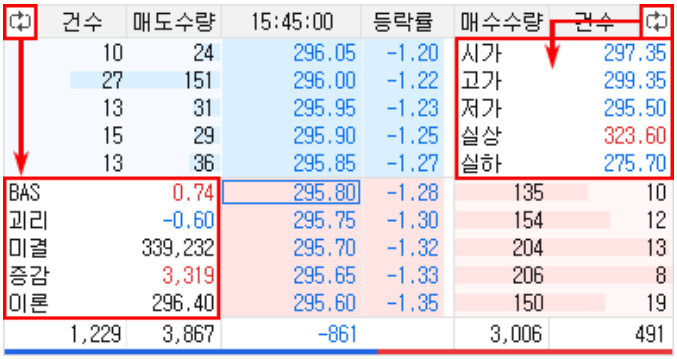

전환되는 부가정보의 구성은 [선물옵션 호가 설정창]에서 지정할 수 있습니다.

2 호가를 클릭하면 [1501] 선물옵션미니주문 화면이 실행됩니다.
※ 일부 화면에서는 지원되지 않습니다.

3 총잔량 그래프

매도/매수 총 잔량에 대한 그래프를 나타냅니다.

선물옵션 주문버튼 상세보기

잔	사용자의 잔고를 보여줍니다. 

Copyright 2021 KB Securities Co., Ltd. All Rights Reserved.
본 문서의 내용은 제도변경 또는 성능개선, 화면변경 등의 사유로 사전 예고없이 변경될 수 있습니다.
또한 원본 또는 최종본임을 보장할 수 없으며, 문서의 내용에 대한 법적인 책임을 지지 않습니다.

미	사용자의 미체결 내역을 보여줍니다. 
C	주문수량을 입력할 수 있는 화면이 팝업되며, 수량을 마우스로 클릭하여 입력합니다. 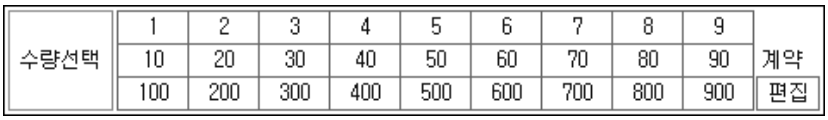
P	주문가격을 입력할 수 있는 화면이 팝업되며, 호가를 마우스로 클릭하여 입력합니다. 
신규	신규 주문가능 수량
청산	청산 주문가능 수량

선물옵션 매매거래시간

최종거래 이외의 날

구 분	거래시간	비 고
코스피 200 선물/옵션, 미니코스피 200 선물/옵션, 코스닥 150 선물/옵션, KRX300 선물, 주식선물/옵션, 섹터지수선물, ETF 선물, 변동성지수선물, 유로스톡스50지수선물	09:00 ~ 15:45	15분 연장

Copyright 2021 KB Securities Co., Ltd. All Rights Reserved.
본 문서의 내용은 제도변경 또는 성능개선, 화면변경 등의 사유로 사전 예고없이 변경될 수 있습니다.
또한 원본 또는 최종본임을 보장할 수 없으며, 문서의 내용에 대한 법적인 책임을 지지 않습니다.

각 상품별 선물스프레드	09:00 ~ 15:35	단일가매매없음
주 식	09:00 ~ 15:30	
금리, 통화, 금	09:00 ~ 15:45	
돈육선물	10:15 ~ 15:45	

※ 현물지수의 확정(15시30분)에 따른 포지션 조정의 기회부여를 위해 종료시간을 15분 늘림

최종거래일

구 분	거래시간	비 고
코스피 200 선물/옵션, 미니코스피 200 선물/옵션, 코스닥 150 선물/옵션, KRX300 선물, 주식선물/옵션, 섹터지수선물, ETF 선물, 금선물	09:00 ~ 15:20	10분 단축
변동성지수선물/스프레드	09:00 ~ 15:35	종가 단일가 없음
유로스톡스50지수선물	09:00 ~ 15:45	평상시와 동일
주 식	09:00 ~ 15:30	-
금리, 통화 (미국달러옵션)	09:00 ~ 11:30 (09:00 ~ 15:30)	미국달러옵션 매매시간 다름
돈육선물	10:15 ~ 15:45	평상시와 동일

※ KOSPI 200지수는 매매종료전 10분간의 동시호가에 의한 단일가로 결정되므로 이 시간 중에는 현물 시장의 정보가 단절됨에 따라 파생상품 가격이 급변하고 현물 및 파생상품간의 가격차이가 왜곡될 우려가 있으므로 폐장시간을 현물보다 10분 앞당김
(주식관련 상품도 동일, 변동성지수선물, 유로스톡스50지수선물은 해당 사항 없음

※ 선물스프레드거래 최종거래일에는 선물 최근월물의 최종거래일과 동일하며,
실물인수도 방식으로 최종결제되는 통화선물 스프레드는 최종거래일에 거래시간이 10분 단축됨(09:00 ~ 11:20)

※ 정규거래 매매거래시간 30분 연장(15:15 -> 15:45) 2016.8.1

단일가매매의 처리

▶ 시간단일가(8시 ~ 9시)

▶ 종가단일가(15:35 ~ 15:45)

▶ 장 중 파생상품시장 중단 후 단일가 매매(10분)
단, 최종거래일에 주가지수, 주식관련, 금리, 통화, 상품선물, 상품별 선물스프레드종목은 종가결정시 단일가매매는 없음.
(15:20에 해당종목은 매매거래 종료). 변동성지수선물도 단일가매매가 없으며 15:35에 거래가 종료됨

Copyright 2021 KB Securities Co., Ltd. All Rights Reserved.
본 문서의 내용은 제도변경 또는 성능개선, 화면변경 등의 사유로 사전 예고없이 변경될 수 있습니다.
또한 원본 또는 최종본임을 보장할 수 없으며, 문서의 내용에 대한 법적인 책임을 지지 않습니다.

[1518] 선물옵션복수계좌일괄주문

복수의 선물옵션 계좌를 하나의 그룹으로 묶어 하나의 선물옵션 종목에 대하여 동시에 주문을 실행시킬 수 있는 그룹주문 기능을 탑재한 종합화면입니다.
화면 좌측에서는 그룹주문과 계좌내역을, 우측에서는 종목의 호가와 시세를 조회할 수 있도록 구성되어 있습니다.

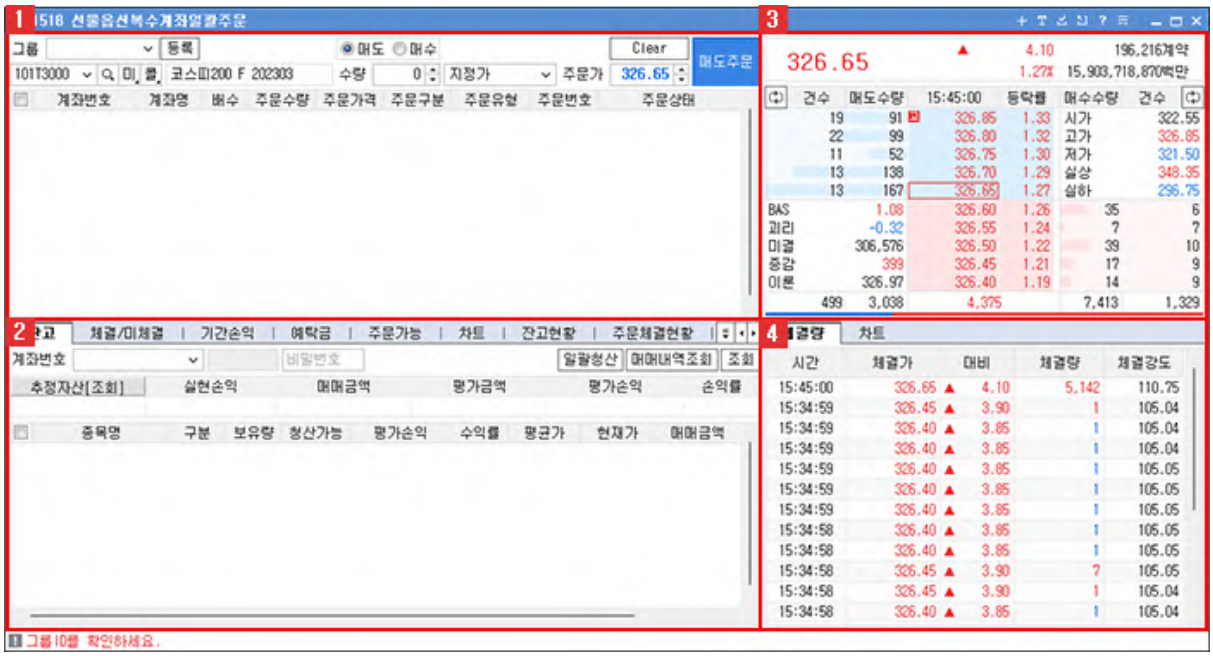

1 그룹 주문 영역

계좌 그룹 리스트가 표시되며, 선택한 계좌 그룹의 그룹주문을 실행할 수 있습니다.



1. 주문을 실행할 계좌그룹을 선택합니다.
   [등록] 버튼을 클릭하면 [복수계좌그룹설정(선물)] 창이 팝업되어, 계좌그룹을 설정할 수 있습니다.
   - 복수계좌 그룹설정 상세보기
2. 종목을 선택합니다.
   - 선물옵션 종목선택 기능 상세보기
3. 선택한 계좌 그룹의 계좌 리스트에서 주문을 실행할 계좌를 체크하여 선택합니다.
   - 최상단에 v 체크하면 전체 계좌가 선택됩니다.
4. [매도] [매수] 중 주문구분을 선택합니다.
5. 주문[수량]을 입력합니다.

Copyright 2021 KB Securities Co., Ltd. All Rights Reserved.
본 문서의 내용은 제도변경 또는 성능개선, 화면변경 등의 사유로 사전 예고없이 변경될 수 있습니다.
또한 원본 또는 최종본임을 보장할 수 없으며, 문서의 내용에 대한 법적인 책임을 지지 않습니다.

6 주문유형을 선택합니다.

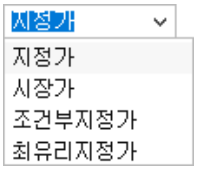

7 [주문가]격을 입력합니다.

8 [매도주문] 버튼을 클릭하여 주문을 실행합니다.

9 [Clear] 버튼을 클릭하면 입력한 주문옵션 내용이 지워지며, 새롭게 주문옵션을 설정할 수 있습니다.

2 계좌정보 영역

사용자의 계좌 상황을 탭을 선택하여 확인할 수 있습니다.

1 잔고 : [1651] 실시간잔고(선물옵션) 자세히 보기

사용자의 잔고를 실시간으로 제공해주는 영역으로 [추정자산조회] 및 [실현손익] [매매금액] [평가금액] [손익률] 등을 제공하며, 보유포지션에 대한 일괄청산의 기능을 제공합니다.

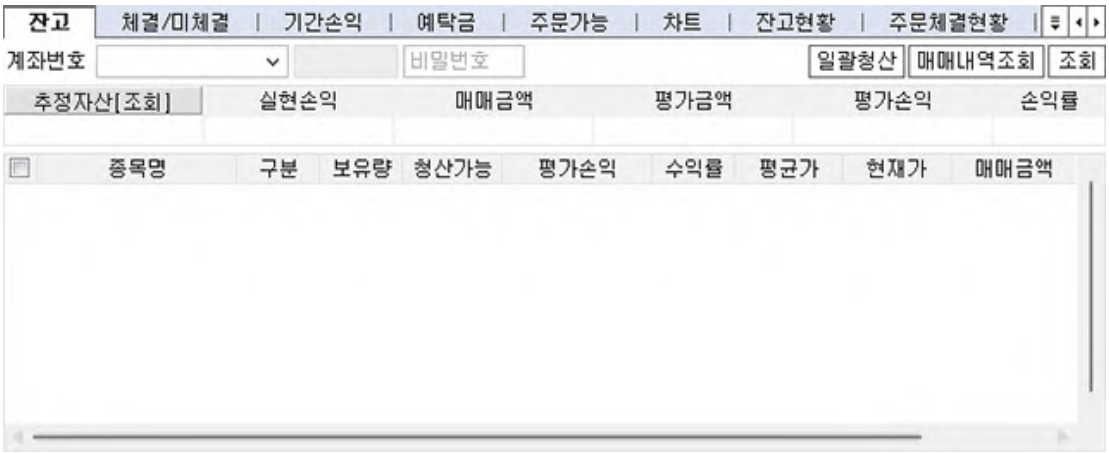

2 체결/미체결 : [1545] 선물옵션실시간체결/미체결 자세히 보기

당일의 체결 및 미체결내역을 조회할 수 있는 영역으로, 미체결이 존재할 경우 [일괄정정] [일괄취소] 주문을 이용할 수 있습니다.

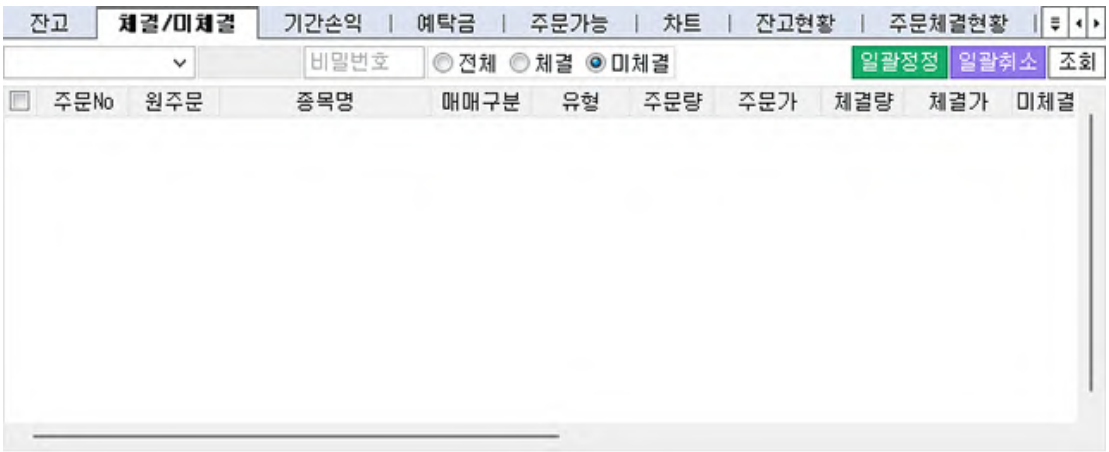

3 기간손익 : [1668] 선물옵션기간손익 자세히 보기

사용자가 지정한 거래기간에 따른 기간별 실현손익을 조회할 수 있습니다.

Copyright 2021 KB Securities Co., Ltd. All Rights Reserved.
본 문서의 내용은 제도변경 또는 성능개선, 화면변경 등의 사유로 사전 예고없이 변경될 수 있습니다.
또한 원본 또는 최종본임을 보장할 수 없으며, 문서의 내용에 대한 법적인 책임을 지지 않습니다.

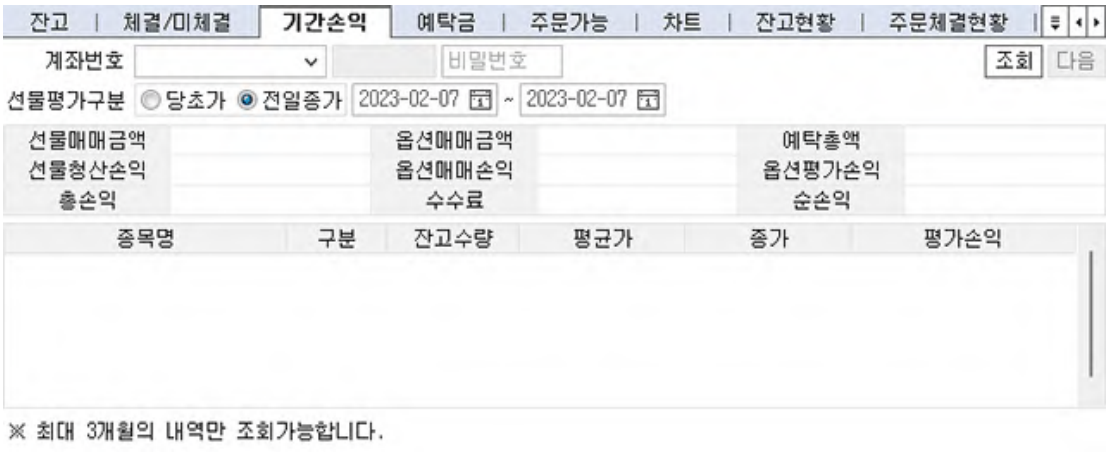

4 예탁금 : [1560] 선물옵션예탁금및증거금종합현황 자세히 보기

사용자의 금일 및 익일 추정 예탁금의 상세내역을 조회할 수 있습니다.

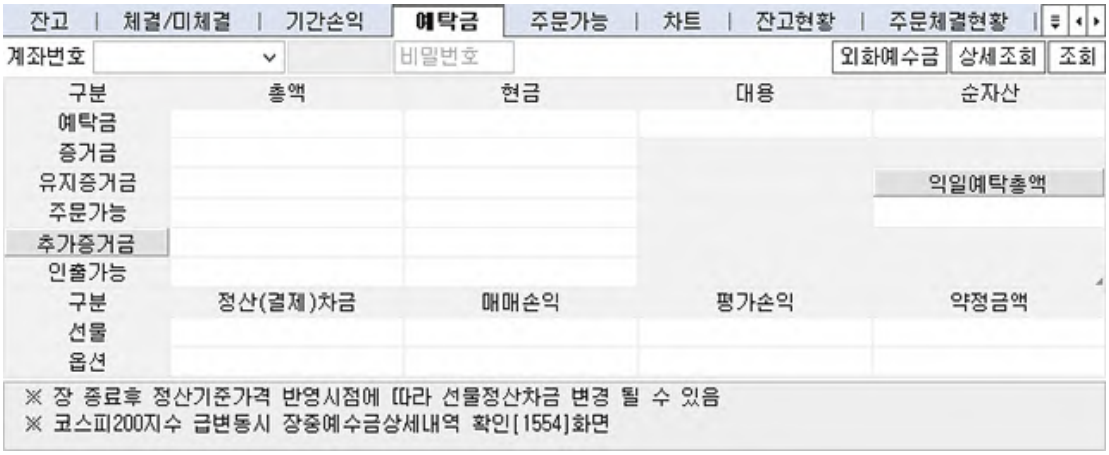

5 주문가능 : [1564] 선물옵션주문가능수량 및 증거금 자세히 보기

입력한 선물옵션 포지션의 주문가능수량과 증거금을 조회할 수 있습니다.

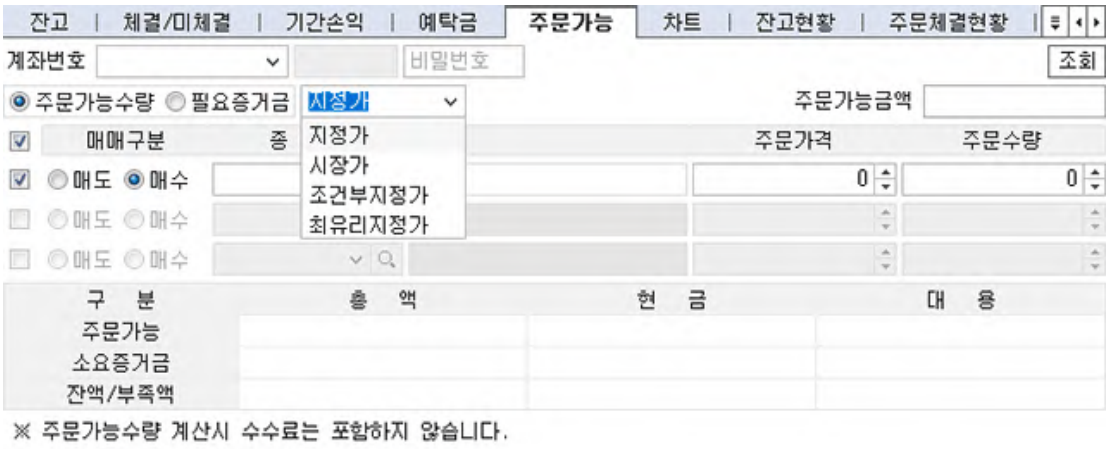

6 차트 : [0600] H-able차트 자세히 보기

조회 종목의 기본적인 차트를 확인할 수 있습니다.

Copyright 2021 KB Securities Co., Ltd. All Rights Reserved.
본 문서의 내용은 제도변경 또는 성능개선, 화면변경 등의 사유로 사전 예고없이 변경될 수 있습니다.
또한 원본 또는 최종본임을 보장할 수 없으며, 문서의 내용에 대한 법적인 책임을 지지 않습니다.



7 잔고현황 : 계좌의 잔고현황을 조회할 수 있습니다.

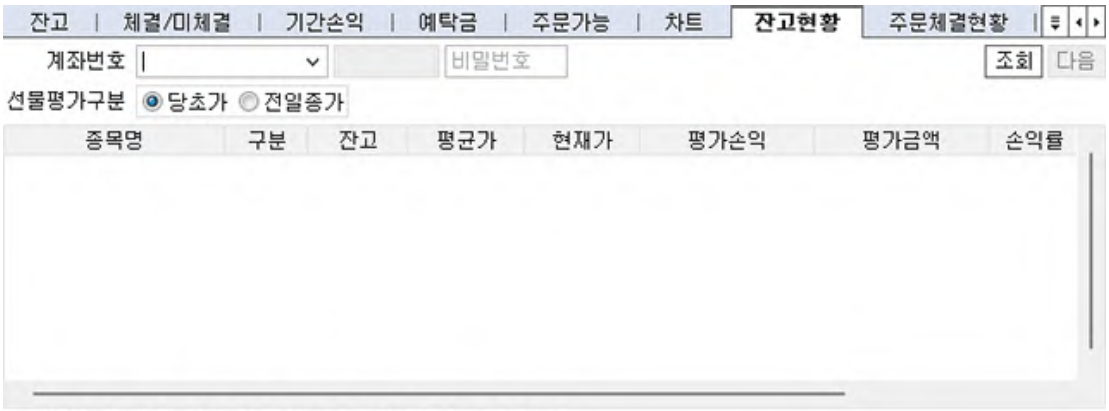

※ 가정산후 (대략 18시 이후)에는 익일 예탁금이 반영됩니다.

8 주문체결현황 : [1546] 선물옵션주문체결현황 자세히 보기

지정한 일자 또는 기간의 [체결] [미체결] 현황을 조회할 수 있습니다.

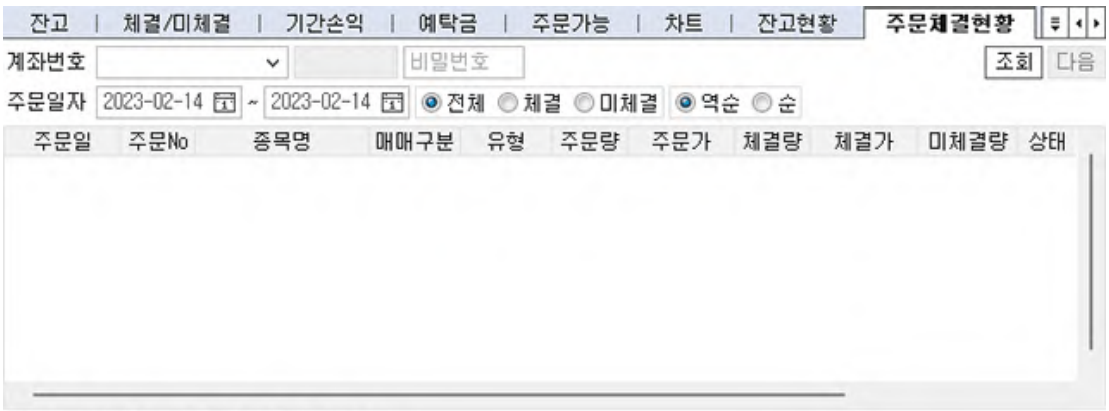

※ 최대 1개월의 내역만 조회가능합니다.

9 실시간증거금 : [1553] 선물옵션익일예상증거금 자세히 보기

금일과 익일(추정)의 예탁금 및 예상증거금 현황을 조회할 수 있습니다.

Copyright 2021 KB Securities Co., Ltd. All Rights Reserved.
본 문서의 내용은 제도변경 또는 성능개선, 화면변경 등의 사유로 사전 예고없이 변경될 수 있습니다.
또한 원본 또는 최종본임을 보장할 수 없으며, 문서의 내용에 대한 법적인 책임을 지지 않습니다.



3 호가 영역

선물옵션의 5단계 호가를 조회할 수 있습니다.

▸ 선물옵션 호가 공통기능 상세보기

4 [체결량] [차트]

① 체결량 : 종목의 시간대별 체결현황을 제공합니다.

체결량 | 차트

시간	체결가	대비	체결량	체결강도
15:45:00	326.65	▲ 4.10	5,142	110.75
15:34:59	326.45	▲ 3.90	1	105.04
15:34:59	326.40	▲ 3.85	1	105.04
15:34:59	326.40	▲ 3.85	1	105.04
15:34:59	326.40	▲ 3.85	1	105.05
15:34:59	326.40	▲ 3.85	1	105.05
15:34:59	326.40	▲ 3.85	1	105.05
15:34:58	326.40	▲ 3.85	1	105.05
15:34:58	326.40	▲ 3.85	1	105.05
15:34:58	326.45	▲ 3.90	7	105.05
15:34:58	326.45	▲ 3.90	1	105.04
15:34:58	326.40	▲ 3.85	1	105.04

② 차트 : 종목의 차트를 조회할 수 있습니다.



복수계좌 그룹설정 상세보기

Copyright 2021 KB Securities Co., Ltd. All Rights Reserved.
본 문서의 내용은 제도변경 또는 성능개선, 화면변경 등의 사유로 사전 예고없이 변경될 수 있습니다.
또한 원본 또는 최종본임을 보장할 수 없으며, 문서의 내용에 대한 법적인 책임을 지지 않습니다.

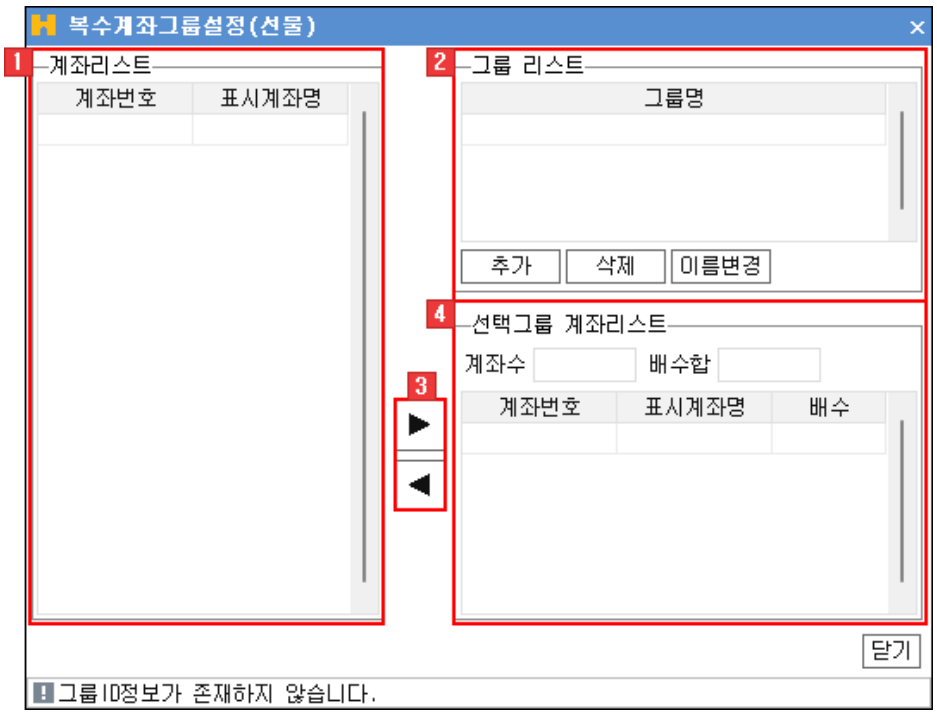

1 계좌리스트

사용자가 보유하고 있는 선물계좌의 리스트가 표시됩니다.

2 그룹 리스트

등록되어 있는 계좌그룹 리스트가 표시되며, 버튼을 이용하여 신규 그룹의 추가, 기존 그룹의 삭제 및 이름변경 등을 실행할 수 있습니다.



1. [추가] 버튼을 클릭하면 [복수계좌 그룹 설정] 창이 팝업됩니다. 그룹명을 입력하여 신규 복수계좌 그룹을 추가할 수 있습니다.

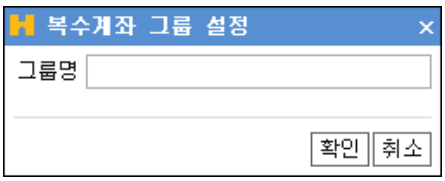

2. 계좌그룹을 클릭하여 선택한 후, [삭제] 버튼을 클릭하면 해당 계좌그룹이 삭제됩니다.
3. 계좌그룹을 클릭하여 선택한 후, 그룹 이름을 입력하고 [이름변경] 버튼을 클릭하면 해당 계좌그룹의 이름을 변경할 수 있습니다.

3 등록/삭제 버튼

1. ▶ 버튼을 클릭하면, [계좌리스트]에서 선택한 계좌를 [선택그룹 계좌리스트]에 추가 혹은 등록할 수 있습니다.
2. ◀ 버튼을 클릭하면, [선택그룹 계좌리스트]에서 선택한 계좌를 그룹에서 삭제합니다.

Copyright 2021 KB Securities Co., Ltd. All Rights Reserved.
본 문서의 내용은 제도변경 또는 성능개선, 화면변경 등의 사유로 사전 예고없이 변경될 수 있습니다.
또한 원본 또는 최종본임을 보장할 수 없으며, 문서의 내용에 대한 법적인 책임을 지지 않습니다.

4 선택그룹 계좌리스트

선택한 그룹에 등록되어 있는 계좌 리스트가 표시됩니다.

선물옵션종목선택 기능 상세보기

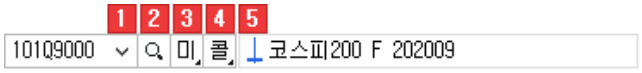

1 History 기능

사용자가 최근 조회한 종목 목록이 제공됩니다.

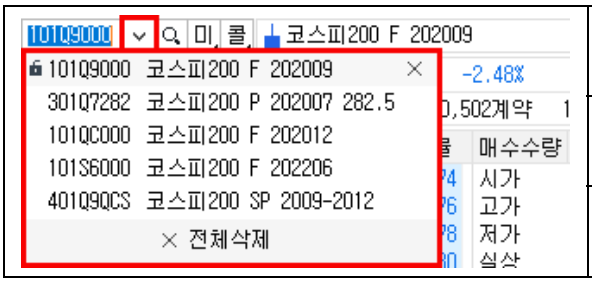

	종목이 히스토리 목록에 저장됩니다.
	× 개별 종목 히스토리가 삭제됩니다.
	× 전체삭제 전체 히스토리 목록이 삭제됩니다.

2 종목검색 기능

종목을 검색할 수 있는 선물옵션 종목안내창이 팝업되어 종목 안내창에 종목을 더 손쉽게 빠르게 검색할 수 있습니다.

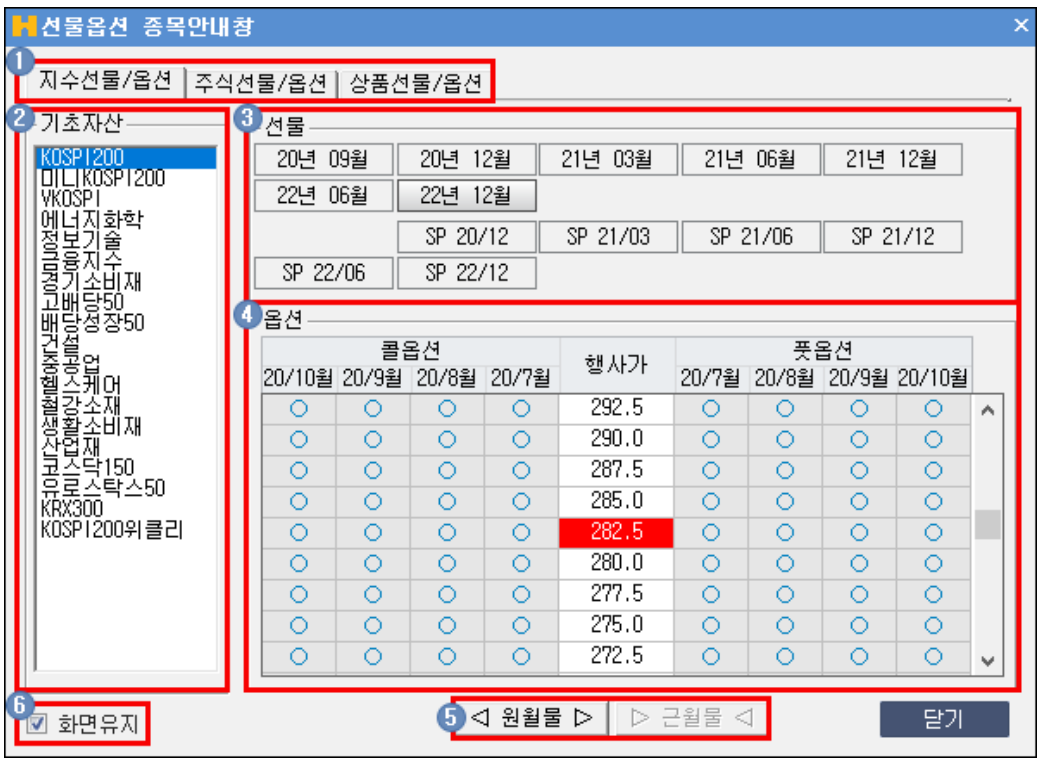

1. 종목검색을 할 TAB 항목을 선택합니다
2. 선물옵션 종목의 기초자산을 선택할 수 있습니다.
3. 선물 월물을 선택할 수 있습니다.
4. 옵션의 행사가에 따른 콜/풋 월물을 선택할 수 있습니다.
5. ◁ 원월물 ▷ | ▷ 근월물 ◁ 버튼을 클릭하여 옵션의 월물을 선택할 수 있습니다.

Copyright 2021 KB Securities Co., Ltd. All Rights Reserved.
본 문서의 내용은 제도변경 또는 성능개선, 화면변경 등의 사유로 사전 예고없이 변경될 수 있습니다.
또한 원본 또는 최종본임을 보장할 수 없으며, 문서의 내용에 대한 법적인 책임을 지지 않습니다.

6 ☑ 화면유지 체크 시 종목을 선택해도 종목 안내창을 팝업 상태 그대로 유지합니다.

3 옵션/미니옵션 전환

미	버튼을 클릭하면 동일 월물/행사가의 미니선물옵션 종목으로 변경됩니다.
선	버튼을 클릭하면 동일 월물의 선물로 변경됩니다.
옵	버튼을 클릭하면 동일 월물/행사가의 옵션으로 변경됩니다.

4 콜옵션/풋옵션 전환

콜	버튼을 클릭하면 동일 월물/행사가의 콜옵션 종목으로 변경됩니다.
풋	버튼을 클릭하면 동일 월물/행사가의 풋옵션 종목으로 변경됩니다.

5 ↓코스피200 F 202009 종목정보를 제공합니다.

선물옵션 호가 공통기능 상세보기



1 부가정보 전환버튼

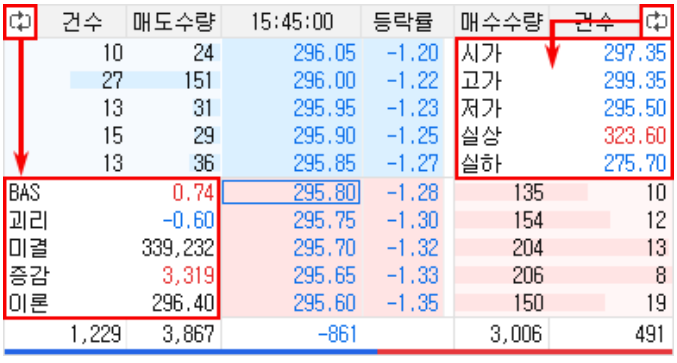

전환되는 부가정보의 구성은 [선물옵션 호가 설정창]에서 지정할 수 있습니다.

2 호가를 클릭하면 [1501] 선물옵션미니주문 화면이 실행됩니다.
※ 일부 화면에서는 지원되지 않습니다.

Copyright 2021 KB Securities Co., Ltd. All Rights Reserved.
본 문서의 내용은 제도변경 또는 성능개선, 화면변경 등의 사유로 사전 예고없이 변경될 수 있습니다.
또한 원본 또는 최종본임을 보장할 수 없으며, 문서의 내용에 대한 법적인 책임을 지지 않습니다.

3 총잔량 그래프

매도/매수 총 잔량에 대한 그래프를 나타냅니다.

Copyright 2021 KB Securities Co., Ltd. All Rights Reserved.
본 문서의 내용은 제도변경 또는 성능개선, 화면변경 등의 사유로 사전 예고없이 변경될 수 있습니다.
또한 원본 또는 최종본임을 보장할 수 없으며, 문서의 내용에 대한 법적인 책임을 지지 않습니다.

[1520] 선물대용매도종합

위탁계좌의 보유 종목을 선물 매매의 증거금으로 사용할 수 있는 선물 대용지정 및 해지, 대용 지정된 현물 주식의 대용매도 등을 실행할 수 있는 종합화면입니다.
선물 대용으로 지정된 주식의 매도주문이 가능합니다.

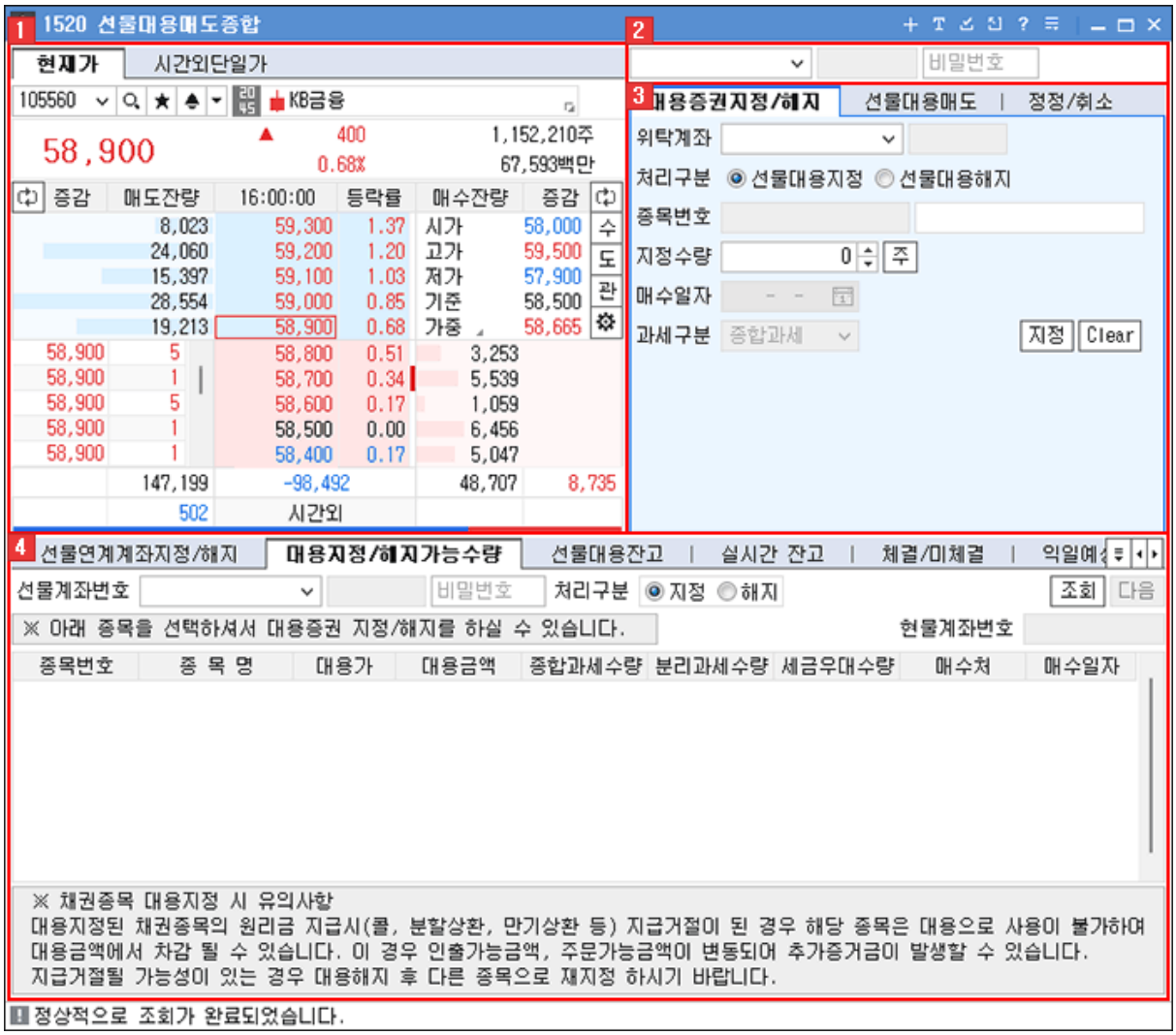

1 호가 영역

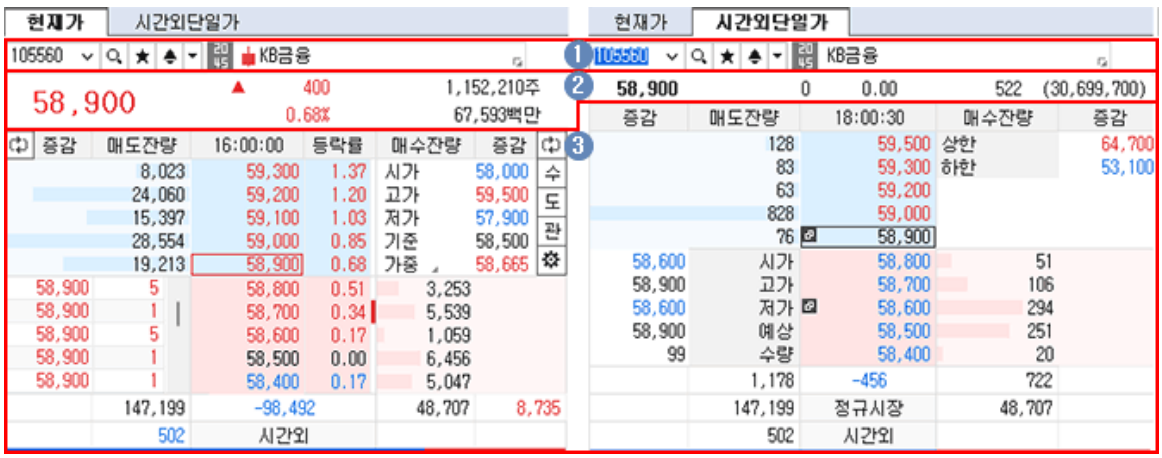

1 종목을 선택합니다.

Copyright 2021 KB Securities Co., Ltd. All Rights Reserved.
본 문서의 내용은 제도변경 또는 성능개선, 화면변경 등의 사유로 사전 예고없이 변경될 수 있습니다.
또한 원본 또는 최종본임을 보장할 수 없으며, 문서의 내용에 대한 법적인 책임을 지지 않습니다.

› 주식 종목선택 기능 상세보기

2 선택한 주식 종목의 현재가 정보를 제공합니다.

3 종목의 호가를 제공합니다.

› 주식호가 공통기능 상세보기

› 마우스 우측 버튼 공통기능 상세보기

2 선물계좌를 선택합니다.

3 주문입력 영역

탭을 이용하여 [대용증권지정/해지] [선물대용매도] [정정/취소]를 실행할 수 있습니다.

1 대용증권지정/해지

화면 하단의 [선물연계계좌지정/해지] 탭에서 지정한 연계계좌의 보유 종목 가운데 대용지정 가능 종목을 선물 대용으로 지정하거나 해지할 수 있습니다.

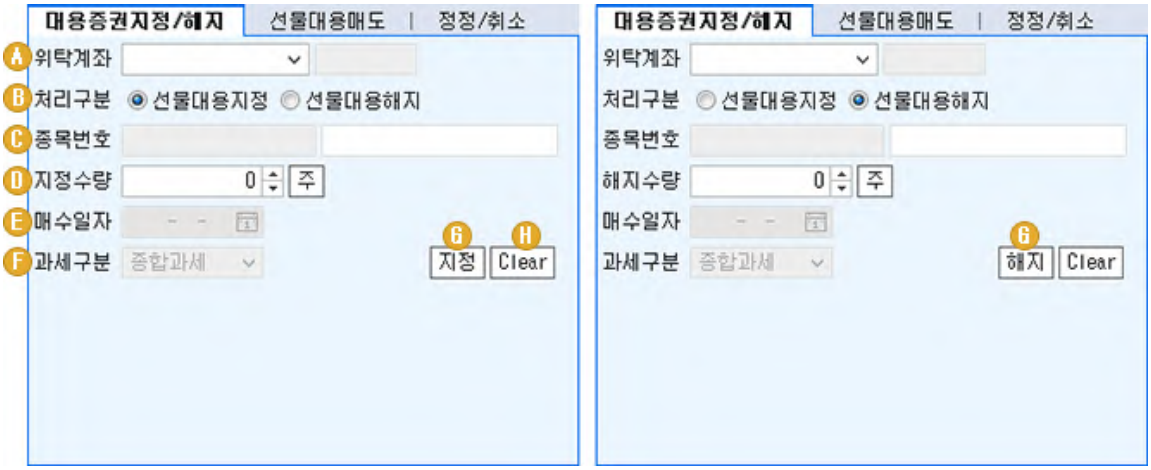

A [위탁계좌]를 선택합니다.

B [처리구분]을 선택합니다.

C [대용증권 지정/해지]할 종목번호를 입력합니다.
화면 하단의 [대용지정/해지가능수량] 탭에서, 지정/해지 가능 종목을 클릭하면 종목이 선택됩니다.

Copyright 2021 KB Securities Co., Ltd. All Rights Reserved.
본 문서의 내용은 제도변경 또는 성능개선, 화면변경 등의 사유로 사전 예고없이 변경될 수 있습니다.
또한 원본 또는 최종본임을 보장할 수 없으며, 문서의 내용에 대한 법적인 책임을 지지 않습니다.

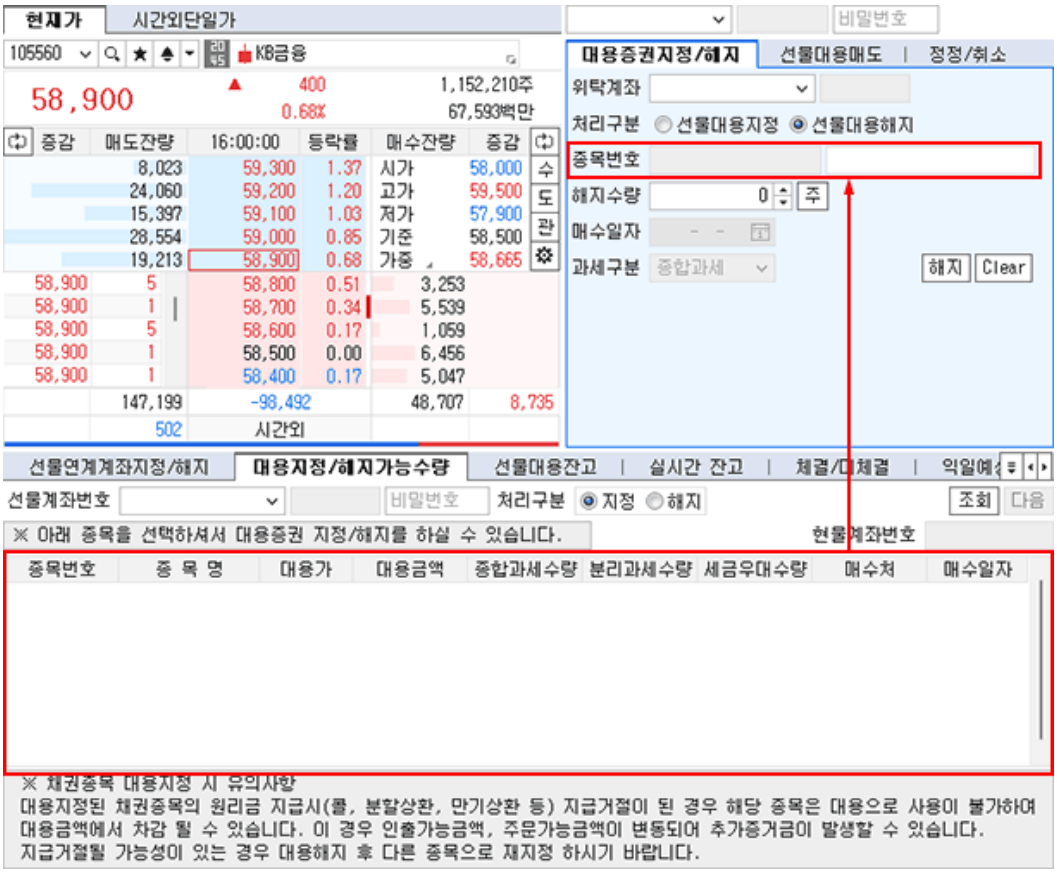

D [지정수량] 또는 [해지수량]을 직접 입력하거나, 주 버튼을 클릭하여 수량을 선택합니다.

E 대용증권으로 지정/해지할 종목의 [매수일자]를 선택합니다.

F [과세구분]을 선택합니다.

G [지정] 또는 [해지] 버튼을 클릭하여 대용증권을 지정 또는 해지합니다.

H [Clear] 버튼을 클릭하면 입력한 내용이 모두 지워지며, 새롭게 지정할 수 있습니다.

2 선물대용매도

선물 대용으로 지정된 주식 현물의 매도주문을 실행할 수 있습니다.

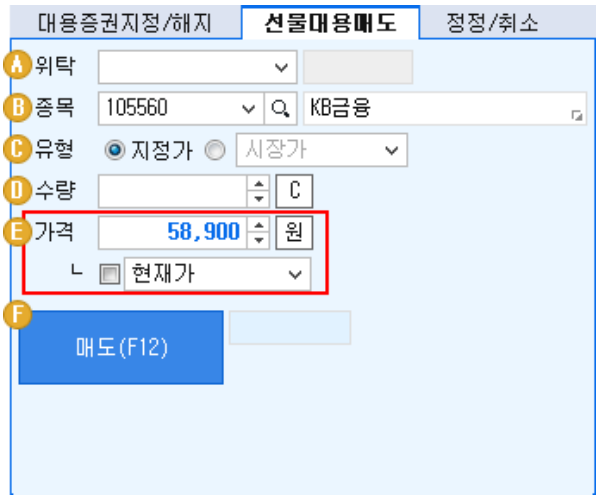

A [위탁]계좌를 선택합니다.

B 대용 매도할 [종목]을 선택합니다.

Copyright 2021 KB Securities Co., Ltd. All Rights Reserved.
본 문서의 내용은 제도변경 또는 성능개선, 화면변경 등의 사유로 사전 예고없이 변경될 수 있습니다.
또한 원본 또는 최종본임을 보장할 수 없으며, 문서의 내용에 대한 법적인 책임을 지지 않습니다.

C 주문유형을 선택합니다.

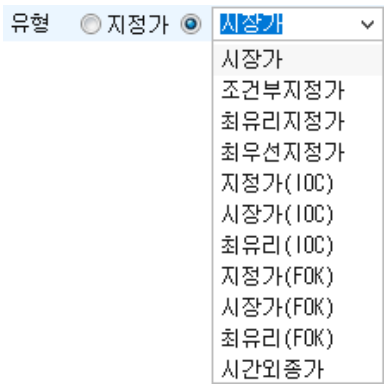

→ 주식주문유형 상세보기

D 주문[수량]을 직접 입력하거나, [C] 버튼을 클릭하여 수량을 선택합니다.

E 주문[가격]을 직접 입력하거나, [원] 버튼을 클릭하여 가격을 선택합니다.

F [매도] 버튼을 클릭하여 주문을 실행합니다.

3 정정/취소

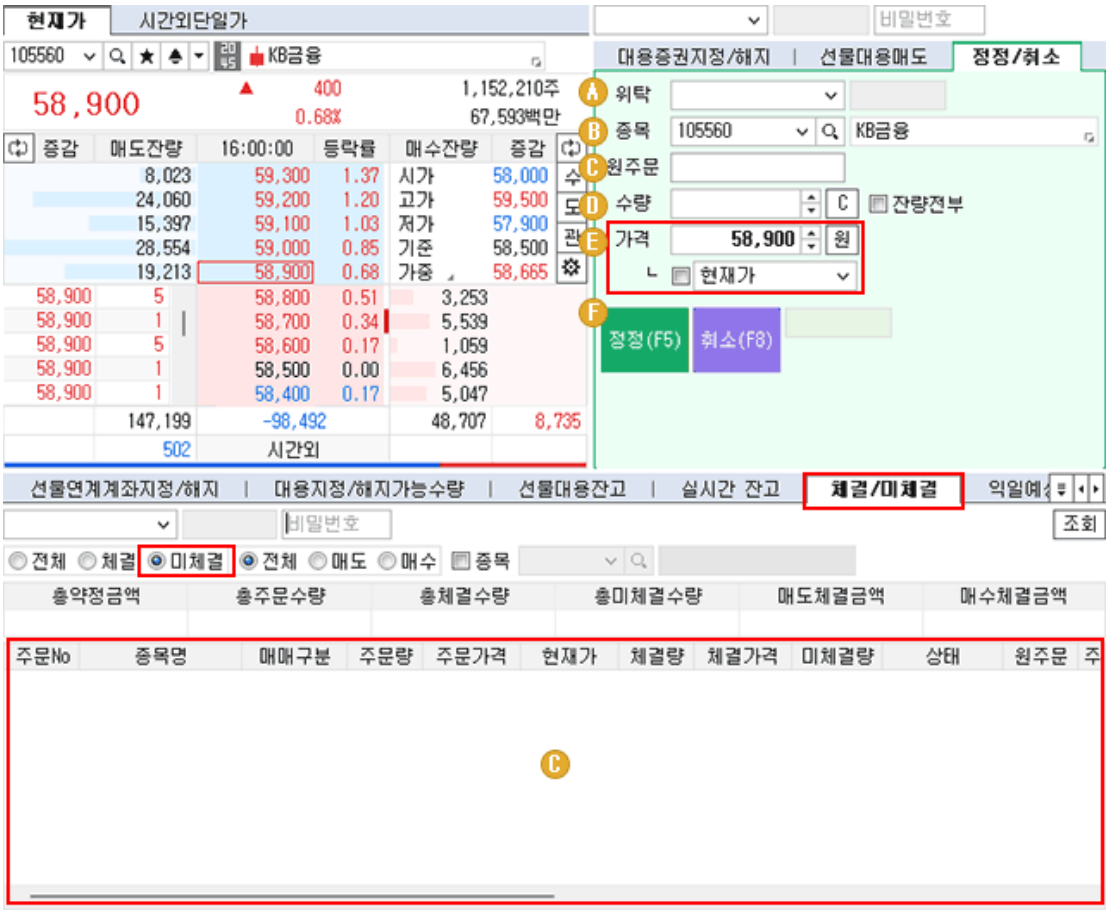

A [위탁]계좌를 선택합니다.

B 취소할 종목을 선택합니다.

C [원주문]번호를 직접 입력하거나, 화면 하단의 [체결/미체결] 탭에서 미체결 내역을 클릭하면 [종목]과 [원주문]번호가 입력됩니다.

D 주문[수량]을 직접 입력하거나, [C] 버튼을 클릭하여 수량을 선택합니다.
[잔량전부]를 선택하면 미체결 잔량 전부가 정정/취소주문 [수량]으로 입력됩니다.

Copyright 2021 KB Securities Co., Ltd. All Rights Reserved.
본 문서의 내용은 제도변경 또는 성능개선, 화면변경 등의 사유로 사전 예고없이 변경될 수 있습니다.
또한 원본 또는 최종본임을 보장할 수 없으며, 문서의 내용에 대한 법적인 책임을 지지 않습니다.

E 주문가격을 직접 입력하거나, 주 버튼을 클릭하여 가격을 선택합니다.

F [정정(F5)] [취소(F8)] 버튼을 클릭하여 주문을 실행합니다.

4 계좌조회 영역

1 선물연계계좌지정/해지 : 대용을 위하여 선물연계계좌로 지정할 계좌를 선택하거나, 지정되어 있는 연계계좌의 해지를 처리할 수 있습니다.

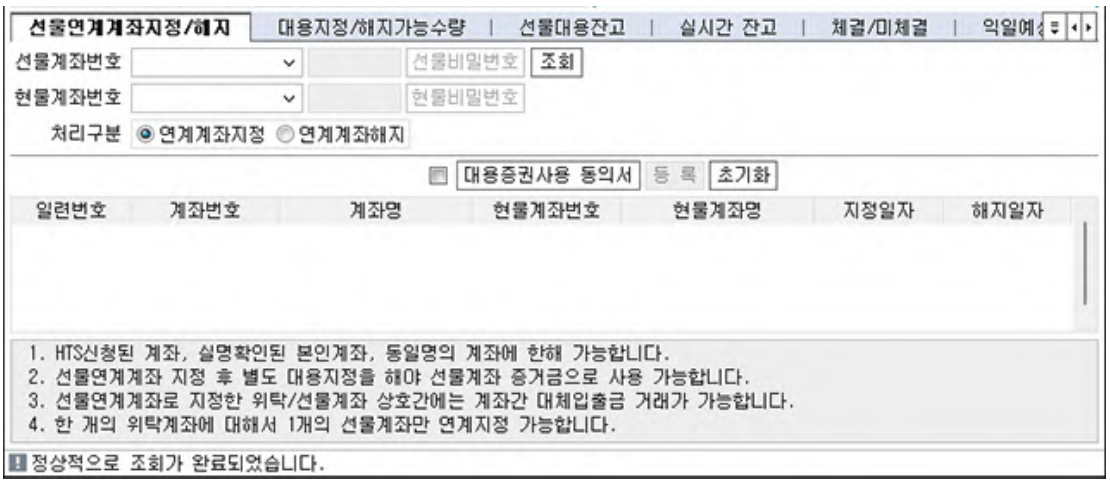

2 대용지정/해지가능수량 : 보유 현물 주식의 대용 지정 및 해지 가능수량을 조회할 수 있습니다.

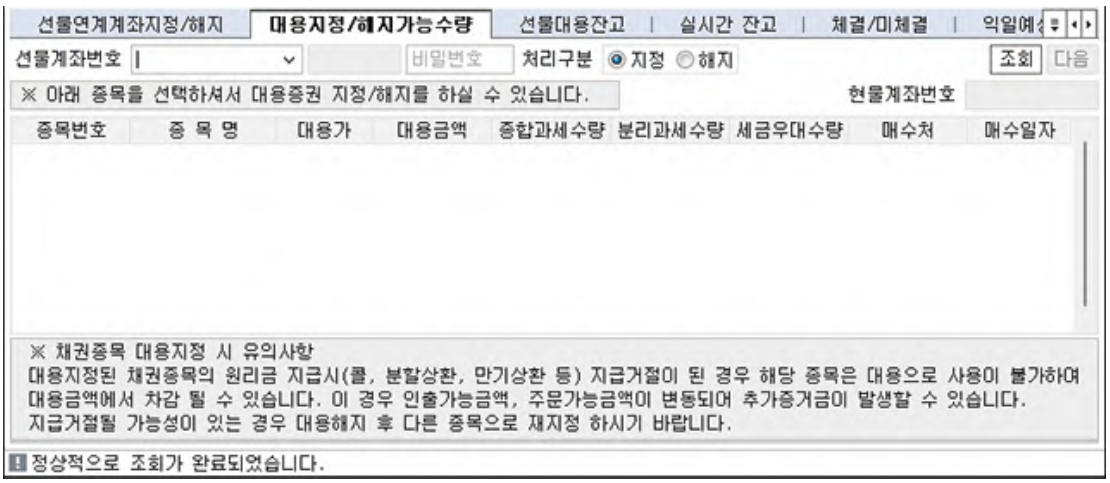

3 선물대용잔고 : 선물 대용으로 지정된 잔고현황을 조회할 수 있습니다.

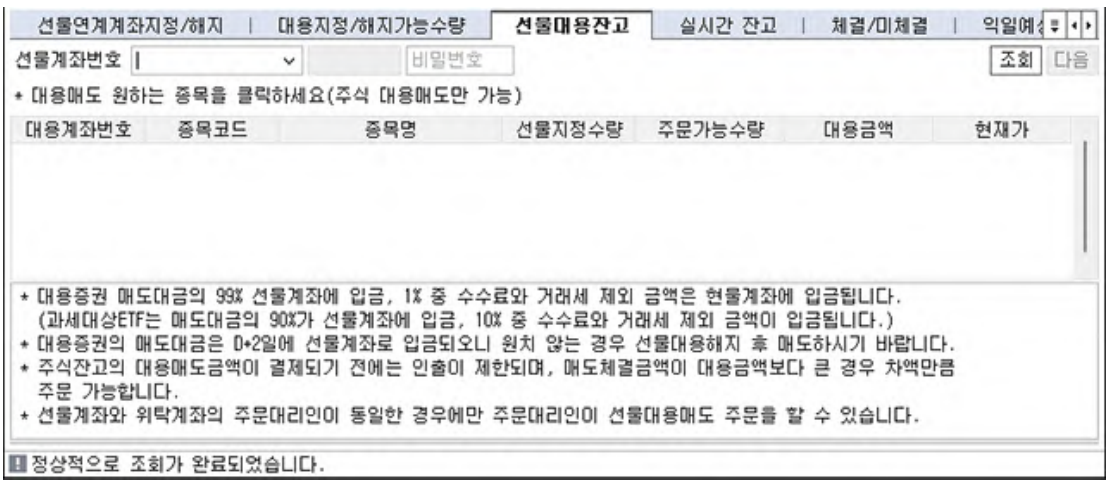

Copyright 2021 KB Securities Co., Ltd. All Rights Reserved.
본 문서의 내용은 제도변경 또는 성능개선, 화면변경 등의 사유로 사전 예고없이 변경될 수 있습니다.
또한 원본 또는 최종본임을 보장할 수 없으며, 문서의 내용에 대한 법적인 책임을 지지 않습니다.

4 실시간 잔고 : 계좌의 잔고 내역이 종목별로 표시되며, 선택한 종목들에 대하여 일괄청산 주문을 실행할 수 있습니다.

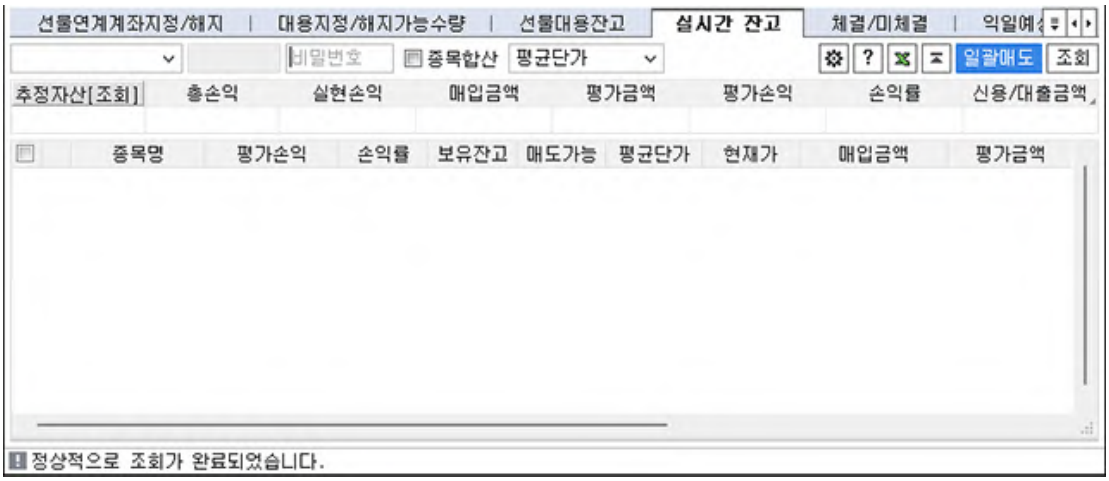

5 체결/미체결 : 실행한 주문의 체결 및 미체결 내역을 조회할 수 있습니다.

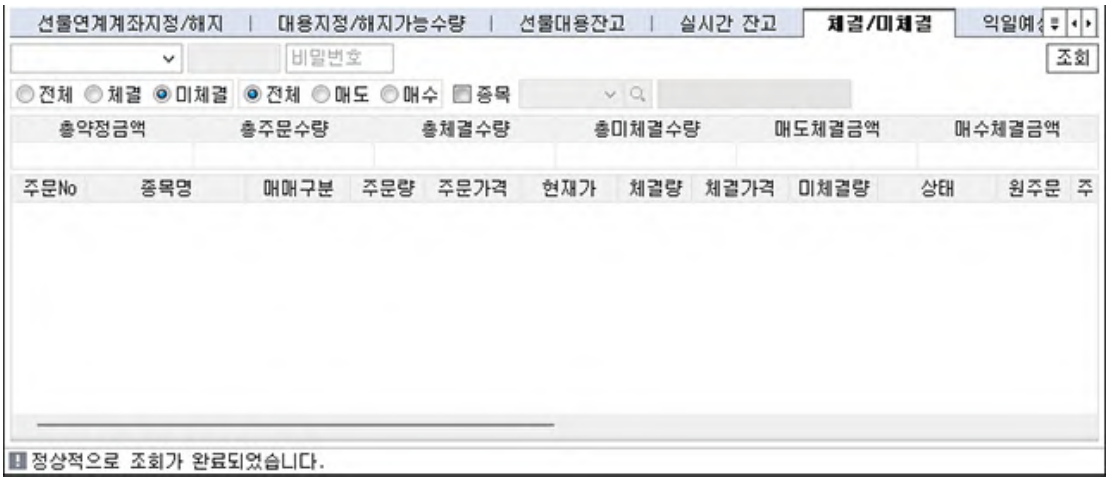

6 익일예상증거금 : 익일의 위탁/유지/추가증거금 및 유지증거금부족액 등을 조회할 수 있습니다.

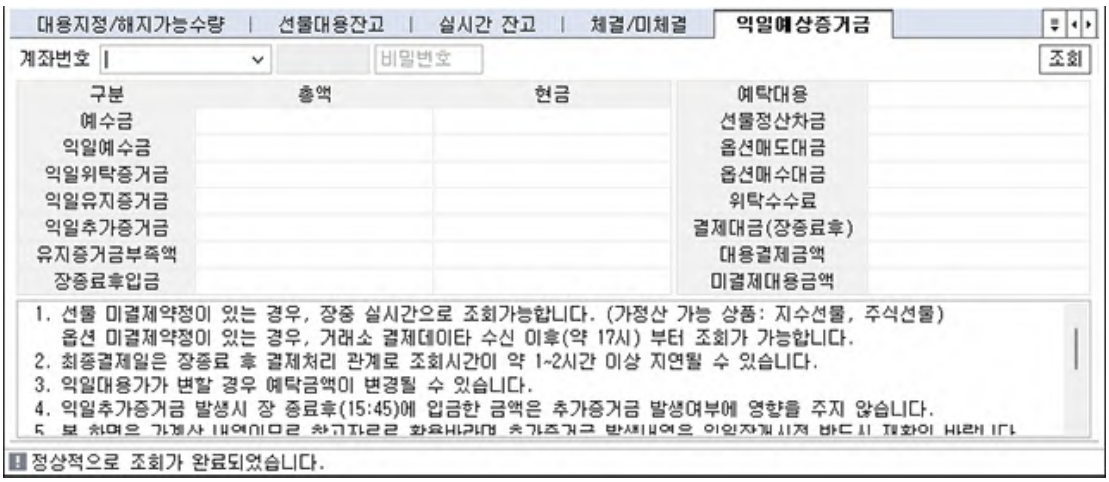

주식 종목선택 기능 상세보기

Copyright 2021 KB Securities Co., Ltd. All Rights Reserved.
본 문서의 내용은 제도변경 또는 성능개선, 화면변경 등의 사유로 사전 예고없이 변경될 수 있습니다.
또한 원본 또는 최종본임을 보장할 수 없으며, 문서의 내용에 대한 법적인 책임을 지지 않습니다.



1 History 기능

사용자가 최근 조회한 종목 목록이 제공됩니다.



	: 종목이 히스토리 목록에 저장됩니다.
×	: 개별 종목 히스토리가 삭제됩니다.
× 전체삭제	: 전체 히스토리 목록이 삭제됩니다.

2 종목검색 기능

종목을 검색할 수 있는 주식 종목 안내창이 팝업되며, 종목 안내창에 종목을 더 손쉽게 빠르게 검색할 수 있도록 Tab 영역을 추가 탑재하였습니다.



1. 종목검색을 할 TAB 항목을 선택합니다
2. 사용자가 직접 검색을 원하는 종목을 입력합니다.
3. 조회할 종목의 초성 버튼을 클릭합니다.
4. 거래시장 및 업종, 상품의 그룹의 리스트를 선택하여 조회 종목을 검색합니다.
5. ☑ 화면유지 : 종목을 선택해도 종목 안내창을 팝업 상태 그대로 유지합니다.
   ☑ 중간어 검색 : 종목을 입력하여 조회 시 중간어 검색이 가능합니다.

3 ★ 즐겨찾기 기능

사용자가 즐겨찾는 종목을 관심종목 그룹으로 등록하여 이용합니다.

	관심종목 그룹 설정 화면이 팝업되며 관심종목 설정을 할 수 있습니다.
	사용자가 등록한 관심종목 그룹에 조회한 종목이 등록됩니다.
	관심종목 그룹의 맨 위로 조회 종목이 등록됩니다.

Copyright 2021 KB Securities Co., Ltd. All Rights Reserved.
본 문서의 내용은 제도변경 또는 성능개선, 화면변경 등의 사유로 사전 예고없이 변경될 수 있습니다.
또한 원본 또는 최종본임을 보장할 수 없으며, 문서의 내용에 대한 법적인 책임을 지지 않습니다.

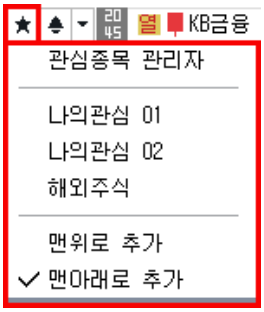	관심종목 그룹의 맨 아래로 조회 종목이 등록됩니다.

4 신호상태 기능

신호수신 상태를 제공합니다.

5 돌려보기 기능

신호수신 및 돌려보기 모드 전환을 합니다.

돌려보기 대상종목 설정이 가능하며, 돌려보기를 수동/자동 모드를 설정합니다.

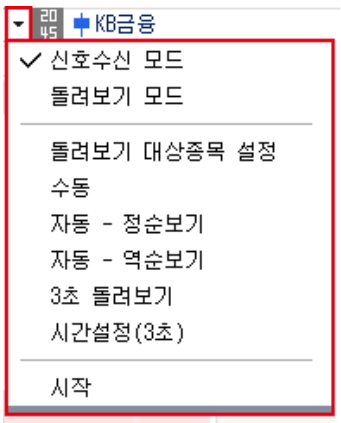	신호수신 모드로 전환됩니다.
	돌려보기 모드로 전환됩니다.
	돌려보기 할 대상을 설정하는 팝업이 제공됩니다.
	돌려보기를 수동으로 이용할 수 있도록 버튼이 전환됩니다.
	정순으로 자동 돌려보기를 실행합니다.
	역순으로 자동 돌려보기를 실행합니다.
	3초 마다 종목 자동 돌려보기를 실행합니다.
	자동 돌려보기를 사용자가 설정하여 실행할 수 있습니다.
	돌려보기를 시작합니다.

6 종목정보

종목의 정보를 제공하며, 각 영역에 마우스를 오버하면 툴팁으로 정보에 대한 내용을 제공합니다.

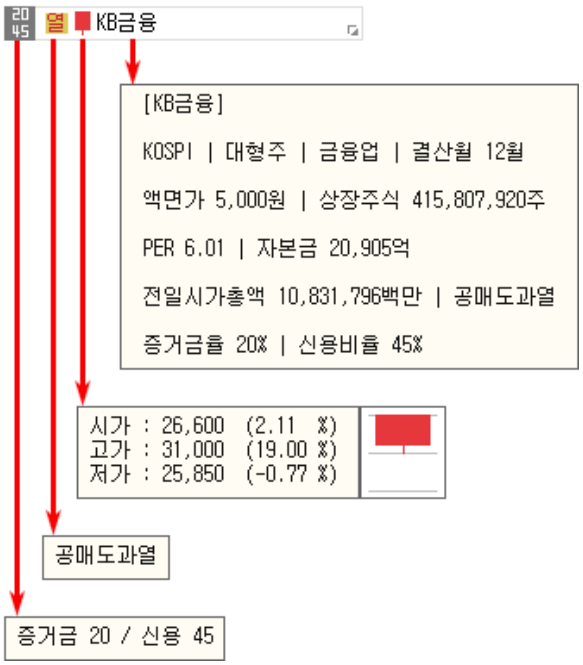

1 20/45는 선택한 종목의 증거금율과 신용비율을 나타냅니다.

Copyright 2021 KB Securities Co., Ltd. All Rights Reserved.
본 문서의 내용은 제도변경 또는 성능개선, 화면변경 등의 사유로 사전 예고없이 변경될 수 있습니다.
또한 원본 또는 최종본임을 보장할 수 없으며, 문서의 내용에 대한 법적인 책임을 지지 않습니다.

2 는 종목정보분류표가 제공됩니다. 분류표에 마우스를 오버하면 분류표의 툴팁이 표시됩니다.

3 는 종목의 일봉을 보여줍니다. 마우스를 오버하면 '시가,고가,저가' 정보를 제공합니다.

4 KB금융 종목명을 클릭하면 '종목정보/메모, 기업개요, 섹터정보, 재무정보'를 확인할 수 있습니다. 메모는 사용자가 직접 입력이 가능합니다.

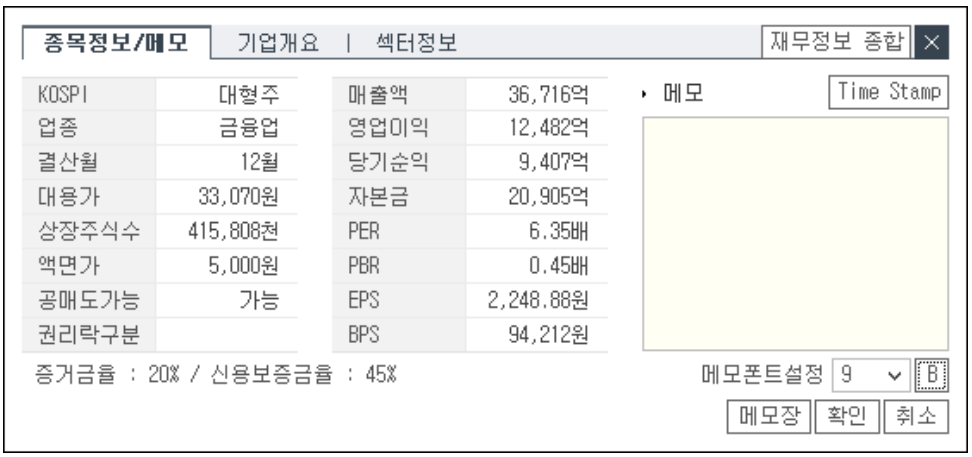

주식호가 공통기능 상세보기



1 부가정보 전환버튼

	전환되는 부가정보의 구성은 '주식 호가 설정창'에서 지정할 수 있습니다.

Copyright 2021 KB Securities Co., Ltd. All Rights Reserved.
본 문서의 내용은 제도변경 또는 성능개선, 화면변경 등의 사유로 사전 예고없이 변경될 수 있습니다.
또한 원본 또는 최종본임을 보장할 수 없으며, 문서의 내용에 대한 법적인 책임을 지지 않습니다.



2 연결화면 버튼

수	[8949] 주식미니주문 매수 화면이 팝업됩니다.
도	[8949] 주식미니주문 매도 화면이 팝업됩니다.
관	[0130] 관심종목 화면이 팝업됩니다.
외	[0224] 외국인/기관매매종합 화면이 팝업됩니다.
투	[0780] 투자자별매매동향 화면이 팝업됩니다.
차	[0600] H-able 차트 화면이 팝업됩니다.
기	[0725] 상장기업분석 화면이 팝업됩니다.
⚙	연결화면설정 화면이 팝업됩니다.  ... 버튼을 클릭하여 연결화면을 변경할 수 있습니다.

3 총잔량 그래프

Copyright 2021 KB Securities Co., Ltd. All Rights Reserved.
본 문서의 내용은 제도변경 또는 성능개선, 화면변경 등의 사유로 사전 예고없이 변경될 수 있습니다.
또한 원본 또는 최종본임을 보장할 수 없으며, 문서의 내용에 대한 법적인 책임을 지지 않습니다.

매도/매수 총 잔량에 대한 그래프를 나타냅니다.

마우스 우측 버튼 공통기능 상세보기

화면에서 마우스 우측 버튼을 클릭하면 공통기능 사용이 가능합니다.

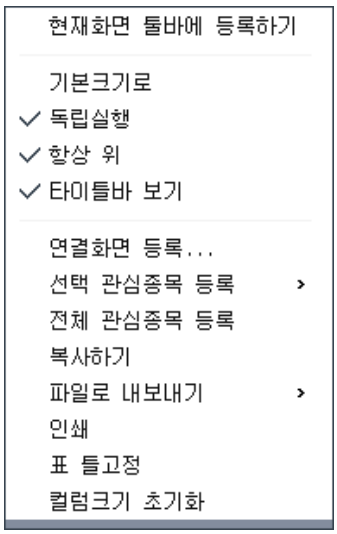

기능설명	
현재화면 툴바에 등록하기	현재 화면을 메인화면 상단에 위치한 툴바에 등록됩니다.
기본크기로	현재 화면의 크기를 기본크기로 되돌립니다.
독립실행	메인화면 창 밖으로 독립적인 이동이 가능합니다.
타이틀바 보기	해당 화면 상단의 타이틀바 보기/숨기기 기능이 가능합니다.
연결화면 등록...	연결화면 등록시 마우스 오른쪽 버튼을 클릭한 활성창에 연결화면이 등록됩니다.
관심종목 등록...	조회한 종목을 관심종목으로 간편하게 등록할 수 있습니다. 자세한 설정방법은 [0130] 관심종목을 이용해 주시기 바랍니다.
복사하기	출력된 데이터를 복사하는 기능입니다.
파일로 내보내기	출력된 데이터를 엑셀, 엑셀(색상 그대로 반영) , CSV, HTML, TXT 으로 내보냅니다.
	현재 화면의 인쇄 기능을 제공합니다.

Copyright 2021 KB Securities Co., Ltd. All Rights Reserved.
본 문서의 내용은 제도변경 또는 성능개선, 화면변경 등의 사유로 사전 예고없이 변경될 수 있습니다.
또한 원본 또는 최종본임을 보장할 수 없으며, 문서의 내용에 대한 법적인 책임을 지지 않습니다.

인쇄	
표 틀고정	고정/해지 할 틀을 선택한 후 마우스 오른쪽 버튼을 누르고 틀 고정/해지를 선택하면 해당 틀 위치에서 고정/해지가 됩니다.
컬럼크기 초기화	컬럼크기를 조정했을 경우 기본 상태로 초기화 처리됩니다.

주식주문유형 상세보기

주문종류

구분	내용	비고
지정가	사용자가 지정한 특정한 가격으로 체결되는 주문	
시장가	시장에서 형성되는 가격으로 체결되는 주문	단가 미입력
조건부 지정가	장중에는 지정가 주문이나, 미체결 시 장마감 동시호가 주문접수 시 시장가 주문으로 전환	
시간외매매	장 개시전 08:30 ~ 08:40 부터 장종료 후 15:40 ~ 16:00 에 진행되는 시간외종가 매매주문	단가 미입력
최유리 지정가	매수를 원하는 경우 즉시 체결이 될 수 있는 매도호가로 가격을 자동 지정하는 주문 또는 매도를 원하는 경우 즉시 체결될 수 있는 매수호가로 가격을 자동 지정하는 주문	단가 미입력
최우선 지정가	매수를 원하는 경우 가장 높은 매수호가로 가격을 자동 지정하는 주문 또는 매도를 원하는 경우 가장 낮은 매도호가로 가격을 자동 지정하는 주문	단가 미입력
지정가 (IOC)	사용자가 원하는 특정한 가격으로 체결되는 주문으로 일부 체결 시 미체결 수량은 자동 취소 됨.	
지정가 (FOK)	사용자가 원하는 특정한 가격으로 체결되는 주문으로 주문수량 전체가 체결되지 않은 경우 주문수량 전체가 취소 됨.	
시장가 (IOC)	시장에서 형성되는 가격으로 체결되는 주문으로 일부 체결 시 미체결 수량은 자동 취소 됨.	
시장가 (FOK)	시장에서 형성되는 가격으로 체결되는 주문으로 주문수량 전체가 체결되지 않은 경우 주문수량 전체가 취소 됨.	
최유리 (IOC)	매도의 경우 매수호가의 최우선(1차) 호가로 체결되는 체결되는 주문으로 일부 체결 시 미체결 수량은 자동 취소 됨.	단가 미입력
최유리 (FOK)	매도의 경우 매수호가의 최우선(1차)호가로 체결되는 주문으로 주문수량 전체가 체결되지 않은 경우 주문수량 전체가 취소 됨.	단가 미입력

주문조건

구분	내용
IOC (Immediate Or Cancel Order)	주문 즉시 체결 그리고 잔량 자동취소
FOK	주문 즉시 전부체결 또는 전부 자동취소

Copyright 2021 KB Securities Co., Ltd. All Rights Reserved.
본 문서의 내용은 제도변경 또는 성능개선, 화면변경 등의 사유로 사전 예고없이 변경될 수 있습니다.
또한 원본 또는 최종본임을 보장할 수 없으며, 문서의 내용에 대한 법적인 책임을 지지 않습니다.

(Fill Or Kill Order)	

Copyright 2021 KB Securities Co., Ltd. All Rights Reserved.
본 문서의 내용은 제도변경 또는 성능개선, 화면변경 등의 사유로 사전 예고없이 변경될 수 있습니다.
또한 원본 또는 최종본임을 보장할 수 없으며, 문서의 내용에 대한 법적인 책임을 지지 않습니다.

[1522] 선물옵션 호가주문(익절/손절)

잔고(미결제) 또는 진입(미체결)에 대한 익절청산(이익실현)과 손절청산(손실제한)조건을 미리 설정할 수 있으며, 이후 해당 청산조건을 충족하면 미리 설정된 익절/손절조건으로 청산주문이 자동으로 실행됨으로써 손익 및 리스크관리에 유용한 호가주문(서버자동) 화면입니다.

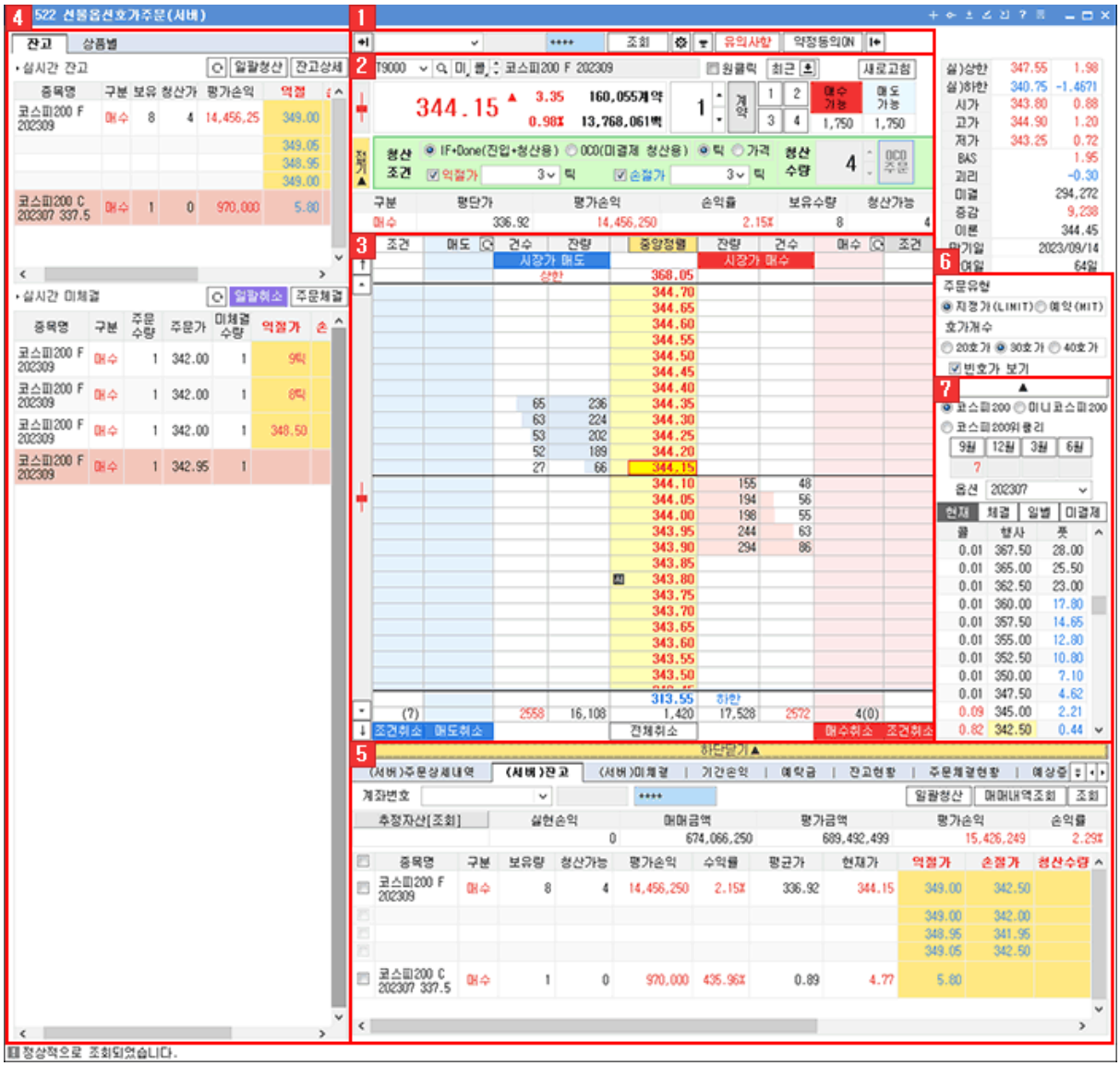

1 계좌선택영역

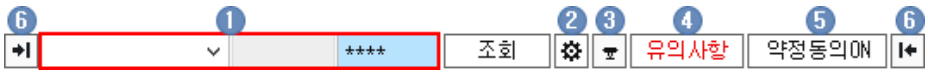

1 복수의 선물계좌를 보유하고 있는 경우 계좌콤보박스에서 원하시는 계좌를 직접 선택/변경하실 수 있으며, 비밀번호 입력 후 엔터(Enter)를 필히 실행한 경우에만 잔고조회 또는 주문관련 기능을 이용하 실 수 있습니다.

Copyright 2021 KB Securities Co., Ltd. All Rights Reserved.
본 문서의 내용은 제도변경 또는 성능개선, 화면변경 등의 사유로 사전 예고없이 변경될 수 있습니다.
또한 원본 또는 최종본임을 보장할 수 없으며, 문서의 내용에 대한 법적인 책임을 지지 않습니다.

2 ⚙ 버튼을 클릭하면 [환경설정]창이 팝업되어 이용환경을 설정할 수 있습니다.

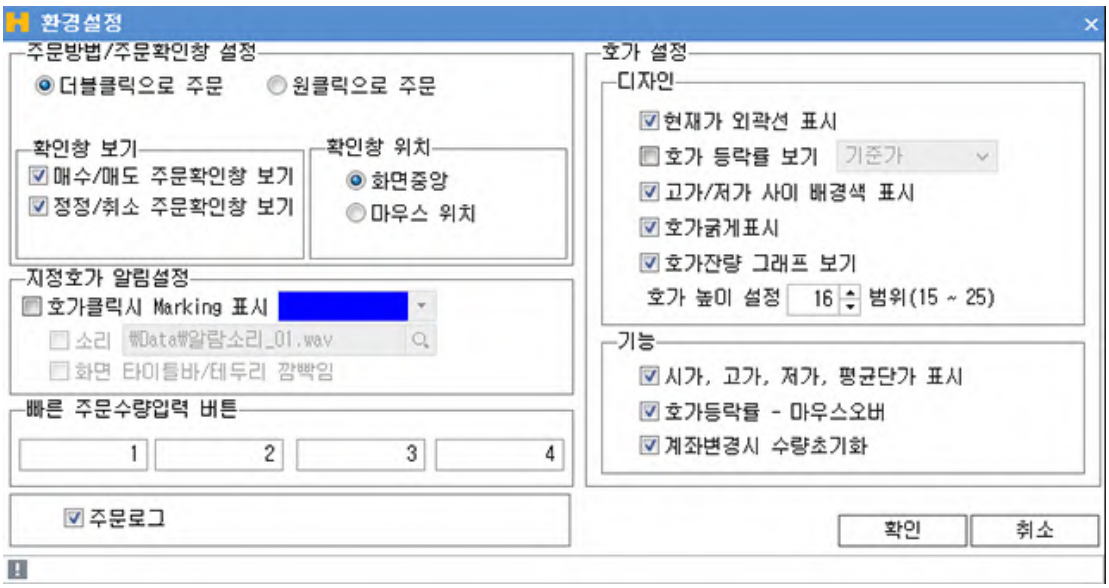

› 호가설정 : [디자인], [기능]에서 호가창에 표시되는 항목을 선택할 수 있습니다.

디자인	
☐ 현재가 외곽선 표시	현재가에 외곽선의 표시여부를 선택합니다.
☑ 호가등락률 보기 기준가 (기준가 / 전일종가 / 시가 / 고가 / 저가)	호가등락률 보기 여부와 기준을 선택합니다.
☐ 고가/저가 사이 배경색 표시	종목의 고가~저가 사이 호가의 배경색이 구분되어 표시됩니다.
☐ 호가굵게표시	호가 글자를 굵게 표시합니다.
☑ 호가잔량 그래프 보기	호가잔량 그래프의 표시여부를 선택할 수 있습니다.
호가 높이 설정 16 범위(15 ~ 25)	호가의 높이를 15 ~ 25 사이에서 지정할 수 있습니다.
기능	
☐ 시가, 고가, 저가 표시	종목의 당일 시가, 고가, 저가가 호가에 표시됩니다.
☐ 호가등락률 - 마우스오버	호가에 마우스 오버 시 호가등락률 표시 여부를 선택합니다.
☑ 계좌변경 시 수량 초기화	계좌를 변경하면 주문수량이 초기화 됩니다.

3 ⤒ 버튼을 클릭하면 화면중앙의 호가창이 고정됩니다.

4 [유의사항] 버튼을 클릭하면 호가주문(익절/손절)유의사항을 확인하실 수 있습니다.

› 화면 최초 실행 시 유의사항은 자동으로 팝업되며 동의를 한 후에만 다음단계로 이동하 실수 있습니다.

Copyright 2021 KB Securities Co., Ltd. All Rights Reserved.
본 문서의 내용은 제도변경 또는 성능개선, 화면변경 등의 사유로 사전 예고없이 변경될 수 있습니다.
또한 원본 또는 최종본임을 보장할 수 없으며, 문서의 내용에 대한 법적인 책임을 지지 않습니다.

5 약정동의ON [유의사항]과 마찬가지로 약정동의가 완료된 경우에만 최종적으로 호가주문(익절/손절)을 사용할 수 있습니다.

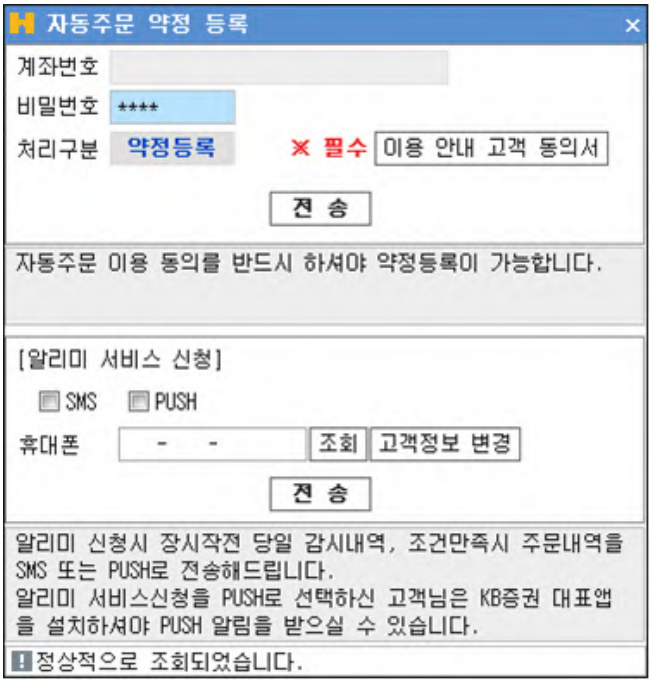

› 호가주문(익절/손절)을 사용하기 위해서는 유의사항과 약정동의 모두 동의가 되어야 합니다.

6 ▶| |◀ 버튼을 클릭하면 화면 좌측에는 실시간 잔고/미체결을, 우측에는 투자정보, 주문유형, 호가개수 등 영역을 펼치기/숨기기 할 수 있습니다.

2 주문선택영역

주문할 종목, 주문수량, IF+Done(진입주문+청산조건주문), OCO(잔고 청산주문)을 설정할 수 있습니다.

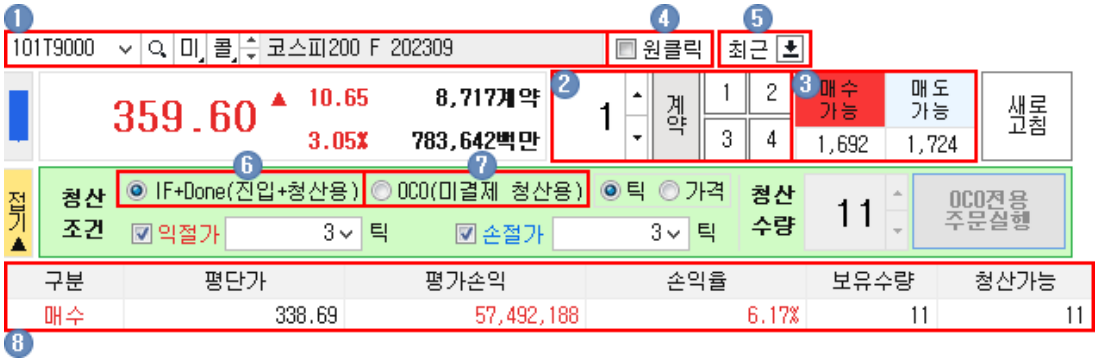

1 종목을 선택합니다.

› 선물옵션 종목선택 기능 상세보기

2 주문수량을 입력하거나 빠른 수량입력을 사용할 수 있습니다.

› [계약] 버튼을 클릭하면 빠른 [수량 설정] 창이 팝업되어 수량을 변경할 수 있습니다.

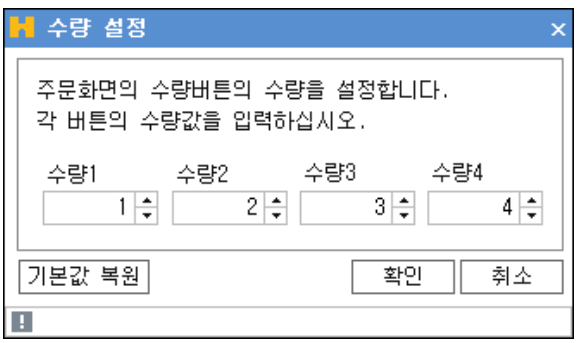

Copyright 2021 KB Securities Co., Ltd. All Rights Reserved.
본 문서의 내용은 제도변경 또는 성능개선, 화면변경 등의 사유로 사전 예고없이 변경될 수 있습니다.
또한 원본 또는 최종본임을 보장할 수 없으며, 문서의 내용에 대한 법적인 책임을 지지 않습니다.

3 선택한 종목의 [매수가능]수량, [매도가능]수량을 확인할 수 있습니다.

› [새로고침] 버튼을 클릭하면 재조회 후 수량이 업데이트 됩니다.

4 [원클릭] 바로가기 설정버튼입니다.(환경설정창에서도 더블클릭/원클릭 설정가능)

5 최근 조회종목을 볼수 있습니다.

최근

101T9000	104T8000	113T8000	175T7000
201T7337	201T7342	111T8000	301T7325

6 IF+Done(진입+청산용)

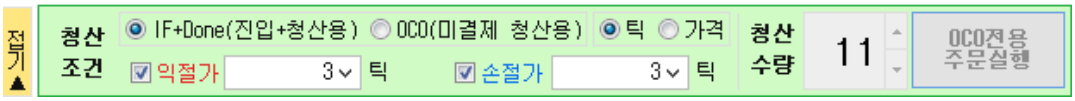

› 진입주문과 동시에 청산조건을 틱 또는 가격으로 설정할 수 있습니다.
진입주문 체결이 완료되면 설정된 청산조건의 서버감시가 시작되며 현재가가 청산조건에 도달하면 설정된 조건으로 청산주문이 실행됩니다.
호가주문을 클릭하면 설정된 익절 또는 손절에 대한 가이드선으로 미리 확인하실 수 있습니다.
청산수량은 진입수량과 동일하며 수정불가합니다.

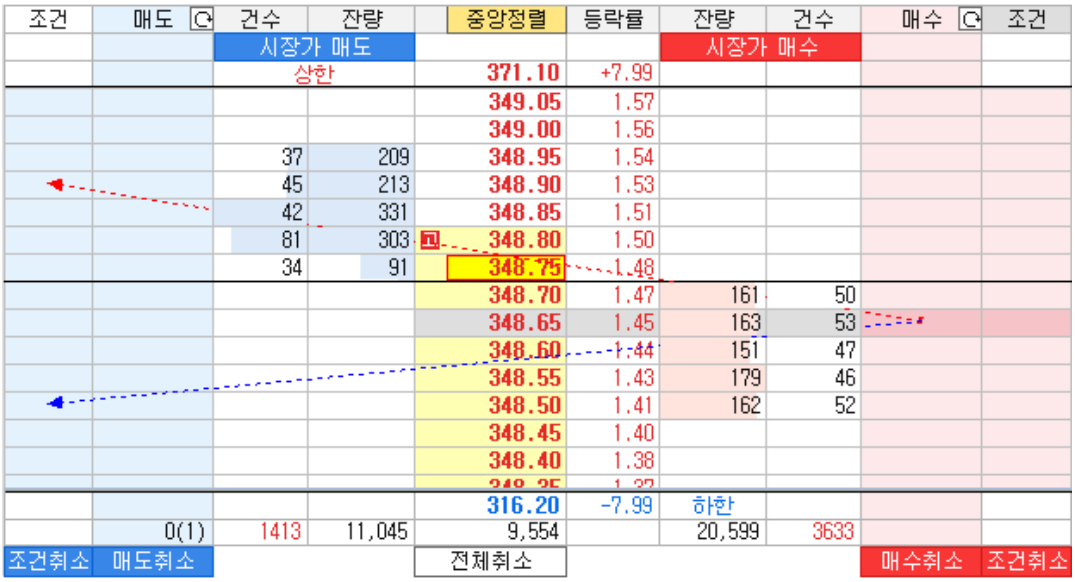

› 청산조건 정정/취소를 원할 경우, 아래와 같이 호가판에서 직접 마우스 드래그 또는 미체결탭(좌측 확정영역 또는 하단 펼치기 영역)에 할 수 있습니다.

Copyright 2021 KB Securities Co., Ltd. All Rights Reserved.
본 문서의 내용은 제도변경 또는 성능개선, 화면변경 등의 사유로 사전 예고없이 변경될 수 있습니다.
또한 원본 또는 최종본임을 보장할 수 없으며, 문서의 내용에 대한 법적인 책임을 지지 않습니다.

→ 호가주문 청산조건열에서 마우스드래그 정정

조건	매도	건수	잔량	중앙정렬	등락률	잔량	건수	매수	조건
		시장가 매도				시장가 매수			
		상한		401.25	+14.99				
				358.95	2.87				
				358.90	2.85				
				358.85	2.84				
				358.80	2.82				
				358.75	2.81				
				358.70	2.79				
				358.65	2.78				
				358.60	2.77				
				358.55	2.75				
				358.50	2.74				
				358.45	2.72				
				358.40	2.71				
				358.35	2.69				
				358.30	2.68				
				358.25	2.67				
조건정정				358.20	2.65				
				358.15	2.64	2	2		
(1)				358.10	2.62				
				358.05	2.61				
				358.00	2.59				
				357.95	2.58				
				357.90	2.56				
				357.85	2.55				
				357.80	2.54	1	1	1(0)	
				357.75	2.52				
				357.70	2.51				
(1)				357.65	2.49				
				357.60	2.48				
				321.05	-8.00	하한			
(1)		8	2,046	2,326		4,372	55	1(0)	
조건취소	매도취소			전체취소				매수취소	조건취소

→ 호가주문 좌측 [실시간 미체결] 확장영역 또는 하단펼치기의 [(서버)미체결] 탭에서 직접 가격정정/취소 가능

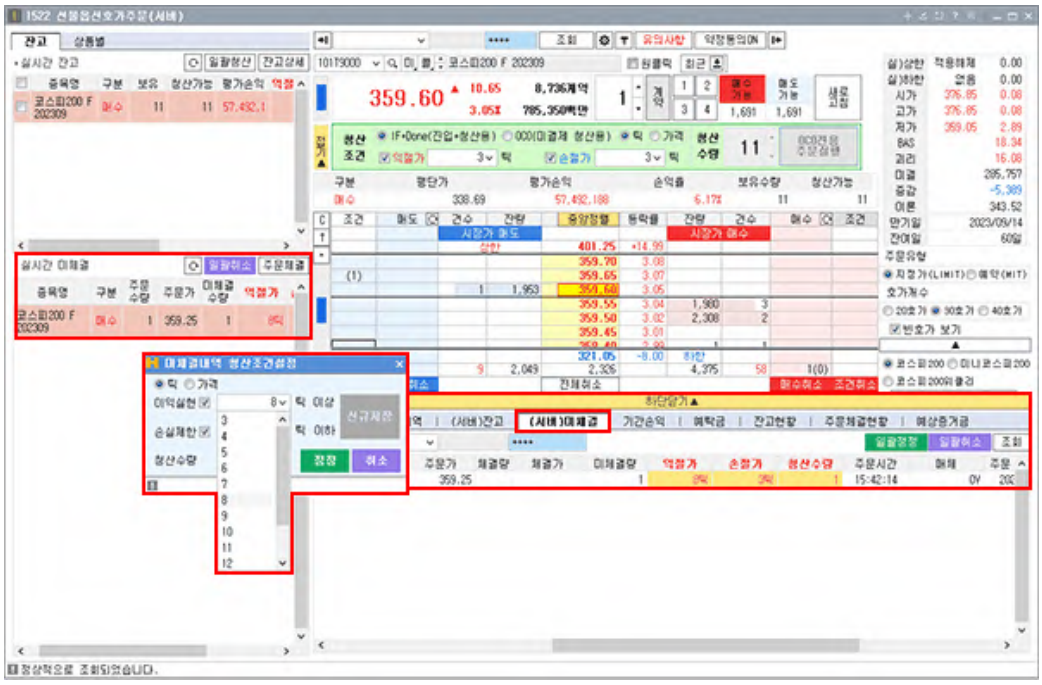

? OCO(미결제 청산용)

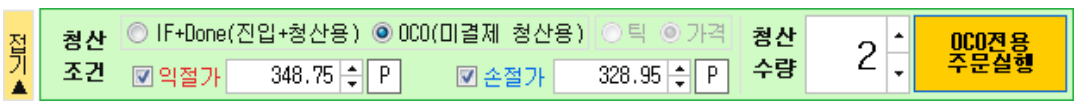

Copyright 2021 KB Securities Co., Ltd. All Rights Reserved.
본 문서의 내용은 제도변경 또는 성능개선, 화면변경 등의 사유로 사전 예고없이 변경될 수 있습니다.
또한 원본 또는 최종본임을 보장할 수 없으며, 문서의 내용에 대한 법적인 책임을 지지 않습니다.

› 미결제잔고에 청산조건을 설정할 수 있습니다.
IF+Done주문과 달리 [OCO전용 주문실행] 버튼을 통해 주문접수를 할 수 있습니다.
잔고에 대한 OCO주문은 가격(틱 설정 불가)으로만 청산조건을 설정할 수 있습니다.
정정/취소의 경우, IF+Done과 마찬가지로 호가주문 청산조건열에서 마우스 드래그 또는 좌측/하단의 [(서버)잔고] 탭에서 하실 수 있습니다.

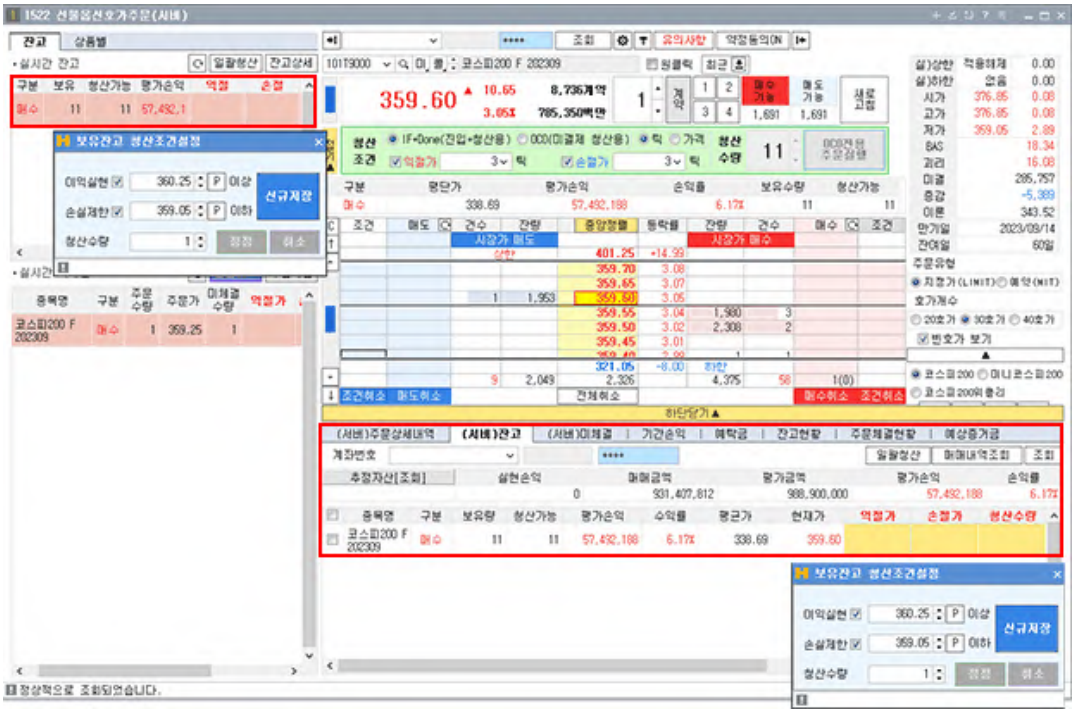

› 복수의 잔고를 보유시 분할청산주문이 가능하며 해당미결제에 복수의 행으로 표시됩니다.

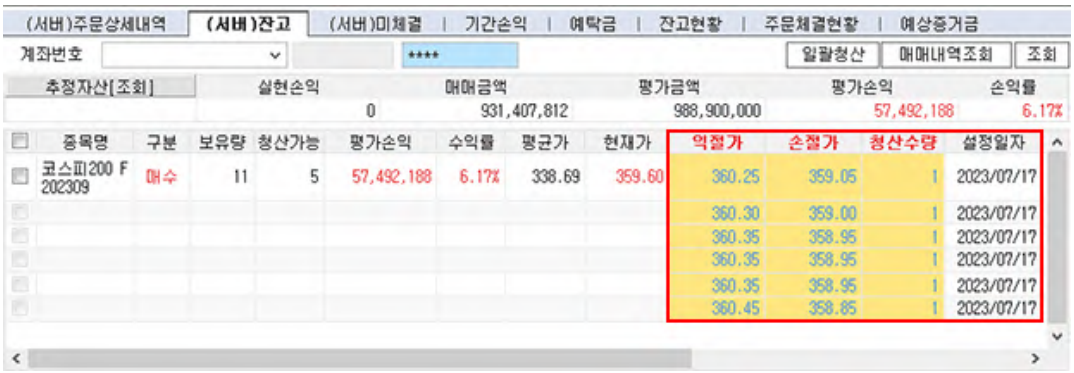

8 호가화면에 적용된 종목을 보유하고 있으면 해당 종목의 잔고현황을 볼 수 있으며,
접기▲ 버튼을 클릭하면 잔고현황을 축소할 수 있습니다.

Copyright 2021 KB Securities Co., Ltd. All Rights Reserved.
본 문서의 내용은 제도변경 또는 성능개선, 화면변경 등의 사유로 사전 예고없이 변경될 수 있습니다.
또한 원본 또는 최종본임을 보장할 수 없으며, 문서의 내용에 대한 법적인 책임을 지지 않습니다.

3 호가주문 영역

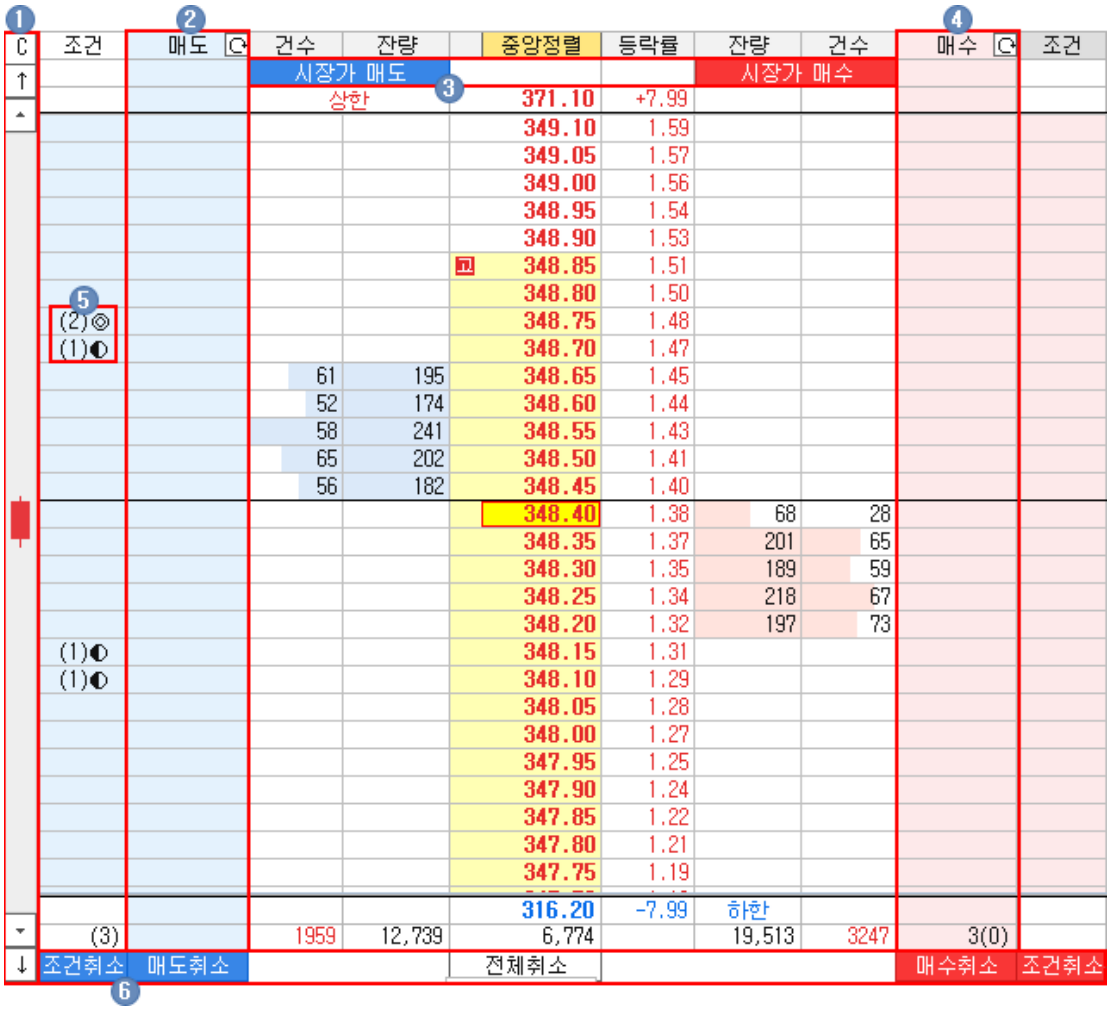

1 호가이동 : 당일 일봉이 표시되며, 버튼을 이용하여 표시되는 호가를 이동시킬수 있습니다.

C	버튼을 클릭하면, 현재가가 호가의 중심에 위치합니다.
↑ ↓	버튼을 클릭하면 5호가씩 위/아래로 이동합니다.
▲ ▼	버튼을 클릭하면 1호가씩 위/아래로 이동합니다.

2 매도영역 : 주문수량을 입력한 후 매도영역을 호가를 더블클릭하면 해당호가에 매도주문이 실행됩니다.

- IF+Done 주문시 반대쪽 매수청산조건영역에 청산조건주문도 같이 실행됩니다.
- 버튼을 클릭하면 주문유형을 지정가(Limit) > 예약(MIT)로 변경할 수 있습니다.
- 예약(MIT)주문은 매도호가보다 불리한 가격(현재가 아래)에 STOP주문처럼 접수할 수 있습니다.
  - 예약(MIT)주문은 서버감시주문으로써, 조건만족시 시장가(또는 유사시장가)로 접수됩니다.
  - 예약(MIT)주문으로 접수할 경우 ( )안에 접수수량이 별도로 표시됩니다.
    예를들어, 동일호가에 지정가주문 5계약과 예약(MIT)주문 2계약을 설정할 경우 5(2)로 표시,
    예약(MIT)주문 2계약만 설정할 경우 0(2)로 구분되어 표시됩니다.

3 시장가 버튼 : 주문영역에 설정된 수량만큼 시장가주문이 실행됩니다.

4 매수영역 : 주문수량을 입력한 후 매수영역의 호가를 더블클릭하면 해당호가에 매도주문이 실행됩니다.

- IF+Done 주문시 반대쪽 매도청산조건영역에 청산조건주문도 같이 실행됩니다.
- 버튼을 클릭하면 주문유형을 지정가(Limit) > 예약(MIT)로 변경할 수 있습니다.

Copyright 2021 KB Securities Co., Ltd. All Rights Reserved.
본 문서의 내용은 제도변경 또는 성능개선, 화면변경 등의 사유로 사전 예고없이 변경될 수 있습니다.
또한 원본 또는 최종본임을 보장할 수 없으며, 문서의 내용에 대한 법적인 책임을 지지 않습니다.

› 예약(MIT)주문은 매수호가보다 불리한 가격(현재가 위)에 STOP주문처럼 접수할 수 있습니다.

→ 예약(MIT)주문은 서버감시주문으로, 조건을 만족하면 시장가(또는 유사시장가)로 접수됩니다.

5 조건

› ◎ : 해당 칸에 IF+Done 청산조건주문과 OCO청산조건주문이 모두 접수되어 있음을 표시합니다.

› ◐ : 해당 칸에 OCO청산조건주문만 접수되어 있음을 표시합니다

› ( ) : 해당 칸에 IF+Done 청삿조건주문만 접수되어 있음을 표시합니다.

› 조건영역의 숫자는 해당칸에 접수된 총 청산조건수량 합계를 의미합니다.

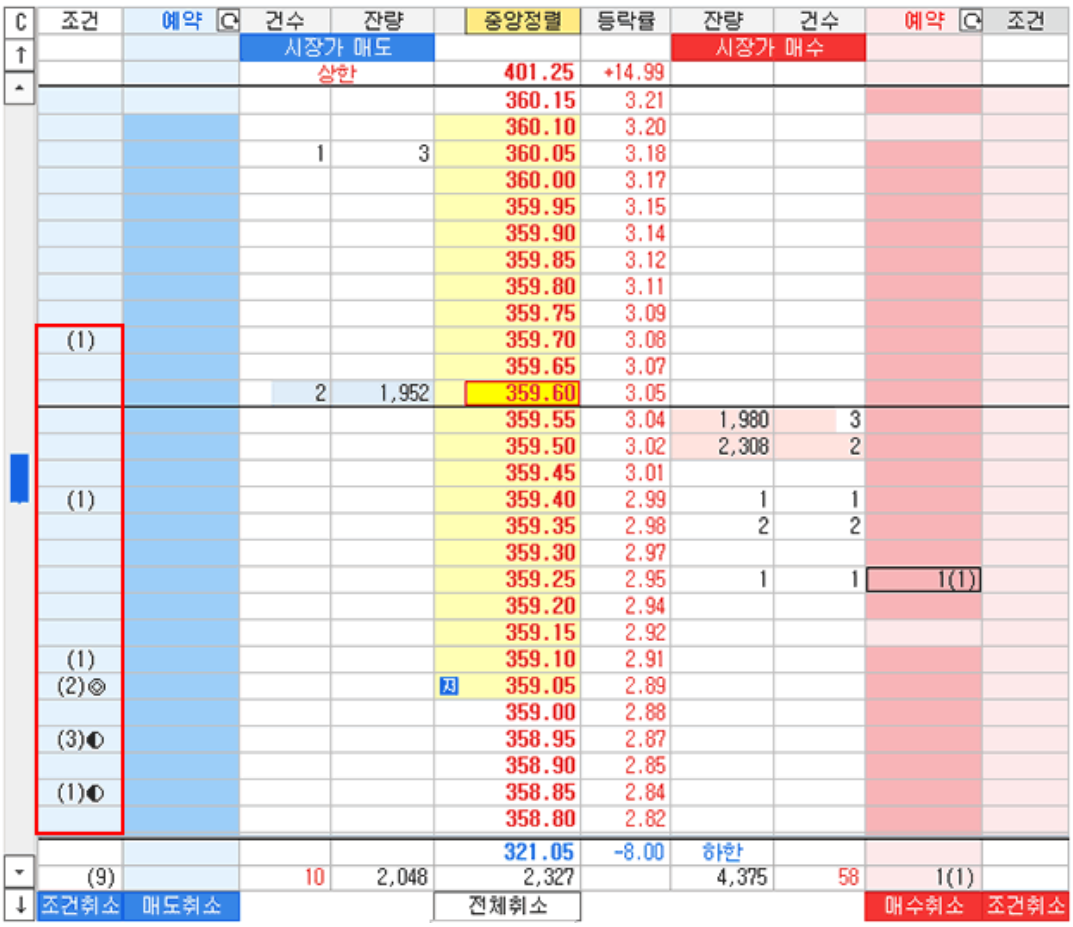

6 조건취소 : 해당 영역의 조건을 전부 취소합니다.

› 매도취소 : 매도 영역의 지정가/예약(MIT)주문을 전부 취소합니다.

› 매수취소 : 매수 영역의 지정가/예약(MIT)주문을 전부 취소합니다.

› 전체취소 : 호가주문의 모든 주문을 전부 취소합니다.

Copyright 2021 KB Securities Co., Ltd. All Rights Reserved.
본 문서의 내용은 제도변경 또는 성능개선, 화면변경 등의 사유로 사전 예고없이 변경될 수 있습니다.
또한 원본 또는 최종본임을 보장할 수 없으며, 문서의 내용에 대한 법적인 책임을 지지 않습니다.

4 실시간 잔고/미체결

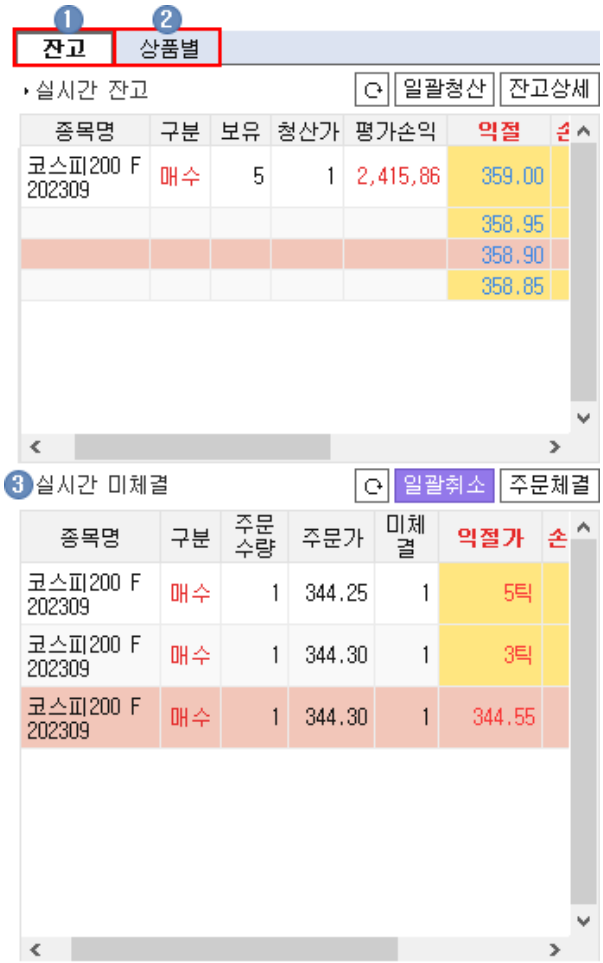

1 계좌의 실시간 잔고를 볼 수 있습니다.

› 익절 또는 손절 그리드를 더블클릭하면 잔고에 대한 OCO청산조건주문을 직접 설정할 수 있습니다.

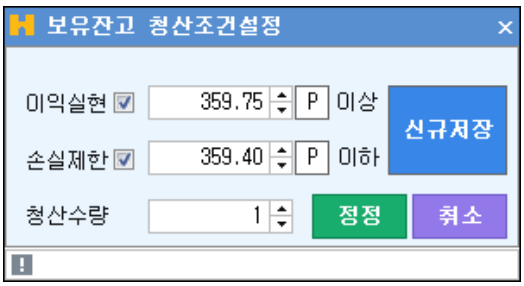

› OCO주문은 청산가능수량한도내에서 최소 1개이상의 수량으로 복수청산주문을 설정할 수 있으며, 이 경우 해당 잔고에 복수의 행으로 표시됩니다.

Copyright 2021 KB Securities Co., Ltd. All Rights Reserved.
본 문서의 내용은 제도변경 또는 성능개선, 화면변경 등의 사유로 사전 예고없이 변경될 수 있습니다.
또한 원본 또는 최종본임을 보장할 수 없으며, 문서의 내용에 대한 법적인 책임을 지지 않습니다.

2 상품군별로 분류된 선물의 최근월물/차근월물 및 주요 옵션상품의 행사가별 현재가를 보실 수 있습니다.



3 계좌의 실시간 미체결을 볼 수 있습니다.

› 익절가 또는 손절가 그리드를 더블클릭하면 미체결 주문에 대한 IF+Done주문을 설정할 수 있습니다.

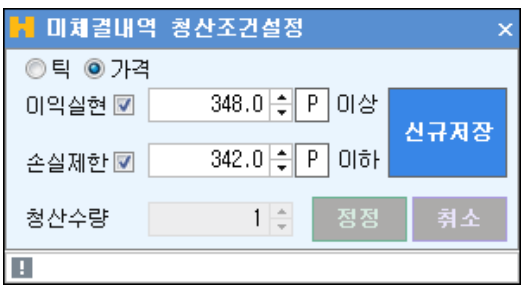

› IF+Done주문은 미체결 진입주문의 수량과 동일하게 설정되며 별도의 수량변경을 할 수 없습니다.

5 주문체결정보 및 계좌정보영역

사용자의 서버주문상세내역, 계좌정보(잔고, 미체결, 예수금 등) 및 청산조건 직접입력을 할 수 있는 영역입니다.

Copyright 2021 KB Securities Co., Ltd. All Rights Reserved.
본 문서의 내용은 제도변경 또는 성능개선, 화면변경 등의 사유로 사전 예고없이 변경될 수 있습니다.
또한 원본 또는 최종본임을 보장할 수 없으며, 문서의 내용에 대한 법적인 책임을 지지 않습니다.

1 (서버)주문상세내역

[1522]화면으로 설정한 모든 주문내역(지정가주문, 예약주문, 시장가주문, IF+Done/OCO청산조건주문)을 확인할 수 있습니다.



2 서버)잔고

일반주문화면(종합주문 등)잔고 정보 외 OCO청산조건주문을 설정할 수 있는 익절가/손절가 영역이 포함되어 있습니다.
호가주문 OCO입력/좌측 실시간잔고에서 OCO 입력 뿐 아니라 하단 (서버)잔고에서도 OCO청산조건주문을 바로 설정할 수 있습니다.

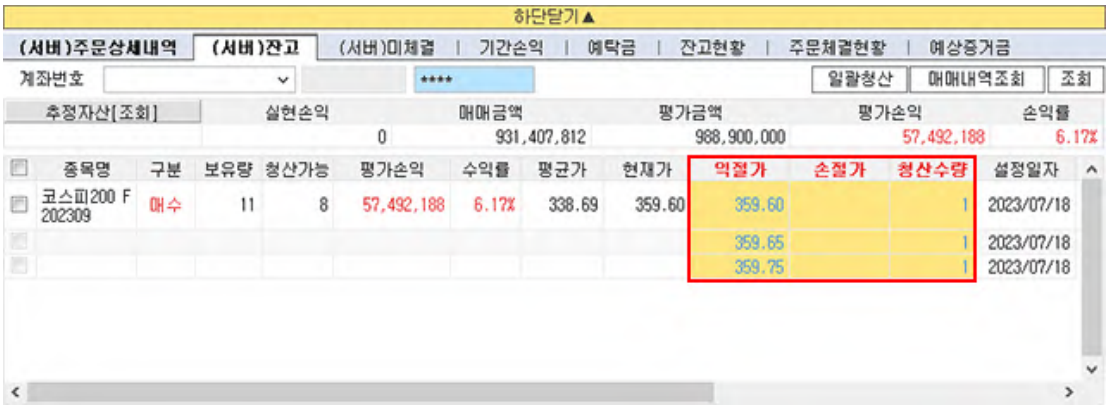

3 (서버)미체결

일반주문화면(종합주문 등)미체결 정보 외 IF+Done청산조건주문을 설정할 수 있는 익절가/손절가 영역이 포함되어 있습니다.
호가주문 IF+Done입력/좌측 실시간미체결에서 입력 뿐 아니라 하단 (서버)미체결잔고에서도 IF+Done청산조건주문을 바로 설정하실 수 있습니다.



6 주문유형 및 호가개수

주문유형

◉ 지정가(LIMIT) ○ 예약(MIT)

호가개수

○ 20호가 ◉ 30호가 ○ 40호가

☑ 빈호가 보기

Copyright 2021 KB Securities Co., Ltd. All Rights Reserved.
본 문서의 내용은 제도변경 또는 성능개선, 화면변경 등의 사유로 사전 예고없이 변경될 수 있습니다.
또한 원본 또는 최종본임을 보장할 수 없으며, 문서의 내용에 대한 법적인 책임을 지지 않습니다.

1 지정가 또는 예약(MIT)주문으로 진입주문 유형변경을 할 수 있습니다.

› 예약(MIT)주문는 서버감시주문(청산조건 주문과 동일)으로, 현재가 보다 불리한 호가영역(STOP주문과 유사)에도 진입주문을 설정할 수 있습니다.
이 경우 현재가가 예약(MIT)주문 설정가에 도달할 경우 시장가(또는 유사시장가)로 진입주문이 실행됩니다.

› 예약(MIT)주문은 지정가주문과 달리 시장가(또는 유사시장가)로 실행되기 때문에 매수/매도 양방향으로 동시설정은 제한되어 있습니다.
(통정, 가장성매매가능성에 따른 주문접수 제한)

› 예약(MIT)주문은 시장가(또는 유사시장가)로 실행되기에 모든 주문이 체결보장되지 않습니다.
(실시간 상하한가 제한 등에 따른 거래소 거부발생 가능)

2 호가개수
[호가개수]를 변경할 수 있습니다.

› 40호가를 선택한 경우, 모니터 크기에 따라 전체 호가가 보이지 않을 수 있습니다.
(모니터를 새로로 배치하거나, 주문화면의 접기, 하단닫기 등을 통해 최대한 호가주문영역을 확보할 수 있습니다.)

3 빈호가 보기
주문잔량이 없는 빈호가도 호가에 표시됩니다.

7 주요종목 바로가기
코스피200을 기초자산으로 하는 선물 또는 옵션을 월물별로 선택할 수 있습니다.

Copyright 2021 KB Securities Co., Ltd. All Rights Reserved.
본 문서의 내용은 제도변경 또는 성능개선, 화면변경 등의 사유로 사전 예고없이 변경될 수 있습니다.
또한 원본 또는 최종본임을 보장할 수 없으며, 문서의 내용에 대한 법적인 책임을 지지 않습니다.

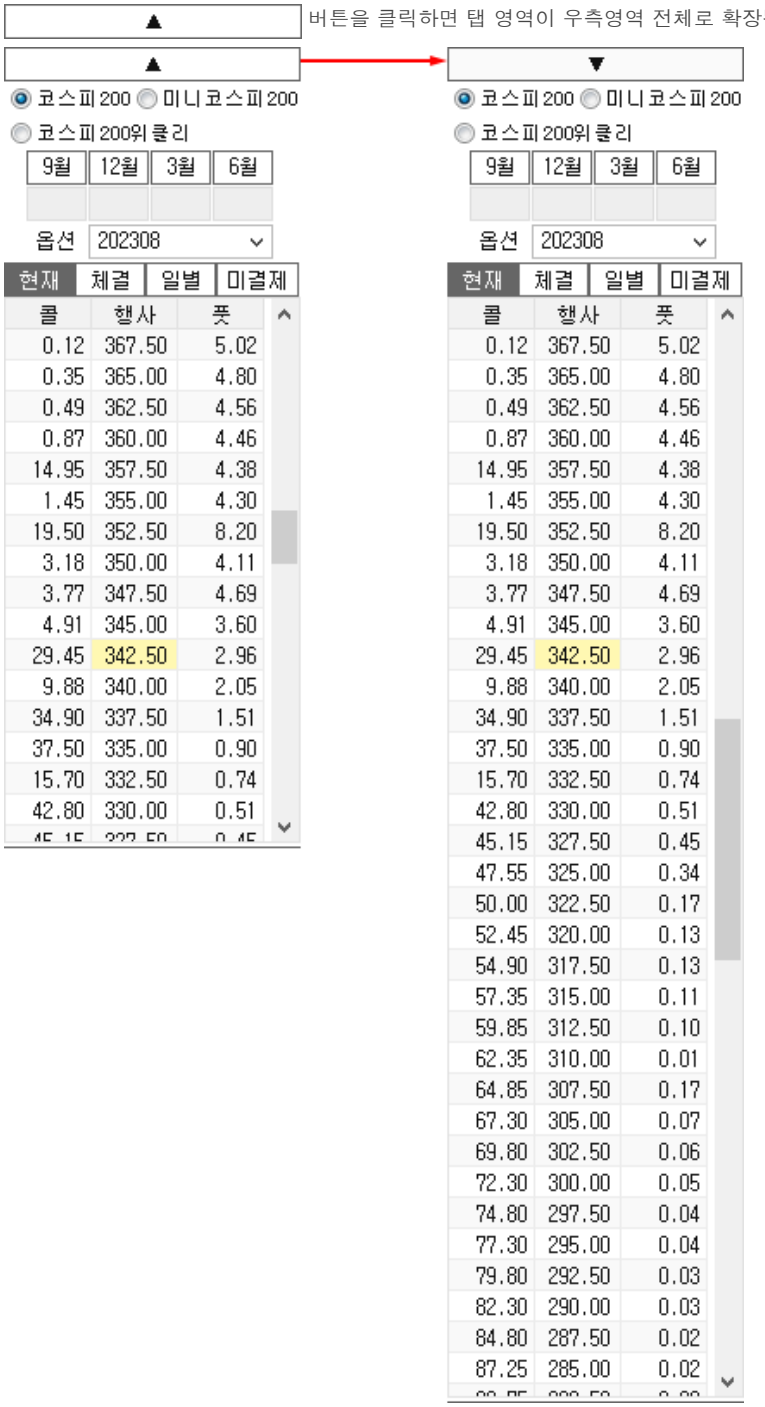

선물옵션종목선택 기능 상세보기

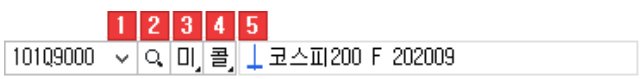

1 History 기능

사용자가 최근 조회한 종목 목록이 제공됩니다.

	종목이 히스토리 목록에 저장됩니다.

Copyright 2021 KB Securities Co., Ltd. All Rights Reserved.
본 문서의 내용은 제도변경 또는 성능개선, 화면변경 등의 사유로 사전 예고없이 변경될 수 있습니다.
또한 원본 또는 최종본임을 보장할 수 없으며, 문서의 내용에 대한 법적인 책임을 지지 않습니다.

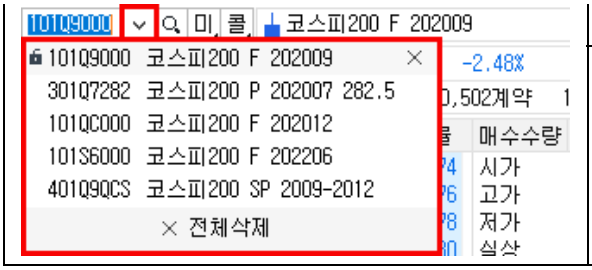

× 개별 종목 히스토리가 삭제됩니다.

× **전체삭제** 전체 히스토리 목록이 삭제됩니다.

2 종목검색 기능

종목을 검색할 수 있는 선물옵션 종목안내창이 팝업되어 종목 안내창에 종목을 더 손쉽게 빠르게 검색할 수 있습니다.

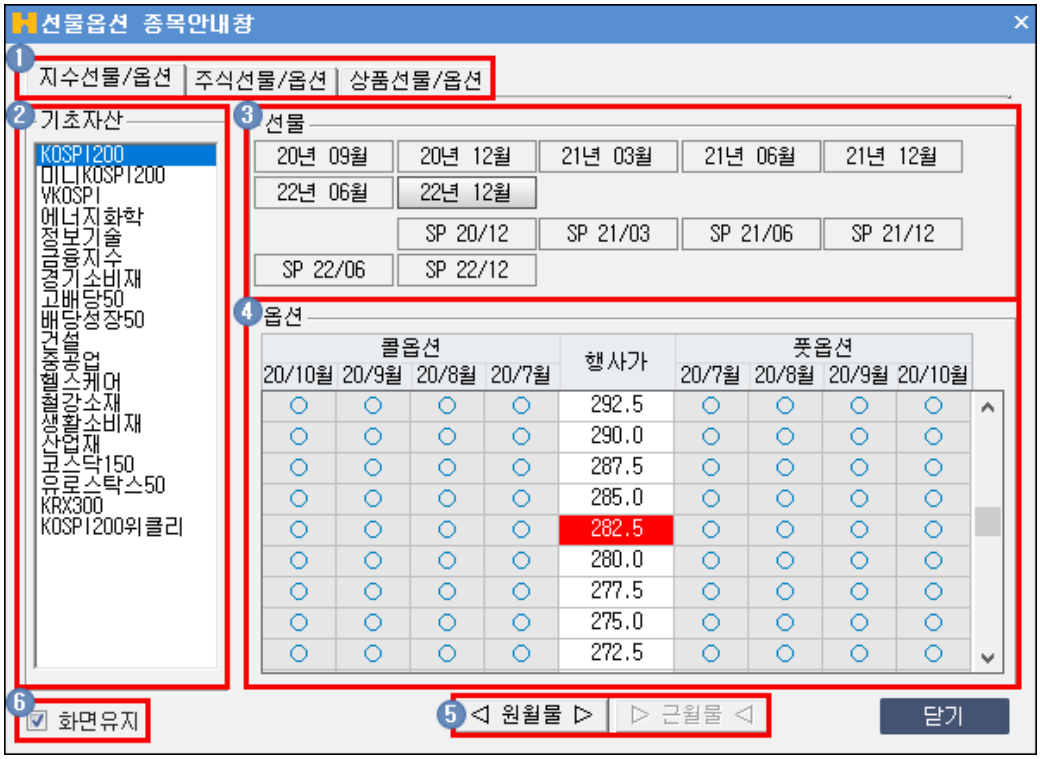

1. 종목검색을 할 TAB 항목을 선택합니다
2. 선물옵션 종목의 기초자산을 선택할 수 있습니다.
3. 선물 월물을 선택할 수 있습니다.
4. 옵션의 행사가에 따른 콜/풋 월물을 선택할 수 있습니다.
5. ◁ 원월물 ▷ | ▷ 근월물 ◁ 버튼을 클릭하여 옵션의 월물을 선택할 수 있습니다.
6. ☑ **화면유지** 체크 시 종목을 선택해도 종목 안내창을 팝업 상태 그대로 유지합니다.

3 옵션/미니옵션 전환

미	버튼을 클릭하면 동일 월물/행사가의 미니선물옵션 종목으로 변경됩니다.
선	버튼을 클릭하면 동일 월물의 선물로 변경됩니다.
옵	버튼을 클릭하면 동일 월물/행사가의 옵션으로 변경됩니다.

4 콜옵션/풋옵션 전환

콜	버튼을 클릭하면 동일 월물/행사가의 콜옵션 종목으로 변경됩니다.
	버튼을 클릭하면 동일 월물/행사가의 풋옵션 종목으로 변경됩니다.

Copyright 2021 KB Securities Co., Ltd. All Rights Reserved.
본 문서의 내용은 제도변경 또는 성능개선, 화면변경 등의 사유로 사전 예고없이 변경될 수 있습니다.
또한 원본 또는 최종본임을 보장할 수 없으며, 문서의 내용에 대한 법적인 책임을 지지 않습니다.

풋	

5 코스피200 F 202009 종목정보를 제공합니다.

Copyright 2021 KB Securities Co., Ltd. All Rights Reserved.
본 문서의 내용은 제도변경 또는 성능개선, 화면변경 등의 사유로 사전 예고없이 변경될 수 있습니다.
또한 원본 또는 최종본임을 보장할 수 없으며, 문서의 내용에 대한 법적인 책임을 지지 않습니다.

[1523] 추가증거금발생계좌 복수종목 청산주문

선물옵션 계좌의 추가증거금 발생 시, 이를 발생시키지 않고 위탁증거금을 감소시키기 위해 보유포지션의 청산주문을 실행할 수 있는 화면입니다.

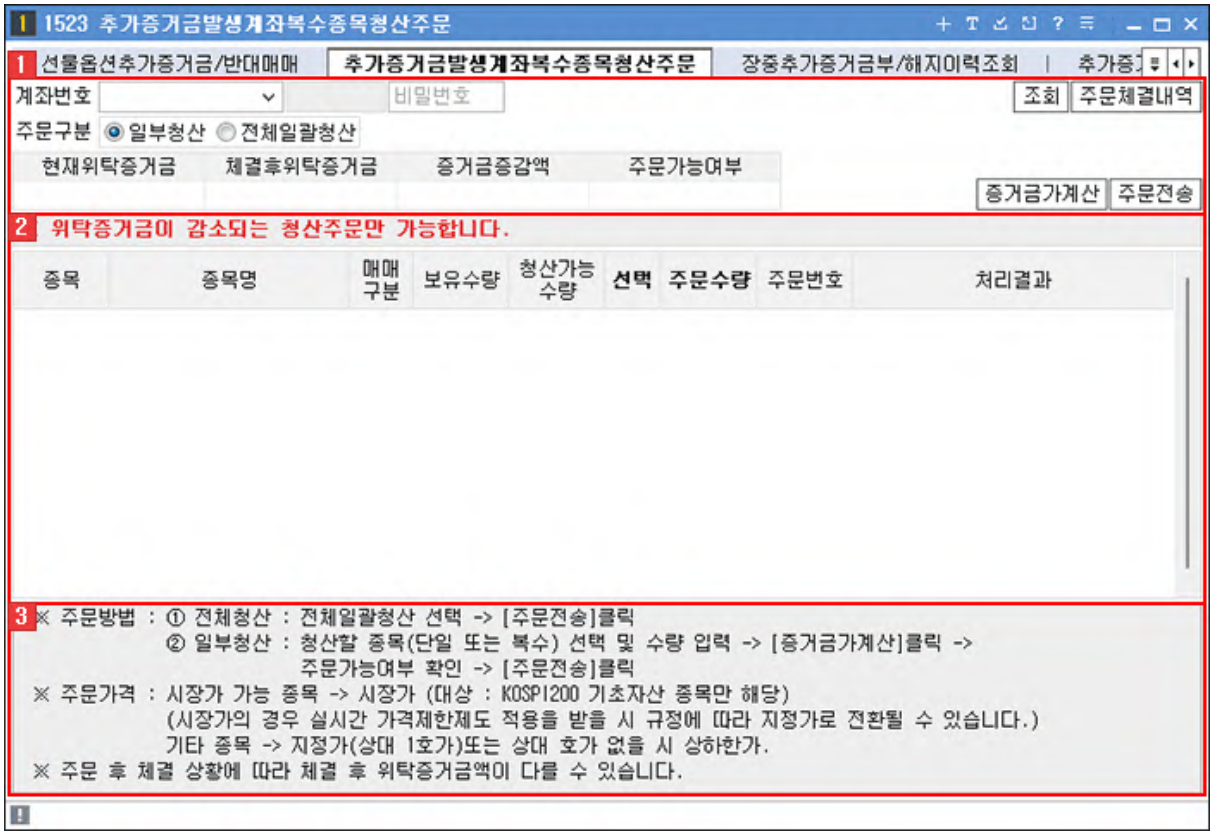

1 조회옵션 영역



1. 계좌를 선택하고 비밀번호를 입력하면 [자동주문 이용안내창]이 팝업됩니다.
2. [일부청산]과 [전체일괄청산] 중 [주문구분]을 지정합니다.
3. [증거금가계산] 버튼을 클릭하면 증거금 가계산이 제공됩니다.
4. [주문체결내역] 버튼을 클릭하면 [1542] 선물옵션체결/미체결 화면이 실행됩니다.
5. 보유 잔고 리스트에서 주문할 종목을 선택하고, 주문수량을 입력한 후 [주문전송] 버튼을 클릭하면 해당 포지션에 대한 청산주문이 실행됩니다.
   - 신규 포지션을 설정하는 일괄주문은 실행되지 않습니다.

2 조회 영역

선택한 선물옵션 계좌의 보유 포지션이 표시되며, 청산할 포지션과 수량을 선택할 수 있습니다.

Copyright 2021 KB Securities Co., Ltd. All Rights Reserved.
본 문서의 내용은 제도변경 또는 성능개선, 화면변경 등의 사유로 사전 예고없이 변경될 수 있습니다.
또한 원본 또는 최종본임을 보장할 수 없으며, 문서의 내용에 대한 법적인 책임을 지지 않습니다.



3 유의사항을 반드시 숙지한 후 화면을 사용해 주세요.

Copyright 2021 KB Securities Co., Ltd. All Rights Reserved.
본 문서의 내용은 제도변경 또는 성능개선, 화면변경 등의 사유로 사전 예고없이 변경될 수 있습니다.
또한 원본 또는 최종본임을 보장할 수 없으며, 문서의 내용에 대한 법적인 책임을 지지 않습니다.

[1524] 선물옵션만기종목증거금해지

최종 거래일이 도래한 선물옵션 종목 중 장종료 후 미체결된 종목을 대상으로 증거금을 해지 처리하는 화면입니다.

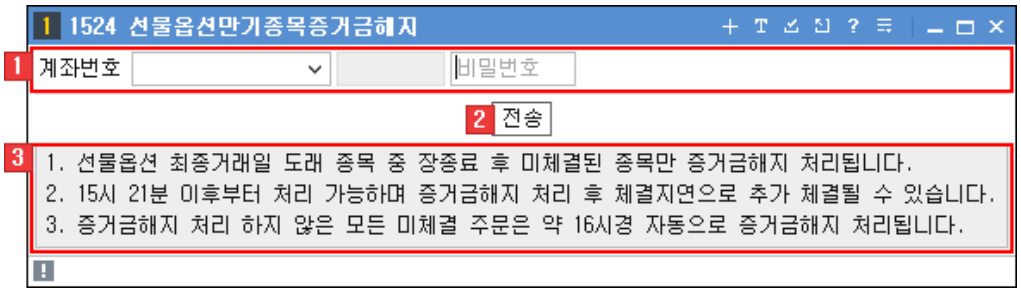

1 계좌를 선택합니다.

2 [전송] 버튼을 클릭하면 해당 계좌의 만기 도래 선물옵션 종목 중 미체결 된 종목에 대한 증거금 해지 처리가 전송됩니다.

3 화면 이용방법이 표시됩니다.

Copyright 2021 KB Securities Co., Ltd. All Rights Reserved.
본 문서의 내용은 제도변경 또는 성능개선, 화면변경 등의 사유로 사전 예고없이 변경될 수 있습니다.
또한 원본 또는 최종본임을 보장할 수 없으며, 문서의 내용에 대한 법적인 책임을 지지 않습니다.

[1525] 선물옵션 종합주문(익절/손절)

잔고(미결제) 또는 진입(미체결)에 대한 익절청산(이익실현)과 손절청산(손실제한)조건을 미리 설정할 수 있으며, 이후 해당 청산조건 충족시 미리 설정된 익절/손절조건으로 청산주문이 자동으로 실행됨으로써 손익 및 리스크관리에 유용한 주문(서버자동)화면입니다.

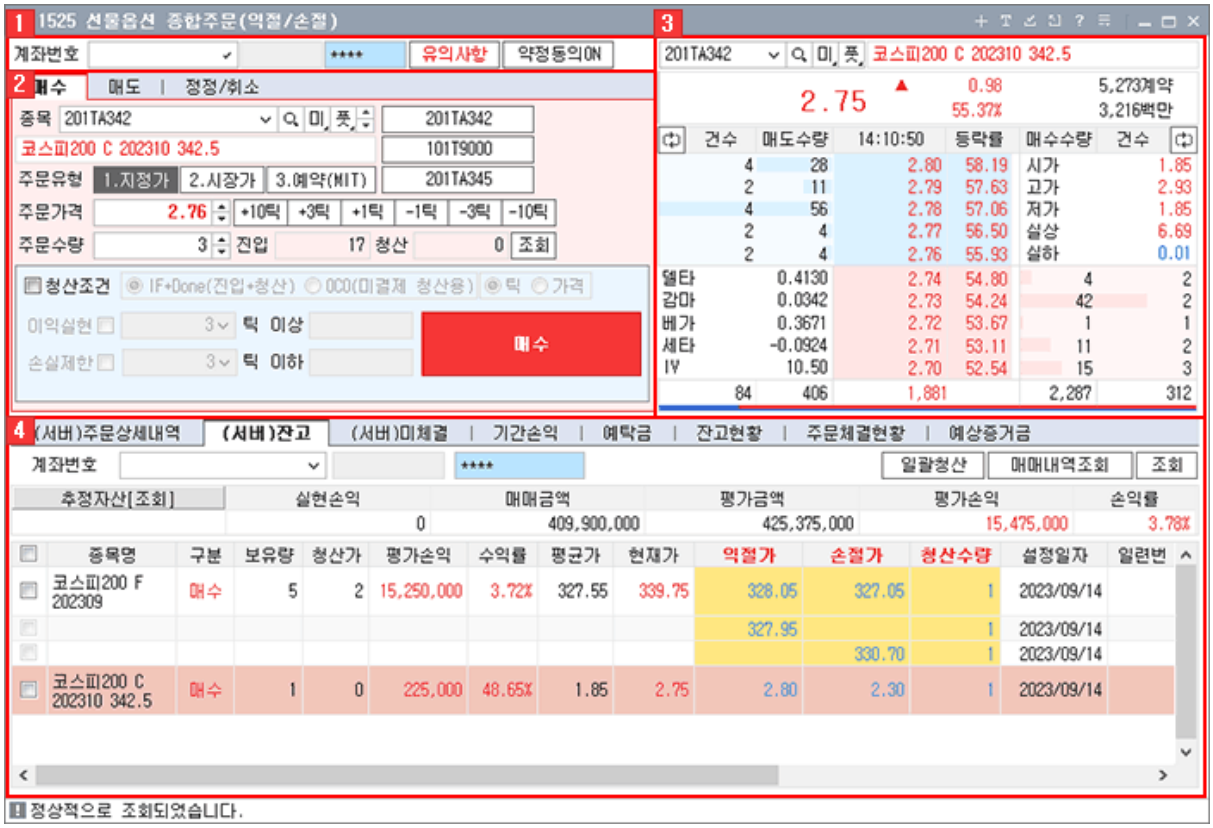

1 계좌선택영역

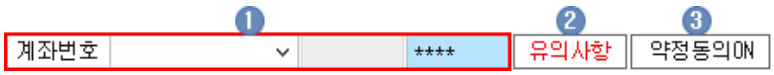

1 복수의 선물계좌를 보유하고 있는 경우 계좌콤보박스에서 원하시는 계좌를 직접 선택/변경하실 수 있으며, 비밀번호 입력 후 엔터(Enter)를 필히 실행한 경우에만 잔고조회 또는 주문관련 기능을 이용하 실 수 있습니다.

Copyright 2021 KB Securities Co., Ltd. All Rights Reserved.
본 문서의 내용은 제도변경 또는 성능개선, 화면변경 등의 사유로 사전 예고없이 변경될 수 있습니다.
또한 원본 또는 최종본임을 보장할 수 없으며, 문서의 내용에 대한 법적인 책임을 지지 않습니다.

2 [유의사항] : 버튼을 클릭하면 [호가주문 위험고지] 창이 팝업되어 종합주문(익절/손절)유의사항을 확인하실 수 있습니다.



› 화면 최초 실행 시 유의사항은 자동으로 팝업되며, 동의를 한 후에만 다음단계로 이동하 실수 있습니다.

3 [역정동의ON] : 유의사항과 마찬가지로 약정동의가 완료된 경우에만 최종적으로 종합주문(익절/손절)을 사용하 실 수 있습니다.
종합주문(익절/손절)을 사용하기 위해서는 유의사항과 약정동의 모두 동의가 되어야 합니다.

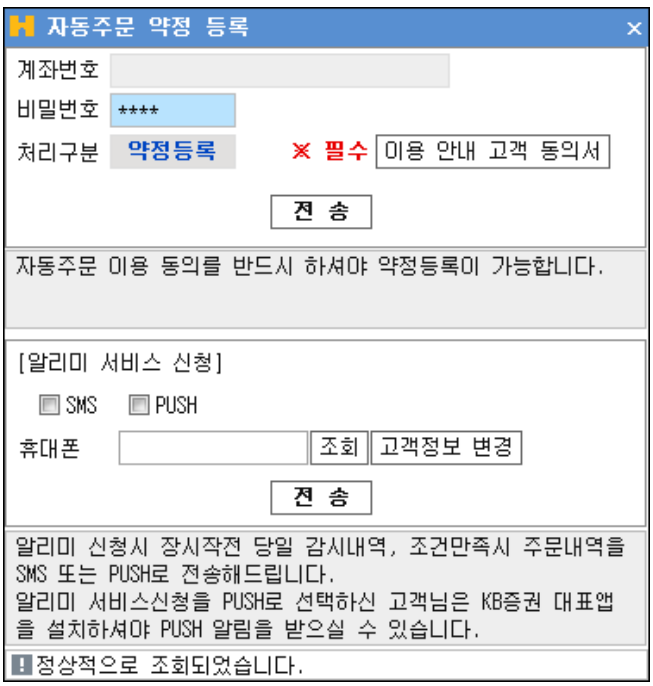

2 주문선택영역
주문할 [종목] [주문수량] [IF+Done(진입주문+청산조건주문)] [OCO(잔고 청산주문)]을 설정할 수 있습니다.

Copyright 2021 KB Securities Co., Ltd. All Rights Reserved.
본 문서의 내용은 제도변경 또는 성능개선, 화면변경 등의 사유로 사전 예고없이 변경될 수 있습니다.
또한 원본 또는 최종본임을 보장할 수 없으며, 문서의 내용에 대한 법적인 책임을 지지 않습니다.

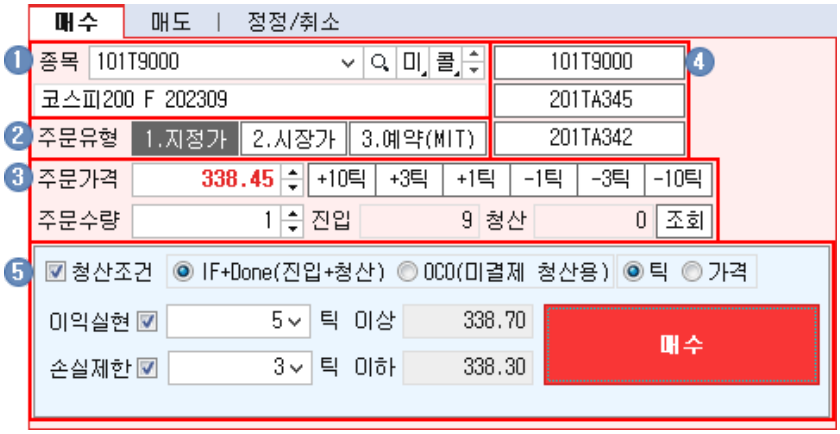

1 [종목]을 선택합니다.

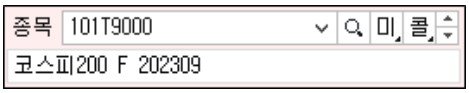

2 [주문유형]을 선택합니다.



3 [주문유형]에서 [지정가] [예약(MIT)] 주문유형을 선택하면, [주문가격]에 원하는 가격을 입력합니다.

- [예약(MIT)] 주문유형의 경우, 매도/매수호가보다 불리한 가격(현재가 아래/위)에 STOP주문처럼 접수할 수 있습니다.
- [예약(MIT)] 주문은 서버감시주문으로써, 조건만족시 시장가(또는 유사시장가)로 접수됩니다.
- [조회] 버튼을 클릭하면 선택한 종목의 진입가능수량/ 청산가능수량을 조회할 수 있습니다.

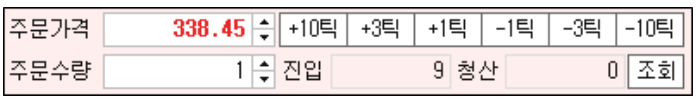

4 최근 조회종목을 볼 수 있습니다.

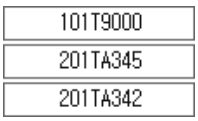

5 청산조건

A IF+Done(진입+청산) 주문

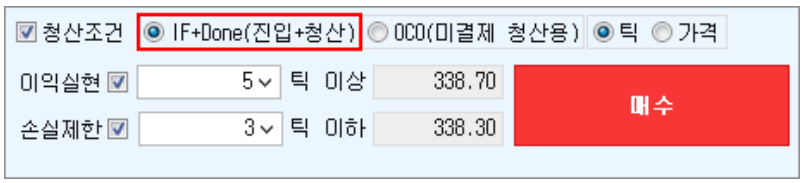

- 진입주문과 동시에 청산조건을 틱 또는 가격으로 설정할 수 있습니다.
- 진입주문 체결 완료시, 설정된 청산조건의 서버감시가 시작되며 현재가가 청산조건에 도달 시 설정된 조건으로 청산주문이 실행됩니다.
- IF+Done은 진입주문이 [지정가] [예약(MIT)]일 경우만 사용할 수 있으며, [주문유형]을 [시장가]로 선택할 경우 비활성화됩니다. 설정된 익절 또는 손절조건은 하단의 [(서버)미체결] 탭에서 확인할 수 있으며, 청산조건수량은 진입수량과 동일합니다.
- 익절/손절 조건은 [1522] 선물옵션 호가주문(익절/손절) 화면에서도 확인할 수 있습니다.
- [IF+Done(진입+청산)] 정정/취소의 경우, 설정된 익절/손절 조건은 하단의 [(서버)미체결] 탭에서 정정/취소 할 수 있습니다. 익절가/손절가 영역을 클릭하면 설정팝업이 활성화되며, 가격정정/취소 또는 틱/가격설정 변경을 할 수

Copyright 2021 KB Securities Co., Ltd. All Rights Reserved.
본 문서의 내용은 제도변경 또는 성능개선, 화면변경 등의 사유로 사전 예고없이 변경될 수 있습니다.
또한 원본 또는 최종본임을 보장할 수 없으며, 문서의 내용에 대한 법적인 책임을 지지 않습니다.

있습니다.

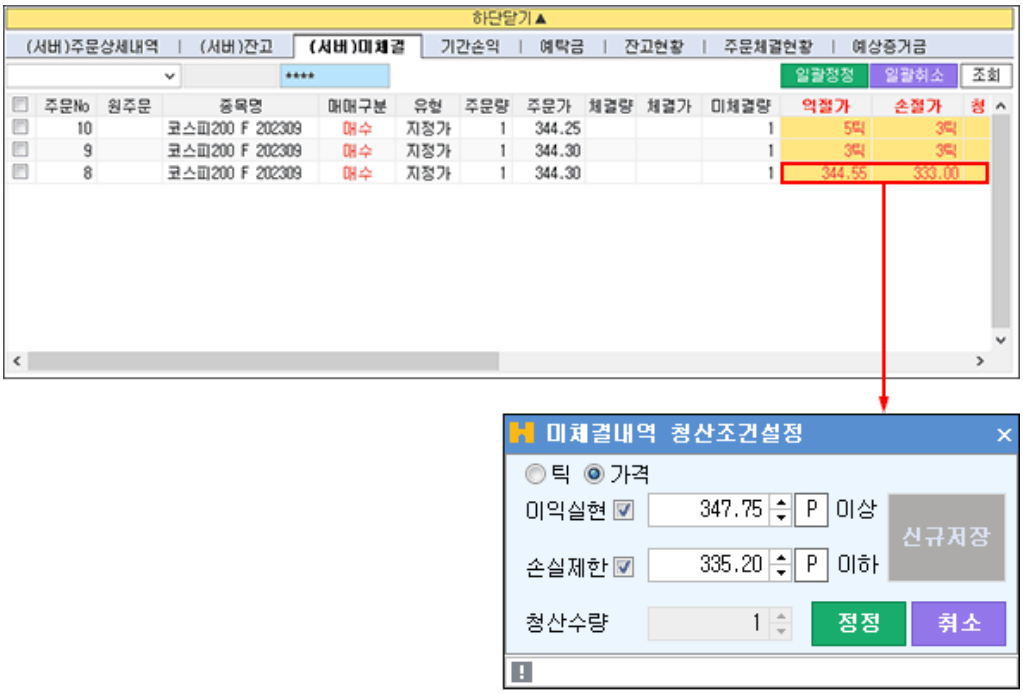

B OCO(미결제 청산용) 주문

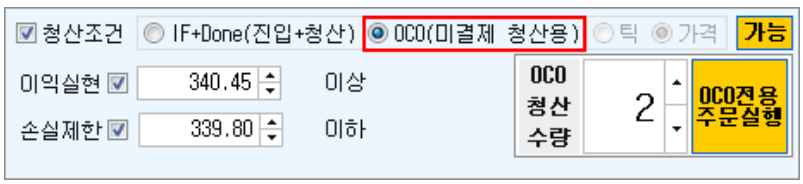

- 미결제잔고에 청산조건을 설정할 수 있습니다.
- [IF+Done(진입+청산)] 주문과 달리 OCO전용주문버튼 OCO전용 주문실행 을 통해 주문접수를 할 수 있습니다.
- 잔고에 대한 OCO주문은 가격(틱 설정 불가)으로만 청산조건을 설정할 수 있습니다.
- 익절/손절 조건은 [1522] 선물옵션 호가주문(익절/손절) 화면에서도 확인할 수 있습니다.

Copyright 2021 KB Securities Co., Ltd. All Rights Reserved.
본 문서의 내용은 제도변경 또는 성능개선, 화면변경 등의 사유로 사전 예고없이 변경될 수 있습니다.
또한 원본 또는 최종본임을 보장할 수 없으며, 문서의 내용에 대한 법적인 책임을 지지 않습니다.

› 정정/취소의 경우, [IF+Done(진입+청산)]과 마찬가지로 하단의 [(서버)잔고] 탭에서 할 수 있습니다.

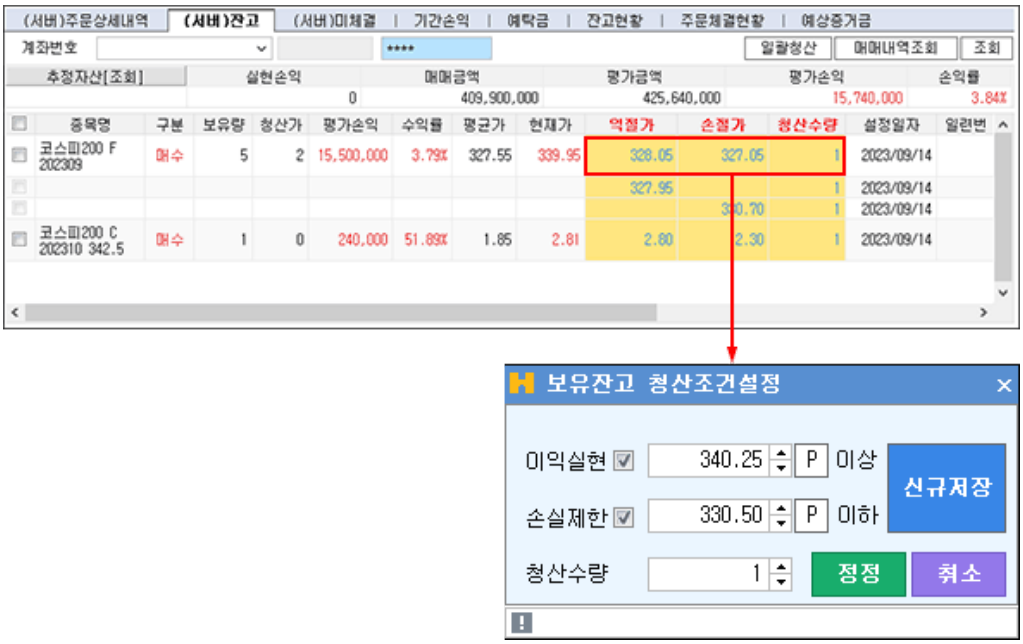

› 복수의 잔고를 보유 시 분할청산주문이 가능하며 해당미결제에 복수의 행으로 표시됩니다.

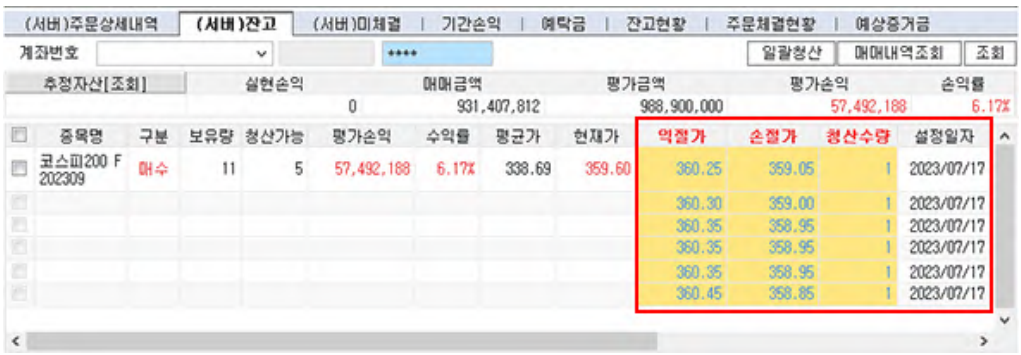

3 선물옵션 종목의 5단계 호가를 조회할 수 있습니다.

▸ 선물옵션 호가 공통기능 상세보기

4 주문체결정보 및 계좌정보영역

사용자의 서버주문상세내역, 계좌정보(잔고, 미체결, 예수금 등) 및 청산조건 직접입력을 할 수 있는 영역입니다.

1 (서버)주문상세내역

[1525] 선물옵션 종합주문(익절/손절) 화면에서 설정한 모든 주문내역(지정가주문, 예약주문, 시장가주문, IF+Done/OCO청산조건주문)을 확인할 수 있습니다.



› [1522] 선물옵션 호가주문(익절/손절) 화면에서 설정한 주문내역도 포함됩니다.

Copyright 2021 KB Securities Co., Ltd. All Rights Reserved.
본 문서의 내용은 제도변경 또는 성능개선, 화면변경 등의 사유로 사전 예고없이 변경될 수 있습니다.
또한 원본 또는 최종본임을 보장할 수 없으며, 문서의 내용에 대한 법적인 책임을 지지 않습니다.

2 (서버)잔고

일반주문화면(종합주문 등)잔고 정보 외 OCO청산조건주문을 설정할 수 있는 익절가/손절가 영역이 포함되어 있습니다.
청산조건에서 OCO 청산조건 입력 뿐 아니라 하단의 [(서버)잔고] 탭에서도 OCO청산조건주문을 바로 설정하실 수 있습니다.

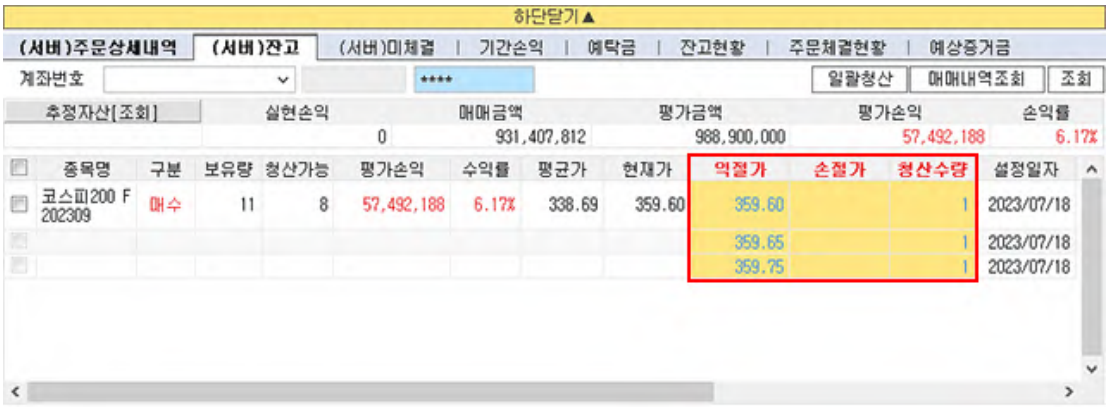

2 (서버)미체결

일반주문화면(종합주문 등)미체결 정보 외 IF+Done청산조건주문을 설정할 수 있는 익절가/손절가 영역이 포함되어 있습니다.
청산조건에서 IF+Done 입력 뿐 아니라 하단의 [(서버)미체결] 잔고 탭에서도 IF+Done청산조건주문을 바로 설정하실 수 있습니다.



선물옵션 호가 공통기능 상세보기



1 부가정보 전환버튼

	전환되는 부가정보의 구성은 [선물옵션 호가 설정창]

Copyright 2021 KB Securities Co., Ltd. All Rights Reserved.
본 문서의 내용은 제도변경 또는 성능개선, 화면변경 등의 사유로 사전 예고없이 변경될 수 있습니다.
또한 원본 또는 최종본임을 보장할 수 없으며, 문서의 내용에 대한 법적인 책임을 지지 않습니다.

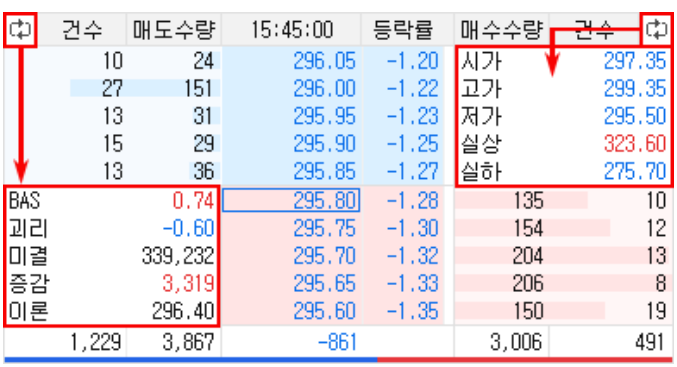

건수	매도수량	15:45:00	등락률	매수수량	건수
10	24	296.05	-1.20	시가	297.35
27	151	296.00	-1.22	고가	299.35
13	31	295.95	-1.23	저가	295.50
15	29	295.90	-1.25	실상	323.60
13	36	295.85	-1.27	실하	275.70
BAS	0.74	295.80	-1.28	135	10
괴리	-0.60	295.75	-1.30	154	12
미결	339,232	295.70	-1.32	204	13
증감	3,319	295.65	-1.33	206	8
이론	296.40	295.60	-1.35	150	19
1,229	3,867	-861		3,006	491

에서 지정할 수 있습니다.

2 호가를 클릭하면 [1501] 선물옵션미니주문 화면이 실행됩니다.
※ 일부 화면에서는 지원되지 않습니다.

3 총잔량 그래프

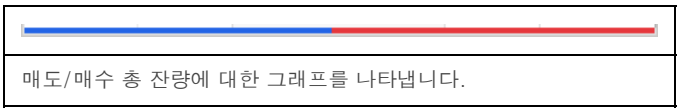

매도/매수 총 잔량에 대한 그래프를 나타냅니다.

Copyright 2021 KB Securities Co., Ltd. All Rights Reserved.
본 문서의 내용은 제도변경 또는 성능개선, 화면변경 등의 사유로 사전 예고없이 변경될 수 있습니다.
또한 원본 또는 최종본임을 보장할 수 없으며, 문서의 내용에 대한 법적인 책임을 지지 않습니다.

[1527] 헤지연계지정/해지

헤지를 목적으로 한 선물옵션과 위탁계좌의 연계를 지정/해지/조회할 수 있는 화면입니다.

1 헤지연계 조회

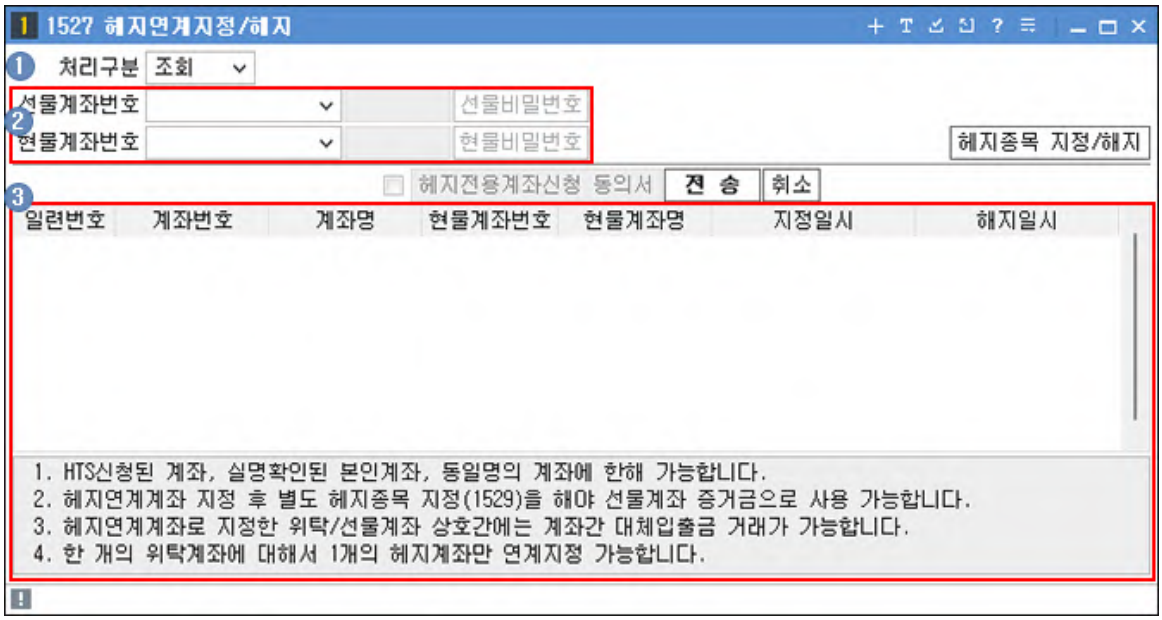

1. [처리구분]에서 [조회]를 선택합니다.
2. 조회할 [선물계좌번호]와 [현물계좌번호]를 선택합니다.
3. 헤지연계 지정/해지 내역을 확인할 수 있습니다.

2 헤지연계 지정

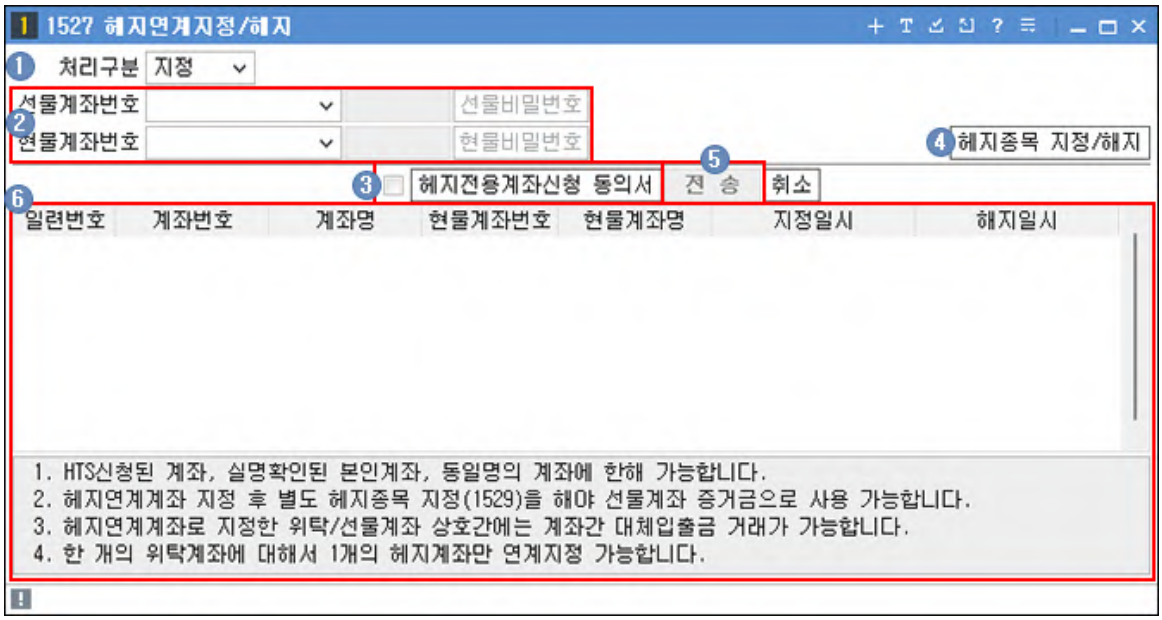

1. [처리구분]에서 [지정]을 선택합니다.
2. 지정할 [선물계좌번호]와 [현물계좌번호]를 선택합니다.
3. [헤지전용계좌신청 동의서] 버튼을 클릭하여 [헤지전용계좌신청 동의서] 창이 팝업됩니다. 내용을 확인 후 [동의함]을 선택합니다.

Copyright 2021 KB Securities Co., Ltd. All Rights Reserved.
본 문서의 내용은 제도변경 또는 성능개선, 화면변경 등의 사유로 사전 예고없이 변경될 수 있습니다.
또한 원본 또는 최종본임을 보장할 수 없으며, 문서의 내용에 대한 법적인 책임을 지지 않습니다.

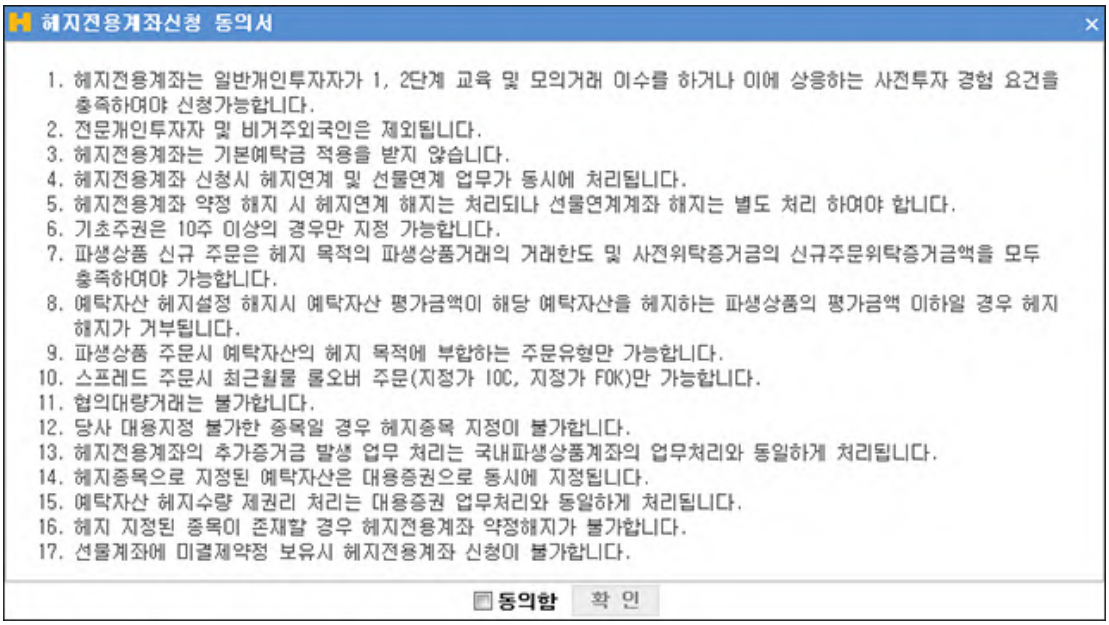

4 [헤지종목 지정/해지] 버튼을 클릭하면 [1529] 헤지종목지정/해지 화면이 실행됩니다. 이 화면에서 헤지종목을 지정합니다.

5 [전송] 버튼을 클릭합니다.

6 헤지연계 지정 내역을 확인할 수 있습니다.

3 헤지연계 해지

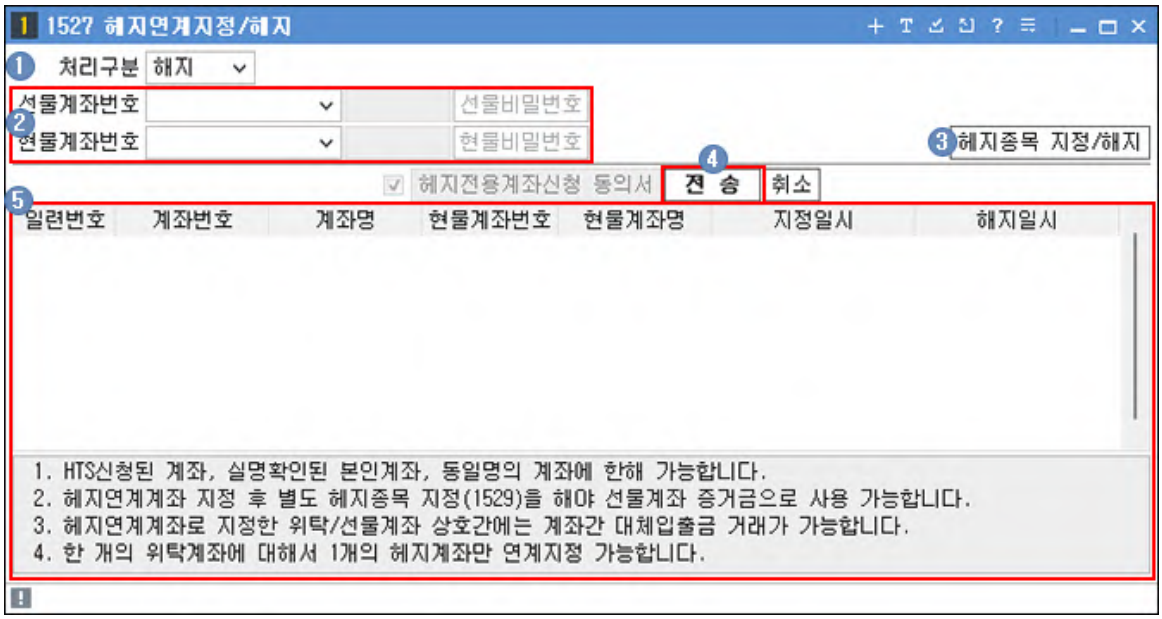

1 [처리구분]에서 [해지]를 선택합니다.

2 해지할 [선물계좌번호]와 [현물계좌번호]를 선택합니다.

3 [헤지종목 지정/해지] 버튼을 클릭하면 [1529] 헤지종목지정/해지 화면이 실행됩니다. 이 화면에서 헤지종목을 지정합니다.

4 [전송] 버튼을 클릭합니다.

5 헤지연계 해지 내역을 확인합니다.

Copyright 2021 KB Securities Co., Ltd. All Rights Reserved.
본 문서의 내용은 제도변경 또는 성능개선, 화면변경 등의 사유로 사전 예고없이 변경될 수 있습니다.
또한 원본 또는 최종본임을 보장할 수 없으며, 문서의 내용에 대한 법적인 책임을 지지 않습니다.

[1528] 일별헤지전용계좌종목현황조회

선택한 기간동안 일자별 헤지전용계좌의 헤지종목 지정 현황을 조회할 수 있는 화면입니다.

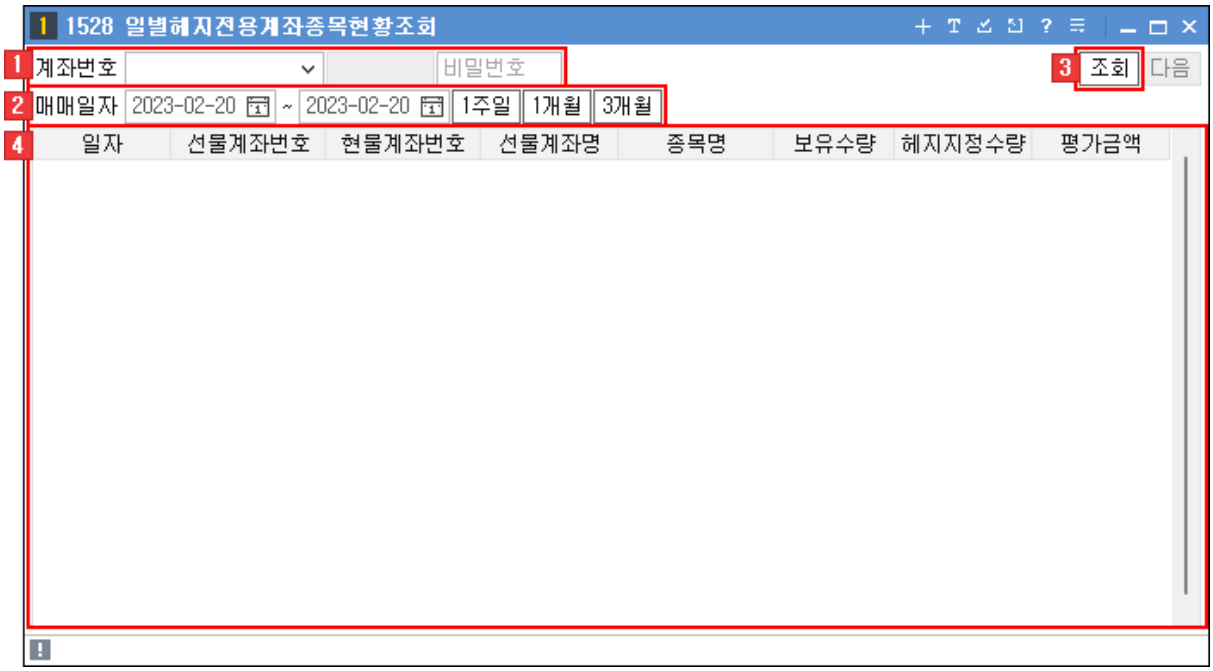

1 계좌를 선택합니다.

2 [매매일자]를 지정하거나, [1주일] [1개월] [3개월] 버튼을 클릭하여 조회 기간을 설정합니다.

3 [조회] 버튼을 클릭합니다.

4 일자별 헤지종목 지정 내역이 표시됩니다.

Copyright 2021 KB Securities Co., Ltd. All Rights Reserved.
본 문서의 내용은 제도변경 또는 성능개선, 화면변경 등의 사유로 사전 예고없이 변경될 수 있습니다.
또한 원본 또는 최종본임을 보장할 수 없으며, 문서의 내용에 대한 법적인 책임을 지지 않습니다.

[1529] 헤지종목지정/해지

선물옵션 헤지 종목을 지정/해지 할 수 있는 화면입니다.

1 헤지종목 지정

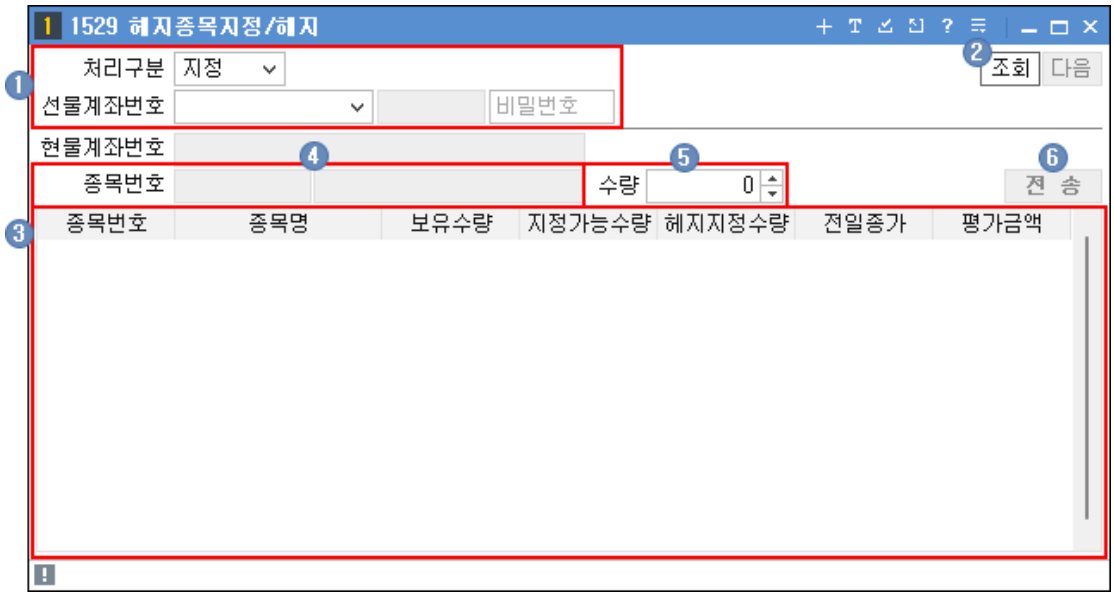

1. [처리구분]에서 [지정]을 선택하고, 계좌를 선택합니다.
2. [조회] 버튼을 클릭하면 헤지연계계좌로 지정된 [현물계좌번호]가 표시됩니다.
3. 현물계좌의 보유 종목 리스트가 표시되며, 헤지종목으로 지정할 종목을 클릭하여 선택할 수 있습니다.
4. 선택한 헤지종목 지정 종목이 표시됩니다.
5. 헤지 지정[수량]을 입력합니다.
6. [전송] 버튼을 클릭하면 헤지종목이 지정이 처리됩니다.

2 헤지종목 해지

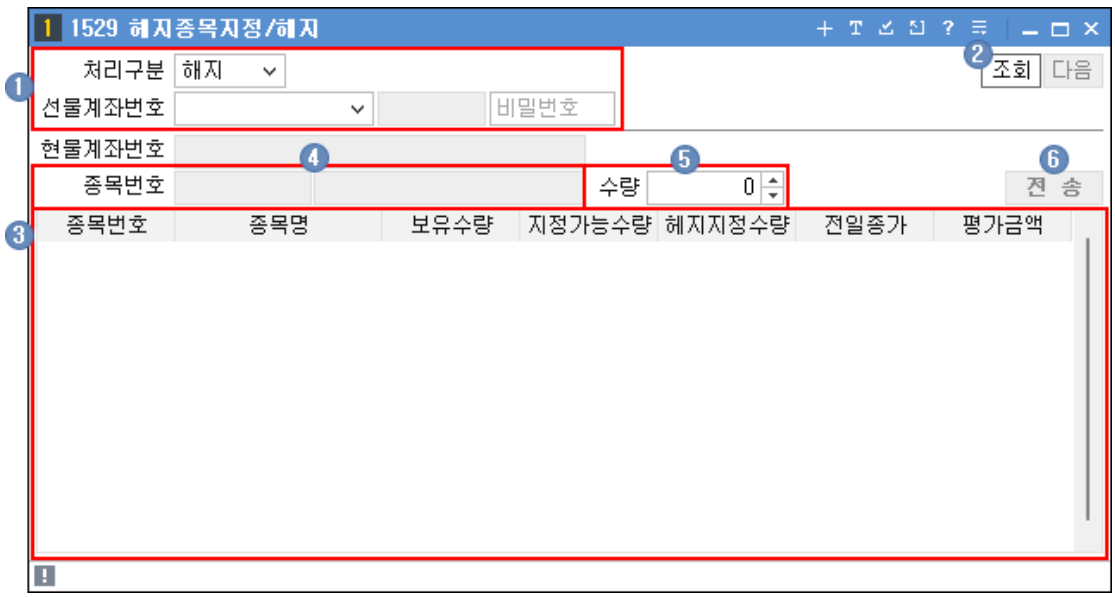

1. [처리구분]에서 [해지]을 선택하고, 계좌를 선택합니다.
2. [조회] 버튼을 클릭하면 헤지연계계좌로 지정된 현물계좌번호가 입력됩니다.
3. 현물계좌의 보유 종목 리스트가 표시되며, 헤지종목을 해지할 종목을 클릭하여 선택할 수 있습니다.

Copyright 2021 KB Securities Co., Ltd. All Rights Reserved.
본 문서의 내용은 제도변경 또는 성능개선, 화면변경 등의 사유로 사전 예고없이 변경될 수 있습니다.
또한 원본 또는 최종본임을 보장할 수 없으며, 문서의 내용에 대한 법적인 책임을 지지 않습니다.

4 선택한 헤지종목 해지 종목이 표시됩니다.

5 헤지 해지[수량]을 입력합니다.

6 [전송] 버튼을 클릭하면 헤지종목 해지가 처리됩니다.

Copyright 2021 KB Securities Co., Ltd. All Rights Reserved.
본 문서의 내용은 제도변경 또는 성능개선, 화면변경 등의 사유로 사전 예고없이 변경될 수 있습니다.
또한 원본 또는 최종본임을 보장할 수 없으며, 문서의 내용에 대한 법적인 책임을 지지 않습니다.

[1542] 선물옵션 체결/미체결

선물옵션 주문의 체결 및 미체결 내역을 조회할 수 있으며, 주문 내역을 저장하거나 프린트 할 수 있습니다.

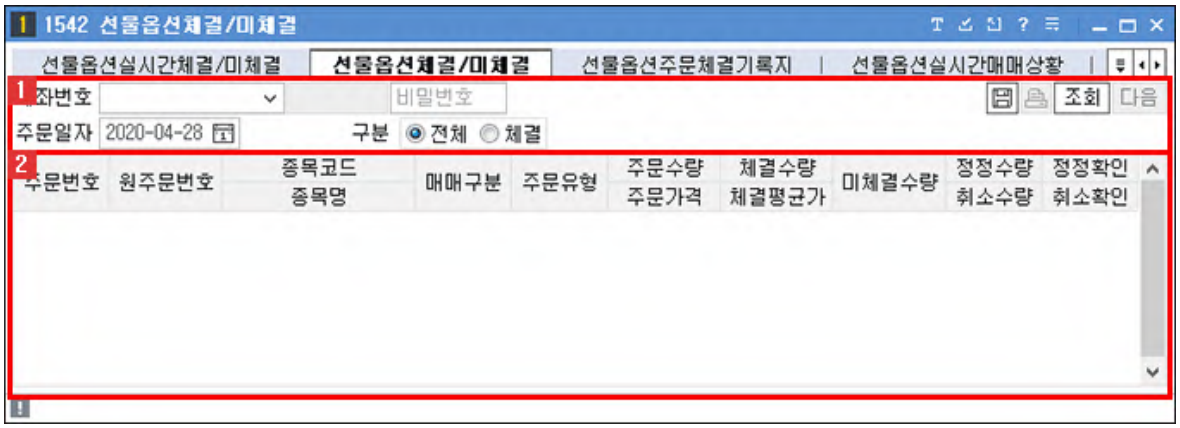

1 조회옵션 영역

계좌 그룹 리스트가 표시되며, 선택한 계좌 그룹의 그룹주문을 실행할 수 있습니다.

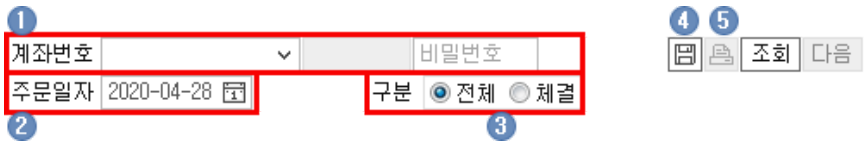

1. 계좌를 선택한 후 비밀번호를 입력합니다.
2. 조회할 주문일자를 선택합니다.

   주문일자 2020-04-28
3. 조회 구분을 선택합니다.

   구분 전체 체결
4. 버튼을 클릭하면 선물옵션 체결/미체결 내역을 저장할 수 있습니다.
5. 버튼을 클릭하면 선물옵션 체결/미체결 내역을 프린트할 수 있습니다.

2 조회 영역

설정한 조회옵션에 따라 선물옵션 그룹주문의 체결 및 미체결 내역이 표시됩니다.

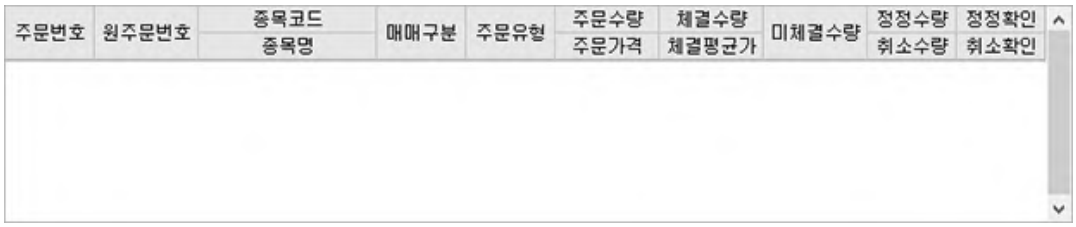

Copyright 2021 KB Securities Co., Ltd. All Rights Reserved.
본 문서의 내용은 제도변경 또는 성능개선, 화면변경 등의 사유로 사전 예고없이 변경될 수 있습니다.
또한 원본 또는 최종본임을 보장할 수 없으며, 문서의 내용에 대한 법적인 책임을 지지 않습니다.

[1543] 선물옵션주문체결기록지

선물옵션 주문의 체결 내역을 조회할 수 있는 화면입니다.

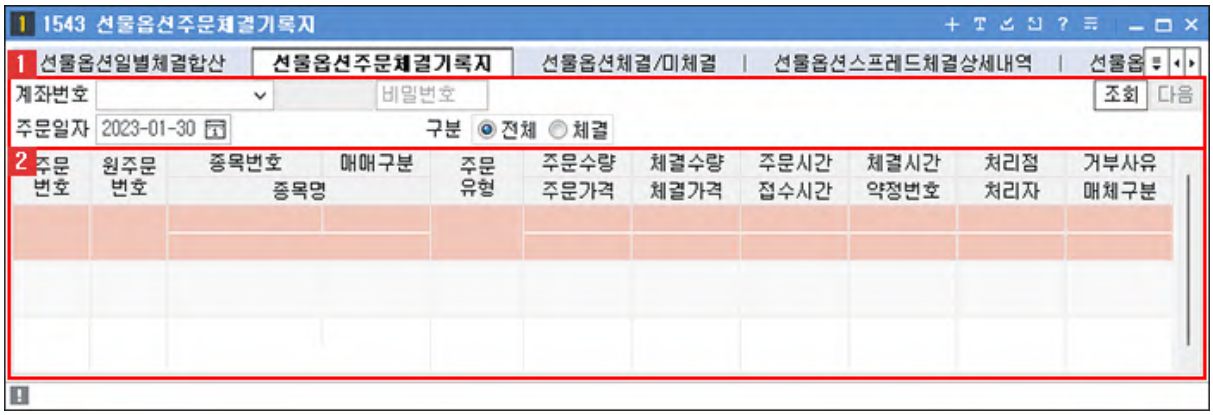

1 계좌를 선택하고, [주문일자]와 조회[구분]을 지정합니다.

2 설정한 조회옵션에 따라 선물옵션 주문의 체결 내역을 확인할 수 있습니다.

Copyright 2021 KB Securities Co., Ltd. All Rights Reserved.
본 문서의 내용은 제도변경 또는 성능개선, 화면변경 등의 사유로 사전 예고없이 변경될 수 있습니다.
또한 원본 또는 최종본임을 보장할 수 없으며, 문서의 내용에 대한 법적인 책임을 지지 않습니다.

[1544] 선물옵션실시간매매상황

선택한 선물옵션 계좌의 [주문내역] [미체결내역/체결상세내역] [잔고내역]을 동시에 조회할 수 있으며,
[미체결내역]에 대하여 [일괄정정] [일괄취소] 주문을, [잔고내역]에 대해서는 [일괄주문]을 실행할 수 있습니다.

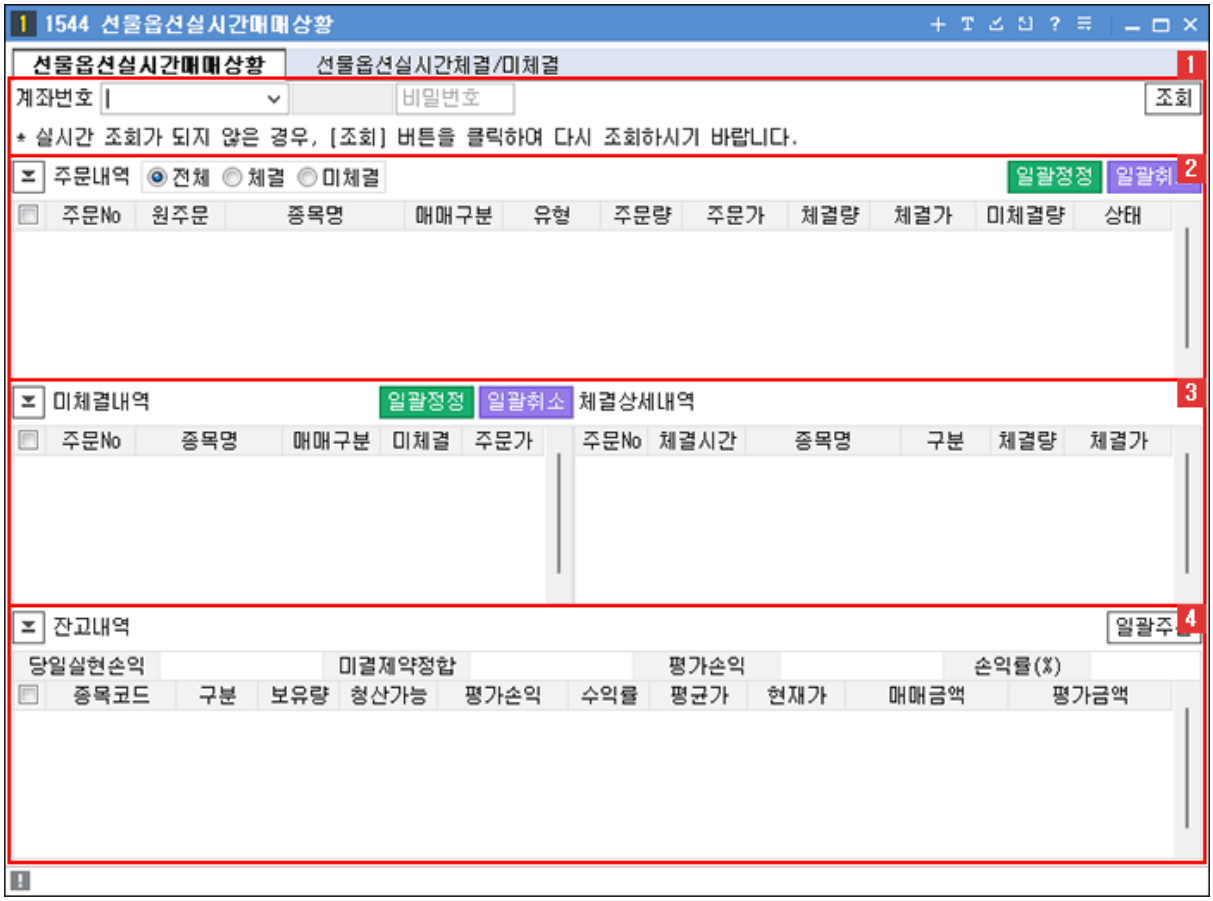

1 계좌를 선택합니다.

- 실시간 조회가 되지 않는 경우, [조회] 버튼을 클릭하여 다시 조회하여야 합니다.

2 주문내역

선택한 계좌의 실시간 체결/미체결 주문내역을 조회할 수 있는 영역입니다.



1. 각 영역의 ▼ 버튼을 클릭하면 해당 영역을 숨기기/펼치기 할 수 있습니다.
2. [전체] [체결] [미체결] 중 조회 내용을 선택할 수 있습니다.
3. 미체결 내역을 v 체크한 후 [일괄정정] 또는 [일괄취소] 버튼을 클릭하면 선택한 내역들에 대한 [일괄정정] [일괄취소] 주문을 실행할 수 있습니다.

3 미체결내역/체결상세내역

실시간 미체결내역과 체결내역을 동시에 조회할 수 있는 영역입니다.

Copyright 2021 KB Securities Co., Ltd. All Rights Reserved.
본 문서의 내용은 제도변경 또는 성능개선, 화면변경 등의 사유로 사전 예고없이 변경될 수 있습니다.
또한 원본 또는 최종본임을 보장할 수 없으며, 문서의 내용에 대한 법적인 책임을 지지 않습니다.

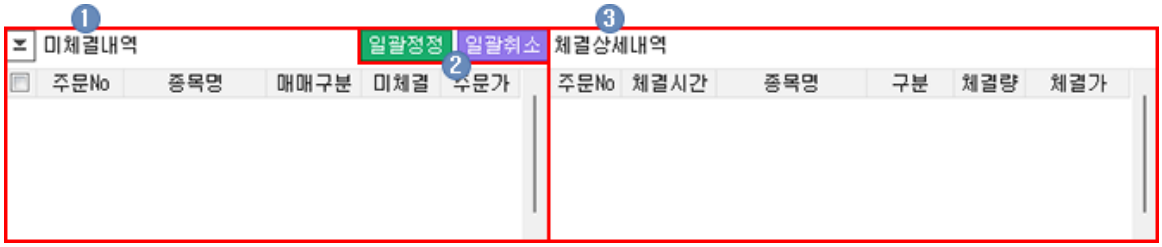

1 미체결 주문내역을 조회할 수 있습니다.

2 [미체결내역] 중 [일괄정정] [일괄취소] 할 미체결 주문내역을 v 체크한 [일괄정정] [일괄취소]버튼을 클릭하면 일괄주문이 실행됩니다.

3 계좌의 [체결상세내역]을 조회할 수 있습니다.

4 잔고내역

계좌의 [당일실현손익]과 [미결제약정합] [평가손익] [손익률(%)] 및 보유 포지션별 평가내역을 조회할 수 있습니다.



▸ [잔고내역]에서 [일괄주문]을 실행할 잔고를 v 체크하여 [일괄주문] 버튼을 클릭하면, 선택한 잔고들의 청산가능수량에 대하여 [일괄주문]이 실행됩니다.

Copyright 2021 KB Securities Co., Ltd. All Rights Reserved.
본 문서의 내용은 제도변경 또는 성능개선, 화면변경 등의 사유로 사전 예고없이 변경될 수 있습니다.
또한 원본 또는 최종본임을 보장할 수 없으며, 문서의 내용에 대한 법적인 책임을 지지 않습니다.

[1545] 선물옵션실시간체결/미체결

선택한 계좌의 실시간 체결/미체결 현황을 조회할 수 있으며, 미체결 내역에 대하여 [일괄정정] [일괄취소] 주문을 실행할 수 있습니다.

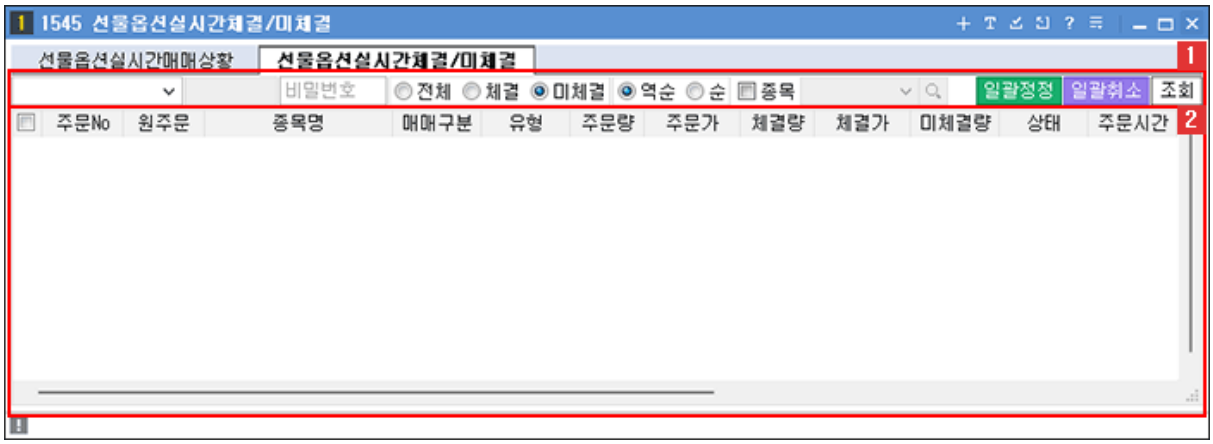

1 계좌선택 영역



1. 계좌를 선택합니다.
2. [조회항목]과 [조회정렬기준]을 지정합니다.
3. [종목]을 체크하면 특정 선물옵션 종목을 선택하여 해당 종목에 대한 실시간 체결/미체결 내역을 조회할 수 있습니다.
4. 하단의 리스트에서 선택한 미체결 내역에 대한 [일괄정정] [일괄취소] 주문을 실행할 수 있습니다.

2 선물옵션 실시간 체결/미체결 내역을 조회할 수 있습니다.

Copyright 2021 KB Securities Co., Ltd. All Rights Reserved.
본 문서의 내용은 제도변경 또는 성능개선, 화면변경 등의 사유로 사전 예고없이 변경될 수 있습니다.
또한 원본 또는 최종본임을 보장할 수 없으며, 문서의 내용에 대한 법적인 책임을 지지 않습니다.

[1546] 선물옵션주문체결현황

선물옵션 주문의 체결 현황을 조회할 수 있는 화면입니다.

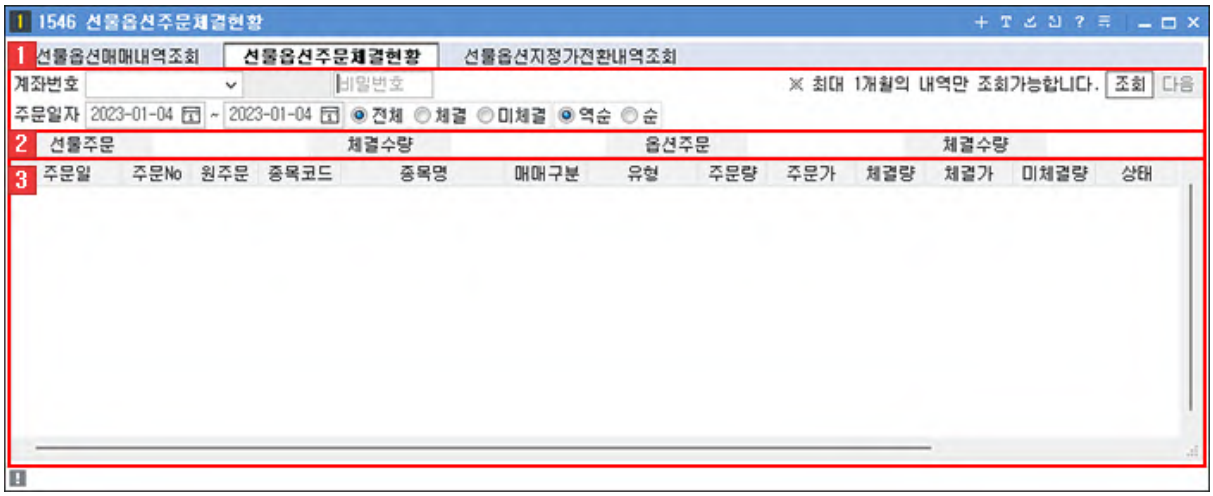

1 계좌를 선택하고, [주문일자] [조회구분] [조회정렬기준]을 선택합니다.

- 최대 1개월의 내역만 조회할 수 있습니다.

2 선물과 옵션별로 총주문 수량과 총체결수량이 표시됩니다.

3 선물옵션 주문의 체결 및 미체결 내역이 표시됩니다.

Copyright 2021 KB Securities Co., Ltd. All Rights Reserved.
본 문서의 내용은 제도변경 또는 성능개선, 화면변경 등의 사유로 사전 예고없이 변경될 수 있습니다.
또한 원본 또는 최종본임을 보장할 수 없으며, 문서의 내용에 대한 법적인 책임을 지지 않습니다.

[1547] 선물 정산차금 상세내역

조회기간의 선물 정산차금 상세내역을 조회할 수 있는 화면입니다.

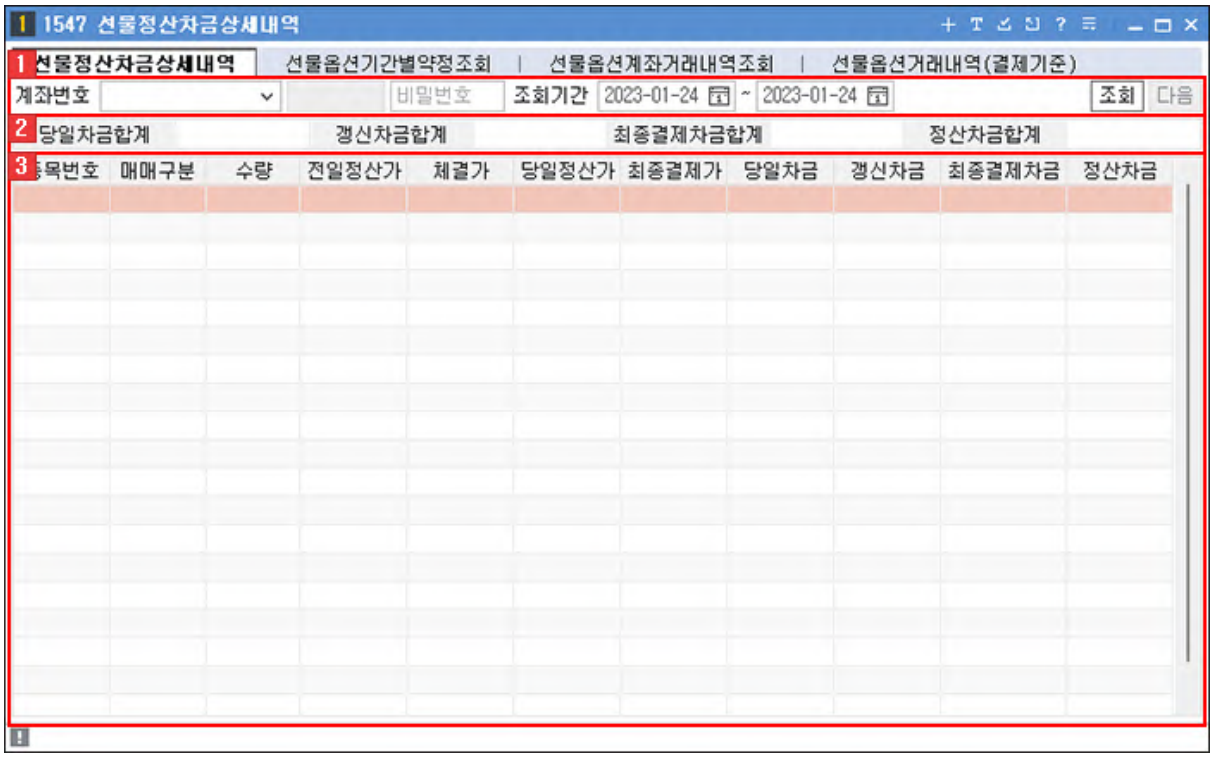

1 계좌를 선택하고, [조회기간]을 지정합니다.

2 선택한 조회기간의 [당일차금합계] [갱신차금합계] [최종결제차금합계] [정산차금합계] 내역이 표시됩니다.

3 선물 정산차금 상세내역이 제공됩니다.

Copyright 2021 KB Securities Co., Ltd. All Rights Reserved.
본 문서의 내용은 제도변경 또는 성능개선, 화면변경 등의 사유로 사전 예고없이 변경될 수 있습니다.
또한 원본 또는 최종본임을 보장할 수 없으며, 문서의 내용에 대한 법적인 책임을 지지 않습니다.

[1548] 선물옵션스프레드체결상세내역

선물옵션 스프레드의 주문의 상세 주문 체결내역을 조회할 수 있는 화면입니다.

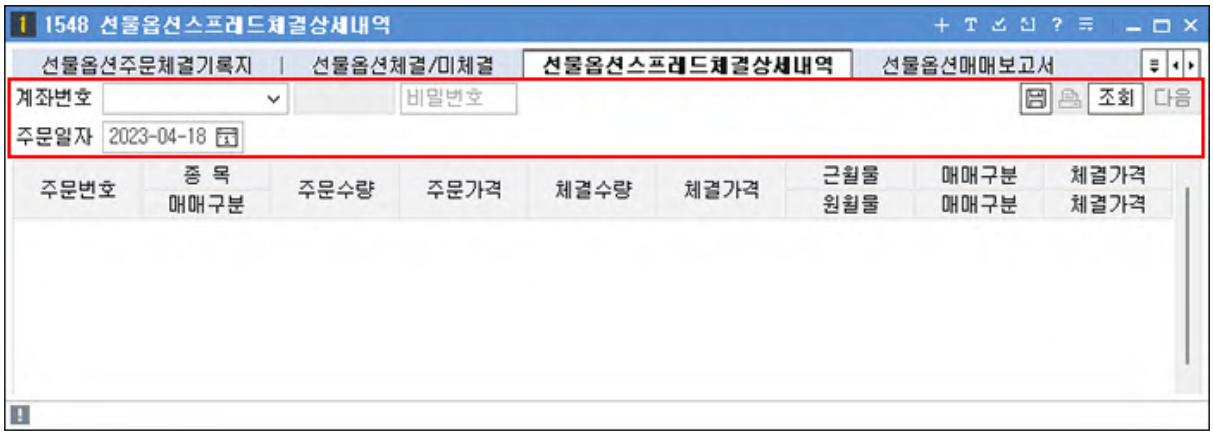

- 계좌를 선택하고, 조회를 원하는 [주문일자]를 지정합니다.
- 버튼을 클릭하면 선물옵션 스프레드 체결/미체결 내역을 저장할 수 있습니다.
- 버튼을 클릭하면 선물옵션 스프레드 체결/미체결 내역을 프린트할 수 있습니다.

Copyright 2021 KB Securities Co., Ltd. All Rights Reserved.
본 문서의 내용은 제도변경 또는 성능개선, 화면변경 등의 사유로 사전 예고없이 변경될 수 있습니다.
또한 원본 또는 최종본임을 보장할 수 없으며, 문서의 내용에 대한 법적인 책임을 지지 않습니다.

[1549] 선물옵션체결잔고자산현황

선택한 선물옵션 계좌의 체결내역과 잔고, 미체결 내역을 동시에 조회할 수 있는 화면입니다.

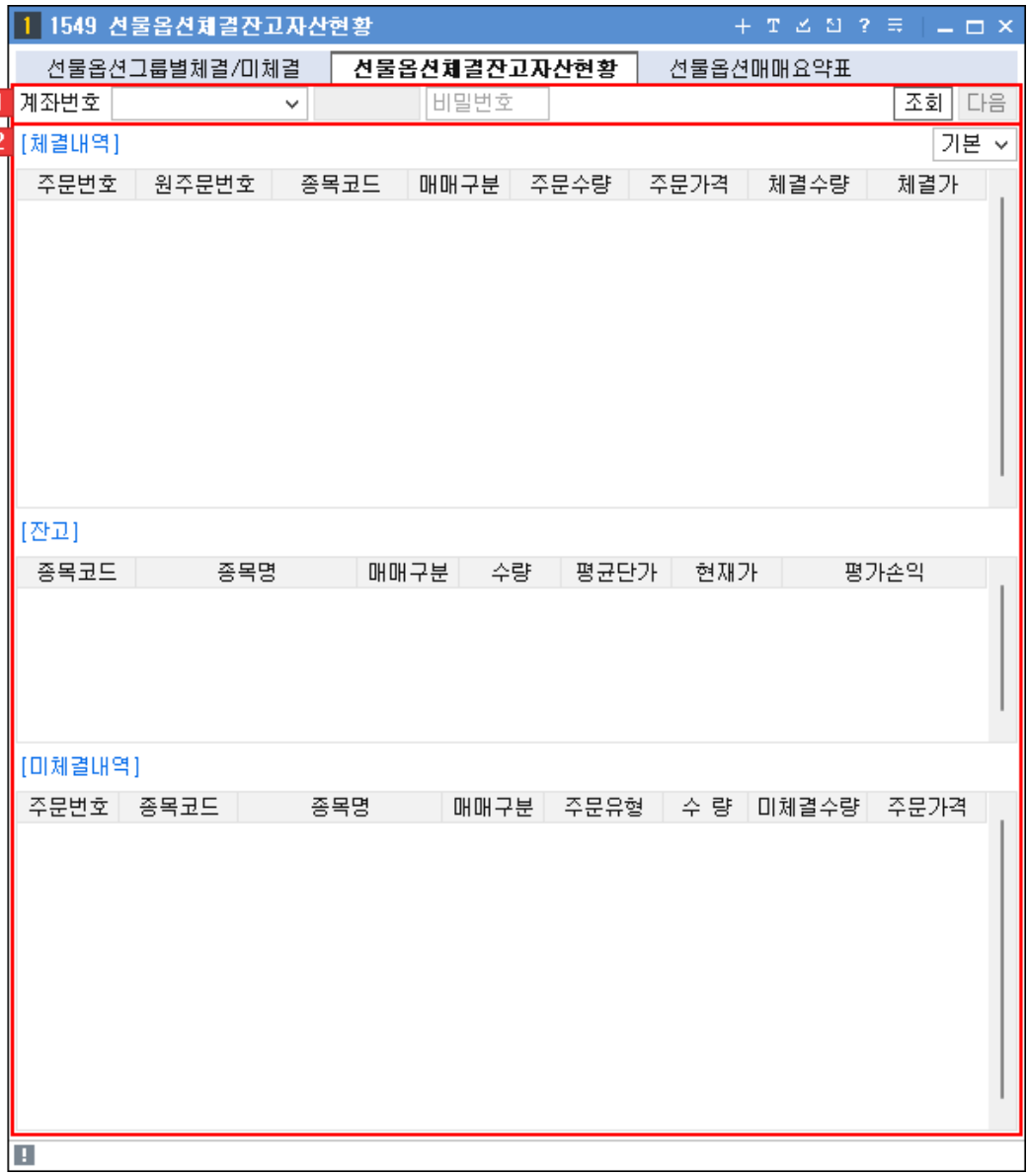

1 계좌를 선택합니다.

2 계좌의 [체결내역] [잔고] [미체결내역] 정보를 확인할 수 있습니다.

- [기본]을 클릭하여 각 영역에서 조회할 행의 개수를 지정할 수 있습니다.



Copyright 2021 KB Securities Co., Ltd. All Rights Reserved.
본 문서의 내용은 제도변경 또는 성능개선, 화면변경 등의 사유로 사전 예고없이 변경될 수 있습니다.
또한 원본 또는 최종본임을 보장할 수 없으며, 문서의 내용에 대한 법적인 책임을 지지 않습니다.

[1550] 선물옵션기간별약정조회

선택한 기간 동안의 선물옵션별 약정 수량/금액/손익 및 총손익, 수수료, 순손익 및 일자별 약정,손익을 조회할 수 있는 화면입니다.

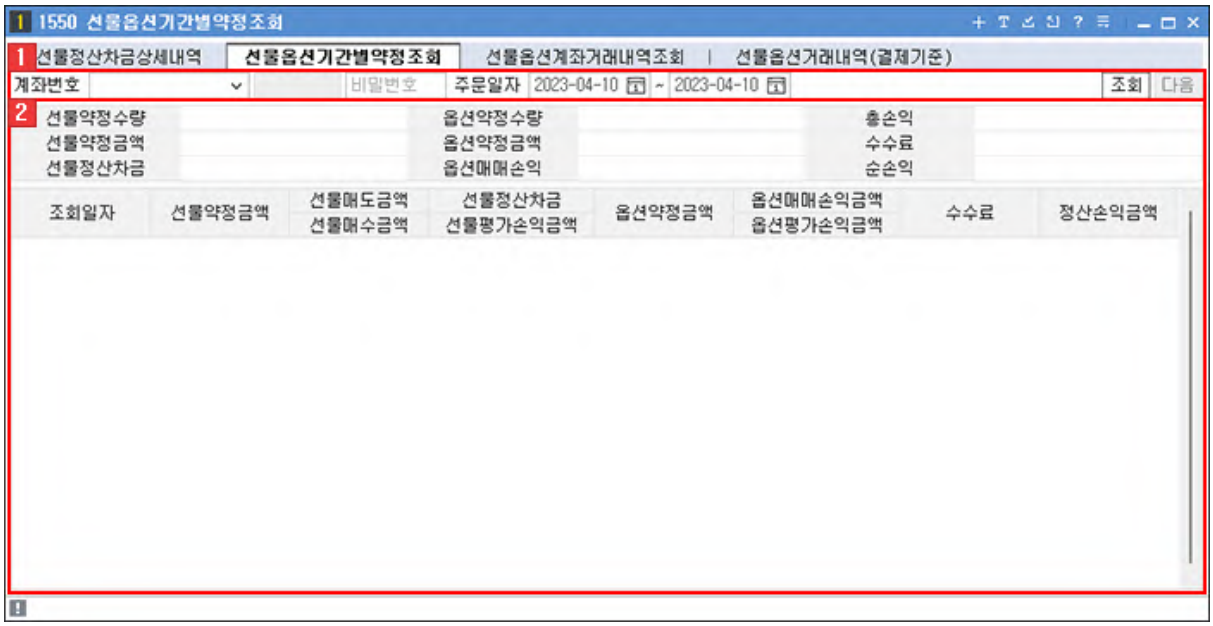

1 계좌를 선택하고, [주문일자]를 지정합니다.

2 상단에 '선물옵션 약정 및 손익 종합' 정보를 제공하고, 하단에 상세한 일자별 선물옵션 정보가 제공됩니다.

Copyright 2021 KB Securities Co., Ltd. All Rights Reserved.
본 문서의 내용은 제도변경 또는 성능개선, 화면변경 등의 사유로 사전 예고없이 변경될 수 있습니다.
또한 원본 또는 최종본임을 보장할 수 없으며, 문서의 내용에 대한 법적인 책임을 지지 않습니다.

[1552] 선물옵션익일예수금/증거금조회

선물옵션의 익일 예수금과 증거금을 조회할 수 있는 화면입니다.

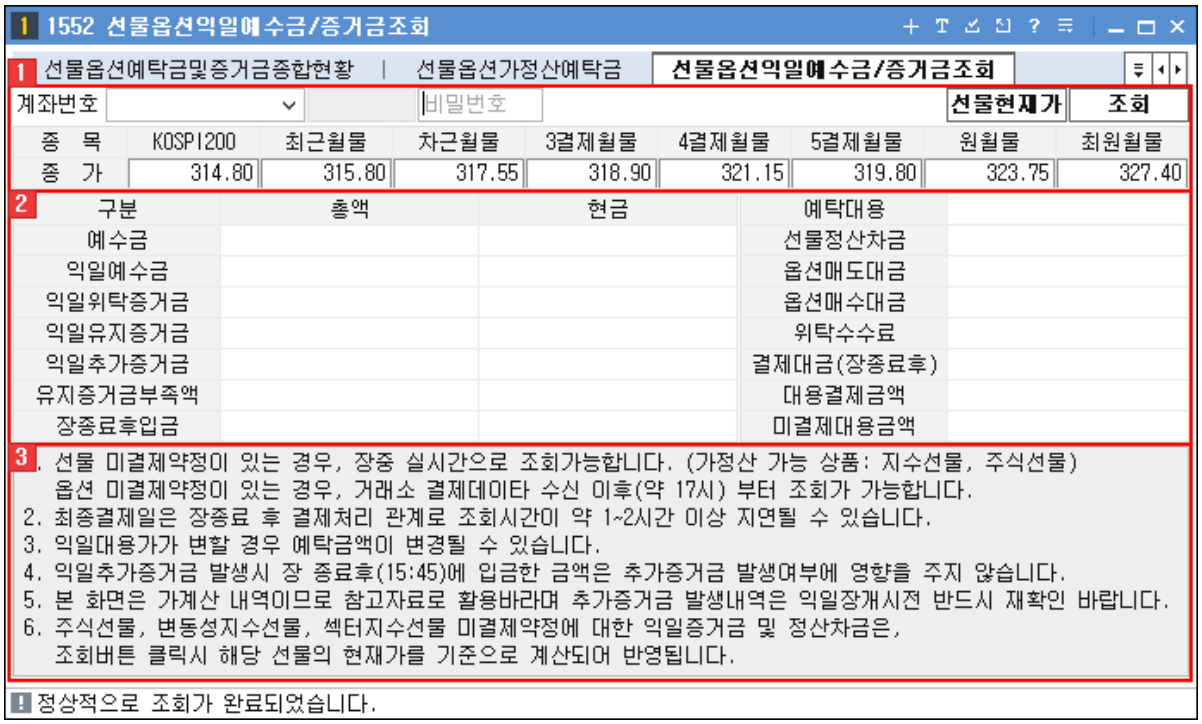

1 조회할 계좌를 선택합니다.

- [선물현재가] 버튼을 클릭하면 하단에 [코스피200] 지수와 7개 선물 월물의 현재가가 표시됩니다.

2 좌측에는 선택한 계좌의 예수금 및 익일 증거금 내역이 표시되고, 우측에는 선택한 계좌의 [예탁대용] [선물정산차금] [옵션매도대금] 등의 정보가 제공됩니다.

3 유의사항을 반드시 숙지한 후 화면을 사용해 주세요.

Copyright 2021 KB Securities Co., Ltd. All Rights Reserved.
본 문서의 내용은 제도변경 또는 성능개선, 화면변경 등의 사유로 사전 예고없이 변경될 수 있습니다.
또한 원본 또는 최종본임을 보장할 수 없으며, 문서의 내용에 대한 법적인 책임을 지지 않습니다.

[1553] 선물옵션익일예상증거금

선물옵션 계좌의 익일 예상 증거금을 조회할 수 있는 화면입니다.

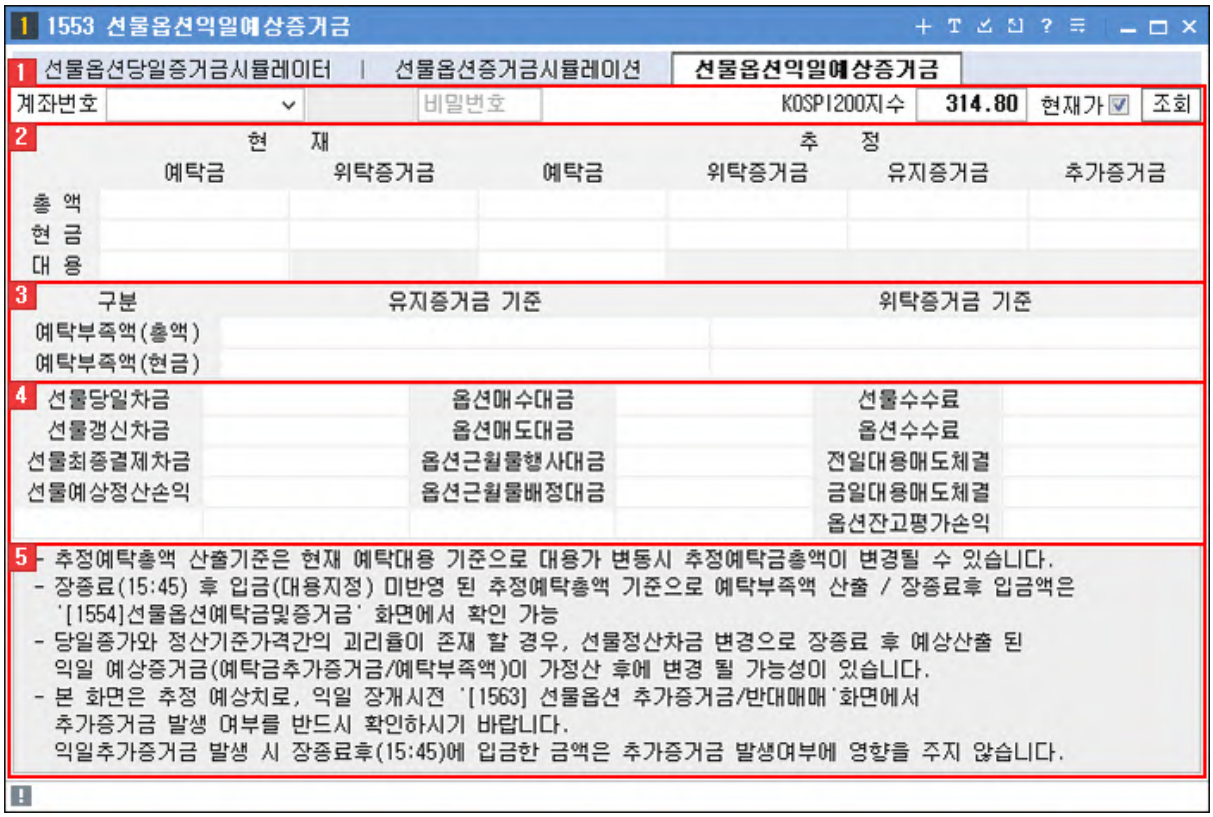

1 조회할 계좌를 선택합니다.

- [현재가] 항목을 선택하면 현재가가 제공됩니다.

2 [현재]의 [예탁금] [위탁증거금]과 익일 [추정]되는 [예탁금] [위탁증거금] [유지증거금] [추가증거금]이 제공됩니다.

3 [유지증거금 기준] 및 [위탁증거금 기준]으로 한 예탁부족액이 표시됩니다.

4 선택한 계좌의 선물옵션별 세부 대금 및 수수료, 손익 내역이 표시됩니다.

5 유의사항을 반드시 숙지한 후 화면을 사용해 주세요.

Copyright 2021 KB Securities Co., Ltd. All Rights Reserved.
본 문서의 내용은 제도변경 또는 성능개선, 화면변경 등의 사유로 사전 예고없이 변경될 수 있습니다.
또한 원본 또는 최종본임을 보장할 수 없으며, 문서의 내용에 대한 법적인 책임을 지지 않습니다.

[1554] 선물옵션 예탁금 및 증거금

선택한 계좌의 실시간 체결/미체결 현황을 조회할 수 있으며, 미체결 내역에 대하여 일괄정정/일괄취소 주문을 실행할 수 있습니다.

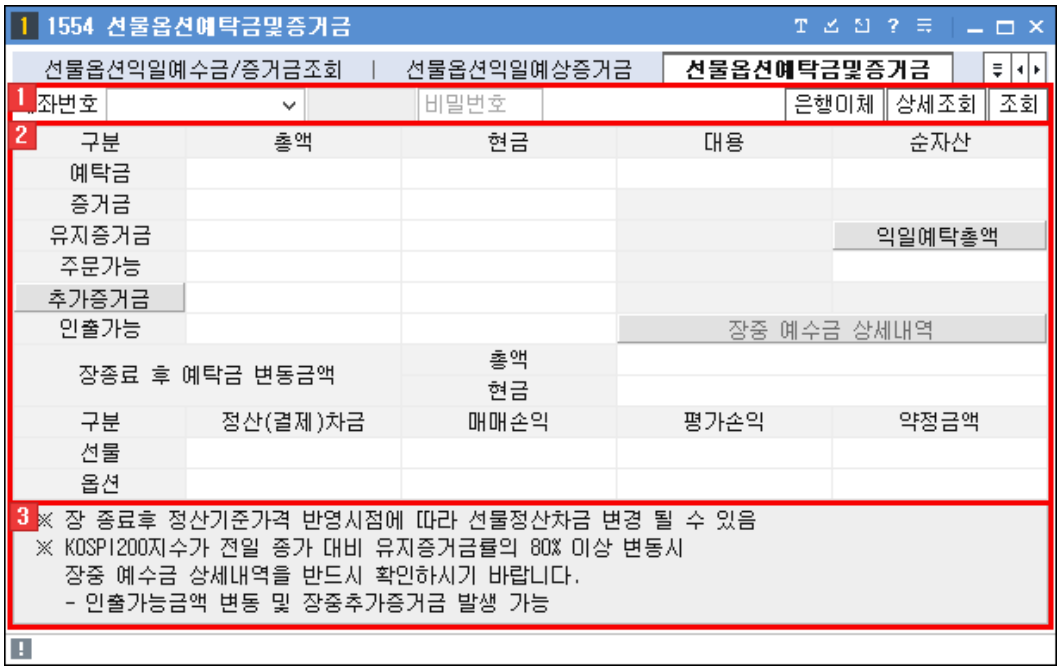

1 계좌선택 영역

선택한 계좌의 실시간 체결/미체결 주문내역을 조회할 수 있는 영역입니다.



1. 조회할 계좌를 선택한 후 비밀번호를 입력합니다.
2. 은행이체 버튼을 클릭하면 [1000] 송금/이체 화면이 팝업됩니다.
3. 상세조회 버튼을 클릭하면 [1559] 선물옵션 증거금 상세내역 화면이 팝업됩니다.

2 조회 영역

선택한 계좌의 예탁금 및 증거금의 상세 내역이 표시됩니다.

1 구분	총액	현금	대용	순자산
예탁금				
증거금				
유지증거금				4 익일예탁총액
주문가능				
추가증거금				
인출가능			장중 예수금 상세내역	
2 장종료 후 예탁금 변동금액		총액		
		현금		
3 구분	정산(결제)차금	매매손익	평가손익	약정금액
선물				
옵션				

1. 예탁금 및 증거금 현금/총액 및 인출가능 금액이 표시됩니다.
2. 장종료 후 예탁금 변동금액 총액 및 현금 내역이 표시됩니다.
3. 선물, 옵션별 정산(결제)차금 및 매매손익, 평가손익, 약정금액이 표시됩니다.
4. 버튼을 클릭하면 [1553] 선물옵션 익일 예상증거금 화면이 팝업됩니다.

Copyright 2021 KB Securities Co., Ltd. All Rights Reserved.
본 문서의 내용은 제도변경 또는 성능개선, 화면변경 등의 사유로 사전 예고없이 변경될 수 있습니다.
또한 원본 또는 최종본임을 보장할 수 없으며, 문서의 내용에 대한 법적인 책임을 지지 않습니다.

3 유의사항

화면 사용 시 유의사항이 표시됩니다.

```
※ 장 종료후 정산기준가격 반영시점에 따라 선물정산차금 변경 될 수 있음
※ KOSPI200지수가 전일 종가 대비 유지증거금률의 80% 이상 변동시
   장중 예수금 상세내역을 반드시 확인하시기 바랍니다.
   - 인출가능금액 변동 및 장중추가증거금 발생 가능
```

Copyright 2021 KB Securities Co., Ltd. All Rights Reserved.
본 문서의 내용은 제도변경 또는 성능개선, 화면변경 등의 사유로 사전 예고없이 변경될 수 있습니다.
또한 원본 또는 최종본임을 보장할 수 없으며, 문서의 내용에 대한 법적인 책임을 지지 않습니다.

[1555] 선물옵션증거금시뮬레이션

선물옵션 계좌에 가상 매도/매수 포지션을 구축하여 예탁금 및 증거금에 대한 시뮬레이션을 실행할 수 있는 화면입니다.

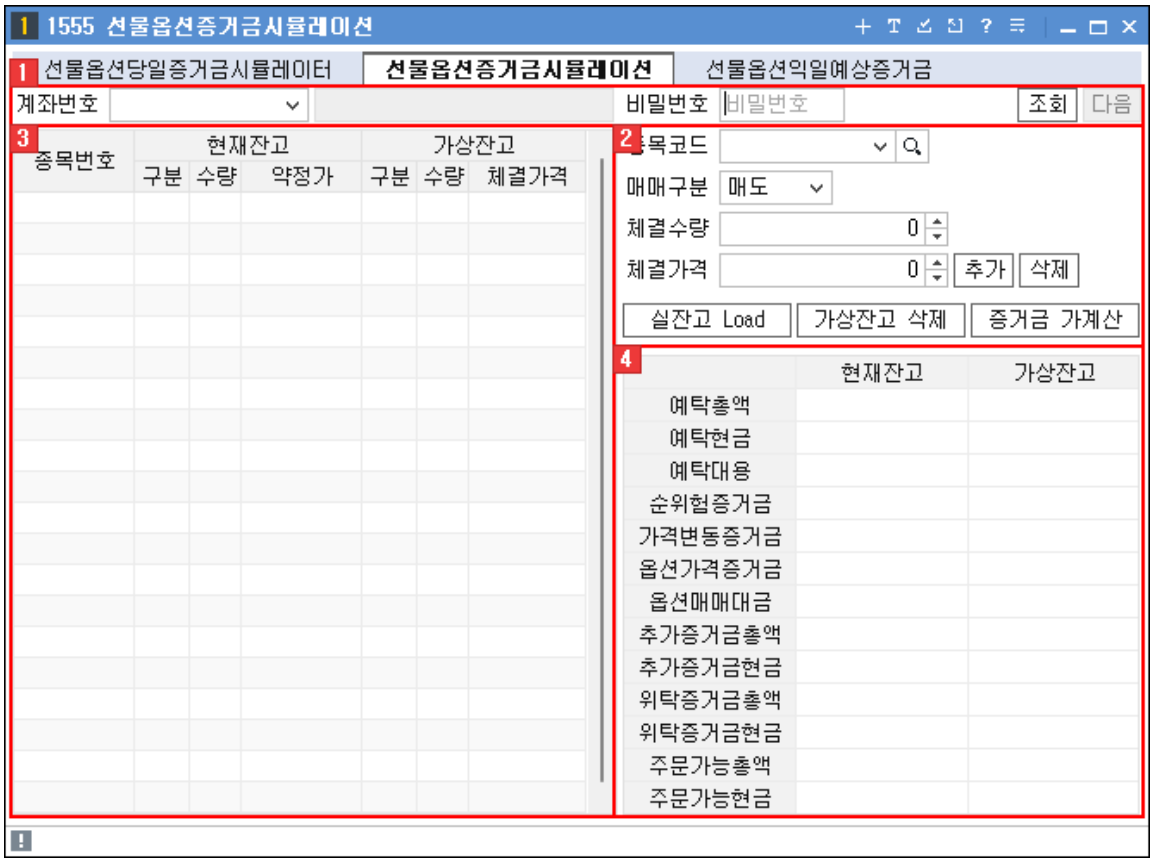

1 실행할 계좌를 선택합니다.

2 가상 포지션 설정 영역

가상의 [매도] [매수] 포지션을 설정할 수 있습니다.

1. [종목코드] : 가상잔고에 적용할 종목을 선택합니다.
2. [매매구분]과 [체결수량] [체결가격]을 입력하고, [추가] 버튼을 클릭하면 [가상잔고]를 추가할 수 있습니다.
3. [삭제] 버튼을 클릭하면 입력한 가상잔고가 삭제됩니다.
4. [실잔고 Load] 버튼을 클릭하면 실제 잔고가 적용됩니다.
5. [가상잔고 삭제] 버튼을 클릭하면 입력한 [가상잔고]가 삭제됩니다.
6. [증거금 가계산] 버튼을 클릭하면 추가된 [가상잔고]를 반영한 증거금이 계산됩니다.

3 현재/가상 잔고 상세내역

선택한 계좌의 [현재잔고]와 입력한 [가상잔고]의 상세내역이 표시됩니다.

4 현재/가상 잔고 내역

선택한 계좌의 [현재잔고]와 입력한 [가상잔고]의 내역이 표시됩니다.

Copyright 2021 KB Securities Co., Ltd. All Rights Reserved.
본 문서의 내용은 제도변경 또는 성능개선, 화면변경 등의 사유로 사전 예고없이 변경될 수 있습니다.
또한 원본 또는 최종본임을 보장할 수 없으며, 문서의 내용에 대한 법적인 책임을 지지 않습니다.

[1556] 선물옵션당일증거금시뮬레이터

선물옵션 계좌에 가상 매도/매수 포지션을 구축하여 당일의 예탁금 및 증거금에 대한 시뮬레이션을 실행할 수 있는 화면입니다.

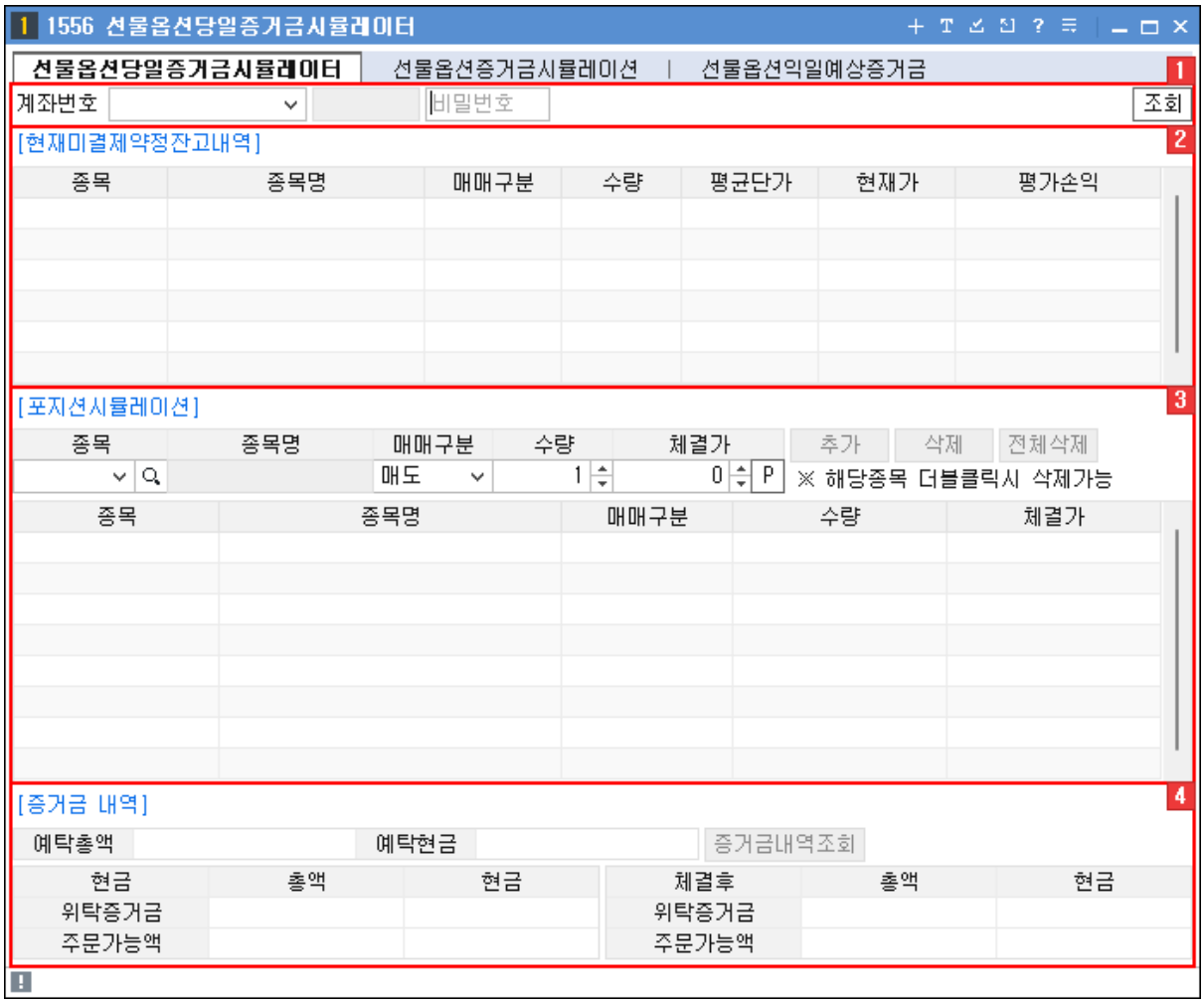

1 실행할 계좌를 선택합니다.

2 현재 미결제약정 잔고내역

현재 계좌에 보유중인 미결제약정 잔고 내역이 제공됩니다.

3 포지션 시뮬레이션

가상의 포지션을 추가할 수 있는 영역입니다.

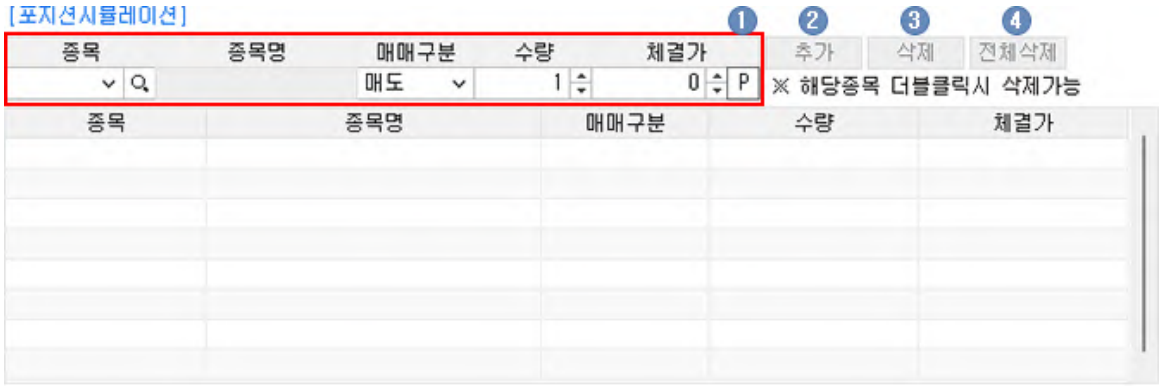

1 가상 포지션에 추가할 [종목]을 선택하고, [매매구분] [수량] [체결가]를 입력합니다.

Copyright 2021 KB Securities Co., Ltd. All Rights Reserved.
본 문서의 내용은 제도변경 또는 성능개선, 화면변경 등의 사유로 사전 예고없이 변경될 수 있습니다.
또한 원본 또는 최종본임을 보장할 수 없으며, 문서의 내용에 대한 법적인 책임을 지지 않습니다.

2 [추가] 버튼을 클릭하면 설정한 조건의 가상 포지션이 추가됩니다.

3 [삭제] 버튼을 클릭하면 입력 중인 가상 포지션 설정 조건이 삭제됩니다.

4 [전체삭제] 버튼을 클릭하면 입력한 가상포지션을 모두 삭제할 수 있습니다.

4 증거금 내역

현재 계좌잔고에 의한 [위탁증거금] [주문가능액]과 가상 포지션을 추가한 후 [위탁증거금] [주문가능액]이 표시됩니다.

Copyright 2021 KB Securities Co., Ltd. All Rights Reserved.
본 문서의 내용은 제도변경 또는 성능개선, 화면변경 등의 사유로 사전 예고없이 변경될 수 있습니다.
또한 원본 또는 최종본임을 보장할 수 없으며, 문서의 내용에 대한 법적인 책임을 지지 않습니다.

[1558] 옵션구간별증거금이론가

옵션 매매와 관련한 증거금을 계산하기 위해서는 이론가를 산출해야 합니다. 본 화면은 옵션 이론가를 구간별로 제공하는 화면입니다.



1 구간별 증거금을 조회할 옵션 행사가를 선택하고, [증거금구분] [변동성] [이론가적용일자]를 선택합니다.

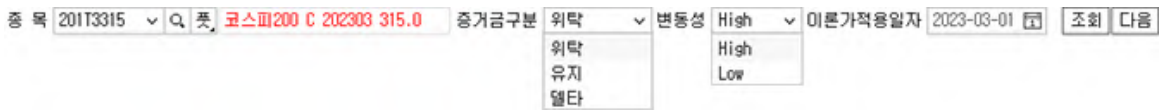

2 전일 기초자산 종가

기초자산의 전일 종가가 표시되며, 옵션 매도 최대이론가 금액 계산 공식이 표시됩니다.

3 조회 영역

옵션 행사가의 구간별 증거금 이론가가 표시됩니다.

4 유의사항을 반드시 숙지한 후 화면을 사용해 주세요.

Copyright 2021 KB Securities Co., Ltd. All Rights Reserved.
본 문서의 내용은 제도변경 또는 성능개선, 화면변경 등의 사유로 사전 예고없이 변경될 수 있습니다.
또한 원본 또는 최종본임을 보장할 수 없으며, 문서의 내용에 대한 법적인 책임을 지지 않습니다.

[1559] 선물옵션증거금상세내역

옵션 매매와 관련한 증거금을 계산하기 위해서는 이론가를 산출해야 합니다. 본 화면은 옵션 이론가를 구간별로 제공하는 화면입니다.

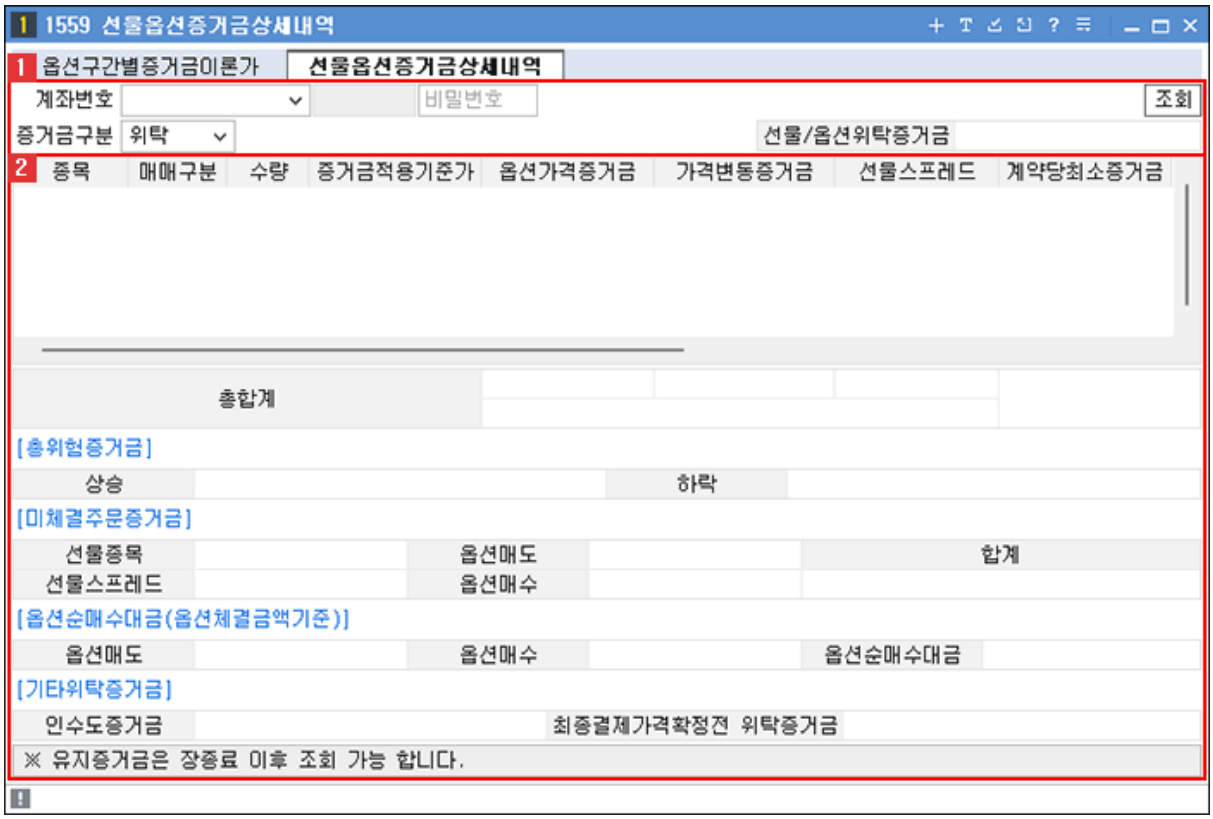

1 조회할 계좌를 선택하고, [증거금구분]을 지정합니다.



2 종목별 증거금 상세내역과 [총위험 증거금] [미체결 주문증거금] [옵션 순매수대금(옵션 체결금액 기준)] [기타 위탁증거금] 정보를 확인할 수 있습니다.

Copyright 2021 KB Securities Co., Ltd. All Rights Reserved.
본 문서의 내용은 제도변경 또는 성능개선, 화면변경 등의 사유로 사전 예고없이 변경될 수 있습니다.
또한 원본 또는 최종본임을 보장할 수 없으며, 문서의 내용에 대한 법적인 책임을 지지 않습니다.

[1560] 선물옵션예탁금및증거금종합현황

선물옵션 예탁금 및 증거금 현황을 조회할 수 있는 화면입니다.

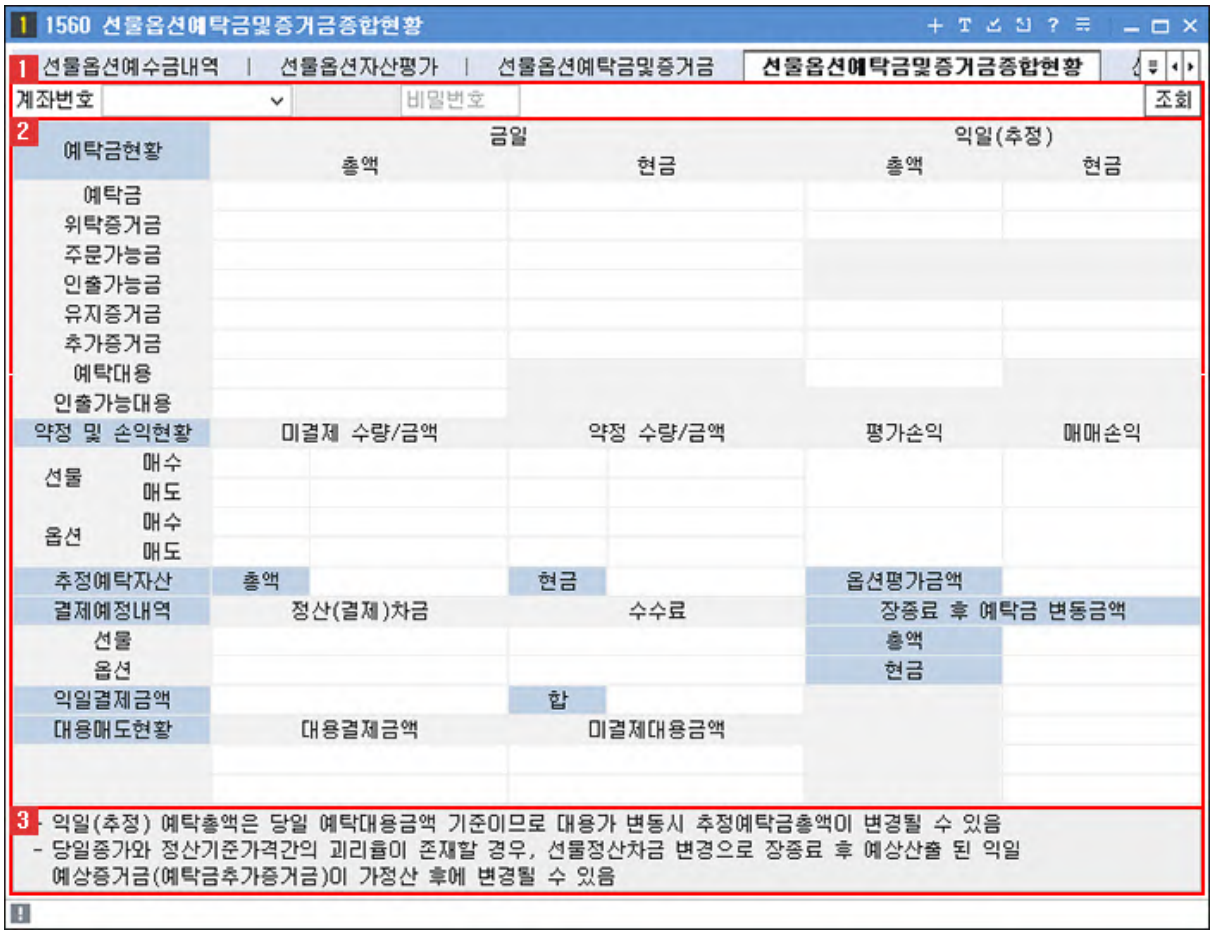

1 조회할 계좌를 선택합니다.

2 [예탁금현황] [약정 및 손익현황] [추정예탁자산] [결제예정내역] [장종료 후 예탁금 변동금액] 등 계좌의 예탁금 및 증거금 현황을 상세하게 확인할 수 있습니다.

3 유의사항을 반드시 숙지한 후 화면을 사용해 주세요.

Copyright 2021 KB Securities Co., Ltd. All Rights Reserved.
본 문서의 내용은 제도변경 또는 성능개선, 화면변경 등의 사유로 사전 예고없이 변경될 수 있습니다.
또한 원본 또는 최종본임을 보장할 수 없으며, 문서의 내용에 대한 법적인 책임을 지지 않습니다.

[1561] 선물옵션가정산예탁금

선물정산차금과 옵션결제차금 및 당일/청산 수수료를 포함한 가정산 예탁금을 조회할 수 있는 화면입니다.

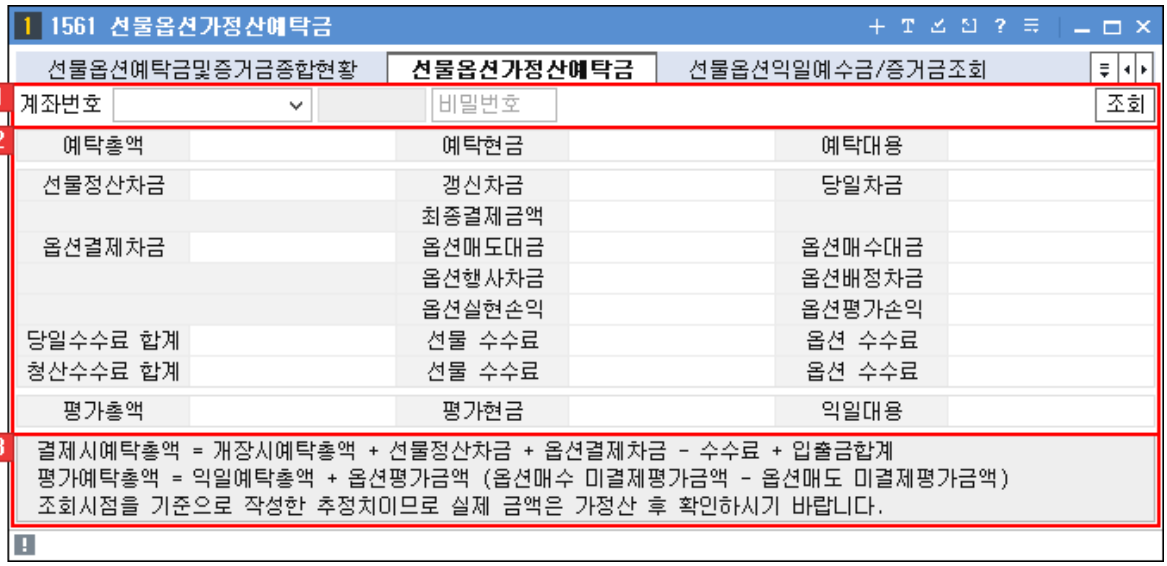

1 조회할 계좌를 선택합니다.

2 계좌의 가정산 예탁금 내역을 상세하게 확인할 수 있습니다.

3 유의사항을 반드시 숙지한 후 화면을 사용해 주세요.

Copyright 2021 KB Securities Co., Ltd. All Rights Reserved.
본 문서의 내용은 제도변경 또는 성능개선, 화면변경 등의 사유로 사전 예고없이 변경될 수 있습니다.
또한 원본 또는 최종본임을 보장할 수 없으며, 문서의 내용에 대한 법적인 책임을 지지 않습니다.

[1563] 선물옵션추가증거금/반대매매

선물옵션 계좌의 추가증거금과 대용으로 지정되어 있는 대용종목의 반대매매 여부를 조회할 수 있는 화면입니다.

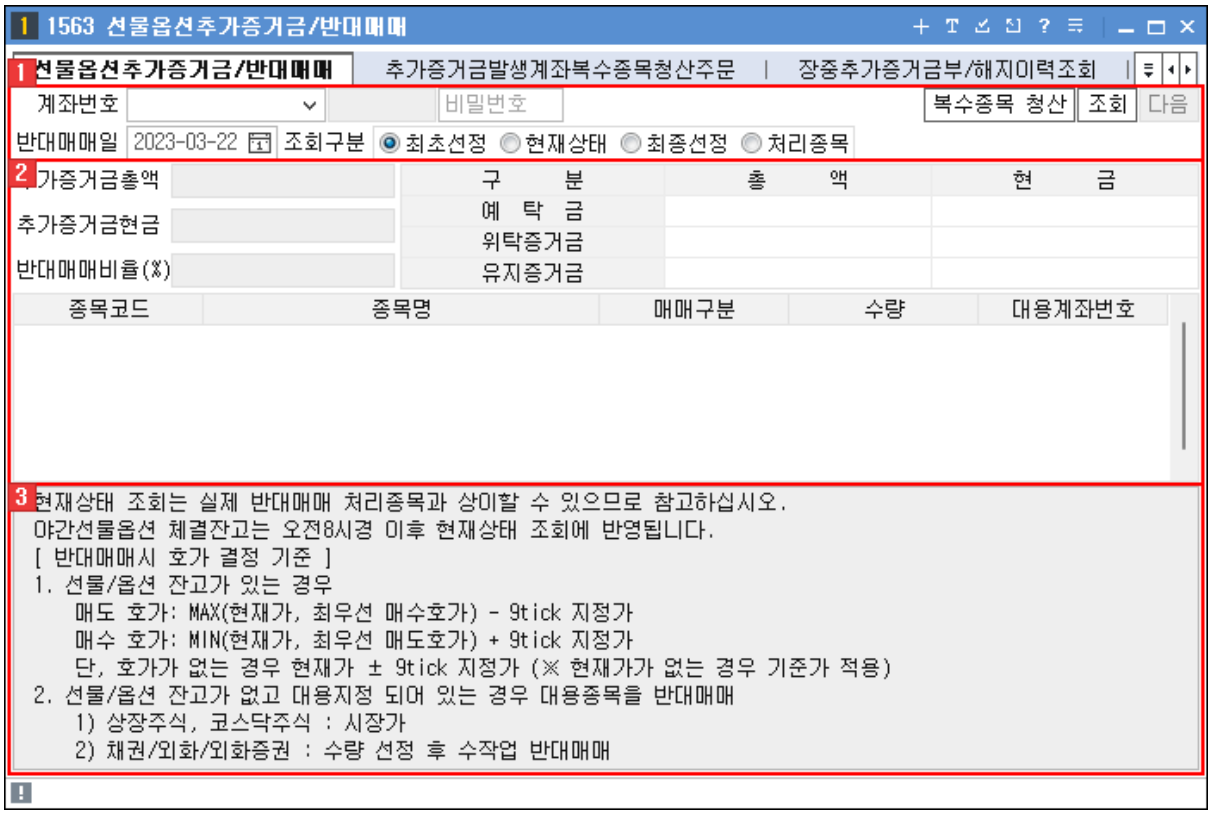

1 조회옵션 선택 영역

조회를 원하는 계좌를 선택하고 [반대매매일]과 [조회구분]을 지정합니다.

▸ [복수종목 청산] 버튼을 클릭하면 [1523] 추가증거금발생계좌 복수종목 청산주문 화면이 실행됩니다.

2 계좌의 추가증거금과 반대매매 정보를 확인할 수 있습니다.

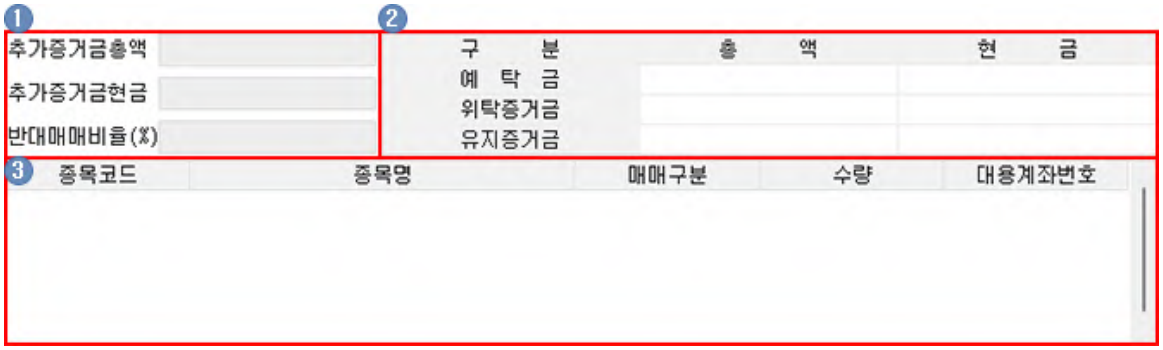

1 선택한 조회 옵션에 따라 [추가증거금총액] [추가증거금현금]과 [반대매매비율(%)]이 표시됩니다.

2 계좌의 [예탁금] [위탁증거금] [유지증거금]의 [총액] [현금]이 표시됩니다.

3 대용으로 지정된 종목들의 내역이 표시됩니다.

3 유의사항을 반드시 숙지한 후 화면을 사용해 주세요.

Copyright 2021 KB Securities Co., Ltd. All Rights Reserved.
본 문서의 내용은 제도변경 또는 성능개선, 화면변경 등의 사유로 사전 예고없이 변경될 수 있습니다.
또한 원본 또는 최종본임을 보장할 수 없으며, 문서의 내용에 대한 법적인 책임을 지지 않습니다.

[1564] 선물옵션주문가능수량 및 증거금

선물옵션 계좌의 주문가능수량 및 필요증거금을 조회할 수 있는 화면입니다.

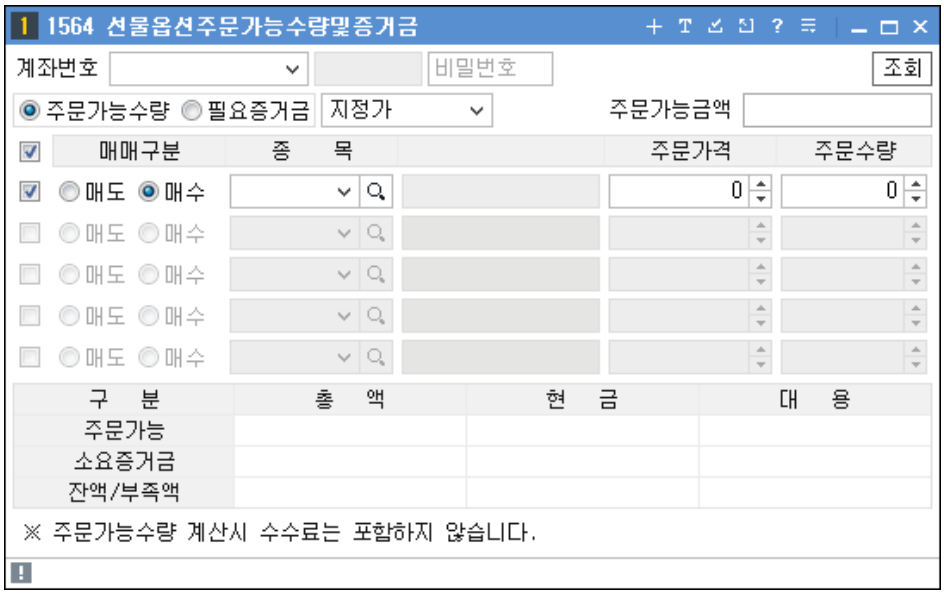

1 주문가능수량

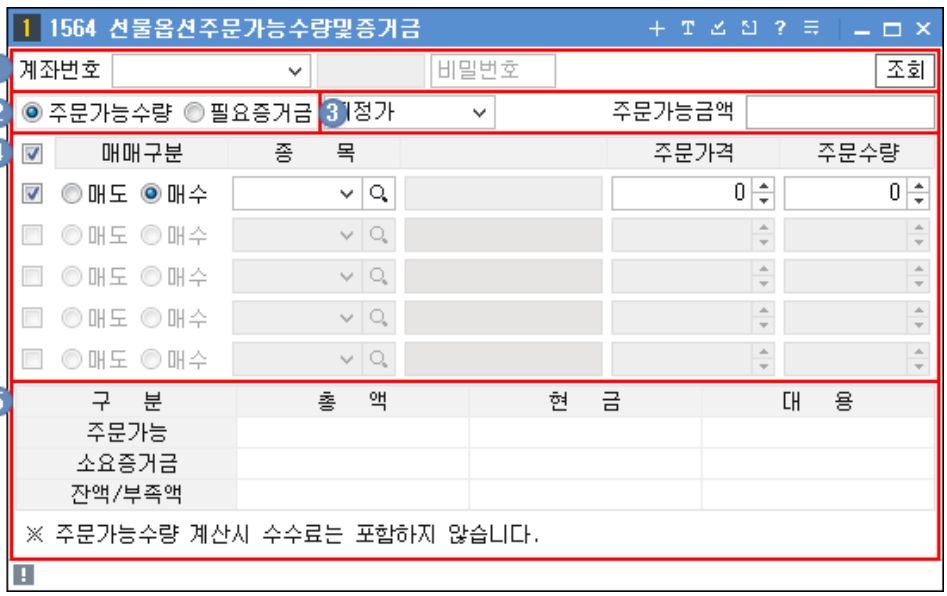

1. 조회할 계좌를 선택합니다.
2. [주문가능수량] 항목을 선택합니다.
3. 주문가격 구분을 지정하고, [주문가능금액]을 입력합니다. 선택합니다.



› 주문유형 상세보기

4. 리스트를 선택하고 [매매구분] [종목]을 선택한 후 [주문가격]과 [주문수량]을 입력합니다.
5. [주문가능] [소요증거금] 및 [잔액/부족액]에 대한 [총액] [현금] [대용] 금액이 표시됩니다.

Copyright 2021 KB Securities Co., Ltd. All Rights Reserved.
본 문서의 내용은 제도변경 또는 성능개선, 화면변경 등의 사유로 사전 예고없이 변경될 수 있습니다.
또한 원본 또는 최종본임을 보장할 수 없으며, 문서의 내용에 대한 법적인 책임을 지지 않습니다.

2 필요증거금

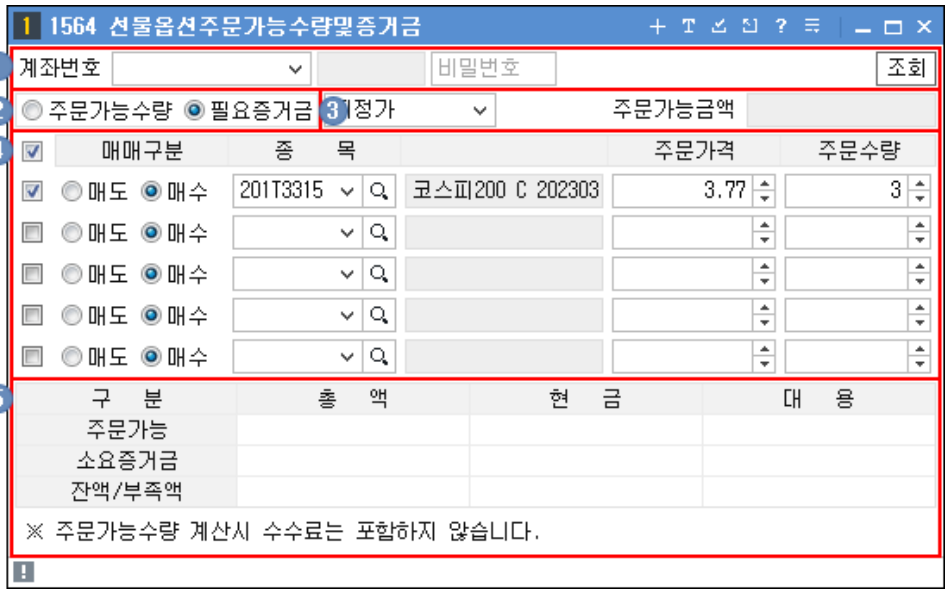

1 조회할 계좌를 선택합니다.

2 [필요증거금] 항목을 선택합니다.

3 주문가격 구분을 선택합니다.



4 리스트를 선택하고 [매매구분] [종목]을 선택한 후 [주문가격]과 [주문수량]을 입력합니다.

5 [주문가능] [소요증거금] 및 [잔액/부족액]에 대한 [총액] [현금] [대용] 금액이 표시됩니다.

주문유형 상세보기

주문종류

구분	내용	비고
지정가	사용자가 지정한 특정한 가격으로 체결되는 주문	
시장가	시장에서 형성되는 가격으로 체결되는 주문	단가 미입력
조건부 지정가	장중에는 지정가 주문이나, 미체결 시 장마감 동시호가 주문접수 시 시장가 주문으로 전환	
시간외매매	장 개시전 08:30 ~ 08:40 부터 장종료 후 15:40 ~ 16:00 에 진행되는 시간외종가 매매주문	단가 미입력
최유리 지정가	매수를 원하는 경우 즉시 체결이 될 수 있는 매도호가로 가격을 자동 지정하는 주문 또는 매도를 원하는 경우 즉시 체결될 수 있는 매수호가로 가격을 자동 지정하는 주문	단가 미입력
최우선 지정가	매수를 원하는 경우 가장 높은 매수호가로 가격을 자동 지정하는 주문 또는 매도를 원하는 경우 가장 낮은 매도호가로 가격을 자동 지정하는 주문	단가 미입력
지정가 (IOC)	사용자가 원하는 특정한 가격으로 체결되는 주문으로 일부 체결 시 미체결 수량은 자동	

Copyright 2021 KB Securities Co., Ltd. All Rights Reserved.
본 문서의 내용은 제도변경 또는 성능개선, 화면변경 등의 사유로 사전 예고없이 변경될 수 있습니다.
또한 원본 또는 최종본임을 보장할 수 없으며, 문서의 내용에 대한 법적인 책임을 지지 않습니다.

	취소 됨.	
지정가 (FOK)	사용자가 원하는 특정한 가격으로 체결되는 주문으로 주문수량 전체가 체결되지 않은 경우 주문수량 전체가 취소 됨.	
시장가 (IOC)	시장에서 형성되는 가격으로 체결되는 주문으로 일부 체결 시 미체결 수량은 자동 취소 됨.	
시장가 (FOK)	시장에서 형성되는 가격으로 체결되는 주문으로 주문수량 전체가 체결되지 않은 경우 주문수량 전체가 취소 됨.	
최유리 (IOC)	매도의 경우 매수호가의 최우선(1차) 호가로 체결되는 체결되는 주문으로 일부 체결 시 미체결 수량은 자동 취소 됨.	단가 미입력
최유리 (FOK)	매도의 경우 매수호가의 최우선(1차)호가로 체결되는 주문으로 주문수량 전체가 체결되지 않은 경우 주문수량 전체가 취소 됨.	단가 미입력

주문조건

구분	내용
IOC (Immediate Or Cancel Order)	주문 즉시 체결 그리고 잔량 자동취소
FOK (Fill Or Kill Order)	주문 즉시 전부체결 또는 전부 자동취소

Copyright 2021 KB Securities Co., Ltd. All Rights Reserved.
본 문서의 내용은 제도변경 또는 성능개선, 화면변경 등의 사유로 사전 예고없이 변경될 수 있습니다.
또한 원본 또는 최종본임을 보장할 수 없으며, 문서의 내용에 대한 법적인 책임을 지지 않습니다.

[1569] 추가증거금발생횟수및누적금액조회

장중 추가증거금 발생일과 발생횟수, 누적금액(연간), 해지일을 조회할 수 있는 화면입니다.

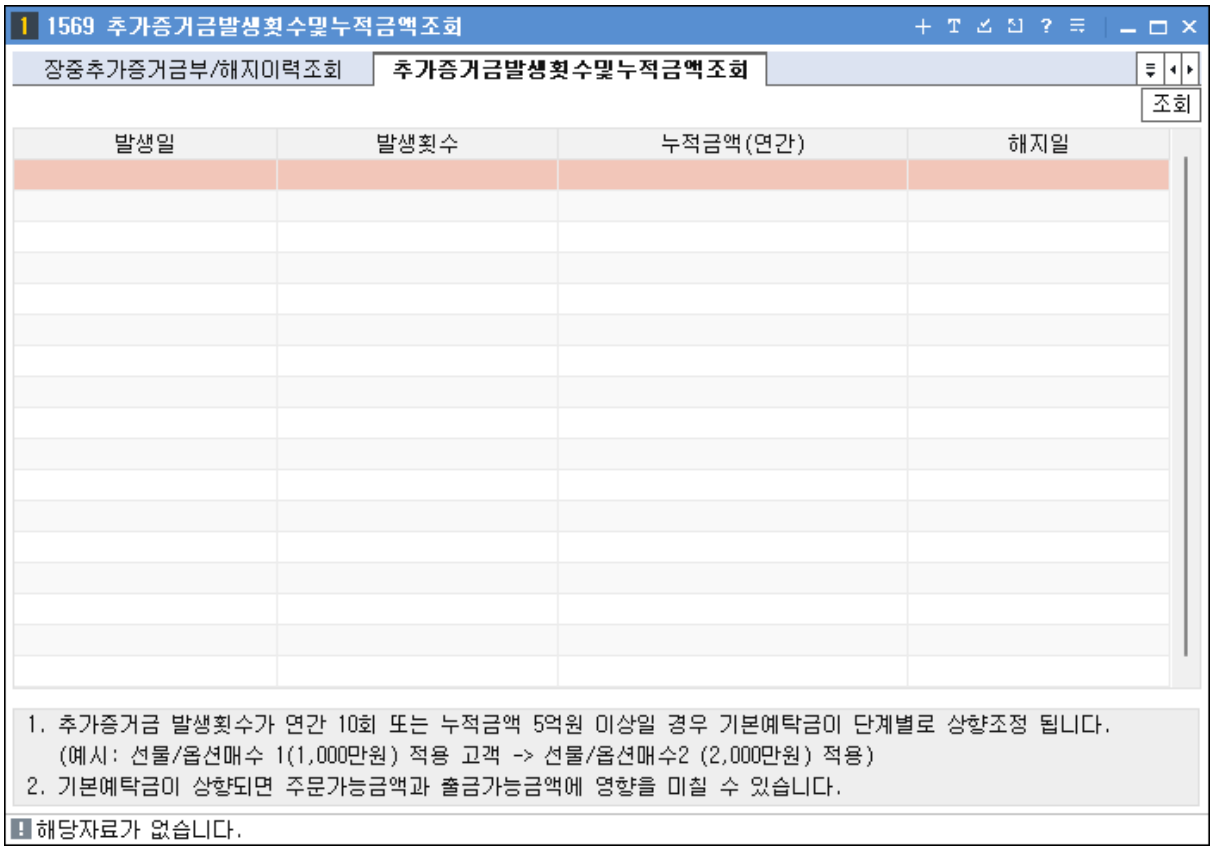

● 유의사항을 반드시 숙지한 후 화면을 사용해 주세요.

Copyright 2021 KB Securities Co., Ltd. All Rights Reserved.
본 문서의 내용은 제도변경 또는 성능개선, 화면변경 등의 사유로 사전 예고없이 변경될 수 있습니다.
또한 원본 또는 최종본임을 보장할 수 없으며, 문서의 내용에 대한 법적인 책임을 지지 않습니다.

[1570] 착오거래구제내역조회

설정한 기간 동안의 착오거래 구제 신청 및 처리내역을 조회할 수 있는 화면입니다.



1 조회옵션 영역

조회할 계좌를 선택하고, [조회구분]과 [조회기간]을 지정합니다.

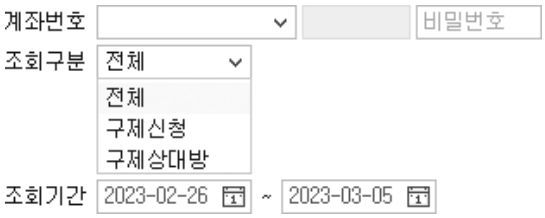

2 조회 옵션이 적용된 착오거래 구제 내역이 표시됩니다.

Copyright 2021 KB Securities Co., Ltd. All Rights Reserved.
본 문서의 내용은 제도변경 또는 성능개선, 화면변경 등의 사유로 사전 예고없이 변경될 수 있습니다.
또한 원본 또는 최종본임을 보장할 수 없으며, 문서의 내용에 대한 법적인 책임을 지지 않습니다.

[1571] 국내파생상품양도소득금액조회

설정한 기간 동안의 국내 파생상품 거래로 발생한 양도소득금액의 상세내역을 조회할 수 있는 화면입니다.

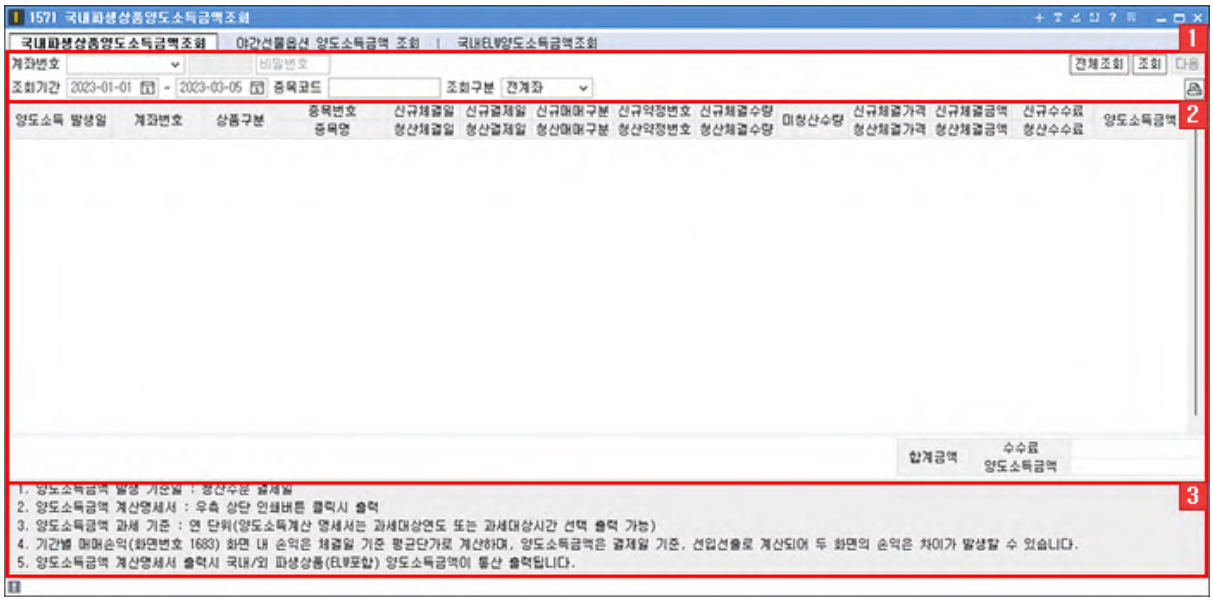

1 조회옵션 영역

조회할 계좌를 선택하고, [조회기간] [종목코드] [조회구분]을 지정합니다.



- [조회] 버튼을 클릭하면 국내 파생상품 양도소득 발생 내역을 조회할 수 있습니다.
- [전체조회] 버튼을 클릭하면 조회기간 발생한 국내 파생상품 양도소득 발생 내역을 조회할 수 있습니다.

2 양도소득금액 발생 내역을 조회할 수 있습니다.

화면 하단에 조회된 내역의 [양도소득금액]과 [수수료]의 [합계금액]이 표시됩니다.

3 유의사항을 반드시 숙지한 후 화면을 사용해 주세요.

Copyright 2021 KB Securities Co., Ltd. All Rights Reserved.
본 문서의 내용은 제도변경 또는 성능개선, 화면변경 등의 사유로 사전 예고없이 변경될 수 있습니다.
또한 원본 또는 최종본임을 보장할 수 없으며, 문서의 내용에 대한 법적인 책임을 지지 않습니다.

[1572] 장중추가증거금부과/해지이력조회

설정한 기간동안 선물옵션 계좌에 부과 및 부과해지 된 증거금 내역을 조회할 수 있는 화면입니다.

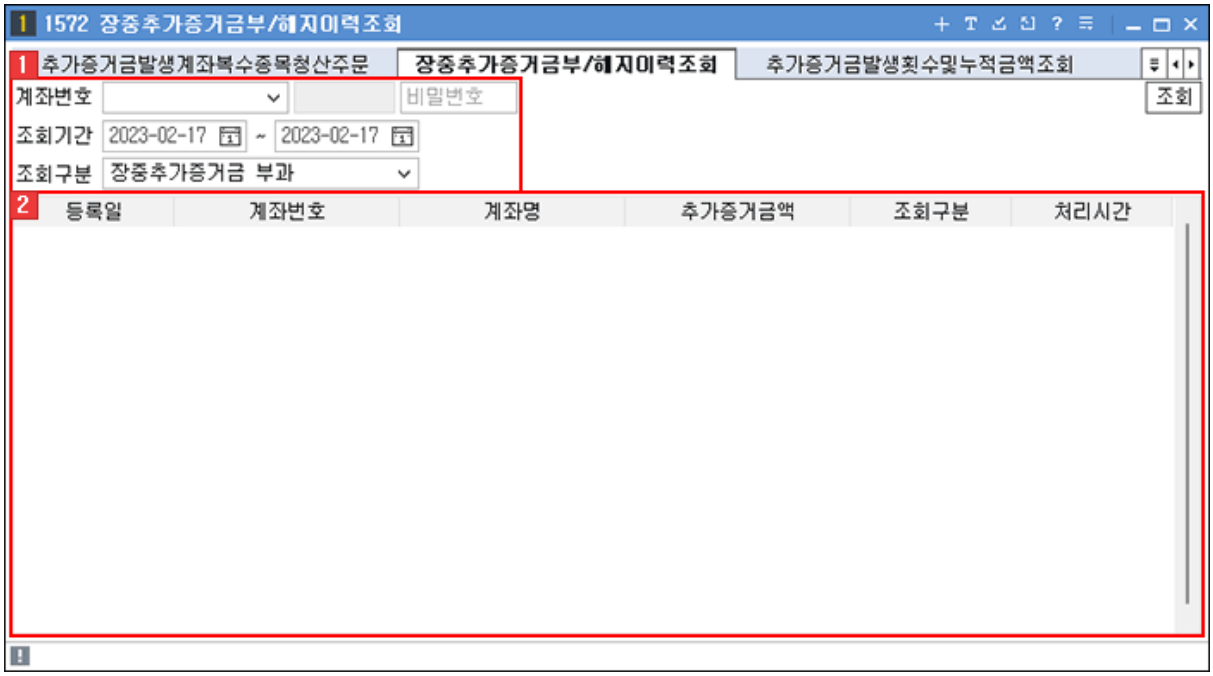

1 조회옵션 영역

[계좌번호]를 선택하고, [조회기간]과 [조회구분]을 지정합니다.

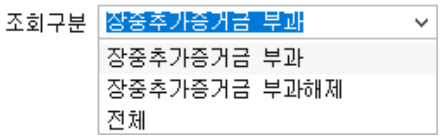

2 조회 영역

장중 추가증거금 부과 및 부과해지 이력이 표시됩니다.

Copyright 2021 KB Securities Co., Ltd. All Rights Reserved.
본 문서의 내용은 제도변경 또는 성능개선, 화면변경 등의 사유로 사전 예고없이 변경될 수 있습니다.
또한 원본 또는 최종본임을 보장할 수 없으며, 문서의 내용에 대한 법적인 책임을 지지 않습니다.

[1600] 주식선물 파워트레이딩

하나의 화면을 6개의 영역으로 분할하여 사용자가 보고자 하는여러 화면들을 탭형식으로 구성하였습니다.
상단영역은 시세에 연관된 화면들을 위주로 구성하였고, 하단은 주문에 연관된 계좌 정보를 위주로 구성하였습니다.



1 선택조회영역

좌측상단영역은 주식선물 시세, 관심종목, 차트 화면으로 구성되어 있습니다.

1 주식선물 : [1601] 주식선물 월물별 시세 화면 자세히 보기

만기월별 주식선물 시세 현황이 표시됩니다.

주식선물 만기월 202007 조회

종목명		현재가	대비	등락률
삼성전자	F 202007	51,300	▲ 1,650	3.32%
SK텔레콤	F 202007	207,000	▲ 7,000	3.50%
POSCO	F 202007	184,500	▲ 9,000	5.13%
KT	F 202007	23,500	▲ 750	3.30%
한국전력	F 202007	20,700	▲ 950	4.81%
현대차	F 202007	100,500	▲ 4,100	4.25%
삼성증권	F 202007	28,600	▲ 1,250	4.57%
신한지주	F 202007	31,500	▲ 2,050	6.94%
기아차	F 202007	33,800	▲ 1,750	5.46%
현대모비스	F 202007	195,000	▲ 9,500	5.12%
삼성SDI	F 202007	372,500	▲ 26,500	7.66%
삼성전기	F 202007	131,500	▲ 8,000	6.48%
LG전자	F 202007	64,500	▲ 2,100	3.37%
한국가스	F 202007	28,000	▲ 2,250	8.74%
현대제철	F 202007	21,500	▲ 1,100	5.39%
LG	F 202007	72,300	▲ 3,500	5.09%
GS	F 202007	37,950	▲ 1,500	4.12%
케이티앤지	F 202007	82,500	▲ 3,100	3.90%
한국조선해	F 202007	90,200	▲ 4,200	4.88%

202007
202008
202009
202012
202103
202106
202112
202206
202212

2 관심종목 : [0130] 관심종목 자세히 보기

관심있는 종목들의 시세를 하나의 관심그룹으로 만들어 조회할 수 있는 화면입니다.

Copyright 2021 KB Securities Co., Ltd. All Rights Reserved.
본 문서의 내용은 제도변경 또는 성능개선, 화면변경 등의 사유로 사전 예고없이 변경될 수 있습니다.
또한 원본 또는 최종본임을 보장할 수 없으며, 문서의 내용에 대한 법적인 책임을 지지 않습니다.

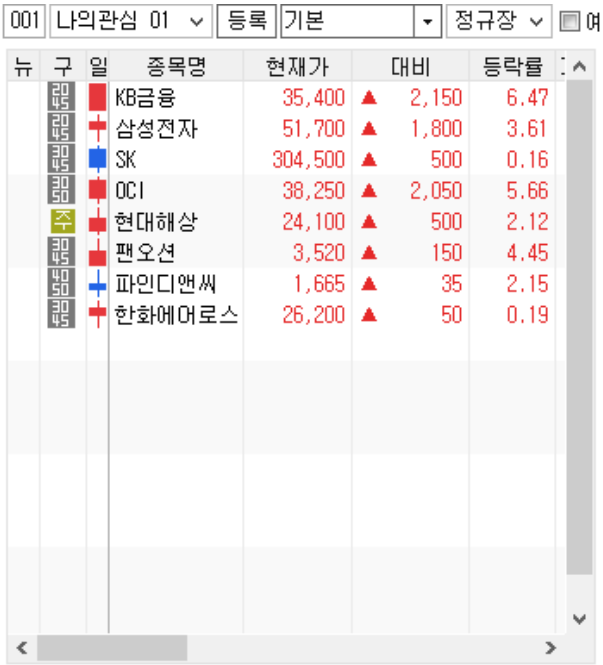

3 차트 : [0600] H-able차트 자세히 보기

조회 종목의 일, 주, 월, 년, 분, 초, 틱 등 차트에서 기본적으로 조회할 수 있는 차트 정보를 제공합니다.



2 주식선물옵션 현재가

현물 주식을 기초자산으로 하는 주식 선물옵션의 현재가가 표시됩니다.

Copyright 2021 KB Securities Co., Ltd. All Rights Reserved.
본 문서의 내용은 제도변경 또는 성능개선, 화면변경 등의 사유로 사전 예고없이 변경될 수 있습니다.
또한 원본 또는 최종본임을 보장할 수 없으며, 문서의 내용에 대한 법적인 책임을 지지 않습니다.



선물옵션 종목선택 기능 상세보기

선물 호가 설정창 상세보기

3 선택조회영역2

선택조회 영역2는 사용자들이 주로 이용하는 '현재가, 일별주가, 시세정보' 등의 화면으로 구성하였습니다.

종목선택 기능 상세보기

주식호가설정 상세보기

1 현재가 : [0101] 주식현재가 자세히 보기

선택한 주식선물옵션의 기초자산이 되는 현물주식의 시세를 조회할 수 있는 영역으로 조회한 종목에 대한 10호가 및 250일 최고/최저, 기준가, 상/하한가, 전일거래량, 가중평균가 등 시세를 조회하는데 있어 기본적인 요소를 제공합니다.



Copyright 2021 KB Securities Co., Ltd. All Rights Reserved.
본 문서의 내용은 제도변경 또는 성능개선, 화면변경 등의 사유로 사전 예고없이 변경될 수 있습니다.
또한 원본 또는 최종본임을 보장할 수 없으며, 문서의 내용에 대한 법적인 책임을 지지 않습니다.

2 일별주가 : [0124] 일별주가 자세히 보기

조회 종목의 일자별 주가 추이를 확인할 수 있는 영역으로 전일대비, 종가, 등락률, 거래량의 수치 및 차트를 제공합니다.

005930 삼성전자 조회

일자	종가	대비	등락률	거래량
2020/06/16	52,000	▲ 2,100	4.21	18,050,817
2020/06/15	49,900	▼ 2,400	-4.59	28,772,920
2020/06/12	52,300	▼ 2,000	-3.68	26,976,020
2020/06/11	54,300	▼ 1,100	-1.99	33,815,124
2020/06/10	55,400	▼ 100	-0.18	16,742,493
2020/06/09	55,500	▲ 600	1.09	23,998,832
2020/06/08	54,900	▼ 600	-1.08	25,634,964
2020/06/05	55,500	▲ 900	1.65	22,743,628
2020/06/04	54,600	▲ 100	0.18	40,220,336
2020/06/03	54,500	▲ 3,100	6.03	49,257,816
2020/06/02	51,400	▲ 200	0.39	14,247,933
2020/06/01	51,200	▲ 500	0.99	16,949,184
2020/05/29	50,700	▲ 300	0.60	27,596,960
2020/05/28	50,400	▲ 500	1.00	31,309,318
2020/05/27	49,900	▲ 650	1.32	19,548,480
2020/05/26	49,250	▲ 400	0.82	15,127,490
2020/05/25	48,850	▲ 100	0.21	14,337,913
2020/05/22	48,750	▼ 1,200	-2.40	19,706,284
2020/05/21	49,950	▼ 50	-0.10	14,949,266

3 시세정보 : [0114] 종목상세정보 자세히 보기

조회 종목에 대한 상세정보를 제공하는 화면으로 250일 최고/최저, 연중 최고/최저, 기준가, 가중평균가, 상한가/하한가, 거래량, 주당순이익, 자본금 등의 정보와 당일 매도/매수 상위 5개사 정보가 제공됩니다.

005930 삼성전자

250일최고	62,800	-17.36	2020/01/20
250일최저	42,300	22.70	2020/03/19
기 준 가	49,900	가중평균	51,502
상 한 가	64,800	하 한 가	34,950
전일거래	28,772,921	전일대금	1,468,000백
거래량	18,060,144	거래대금	930,132백만
외인수량	3,285,960천	외인비중	55.04%
주당순이익	3,165	신용비율	0.11%
유동주식수	4,702,023천	액 면 가	100
상장주식수	5,969,782천	대 용 가	39,920
자 본 금	7,780억	시가총액	3,098,317억

증감	매도상위		매수상위		증감
4,550	2,172,378	키움증	한화투	2,313,891	696
3,118	1,803,396	한화투	키움증	1,804,074	3,767
50	1,489,387	BNK증	**이베스**	**1,577,621**	**95**
3,361	**1,167,009**	**NH투자**	BNK증	1,467,622	
4,797	1,141,271	미래에	삼성증	1,407,081	716
12:26	843,788	모간서	NH투자	699,589	11:04
10:19	468,222	CS증권	미래에	611,143	10:41
09:12	149,973	KB증권	시티그	438,730	10:02
09:10	141,052	동부증	KB증권	300,062	09:32
외국계	1,408,459	-875,483		532,976	

4 신호포착 : [0662] 신호검색 자세히 보기

신호설정 및 적용항목에 해당 되는 종목을 포착하여 현재가, 신호, 강도를 제공합니다.

Copyright 2021 KB Securities Co., Ltd. All Rights Reserved.
본 문서의 내용은 제도변경 또는 성능개선, 화면변경 등의 사유로 사전 예고없이 변경될 수 있습니다.
또한 원본 또는 최종본임을 보장할 수 없으며, 문서의 내용에 대한 법적인 책임을 지지 않습니다.

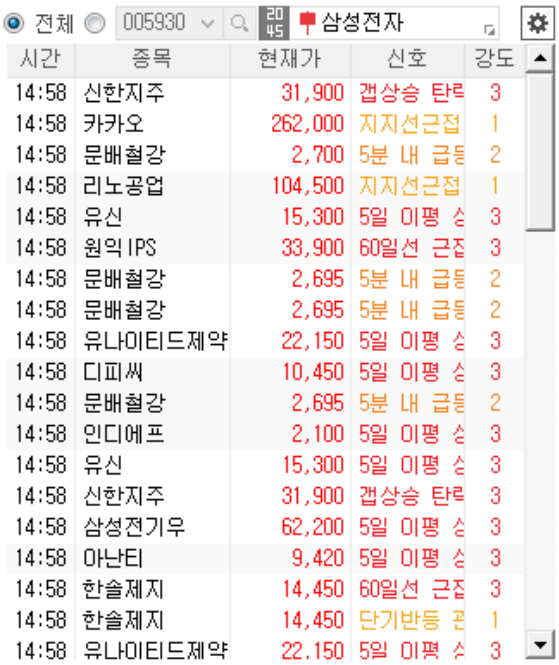

5 외국계 : [0249] 거래원순간거래량 자세히 보기

외국계 거래원의 시장/종목별 순간거래량을 제공합니다.



4 계좌정보 영역

계좌의 보유잔고 현황과 체결/미체결 주문내역을 조회할 수 있습니다.

1 잔고 : [0371] 미니잔고 자세히 보기

사용자의 잔고를 제공하는 화면으로 종목명, 평가손익, 손익률, 보유잔고를 제공하며, 보유잔고에 대한 일괄청산 주문을 실행할

Copyright 2021 KB Securities Co., Ltd. All Rights Reserved.
본 문서의 내용은 제도변경 또는 성능개선, 화면변경 등의 사유로 사전 예고없이 변경될 수 있습니다.
또한 원본 또는 최종본임을 보장할 수 없으며, 문서의 내용에 대한 법적인 책임을 지지 않습니다.

수 있습니다.

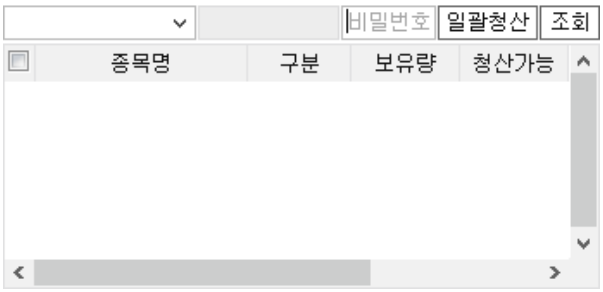

2 체결/미체결 : [0385] 미니미체결조회 자세히 보기

당일의 체결 및 미체결내역을 조회할 수 있는 미니 체결/미체결 화면 영역으로 종목명, 매매구분, 주문수량, 주문가격, 체결수량, 체결가격 등 체결/미체결에 대한 중요 정보를 제공하며 미체결 주문 내역에 대하여 일괄정정/일괄취소 주문을 실행할 수 있습니다.

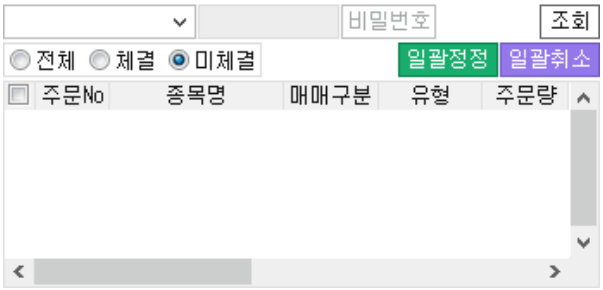

5 주문영역

매매주문을 실행할 수 있는 주문영역으로 계좌잔고와 미체결 내역의 조회와 주문실행이 편리하게 구성되어 있습니다.

선물옵션 주문설정 상세보기

선물옵션 주문버튼 상세보기

선물옵션 매매거래시간 상세보기

1 매수

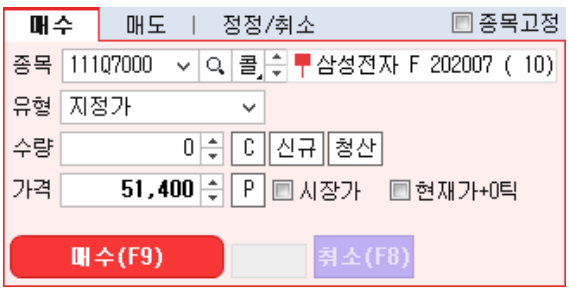

A 주문할 종목을 선택합니다.

B 가격 유형을 지정합니다.

C 수량을 직접 입력하거나 C 버튼을 클릭하여 수량을 선택합니다.

D 가격을 직접 입력하거나 P 버튼을 클릭하여 호가를 선택합니다.

E 매수 버튼을 클릭하여 주문을 실행합니다.

F ☑ 종목고정 를 선택하면 주문 종목이 고정되어 변하지 않습니다.

Copyright 2021 KB Securities Co., Ltd. All Rights Reserved.
본 문서의 내용은 제도변경 또는 성능개선, 화면변경 등의 사유로 사전 예고없이 변경될 수 있습니다.
또한 원본 또는 최종본임을 보장할 수 없으며, 문서의 내용에 대한 법적인 책임을 지지 않습니다.

2 매도

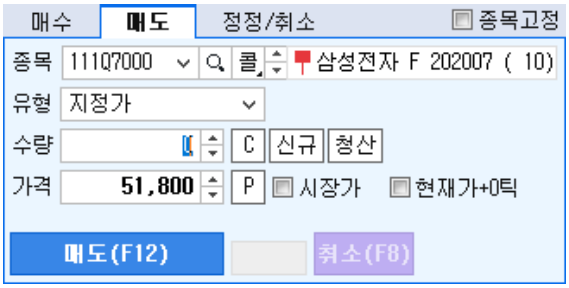

A 주문할 종목을 선택합니다.

B 가격 유형을 지정합니다.

C 수량을 직접 입력하거나 [C] 버튼을 클릭하여 수량을 선택합니다.

D 가격을 직접 입력하거나 [P] 버튼을 클릭하여 호가를 선택합니다.

E 매도 버튼을 클릭하여 주문을 실행합니다.

F ☑ 종목고정를 선택하면 주문 종목이 고정되어 변하지 않습니다.

3 정정/취소

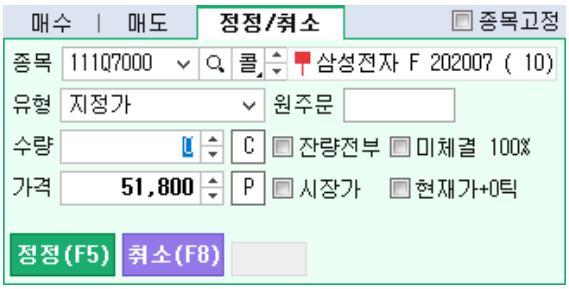

A 정정/취소할 주문번호를 직접 입력하거나 [미] 버튼을 클릭하여 주문번호를 선택합니다.

B 정정/취소할 가격 유형을 지정합니다.

C 수량을 직접 입력하거나 [C] 버튼을 클릭하여 수량을 선택합니다.

D 가격을 직접 입력하거나 [P] 버튼을 클릭하여 호가를 선택합니다.

E 정정/취소 버튼을 클릭하여 주문을 실행합니다.

F ☑ 종목고정를 선택하면 주문 종목이 고정되어 변하지 않습니다.

6 체결가/1분차트

1 체결가 : [0120] 미니체결가 자세히 보기

조회 종목의 실시간 체결추이에 대한 전일대비, 체결가, 체결량, 체결강도를 제공합니다.



2 1분 차트 : [0623] 당일/전일 비교차트 자세히 보기

조회 종목의 당일/전일을 비교하는 1분차트를 제공합니다.

Copyright 2021 KB Securities Co., Ltd. All Rights Reserved.
본 문서의 내용은 제도변경 또는 성능개선, 화면변경 등의 사유로 사전 예고없이 변경될 수 있습니다.
또한 원본 또는 최종본임을 보장할 수 없으며, 문서의 내용에 대한 법적인 책임을 지지 않습니다.

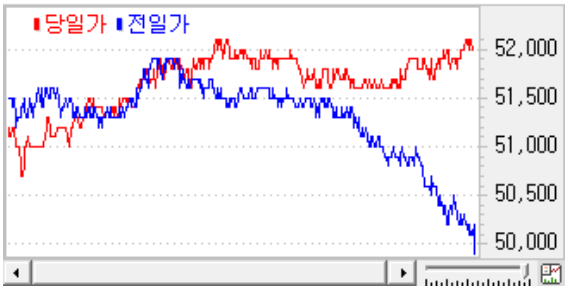

선물옵션종목선택 기능 상세보기

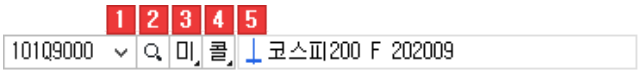

1 History 기능

사용자가 최근 조회한 종목 목록이 제공됩니다.

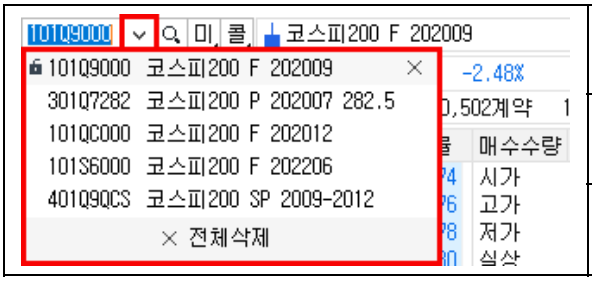

	종목이 히스토리 목록에 저장됩니다.
	× 개별 종목 히스토리가 삭제됩니다.
	× 전체삭제 전체 히스토리 목록이 삭제됩니다.

2 종목검색 기능

종목을 검색할 수 있는 선물옵션 종목안내창이 팝업되어 종목 안내창에 종목을 더 손쉽게 빠르게 검색할 수 있습니다.

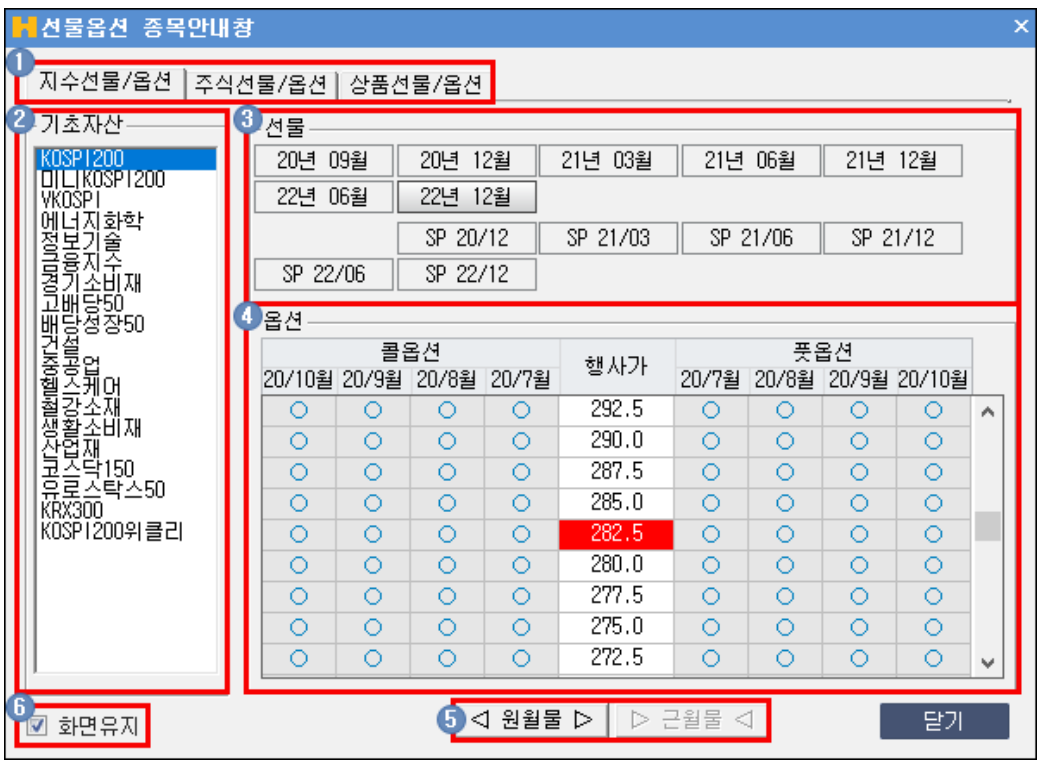

1 종목검색을 할 TAB 항목을 선택합니다

Copyright 2021 KB Securities Co., Ltd. All Rights Reserved.
본 문서의 내용은 제도변경 또는 성능개선, 화면변경 등의 사유로 사전 예고없이 변경될 수 있습니다.
또한 원본 또는 최종본임을 보장할 수 없으며, 문서의 내용에 대한 법적인 책임을 지지 않습니다.

2 선물옵션 종목의 기초자산을 선택할 수 있습니다.

3 선물 월물을 선택할 수 있습니다.

4 옵션의 행사가에 따른 콜/풋 월물을 선택할 수 있습니다.

5 ◁ 원월물 ▷ | ▷ 근월물 ◁ 버튼을 클릭하여 옵션의 월물을 선택할 수 있습니다.

6 ☑ 화면유지 체크 시 종목을 선택해도 종목 안내창을 팝업 상태 그대로 유지합니다.

3 옵션/미니옵션 전환

미	버튼을 클릭하면 동일 월물/행사가의 미니선물옵션 종목으로 변경됩니다.
선	버튼을 클릭하면 동일 월물의 선물로 변경됩니다.
옵	버튼을 클릭하면 동일 월물/행사가의 옵션으로 변경됩니다.

4 콜옵션/풋옵션 전환

콜	버튼을 클릭하면 동일 월물/행사가의 콜옵션 종목으로 변경됩니다.
풋	버튼을 클릭하면 동일 월물/행사가의 풋옵션 종목으로 변경됩니다.

5 ⊥ 코스피200 F 202009 종목정보를 제공합니다.

선물 호가 설정창 상세보기

Copyright 2021 KB Securities Co., Ltd. All Rights Reserved.
본 문서의 내용은 제도변경 또는 성능개선, 화면변경 등의 사유로 사전 예고없이 변경될 수 있습니다.
또한 원본 또는 최종본임을 보장할 수 없으며, 문서의 내용에 대한 법적인 책임을 지지 않습니다.

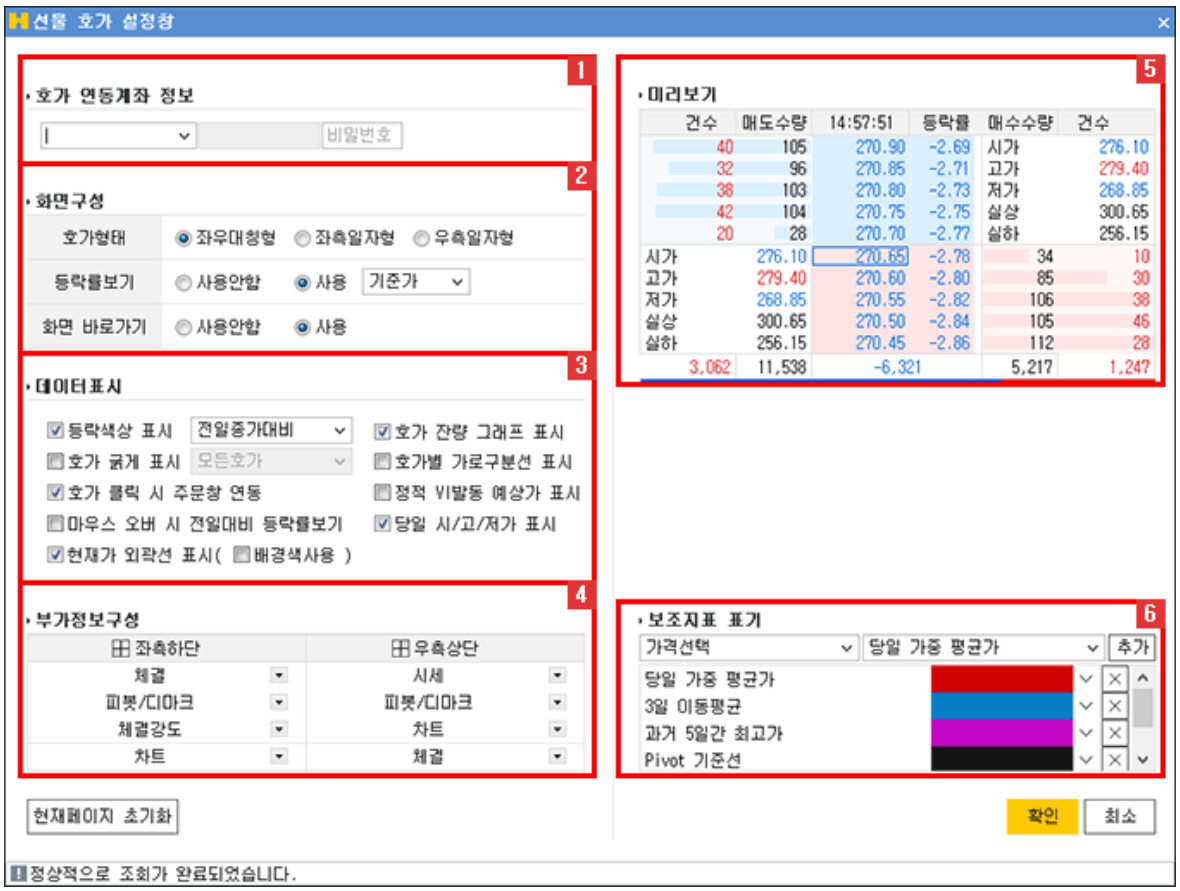

1 호가 연동계좌 정보

호가 클릭 시 연동할 주문계좌를 설정하는 영역입니다.
계좌번호를 선택하고 비밀번호를 입력하여 설정합니다.

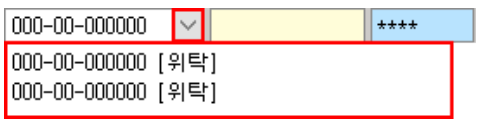

2 화면구성

호가형태	
◉ 좌우대칭형	건수 매도수량 15:45:01 등락률 매수수량 건수 1 1 265.45 -4.65 시가 276.10 1 1 265.40 -4.67 고가 279.40 2 2 265.30 -4.71 저가 265.00 2 9 265.25 -4.72 실상 300.65 7 589 저 265.00 -4.81 실하 256.15 BAS -2.95 264.95 -4.83 65 3 괴리 -2.63 264.90 -4.85 139 9 미결 283,457 264.85 -4.87 85 5 증감 9,700 264.80 -4.89 64 5 이론 267.63 264.75 -4.90 171 5 1,137 5,448 -2,756 2,692 311
◉ 좌측일자형	

Copyright 2021 KB Securities Co., Ltd. All Rights Reserved.
본 문서의 내용은 제도변경 또는 성능개선, 화면변경 등의 사유로 사전 예고없이 변경될 수 있습니다.
또한 원본 또는 최종본임을 보장할 수 없으며, 문서의 내용에 대한 법적인 책임을 지지 않습니다.

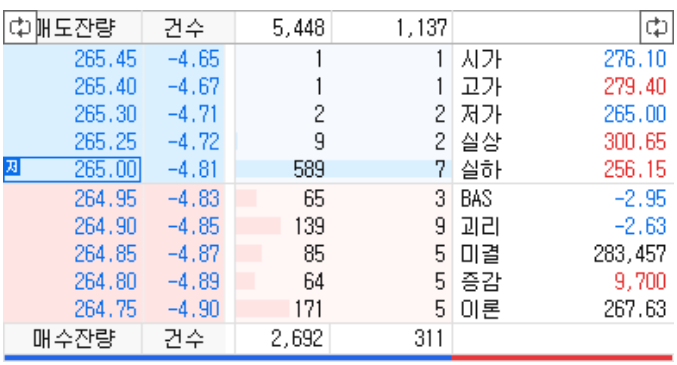

매도잔량	건수	5,448	1,137		
265.45	-4.65	1	1	시가	276.10
265.40	-4.67	1	1	고가	279.40
265.30	-4.71	2	2	저가	265.00
265.25	-4.72	9	2	상한	300.65
지 265.00	-4.81	589	7	하한	256.15
264.95	-4.83	65	3	BAS	-2.95
264.90	-4.85	139	9	괴리	-2.63
264.85	-4.87	85	5	미결	283,457
264.80	-4.89	64	5	증감	9,700
264.75	-4.90	171	5	이론	267.63
매수잔량	건수	2,692	311		

◉ 우측일자형

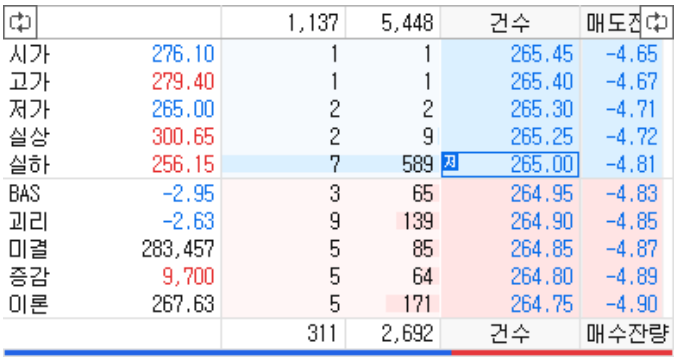

		1,137	5,448	건수	매도잔
시가	276.10	1	1	265.45	-4.65
고가	279.40	1	1	265.40	-4.67
저가	265.00	2	2	265.30	-4.71
상한	300.65	2	9	265.25	-4.72
하한	256.15	7	589	지 265.00	-4.81
BAS	-2.95	3	65	264.95	-4.83
괴리	-2.63	9	139	264.90	-4.85
미결	283,457	5	85	264.85	-4.87
증감	9,700	5	64	264.80	-4.89
이론	267.63	5	171	264.75	-4.90
		311	2,692	건수	매수잔량

등락률보기

◉ 사용안함 ◉ 사용 [기준가 ▾]

기준가
시가
고가
저가

▸ 호가창의 등락률보기의 기준가격을 지정합니다.



매도수량	15:45:01	등락률
1	265.45	-4.65
1	265.40	-4.67
2	265.30	-4.71
9	265.25	-4.72
589	지 265.00	-4.81
-2.95	264.95	-4.83
-2.63	264.90	-4.85
283,457	264.85	-4.87
9,700	264.80	-4.89
267.63	264.75	-4.90

3 데이터표시

등락색상 표시	
시가대비 ▾	당일 시가를 기준으로 호가창의 가격 색상(빨강/파랑)이 표시됩니다.
전일종가대비 ▾	전일 종가를 기준으로호가창의 가격 색상(빨강/파랑)이 표시됩니다.
등락표시 안함 ▾	호가창의 가격 색상이 검정색으로 표시됩니다.
매도매수 기본색 ▾	호가창의 가격 색상이 매수영역은 빨간색, 매도영역은 파란색으로 표시됩니다.
호가 굵게 표시	
모든호가 ▾	

Copyright 2021 KB Securities Co., Ltd. All Rights Reserved.
본 문서의 내용은 제도변경 또는 성능개선, 화면변경 등의 사유로 사전 예고없이 변경될 수 있습니다.
또한 원본 또는 최종본임을 보장할 수 없으며, 문서의 내용에 대한 법적인 책임을 지지 않습니다.

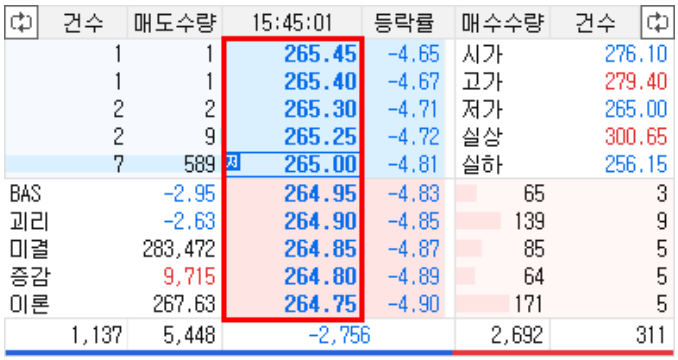

건수	매도수량	15:45:01	등락률	매수수량	건수
1	1	265.45	-4.65	시가	276.10
1	1	265.40	-4.67	고가	279.40
2	2	265.30	-4.71	저가	265.00
2	9	265.25	-4.72	실상	300.65
7	589	지 265.00	-4.81	실하	256.15
BAS	-2.95	264.95	-4.83	65	3
괴리	-2.63	264.90	-4.85	139	9
미결	283,472	264.85	-4.87	85	5
증감	9,715	264.80	-4.89	64	5
이론	267.63	264.75	-4.90	171	5
1,137	5,448	-2,756		2,692	311

우선호가

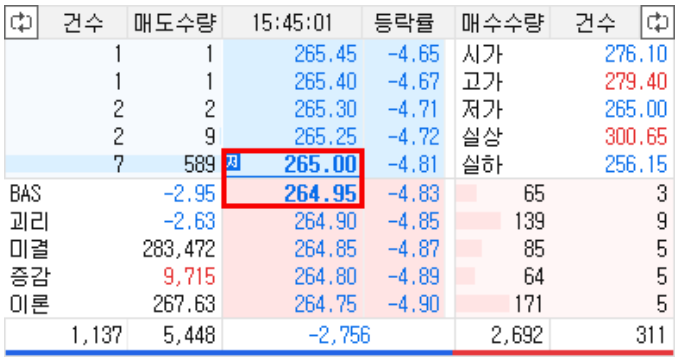

건수	매도수량	15:45:01	등락률	매수수량	건수
1	1	265.45	-4.65	시가	276.10
1	1	265.40	-4.67	고가	279.40
2	2	265.30	-4.71	저가	265.00
2	9	265.25	-4.72	실상	300.65
7	589	지 265.00	-4.81	실하	256.15
BAS	-2.95	264.95	-4.83	65	3
괴리	-2.63	264.90	-4.85	139	9
미결	283,472	264.85	-4.87	85	5
증감	9,715	264.80	-4.89	64	5
이론	267.63	264.75	-4.90	171	5
1,137	5,448	-2,756		2,692	311

잔량최상위호가

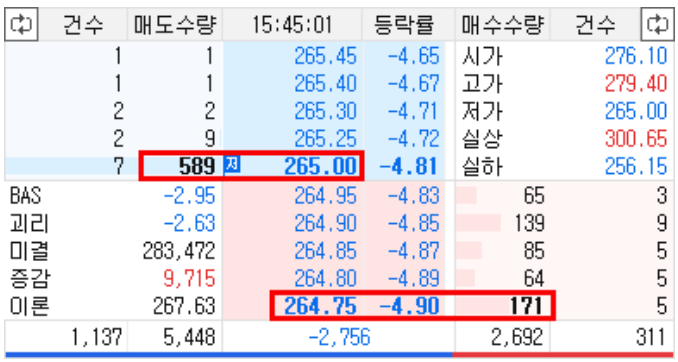

건수	매도수량	15:45:01	등락률	매수수량	건수
1	1	265.45	-4.65	시가	276.10
1	1	265.40	-4.67	고가	279.40
2	2	265.30	-4.71	저가	265.00
2	9	265.25	-4.72	실상	300.65
7	589	지 265.00	-4.81	실하	256.15
BAS	-2.95	264.95	-4.83	65	3
괴리	-2.63	264.90	-4.85	139	9
미결	283,472	264.85	-4.87	85	5
증감	9,715	264.80	-4.89	64	5
이론	267.63	264.75	-4.90	171	5
1,137	5,448	-2,756		2,692	311

기타 데이터 표시

☑ 호가 클릭 시 주문창 연동

Copyright 2021 KB Securities Co., Ltd. All Rights Reserved.
본 문서의 내용은 제도변경 또는 성능개선, 화면변경 등의 사유로 사전 예고없이 변경될 수 있습니다.
또한 원본 또는 최종본임을 보장할 수 없으며, 문서의 내용에 대한 법적인 책임을 지지 않습니다.



☑ 마우스 오버 시 전일대비 등락률보기



☑ 현재가 외곽선 표시(☑ 배경색사용)



☑ 호가 잔량 그래프 표시

Copyright 2021 KB Securities Co., Ltd. All Rights Reserved.
본 문서의 내용은 제도변경 또는 성능개선, 화면변경 등의 사유로 사전 예고없이 변경될 수 있습니다.
또한 원본 또는 최종본임을 보장할 수 없으며, 문서의 내용에 대한 법적인 책임을 지지 않습니다.

	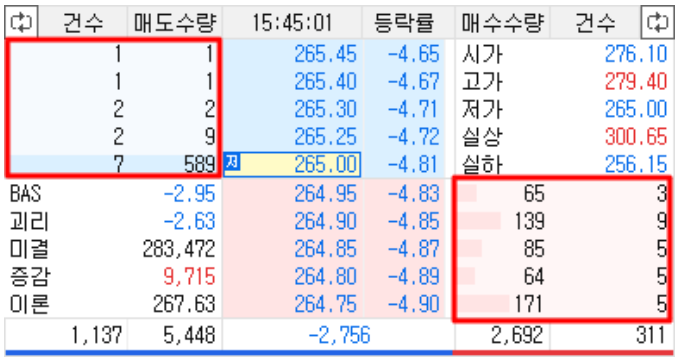
☑ 호가별 가로 구분선 표시	
☑ 당일 시/고/저가 표시	

4 부가정보

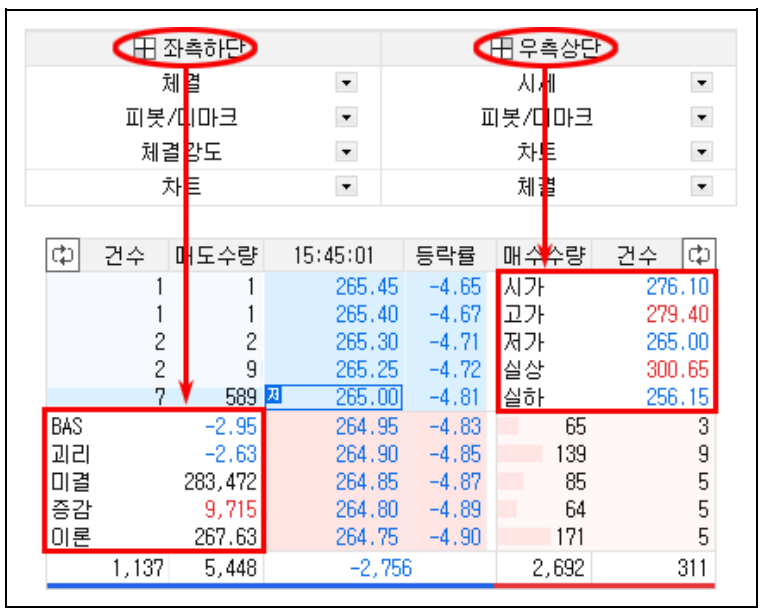

Copyright 2021 KB Securities Co., Ltd. All Rights Reserved.
본 문서의 내용은 제도변경 또는 성능개선, 화면변경 등의 사유로 사전 예고없이 변경될 수 있습니다.
또한 원본 또는 최종본임을 보장할 수 없으며, 문서의 내용에 대한 법적인 책임을 지지 않습니다.

5 미리보기

사용자가 설정 변경 시에 화면 미리보기를 통하여 반영되는 내용을 미리 파악할 수 있습니다.

6 보조지표 표기

사용자가 지정한 보조지표 값이 호가영역에 색상으로 표시되며, 표시된 색상위에 마우스를 올리면 툴팁으로 정보를 제공합니다.



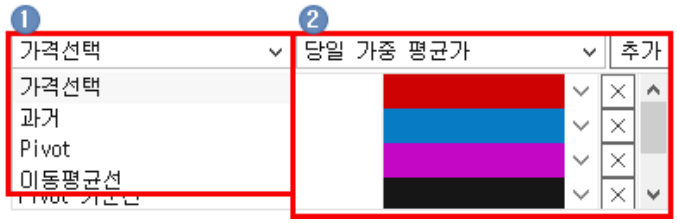

1 추가할 보조지표 항목을 선택합니다.

2 보조지표를 선택한 후 추가 버튼을 클릭합니다.

3 ∨ 버튼을 클릭하면 보조지표에 대한 색상을 변경할 수 있습니다.



종목선택 기능 상세보기



1 ∨ History 기능

사용자가 최근 조회한 종목 목록이 제공됩니다.



	: 종목이 히스토리 목록에 저장됩니다.
×	: 개별 종목 히스토리가 삭제됩니다.
× 전체삭제	: 전체 히스토리 목록이 삭제됩니다.

2 🔍 종목검색 기능

종목을 검색할 수 있는 주식 종목 안내창이 팝업되며, 종목 안내창에 종목을 더 손쉽게 빠르게 검색할 수 있도록 Tab 영역을 추가

Copyright 2021 KB Securities Co., Ltd. All Rights Reserved.
본 문서의 내용은 제도변경 또는 성능개선, 화면변경 등의 사유로 사전 예고없이 변경될 수 있습니다.
또한 원본 또는 최종본임을 보장할 수 없으며, 문서의 내용에 대한 법적인 책임을 지지 않습니다.

탑재하였습니다.

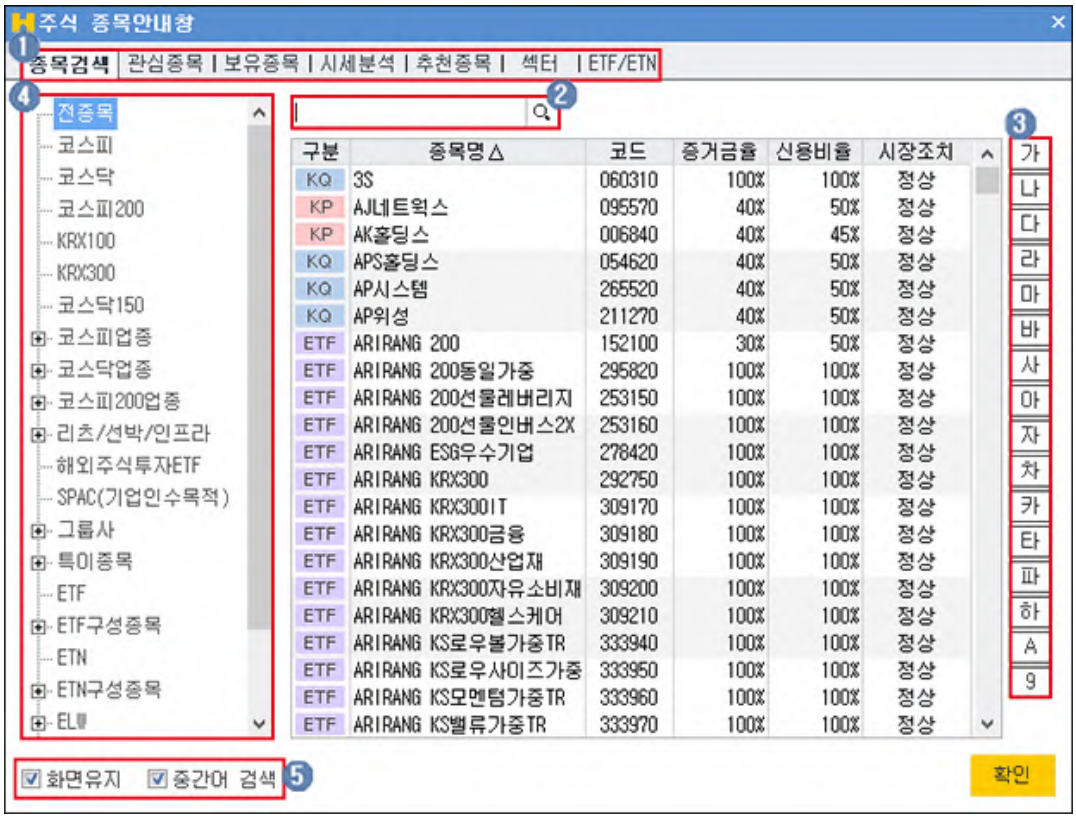

1. 종목검색을 할 TAB 항목을 선택합니다
2. 사용자가 직접 검색을 원하는 종목을 입력합니다.
3. 조회할 종목의 초성 버튼을 클릭합니다.
4. 거래시장 및 업종, 상품의 그룹의 리스트를 선택하여 조회 종목을 검색합니다.
5. ☑ 화면유지 : 종목을 선택해도 종목 안내창을 팝업 상태 그대로 유지합니다.
   ☑ 중간어 검색 : 종목을 입력하여 조회 시 중간어 검색이 가능합니다.

3 ★ 즐겨찾기 기능

사용자가 즐겨찾는 종목을 관심종목 그룹으로 등록하여 이용합니다.

	관심종목 그룹 설정 화면이 팝업되며 관심종목 설정을 할 수 있습니다.
	사용자가 등록한 관심종목 그룹에 조회한 종목이 등록됩니다.
	관심종목 그룹의 맨 위로 조회 종목이 등록됩니다.
	관심종목 그룹의 맨 아래로 조회 종목이 등록됩니다.

4 ▲ 신호상태 기능

신호수신 상태를 제공합니다.

5 ▼ 돌려보기 기능

신호수신 및 돌려보기 모드 전환을 합니다.

돌려보기 대상종목 설정이 가능하며, 돌려보기를 수동/자동 모드를 설정합니다.

	신호수신 모드로 전환됩니다.
	돌려보기 모드로 전환됩니다.

Copyright 2021 KB Securities Co., Ltd. All Rights Reserved.
본 문서의 내용은 제도변경 또는 성능개선, 화면변경 등의 사유로 사전 예고없이 변경될 수 있습니다.
또한 원본 또는 최종본임을 보장할 수 없으며, 문서의 내용에 대한 법적인 책임을 지지 않습니다.

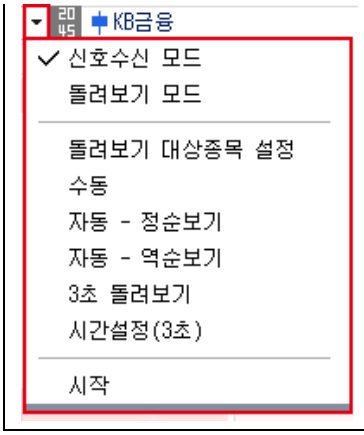	돌려보기 할 대상을 설정하는 팝업이 제공됩니다.
	돌려보기를 수동으로 이용할 수 있도록 버튼이 전환됩니다.
	정순으로 자동 돌려보기를 실행합니다.
	역순으로 자동 돌려보기를 실행합니다.
	3초 마다 종목 자동 돌려보기를 실행합니다.
	자동 돌려보기를 사용자가 설정하여 실행할 수 있습니다.
	돌려보기를 시작합니다.

6 종목정보

종목의 정보를 제공하며, 각 영역에 마우스를 오버하면 툴팁으로 정보에 대한 내용을 제공합니다.

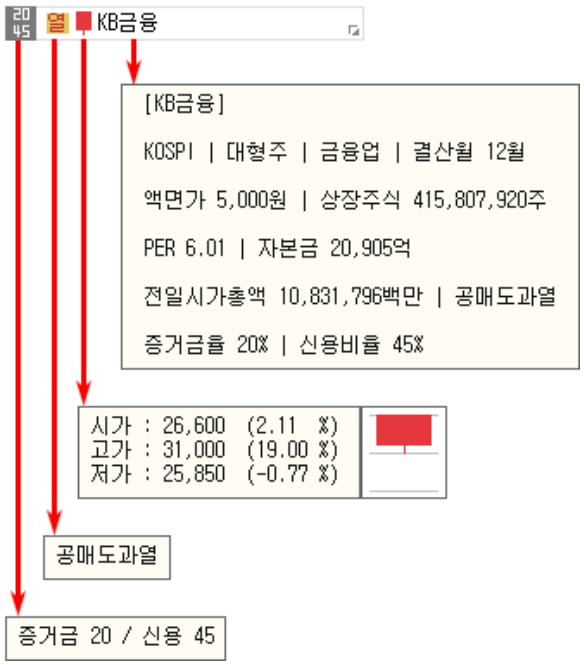

1. 는 선택한 종목의 증거금율과 신용비율을 나타냅니다.
2. 는 종목정보분류표가 제공됩니다. 분류표에 마우스를 오버하면 분류표의 툴팁이 표시됩니다.
3. 는 종목의 일봉을 보여줍니다. 마우스를 오버하면 '시가,고가,저가' 정보를 제공합니다.
4. KB금융 종목명을 클릭하면 '종목정보/메모, 기업개요, 섹터정보, 재무정보'를 확인할 수 있습니다. 메모는 사용자가 직접 입력이 가능합니다.

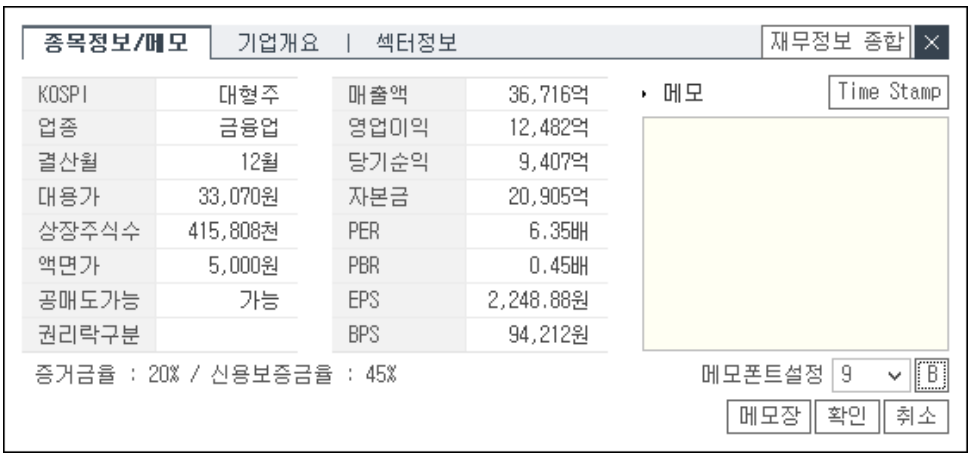

Copyright 2021 KB Securities Co., Ltd. All Rights Reserved.
본 문서의 내용은 제도변경 또는 성능개선, 화면변경 등의 사유로 사전 예고없이 변경될 수 있습니다.
또한 원본 또는 최종본임을 보장할 수 없으며, 문서의 내용에 대한 법적인 책임을 지지 않습니다.

주식호가설정 상세보기

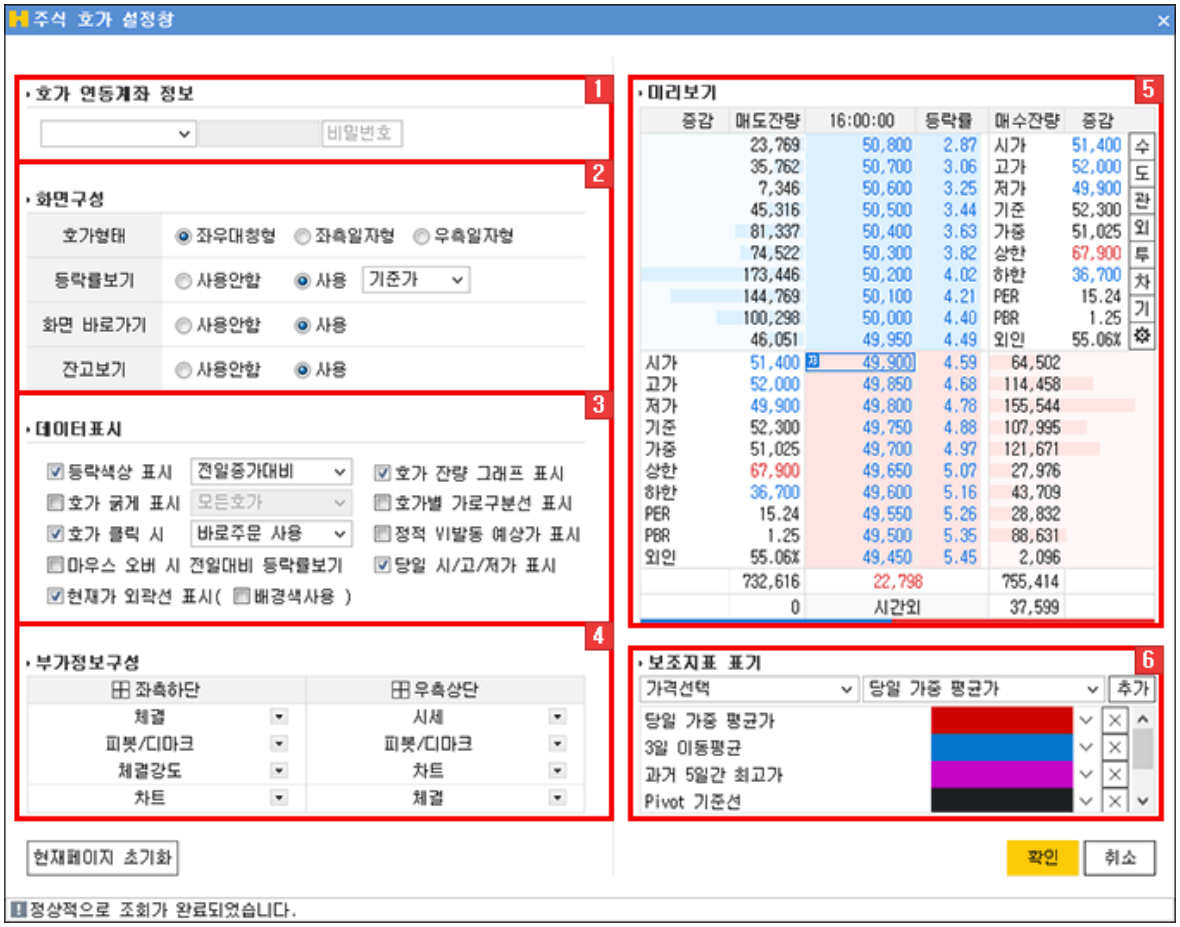

1 호가 연동계좌 정보

호가 클릭 시 연동할 주문계좌를 설정하는 영역입니다.
계좌번호를 선택하고 비밀번호를 입력하여 설정합니다.

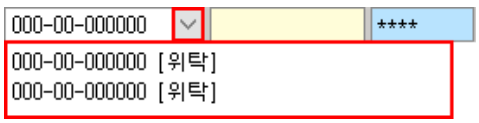

2 화면구성

호가형태	
◉ 좌우대칭형	

Copyright 2021 KB Securities Co., Ltd. All Rights Reserved.
본 문서의 내용은 제도변경 또는 성능개선, 화면변경 등의 사유로 사전 예고없이 변경될 수 있습니다.
또한 원본 또는 최종본임을 보장할 수 없으며, 문서의 내용에 대한 법적인 책임을 지지 않습니다.

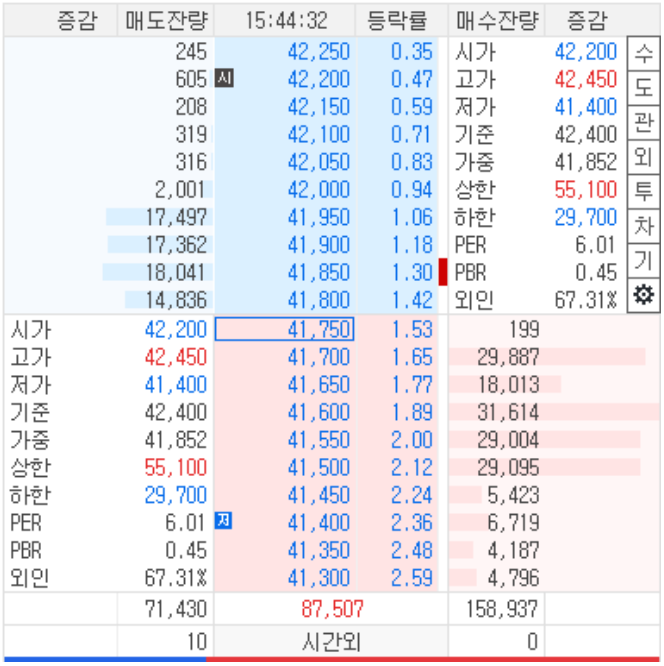

증감	매도잔량	15:44:32	등락률	매수잔량	증감	
	245	42,250	0.35	시가	42,200	수
	605	시 42,200	0.47	고가	42,450	도
	208	42,150	0.59	저가	41,400	관
	319	42,100	0.71	기준	42,400	외
	316	42,050	0.83	가중	41,852	투
	2,001	42,000	0.94	상한	55,100	차
	17,497	41,950	1.06	하한	29,700	기
	17,362	41,900	1.18	PER	6.01	
	18,041	41,850	1.30	PBR	0.45	
	14,836	41,800	1.42	외인	67.31%	
시가	42,200	41,750	1.53	199		
고가	42,450	41,700	1.65	29,887		
저가	41,400	41,650	1.77	18,013		
기준	42,400	41,600	1.89	31,614		
가중	41,852	41,550	2.00	29,004		
상한	55,100	41,500	2.12	29,095		
하한	29,700	41,450	2.24	5,423		
PER	6.01	저 41,400	2.36	6,719		
PBR	0.45	41,350	2.48	4,187		
외인	67.31%	41,300	2.59	4,796		
	71,430	87,507		158,937		
	10	시간외		0		

◉ 좌측일자형



15:46:50	등락률	잔량	증감			
매도잔량	전일비	71,430		시가	42,200	수
42,250	0.35	245		고가	42,450	도
시 42,200	0.47	605		저가	41,400	관
42,150	0.59	208		기준	42,400	외
42,100	0.71	319		가중	41,852	투
42,050	0.83	316		상한	55,100	차
42,000	0.94	2,001		하한	29,700	기
41,950	1.06	17,497		PER	6.01	
41,900	1.18	17,362		PBR	0.45	
41,850	1.30	18,041		외인	67.31%	
41,800	1.42	14,836		시총		
41,750	1.53	199		시가	42,200	
41,700	1.65	29,887		고가	42,450	
41,650	1.77	18,013		저가	41,400	
41,600	1.89	31,614		기준	42,400	
41,550	2.00	29,004		가중	41,852	
41,500	2.12	29,095		상한	55,100	
41,450	2.24	5,423		하한	29,700	
저 41,400	2.36	6,719		PER	6.01	
41,350	2.48	4,187		PBR	0.45	
41,300	2.59	4,796		외인	67.31%	
매수잔량		158,937		시총		

◉ 우측일자형

Copyright 2021 KB Securities Co., Ltd. All Rights Reserved.
본 문서의 내용은 제도변경 또는 성능개선, 화면변경 등의 사유로 사전 예고없이 변경될 수 있습니다.
또한 원본 또는 최종본임을 보장할 수 없으며, 문서의 내용에 대한 법적인 책임을 지지 않습니다.

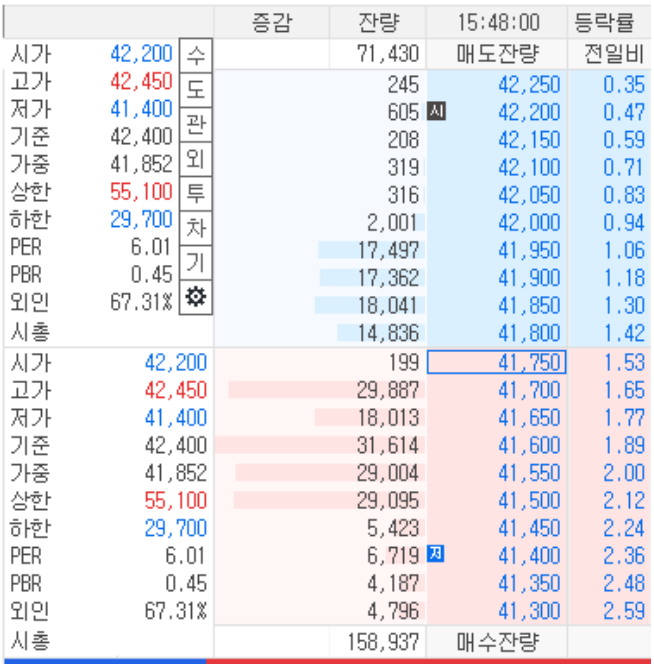

			증감	잔량	15:48:00	등락률
시가	42,200	수		71,430	매도잔량	전일비
고가	42,450	도		245	42,250	0.35
저가	41,400	관		605	42,200	0.47
기준	42,400	외		208	42,150	0.59
가중	41,852	투		319	42,100	0.71
상한	55,100	차		316	42,050	0.83
하한	29,700	기		2,001	42,000	0.94
PER	6.01			17,497	41,950	1.06
PBR	0.45			17,362	41,900	1.18
외인	67.31%			18,041	41,850	1.30
시총				14,836	41,800	1.42
시가	42,200			199	41,750	1.53
고가	42,450			29,887	41,700	1.65
저가	41,400			18,013	41,650	1.77
기준	42,400			31,614	41,600	1.89
가중	41,852			29,004	41,550	2.00
상한	55,100			29,095	41,500	2.12
하한	29,700			5,423	41,450	2.24
PER	6.01			6,719	41,400	2.36
PBR	0.45			4,187	41,350	2.48
외인	67.31%			4,796	41,300	2.59
시총				158,937	매수잔량	

등락률보기

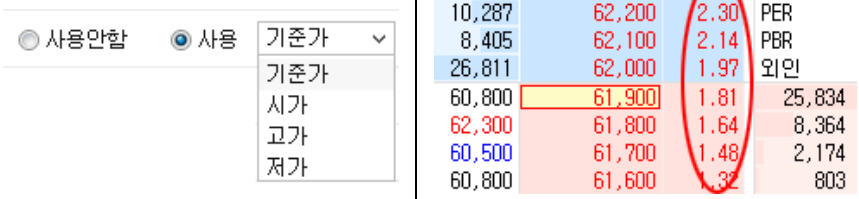

호가창의 등락률보기의 기준가격을 지정합니다.

화면 바로가기

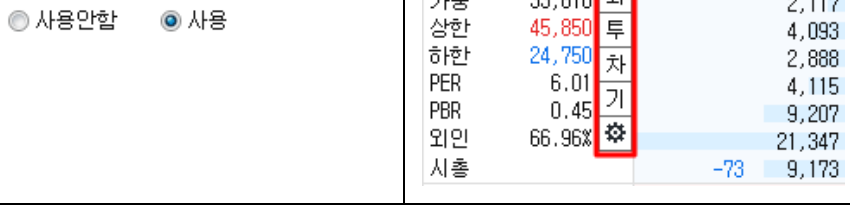

3 데이터표시

등락색상 표시

시가대비

Copyright 2021 KB Securities Co., Ltd. All Rights Reserved.
본 문서의 내용은 제도변경 또는 성능개선, 화면변경 등의 사유로 사전 예고없이 변경될 수 있습니다.
또한 원본 또는 최종본임을 보장할 수 없으며, 문서의 내용에 대한 법적인 책임을 지지 않습니다.

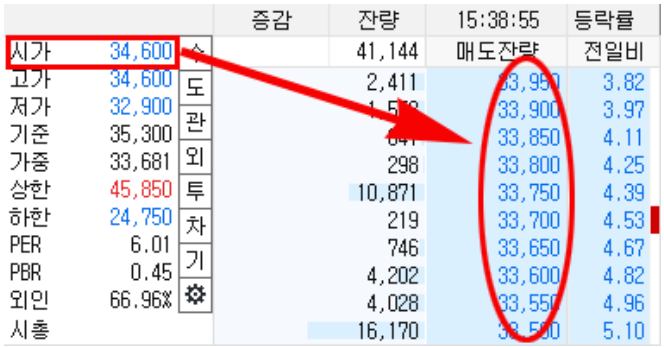

전일종가대비

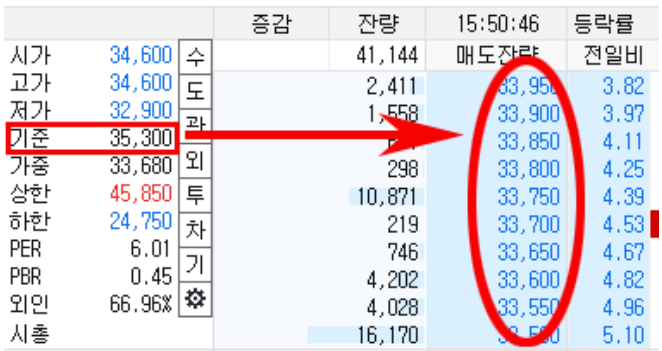

등락표시 안함

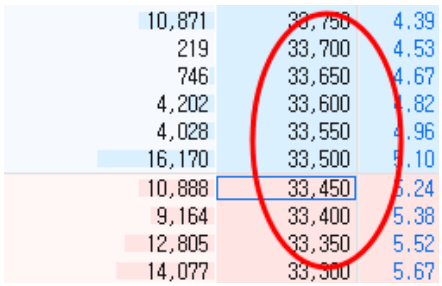

매도매수 기본색



호가 굵게 표시

모든호가

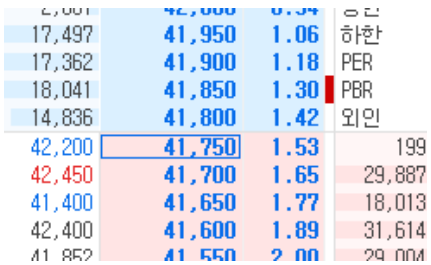

우선호가

Copyright 2021 KB Securities Co., Ltd. All Rights Reserved.
본 문서의 내용은 제도변경 또는 성능개선, 화면변경 등의 사유로 사전 예고없이 변경될 수 있습니다.
또한 원본 또는 최종본임을 보장할 수 없으며, 문서의 내용에 대한 법적인 책임을 지지 않습니다.



잔량최상위호가

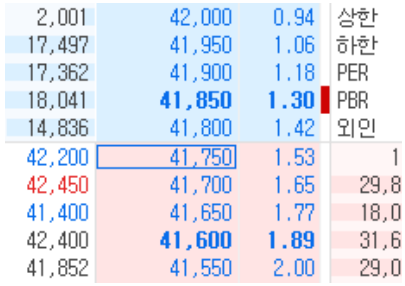

호가 클릭 시

주문창 연동

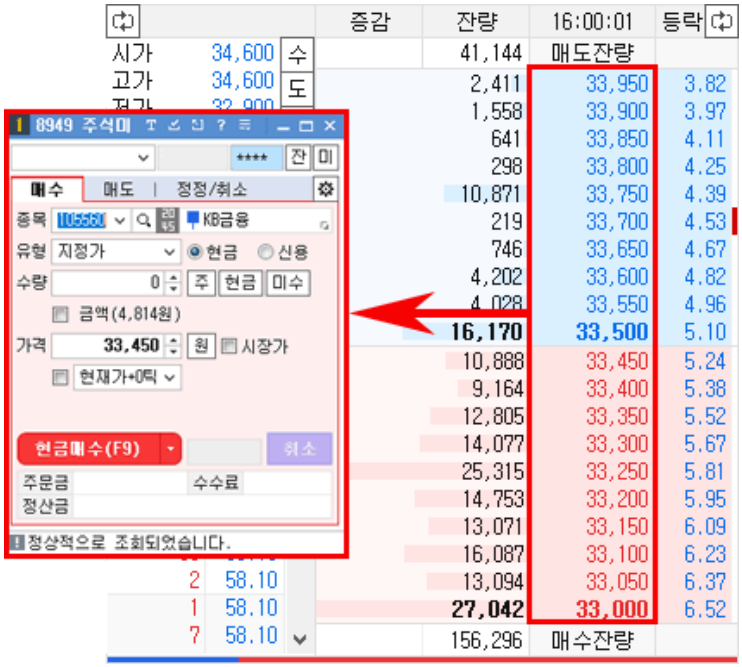

바로주문 사용

Copyright 2021 KB Securities Co., Ltd. All Rights Reserved.
본 문서의 내용은 제도변경 또는 성능개선, 화면변경 등의 사유로 사전 예고없이 변경될 수 있습니다.
또한 원본 또는 최종본임을 보장할 수 없으며, 문서의 내용에 대한 법적인 책임을 지지 않습니다.



기타 데이터 표시

☑ 마우스 오버 시 전일대비 등락률보기

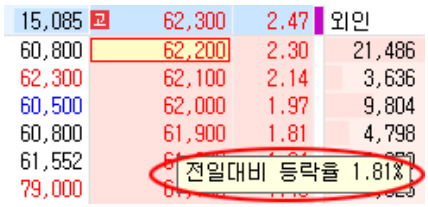

☑ 현재가 외곽선 표시(☑ 배경색사용)

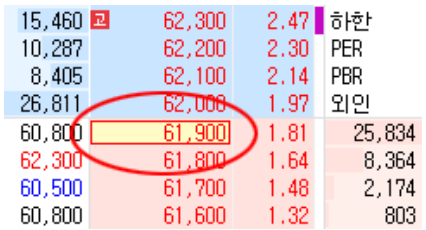

☑ 호가 잔량 그래프 표시

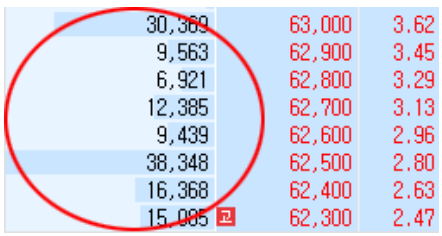

☑ 호가별 가로 구분선 표시



☑ 당일 시/고/저가 표시

Copyright 2021 KB Securities Co., Ltd. All Rights Reserved.
본 문서의 내용은 제도변경 또는 성능개선, 화면변경 등의 사유로 사전 예고없이 변경될 수 있습니다.
또한 원본 또는 최종본임을 보장할 수 없으며, 문서의 내용에 대한 법적인 책임을 지지 않습니다.

15,460	고 62,300	2.47	하한	
10,287	62,200	2.30	PER	
8,405	62,100	2.14	PBR	
26,811	62,000	1.97	외인	
60,800	61,900	1.81	25,834	
62,300	61,800	1.64	8,364	
60,500	61,700	1.48	2,174	
60,800	61,600	1.32	803	

4 부가정보

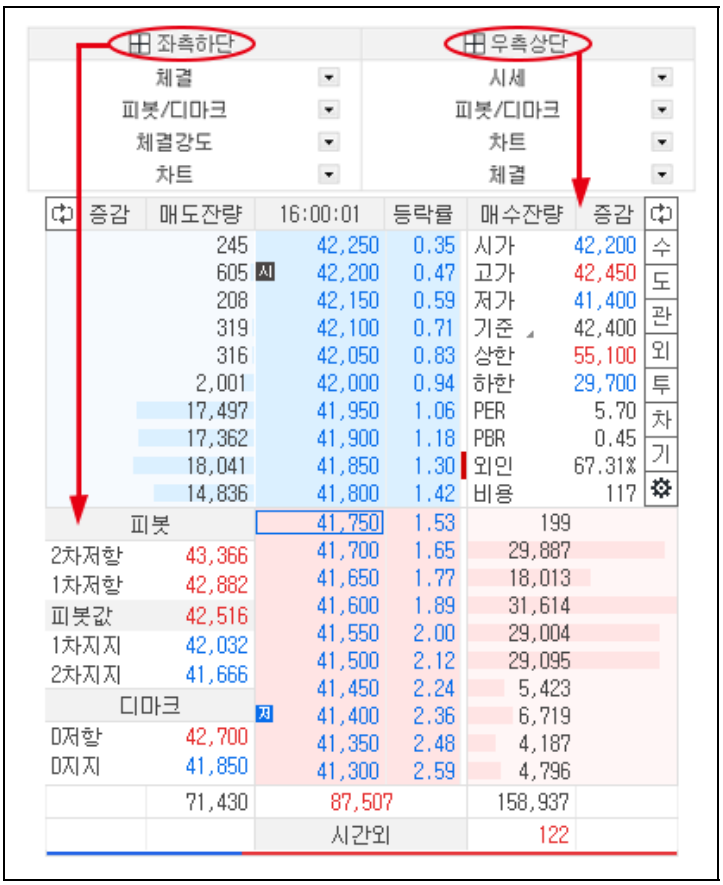

5 미리보기

사용자가 설정 변경 시에 화면 미리보기를 통하여 반영되는 내용을 미리 파악할 수 있습니다.

6 보조지표 표기

사용자가 지정한 보조지표 값이 호가영역에 색상으로 표시되며, 표시된 색상위에 마우스를 올리면 툴팁으로 정보를 제공합니다.

Copyright 2021 KB Securities Co., Ltd. All Rights Reserved.
본 문서의 내용은 제도변경 또는 성능개선, 화면변경 등의 사유로 사전 예고없이 변경될 수 있습니다.
또한 원본 또는 최종본임을 보장할 수 없으며, 문서의 내용에 대한 법적인 책임을 지지 않습니다.



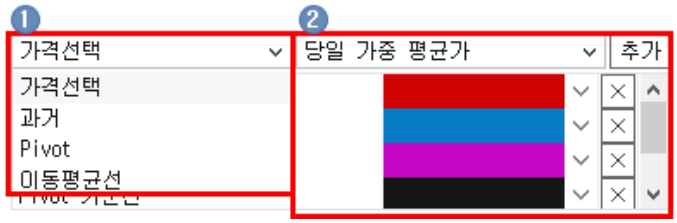

1. 추가할 보조지표 항목을 선택합니다.
2. 보조지표를 선택한 후 추가 버튼을 클릭합니다.
3. ∨ 버튼을 클릭하면 보조지표에 대한 색상을 변경할 수 있습니다.



선물옵션 주문설정 상세보기

Copyright 2021 KB Securities Co., Ltd. All Rights Reserved.
본 문서의 내용은 제도변경 또는 성능개선, 화면변경 등의 사유로 사전 예고없이 변경될 수 있습니다.
또한 원본 또는 최종본임을 보장할 수 없으며, 문서의 내용에 대한 법적인 책임을 지지 않습니다.

주문입력설정



1 수량

매수	
자동입력 사용안함	수량 자동입력 옵션을 사용하지 않고 사용자가 직접 입력합니다.
기존입력수량 유지	주문실행 후 기존 입력되었떤 매매수량을 지우지 않고 기존 입력 수량 그대로 유지합니다.
신규가능수량 100%	신규 주문가능 수량 기준 % 설정 수량 자동 입력
청산가능수량 100%	청산 주문가능 수량 기준 % 설정 수량 자동 입력
고정수량 0 C	사용자가 설정한 수량을 지정하여 고정할 수 있습니다.
고정금액 0 예탁금	사용자가 금액을 미리 지정하여 고정할 수 있습니다. 예탁금 버튼 클릭 시 예탁금 잔고로 세팅됩니다.
매도	
자동입력 사용안함	수량 자동입력 옵션을 사용하지 않고 사용자가 직접 입력합니다.
기존입력수량 유지	주문실행 후 기존 입력되었떤 매매수량을 지우지 않고 기존 입력 수량 그대로 유지합니다.
신규가능수량 100%	신규 주문가능 수량 기준 % 설정 수량 자동 입력

Copyright 2021 KB Securities Co., Ltd. All Rights Reserved.
본 문서의 내용은 제도변경 또는 성능개선, 화면변경 등의 사유로 사전 예고없이 변경될 수 있습니다.
또한 원본 또는 최종본임을 보장할 수 없으며, 문서의 내용에 대한 법적인 책임을 지지 않습니다.

청산가능수량 100%	청산 주문가능 수량 기준 % 설정 수량 자동 입력
고정수량 0 C	사용자가 설정한 수량을 지정하여 고정할 수 있습니다.
고정금액 0 예탁금	사용자가 금액을 미리 지정하여 고정할 수 있습니다. 예탁금 버튼 클릭 시 예탁금 잔고로 세팅됩니다.
정정/취소	
자동입력 사용안함	수량 자동입력 옵션을 사용하지 않고 사용자가 직접 입력합니다.
기존입력수량 유지	주문실행 후 기존 입력되었던 매매수량을 지우지 않고 기존 입력 수량 그대로 유지됩니다.
미체결수량 100%	미체결 수량 중 사용자가 지정한 %의 수량이 자동으로 입력됩니다.

2 가격

매수, 매도, 정정/취소	
현재가 + 0 틱	사용자가 지정한 호가를 미리 설정해놓고 주문화면에 표시하여 빠르게 주문할 수 있도록 설정합니다.
☑ 종목 변경 시 가격 자동입력	v 체크하면 종목 변경 시 사용자가 설정한 값에 대한 가격이 자동으로 입력됩니다.
☑ 빠른 가격 입력 안보기	v 체크하면 '현재가+틱'의 빠른 가격 입력 항목이 보이지 않습니다.

3 주문유형

☑ 종목변경 시 주문유형 유지	종목변경 시 주문유형의 유지 여부를 선택할 수 있습니다.

4 주문후

☐ 주문수량유지 ☐ 주문가격유지 ☐ 주문번호유지 (정정/취소 주문 이동 시)	주문 후 '수량, 가격, 주문번호'의 유지 여부를 지정할 수 있습니다.

5 증감입력 설정

증감단위 설정	
지수 1 미니지수 1 주식선물 1 기타상품 1	상품별 주문수량의 증감단위를 지정할 수 있습니다.
버튼모양 설정	
◉ ○	증감 버튼 형태를 선택합니다.
	v 체크 시 마우스 휠 사용으로 수량/단가에 대한 증감 조절을 사용할 수 있습니다.

Copyright 2021 KB Securities Co., Ltd. All Rights Reserved.
본 문서의 내용은 제도변경 또는 성능개선, 화면변경 등의 사유로 사전 예고없이 변경될 수 있습니다.
또한 원본 또는 최종본임을 보장할 수 없으며, 문서의 내용에 대한 법적인 책임을 지지 않습니다.

☑ 수량/단가 증감 조절 시 마우스 휠 사용	

화면이동/주문실행 설정

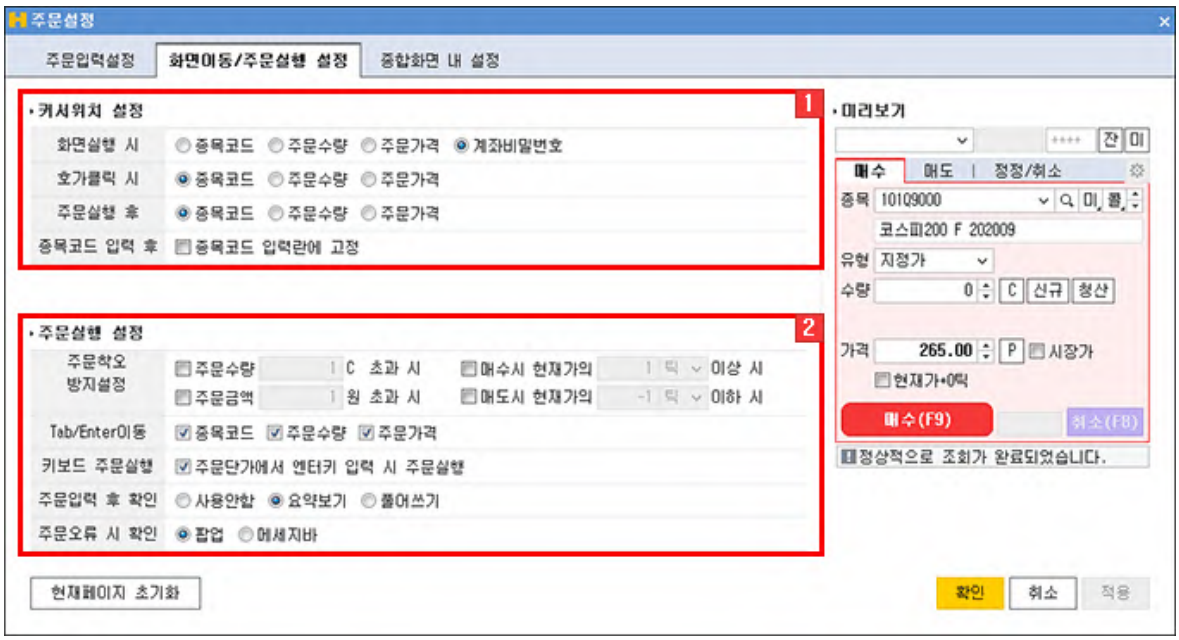

1 커서위치 설정

'화면실행 시, 호가클릭 시, 주문실행 후, 종목코드 입력 후' 커서의 위치를 지정할 수 있습니다.
각 설정에 따른 화면 변화는 '미리보기' 화면을 통해 손쉽게 확인할 수 있습니다.



2 주문실행 설정

주문착오 방지설정	
☑ 주문수량 1 C 초과 시 ☑ 주문금액 1 원 초과 시 ☑ 매수시 현재가의 1 틱 이상 시 ☑ 매도시 현재가의 -1 틱 이하 시	v 체크를 하여 주문수량, 주문금액, 거래대금, 매수/매도 시 현재가의 틱/% 을 조절하여 주문착오방지에 대한 설정이 가능합니다.
Tab/Enter이동	
☑ 종목코드 ☑ 주문수량 ☑ 주문가격	TAB 및 ENTER 키를 사용하여 이동을 설정하는 항목으로 v 체크한 항목은

Copyright 2021 KB Securities Co., Ltd. All Rights Reserved.
본 문서의 내용은 제도변경 또는 성능개선, 화면변경 등의 사유로 사전 예고없이 변경될 수 있습니다.
또한 원본 또는 최종본임을 보장할 수 없으며, 문서의 내용에 대한 법적인 책임을 지지 않습니다.

	이동이 가능합니다.
키보드 주문실행	
☑ 주문단가에서 엔터키 입력 시 주문실행	키보드 엔터키의 주문실행 여부를 지정할 수 있습니다.

종합화면 내 설정

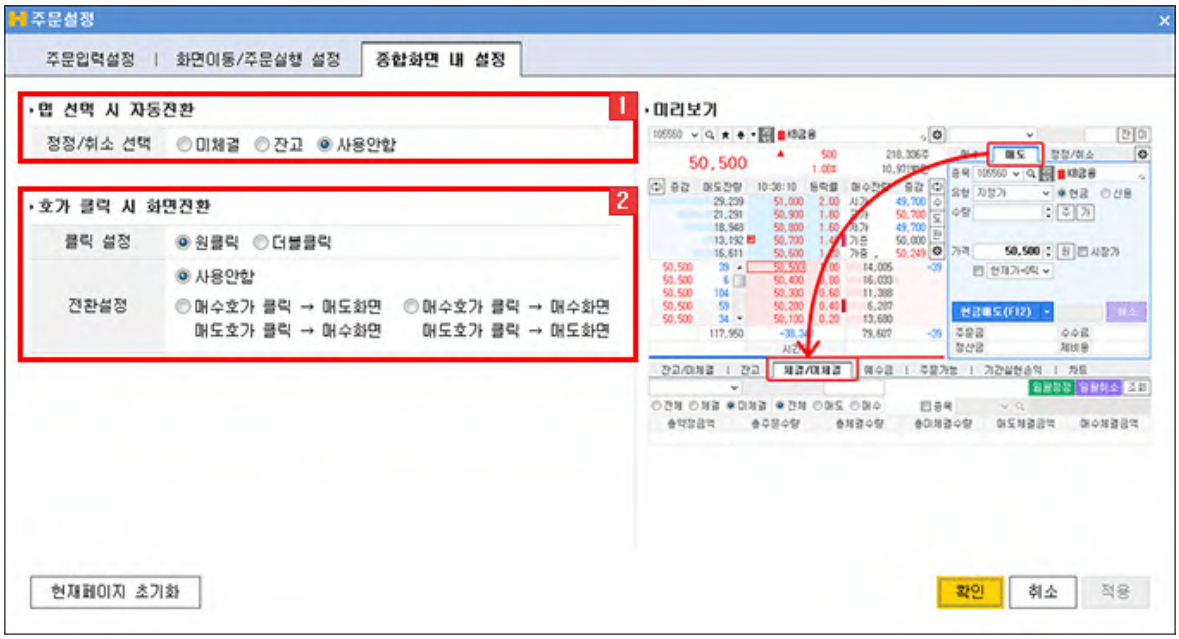

1 탭 선택 시 자동 전환

매도, 정정/취소 탭을 선택할 때 자동으로 변경되는 하단 영역의 탭을 지정할 수 있습니다.



2 호가 클릭 시 화면 전환

클릭 설정	
◉ 원클릭 ○ 더블클릭	호가를 클릭하여 화면전환을 할 때 클릭 설정을 원클릭 및 더블클릭 콤보를 선택하여 설정합니다.
전환설정	
◉ 사용안함	호가를 클릭하더라도 화면 전환을 하지 않습니다.
	매수 호가 클릭 시 매도 화면으로, 매도 호가 클릭 시 매수 화면으로 전환됩니다.

Copyright 2021 KB Securities Co., Ltd. All Rights Reserved.
본 문서의 내용은 제도변경 또는 성능개선, 화면변경 등의 사유로 사전 예고없이 변경될 수 있습니다.
또한 원본 또는 최종본임을 보장할 수 없으며, 문서의 내용에 대한 법적인 책임을 지지 않습니다.

◉ 매수호가 클릭 → 매도화면 매도호가 클릭 → 매수화면	
◉ 매수호가 클릭 → 매수화면 매도호가 클릭 → 매도화면	매수 호가 클릭 시 매수 화면으로, 매도 호가 클릭 시 매도 화면으로 전환됩니다.

선물옵션 주문버튼 상세보기

잔	사용자의 잔고를 보여줍니다. 
미	사용자의 미체결 내역을 보여줍니다. 
C	주문수량을 입력할 수 있는 화면이 팝업되며, 수량을 마우스로 클릭하여 입력합니다. 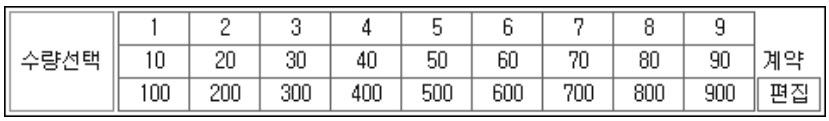
P	주문가격을 입력할 수 있는 화면이 팝업되며, 호가를 마우스로 클릭하여 입력합니다. 

Copyright 2021 KB Securities Co., Ltd. All Rights Reserved.
본 문서의 내용은 제도변경 또는 성능개선, 화면변경 등의 사유로 사전 예고없이 변경될 수 있습니다.
또한 원본 또는 최종본임을 보장할 수 없으며, 문서의 내용에 대한 법적인 책임을 지지 않습니다.

신규	신규 주문가능 수량
청산	청산 주문가능 수량

선물옵션 매매거래시간

최종거래 이외의 날

구 분	거래시간	비 고
코스피 200 선물/옵션, 미니코스피 200 선물/옵션, 코스닥 150 선물/옵션, KRX300 선물, 주식선물/옵션, 섹터지수선물, ETF 선물, 변동성지수선물, 유로스톡스50지수선물	09:00 ~ 15:45	15분 연장
각 상품별 선물스프레드	09:00 ~ 15:35	단일가매매없음
주 식	09:00 ~ 15:30	
금리, 통화, 금	09:00 ~ 15:45	
돈육선물	10:15 ~ 15:45	

※ 현물지수의 확정(15시30분)에 따른 포지션 조정의 기회부여를 위해 종료시간을 15분 늘림

최종거래일

구 분	거래시간	비 고
코스피 200 선물/옵션, 미니코스피 200 선물/옵션, 코스닥 150 선물/옵션, KRX300 선물, 주식선물/옵션, 섹터지수선물, ETF 선물, 금선물	09:00 ~ 15:20	10분 단축
변동성지수선물/스프레드	09:00 ~ 15:35	종가 단일가 없음
유로스톡스50지수선물	09:00 ~ 15:45	평상시와 동일
주 식	09:00 ~ 15:30	-
금리, 통화 (미국달러옵션)	09:00 ~ 11:30 (09:00 ~ 15:30)	미국달러옵션 매매시간 다름
돈육선물	10:15 ~ 15:45	평상시와 동일

※ KOSPI 200지수는 매매종료전 10분간의 동시호가에 의한 단일가로 결정되므로 이 시간 중에는 현물 시장의 정보가 단절됨에 따라 파생상품 가격이 급변하고 현물 및 파생상품간의 가격차이가 왜곡될 우려가 있으므로 폐장시간을 현물보다 10분 앞당김

Copyright 2021 KB Securities Co., Ltd. All Rights Reserved.
본 문서의 내용은 제도변경 또는 성능개선, 화면변경 등의 사유로 사전 예고없이 변경될 수 있습니다.
또한 원본 또는 최종본임을 보장할 수 없으며, 문서의 내용에 대한 법적인 책임을 지지 않습니다.

(주식관련 상품도 동일, 변동성지수선물, 유로스톡스50지수선물은 해당 사항 없음

※ 선물스프레드거래 최종거래일에는 선물 최근월물의 최종거래일과 동일하며,
실물인수도 방식으로 최종결제되는 통화선물 스프레드는 최종거래일에 거래시간이 10분 단축됨(09:00 ~ 11:20)

※ 정규거래 매매거래시간 30분 연장(15:15 -> 15:45) 2016.8.1

단일가매매의 처리

▶ 시간단일가(8시 ~ 9시)

▶ 종가단일가(15:35 ~ 15:45)

▶ 장 중 파생상품시장 중단 후 단일가 매매(10분)
단, 최종거래일에 주가지수, 주식관련, 금리, 통화, 상품선물, 상품별 선물스프레드종목은 종가결정시 단일가매매는 없음.
(15:20에 해당종목은 매매거래 종료). 변동성지수선물도 단일가매매가 없으며 15:35에 거래가 종료됨

Copyright 2021 KB Securities Co., Ltd. All Rights Reserved.
본 문서의 내용은 제도변경 또는 성능개선, 화면변경 등의 사유로 사전 예고없이 변경될 수 있습니다.
또한 원본 또는 최종본임을 보장할 수 없으며, 문서의 내용에 대한 법적인 책임을 지지 않습니다.

[1601] 주식선물월물별시세

현물 주식을 기초자산으로 하는 주식선물의 월물별 전 종목 시세를 조회할 수 있습니다.

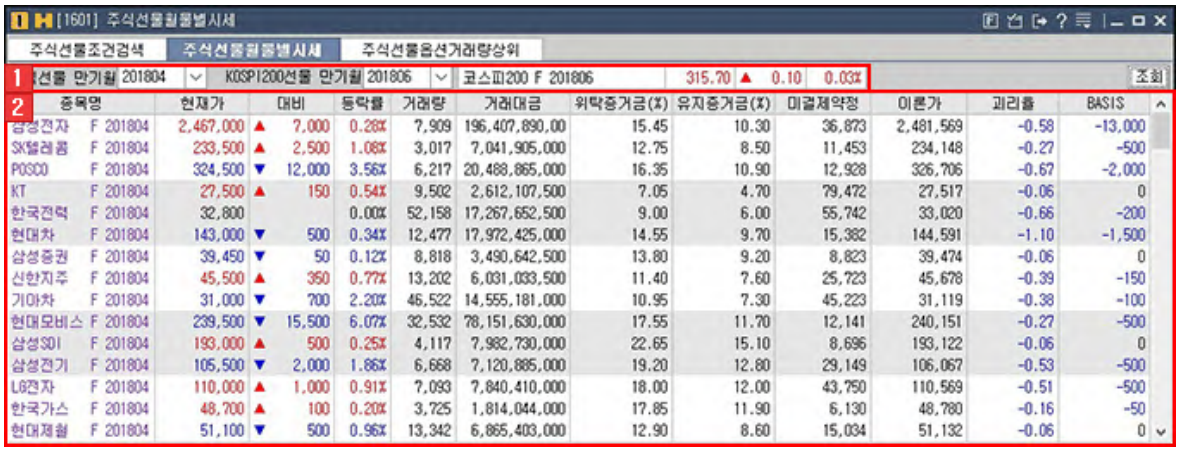

1 조회옵션 영역

조회할 [주식선물 만기월]과 [KOSPI200선물 만기월]을 선택합니다.

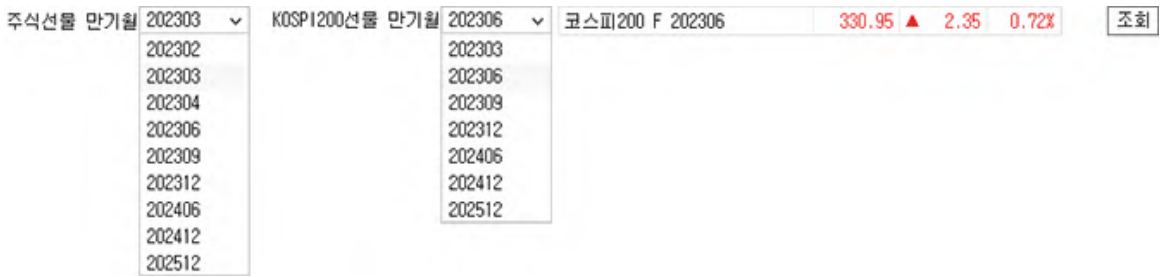

2 조회 영역

선택한 주식선물 만기월의 전종목 시세현황이 표시됩니다.

- 마우스 오른쪽 버튼을 클릭하면 추가 기능을 이용할 수 있습니다.
  마우스 우측 버튼 공통기능 상세보기

마우스 우측 버튼 공통기능 상세보기

Copyright 2021 KB Securities Co., Ltd. All Rights Reserved.
본 문서의 내용은 제도변경 또는 성능개선, 화면변경 등의 사유로 사전 예고없이 변경될 수 있습니다.
또한 원본 또는 최종본임을 보장할 수 없으며, 문서의 내용에 대한 법적인 책임을 지지 않습니다.

화면에서 마우스 우측 버튼을 클릭하면 공통기능 사용이 가능합니다.

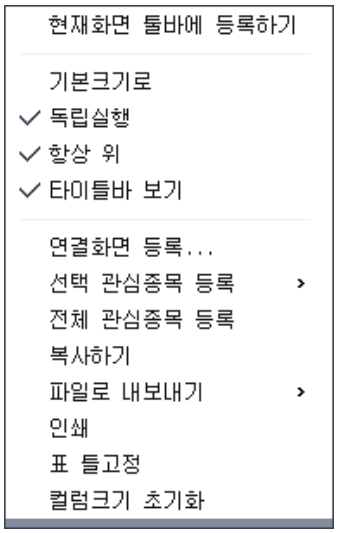

기능설명	
현재화면 툴바에 등록하기	현재 화면을 메인화면 상단에 위치한 툴바에 등록됩니다.
기본크기로	현재 화면의 크기를 기본크기로 되돌립니다.
독립실행	메인화면 창 밖으로 독립적인 이동이 가능합니다.
타이틀바 보기	해당 화면 상단의 타이틀바 보기/숨기기 기능이 가능합니다.
연결화면 등록...	연결화면 등록시 마우스 오른쪽 버튼을 클릭한 활성창에 연결화면이 등록됩니다.
관심종목 등록...	조회한 종목을 관심종목으로 간편하게 등록할 수 있습니다. 자세한 설정방법은 [0130] 관심종목을 이용해 주시기 바랍니다.
복사하기	출력된 데이터를 복사하는 기능입니다.
파일로 내보내기	출력된 데이터를 엑셀, 엑셀(색상 그대로 반영) , CSV, HTML, TXT 으로 내보냅니다.
인쇄	현재 화면의 인쇄 기능을 제공합니다.
표 틀고정	고정/해지 할 틀을 선택한 후 마우스 오른쪽 버튼을 누르고 틀 고정/해지를 선택하면 해당 틀 위치에서 고정/해지가 됩니다.
컬럼크기 초기화	컬럼크기를 조정했을 경우 기본 상태로 초기화 처리됩니다.

Copyright 2021 KB Securities Co., Ltd. All Rights Reserved.
본 문서의 내용은 제도변경 또는 성능개선, 화면변경 등의 사유로 사전 예고없이 변경될 수 있습니다.
또한 원본 또는 최종본임을 보장할 수 없으며, 문서의 내용에 대한 법적인 책임을 지지 않습니다.

[1602] 주식선물옵션현재가

주식선물옵션 시세파악에 필요한 종목정보 및 투자정보를 탑재하여 매매에 필요한 정보를빠르게 파악하고 매매에 접근할 수 있도록 구성되어 있습니다.



1 선택영역

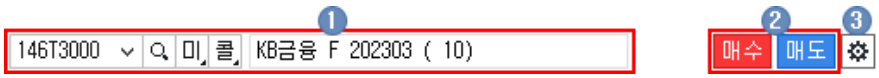

1. 종목을 선택합니다.
   › 선물옵션 종목선택 기능 상세보기
2. [매수] [매도] 버튼을 클릭하면 [1501] 선물옵션미니주문 화면이 실행됩니다.
3. ⚙ 버튼을 클릭하면 [선물 호가 설정창]이 팝업됩니다.
   선물 호가 설정창 상세보기

2 현재가 영역

종목의 현재가 정보가 제공됩니다.



3 호가 영역

주식선물옵션 종목의 10단계 호가를 조회할 수 있습니다.

Copyright 2021 KB Securities Co., Ltd. All Rights Reserved.
본 문서의 내용은 제도변경 또는 성능개선, 화면변경 등의 사유로 사전 예고없이 변경될 수 있습니다.
또한 원본 또는 최종본임을 보장할 수 없으며, 문서의 내용에 대한 법적인 책임을 지지 않습니다.

건수	매도수량	15:45:00	등락률	매수수량	건수
2	5	59,000	0.17	시가	57,800
2	5	58,900	0.34	고가	58,400
2	5	58,800	0.51	저가	57,700
2	5	58,700	0.68	실상	없음
2	5	58,600	0.85	실하	없음
2	5	58,500	1.02	BAS	
1	4 고	58,400	1.18	괴리	
1	1	58,300	1.35	미결	403
3	12	58,000	1.86	증감	23
1	1 시	57,800	2.20	이론	57,942
시가	57,800	54,100	8.46	10	1
고가	58,400	0			
저가	57,700	0			
실상	없음	0			
실하	없음	0			
BAS		0			
괴리		0			
미결	403	0			
증감	23	0			
이론	57,942	0			
24	78	-68		10	1

▸ 선물옵션 호가 공통기능 상세보기

4 시세정보영역

시세분석에 필요한 여러 화면을 미니 탭으로 구성 해놓은 영역입니다.

1 시세 : 선택 종목의 시세 데이터를 제공합니다.

시세 | 차트 | 1분차트 | 뉴스

미결제	403	미결증감	23
시장BASIS	0	이론BASIS	242
이론가	57,942	괴리율	-0.42
상한	65,000	하한	53,200
CB상한		CB하한	
실)상한	없음	실)하한	없음
만기일	2023/03/09	잔여일	42일
최고	60,500	-4.63%	2023/01/16
최저	56,700	0.02%	2023/01/13

2 차트 : 종목의 일주월분초틱 차트를 조회할 수 있습니다.



3 1분차트 : 종목의 당일 및 전일 1분 비교차트가 표시됩니다.



Copyright 2021 KB Securities Co., Ltd. All Rights Reserved.
본 문서의 내용은 제도변경 또는 성능개선, 화면변경 등의 사유로 사전 예고없이 변경될 수 있습니다.
또한 원본 또는 최종본임을 보장할 수 없으며, 문서의 내용에 대한 법적인 책임을 지지 않습니다.

4 뉴스 : 실시간 주요뉴스가 수신됩니다.

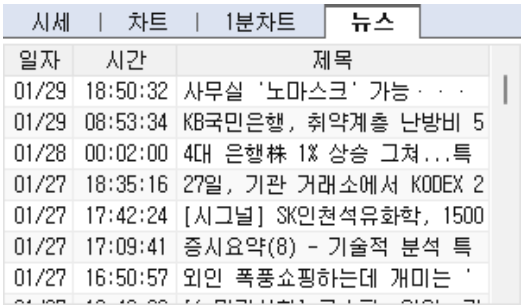

시세 | 차트 | 1분차트 | 뉴스

일자	시간	제목
01/29	18:50:32	사무실 '노마스크' 가능 · · ·
01/29	08:53:34	KB국민은행, 취약계층 난방비 5
01/28	00:02:00	4대 은행株 1% 상승 그쳐...특
01/27	18:35:16	27일, 기관 거래소에서 KODEX 2
01/27	17:42:24	[시그널] SK인천석유화학, 1500
01/27	17:09:41	증시요약(8) - 기술적 분석 특
01/27	16:50:57	외인 폭풍쇼핑하는데 개미는 '

5 체결 : 실시간 체결현황이 표시됩니다.



체결 | 일별 | 투자자 | 추이

시간	체결가	대비	체결량	체결강도
15:45:00	57,700	▼ 1,400	1	283.33
14:49:37	57,900	▼ 1,200	4	340.00
14:18:05	58,200	▼ 900	1	260.00
11:15:49	58,400	▼ 700	4	240.00
11:09:11	58,300	▼ 800	4	160.00
11:07:53	58,200	▼ 900	4	80.00
09:15:35	57,800	▼ 1,300	5	0.00

6 일별 : 일별 주가 추이가 데이터로 표시됩니다.



체결 | 일별 | 투자자 | 추이

일자	주가	대비	거래량
2023/01/27	57,700	▼ 1,400	23
2023/01/26	59,100	▲ 400	38
2023/01/25	58,700	▲ 1,400	15
2023/01/20	57,300	▼ 200	1
2023/01/19	57,500	▼ 1,100	8
2023/01/18	58,600	▼ 700	180
2023/01/17	59,300	▼ 700	128
2023/01/16	60,000	▲ 3,300	125

7 투자자 : 각 시장의 투자자별 매매종합 데이터를 제공합니다.

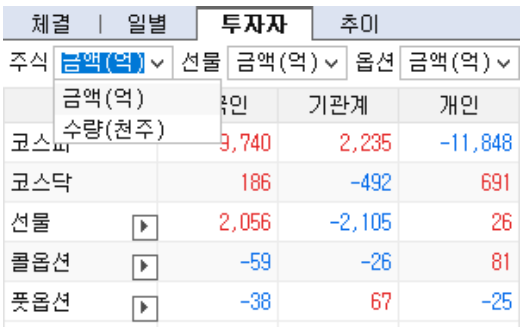

체결 | 일별 | 투자자 | 추이

주식 금액(억) 선물 금액(억) 옵션 금액(억)

금액(억)
수량(천주)

	외인	기관계	개인
코스피	9,740	2,235	-11,848
코스닥	186	-492	691
선물	2,056	-2,105	26
콜옵션	-59	-26	81
풋옵션	-38	67	-25

Copyright 2021 KB Securities Co., Ltd. All Rights Reserved.
본 문서의 내용은 제도변경 또는 성능개선, 화면변경 등의 사유로 사전 예고없이 변경될 수 있습니다.
또한 원본 또는 최종본임을 보장할 수 없으며, 문서의 내용에 대한 법적인 책임을 지지 않습니다.

8 추이 : KOPSI200 시장의 투자자 매매동향 추이를 제공합니다.

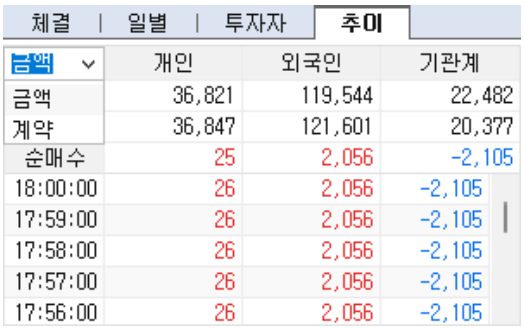

선물옵션종목선택 기능 상세보기

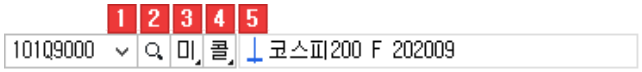

1 History 기능

사용자가 최근 조회한 종목 목록이 제공됩니다.

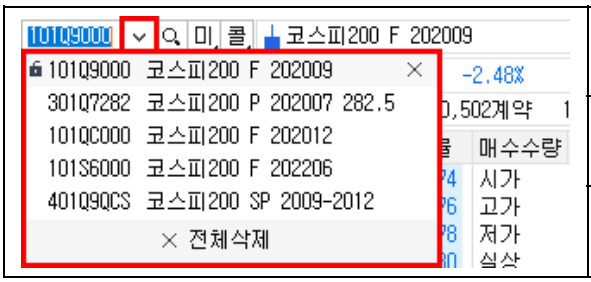

	종목이 히스토리 목록에 저장됩니다.
×	개별 종목 히스토리가 삭제됩니다.
× 전체삭제	전체 히스토리 목록이 삭제됩니다.

2 종목검색 기능

종목을 검색할 수 있는 선물옵션 종목안내창이 팝업되어 종목 안내창에 종목을 더 손쉽게 빠르게 검색할 수 있습니다.

Copyright 2021 KB Securities Co., Ltd. All Rights Reserved.
본 문서의 내용은 제도변경 또는 성능개선, 화면변경 등의 사유로 사전 예고없이 변경될 수 있습니다.
또한 원본 또는 최종본임을 보장할 수 없으며, 문서의 내용에 대한 법적인 책임을 지지 않습니다.

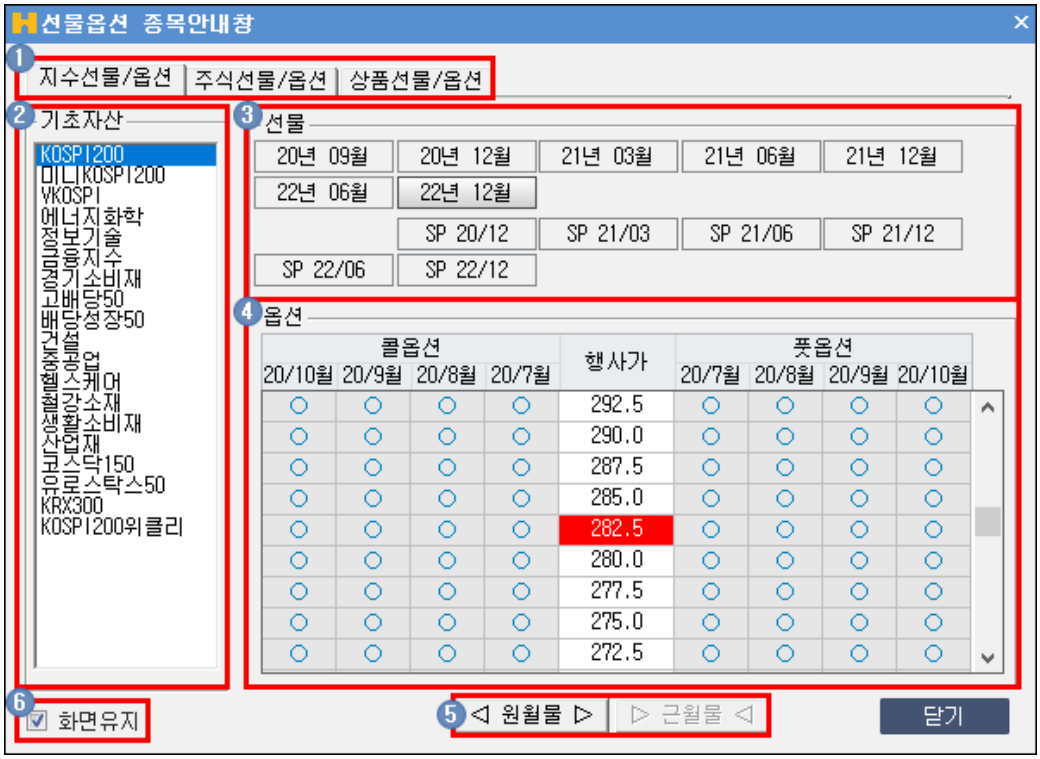

1. 종목검색을 할 TAB 항목을 선택합니다
2. 선물옵션 종목의 기초자산을 선택할 수 있습니다.
3. 선물 월물을 선택할 수 있습니다.
4. 옵션의 행사가에 따른 콜/풋 월물을 선택할 수 있습니다.
5. ◁ 원월물 ▷ | ▷ 근월물 ◁ 버튼을 클릭하여 옵션의 월물을 선택할 수 있습니다.
6. ☑ 화면유지 체크 시 종목을 선택해도 종목 안내창을 팝업 상태 그대로 유지합니다.

3 옵션/미니옵션 전환

미	버튼을 클릭하면 동일 월물/행사가의 미니선물옵션 종목으로 변경됩니다.
선	버튼을 클릭하면 동일 월물의 선물로 변경됩니다.
옵	버튼을 클릭하면 동일 월물/행사가의 옵션으로 변경됩니다.

4 콜옵션/풋옵션 전환

콜	버튼을 클릭하면 동일 월물/행사가의 콜옵션 종목으로 변경됩니다.
풋	버튼을 클릭하면 동일 월물/행사가의 풋옵션 종목으로 변경됩니다.

5 코스피200 F 202009 종목정보를 제공합니다.

선물 호가 설정창 상세보기

Copyright 2021 KB Securities Co., Ltd. All Rights Reserved.
본 문서의 내용은 제도변경 또는 성능개선, 화면변경 등의 사유로 사전 예고없이 변경될 수 있습니다.
또한 원본 또는 최종본임을 보장할 수 없으며, 문서의 내용에 대한 법적인 책임을 지지 않습니다.

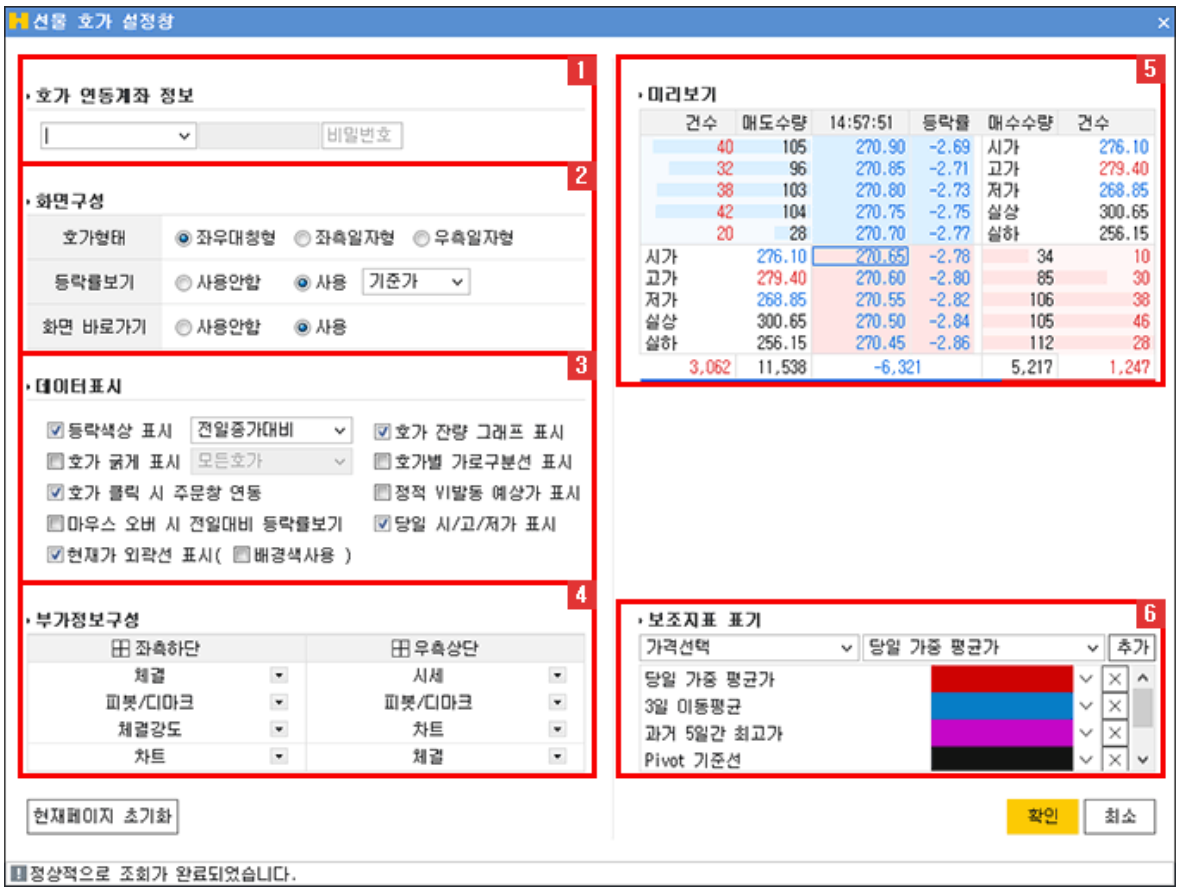

1 호가 연동계좌 정보

호가 클릭 시 연동할 주문계좌를 설정하는 영역입니다.
계좌번호를 선택하고 비밀번호를 입력하여 설정합니다.

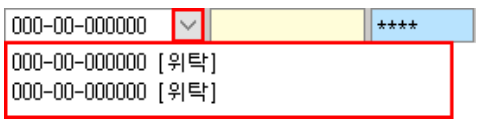

2 화면구성

호가형태	
◉ 좌우대칭형	건수 매도수량 15:45:01 등락률 매수수량 건수 1 1 265.45 -4.65 시가 276.10 1 1 265.40 -4.67 고가 279.40 2 2 265.30 -4.71 저가 265.00 2 9 265.25 -4.72 실상 300.65 7 589 저 265.00 -4.81 실하 256.15 BAS -2.95 264.95 -4.83 65 3 괴리 -2.63 264.90 -4.85 139 9 미결 283,457 264.85 -4.87 85 5 증감 9,700 264.80 -4.89 64 5 이론 267.63 264.75 -4.90 171 5 1,137 5,448 -2,756 2,692 311
◉ 좌측일자형	

Copyright 2021 KB Securities Co., Ltd. All Rights Reserved.
본 문서의 내용은 제도변경 또는 성능개선, 화면변경 등의 사유로 사전 예고없이 변경될 수 있습니다.
또한 원본 또는 최종본임을 보장할 수 없으며, 문서의 내용에 대한 법적인 책임을 지지 않습니다.

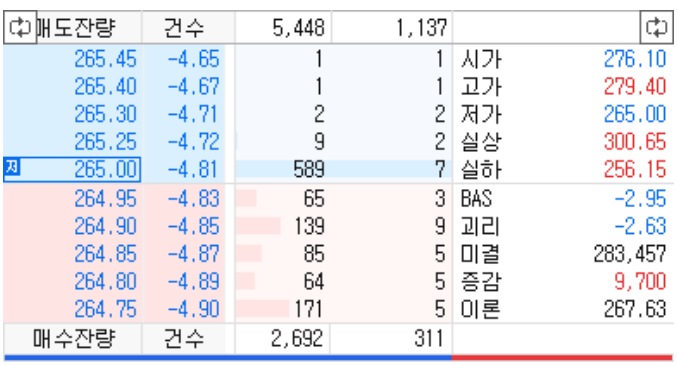

매도잔량	건수	5,448	1,137		
265.45	-4.65	1	1	시가	276.10
265.40	-4.67	1	1	고가	279.40
265.30	-4.71	2	2	저가	265.00
265.25	-4.72	9	2	실상	300.65
저 265.00	-4.81	589	7	실하	256.15
264.95	-4.83	65	3	BAS	-2.95
264.90	-4.85	139	9	괴리	-2.63
264.85	-4.87	85	5	미결	283,457
264.80	-4.89	64	5	증감	9,700
264.75	-4.90	171	5	이론	267.63
매수잔량	건수	2,692	311		

◉ 우측일자형

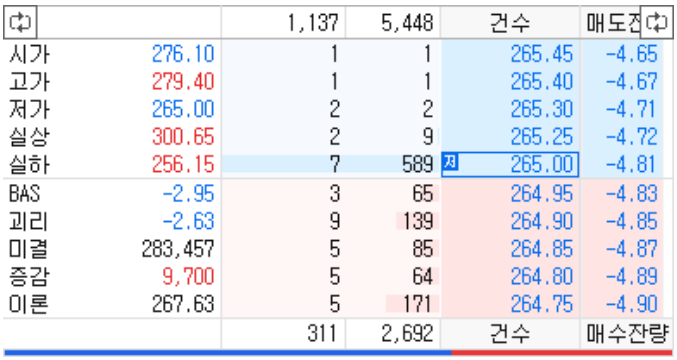

		1,137	5,448	건수	매도잔
시가	276.10	1	1	265.45	-4.65
고가	279.40	1	1	265.40	-4.67
저가	265.00	2	2	265.30	-4.71
실상	300.65	2	9	265.25	-4.72
실하	256.15	7	589	저 265.00	-4.81
BAS	-2.95	3	65	264.95	-4.83
괴리	-2.63	9	139	264.90	-4.85
미결	283,457	5	85	264.85	-4.87
증감	9,700	5	64	264.80	-4.89
이론	267.63	5	171	264.75	-4.90
		311	2,692	건수	매수잔량

등락률보기

◉ 사용안함 ◉ 사용 [기준가 ▾]

기준가
시가
고가
저가

▸ 호가창의 등락률보기의 기준가격을 지정합니다.



매도수량	15:45:01	등락률
1	265.45	-4.65
1	265.40	-4.67
2	265.30	-4.71
9	265.25	-4.72
589	저 265.00	-4.81
-2.95	264.95	-4.83
-2.63	264.90	-4.85
283,457	264.85	-4.87
9,700	264.80	-4.89
267.63	264.75	-4.90

3 데이터표시

등락색상 표시	
시가대비 ▾	당일 시가를 기준으로 호가창의 가격 색상(빨강/파랑)이 표시됩니다.
전일종가대비 ▾	전일 종가를 기준으로호가창의 가격 색상(빨강/파랑)이 표시됩니다.
등락표시 안함 ▾	호가창의 가격 색상이 검정색으로 표시됩니다.
매도매수 기본색 ▾	호가창의 가격 색상이 매수영역은 빨간색, 매도영역은 파란색으로 표시됩니다.
호가 굵게 표시	
모든호가 ▾	

Copyright 2021 KB Securities Co., Ltd. All Rights Reserved.
본 문서의 내용은 제도변경 또는 성능개선, 화면변경 등의 사유로 사전 예고없이 변경될 수 있습니다.
또한 원본 또는 최종본임을 보장할 수 없으며, 문서의 내용에 대한 법적인 책임을 지지 않습니다.

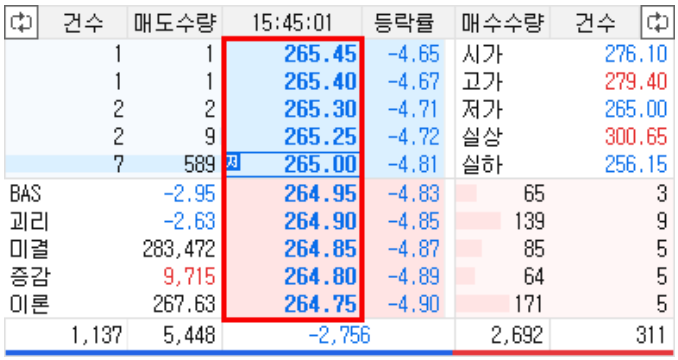

건수	매도수량	15:45:01	등락률	매수수량	건수
1	1	265.45	-4.65	시가	276.10
1	1	265.40	-4.67	고가	279.40
2	2	265.30	-4.71	저가	265.00
2	9	265.25	-4.72	실상	300.65
7	589	지 265.00	-4.81	실하	256.15
BAS	-2.95	264.95	-4.83	65	3
괴리	-2.63	264.90	-4.85	139	9
미결	283,472	264.85	-4.87	85	5
증감	9,715	264.80	-4.89	64	5
이론	267.63	264.75	-4.90	171	5
1,137	5,448	-2,756		2,692	311

우선호가

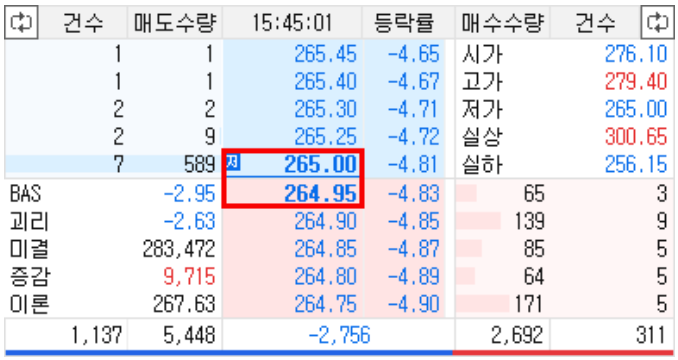

건수	매도수량	15:45:01	등락률	매수수량	건수
1	1	265.45	-4.65	시가	276.10
1	1	265.40	-4.67	고가	279.40
2	2	265.30	-4.71	저가	265.00
2	9	265.25	-4.72	실상	300.65
7	589	지 265.00	-4.81	실하	256.15
BAS	-2.95	264.95	-4.83	65	3
괴리	-2.63	264.90	-4.85	139	9
미결	283,472	264.85	-4.87	85	5
증감	9,715	264.80	-4.89	64	5
이론	267.63	264.75	-4.90	171	5
1,137	5,448	-2,756		2,692	311

잔량최상위호가

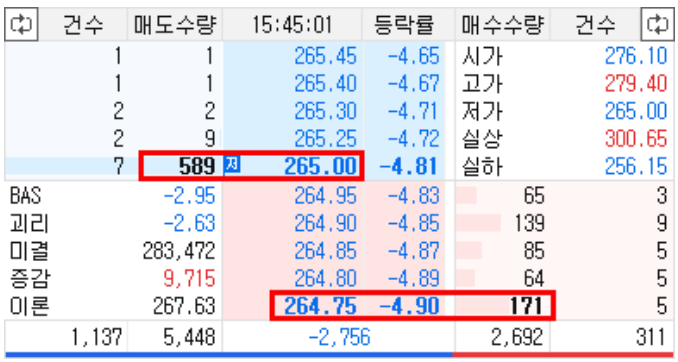

건수	매도수량	15:45:01	등락률	매수수량	건수
1	1	265.45	-4.65	시가	276.10
1	1	265.40	-4.67	고가	279.40
2	2	265.30	-4.71	저가	265.00
2	9	265.25	-4.72	실상	300.65
7	589	지 265.00	-4.81	실하	256.15
BAS	-2.95	264.95	-4.83	65	3
괴리	-2.63	264.90	-4.85	139	9
미결	283,472	264.85	-4.87	85	5
증감	9,715	264.80	-4.89	64	5
이론	267.63	264.75	-4.90	171	5
1,137	5,448	-2,756		2,692	311

기타 데이터 표시

☑ 호가 클릭 시 주문창 연동

Copyright 2021 KB Securities Co., Ltd. All Rights Reserved.
본 문서의 내용은 제도변경 또는 성능개선, 화면변경 등의 사유로 사전 예고없이 변경될 수 있습니다.
또한 원본 또는 최종본임을 보장할 수 없으며, 문서의 내용에 대한 법적인 책임을 지지 않습니다.



☑ 마우스 오버 시 전일대비 등락률보기



☑ 현재가 외곽선 표시(☑ 배경색사용)



☑ 호가 잔량 그래프 표시

Copyright 2021 KB Securities Co., Ltd. All Rights Reserved.
본 문서의 내용은 제도변경 또는 성능개선, 화면변경 등의 사유로 사전 예고없이 변경될 수 있습니다.
또한 원본 또는 최종본임을 보장할 수 없으며, 문서의 내용에 대한 법적인 책임을 지지 않습니다.

	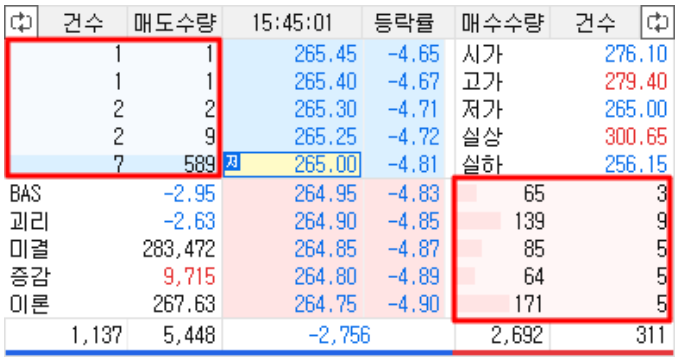
☑ 호가별 가로 구분선 표시	
☑ 당일 시/고/저가 표시	

4 부가정보

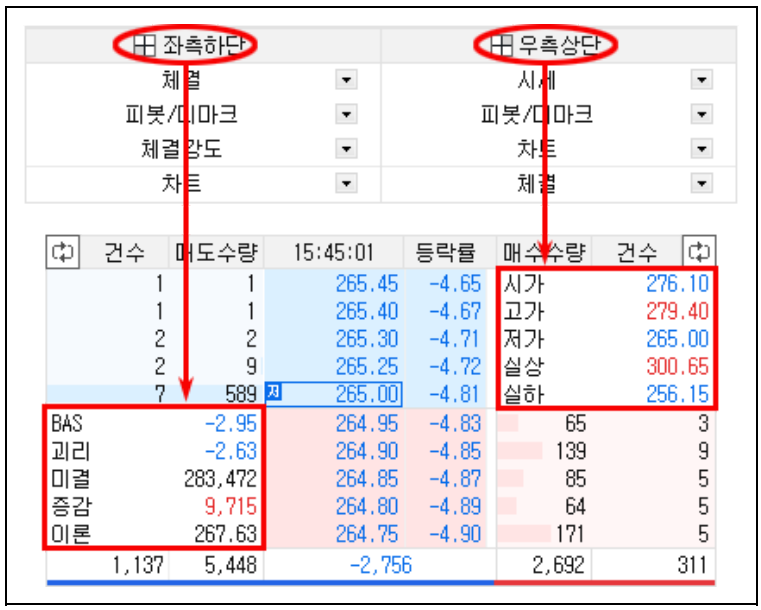

Copyright 2021 KB Securities Co., Ltd. All Rights Reserved.
본 문서의 내용은 제도변경 또는 성능개선, 화면변경 등의 사유로 사전 예고없이 변경될 수 있습니다.
또한 원본 또는 최종본임을 보장할 수 없으며, 문서의 내용에 대한 법적인 책임을 지지 않습니다.

5 미리보기

사용자가 설정 변경 시에 화면 미리보기를 통하여 반영되는 내용을 미리 파악할 수 있습니다.

6 보조지표 표기

사용자가 지정한 보조지표 값이 호가영역에 색상으로 표시되며, 표시된 색상위에 마우스를 올리면 툴팁으로 정보를 제공합니다.

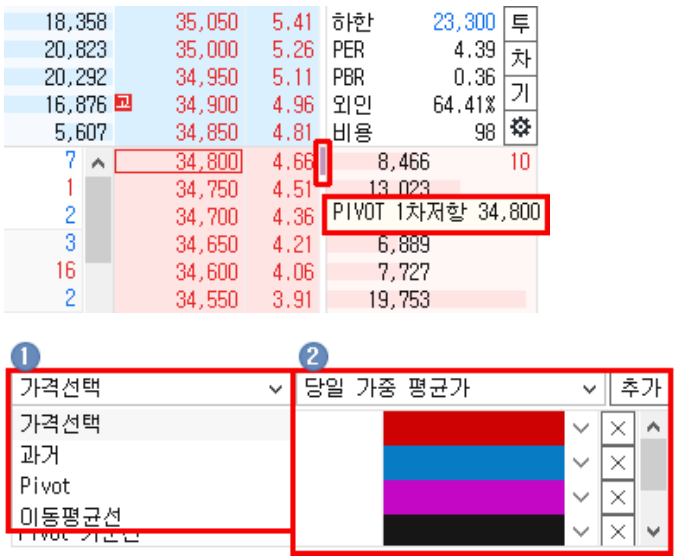

1 추가할 보조지표 항목을 선택합니다.

2 보조지표를 선택한 후 추가 버튼을 클릭합니다.

3 ⌄ 버튼을 클릭하면 보조지표에 대한 색상을 변경할 수 있습니다.



선물옵션 호가 공통기능 상세보기



Copyright 2021 KB Securities Co., Ltd. All Rights Reserved.
본 문서의 내용은 제도변경 또는 성능개선, 화면변경 등의 사유로 사전 예고없이 변경될 수 있습니다.
또한 원본 또는 최종본임을 보장할 수 없으며, 문서의 내용에 대한 법적인 책임을 지지 않습니다.

1 부가정보 전환버튼

	건수	매도수량	15:45:00	등락률	매수수량	건수	
	10	24	296.05	-1.20	시가	297.35	
	27	151	296.00	-1.22	고가	299.35	
	13	31	295.95	-1.23	저가	295.50	
	15	29	295.90	-1.25	실상	323.60	
	13	36	295.85	-1.27	실하	275.70	
BAS		0.74	295.80	-1.28	135	10	
괴리		-0.60	295.75	-1.30	154	12	
미결		339,232	295.70	-1.32	204	13	
증감		3,319	295.65	-1.33	206	8	
이론		296.40	295.60	-1.35	150	19	
	1,229	3,867	-861		3,006	491	

전환되는 부가정보의 구성은 [선물옵션 호가 설정창]에서 지정할 수 있습니다.

2 호가를 클릭하면 [1501] 선물옵션미니주문 화면이 실행됩니다.
※ 일부 화면에서는 지원되지 않습니다.

3 총잔량 그래프

매도/매수 총 잔량에 대한 그래프를 나타냅니다.

Copyright 2021 KB Securities Co., Ltd. All Rights Reserved.
본 문서의 내용은 제도변경 또는 성능개선, 화면변경 등의 사유로 사전 예고없이 변경될 수 있습니다.
또한 원본 또는 최종본임을 보장할 수 없으며, 문서의 내용에 대한 법적인 책임을 지지 않습니다.

[1603] 주식선물옵션거래량상위

주식선물과 옵션 종목 중 거래량 상위 종목들의 리스트와 시세현황을 조회할 수 있습니다.



종목명	현재가	대비	등락율	거래량
삼성전자 F 202302 (10)	64,500 ▲	400	0.62	947,717
기아 F 202302 (10)	69,400 ▼	200	-0.29	201,900
두산에너빌 F 202302 (10)	16,650 ▲	370	2.27	195,478
SK하이닉스 F 202302 (10)	91,400 ▼	700	-0.76	177,050
카카오 F 202302 (10)	64,600 ▲	600	0.94	156,372
LGD F 202302 (10)	14,210 ▲	590	4.33	148,054
포스코케미 F 202302 (10)	212,500 ▲	3,500	1.67	105,986
팬오션 F 202302 (10)	6,150 ▲	160	2.67	84,336
현대차 F 202302 (10)	174,400 ▼	800	-0.46	68,990
신한지주 F 202302 (10)	44,350 ▼	400	-0.89	68,853
KB금융 F 202302 (10)	57,600 ▼	1,200	-2.04	63,453
한화솔루션 F 202302 (10)	46,750 ▲	50	0.11	60,032
HMM F 202302 (10)	23,300 ▲	1,550	7.13	55,461
NAVER F 202302 (10)	211,500 ▲	8,000	3.93	53,158
대한항공 F 202302 (10)	24,850 ▲	250	1.02	50,692

Copyright 2021 KB Securities Co., Ltd. All Rights Reserved.
본 문서의 내용은 제도변경 또는 성능개선, 화면변경 등의 사유로 사전 예고없이 변경될 수 있습니다.
또한 원본 또는 최종본임을 보장할 수 없으며, 문서의 내용에 대한 법적인 책임을 지지 않습니다.

1 [주식선물]과 [주식옵션] 중 조회항목을 선택합니다.

◉ 주식선물 ○ 주식옵션 조회

주식 선물

종목명	현재가	대비	등락률	거래량
삼성전자 F 202302 (10)	64,500 ▲	400	0.62	947,717
기아 F 202302 (10)	69,400 ▼	200	-0.29	201,900
두산에너빌 F 202302 (10)	16,650 ▲	370	2.27	195,478
SK하이닉스 F 202302 (10)	91,400 ▼	700	-0.76	177,050
카카오 F 202302 (10)	64,600 ▲	600	0.94	156,372
LGD F 202302 (10)	14,210 ▲	590	4.33	148,054
포스코케미 F 202302 (10)	212,500 ▲	3,500	1.67	105,986
엔오션 F 202302 (10)	6,150 ▲	160	2.67	84,336
현대차 F 202302 (10)	174,400 ▼	800	-0.46	68,990
신한지주 F 202302 (10)	44,350 ▼	400	-0.89	68,853
KB금융 F 202302 (10)	57,600 ▼	1,200	-2.04	63,453
한화솔루션 F 202302 (10)	46,750 ▲	50	0.11	60,032
HMM F 202302 (10)	23,300 ▲	1,550	7.13	55,461
NAVER F 202302 (10)	211,500 ▲	8,000	3.93	53,158
대한항공 F 202302 (10)	24,850 ▲	250	1.02	50,692

○ 주식선물 ◉ 주식옵션 조회

CALL

종목명	현재가	대비	거래량
삼성전기 C 202302 165,000(	1,120 ▲	0	2,308
삼성전기 C 202302 160,000(	1,960 ▲	0	708
LG전자 C 202302 105,000(10	870 ▲	0	311
LG유플러스 C 202302 11,000(	400 ▼	0	304
삼성전기 C 202302 170,000(	690 ▲	290	226
POSCO 홀딩 C 202302 350,000	430 ▼	-90	215
KB금융 C 202302 60,000(10)	590 ▼	0	126
삼성전자 C 202302 66,000(1	720 ▲	320	121
현대차 C 202302 175,000(10	4,700 ▲	2,100	121
기아 C 202302 64,000(10)	4,600 ▼	-500	117
POSCO 홀딩 C 202302 340,000	1,160 ▼	0	114
신한지주 C 202302 44,000(1	1,220 ▼	-120	100
하나지주 C 202302 56,000(1	200 ▼	0	100
신한지주 C 202302 46,000(1	440 ▲	40	90
기아 C 202302 68,000(10)	2,850 ▲	0	88

PUT

종목명	현재가	대비	거래량
기아 P 202302 58,000(10)	130 ▲	10	692
LG유플러스 P 202302 11,000(	90 ▲	0	438
SK텔레콤 P 202302 45,000(1	20 ▼	0	402
SK이노베이 P 202302 145,000	170 ▼	-230	333
SK하이닉스 P 202302 82,000(	60 ▼	-240	252
삼성전자 P 202302 60,000(1	100 ▼	-120	251
LG전자 P 202302 86,000(10)	10 ↓	0	204
LG전자 P 202302 84,000(10)	50 ▲	0	184
LG전자 P 202302 88,000(10)	50 ▼	0	164
신한지주 P 202302 41,000(1	120 ▲	20	160
SK이노베이 P 202302 140,000	80 ▼	-180	130
신한지주 P 202302 44,000(1	910 ▼	-170	120
KB금융 P 202302 50,000(10)	10	0	112
기아 P 202302 62,000(10)	190 ▲	0	105
신한지주 P 202302 43,000(1	510 ▲	140	98

2 주식선물/옵션 거래량 상위 종목의 정보가 제공됩니다.

- 마우스 오른쪽 버튼을 클릭하면 추가 기능을 이용할 수 있습니다.
  마우스 우측 버튼 공통기능 상세보기

마우스 우측 버튼 공통기능 상세보기

Copyright 2021 KB Securities Co., Ltd. All Rights Reserved.
본 문서의 내용은 제도변경 또는 성능개선, 화면변경 등의 사유로 사전 예고없이 변경될 수 있습니다.
또한 원본 또는 최종본임을 보장할 수 없으며, 문서의 내용에 대한 법적인 책임을 지지 않습니다.

화면에서 마우스 우측 버튼을 클릭하면 공통기능 사용이 가능합니다.

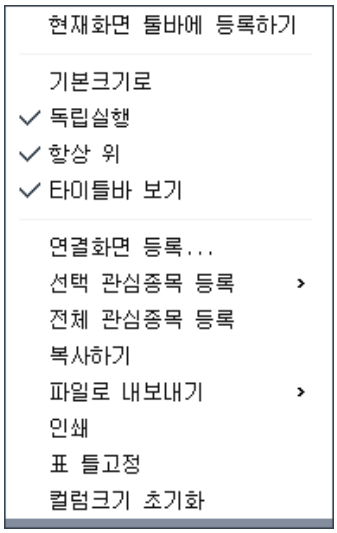

기능설명	
현재화면 툴바에 등록하기	현재 화면을 메인화면 상단에 위치한 툴바에 등록됩니다.
기본크기로	현재 화면의 크기를 기본크기로 되돌립니다.
독립실행	메인화면 창 밖으로 독립적인 이동이 가능합니다.
타이틀바 보기	해당 화면 상단의 타이틀바 보기/숨기기 기능이 가능합니다.
연결화면 등록...	연결화면 등록시 마우스 오른쪽 버튼을 클릭한 활성창에 연결화면이 등록됩니다.
관심종목 등록...	조회한 종목을 관심종목으로 간편하게 등록할 수 있습니다. 자세한 설정방법은 [0130] 관심종목을 이용해 주시기 바랍니다.
복사하기	출력된 데이터를 복사하는 기능입니다.
파일로 내보내기	출력된 데이터를 엑셀, 엑셀(색상 그대로 반영) , CSV, HTML, TXT 으로 내보냅니다.
인쇄	현재 화면의 인쇄 기능을 제공합니다.
표 틀고정	고정/해지 할 틀을 선택한 후 마우스 오른쪽 버튼을 누르고 틀 고정/해지를 선택하면 해당 틀 위치에서 고정/해지가 됩니다.
컬럼크기 초기화	컬럼크기를 조정했을 경우 기본 상태로 초기화 처리됩니다.

Copyright 2021 KB Securities Co., Ltd. All Rights Reserved.
본 문서의 내용은 제도변경 또는 성능개선, 화면변경 등의 사유로 사전 예고없이 변경될 수 있습니다.
또한 원본 또는 최종본임을 보장할 수 없으며, 문서의 내용에 대한 법적인 책임을 지지 않습니다.

[1605] 주식선물조건검색

현물 주식을 기초자산으로 하는 주식선물 종목을 검색할 수 있는 화면입니다.



1 기본조건 영역

기초자산의 소속시장과 [결제월] [그룹사]를 지정합니다.

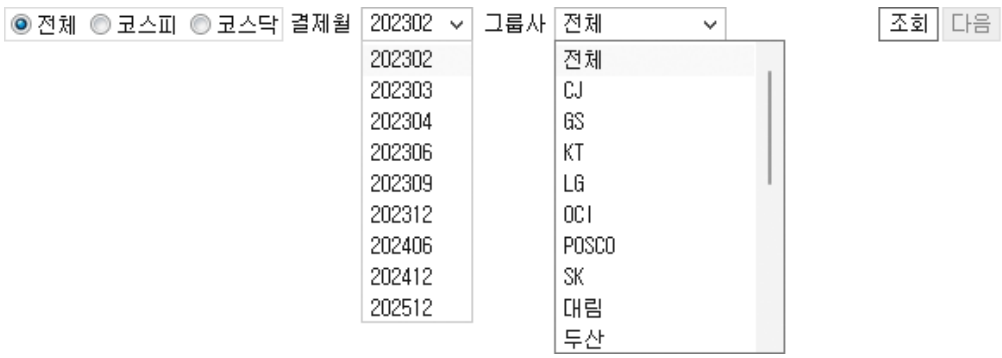

2 [현재가] [거래량] [이론가] 등 다양한 검색 조건을 선택하여 종목을 검색할 수 있습니다.

3 설정한 검색조건에 의하여 검색된 주식선물의 리스트와 종목의 시세현황이 표시됩니다.

- 마우스 오른쪽 버튼을 클릭하면 추가 기능을 이용할 수 있습니다.
  마우스 우측 버튼 공통기능 상세보기

마우스 우측 버튼 공통기능 상세보기

Copyright 2021 KB Securities Co., Ltd. All Rights Reserved.
본 문서의 내용은 제도변경 또는 성능개선, 화면변경 등의 사유로 사전 예고없이 변경될 수 있습니다.
또한 원본 또는 최종본임을 보장할 수 없으며, 문서의 내용에 대한 법적인 책임을 지지 않습니다.

화면에서 마우스 우측 버튼을 클릭하면 공통기능 사용이 가능합니다.

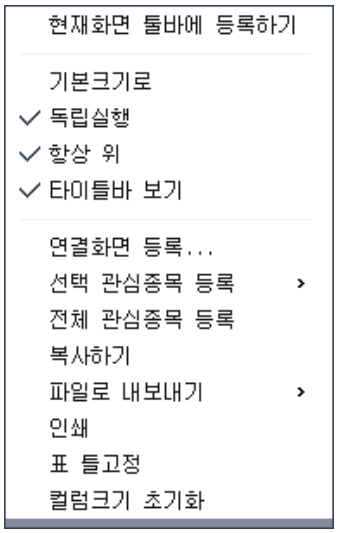

기능설명	
현재화면 툴바에 등록하기	현재 화면을 메인화면 상단에 위치한 툴바에 등록됩니다.
기본크기로	현재 화면의 크기를 기본크기로 되돌립니다.
독립실행	메인화면 창 밖으로 독립적인 이동이 가능합니다.
타이틀바 보기	해당 화면 상단의 타이틀바 보기/숨기기 기능이 가능합니다.
연결화면 등록...	연결화면 등록시 마우스 오른쪽 버튼을 클릭한 활성창에 연결화면이 등록됩니다.
관심종목 등록...	조회한 종목을 관심종목으로 간편하게 등록할 수 있습니다. 자세한 설정방법은 [0130] 관심종목을 이용해 주시기 바랍니다.
복사하기	출력된 데이터를 복사하는 기능입니다.
파일로 내보내기	출력된 데이터를 엑셀, 엑셀(색상 그대로 반영) , CSV, HTML, TXT 으로 내보냅니다.
인쇄	현재 화면의 인쇄 기능을 제공합니다.
표 틀고정	고정/해지 할 틀을 선택한 후 마우스 오른쪽 버튼을 누르고 틀 고정/해지를 선택하면 해당 틀 위치에서 고정/해지가 됩니다.
컬럼크기 초기화	컬럼크기를 조정했을 경우 기본 상태로 초기화 처리됩니다.

Copyright 2021 KB Securities Co., Ltd. All Rights Reserved.
본 문서의 내용은 제도변경 또는 성능개선, 화면변경 등의 사유로 사전 예고없이 변경될 수 있습니다.
또한 원본 또는 최종본임을 보장할 수 없으며, 문서의 내용에 대한 법적인 책임을 지지 않습니다.

[1611] 상품선물전체시세

상품선물 전체의 시세정보를 조회할 수 있습니다.

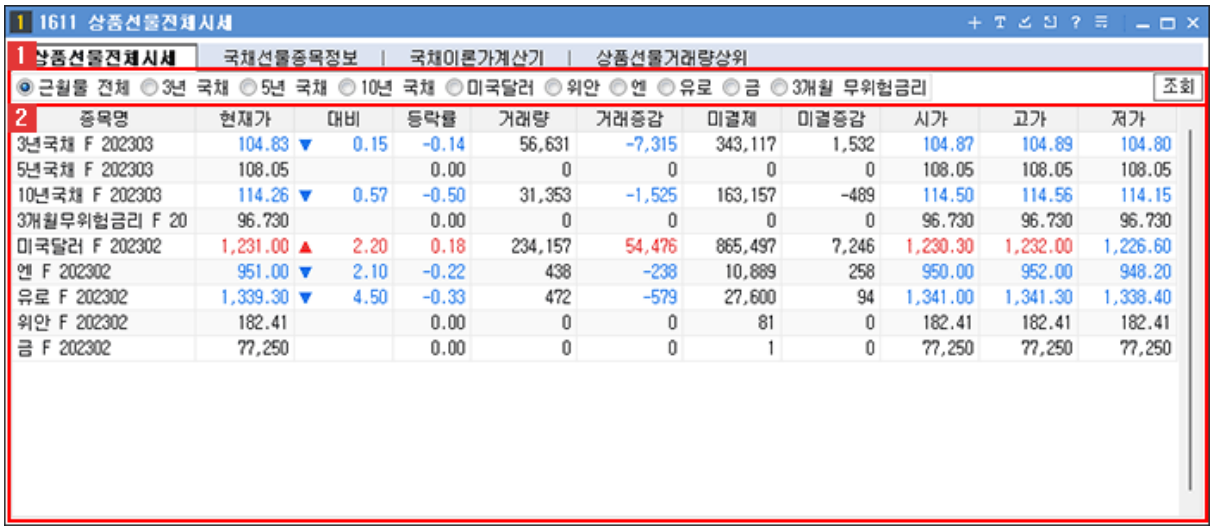

종목명	현재가	대비	등락률	거래량	거래증감	미결제	미결증감	시가	고가	저가
3년국채 F 202303	104.83	▼ 0.15	-0.14	56,631	-7,315	343,117	1,532	104.87	104.89	104.80
5년국채 F 202303	108.05		0.00	0	0	0	0	108.05	108.05	108.05
10년국채 F 202303	114.26	▼ 0.57	-0.50	31,353	-1,525	163,157	-489	114.50	114.56	114.15
3개월무위험금리 F 20	96.730		0.00	0	0	0	0	96.730	96.730	96.730
미국달러 F 202302	1,231.00	▲ 2.20	0.18	234,157	54,476	865,497	7,246	1,230.30	1,232.00	1,226.60
엔 F 202302	951.00	▼ 2.10	-0.22	438	-238	10,889	258	950.00	952.00	948.20
유로 F 202302	1,339.30	▼ 4.50	-0.33	472	-579	27,600	94	1,341.00	1,341.30	1,338.40
위안 F 202302	182.41		0.00	0	0	81	0	182.41	182.41	182.41
금 F 202302	77,250		0.00	0	0	1	0	77,250	77,250	77,250

1 조회할 상품선물을 선택합니다.

2 상품선물의 시세 데이터를 조회할 수 있습니다.

- 마우스 오른쪽 버튼을 클릭하면 추가 기능을 이용할 수 있습니다.
  마우스 우측 버튼 공통기능 상세보기

마우스 우측 버튼 공통기능 상세보기

화면에서 마우스 우측 버튼을 클릭하면 공통기능 사용이 가능합니다.

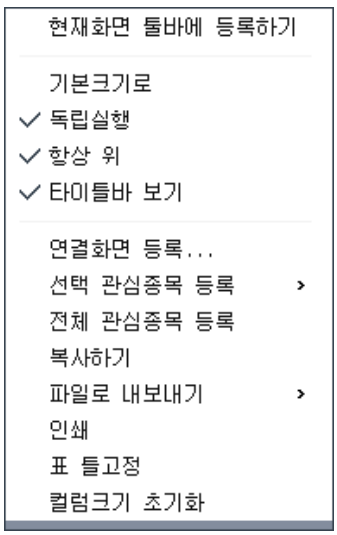

기능설명	
현재화면 툴바에 등록하기	현재 화면을 메인화면 상단에 위치한 툴바에 등록됩니다.

Copyright 2021 KB Securities Co., Ltd. All Rights Reserved.
본 문서의 내용은 제도변경 또는 성능개선, 화면변경 등의 사유로 사전 예고없이 변경될 수 있습니다.
또한 원본 또는 최종본임을 보장할 수 없으며, 문서의 내용에 대한 법적인 책임을 지지 않습니다.

기본크기로	현재 화면의 크기를 기본크기로 되돌립니다.
독립실행	메인화면 창 밖으로 독립적인 이동이 가능합니다.
타이틀바 보기	해당 화면 상단의 타이틀바 보기/숨기기 기능이 가능합니다.
연결화면 등록...	연결화면 등록시 마우스 오른쪽 버튼을 클릭한 활성창에 연결화면이 등록됩니다.
관심종목 등록...	조회한 종목을 관심종목으로 간편하게 등록할 수 있습니다. 자세한 설정방법은 [0130] 관심종목을 이용해 주시기 바랍니다.
복사하기	출력된 데이터를 복사하는 기능입니다.
파일로 내보내기	출력된 데이터를 엑셀, 엑셀(색상 그대로 반영) , CSV, HTML, TXT 으로 내보냅니다.
인쇄	현재 화면의 인쇄 기능을 제공합니다.
표 틀고정	고정/해지 할 틀을 선택한 후 마우스 오른쪽 버튼을 누르고 틀 고정/해지를 선택하면 해당 틀 위치에서 고정/해지가 됩니다.
컬럼크기 초기화	컬럼크기를 조정했을 경우 기본 상태로 초기화 처리됩니다.

Copyright 2021 KB Securities Co., Ltd. All Rights Reserved.
본 문서의 내용은 제도변경 또는 성능개선, 화면변경 등의 사유로 사전 예고없이 변경될 수 있습니다.
또한 원본 또는 최종본임을 보장할 수 없으며, 문서의 내용에 대한 법적인 책임을 지지 않습니다.

[1612] 국채선물종목정보

국채선물종목의 시세현황을 조회할 수 있습니다.

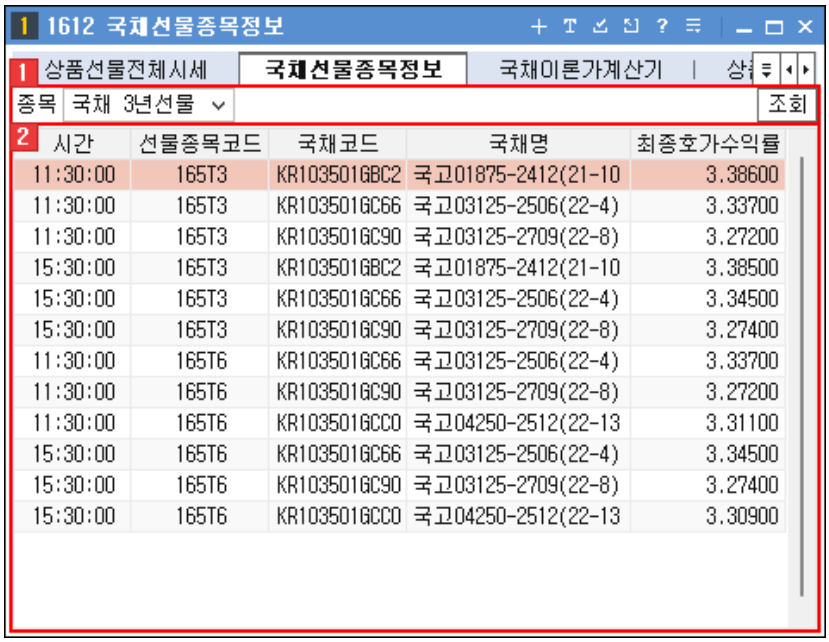

시간	선물종목코드	국채코드	국채명	최종호가수익률
11:30:00	165T3	KR103501GBC2	국고01875-2412(21-10	3.38600
11:30:00	165T3	KR103501GC66	국고03125-2506(22-4)	3.33700
11:30:00	165T3	KR103501GC90	국고03125-2709(22-8)	3.27200
15:30:00	165T3	KR103501GBC2	국고01875-2412(21-10	3.38500
15:30:00	165T3	KR103501GC66	국고03125-2506(22-4)	3.34500
15:30:00	165T3	KR103501GC90	국고03125-2709(22-8)	3.27400
11:30:00	165T6	KR103501GC66	국고03125-2506(22-4)	3.33700
11:30:00	165T6	KR103501GC90	국고03125-2709(22-8)	3.27200
11:30:00	165T6	KR103501GCC0	국고04250-2512(22-13	3.31100
15:30:00	165T6	KR103501GC66	국고03125-2506(22-4)	3.34500
15:30:00	165T6	KR103501GC90	국고03125-2709(22-8)	3.27400
15:30:00	165T6	KR103501GCC0	국고04250-2512(22-13	3.30900

1 국채선물[종목]을 선택합니다.

종목 국채 3년선물
- 국채 3년선물
- 국채 5년선물
- 국채10년선물

2 국채선물종목의 시세 데이터를 확인할 수 있습니다.

- 마우스 오른쪽 버튼을 클릭하면 추가 기능을 이용할 수 있습니다.
  마우스 우측 버튼 공통기능 상세보기

마우스 우측 버튼 공통기능 상세보기

Copyright 2021 KB Securities Co., Ltd. All Rights Reserved.
본 문서의 내용은 제도변경 또는 성능개선, 화면변경 등의 사유로 사전 예고없이 변경될 수 있습니다.
또한 원본 또는 최종본임을 보장할 수 없으며, 문서의 내용에 대한 법적인 책임을 지지 않습니다.

화면에서 마우스 우측 버튼을 클릭하면 공통기능 사용이 가능합니다.

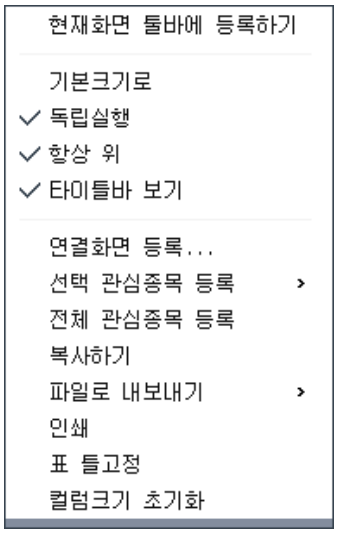

기능설명	
현재화면 툴바에 등록하기	현재 화면을 메인화면 상단에 위치한 툴바에 등록됩니다.
기본크기로	현재 화면의 크기를 기본크기로 되돌립니다.
독립실행	메인화면 창 밖으로 독립적인 이동이 가능합니다.
타이틀바 보기	해당 화면 상단의 타이틀바 보기/숨기기 기능이 가능합니다.
연결화면 등록...	연결화면 등록시 마우스 오른쪽 버튼을 클릭한 활성창에 연결화면이 등록됩니다.
관심종목 등록...	조회한 종목을 관심종목으로 간편하게 등록할 수 있습니다. 자세한 설정방법은 [0130] 관심종목을 이용해 주시기 바랍니다.
복사하기	출력된 데이터를 복사하는 기능입니다.
파일로 내보내기	출력된 데이터를 엑셀, 엑셀(색상 그대로 반영) , CSV, HTML, TXT 으로 내보냅니다.
인쇄	현재 화면의 인쇄 기능을 제공합니다.
표 틀고정	고정/해지 할 틀을 선택한 후 마우스 오른쪽 버튼을 누르고 틀 고정/해지를 선택하면 해당 틀 위치에서 고정/해지가 됩니다.
컬럼크기 초기화	컬럼크기를 조정했을 경우 기본 상태로 초기화 처리됩니다.

Copyright 2021 KB Securities Co., Ltd. All Rights Reserved.
본 문서의 내용은 제도변경 또는 성능개선, 화면변경 등의 사유로 사전 예고없이 변경될 수 있습니다.
또한 원본 또는 최종본임을 보장할 수 없으며, 문서의 내용에 대한 법적인 책임을 지지 않습니다.

[1613] 국채이론가계산기

[콜금리] [CD금리] [통안1년] 이자율을 임의로 입력하여 국채의 이론가를 계산할 수 있는 화면입니다.

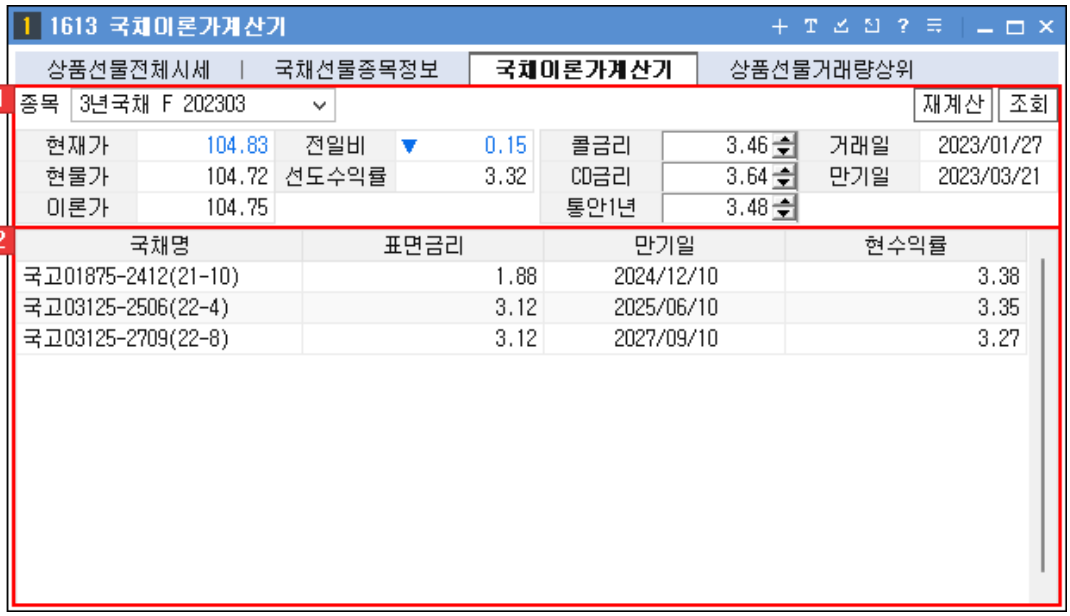

1 종목정보 및 조회옵션 영역

조회할 국채[종목]을 선택하고, 국채 이론가 계산을 실행할 수 있습니다.



1. 국채선물[종목]을 선택합니다.



2. 선택한 국채선물 종목의 [현재가] [현물가] [이론가] [전일비] [선도수익률]이 표시됩니다.
3. 국채 이론가를 계산하기 위한 [콜금리] [CD금리] [통안1년] 이자율을 입력합니다.
   - 상단의 [재계산] 버튼을 클릭하면 입력한 값에 따른 국채 이론가가 계산됩니다.
4. 선택한 국채선물종목의 [거래일]과 [만기일]이 표시됩니다.

2 선택한 국채 선물의 이론가 계산 결과가 표시됩니다.

- 마우스 오른쪽 버튼을 클릭하면 추가 기능을 이용할 수 있습니다.
  마우스 우측 버튼 공통기능 상세보기

마우스 우측 버튼 공통기능 상세보기

Copyright 2021 KB Securities Co., Ltd. All Rights Reserved.
본 문서의 내용은 제도변경 또는 성능개선, 화면변경 등의 사유로 사전 예고없이 변경될 수 있습니다.
또한 원본 또는 최종본임을 보장할 수 없으며, 문서의 내용에 대한 법적인 책임을 지지 않습니다.

화면에서 마우스 우측 버튼을 클릭하면 공통기능 사용이 가능합니다.

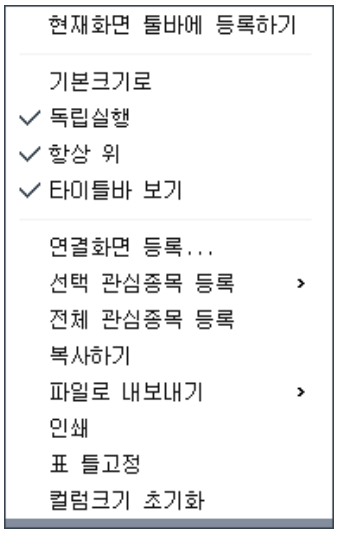

기능설명	
현재화면 툴바에 등록하기	현재 화면을 메인화면 상단에 위치한 툴바에 등록됩니다.
기본크기로	현재 화면의 크기를 기본크기로 되돌립니다.
독립실행	메인화면 창 밖으로 독립적인 이동이 가능합니다.
타이틀바 보기	해당 화면 상단의 타이틀바 보기/숨기기 기능이 가능합니다.
연결화면 등록...	연결화면 등록시 마우스 오른쪽 버튼을 클릭한 활성창에 연결화면이 등록됩니다.
관심종목 등록...	조회한 종목을 관심종목으로 간편하게 등록할 수 있습니다. 자세한 설정방법은 [0130] 관심종목을 이용해 주시기 바랍니다.
복사하기	출력된 데이터를 복사하는 기능입니다.
파일로 내보내기	출력된 데이터를 엑셀, 엑셀(색상 그대로 반영) , CSV, HTML, TXT 으로 내보냅니다.
인쇄	현재 화면의 인쇄 기능을 제공합니다.
표 틀고정	고정/해지 할 틀을 선택한 후 마우스 오른쪽 버튼을 누르고 틀 고정/해지를 선택하면 해당 틀 위치에서 고정/해지가 됩니다.
컬럼크기 초기화	컬럼크기를 조정했을 경우 기본 상태로 초기화 처리됩니다.

Copyright 2021 KB Securities Co., Ltd. All Rights Reserved.
본 문서의 내용은 제도변경 또는 성능개선, 화면변경 등의 사유로 사전 예고없이 변경될 수 있습니다.
또한 원본 또는 최종본임을 보장할 수 없으며, 문서의 내용에 대한 법적인 책임을 지지 않습니다.

[1615] 상품선물거래량상위

상품선물의 [거래량] [거래대금] 상위 종목 리스트와 시세현황을 조회할 수 있습니다.



종목명	현재가	대비	등락률	거래량
미국달러 F 202302	1,231.00 ▲	2.20	0.18	234,157
3년국채 F 202303	104.83 ▼	0.15	-0.14	56,631
10년국채 F 202303	114.26 ▼	0.57	-0.50	31,353
미국달러 F 202303	1,230.40 ▲	2.40	0.20	3,114
미국달러 SP 2302-230	-1.10 ▼	0.10	10.00	1,690
유로 F 202302	1,339.30 ▼	4.50	-0.33	472
엔 F 202302	951.00 ▼	2.10	-0.22	438
미국달러 F 202304	1,227.00 ▲	0.50	0.04	3

1 [거래량] [거래대금] 중 조회항목을 선택합니다.

2 상품선물 [거래량] [거래대금] 상위 종목의 데이터를 확인할 수 있습니다.

- 마우스 오른쪽 버튼을 클릭하면 추가 기능을 이용할 수 있습니다.
  마우스 우측 버튼 공통기능 상세보기

마우스 우측 버튼 공통기능 상세보기

화면에서 마우스 우측 버튼을 클릭하면 공통기능 사용이 가능합니다.

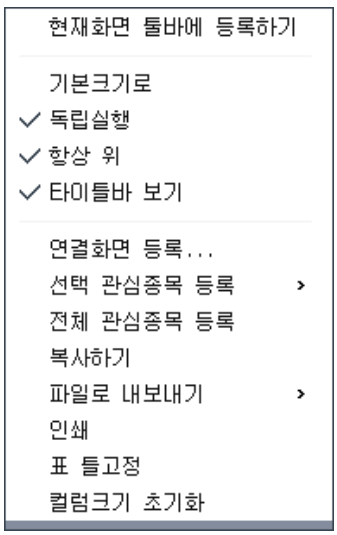

기능설명

Copyright 2021 KB Securities Co., Ltd. All Rights Reserved.
본 문서의 내용은 제도변경 또는 성능개선, 화면변경 등의 사유로 사전 예고없이 변경될 수 있습니다.
또한 원본 또는 최종본임을 보장할 수 없으며, 문서의 내용에 대한 법적인 책임을 지지 않습니다.

현재화면 툴바에 등록하기	현재 화면을 메인화면 상단에 위치한 툴바에 등록됩니다.
기본크기로	현재 화면의 크기를 기본크기로 되돌립니다.
독립실행	메인화면 창 밖으로 독립적인 이동이 가능합니다.
타이틀바 보기	해당 화면 상단의 타이틀바 보기/숨기기 기능이 가능합니다.
연결화면 등록...	연결화면 등록시 마우스 오른쪽 버튼을 클릭한 활성창에 연결화면이 등록됩니다.
관심종목 등록...	조회한 종목을 관심종목으로 간편하게 등록할 수 있습니다. 자세한 설정방법은 [0130] 관심종목을 이용해 주시기 바랍니다.
복사하기	출력된 데이터를 복사하는 기능입니다.
파일로 내보내기	출력된 데이터를 엑셀, 엑셀(색상 그대로 반영) , CSV, HTML, TXT 으로 내보냅니다.
인쇄	현재 화면의 인쇄 기능을 제공합니다.
표 틀고정	고정/해지 할 틀을 선택한 후 마우스 오른쪽 버튼을 누르고 틀 고정/해지를 선택하면 해당 틀 위치에서 고정/해지가 됩니다.
컬럼크기 초기화	컬럼크기를 조정했을 경우 기본 상태로 초기화 처리됩니다.

Copyright 2021 KB Securities Co., Ltd. All Rights Reserved.
본 문서의 내용은 제도변경 또는 성능개선, 화면변경 등의 사유로 사전 예고없이 변경될 수 있습니다.
또한 원본 또는 최종본임을 보장할 수 없으며, 문서의 내용에 대한 법적인 책임을 지지 않습니다.

[1616] 상품선물투자자별매매동향(종합)

상품선물의 투자자별 매매동향을 시간별/일별 차트와 함께 조회할 수 있습니다.

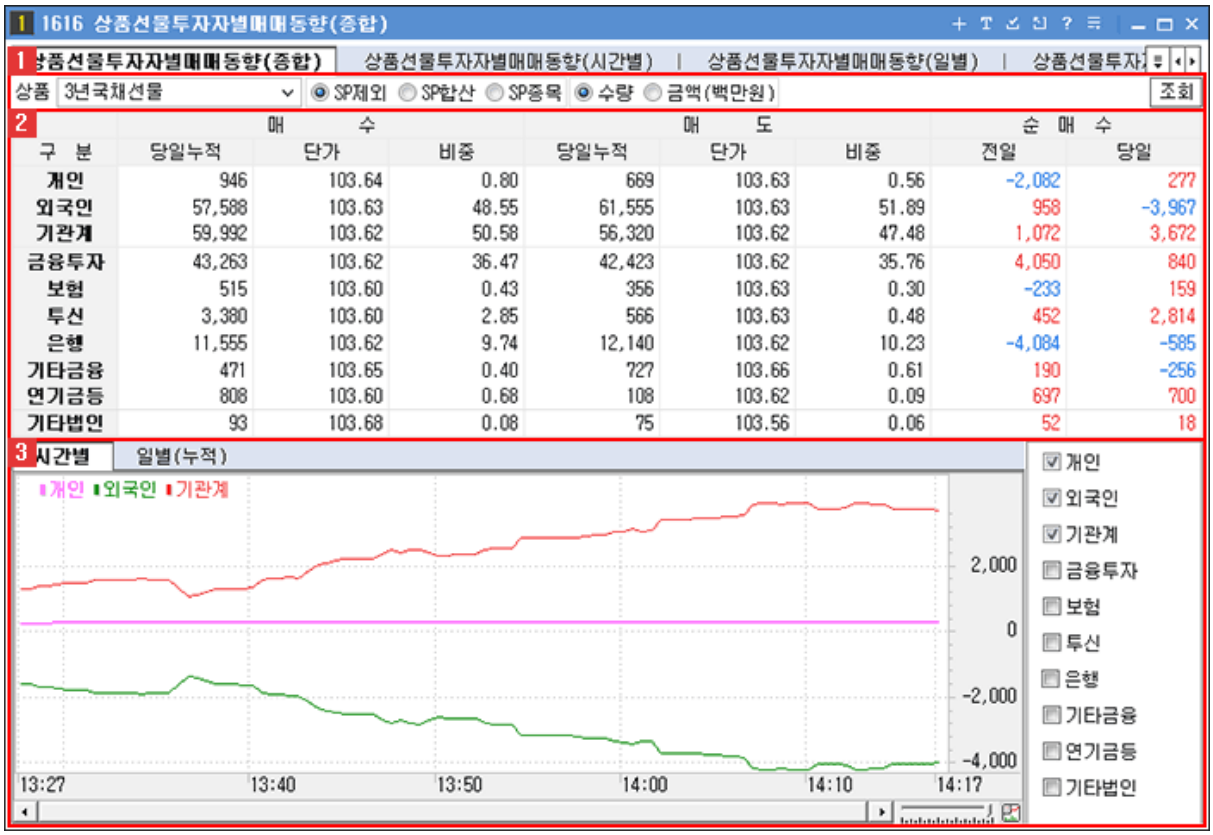

1 조회[상품]과 옵션을 선택합니다.

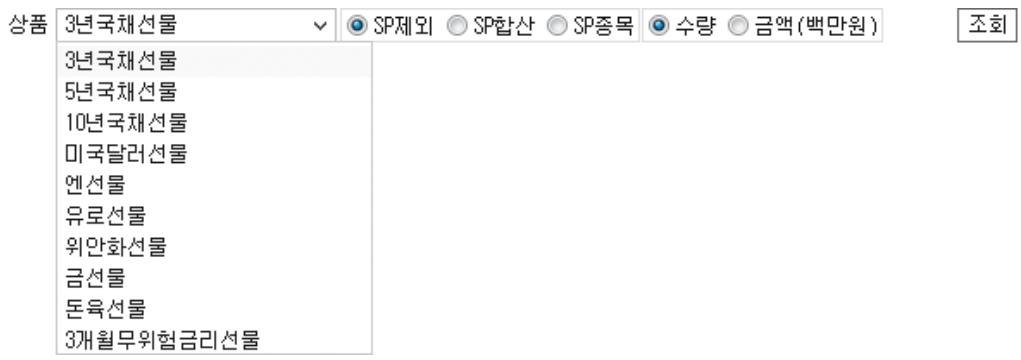

2 선택한 상품 선물의 투자자별 [매수] [매도] [순매수] 현황이 데이터로 표시됩니다.

- 마우스 오른쪽 버튼을 클릭하면 추가 기능을 이용할 수 있습니다.
  마우스 우측 버튼 공통기능 상세보기

Copyright 2021 KB Securities Co., Ltd. All Rights Reserved.
본 문서의 내용은 제도변경 또는 성능개선, 화면변경 등의 사유로 사전 예고없이 변경될 수 있습니다.
또한 원본 또는 최종본임을 보장할 수 없으며, 문서의 내용에 대한 법적인 책임을 지지 않습니다.

3 선택한 상품 선물의 [시간별] [일별(누적)] 순매수 추이가 차트로 표시됩니다.

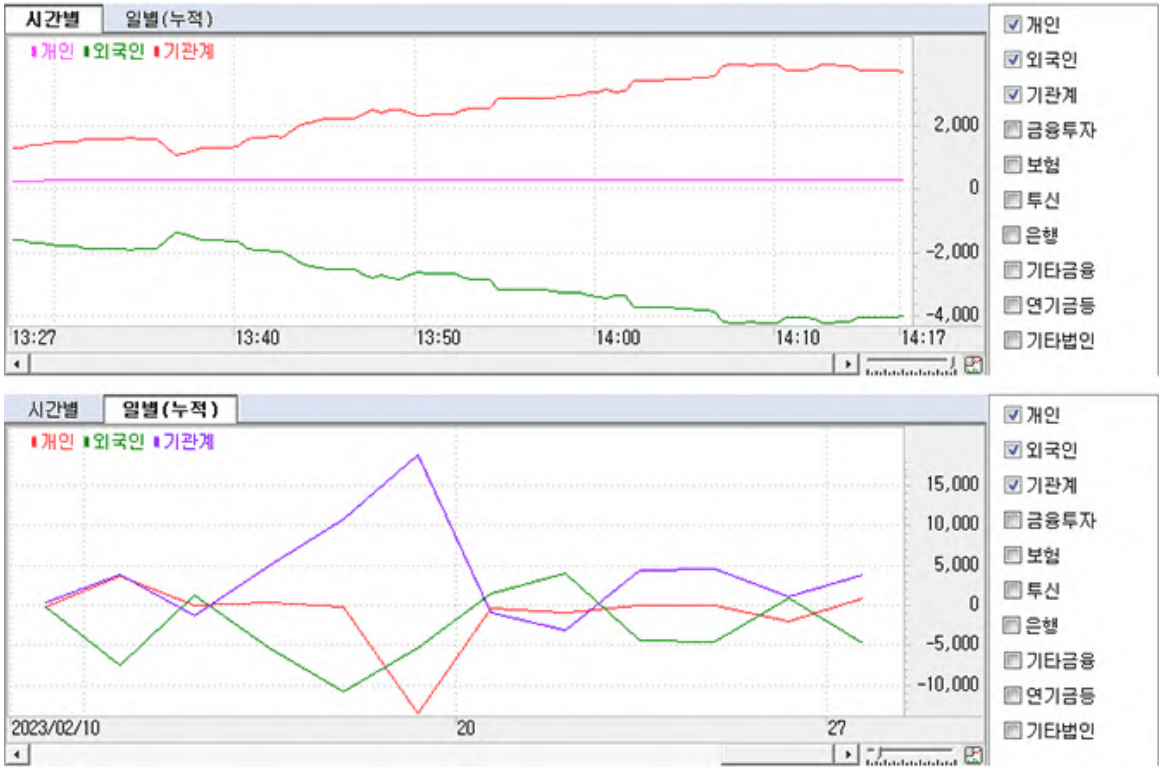

마우스 우측 버튼 공통기능 상세보기

화면에서 마우스 우측 버튼을 클릭하면 공통기능 사용이 가능합니다.

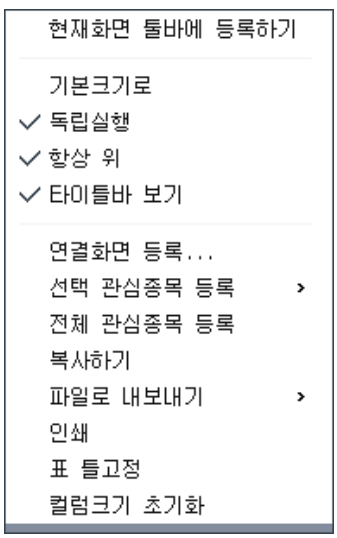

기능설명	
현재화면 툴바에 등록하기	현재 화면을 메인화면 상단에 위치한 툴바에 등록됩니다.
기본크기로	현재 화면의 크기를 기본크기로 되돌립니다.

Copyright 2021 KB Securities Co., Ltd. All Rights Reserved.
본 문서의 내용은 제도변경 또는 성능개선, 화면변경 등의 사유로 사전 예고없이 변경될 수 있습니다.
또한 원본 또는 최종본임을 보장할 수 없으며, 문서의 내용에 대한 법적인 책임을 지지 않습니다.

독립실행	메인화면 창 밖으로 독립적인 이동이 가능합니다.
타이틀바 보기	해당 화면 상단의 타이틀바 보기/숨기기 기능이 가능합니다.
연결화면 등록...	연결화면 등록시 마우스 오른쪽 버튼을 클릭한 활성창에 연결화면이 등록됩니다.
관심종목 등록...	조회한 종목을 관심종목으로 간편하게 등록할 수 있습니다. 자세한 설정방법은 [0130] 관심종목을 이용해 주시기 바랍니다.
복사하기	출력된 데이터를 복사하는 기능입니다.
파일로 내보내기	출력된 데이터를 엑셀, 엑셀(색상 그대로 반영) , CSV, HTML, TXT 으로 내보냅니다.
인쇄	현재 화면의 인쇄 기능을 제공합니다.
표 틀고정	고정/해지 할 틀을 선택한 후 마우스 오른쪽 버튼을 누르고 틀 고정/해지를 선택하면 해당 틀 위치에서 고정/해지가 됩니다.
컬럼크기 초기화	컬럼크기를 조정했을 경우 기본 상태로 초기화 처리됩니다.

Copyright 2021 KB Securities Co., Ltd. All Rights Reserved.
본 문서의 내용은 제도변경 또는 성능개선, 화면변경 등의 사유로 사전 예고없이 변경될 수 있습니다.
또한 원본 또는 최종본임을 보장할 수 없으며, 문서의 내용에 대한 법적인 책임을 지지 않습니다.

[1617] 상품선물투자자별매매동향(시간별)

상품선물의 시간별 투자자 매매동향 추이를 데이터와 차트로 조회할 수 있습니다.



시간	개인	외국인	기관계	금융투자	보험	투신	은행	기타금융	연기금등
매 도	703	67,465	60,991	45,916	368	626	13,161	784	132
매 수	1,592	62,132	65,416	47,284	560	3,677	12,543	508	841
순매수	888	-5,332	4,425	1,368	191	3,050	-618	-275	708
14:36:00	888	-5,332	4,425	1,368	191	3,050	-618	-275	708
14:35:30	882	-5,461	4,559	1,400	190	3,050	-514	-275	708
14:35:00	882	-5,451	4,550	1,394	187	3,050	-514	-275	708
14:34:30	882	-5,440	4,539	1,387	182	3,050	-514	-275	708
14:34:00	882	-5,325	4,424	1,331	180	3,045	-566	-275	708
14:33:30	880	-5,308	4,409	1,317	180	3,045	-566	-275	708
14:33:00	880	-5,375	4,476	1,280	180	3,045	-462	-275	708
14:32:30	880	-5,223	4,324	1,180	180	3,045	-514	-275	708
14:32:00	884	-4,996	4,092	1,037	180	3,018	-618	-244	718
14:31:30	884	-4,990	4,087	1,132	180	3,018	-717	-244	718
14:31:00	884	-4,987	4,084	1,132	180	3,018	-720	-244	718
14:30:30	884	-4,942	4,038	1,192	180	3,018	-825	-244	717
14:30:00	884	-4,895	3,992	1,147	180	3,018	-825	-244	715
14:29:30	884	-4,894	3,991	1,147	180	3,018	-825	-244	714
14:29:00	884	-4,894	3,991	1,147	180	3,018	-825	-244	714
14:28:30	884	-4,793	3,889	1,097	180	3,018	-876	-244	714
14:28:00	884	-4,790	3,886	1,094	180	3,018	-876	-244	714
14:27:30	887	-4,977	4,071	1,111	180	3,018	-709	-244	714
14:27:00	887	-4,977	4,071	1,111	180	3,018	-709	-244	714

1 조회옵션 영역

국채선물과 통화선물/옵션 등 조회 옵션을 지정합니다.

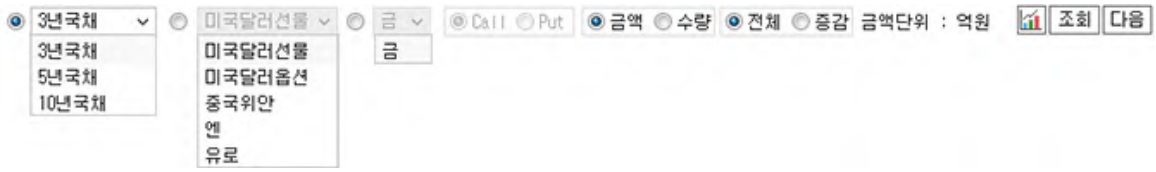

- [Call] [Put] 항목은 [미국달러옵션]을 선택하면 활성화 됩니다.
- 조회 데이터 구분의 [전체] 항목은 순매수 누적 추이를 나타냅니다.
- 조회 데이터 구분의 [증감] 항목은 순매수 증감 추이를 나타냅니다.

2 투자자별 순매수 동향

선택한 상품 선물의 투자자별 [매도] [매수] [순매수] 현황을 데이터로 제공하고,
선택한 상품 선물의 시간별 순매수 추이를 제공합니다.

- 마우스 오른쪽 버튼을 클릭하면 추가 기능을 이용할 수 있습니다.
  마우스 우측 버튼 공통기능 상세보기

Copyright 2021 KB Securities Co., Ltd. All Rights Reserved.
본 문서의 내용은 제도변경 또는 성능개선, 화면변경 등의 사유로 사전 예고없이 변경될 수 있습니다.
또한 원본 또는 최종본임을 보장할 수 없으며, 문서의 내용에 대한 법적인 책임을 지지 않습니다.

▸ 상단의  버튼을 클릭하면 상품선물의 시간별 투자자매매동향 추이를 차트로 조회할 수 있습니다.

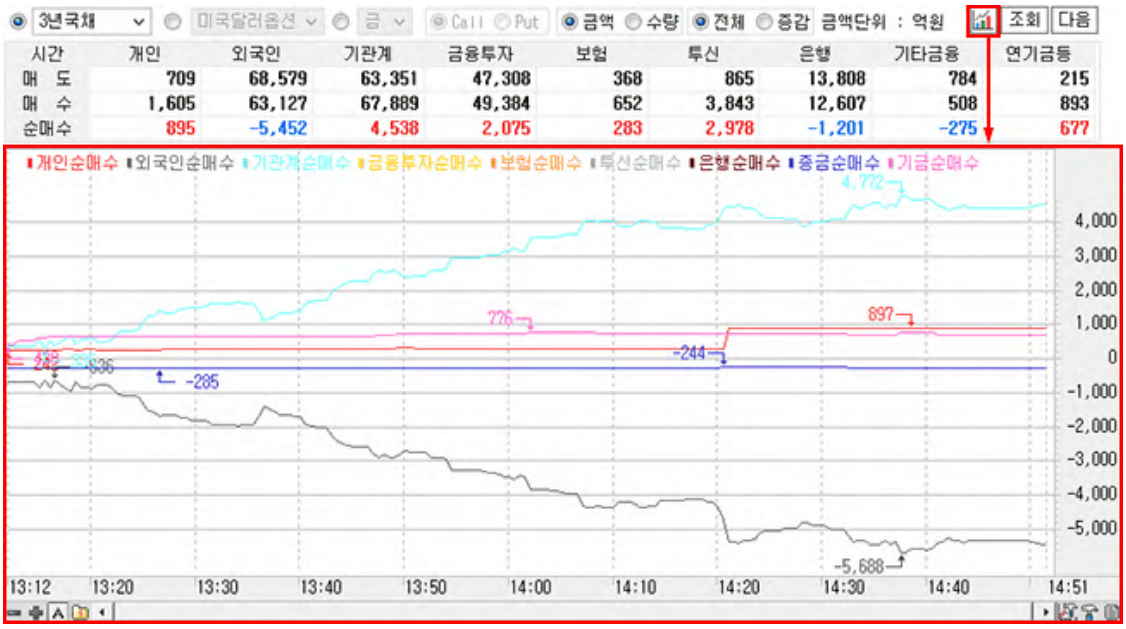

마우스 우측 버튼 공통기능 상세보기

화면에서 마우스 우측 버튼을 클릭하면 공통기능 사용이 가능합니다.

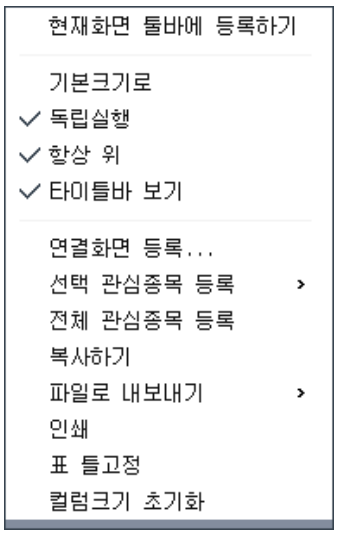

기능설명	
현재화면 툴바에 등록하기	현재 화면을 메인화면 상단에 위치한 툴바에 등록됩니다.
기본크기로	현재 화면의 크기를 기본크기로 되돌립니다.
독립실행	메인화면 창 밖으로 독립적인 이동이 가능합니다.

Copyright 2021 KB Securities Co., Ltd. All Rights Reserved.
본 문서의 내용은 제도변경 또는 성능개선, 화면변경 등의 사유로 사전 예고없이 변경될 수 있습니다.
또한 원본 또는 최종본임을 보장할 수 없으며, 문서의 내용에 대한 법적인 책임을 지지 않습니다.

타이틀바 보기	해당 화면 상단의 타이틀바 보기/숨기기 기능이 가능합니다.
연결화면 등록...	연결화면 등록시 마우스 오른쪽 버튼을 클릭한 활성창에 연결화면이 등록됩니다.
관심종목 등록...	조회한 종목을 관심종목으로 간편하게 등록할 수 있습니다. 자세한 설정방법은 [0130] 관심종목을 이용해 주시기 바랍니다.
복사하기	출력된 데이터를 복사하는 기능입니다.
파일로 내보내기	출력된 데이터를 엑셀, 엑셀(색상 그대로 반영) , CSV, HTML, TXT 으로 내보냅니다.
인쇄	현재 화면의 인쇄 기능을 제공합니다.
표 틀고정	고정/해지 할 틀을 선택한 후 마우스 오른쪽 버튼을 누르고 틀 고정/해지를 선택하면 해당 틀 위치에서 고정/해지가 됩니다.
컬럼크기 초기화	컬럼크기를 조정했을 경우 기본 상태로 초기화 처리됩니다.

Copyright 2021 KB Securities Co., Ltd. All Rights Reserved.
본 문서의 내용은 제도변경 또는 성능개선, 화면변경 등의 사유로 사전 예고없이 변경될 수 있습니다.
또한 원본 또는 최종본임을 보장할 수 없으며, 문서의 내용에 대한 법적인 책임을 지지 않습니다.

[1618] 상품선물투자자별매매동향(일별)

상품선물의 일간/주간/월간 투자자 매매동향 추이를 데이터와 차트로 조회할 수 있습니다.

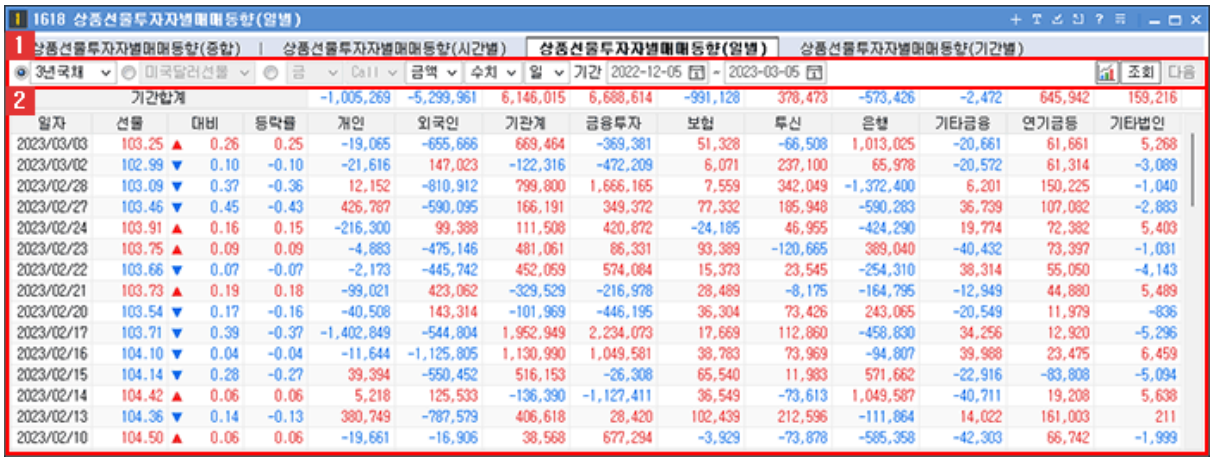

1 조회옵션 영역

조회할 상품선물을 선택하고, 조회옵션과 조회[기간]을 지정합니다.



- [Call] {Put} 항목은 [미국달러옵션]을 선택하면 활성화 됩니다.
- 버튼을 클릭하면 선택한 상품선물의 투자자매매동향을 차트로 확인할 수 있습니다.



2 투자자별 순매수 동향 기간합계 데이터와 설정한 기간의 상품선물 투자자별 매매동향 데이터가 제공됩니다.

- 마우스 오른쪽 버튼을 클릭하면 추가 기능을 이용할 수 있습니다.
  마우스 우측 버튼 공통기능 상세보기

마우스 우측 버튼 공통기능 상세보기

Copyright 2021 KB Securities Co., Ltd. All Rights Reserved.
본 문서의 내용은 제도변경 또는 성능개선, 화면변경 등의 사유로 사전 예고없이 변경될 수 있습니다.
또한 원본 또는 최종본임을 보장할 수 없으며, 문서의 내용에 대한 법적인 책임을 지지 않습니다.

화면에서 마우스 우측 버튼을 클릭하면 공통기능 사용이 가능합니다.

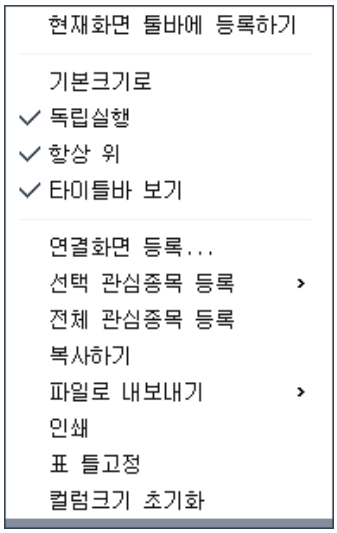

기능설명	
현재화면 툴바에 등록하기	현재 화면을 메인화면 상단에 위치한 툴바에 등록됩니다.
기본크기로	현재 화면의 크기를 기본크기로 되돌립니다.
독립실행	메인화면 창 밖으로 독립적인 이동이 가능합니다.
타이틀바 보기	해당 화면 상단의 타이틀바 보기/숨기기 기능이 가능합니다.
연결화면 등록...	연결화면 등록시 마우스 오른쪽 버튼을 클릭한 활성창에 연결화면이 등록됩니다.
관심종목 등록...	조회한 종목을 관심종목으로 간편하게 등록할 수 있습니다. 자세한 설정방법은 [0130] 관심종목을 이용해 주시기 바랍니다.
복사하기	출력된 데이터를 복사하는 기능입니다.
파일로 내보내기	출력된 데이터를 엑셀, 엑셀(색상 그대로 반영) , CSV, HTML, TXT 으로 내보냅니다.
인쇄	현재 화면의 인쇄 기능을 제공합니다.
표 틀고정	고정/해지 할 틀을 선택한 후 마우스 오른쪽 버튼을 누르고 틀 고정/해지를 선택하면 해당 틀 위치에서 고정/해지가 됩니다.
컬럼크기 초기화	컬럼크기를 조정했을 경우 기본 상태로 초기화 처리됩니다.

Copyright 2021 KB Securities Co., Ltd. All Rights Reserved.
본 문서의 내용은 제도변경 또는 성능개선, 화면변경 등의 사유로 사전 예고없이 변경될 수 있습니다.
또한 원본 또는 최종본임을 보장할 수 없으며, 문서의 내용에 대한 법적인 책임을 지지 않습니다.

[1619] 상품선물투자자별매매동향(기간별)

지정한 기간의 상품선물 투자자별 매매동향 추이를 데이터로 조회할 수 있습니다.

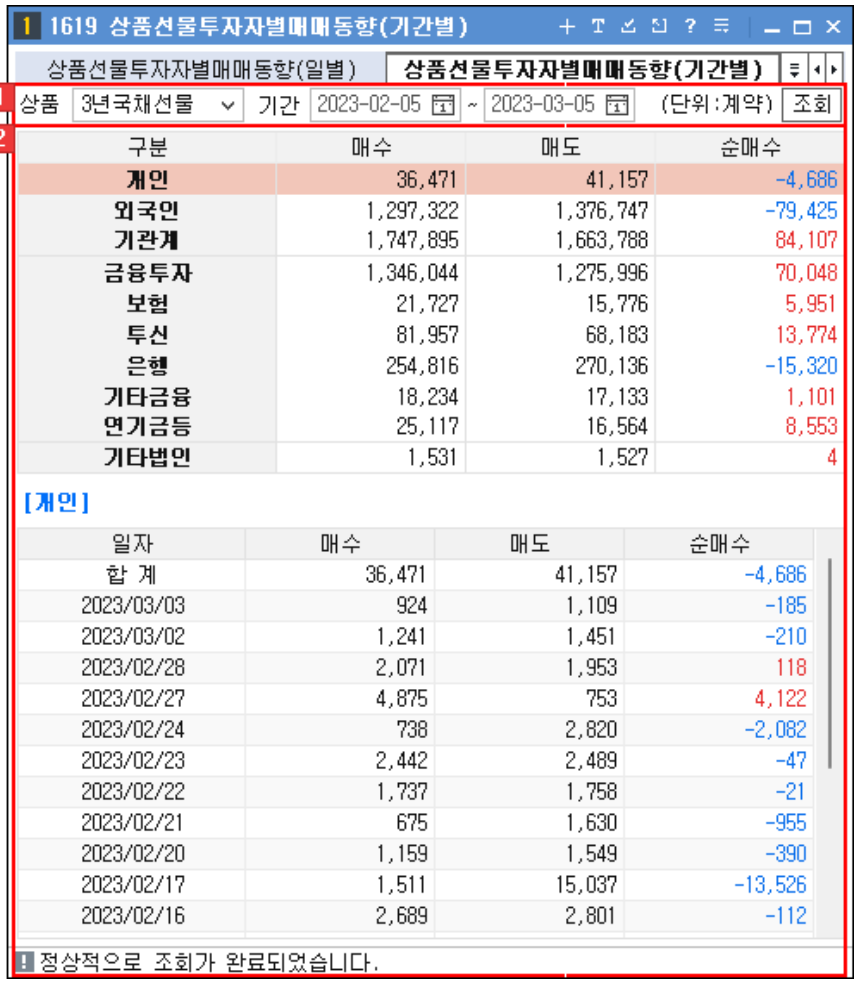

1 조회옵션 영역

조회할 [상품]과 조회[기간]을 지정합니다.



2 화면 상단에 각 투자자의 [매수] [매도] [순매수] 등 매매동향 데이터를 제공하고, 투자자를 선택하면 하단에 선택한 투자자의 매매동향을 일별로 확인할 수 있습니다.

Copyright 2021 KB Securities Co., Ltd. All Rights Reserved.
본 문서의 내용은 제도변경 또는 성능개선, 화면변경 등의 사유로 사전 예고없이 변경될 수 있습니다.
또한 원본 또는 최종본임을 보장할 수 없으며, 문서의 내용에 대한 법적인 책임을 지지 않습니다.

상품 3년국채선물 기간 2023-02-05 ~ 2023-03-05 (단위:계약) 조회

구분	매수	매도	순매수
개인	36,471	41,157	-4,686
외국인	1,297,322	1,376,747	-79,425
기관계	1,747,895	1,663,788	84,107
금융투자	1,346,044	1,275,996	70,048
보험	21,727	15,776	5,951
투신	81,957	68,183	13,774
은행	254,816	270,136	-15,320
기타금융	18,234	17,133	1,101
연기금등	25,117	16,564	8,553
기타법인	1,531	1,527	4

[개인]

일자	매수	매도	순매수
합 계	36,471	41,157	-4,686
2023/03/03	924	1,109	-185
2023/03/02	1,241	1,451	-210
2023/02/28	2,071	1,953	118
2023/02/27	4,875	753	4,122
2023/02/24	738	2,820	-2,082
2023/02/23	2,442	2,489	-47
2023/02/22	1,737	1,758	-21
2023/02/21	675	1,630	-955
2023/02/20	1,159	1,549	-390
2023/02/17	1,511	15,037	-13,526
2023/02/16	2,689	2,801	-112

▸ 마우스 오른쪽 버튼을 클릭하면 추가 기능을 이용할 수 있습니다.
마우스 우측 버튼 공통기능 상세보기

마우스 우측 버튼 공통기능 상세보기

화면에서 마우스 우측 버튼을 클릭하면 공통기능 사용이 가능합니다.

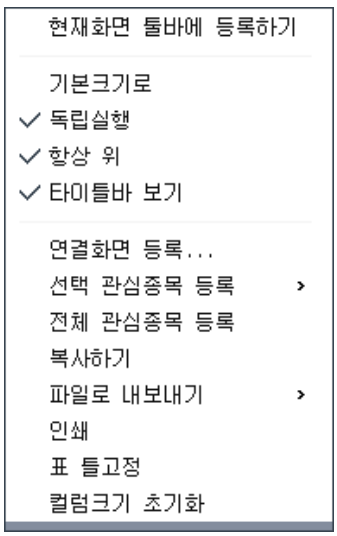

기능설명	
	현재 화면을 메인화면 상단에 위치한 툴바에 등록됩니다.

Copyright 2021 KB Securities Co., Ltd. All Rights Reserved.
본 문서의 내용은 제도변경 또는 성능개선, 화면변경 등의 사유로 사전 예고없이 변경될 수 있습니다.
또한 원본 또는 최종본임을 보장할 수 없으며, 문서의 내용에 대한 법적인 책임을 지지 않습니다.

현재화면 툴바에 등록하기	
기본크기로	현재 화면의 크기를 기본크기로 되돌립니다.
독립실행	메인화면 창 밖으로 독립적인 이동이 가능합니다.
타이틀바 보기	해당 화면 상단의 타이틀바 보기/숨기기 기능이 가능합니다.
연결화면 등록...	연결화면 등록시 마우스 오른쪽 버튼을 클릭한 활성창에 연결화면이 등록됩니다.
관심종목 등록...	조회한 종목을 관심종목으로 간편하게 등록할 수 있습니다. 자세한 설정방법은 [0130] 관심종목을 이용해 주시기 바랍니다.
복사하기	출력된 데이터를 복사하는 기능입니다.
파일로 내보내기	출력된 데이터를 엑셀, 엑셀(색상 그대로 반영) , CSV, HTML, TXT 으로 내보냅니다.
인쇄	현재 화면의 인쇄 기능을 제공합니다.
표 틀고정	고정/해지 할 틀을 선택한 후 마우스 오른쪽 버튼을 누르고 틀 고정/해지를 선택하면 해당 틀 위치에서 고정/해지가 됩니다.
컬럼크기 초기화	컬럼크기를 조정했을 경우 기본 상태로 초기화 처리됩니다.

Copyright 2021 KB Securities Co., Ltd. All Rights Reserved.
본 문서의 내용은 제도변경 또는 성능개선, 화면변경 등의 사유로 사전 예고없이 변경될 수 있습니다.
또한 원본 또는 최종본임을 보장할 수 없으며, 문서의 내용에 대한 법적인 책임을 지지 않습니다.

[1651] 실시간잔고(선물옵션)

선택한 계좌의 실시간 잔고 현황을 조회할 수 있는 화면으로, 추정자산과 총손익, 실현손익 및 보유 잔고별 평가금액이 제공되며, 잔고에 대한 일괄청산 주문을 실행할 수 있습니다.

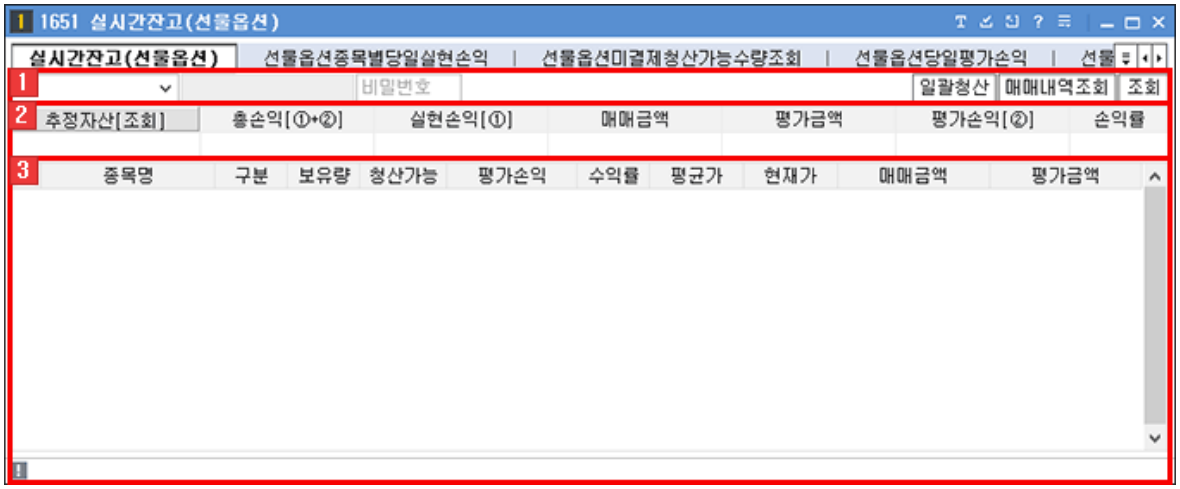

1 계좌선택 영역

선택한 계좌의 실시간 체결/미체결 주문내역을 조회할 수 있는 영역입니다.



1. 조회할 계좌를 선택한 후 비밀번호를 입력합니다.
2. 일괄청산 조회 잔고 중 일괄청산 할 잔고를 v 체크한 후 클릭하면 해당 잔고를 일괄청산 할 수 있습니다.
3. 매매내역조회 버튼을 클릭하면 [1666] 선물옵션매매내역 조회 화면이 팝업됩니다.

2 계좌 총평가

계좌의 추정잔산 및 총손익, 실현손익, 매매금액, 평가금액, 평가손익, 손익률 등의 총평가 내역이 표시됩니다.

추정자산[조회]	총손익[①+②]	실현손익[①]	매매금액	평가금액	평가손익[②]	손익률

3 실시간 잔고현황

선택한 계좌의 실시간 잔고 현황을 조회할 수 있습니다.

종목명	구분	보유량	청산가능	평가손익	수익률	평균가	현재가	매매금액	평가금액

Copyright 2021 KB Securities Co., Ltd. All Rights Reserved.
본 문서의 내용은 제도변경 또는 성능개선, 화면변경 등의 사유로 사전 예고없이 변경될 수 있습니다.
또한 원본 또는 최종본임을 보장할 수 없으며, 문서의 내용에 대한 법적인 책임을 지지 않습니다.

[1655] 선물옵션종목별당일실현손익

선물옵션의 종목별 당일 실현손익을 조회할 수 있는 화면입니다.



Copyright 2021 KB Securities Co., Ltd. All Rights Reserved.
본 문서의 내용은 제도변경 또는 성능개선, 화면변경 등의 사유로 사전 예고없이 변경될 수 있습니다.
또한 원본 또는 최종본임을 보장할 수 없으며, 문서의 내용에 대한 법적인 책임을 지지 않습니다.

[1658] 선물옵션미결제청산가능수량조회

선택한 계좌의 미결제 청산가능 수량의 현황을 조회할 수 있는 화면입니다.

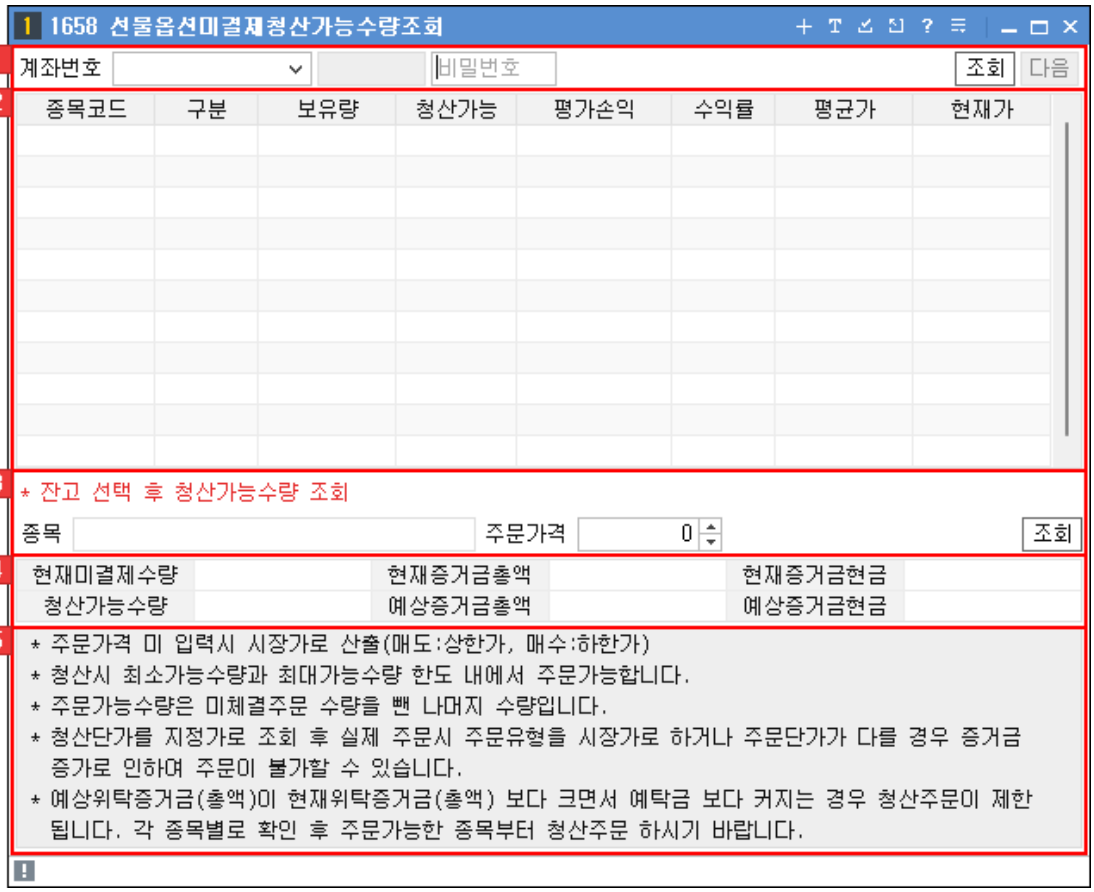

1 조회할 계좌를 선택합니다.

2 계좌잔고 영역

선택한 계좌의 보유 잔고가 표시됩니다. 청산가능 수량을 조회할 잔고를 클릭하여 선택합니다.

3 청산가능 수량 조회 옵션 영역

선택한 잔고 종목의 [주문가격]을 입력하고, [조회] 버튼을 클릭합니다.

4 청산가능 수량 조회 영역

선택한 종목의 [현재미결제수량] [청산가능수량] [현재증거금총액] [예상증거금 총액] 등이 제공됩니다.

5 유의사항을 반드시 숙지한 후 화면을 사용해 주세요.

Copyright 2021 KB Securities Co., Ltd. All Rights Reserved.
본 문서의 내용은 제도변경 또는 성능개선, 화면변경 등의 사유로 사전 예고없이 변경될 수 있습니다.
또한 원본 또는 최종본임을 보장할 수 없으며, 문서의 내용에 대한 법적인 책임을 지지 않습니다.

[1660] 선물옵션 당일 평가손익

선물옵션의 조회 당일 평가손익을 조회할 수 있는 화면입니다.

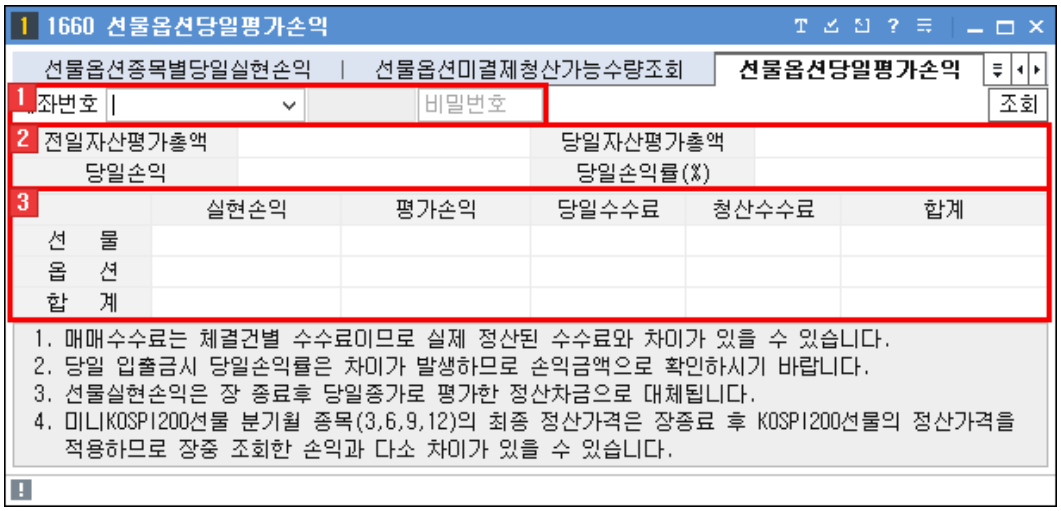

1 계좌선택 영역

조회할 계좌를 선택하고 비밀번호를 입력합니다.

2 당일 평가손익 합

조회 당일 평가손익의 합계 내역이 표시됩니다.

전일자산평가총액		당일자산평가총액	
당일손익		당일손익률(%)	

3 당일 손익 상세

조회 당일의 선물/옵션/합계 실현손익과 평가손익, 수수료 등의 상세 내역이 표시됩니다.

	실현손익	평가손익	당일수수료	청산수수료	합계
선 물					
옵 션					
합 계					

Copyright 2021 KB Securities Co., Ltd. All Rights Reserved.
본 문서의 내용은 제도변경 또는 성능개선, 화면변경 등의 사유로 사전 예고없이 변경될 수 있습니다.
또한 원본 또는 최종본임을 보장할 수 없으며, 문서의 내용에 대한 법적인 책임을 지지 않습니다.

[1666] 선물옵션매매내역조회

선택한 기간 동안의 선물옵션 매매내역을 조회할 수 있는 화면입니다.

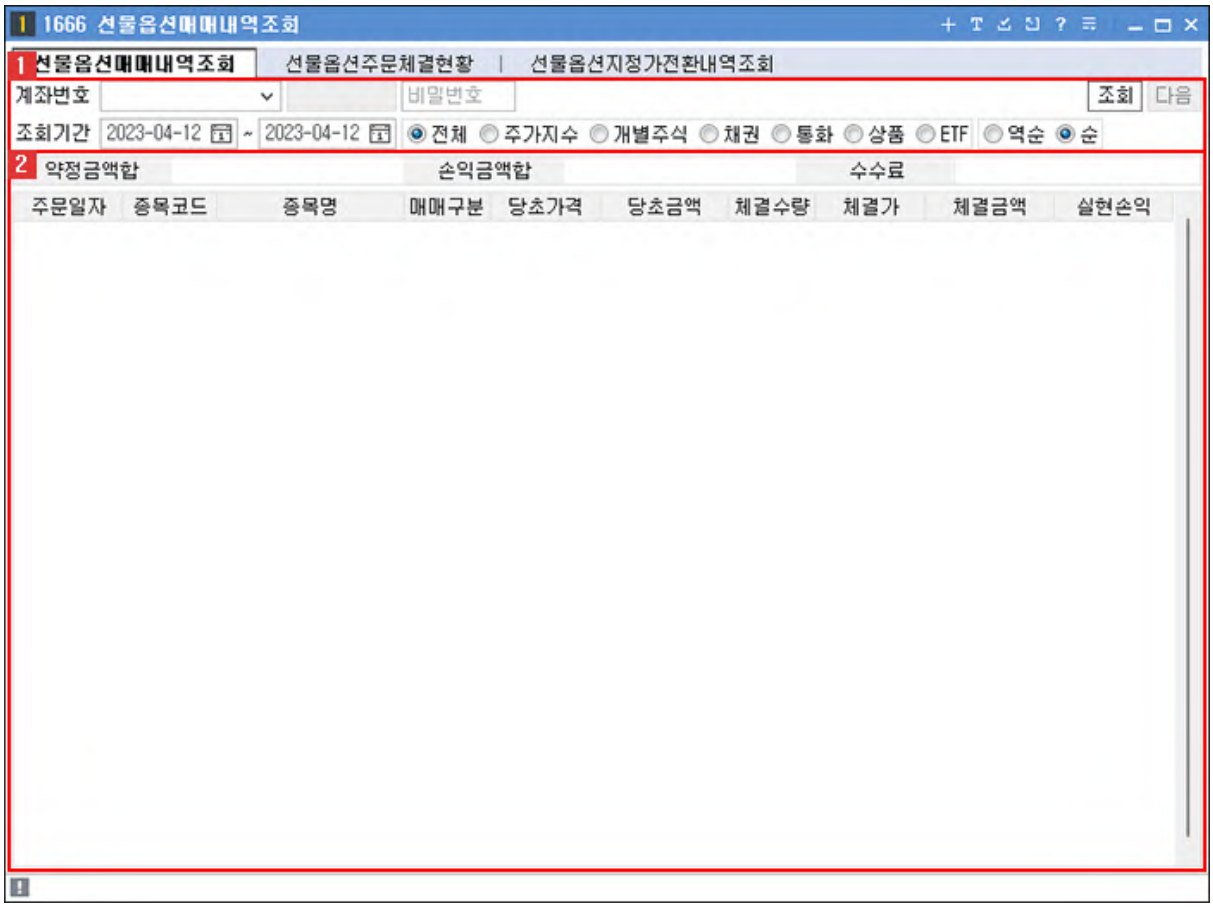

1 계좌를 선택하고, [조회기간]과 조회할 상품/기초자산을 지정합니다.

2 상단에 선택한 기간 동안의 [약정금액합] [손익금액합] [수수료]가 제공되고, 하단에 선택한 기간 동안의 상세 매매 내역이 표시됩니다.

Copyright 2021 KB Securities Co., Ltd. All Rights Reserved.
본 문서의 내용은 제도변경 또는 성능개선, 화면변경 등의 사유로 사전 예고없이 변경될 수 있습니다.
또한 원본 또는 최종본임을 보장할 수 없으며, 문서의 내용에 대한 법적인 책임을 지지 않습니다.

[1668] 선물옵션기간손익

선택한 기간 동안의 선물옵션의 손익내역을 조회할 수 있는 화면입니다.

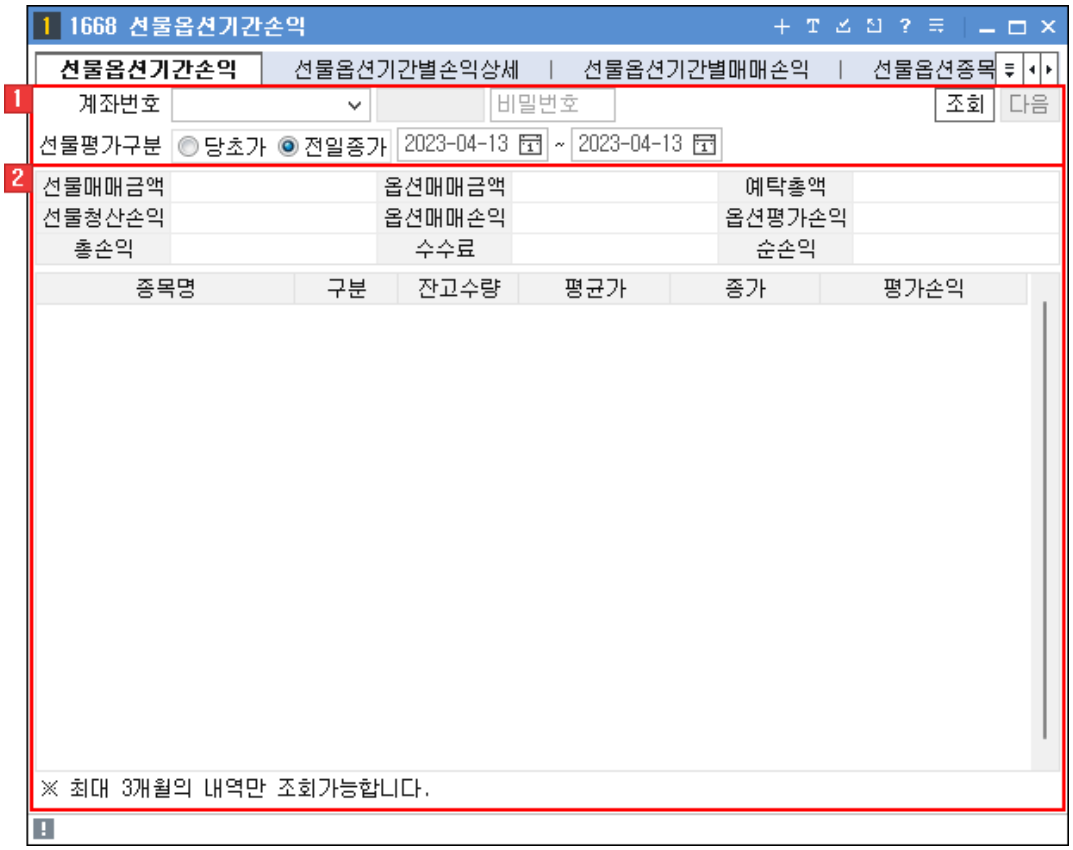

1 계좌를 선택하고, [선물평가구분]과 조회기간을 지정합니다.

2 화면상단에 선택한 기간 동안의 [총손익] [수수료] [순손익] 합계 내역이 제공되고, 하단에 선택한 기간 동안의 상세 손액 내역이 표시됩니다.

- 최대 3개월의 내역만 조회가 가능합니다.

Copyright 2021 KB Securities Co., Ltd. All Rights Reserved.
본 문서의 내용은 제도변경 또는 성능개선, 화면변경 등의 사유로 사전 예고없이 변경될 수 있습니다.
또한 원본 또는 최종본임을 보장할 수 없으며, 문서의 내용에 대한 법적인 책임을 지지 않습니다.

[1673] 미결제수량보유한도 초과여부예상

선물옵션 미결제수량 보유한도 초과여부를 확인할 수 있습니다.

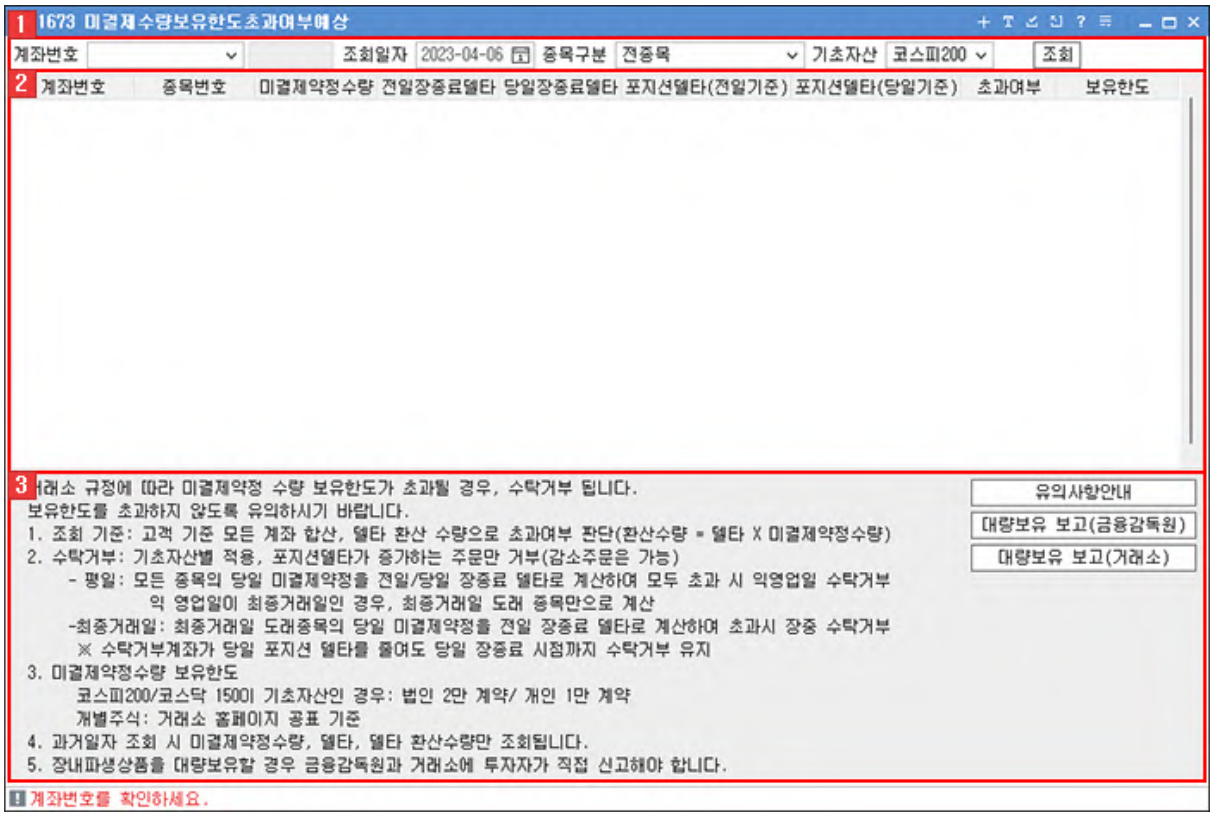

1 계좌를 선택하고, [조회일자] [종목구분] [기초자산]을 선택합니다.

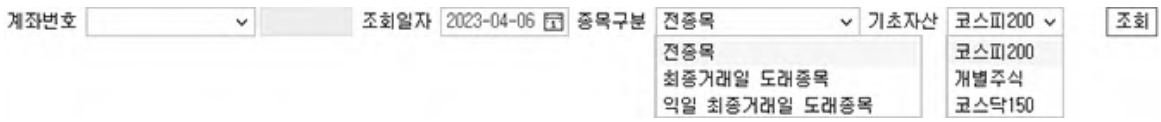

2 계좌의 미결제약정수량 정보를 확인할 수 있습니다.

3 유의사항을 반드시 숙지한 후 화면을 사용해 주세요.

Copyright 2021 KB Securities Co., Ltd. All Rights Reserved.
본 문서의 내용은 제도변경 또는 성능개선, 화면변경 등의 사유로 사전 예고없이 변경될 수 있습니다.
또한 원본 또는 최종본임을 보장할 수 없으며, 문서의 내용에 대한 법적인 책임을 지지 않습니다.

▸ [유의사항안내] 버튼을 클릭하면 [유의사항 안내] 창이 팝업됩니다.

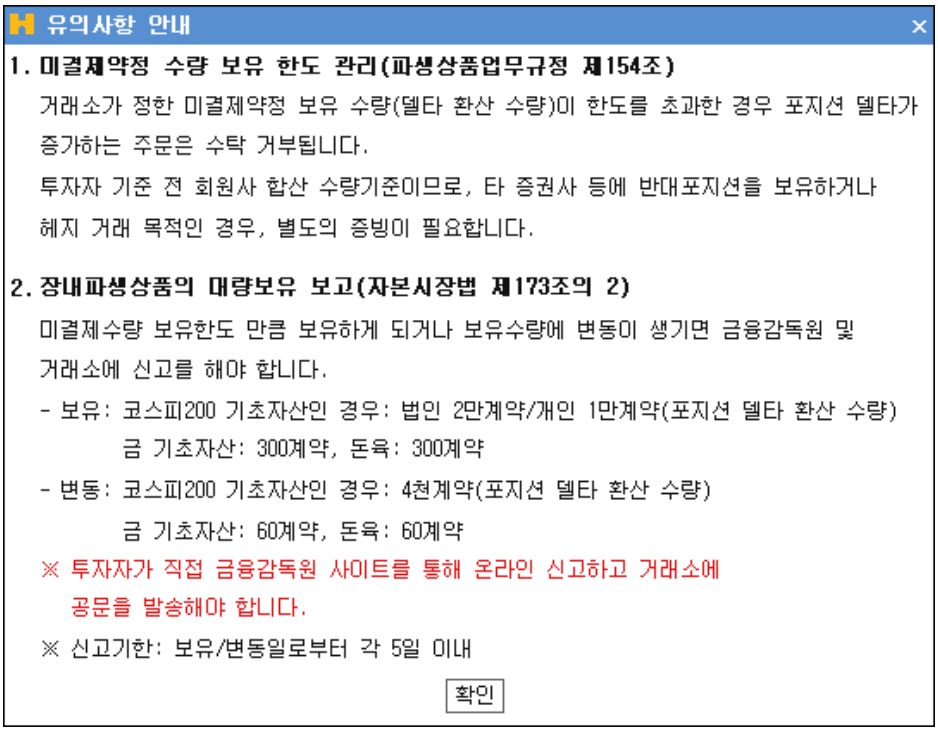

▸ [대량보유 보고(금융감독원)] 화면을 클릭하면 [대량보유 보고(금융감독원)] 화면이 팝업됩니다.

Copyright 2021 KB Securities Co., Ltd. All Rights Reserved.
본 문서의 내용은 제도변경 또는 성능개선, 화면변경 등의 사유로 사전 예고없이 변경될 수 있습니다.
또한 원본 또는 최종본임을 보장할 수 없으며, 문서의 내용에 대한 법적인 책임을 지지 않습니다.

▸ [대량보유 보고(거래소)] 화면을 클릭하면 [대량보유 보고(거래소)] 화면이 팝업됩니다.

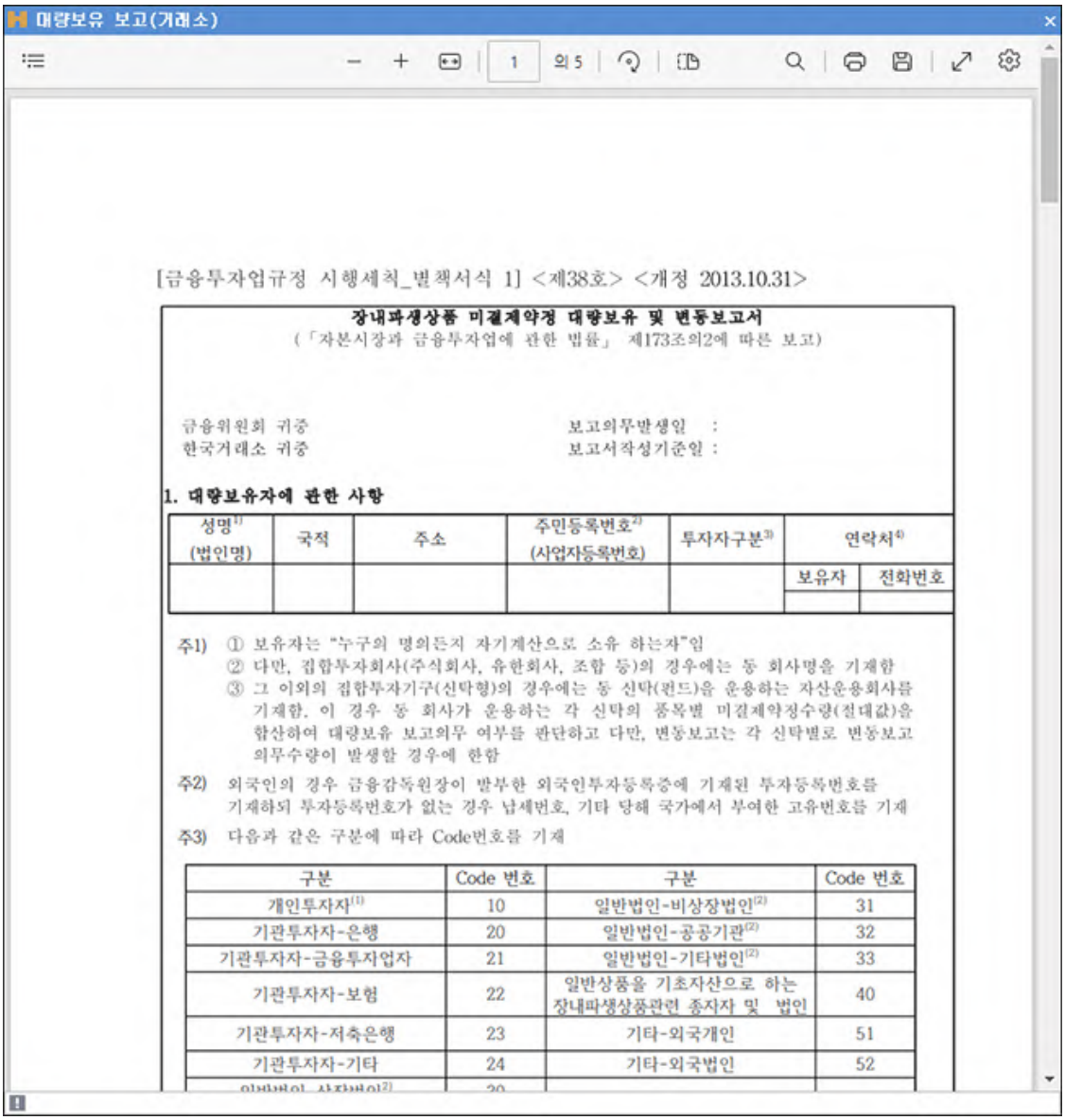

[금융투자업규정 시행세칙_별책서식 1] <제38호> <개정 2013.10.31>

장내파생상품 미결제약정 대량보유 및 변동보고서

(「자본시장과 금융투자업에 관한 법률」 제173조의2에 따른 보고)

금융위원회 귀중
한국거래소 귀중

보고의무발생일 :
보고서작성기준일 :

1. 대량보유자에 관한 사항

성명[1] (법인명)	국적	주소	주민등록번호[2] (사업자등록번호)	투자자구분[3]	연락처[4]	
					보유자	전화번호

주1) ① 보유자는 "누구의 명의든지 자기계산으로 소유 하는자"임
② 다만, 집합투자회사(주식회사, 유한회사, 조합 등)의 경우에는 동 회사명을 기재함
③ 그 이외의 집합투자기구(신탁형)의 경우에는 동 신탁(펀드)을 운용하는 자산운용회사를 기재함. 이 경우 동 회사가 운용하는 각 신탁의 품목별 미결제약정수량(절대값)을 합산하여 대량보유 보고의무 여부를 판단하고 다만, 변동보고는 각 신탁별로 변동보고 의무수량이 발생할 경우에 한함

주2) 외국인의 경우 금융감독원장이 발부한 외국인투자등록증에 기재된 투자등록번호를 기재하되 투자등록번호가 없는 경우 납세번호, 기타 당해 국가에서 부여한 고유번호를 기재

주3) 다음과 같은 구분에 따라 Code번호를 기재

구분	Code 번호	구분	Code 번호
개인투자자[1]	10	일반법인-비상장법인[2]	31
기관투자자-은행	20	일반법인-공공기관[2]	32
기관투자자-금융투자업자	21	일반법인-기타법인[2]	33
기관투자자-보험	22	일반상품을 기초자산으로 하는 장내파생상품관련 종자자 및 법인	40
기관투자자-저축은행	23	기타-외국개인	51
기관투자자-기타	24	기타-외국법인	52
일반법인-상장법인[2]	30		

Copyright 2021 KB Securities Co., Ltd. All Rights Reserved.
본 문서의 내용은 제도변경 또는 성능개선, 화면변경 등의 사유로 사전 예고없이 변경될 수 있습니다.
또한 원본 또는 최종본임을 보장할 수 없으며, 문서의 내용에 대한 법적인 책임을 지지 않습니다.

[1675] 선물옵션예수금내역

선물옵션 계좌의 예수금 내역을 조회할 수 있는 화면입니다.

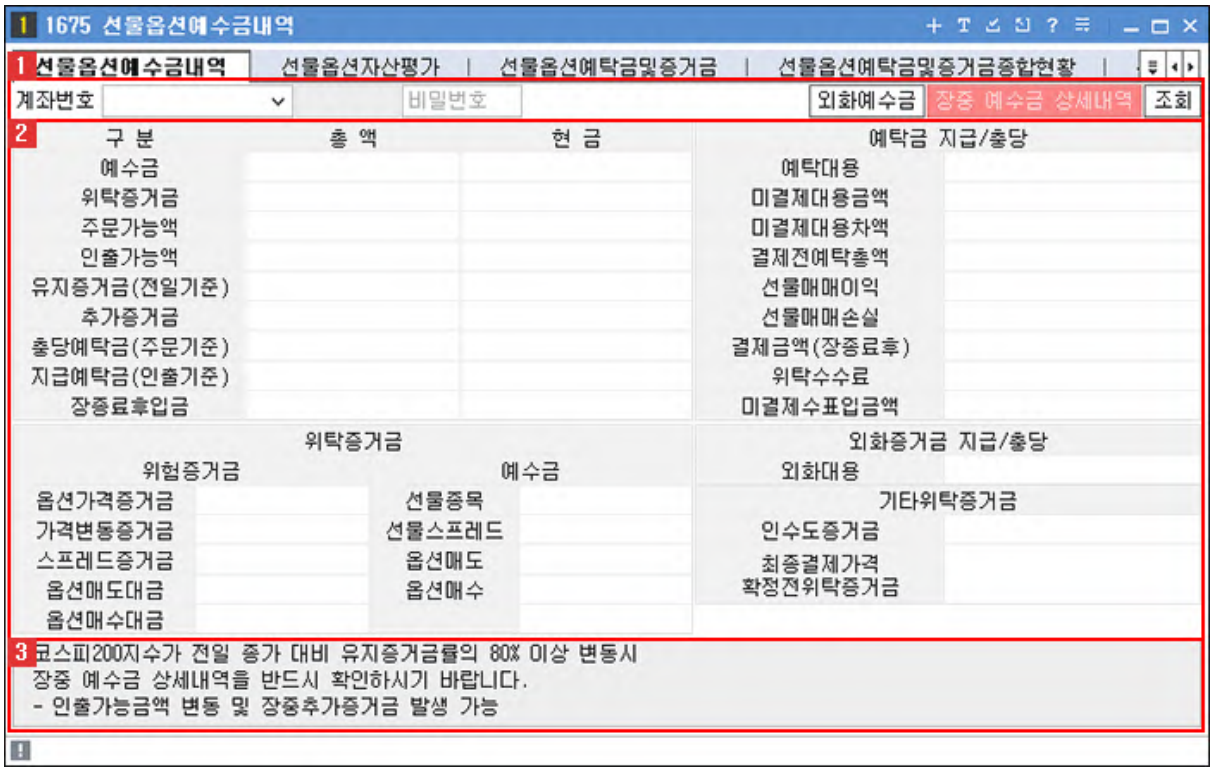

1 조회할 계좌를 선택합니다.

- [외화예수금] 버튼을 클릭하면 [1690] 외화예수금상세 화면이 실행됩니다.
- [장중 예수금 상세내역] 버튼을 클릭하면 장중 예수금의 상세내역을 확인할 수 있습니다.

2 선택한 계좌의 [예탁금 지급/충당] 내역, [위탁증거금] 내역, [외화증거금 지급/충당] 내역 등의 예수금 내역을 확인할 수 있습니다.

- 마우스 오른쪽 버튼을 클릭하면 추가 기능을 이용할 수 있습니다.
  마우스 우측 버튼 공통기능 상세보기

3 유의사항을 반드시 숙지한 후 화면을 사용해 주세요.

마우스 우측 버튼 공통기능 상세보기

Copyright 2021 KB Securities Co., Ltd. All Rights Reserved.
본 문서의 내용은 제도변경 또는 성능개선, 화면변경 등의 사유로 사전 예고없이 변경될 수 있습니다.
또한 원본 또는 최종본임을 보장할 수 없으며, 문서의 내용에 대한 법적인 책임을 지지 않습니다.

화면에서 마우스 우측 버튼을 클릭하면 공통기능 사용이 가능합니다.

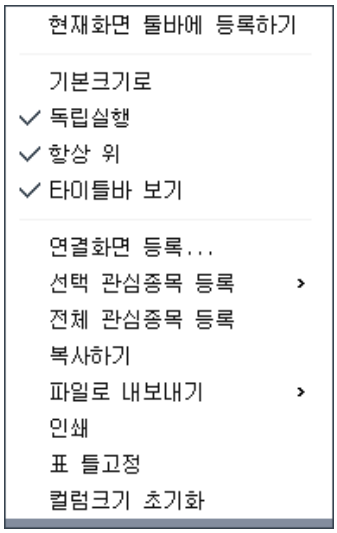

기능설명	
현재화면 툴바에 등록하기	현재 화면을 메인화면 상단에 위치한 툴바에 등록됩니다.
기본크기로	현재 화면의 크기를 기본크기로 되돌립니다.
독립실행	메인화면 창 밖으로 독립적인 이동이 가능합니다.
타이틀바 보기	해당 화면 상단의 타이틀바 보기/숨기기 기능이 가능합니다.
연결화면 등록...	연결화면 등록시 마우스 오른쪽 버튼을 클릭한 활성창에 연결화면이 등록됩니다.
관심종목 등록...	조회한 종목을 관심종목으로 간편하게 등록할 수 있습니다. 자세한 설정방법은 [0130] 관심종목을 이용해 주시기 바랍니다.
복사하기	출력된 데이터를 복사하는 기능입니다.
파일로 내보내기	출력된 데이터를 엑셀, 엑셀(색상 그대로 반영) , CSV, HTML, TXT 으로 내보냅니다.
인쇄	현재 화면의 인쇄 기능을 제공합니다.
표 틀고정	고정/해지 할 틀을 선택한 후 마우스 오른쪽 버튼을 누르고 틀 고정/해지를 선택하면 해당 틀 위치에서 고정/해지가 됩니다.
컬럼크기 초기화	컬럼크기를 조정했을 경우 기본 상태로 초기화 처리됩니다.

Copyright 2021 KB Securities Co., Ltd. All Rights Reserved.
본 문서의 내용은 제도변경 또는 성능개선, 화면변경 등의 사유로 사전 예고없이 변경될 수 있습니다.
또한 원본 또는 최종본임을 보장할 수 없으며, 문서의 내용에 대한 법적인 책임을 지지 않습니다.

[1676] 선물옵션잔고조회

선택한 계좌의 예수금잔고와 자산평가액, 미결제약정 잔고 등의 계좌잔고를 조회할 수 있는 화면입니다.

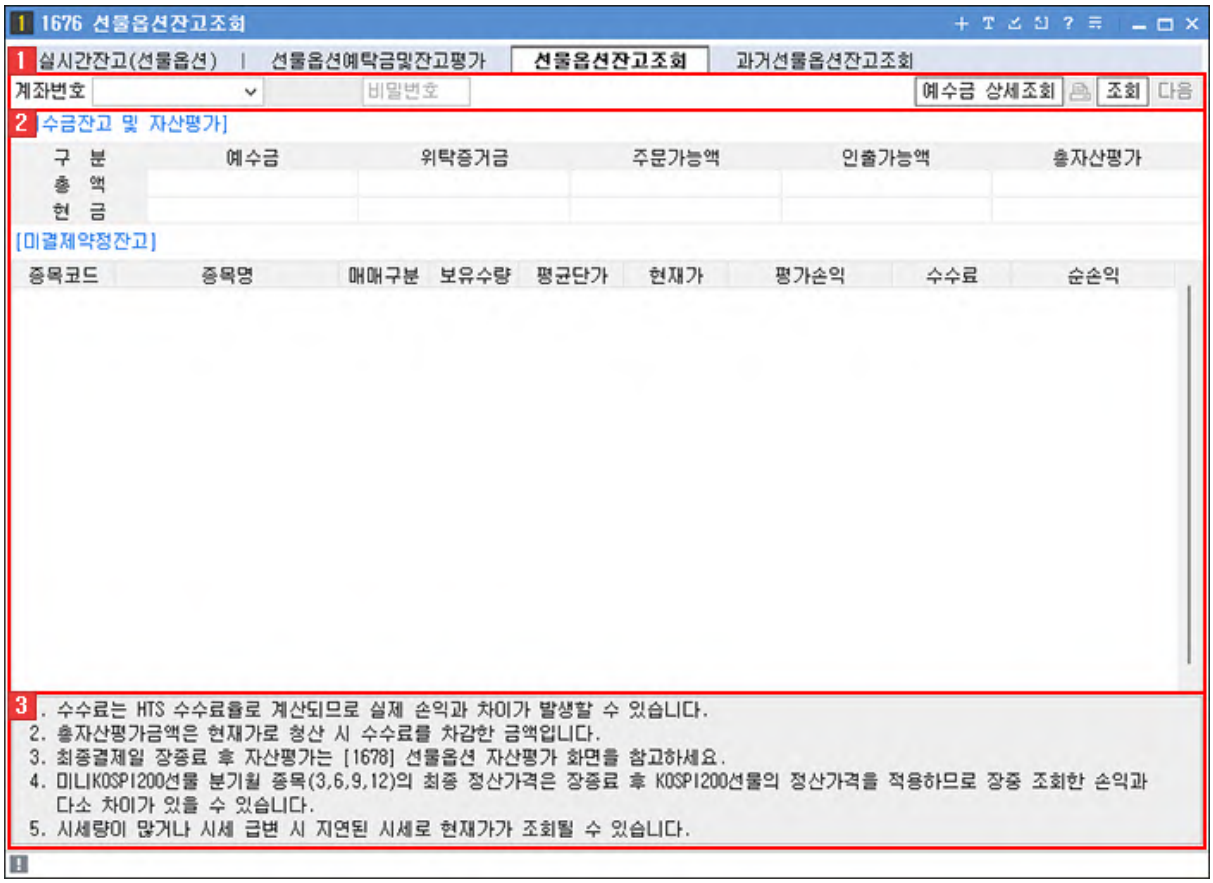

1 조회할 계좌를 선택합니다.

- [예수금 상세조회] 버튼을 클릭하면 [1675] 선물옵션예수금내역 화면이 실행됩니다.

2 계좌의 [예수금잔고 및 자산평가]와 [미결제약정잔고]에 대해 상세하게 확인할 수 있습니다.

- 마우스 오른쪽 버튼을 클릭하면 추가 기능을 이용할 수 있습니다.
  마우스 우측 버튼 공통기능 상세보기

3 유의사항을 반드시 숙지한 후 화면을 사용해 주세요.

마우스 우측 버튼 공통기능 상세보기

Copyright 2021 KB Securities Co., Ltd. All Rights Reserved.
본 문서의 내용은 제도변경 또는 성능개선, 화면변경 등의 사유로 사전 예고없이 변경될 수 있습니다.
또한 원본 또는 최종본임을 보장할 수 없으며, 문서의 내용에 대한 법적인 책임을 지지 않습니다.

화면에서 마우스 우측 버튼을 클릭하면 공통기능 사용이 가능합니다.

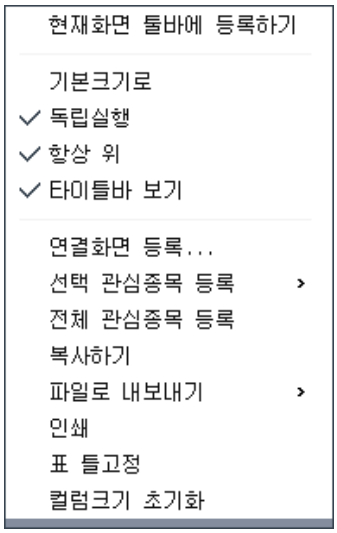

기능설명	
현재화면 툴바에 등록하기	현재 화면을 메인화면 상단에 위치한 툴바에 등록됩니다.
기본크기로	현재 화면의 크기를 기본크기로 되돌립니다.
독립실행	메인화면 창 밖으로 독립적인 이동이 가능합니다.
타이틀바 보기	해당 화면 상단의 타이틀바 보기/숨기기 기능이 가능합니다.
연결화면 등록...	연결화면 등록시 마우스 오른쪽 버튼을 클릭한 활성창에 연결화면이 등록됩니다.
관심종목 등록...	조회한 종목을 관심종목으로 간편하게 등록할 수 있습니다. 자세한 설정방법은 [0130] 관심종목을 이용해 주시기 바랍니다.
복사하기	출력된 데이터를 복사하는 기능입니다.
파일로 내보내기	출력된 데이터를 엑셀, 엑셀(색상 그대로 반영) , CSV, HTML, TXT 으로 내보냅니다.
인쇄	현재 화면의 인쇄 기능을 제공합니다.
표 틀고정	고정/해지 할 틀을 선택한 후 마우스 오른쪽 버튼을 누르고 틀 고정/해지를 선택하면 해당 틀 위치에서 고정/해지가 됩니다.
컬럼크기 초기화	컬럼크기를 조정했을 경우 기본 상태로 초기화 처리됩니다.

Copyright 2021 KB Securities Co., Ltd. All Rights Reserved.
본 문서의 내용은 제도변경 또는 성능개선, 화면변경 등의 사유로 사전 예고없이 변경될 수 있습니다.
또한 원본 또는 최종본임을 보장할 수 없으며, 문서의 내용에 대한 법적인 책임을 지지 않습니다.

[1677] 과거선물옵션잔고조회

선택한 과거 시점에서 선물옵션 계좌의 예수금잔고와 자산평가액, 미결제약정 잔고 등의 계좌잔고를 조회할 수 있는 화면입니다.

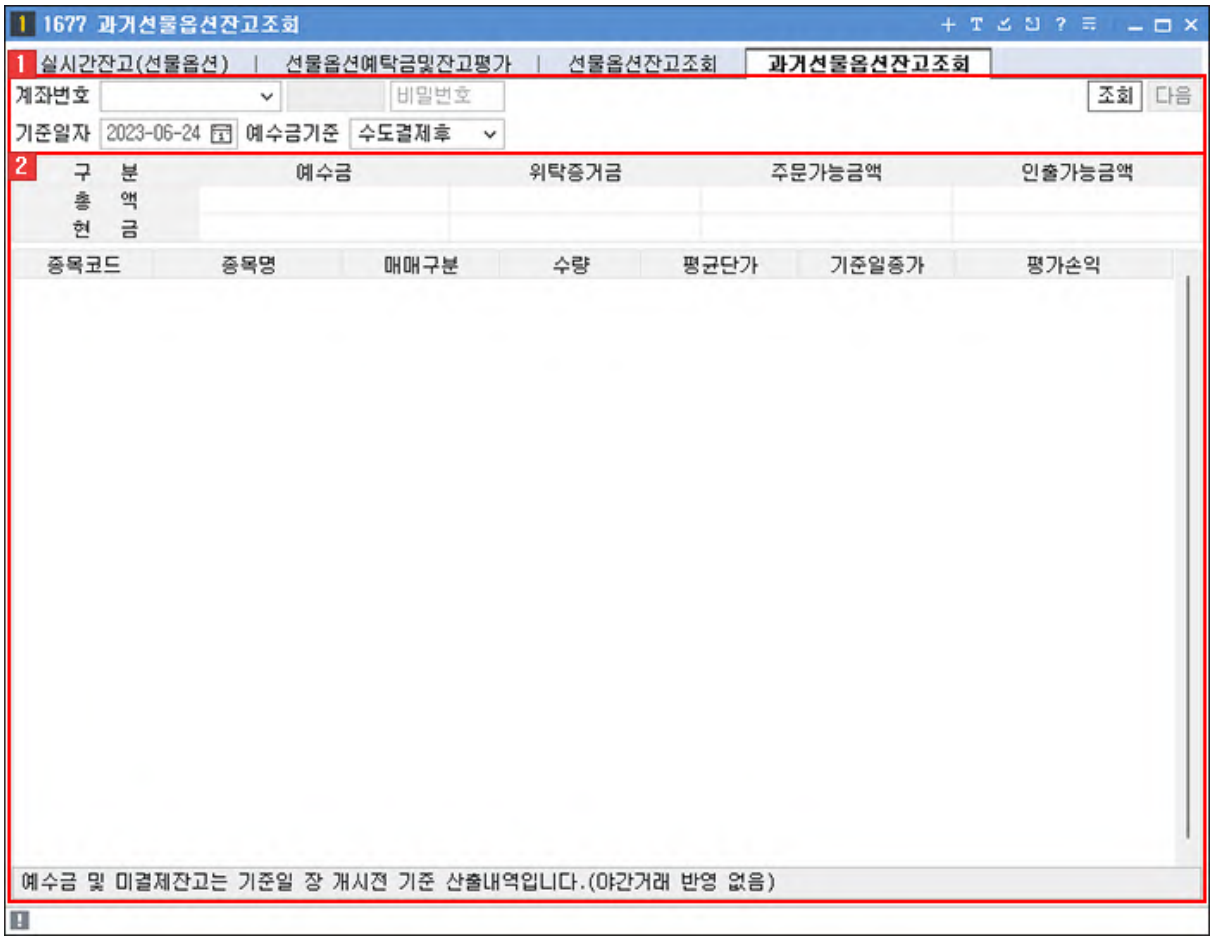

1 조회할 계좌를 선택하고, 조회[기준일자]와 [예수금기준]을 지정합니다.



2 과거시점의 계좌 [예수금잔고 및 자산평가]와 [미결제약정잔고]에 대해 상세하게 확인할 수 있습니다.

- 마우스 오른쪽 버튼을 클릭하면 추가 기능을 이용할 수 있습니다.
  마우스 우측 버튼 공통기능 상세보기

마우스 우측 버튼 공통기능 상세보기

Copyright 2021 KB Securities Co., Ltd. All Rights Reserved.
본 문서의 내용은 제도변경 또는 성능개선, 화면변경 등의 사유로 사전 예고없이 변경될 수 있습니다.
또한 원본 또는 최종본임을 보장할 수 없으며, 문서의 내용에 대한 법적인 책임을 지지 않습니다.

화면에서 마우스 우측 버튼을 클릭하면 공통기능 사용이 가능합니다.

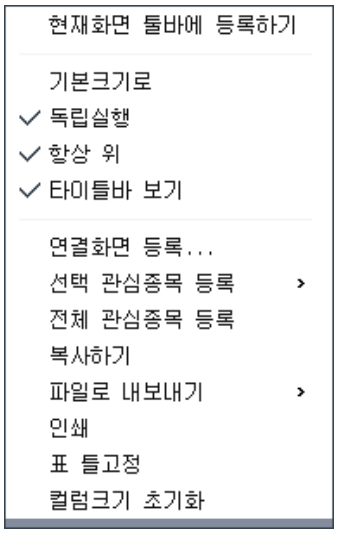

기능설명	
현재화면 툴바에 등록하기	현재 화면을 메인화면 상단에 위치한 툴바에 등록됩니다.
기본크기로	현재 화면의 크기를 기본크기로 되돌립니다.
독립실행	메인화면 창 밖으로 독립적인 이동이 가능합니다.
타이틀바 보기	해당 화면 상단의 타이틀바 보기/숨기기 기능이 가능합니다.
연결화면 등록...	연결화면 등록시 마우스 오른쪽 버튼을 클릭한 활성창에 연결화면이 등록됩니다.
관심종목 등록...	조회한 종목을 관심종목으로 간편하게 등록할 수 있습니다. 자세한 설정방법은 [0130] 관심종목을 이용해 주시기 바랍니다.
복사하기	출력된 데이터를 복사하는 기능입니다.
파일로 내보내기	출력된 데이터를 엑셀, 엑셀(색상 그대로 반영) , CSV, HTML, TXT 으로 내보냅니다.
인쇄	현재 화면의 인쇄 기능을 제공합니다.
표 틀고정	고정/해지 할 틀을 선택한 후 마우스 오른쪽 버튼을 누르고 틀 고정/해지를 선택하면 해당 틀 위치에서 고정/해지가 됩니다.
컬럼크기 초기화	컬럼크기를 조정했을 경우 기본 상태로 초기화 처리됩니다.

Copyright 2021 KB Securities Co., Ltd. All Rights Reserved.
본 문서의 내용은 제도변경 또는 성능개선, 화면변경 등의 사유로 사전 예고없이 변경될 수 있습니다.
또한 원본 또는 최종본임을 보장할 수 없으며, 문서의 내용에 대한 법적인 책임을 지지 않습니다.

[1678] 선물옵션자산평가

선물옵션의 자산평가와 자산평가상세 내용을 확인할 수 있는 화면입니다.

1 자산평가

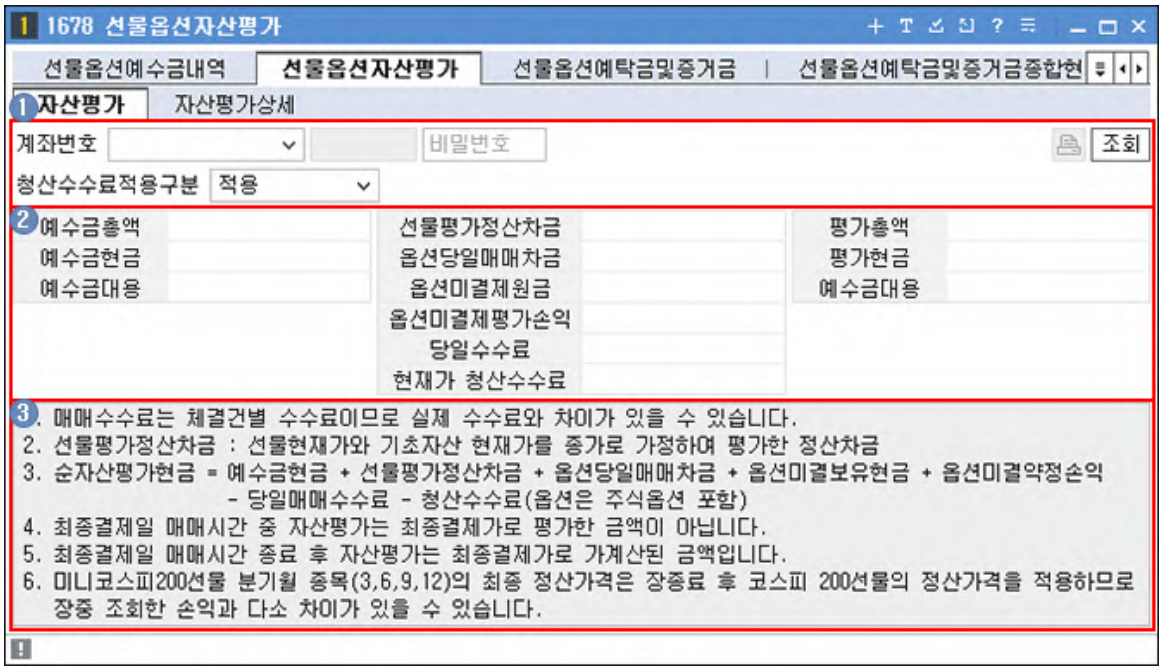

1 계좌를 선택하고, [청산수수료적용구분]을 지정합니다.



2 계좌의 [예수금총액] [선물평가정산차금] [평가총액] 등 자산 현황을 확인할 수 있습니다.

› 마우스 오른쪽 버튼을 클릭하면 추가 기능을 이용할 수 있습니다.
마우스 우측 버튼 공통기능 상세보기

3 유의사항을 반드시 숙지한 후 화면을 사용해 주세요.

2 자산평가 상세

계좌 자산평가에 대한 상세내역이 표시됩니다.

Copyright 2021 KB Securities Co., Ltd. All Rights Reserved.
본 문서의 내용은 제도변경 또는 성능개선, 화면변경 등의 사유로 사전 예고없이 변경될 수 있습니다.
또한 원본 또는 최종본임을 보장할 수 없으며, 문서의 내용에 대한 법적인 책임을 지지 않습니다.



1 조회할 계좌를 선택합니다.

2 계좌의 예수금 상세내역과 계좌 평가금액 상세내역, 평가금액의 합계 내용이 표시됩니다.

› 마우스 오른쪽 버튼을 클릭하면 추가 기능을 이용할 수 있습니다.
마우스 우측 버튼 공통기능 상세보기

마우스 우측 버튼 공통기능 상세보기

화면에서 마우스 우측 버튼을 클릭하면 공통기능 사용이 가능합니다.

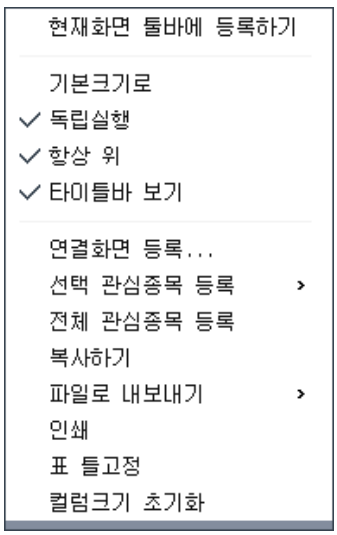

기능설명	
현재화면 툴바에 등록하기	현재 화면을 메인화면 상단에 위치한 툴바에 등록됩니다.
	현재 화면의 크기를 기본크기로 되돌립니다.

Copyright 2021 KB Securities Co., Ltd. All Rights Reserved.
본 문서의 내용은 제도변경 또는 성능개선, 화면변경 등의 사유로 사전 예고없이 변경될 수 있습니다.
또한 원본 또는 최종본임을 보장할 수 없으며, 문서의 내용에 대한 법적인 책임을 지지 않습니다.

기본크기로	
독립실행	메인화면 창 밖으로 독립적인 이동이 가능합니다.
타이틀바 보기	해당 화면 상단의 타이틀바 보기/숨기기 기능이 가능합니다.
연결화면 등록...	연결화면 등록시 마우스 오른쪽 버튼을 클릭한 활성창에 연결화면이 등록됩니다.
관심종목 등록...	조회한 종목을 관심종목으로 간편하게 등록할 수 있습니다. 자세한 설정방법은 [0130] 관심종목을 이용해 주시기 바랍니다.
복사하기	출력된 데이터를 복사하는 기능입니다.
파일로 내보내기	출력된 데이터를 엑셀, 엑셀(색상 그대로 반영) , CSV, HTML, TXT 으로 내보냅니다.
인쇄	현재 화면의 인쇄 기능을 제공합니다.
표 틀고정	고정/해지 할 틀을 선택한 후 마우스 오른쪽 버튼을 누르고 틀 고정/해지를 선택하면 해당 틀 위치에서 고정/해지가 됩니다.
컬럼크기 초기화	컬럼크기를 조정했을 경우 기본 상태로 초기화 처리됩니다.

Copyright 2021 KB Securities Co., Ltd. All Rights Reserved.
본 문서의 내용은 제도변경 또는 성능개선, 화면변경 등의 사유로 사전 예고없이 변경될 수 있습니다.
또한 원본 또는 최종본임을 보장할 수 없으며, 문서의 내용에 대한 법적인 책임을 지지 않습니다.

[1679] 선물옵션계좌거래내역조회

설정한 기간 동안 입출금을 포함한 선물옵션 계좌의 거래내역을 조회할 수 있습니다.



1 계좌를 선택하고, [조회기간]과 [조회구분]을 지정합니다.

2 선물옵션계좌의 거래내역이 표시됩니다.

- 마우스 오른쪽 버튼을 클릭하면 추가 기능을 이용할 수 있습니다.
  마우스 우측 버튼 공통기능 상세보기

마우스 우측 버튼 공통기능 상세보기

화면에서 마우스 우측 버튼을 클릭하면 공통기능 사용이 가능합니다.

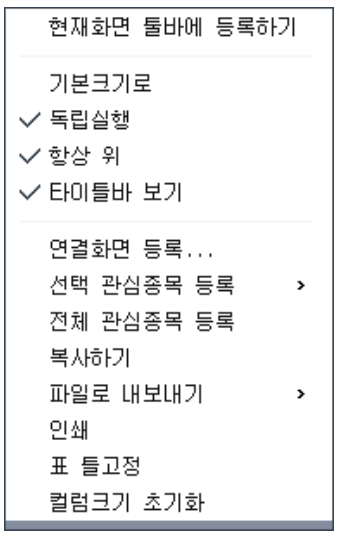

기능설명	
현재화면 툴바에 등록하기	현재 화면을 메인화면 상단에 위치한 툴바에 등록됩니다.

Copyright 2021 KB Securities Co., Ltd. All Rights Reserved.
본 문서의 내용은 제도변경 또는 성능개선, 화면변경 등의 사유로 사전 예고없이 변경될 수 있습니다.
또한 원본 또는 최종본임을 보장할 수 없으며, 문서의 내용에 대한 법적인 책임을 지지 않습니다.

기본크기로	현재 화면의 크기를 기본크기로 되돌립니다.
독립실행	메인화면 창 밖으로 독립적인 이동이 가능합니다.
타이틀바 보기	해당 화면 상단의 타이틀바 보기/숨기기 기능이 가능합니다.
연결화면 등록...	연결화면 등록시 마우스 오른쪽 버튼을 클릭한 활성창에 연결화면이 등록됩니다.
관심종목 등록...	조회한 종목을 관심종목으로 간편하게 등록할 수 있습니다. 자세한 설정방법은 [0130] 관심종목을 이용해 주시기 바랍니다.
복사하기	출력된 데이터를 복사하는 기능입니다.
파일로 내보내기	출력된 데이터를 엑셀, 엑셀(색상 그대로 반영) , CSV, HTML, TXT 으로 내보냅니다.
인쇄	현재 화면의 인쇄 기능을 제공합니다.
표 틀고정	고정/해지 할 틀을 선택한 후 마우스 오른쪽 버튼을 누르고 틀 고정/해지를 선택하면 해당 틀 위치에서 고정/해지가 됩니다.
컬럼크기 초기화	컬럼크기를 조정했을 경우 기본 상태로 초기화 처리됩니다.

Copyright 2021 KB Securities Co., Ltd. All Rights Reserved.
본 문서의 내용은 제도변경 또는 성능개선, 화면변경 등의 사유로 사전 예고없이 변경될 수 있습니다.
또한 원본 또는 최종본임을 보장할 수 없으며, 문서의 내용에 대한 법적인 책임을 지지 않습니다.

[1680] 선물옵션매매보고서

선택한 날짜의 선물옵션 계좌의 결제내역 및 예수금현황, 종목별 약정 현황을 조회할 수 있습니다.



1 계좌를 선택하고, [매매일자]를 지정합니다.

2 계좌의 [결제내역] [예수금 현황] 종목별 약정 현황 정보가 제공됩니다.

- 마우스 오른쪽 버튼을 클릭하면 추가 기능을 이용할 수 있습니다.
  마우스 우측 버튼 공통기능 상세보기

마우스 우측 버튼 공통기능 상세보기

Copyright 2021 KB Securities Co., Ltd. All Rights Reserved.
본 문서의 내용은 제도변경 또는 성능개선, 화면변경 등의 사유로 사전 예고없이 변경될 수 있습니다.
또한 원본 또는 최종본임을 보장할 수 없으며, 문서의 내용에 대한 법적인 책임을 지지 않습니다.

화면에서 마우스 우측 버튼을 클릭하면 공통기능 사용이 가능합니다.

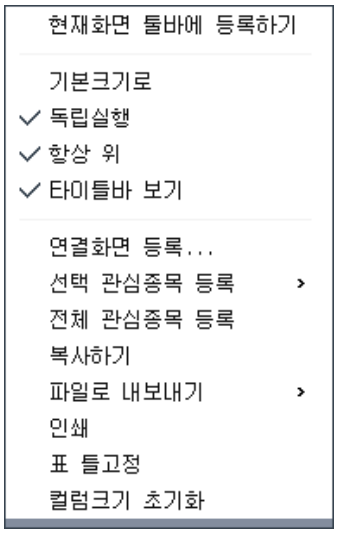

기능설명	
현재화면 툴바에 등록하기	현재 화면을 메인화면 상단에 위치한 툴바에 등록됩니다.
기본크기로	현재 화면의 크기를 기본크기로 되돌립니다.
독립실행	메인화면 창 밖으로 독립적인 이동이 가능합니다.
타이틀바 보기	해당 화면 상단의 타이틀바 보기/숨기기 기능이 가능합니다.
연결화면 등록...	연결화면 등록시 마우스 오른쪽 버튼을 클릭한 활성창에 연결화면이 등록됩니다.
관심종목 등록...	조회한 종목을 관심종목으로 간편하게 등록할 수 있습니다. 자세한 설정방법은 [0130] 관심종목을 이용해 주시기 바랍니다.
복사하기	출력된 데이터를 복사하는 기능입니다.
파일로 내보내기	출력된 데이터를 엑셀, 엑셀(색상 그대로 반영) , CSV, HTML, TXT 으로 내보냅니다.
인쇄	현재 화면의 인쇄 기능을 제공합니다.
표 틀고정	고정/해지 할 틀을 선택한 후 마우스 오른쪽 버튼을 누르고 틀 고정/해지를 선택하면 해당 틀 위치에서 고정/해지가 됩니다.
컬럼크기 초기화	컬럼크기를 조정했을 경우 기본 상태로 초기화 처리됩니다.

Copyright 2021 KB Securities Co., Ltd. All Rights Reserved.
본 문서의 내용은 제도변경 또는 성능개선, 화면변경 등의 사유로 사전 예고없이 변경될 수 있습니다.
또한 원본 또는 최종본임을 보장할 수 없으며, 문서의 내용에 대한 법적인 책임을 지지 않습니다.

[1682] 선물옵션종목별매매손익

선택한 날짜의 종목별 매매손익 현황을 조회할 수 있습니다.

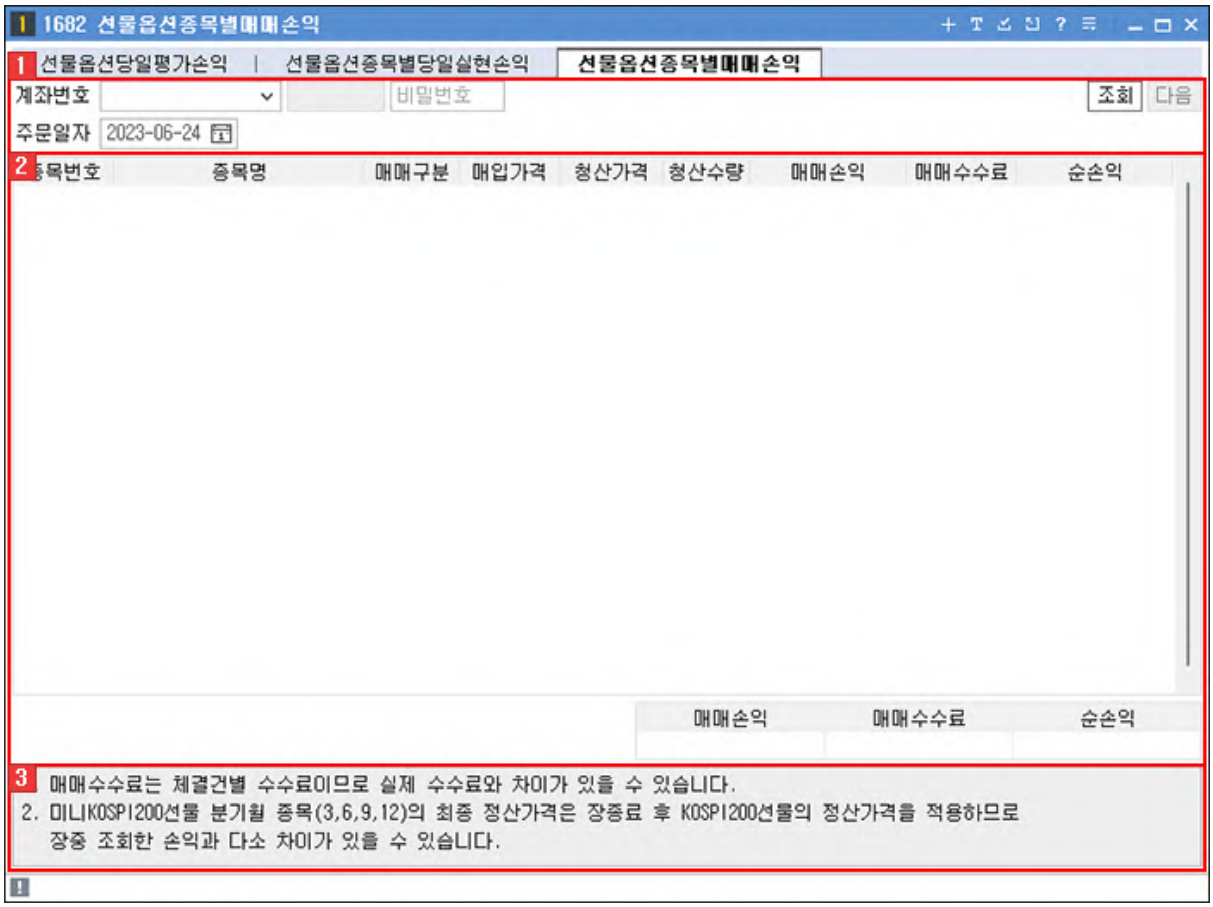

1 계좌를 선택하고, [주문일자]를 지정합니다.

2 지정한 [주문일자]의 종목별 매매손익 내역과 매매손익의 합에 대한 정보가 제공됩니다.

- 마우스 오른쪽 버튼을 클릭하면 추가 기능을 이용할 수 있습니다.
  마우스 우측 버튼 공통기능 상세보기

3 유의사항을 반드시 숙지한 후 화면을 사용해 주세요.

마우스 우측 버튼 공통기능 상세보기

Copyright 2021 KB Securities Co., Ltd. All Rights Reserved.
본 문서의 내용은 제도변경 또는 성능개선, 화면변경 등의 사유로 사전 예고없이 변경될 수 있습니다.
또한 원본 또는 최종본임을 보장할 수 없으며, 문서의 내용에 대한 법적인 책임을 지지 않습니다.

화면에서 마우스 우측 버튼을 클릭하면 공통기능 사용이 가능합니다.

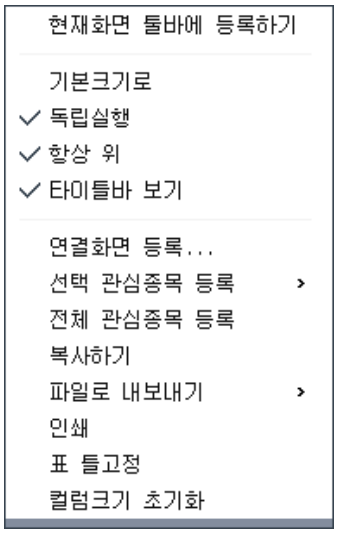

기능설명	
현재화면 툴바에 등록하기	현재 화면을 메인화면 상단에 위치한 툴바에 등록됩니다.
기본크기로	현재 화면의 크기를 기본크기로 되돌립니다.
독립실행	메인화면 창 밖으로 독립적인 이동이 가능합니다.
타이틀바 보기	해당 화면 상단의 타이틀바 보기/숨기기 기능이 가능합니다.
연결화면 등록...	연결화면 등록시 마우스 오른쪽 버튼을 클릭한 활성창에 연결화면이 등록됩니다.
관심종목 등록...	조회한 종목을 관심종목으로 간편하게 등록할 수 있습니다. 자세한 설정방법은 [0130] 관심종목을 이용해 주시기 바랍니다.
복사하기	출력된 데이터를 복사하는 기능입니다.
파일로 내보내기	출력된 데이터를 엑셀, 엑셀(색상 그대로 반영) , CSV, HTML, TXT 으로 내보냅니다.
인쇄	현재 화면의 인쇄 기능을 제공합니다.
표 틀고정	고정/해지 할 틀을 선택한 후 마우스 오른쪽 버튼을 누르고 틀 고정/해지를 선택하면 해당 틀 위치에서 고정/해지가 됩니다.
컬럼크기 초기화	컬럼크기를 조정했을 경우 기본 상태로 초기화 처리됩니다.

Copyright 2021 KB Securities Co., Ltd. All Rights Reserved.
본 문서의 내용은 제도변경 또는 성능개선, 화면변경 등의 사유로 사전 예고없이 변경될 수 있습니다.
또한 원본 또는 최종본임을 보장할 수 없으며, 문서의 내용에 대한 법적인 책임을 지지 않습니다.

[1683] 선물옵션기간별매매손익

선택한 기간동안의 매매손익 현황을 조회할 수 있습니다.

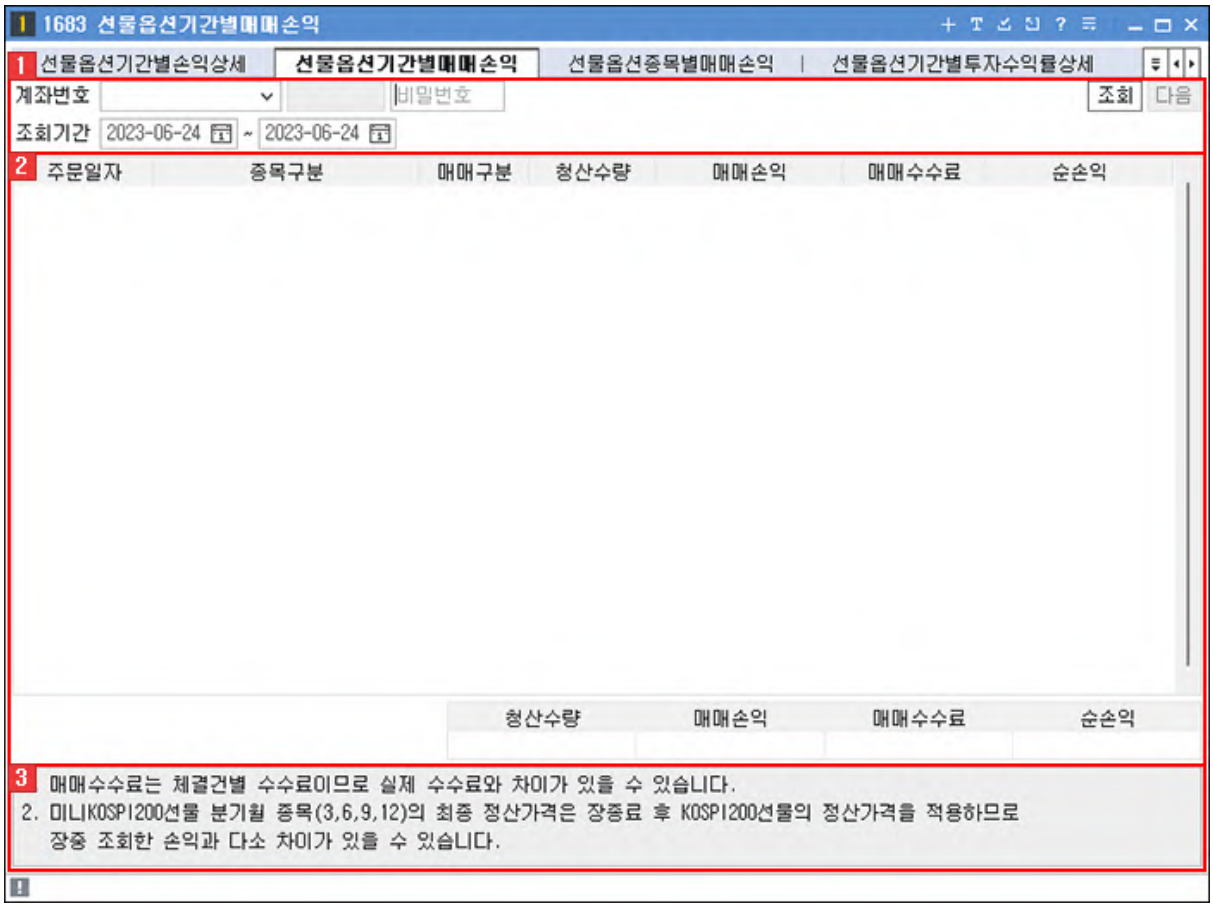

1 계좌를 선택하고, [조회기간]을 지정합니다.

2 지정한 [조회기간] 동안 매매손익 내역과 매매손익의 합에 대한 정보가 제공됩니다.

- 마우스 오른쪽 버튼을 클릭하면 추가 기능을 이용할 수 있습니다.
  마우스 우측 버튼 공통기능 상세보기

3 유의사항을 반드시 숙지한 후 화면을 사용해 주세요.

마우스 우측 버튼 공통기능 상세보기

Copyright 2021 KB Securities Co., Ltd. All Rights Reserved.
본 문서의 내용은 제도변경 또는 성능개선, 화면변경 등의 사유로 사전 예고없이 변경될 수 있습니다.
또한 원본 또는 최종본임을 보장할 수 없으며, 문서의 내용에 대한 법적인 책임을 지지 않습니다.

화면에서 마우스 우측 버튼을 클릭하면 공통기능 사용이 가능합니다.

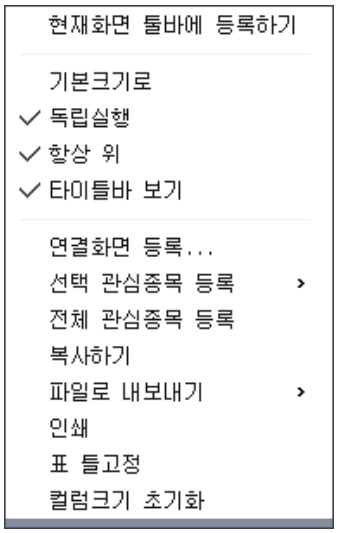

기능설명	
현재화면 툴바에 등록하기	현재 화면을 메인화면 상단에 위치한 툴바에 등록됩니다.
기본크기로	현재 화면의 크기를 기본크기로 되돌립니다.
독립실행	메인화면 창 밖으로 독립적인 이동이 가능합니다.
타이틀바 보기	해당 화면 상단의 타이틀바 보기/숨기기 기능이 가능합니다.
연결화면 등록...	연결화면 등록시 마우스 오른쪽 버튼을 클릭한 활성창에 연결화면이 등록됩니다.
관심종목 등록...	조회한 종목을 관심종목으로 간편하게 등록할 수 있습니다. 자세한 설정방법은 [0130] 관심종목을 이용해 주시기 바랍니다.
복사하기	출력된 데이터를 복사하는 기능입니다.
파일로 내보내기	출력된 데이터를 엑셀, 엑셀(색상 그대로 반영) , CSV, HTML, TXT 으로 내보냅니다.
인쇄	현재 화면의 인쇄 기능을 제공합니다.
표 틀고정	고정/해지 할 틀을 선택한 후 마우스 오른쪽 버튼을 누르고 틀 고정/해지를 선택하면 해당 틀 위치에서 고정/해지가 됩니다.
컬럼크기 초기화	컬럼크기를 조정했을 경우 기본 상태로 초기화 처리됩니다.

Copyright 2021 KB Securities Co., Ltd. All Rights Reserved.
본 문서의 내용은 제도변경 또는 성능개선, 화면변경 등의 사유로 사전 예고없이 변경될 수 있습니다.
또한 원본 또는 최종본임을 보장할 수 없으며, 문서의 내용에 대한 법적인 책임을 지지 않습니다.

[1684] 선물옵션매매요약표

선물옵션 계좌의 종목별 전일/당일 미결제, 당일 매매 요약표를 조회할 수 있습니다.

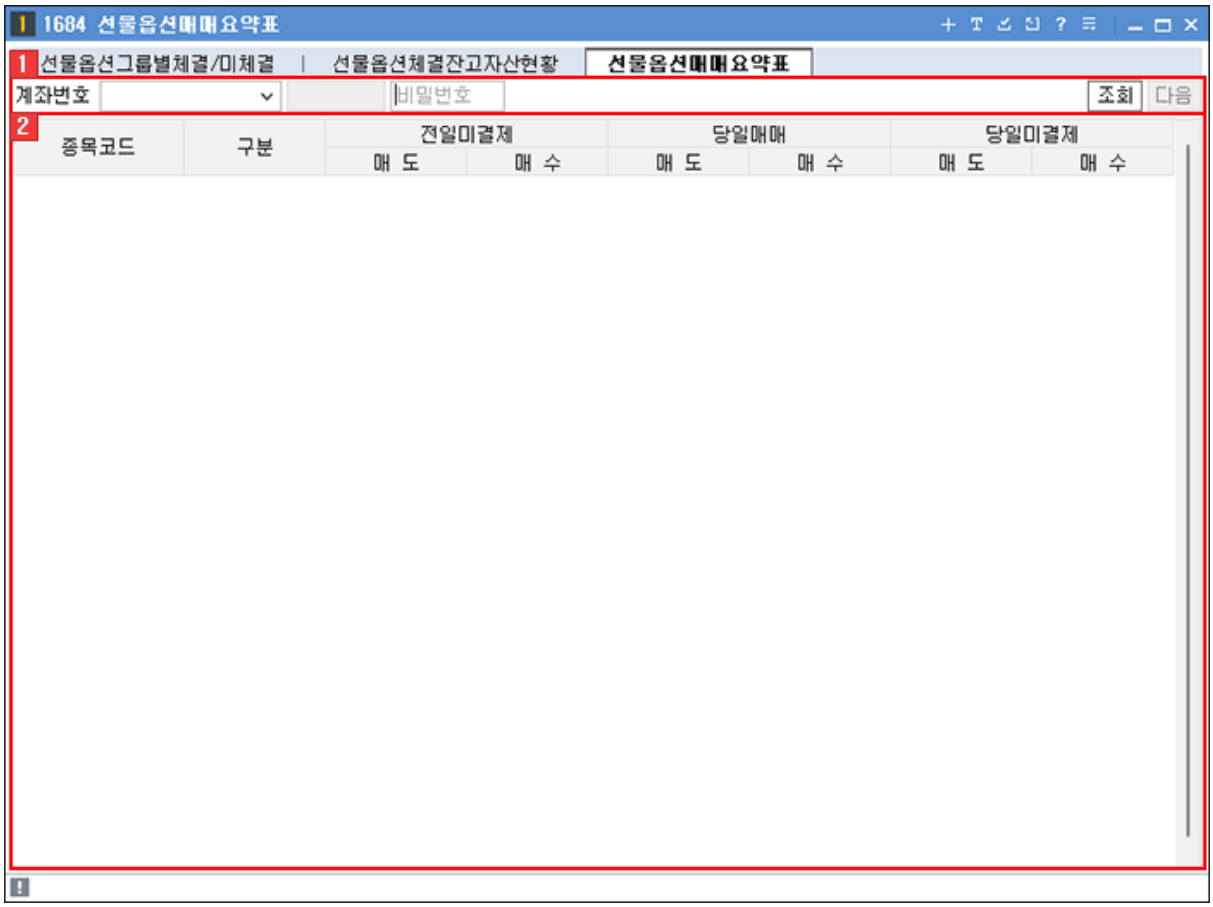

1 조회할 계좌를 선택합니다.

2 선택한 선물옵션 계좌의 종목별 전일/당일 미결제, 당일매매의 매수/매도 요약표를 확인할 수 있습니다.

- 마우스 오른쪽 버튼을 클릭하면 추가 기능을 이용할 수 있습니다.
  마우스 우측 버튼 공통기능 상세보기

마우스 우측 버튼 공통기능 상세보기

Copyright 2021 KB Securities Co., Ltd. All Rights Reserved.
본 문서의 내용은 제도변경 또는 성능개선, 화면변경 등의 사유로 사전 예고없이 변경될 수 있습니다.
또한 원본 또는 최종본임을 보장할 수 없으며, 문서의 내용에 대한 법적인 책임을 지지 않습니다.

화면에서 마우스 우측 버튼을 클릭하면 공통기능 사용이 가능합니다.

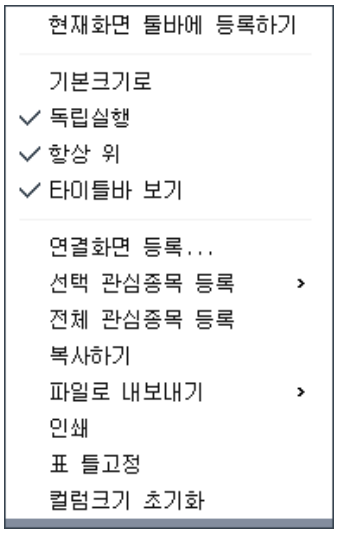

기능설명	
현재화면 툴바에 등록하기	현재 화면을 메인화면 상단에 위치한 툴바에 등록됩니다.
기본크기로	현재 화면의 크기를 기본크기로 되돌립니다.
독립실행	메인화면 창 밖으로 독립적인 이동이 가능합니다.
타이틀바 보기	해당 화면 상단의 타이틀바 보기/숨기기 기능이 가능합니다.
연결화면 등록...	연결화면 등록시 마우스 오른쪽 버튼을 클릭한 활성창에 연결화면이 등록됩니다.
관심종목 등록...	조회한 종목을 관심종목으로 간편하게 등록할 수 있습니다. 자세한 설정방법은 [0130] 관심종목을 이용해 주시기 바랍니다.
복사하기	출력된 데이터를 복사하는 기능입니다.
파일로 내보내기	출력된 데이터를 엑셀, 엑셀(색상 그대로 반영) , CSV, HTML, TXT 으로 내보냅니다.
인쇄	현재 화면의 인쇄 기능을 제공합니다.
표 틀고정	고정/해지 할 틀을 선택한 후 마우스 오른쪽 버튼을 누르고 틀 고정/해지를 선택하면 해당 틀 위치에서 고정/해지가 됩니다.
컬럼크기 초기화	컬럼크기를 조정했을 경우 기본 상태로 초기화 처리됩니다.

Copyright 2021 KB Securities Co., Ltd. All Rights Reserved.
본 문서의 내용은 제도변경 또는 성능개선, 화면변경 등의 사유로 사전 예고없이 변경될 수 있습니다.
또한 원본 또는 최종본임을 보장할 수 없으며, 문서의 내용에 대한 법적인 책임을 지지 않습니다.

[1685] 옵션매도한도수량

선택한 계좌의 예탁자산 평가금액에 따른 지수/미니 옵션의 매도한도수량을 조회할 수 있습니다.

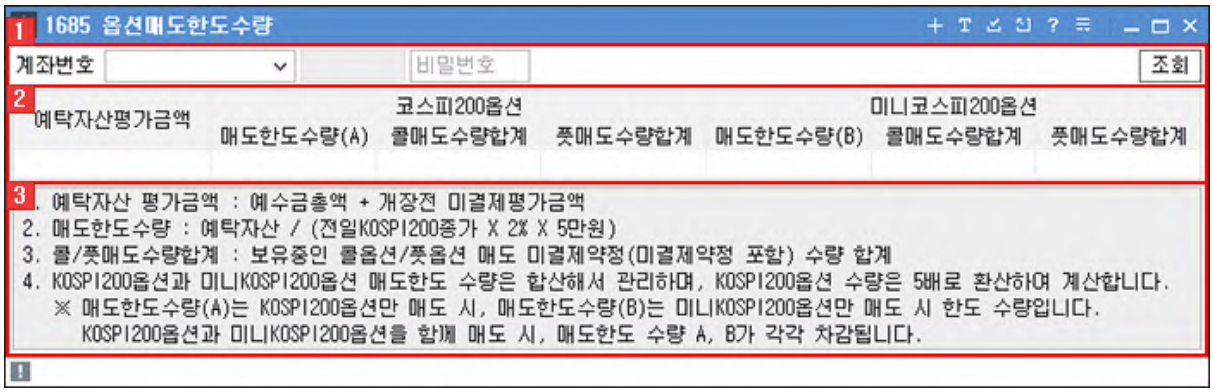

1 조회할 계좌를 선택합니다.

2 선택한 선물옵션 계좌의 [예탁자산 평가금액]과 [코스피200 옵션] 및 [미니 코스피200 옵션]의 매도한도수량, 콜/풋매도수량합계 내역이 표시됩니다.

- 마우스 오른쪽 버튼을 클릭하면 추가 기능을 이용할 수 있습니다.
  마우스 우측 버튼 공통기능 상세보기

3 유의사항을 반드시 숙지한 후 화면을 사용해 주세요.

마우스 우측 버튼 공통기능 상세보기

화면에서 마우스 우측 버튼을 클릭하면 공통기능 사용이 가능합니다.

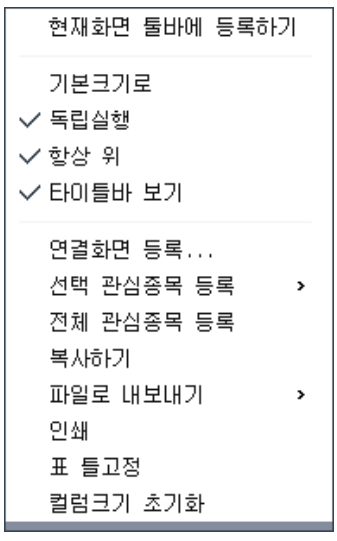

기능설명	
현재화면 툴바에 등록하기	현재 화면을 메인화면 상단에 위치한 툴바에 등록됩니다.
	현재 화면의 크기를 기본크기로 되돌립니다.

Copyright 2021 KB Securities Co., Ltd. All Rights Reserved.
본 문서의 내용은 제도변경 또는 성능개선, 화면변경 등의 사유로 사전 예고없이 변경될 수 있습니다.
또한 원본 또는 최종본임을 보장할 수 없으며, 문서의 내용에 대한 법적인 책임을 지지 않습니다.

기본크기로	
독립실행	메인화면 창 밖으로 독립적인 이동이 가능합니다.
타이틀바 보기	해당 화면 상단의 타이틀바 보기/숨기기 기능이 가능합니다.
연결화면 등록...	연결화면 등록시 마우스 오른쪽 버튼을 클릭한 활성창에 연결화면이 등록됩니다.
관심종목 등록...	조회한 종목을 관심종목으로 간편하게 등록할 수 있습니다. 자세한 설정방법은 [0130] 관심종목을 이용해 주시기 바랍니다.
복사하기	출력된 데이터를 복사하는 기능입니다.
파일로 내보내기	출력된 데이터를 엑셀, 엑셀(색상 그대로 반영) , CSV, HTML, TXT 으로 내보냅니다.
인쇄	현재 화면의 인쇄 기능을 제공합니다.
표 틀고정	고정/해지 할 틀을 선택한 후 마우스 오른쪽 버튼을 누르고 틀 고정/해지를 선택하면 해당 틀 위치에서 고정/해지가 됩니다.
컬럼크기 초기화	컬럼크기를 조정했을 경우 기본 상태로 초기화 처리됩니다.

Copyright 2021 KB Securities Co., Ltd. All Rights Reserved.
본 문서의 내용은 제도변경 또는 성능개선, 화면변경 등의 사유로 사전 예고없이 변경될 수 있습니다.
또한 원본 또는 최종본임을 보장할 수 없으며, 문서의 내용에 대한 법적인 책임을 지지 않습니다.

[1837] 진행중인 이벤트

현재 진행중인 이벤트를 확인할 수 있습니다. 이벤트 배너를 클릭하면 해당 이벤트에 대한 상세내용이 제공됩니다.



Copyright 2021 KB Securities Co., Ltd. All Rights Reserved.
본 문서의 내용은 제도변경 또는 성능개선, 화면변경 등의 사유로 사전 예고없이 변경될 수 있습니다.
또한 원본 또는 최종본임을 보장할 수 없으며, 문서의 내용에 대한 법적인 책임을 지지 않습니다.

[1960] 투자패턴분석

1. 투자패턴분석 서비스란?

- 정의
  - 매매 분석: 주식시장의 가격 데이터와 고객의 매매체결 데이터를 KB증권의 과학적인 알고리즘으로 분석하고,
  - 손익/위험 분석: 고객님의 매매패턴 및 매매거래의 손익 요인과 위험요인을 체계적으로 파악하여,
  - 방안 제시: 고객님의 투자건강 상태를 진단하고 매매 성향별 맞춤형 위험관리, 자금관리 방안을 제시 하는 서비스입니다.

- 기본 개념
  - What(어떤 종목)만큼 중요한 How(어떤 방법) !!
  - 올바른 투자 습관이 성공투자를 결정합니다. !!
  - 투자패턴분석 서비스는 올바른 투자습관을 갖는데 도움을 드리는 서비스입니다.
    - 투자의 결과보다 과정을 중요하게 인식하고 수익보다는 생존을 우선시하는 투자 방법을 제시합니다.
    - 기존의 시장정보, 시황 등 종목 선택의 영역과는 별개로, 선택한 종목에 대한 올바른 투자방법을 과학적으로 분석해 드립니다.
    - 주식시장의 변동과 고객유형, 매매특성 등의 객관적인 데이터를 결합, 분석하여 고객님의 손익요인, 위험요인을 분석해 드립니다.
    - 과거 2년간 고객님의 매매 data를 분석하여 투자실패의 원인을 찾아내고 올바른 투자습관 형성을 유도하여 궁극적으로 체계적인 위험관리를 통한 고객님의 안정적인 자산관리 방안을 제시해 드립니다.

- 투자패턴분석Process

매매체결/시장 Data 분석 → 매매패턴 분석/진단 → 투자습관 Care(습관 관리)

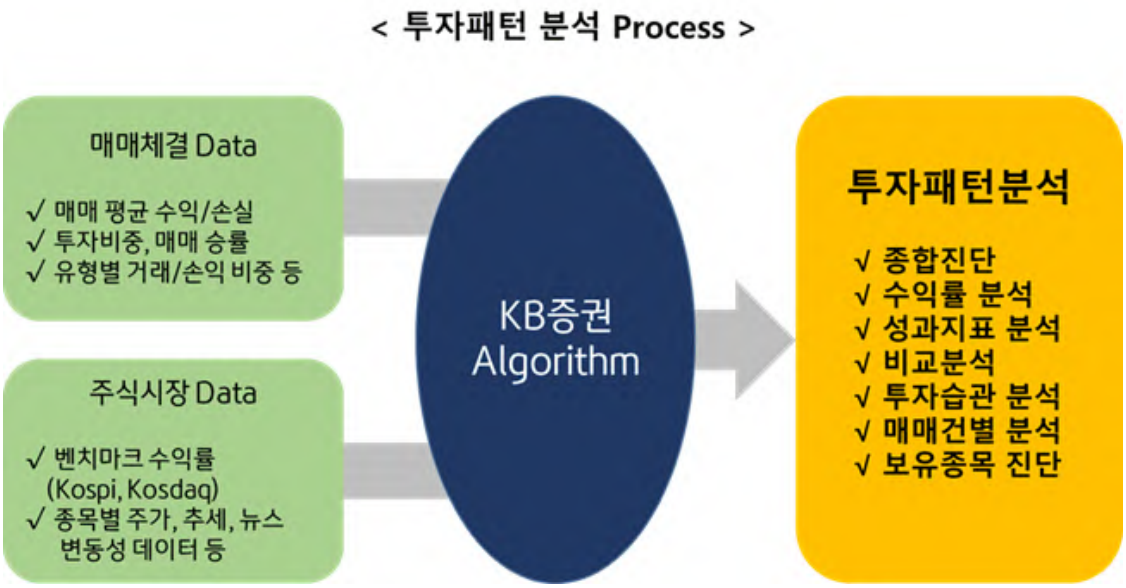

2.투자패턴분석 서비스 주요 구성

Copyright 2021 KB Securities Co., Ltd. All Rights Reserved.
본 문서의 내용은 제도변경 또는 성능개선, 화면변경 등의 사유로 사전 예고없이 변경될 수 있습니다.
또한 원본 또는 최종본임을 보장할 수 없으며, 문서의 내용에 대한 법적인 책임을 지지 않습니다.

- 과거 2년간 종합진단, 수익률/성과 분석, 성과지표 분석, 비교분석, 투자습관 분석, 매매건별 분석, 보유종목 진단 등의 분석 결과 제공

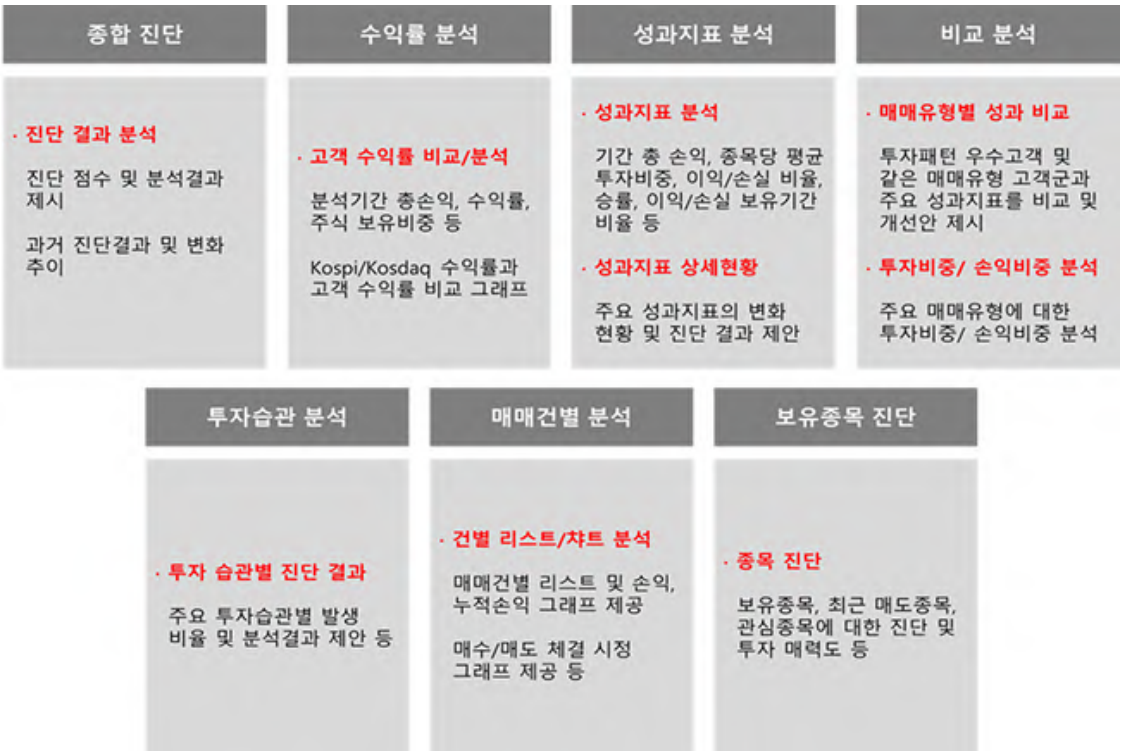

3. 유의사항

[투자패턴 분석]은 KB증권의 과학적인 알고리즘으로 고객님의 투자패턴을 분석하고 진단하여 올바른 투자습관을 갖는데 도움을 드리는 서비스입니다.

- 본 서비스는 주식시장의 일반 주식종목 매매거래를 시간 순으로 재구성하여 분석하였으며 매매 횟수가 15회 이상인 경우 더욱 정확한 분석이 가능합니다.
- 또한 발생한 권리 중 일부는 반영되지 않는 경우도 있으며, 주식 이외의 상품(펀드, 채권, ELS 등)을 거래한 경우 손익 관련 분석결과가 달라질 수 있습니다.
- 따라서 이 화면에서 제공되는 데이터는 실제 계좌의 자산, 잔고, 손익, 수익률, 매매거래 등과 차이가 발생할 수 있습니다. 이 화면의 데이터는 고객님의 투자패턴의 전반적인 추이를 확인하시는 용도로 이용하시기 바랍니다.
- 계좌의 정확한 매매거래, 손익관련 정보는 당사 HTS, MTS, 홈페이지 등의 관련 화면을 참조하여 주시기 바랍니다.
- [투자패턴 분석] 서비스를 활용하여 좋은 종목을 선택하는 것만큼 중요한 좋은 투자 습관을 확인하시기 바랍니다.
- 적절한 손절매와 이익관리를 위하여 화면번호 [1967]손절 알림 / [0322]자동주문 기능 사용을 권장합니다.

4. 서비스 활용 가이드 (1) 종합 요약

- 투자패턴 종합점수와 5가지 진단항목의 진단 결과를 그래프로 안내하고 세부 진단결과 및 개선점을 제시하는 화면

※ 5가지 투자습관: 손실 관리, 투자비중 관리, 추세 관리, 물타기 관리, 이익 관리

Copyright 2021 KB Securities Co., Ltd. All Rights Reserved.
본 문서의 내용은 제도변경 또는 성능개선, 화면변경 등의 사유로 사전 예고없이 변경될 수 있습니다.
또한 원본 또는 최종본임을 보장할 수 없으며, 문서의 내용에 대한 법적인 책임을 지지 않습니다.

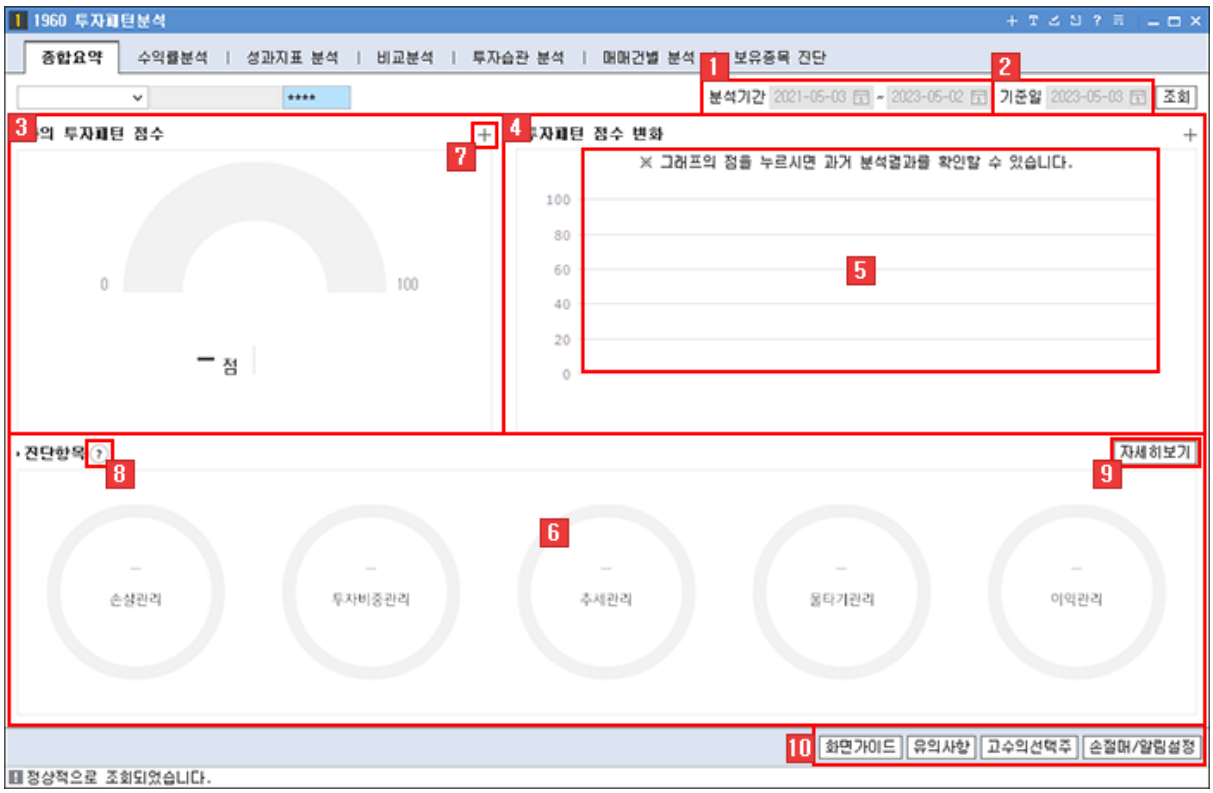

1 분석기간

투자패턴분석의 분석기간은 최대 2년입니다.

분석기간이 비활성화 되어 있는 경우 변경할 수 없으며 화면에 표시되는 결과는 과거 2년간의 데이터를 분석한 결과입니다.

2 기준일

조회하는 전일 날짜이며 변경할 수 없습니다.

3 나의 투자패턴 점수

분석기간 동안 고객님의 투자패턴을 점수와 진단결과를 양호/ 보통/ 불량으로 표시합니다.

4 투자패턴 점수 변화

과거 2년간 매 분기말 투자패턴 종합점수를 그래프로 표시합니다.

종합점수의 변화 추이를 확인할 수 있습니다.

5 과거분석결과 확인

그래프의 점을 클릭하면 과거의 종합점수와 다섯가지 진단항목의 점수를 확인할 수 있습니다.

6 진단항목

다섯가지 진단항목의 점수와 진단결과를 표시합니다.

7 [투자패턴 점수분포]

[+] 버튼을 클릭하면 [투자패턴 점수 분포] 창이 팝업되어 전체 고객의 투자패턴 종합점수 분포와 분포내 고객님의 위치를 확인할 수

Copyright 2021 KB Securities Co., Ltd. All Rights Reserved.
본 문서의 내용은 제도변경 또는 성능개선, 화면변경 등의 사유로 사전 예고없이 변경될 수 있습니다.
또한 원본 또는 최종본임을 보장할 수 없으며, 문서의 내용에 대한 법적인 책임을 지지 않습니다.

있습니다.

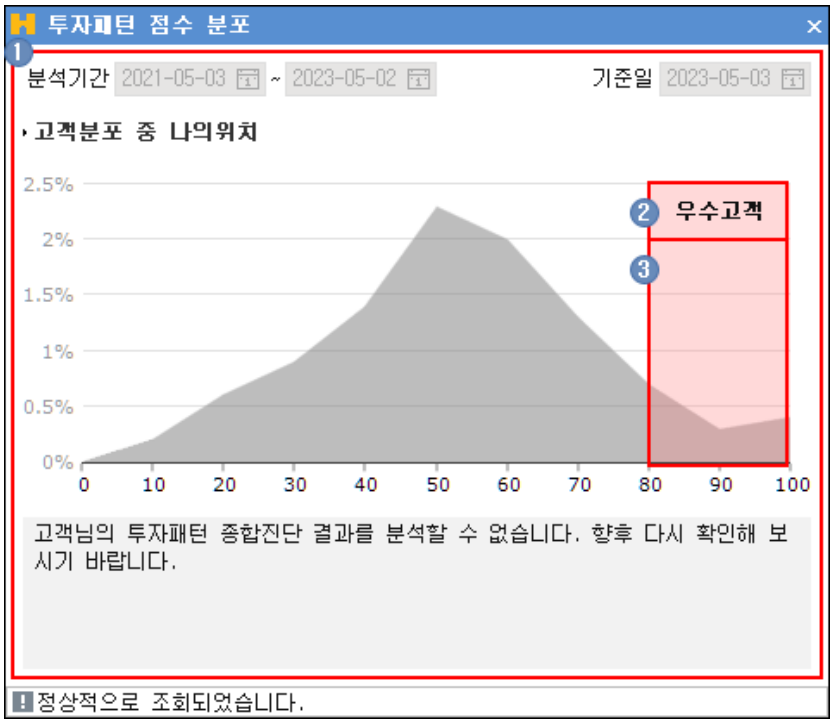

1 고객 분포 중 나의 위치

전체 고객의 투자패턴 종합점수 분포 그래프와 코멘트를 표시합니다.

2 우수고객

투자패턴 종합점수 우수고객 영역을 붉은색으로 표시합니다.(80점 이상)

3 나의 위치

투자패턴 종합점수 분포 그래프에 고객님의 위치를 막대그래프로 표시합니다.

8 [진단항목 안내]

[?] 버튼을 클릭하면 [진단항목 안내] 창이 팝업되어 다섯가지 진단항목에 대한 설명을 표시합니다.

Copyright 2021 KB Securities Co., Ltd. All Rights Reserved.
본 문서의 내용은 제도변경 또는 성능개선, 화면변경 등의 사유로 사전 예고없이 변경될 수 있습니다.
또한 원본 또는 최종본임을 보장할 수 없으며, 문서의 내용에 대한 법적인 책임을 지지 않습니다.



9 자세히 보기

[자세히보기] 버튼을 클릭하면 [진단항목 자세히보기] 창이 팝업되어

Copyright 2021 KB Securities Co., Ltd. All Rights Reserved.
본 문서의 내용은 제도변경 또는 성능개선, 화면변경 등의 사유로 사전 예고없이 변경될 수 있습니다.
또한 원본 또는 최종본임을 보장할 수 없으며, 문서의 내용에 대한 법적인 책임을 지지 않습니다.

투자패턴 종합점수와 다섯가지 진단항목의 점수 및 자세한 제안내용을 확인할 수 있습니다.



10 연결화면 버튼

화면가이드 | 유의사항 | 고수의선택주 | 손절매/알림설정

1 화면가이드

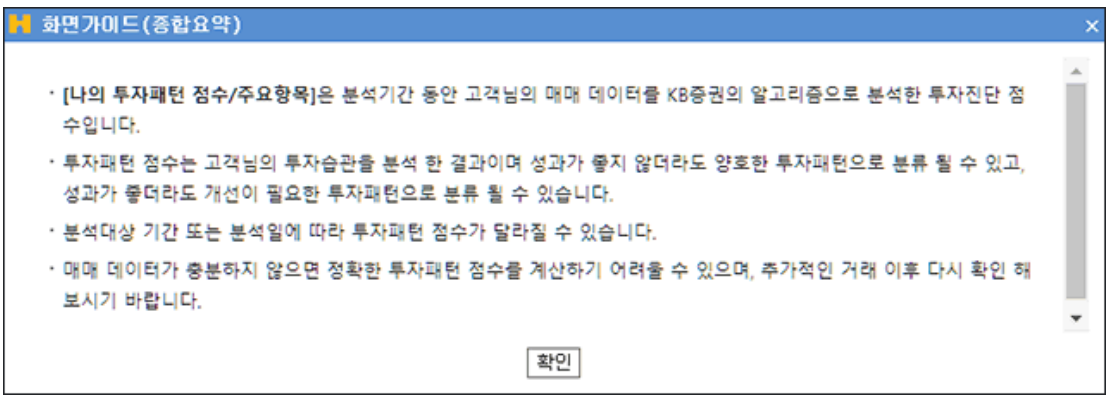

Copyright 2021 KB Securities Co., Ltd. All Rights Reserved.
본 문서의 내용은 제도변경 또는 성능개선, 화면변경 등의 사유로 사전 예고없이 변경될 수 있습니다.
또한 원본 또는 최종본임을 보장할 수 없으며, 문서의 내용에 대한 법적인 책임을 지지 않습니다.

1 유의사항 투자패턴 분석 화면을 이용할 때 유의사항을 표시합니다.

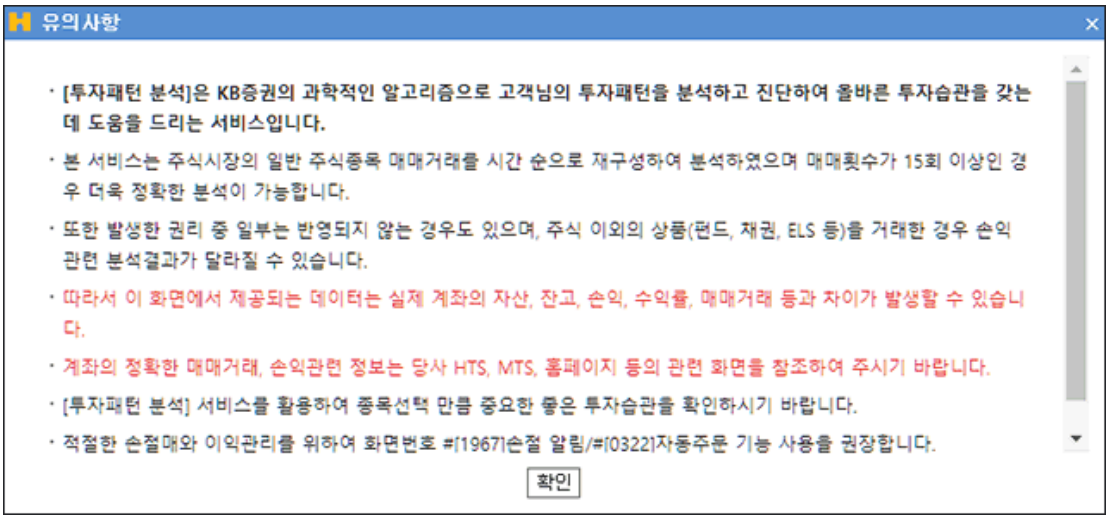

1 고수의 선택주

[0403] 투자다이어리-고수의선택 화면이 실행됩니다.



1 손절매/ 알림설정

[1967] 손절매/알림 설정 화면이 실행됩니다.

Copyright 2021 KB Securities Co., Ltd. All Rights Reserved.
본 문서의 내용은 제도변경 또는 성능개선, 화면변경 등의 사유로 사전 예고없이 변경될 수 있습니다.
또한 원본 또는 최종본임을 보장할 수 없으며, 문서의 내용에 대한 법적인 책임을 지지 않습니다.

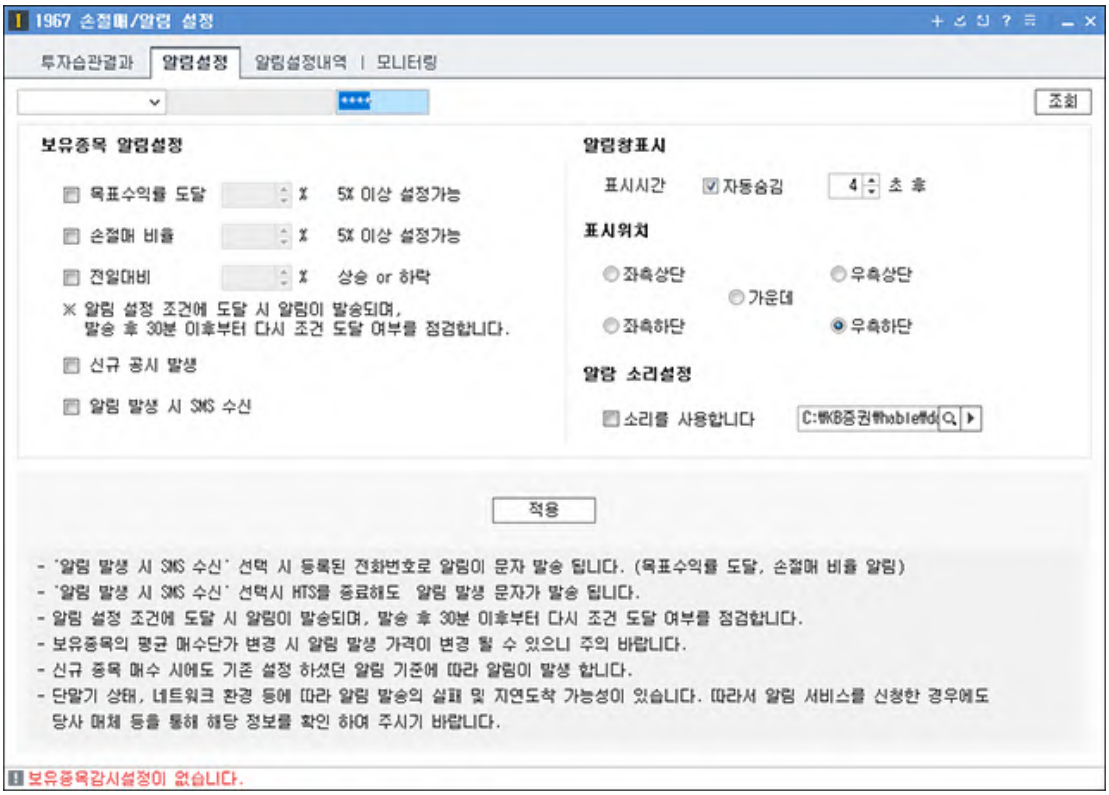

4. 서비스 활용 가이드 (2) 수익률 분석

- 과거 2년간 매 월말 고객의 주식 보유비중과 수익률 변화 추이를 시장(KOSPI, KOSDAQ) 수익률의 변화 추이와 비교하는 화면

Copyright 2021 KB Securities Co., Ltd. All Rights Reserved.
본 문서의 내용은 제도변경 또는 성능개선, 화면변경 등의 사유로 사전 예고없이 변경될 수 있습니다.
또한 원본 또는 최종본임을 보장할 수 없으며, 문서의 내용에 대한 법적인 책임을 지지 않습니다.

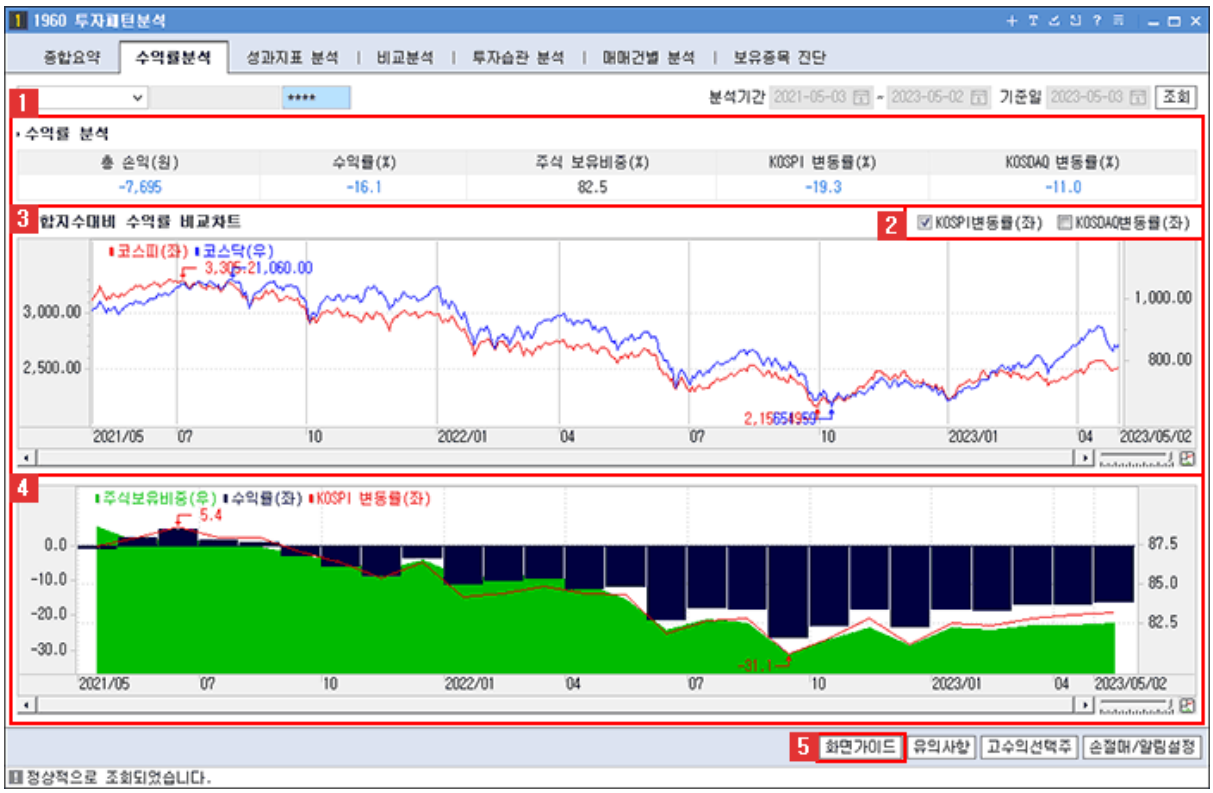

1 수익률 분석

기준일의 총 손익, 수익률, 총 자산대비 주식 보유비중과 KOSPI/ KOSDAQ지수 변동률을 확인 할 수 있습니다.

2 시장 선택

비교하길 원하는 KOSPI/ KOSDAQ지수 변동률을 선택할 수 있습니다.

3 지수 그래프

과거 2년간 KOSPI/ KOSDAQ지수 그래프를 표시합니다.

4 주식 보유비중, 수익률, KOSPI/ KOSDAQ지수 변동률

- 분석기간 매 월말 단위로 수익률, 주식 보유비중과 KOSPI/ KOSDAQ지수 변동률을 그래프로 제공하여 지수의 움직임과 고객님의 주식 보유비중 변화 및 수익률의 변화 추이를 비교해 볼 수 있습니다.
- 주가 상승기에는 주식 보유비중을 늘리고, 주가 하락기에는 주식 보유비중을 줄이는 방향이 적절합니다.

※ 유의사항

- 투자패턴분석 서비스는 분석을 위하여 시간 순으로 매매거래를 재구성하였으며 실제 계좌의 자산, 잔고, 손익, 수익률, 매매거래 등과 차이가 발생할 수 있습니다.
  계좌의 정확한 매매거래, 손익관련 정보는 당사 HTS, MTS, 홈페이지 등의 관련 화면을 참조하여 주시기 바랍니다.
- 경우에 따라 데이터가 표시되지 않는 경우도 있습니다.

Copyright 2021 KB Securities Co., Ltd. All Rights Reserved.
본 문서의 내용은 제도변경 또는 성능개선, 화면변경 등의 사유로 사전 예고없이 변경될 수 있습니다.
또한 원본 또는 최종본임을 보장할 수 없으며, 문서의 내용에 대한 법적인 책임을 지지 않습니다.

5 화면 가이드

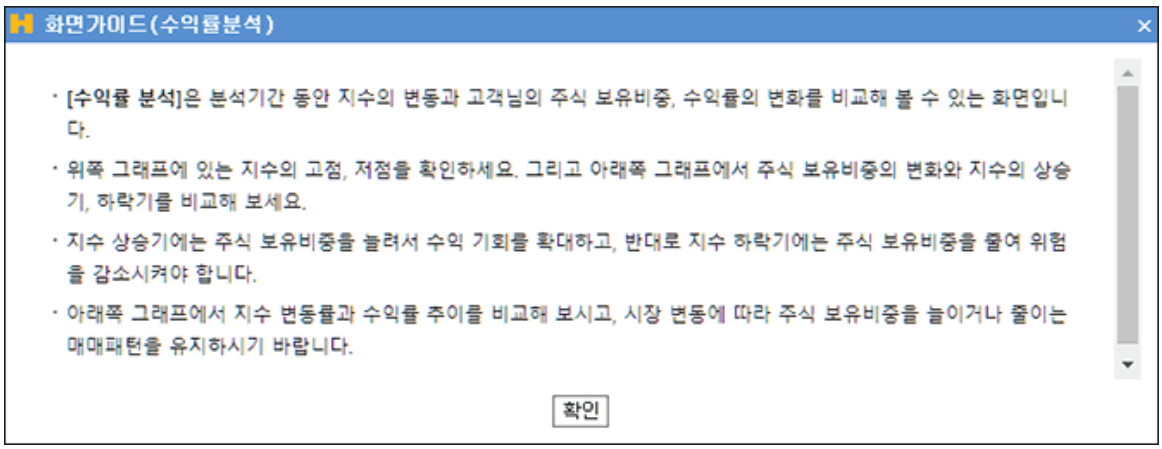

4. 서비스 활용 가이드 (3) 성과지표 분석

● 이익/손실 비율, 승률, 보유기간 비율 등 투자 습관을 알 수 있는 주요 성과 지표 안내

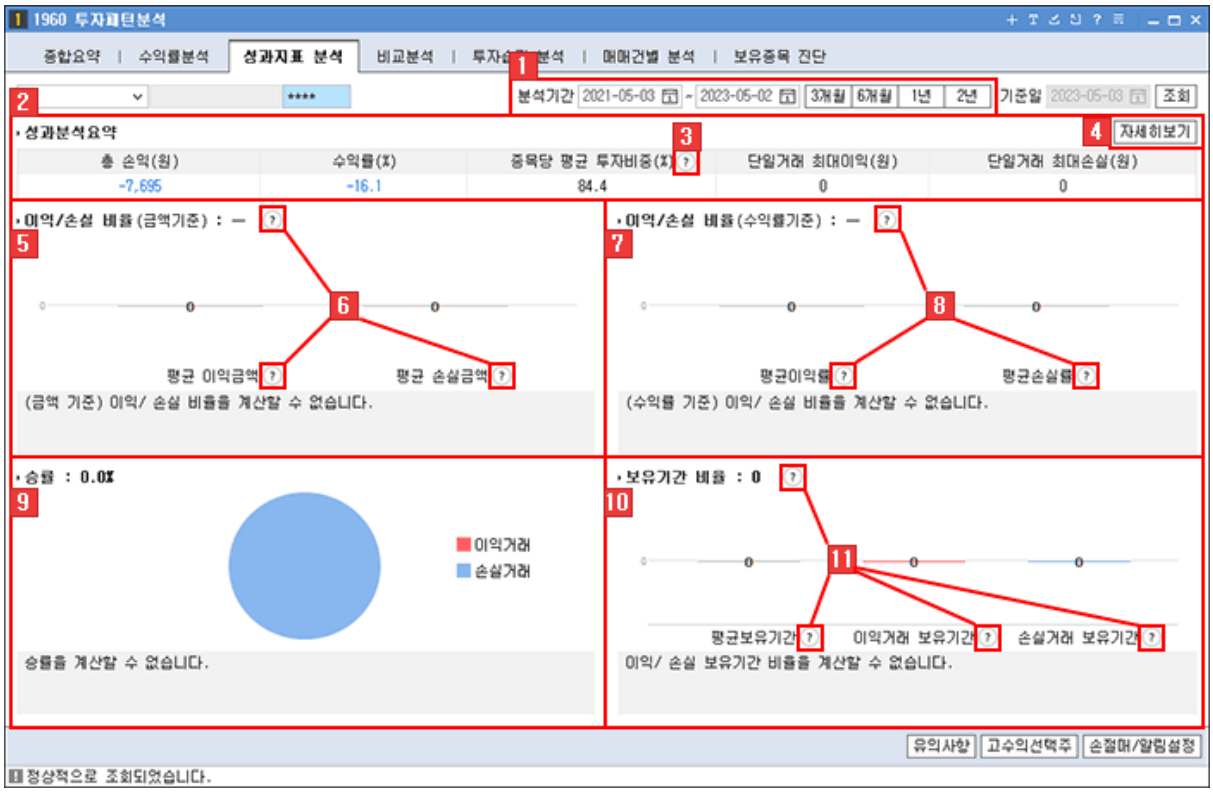

1 분석기간

투자패턴분석의 분석기간은 최대 2년입니다.

분석기간이 활성화 되어 있는 경우 변경할 수 있으며 화면에 표시되는 결과는 선택한 기간의 데이터를 분석한 결과입니다.

2 성과분석 요약

주요 성과지표를 요약한 결과입니다.

단일거래 최대손실은 한번의 거래에서 가장 크게 손실을 본 금액으로 단일거래 최대이익 금액보다 작을수록 좋습니다.

Copyright 2021 KB Securities Co., Ltd. All Rights Reserved.
본 문서의 내용은 제도변경 또는 성능개선, 화면변경 등의 사유로 사전 예고없이 변경될 수 있습니다.
또한 원본 또는 최종본임을 보장할 수 없으며, 문서의 내용에 대한 법적인 책임을 지지 않습니다.

3 종목당 평균 투자비중

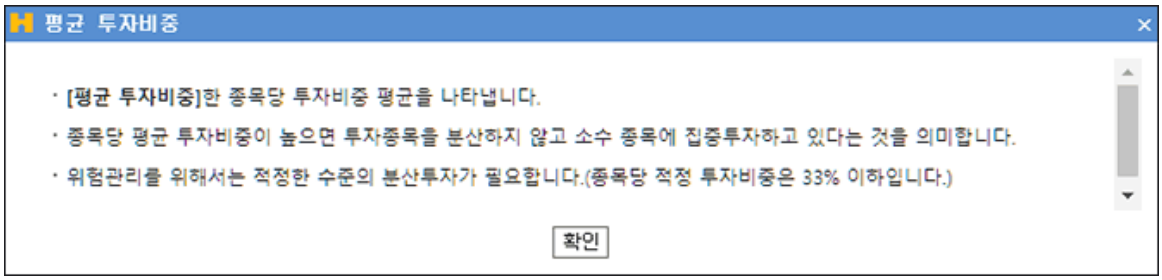

4 성과지표 자세히 보기

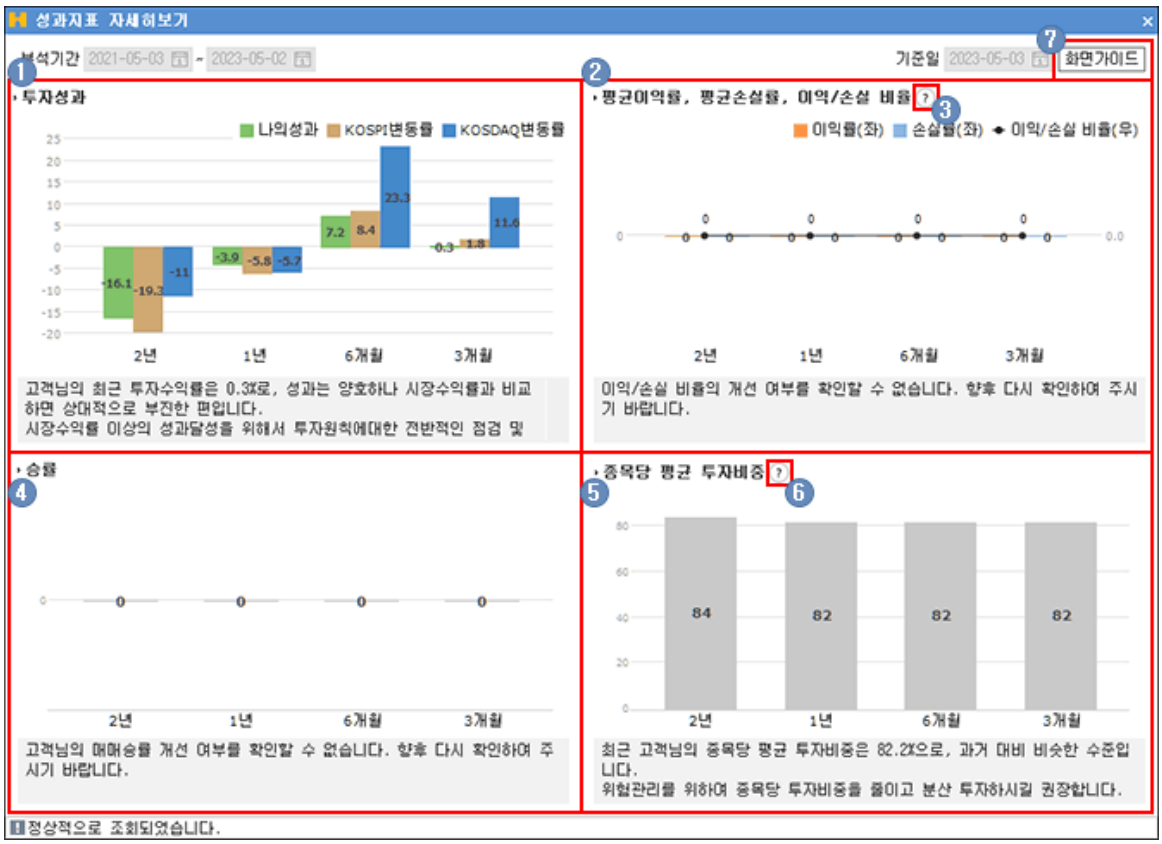

1 투자성과

고객님의 투자 수익률과 KOSPI/KOSDAQ 수익률을 최근부터 과거2년까지 비교 분석한 데이터와 코멘트로 표시합니다.

2 평균 이익률, 평균 손실률, 이익/손실 비율

고객님의 평균 이익률, 평균 손실률, 이익/손실 비율을 최근부터 과거2년까지 비교 분석한 데이터와 코멘트로 표시합니다.

Copyright 2021 KB Securities Co., Ltd. All Rights Reserved.
본 문서의 내용은 제도변경 또는 성능개선, 화면변경 등의 사유로 사전 예고없이 변경될 수 있습니다.
또한 원본 또는 최종본임을 보장할 수 없으며, 문서의 내용에 대한 법적인 책임을 지지 않습니다.

3 이익률, 손실률, 이익/손실 비율(수익률 기준)

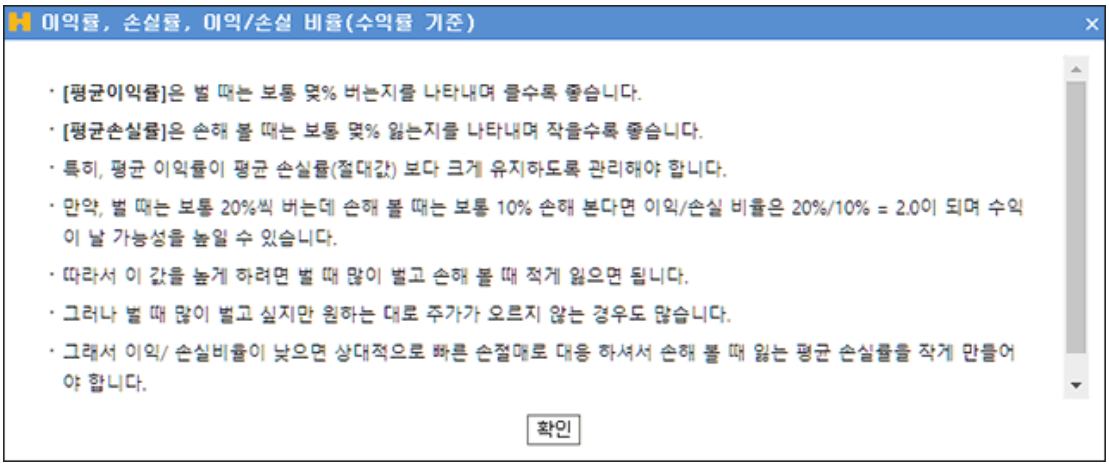

4 승률

고객님의 승률을 최근부터 과거2년까지 비교 분석한 데이터와 코멘트로 표시합니다.

5 종목당 평균 투자비중

고객님의 종목당 평균 투자비중을 최근부터 과거2년까지 비교 분석한 데이터와 코멘트로 표시합니다.

6 평균 투자비중

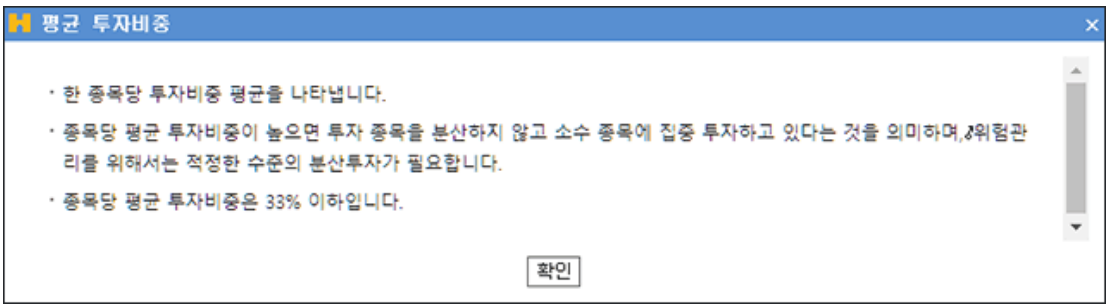

7 화면 가이드(성과지표 자세히 보기)

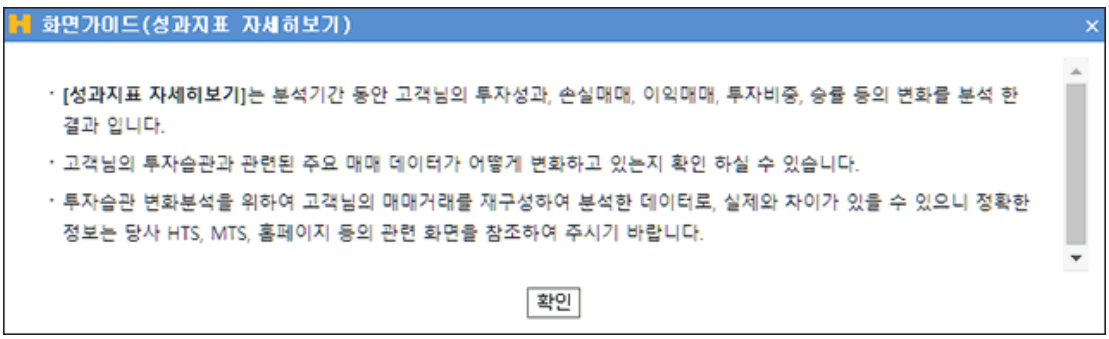

※ 유의사항

- 투자패턴분석 서비스는 분석을 위하여 시간 순으로 매매거래를 재구성하였으며 실제 계좌의 자산, 잔고, 손익, 수익률, 매매거래 등과 차이가 발생할 수 있습니다.
  계좌의 정확한 매매거래, 손익관련 정보는 당사 HTS, MTS, 홈페이지 등의 관련 화면을 참조하여 주시기 바랍니다.
- 경우에 따라 데이터가 표시되지 않는 경우도 있습니다.

5 이익/손실 비율(금액기준)

매매거래에서 발생하는 평균적인 이익금액을 평균적인 손실금액 보다 크게 만들어야 수익의 가능성을 높일 수 있습니다.

Copyright 2021 KB Securities Co., Ltd. All Rights Reserved.
본 문서의 내용은 제도변경 또는 성능개선, 화면변경 등의 사유로 사전 예고없이 변경될 수 있습니다.
또한 원본 또는 최종본임을 보장할 수 없으며, 문서의 내용에 대한 법적인 책임을 지지 않습니다.

6 [이익/손실 비율(금액기준)], [평균 이익금액], [평균 손실금액]

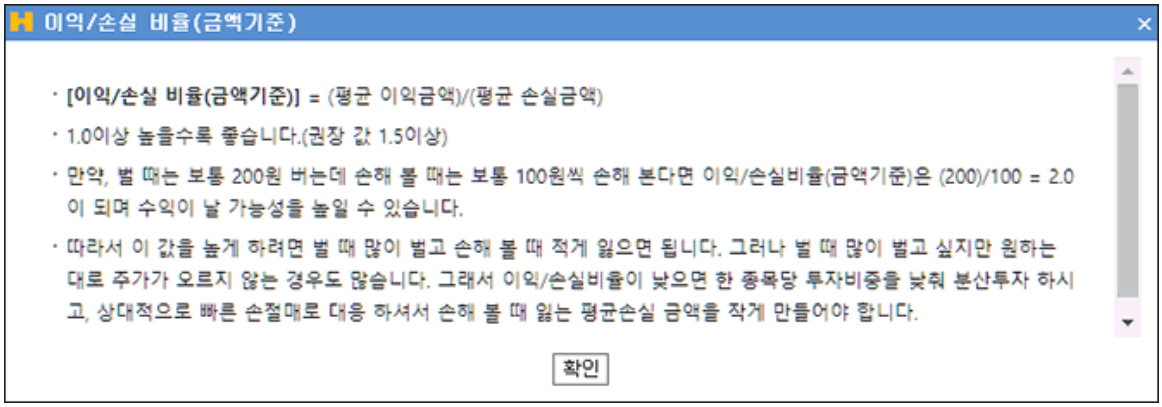

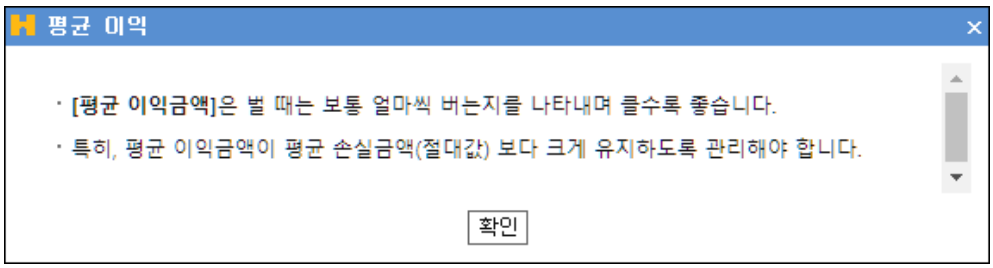

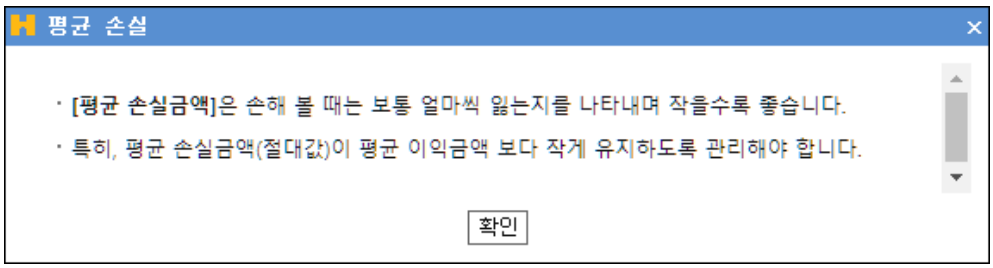

7 이익/손실 비율(수익률 기준)

매매거래에서 발생하는 평균적인 이익률을 평균적인 손실률 보다 크게 만들어야 수익의 가능성을 높일 수 있습니다.

8 [이익/손실 비율(수익률기준)], [평균 이익률], [평균 손실률]

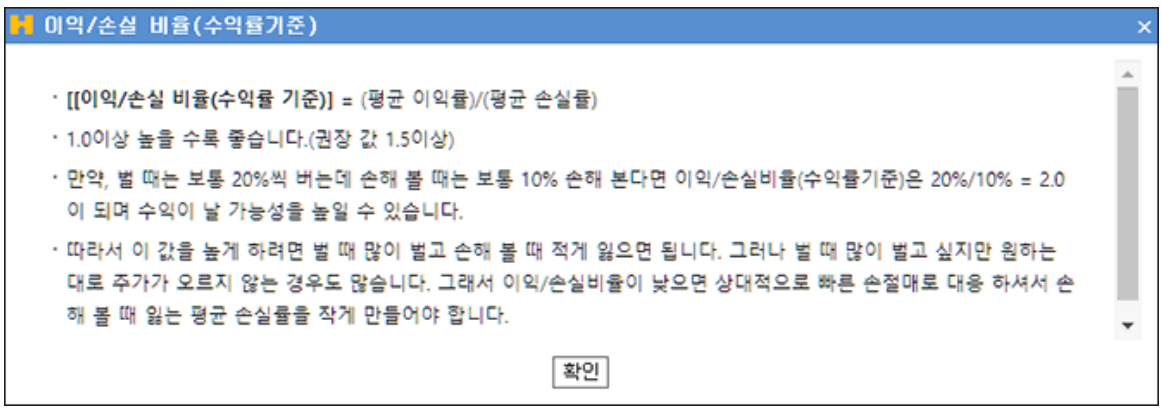

Copyright 2021 KB Securities Co., Ltd. All Rights Reserved.
본 문서의 내용은 제도변경 또는 성능개선, 화면변경 등의 사유로 사전 예고없이 변경될 수 있습니다.
또한 원본 또는 최종본임을 보장할 수 없으며, 문서의 내용에 대한 법적인 책임을 지지 않습니다.

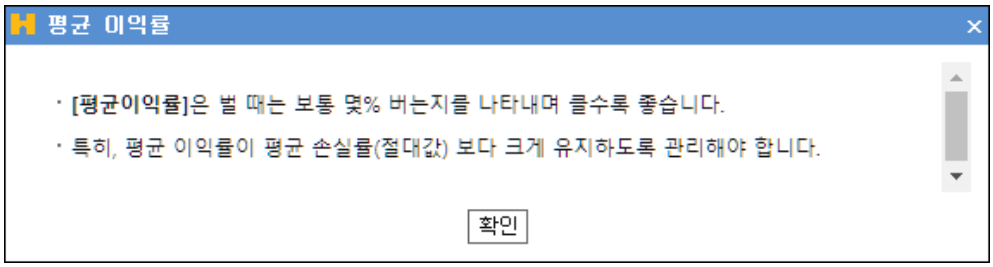

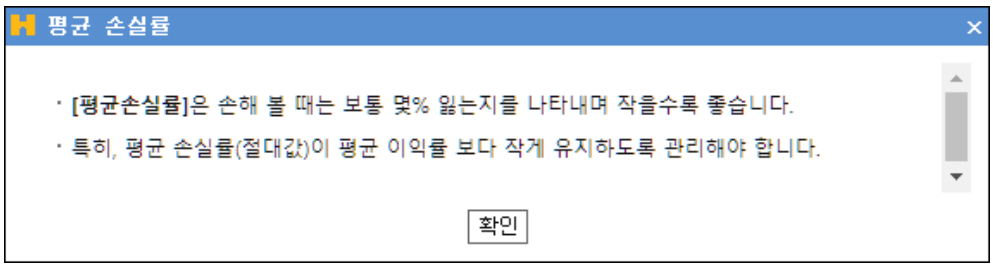

9 승률

10 보유기간 비율

주가가 상승할 때는 추세가 전환될 때까지 길게 보유하고 하락할 때는 적절한 손절매로 짧게 보유하는 투자패턴이 필요합니다.

11 [이익/손실 보유기간 비율], [평균 보유기간], [이익거래 보유기간], [손실거래 보유기간]

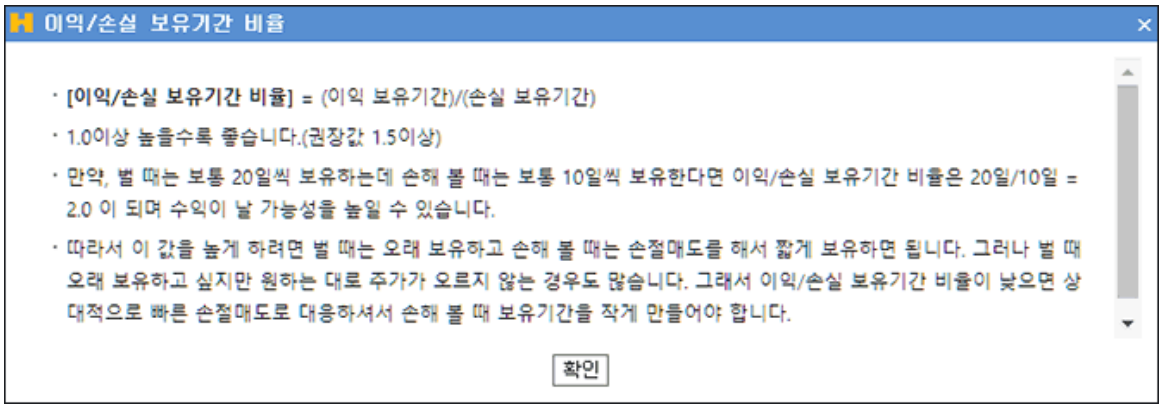

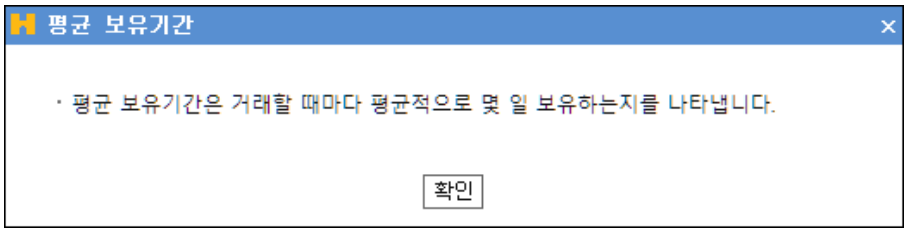

Copyright 2021 KB Securities Co., Ltd. All Rights Reserved.
본 문서의 내용은 제도변경 또는 성능개선, 화면변경 등의 사유로 사전 예고없이 변경될 수 있습니다.
또한 원본 또는 최종본임을 보장할 수 없으며, 문서의 내용에 대한 법적인 책임을 지지 않습니다.

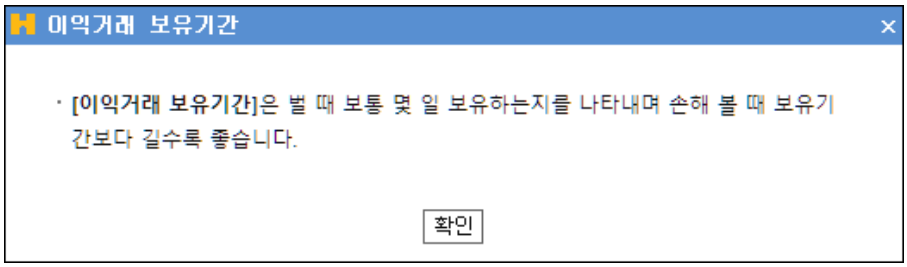

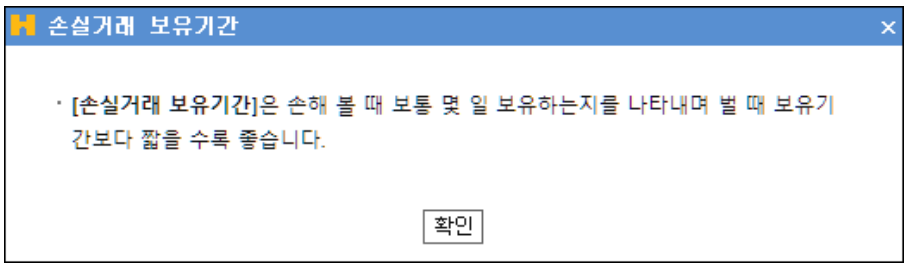

4. 서비스 활용 가이드 (4) 비교 분석

● 주요 성과지표를 우수고객 및 동일 유형 고객과 비교 분석 할 수 있는 데이터 제공

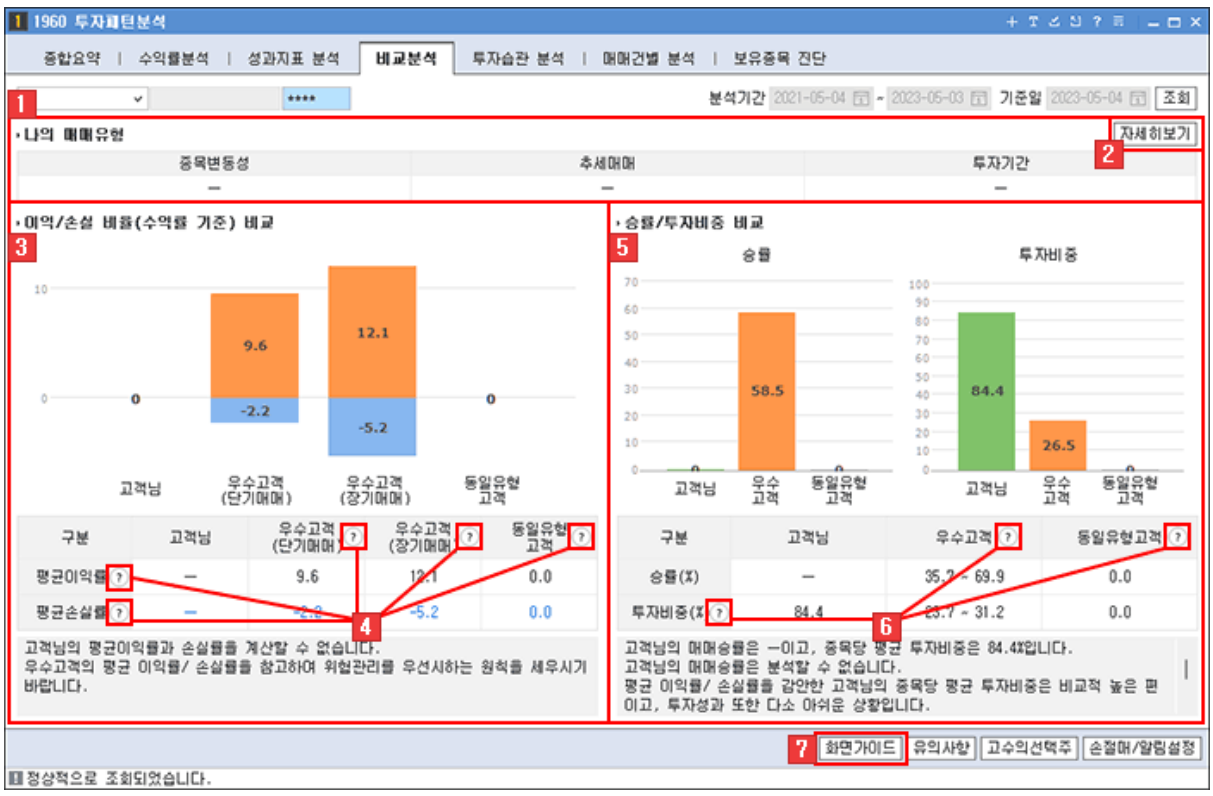

1 나의 매매유형

매매유형 중 매매하는 종목의 변동성, 추세매매, 투자기간 항목으로 고객님께서 선호하시는 매매유형을 분류하여 표시합니다.

2 매매유형 분석 자세히 보기

- 6가지 매매유형으로 분류하여 고객님께서 많이 투자하는 종목군의 투자비중과 상대적으로 많이 버는 종목군을 그래프로 표시하고 적정한 매매유형을 코멘트로 제시하는 화면

Copyright 2021 KB Securities Co., Ltd. All Rights Reserved.
본 문서의 내용은 제도변경 또는 성능개선, 화면변경 등의 사유로 사전 예고없이 변경될 수 있습니다.
또한 원본 또는 최종본임을 보장할 수 없으며, 문서의 내용에 대한 법적인 책임을 지지 않습니다.

- 매매유형: 특정 유형의 거래금액 비중이 다른 유형보다 일정수준 이상 많은 매매유형을 해당 유형으로 판단합니다. 각 유형별 거래금액 비중이 비슷한 수준이면 유형분류 없이 '거래비중 비슷함'으로 판단합니다.



① 분석기간

투자패턴분석의 분석기간은 최대 2년입니다.

분석기간이 활성화 되어 있는 경우 변경할 수 있으며 화면에 표시되는 결과는 선택한 기간의 데이터를 분석한 결과입니다.

② 투자비중(투자하는 종목군)

투자비중은 전체 거래금액 중 해당 유형의 거래 금액이 차지하는 비중을 나타냅니다.

고객님께서 많이 투자하시는 종목군의 투자비중을 그래프와 수치로 표시합니다.

어느 종목군에 투자를 많이 하는지 확인할 수 있습니다.

③ 손익비중(종목군별 손익비중)

손익비중은 각 유형별 손익의 합계 금액에서 해당 유형의 손익이차지하는 비중을 나타냅니다.

수익률이 아니고 투자한 종목군들의 손익에서 차지하는 비중을 나타냅니다.

고객님께서 투자하는 종목군 중 상대적으로 많이 벌거나 덜 손해보는 종목군의 손익에서 차지하는 비중을 그래프와 수치로 표시합니다.

어느 종목군의 상대적인 손익비중이 높은지 확인 할 수 있습니다.

④ 매매유형 코멘트

고객님께서 많이 투자하는 종목군과 손익비중이 높은 종목군을 비교하여 상대적으로 손익비중이 높은 종목군으로 투자비중을 조정하도록 안내 코멘트를 표시합니다.

※활용 예)

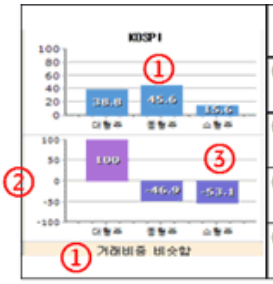

*KOSPI 대/중/소형주 매매유형 분석
①거래금액 비중은 중형주 비중이 46%로 가장 높지만 다른 유형과 큰 차이가 없어서 매매유형은 '거래비중 비슷함'으로 판정합니다.
②손익비중은 대형주 매매에서 수익이 났지만, 손실금액 대비 중형주의 비중은 47%, 소형주의 비중은 53%로 나옵니다.
③특히, 소형주의 거래비중은 13%에 불과하지만, 손실금액에서 차지하는 비중은 53%나 되어 소형주에서 많은 손실을 보고 있습니다.
④이 경우 중형주와 소형주의 거래비중을 줄이고 대형주의 거래비중을 늘려가기에 적합한 매매유형으로 볼 수 있습니다.

Copyright 2021 KB Securities Co., Ltd. All Rights Reserved.
본 문서의 내용은 제도변경 또는 성능개선, 화면변경 등의 사유로 사전 예고없이 변경될 수 있습니다.
또한 원본 또는 최종본임을 보장할 수 없으며, 문서의 내용에 대한 법적인 책임을 지지 않습니다.

3 이익/손실 비율(수익률기준)비교

고객님의 평균이익률, 평균 손실률 데이터를 우수고객(장기매매/단기매매 고객) 및 동일유형 고객과 비교하여 표시합니다.
비교그룹 대비 고객님의 강점은 유지하시면서 약점을 개선하는 매매방안을 코멘트로 표시합니다.

4 [우수고객(단기매매)], [우수고객(장기매매)], [동일유형 고객], [평균이익률], [평균손실률]

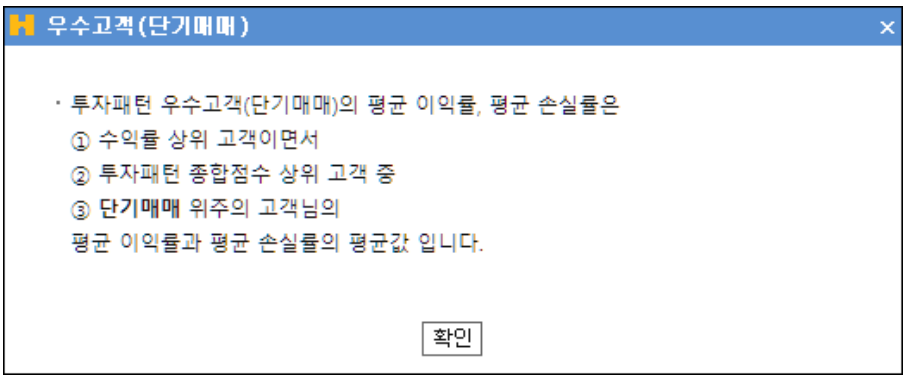

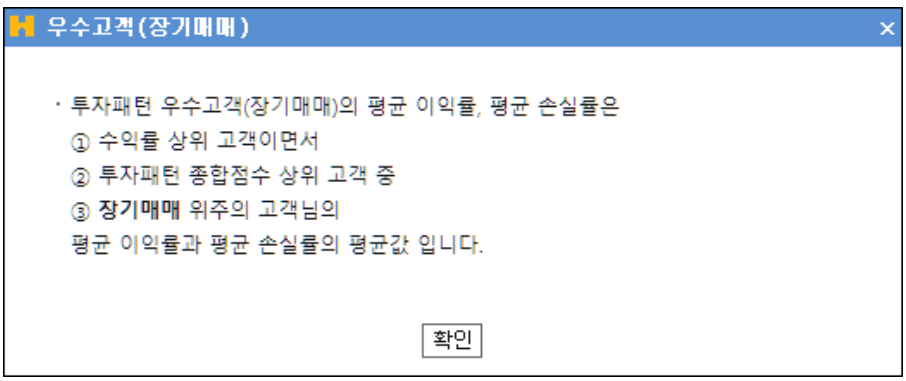

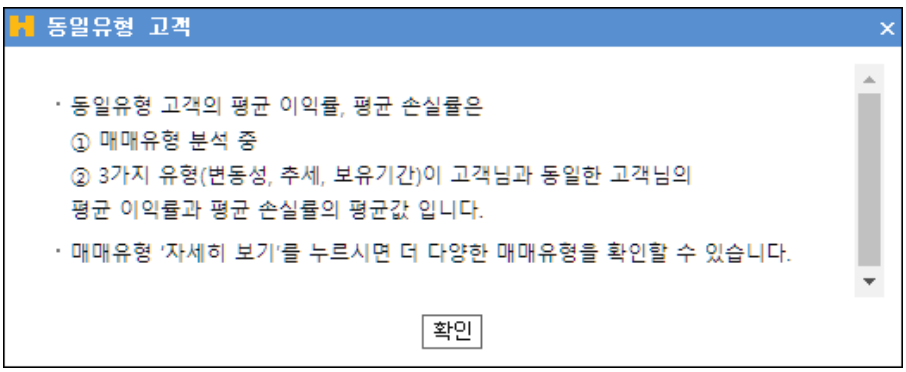

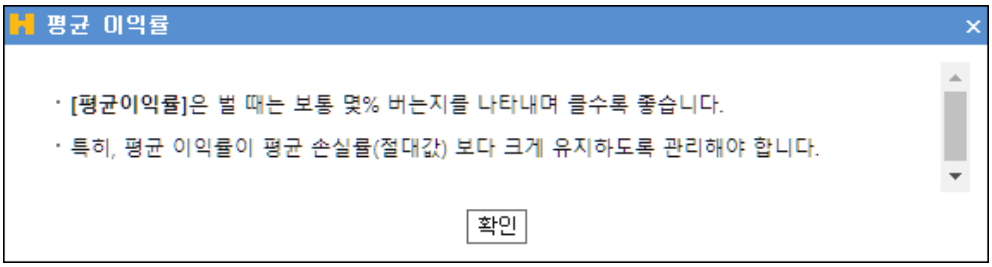

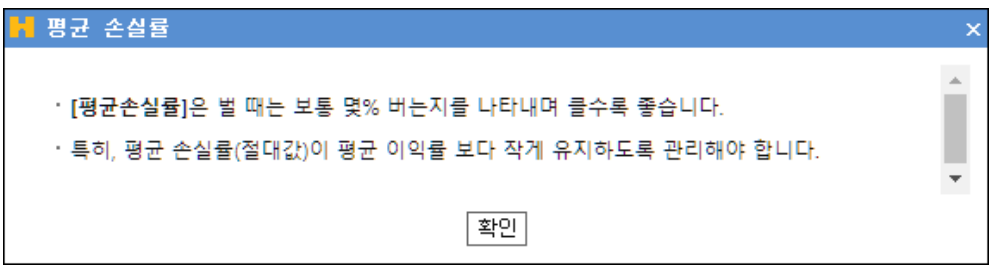

Copyright 2021 KB Securities Co., Ltd. All Rights Reserved.
본 문서의 내용은 제도변경 또는 성능개선, 화면변경 등의 사유로 사전 예고없이 변경될 수 있습니다.
또한 원본 또는 최종본임을 보장할 수 없으며, 문서의 내용에 대한 법적인 책임을 지지 않습니다.

5 승률/투자비중 비교

고객님의 승률/투자비중 데이터를 우수고객 및 동일유형 고객과 비교하여 표시합니다.
비교그룹 대비 고객님의 강점은 유지하면서 약점을 개선하는 매매방안을 코멘트로 표시합니다.

6 [우수고객], [동일유형 고객], [투자비중]

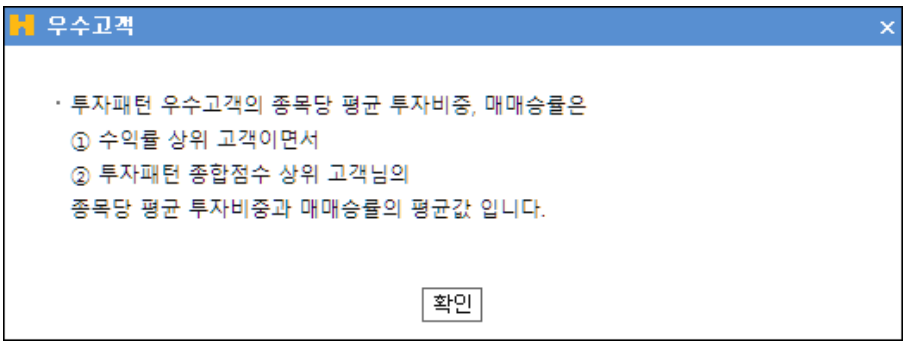

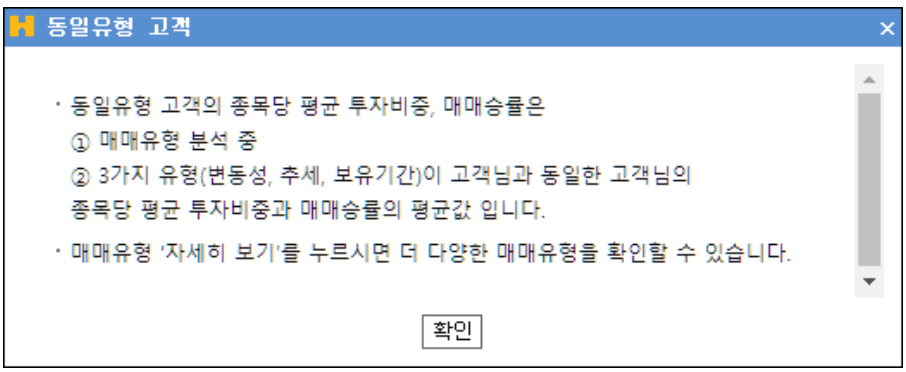

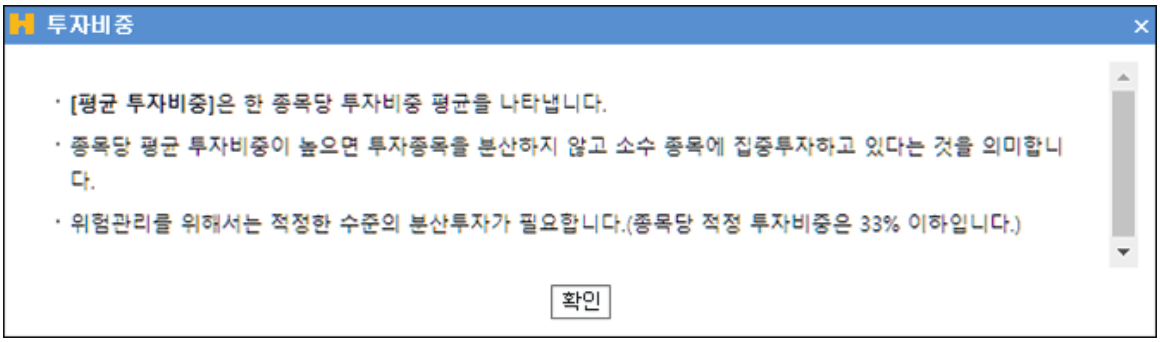

7 화면 가이드(비교분석)

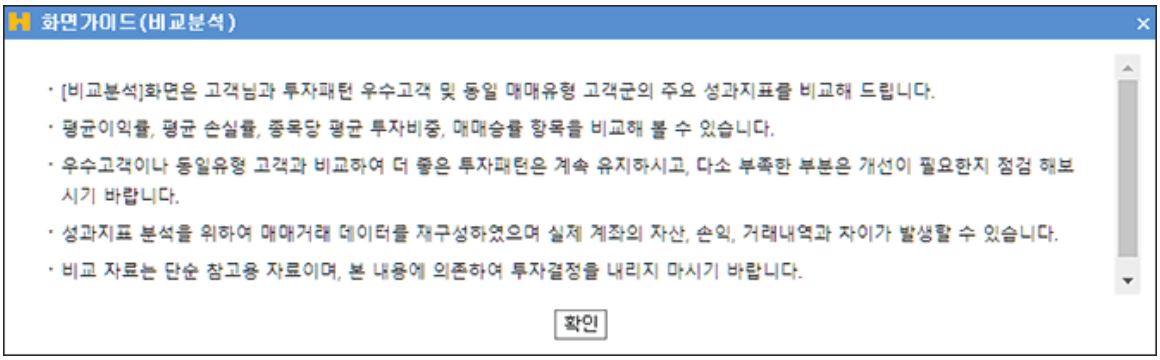

4. 서비스 활용 가이드 (5) 투자습관 분석

Copyright 2021 KB Securities Co., Ltd. All Rights Reserved.
본 문서의 내용은 제도변경 또는 성능개선, 화면변경 등의 사유로 사전 예고없이 변경될 수 있습니다.
또한 원본 또는 최종본임을 보장할 수 없으며, 문서의 내용에 대한 법적인 책임을 지지 않습니다.

● 투자 성과에 영향을 줄 수 있는 주요 투자습관 분석 결과 제시
※ 투자습관: 과거고점 집착, 뉴스추종 매수, 빠른 매매 집착, 투기성 매매, 종목 과다보유, 장기방치

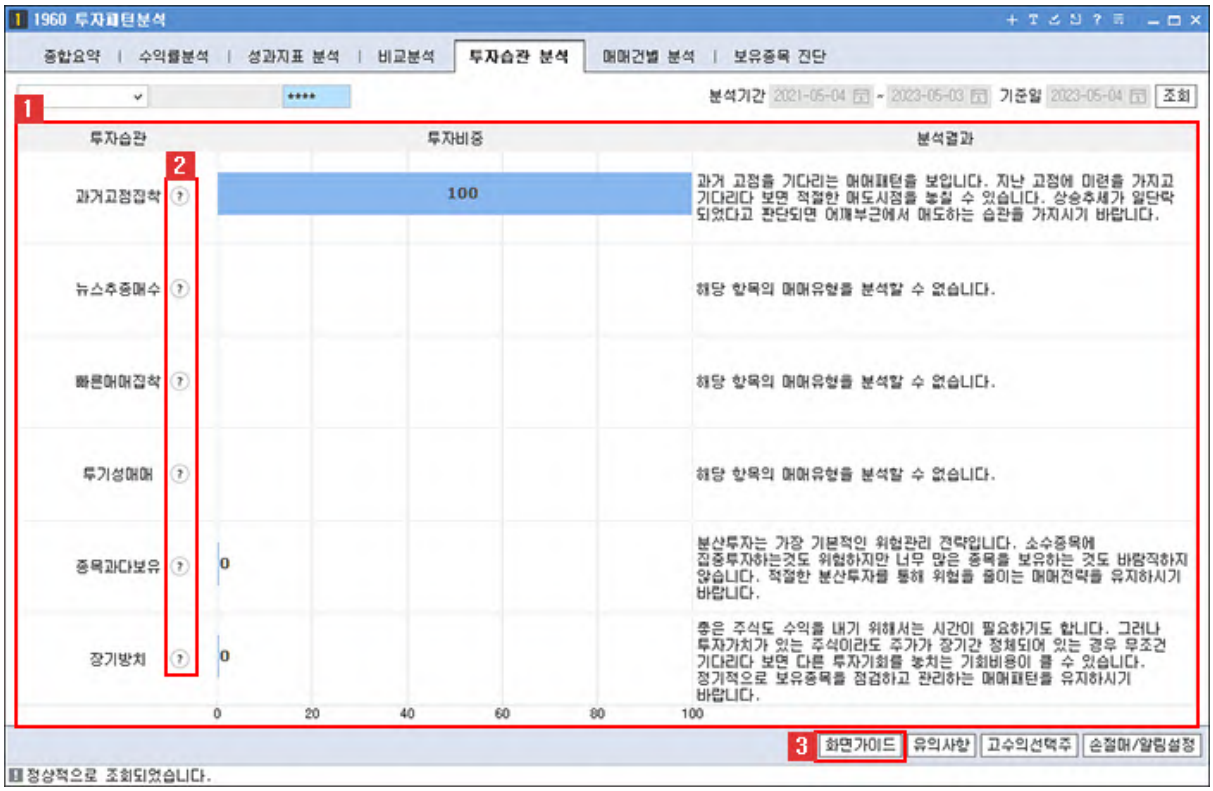

1 투자습관
수익에 나쁜 영향을 미치는 투자습관에 해당하는 투자비중과 분석결과를 코멘트로 표시합니다.
투자비중은 전체 매매건수 대비 해당 투자습관에 해당하는 매매 비중입니다.
투자비중이 높은 투자습관의 비중을 줄여가시길 권장합니다.

2 투자습관

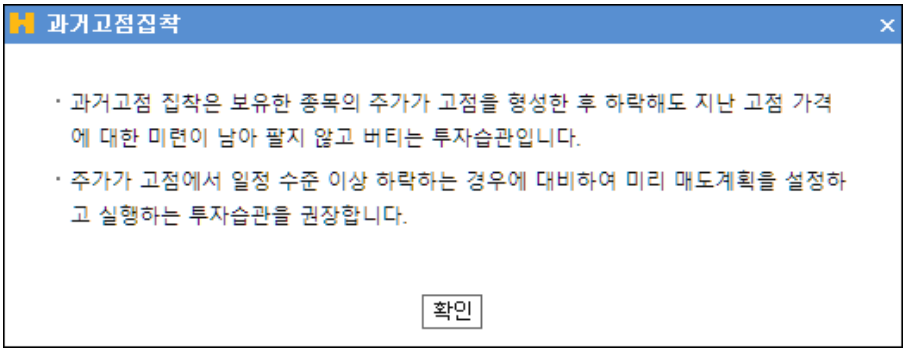

Copyright 2021 KB Securities Co., Ltd. All Rights Reserved.
본 문서의 내용은 제도변경 또는 성능개선, 화면변경 등의 사유로 사전 예고없이 변경될 수 있습니다.
또한 원본 또는 최종본임을 보장할 수 없으며, 문서의 내용에 대한 법적인 책임을 지지 않습니다.

뉴스추종매수

- 뉴스추종 매수는 뉴스 건수가 급증하고 주가도 일정 수준이상 상승한 종목을 따라서 매수하는 투자습관입니다.
- 뉴스추종 매수가 모두 잘못된 것은 아니지만 고객님의 매매 중 어느 정도 비중을 차지하는지 확인해 보시고 호재가 될 만한 뉴스가 나왔을 때 그 동안의 주가흐름을 같이 검토해보시길 권장합니다.

확인

빠른매매집착

- 빠른 매매 집착은 일정 수준 이하의 작은 이익이나 손실을 보면서 매매거래를 많이 하는 투자습관입니다.
- 고객님의 매매 중 어느 정도 비중을 차지하는지 확인해 보시고 너무 빠른 매매전략을 이용하는 건 아닌지 검토해 보시길 권장합니다.

확인

투기성매매

- 투기성 매매는 위험한 종목이나 재무상황이 좋지 않은 주식을 매수하는 투자습관입니다.
- 투기적인 주식에 많이 투자하면 위험을 크게 할 수 있으니 고객님의 매매 중 어느 정도 비중을 차지하는지 확인해 보시고 기업내용과 거래량 등을 충분히 분석한 후 매매결정하시길 권장합니다.

확인

종목과다보유

- 종목 과다보유는 지나치게 많은 종목을 보유하는 투자습관입니다.
- 분산투자는 가장 기본적인 위험관리 수단이지만 지나친 분산투자는 오히려 효율성을 떨어트릴 수 있으므로 적절한 분산투자를 권장합니다.

확인

장기방치

- 장기 방치는 보유 종목 중 일정 수준 이하의 이익을 보고 있거나 손실을 보고 있는 종목을 오랫동안 방치하고 있는 투자습관입니다.
- 특히, 손실이 크다는 이유로 원금회복을 바라며 무조건 기다리기 보다는 일부라도 매도하여 위험을 줄이고 다른 기회를 노려볼 수 있는 적절한 보유종목 관리를 권장합니다.

확인

Copyright 2021 KB Securities Co., Ltd. All Rights Reserved.
본 문서의 내용은 제도변경 또는 성능개선, 화면변경 등의 사유로 사전 예고없이 변경될 수 있습니다.
또한 원본 또는 최종본임을 보장할 수 없으며, 문서의 내용에 대한 법적인 책임을 지지 않습니다.

3 화면 가이드(투자습관 분석)

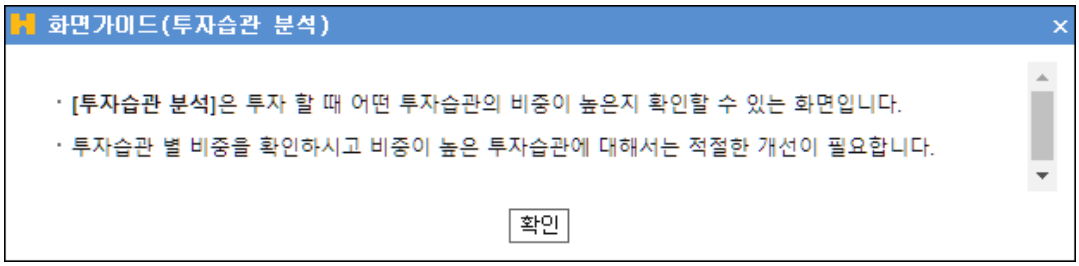

4. 서비스 활용 가이드 (6) 매매 건별 분석

● 분석기간 매매 건별 손익과 해당 종목의 매수/매도 일자 등을 매매 리스트와 손익 그래프로 표시하여 매매내역을 복기해 보는 화면

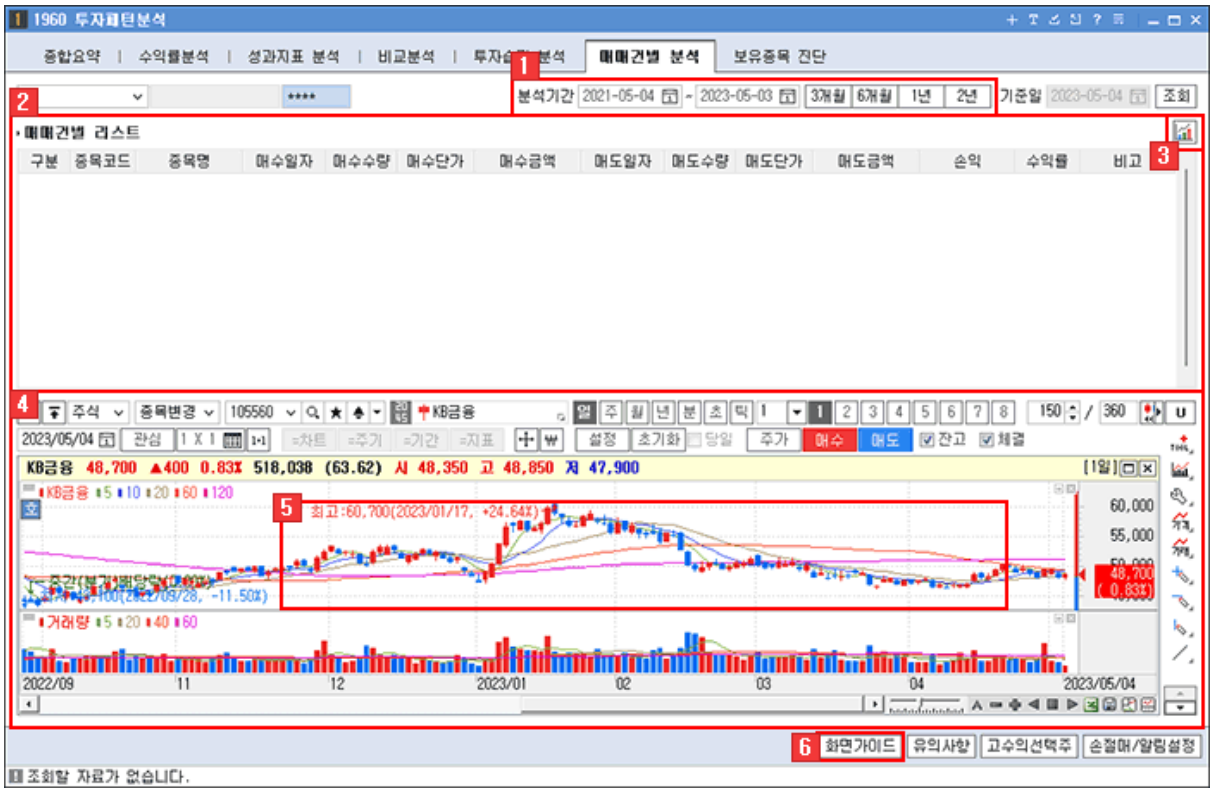

1 분석기간

투자패턴분석의 분석기간은 최대 2년입니다.

분석기간이 활성화 되어 있는 경우 변경할 수 있으며 화면에 표시되는 결과는 선택한 기간의 데이터를 분석한 결과입니다.

2 매매건별 리스트

매매건별 리스트에서 매매 종목명, 매수/매도 일자, 수량, 가격, 손익금액, 수익률 등 매매와 관련한 상세 데이터를 확인 할 수 있습니다.

3 매매건별 리스트/건별 손익 그래프 전환

매매건별 리스트를 매매건별 손익 그래프 화면으로 전환해서 확인할 수 있습니다.

매매 건별 손익을 막대 그래프로, 누적 손익을 선 그래프로 표시하여 손익 발생 현황을 시각적으로 확인 가능합니다.

4 종목 그래프

매매건별 리스트의 종목을 더블클릭하면 하단에 해당 종목의 2년간 그래프를 표시하여 장기간의 주가 변화 추이를 확인 할 수

Copyright 2021 KB Securities Co., Ltd. All Rights Reserved.
본 문서의 내용은 제도변경 또는 성능개선, 화면변경 등의 사유로 사전 예고없이 변경될 수 있습니다.
또한 원본 또는 최종본임을 보장할 수 없으며, 문서의 내용에 대한 법적인 책임을 지지 않습니다.

있습니다.

5 매수/매도 일자 표시

더블 클릭한 종목의 매수/매도 일자에 화살표로 표시하여 매매 전후의 주가 움직임을 확인 할 수 있습니다.

6 화면 가이드(매매건별 분석)

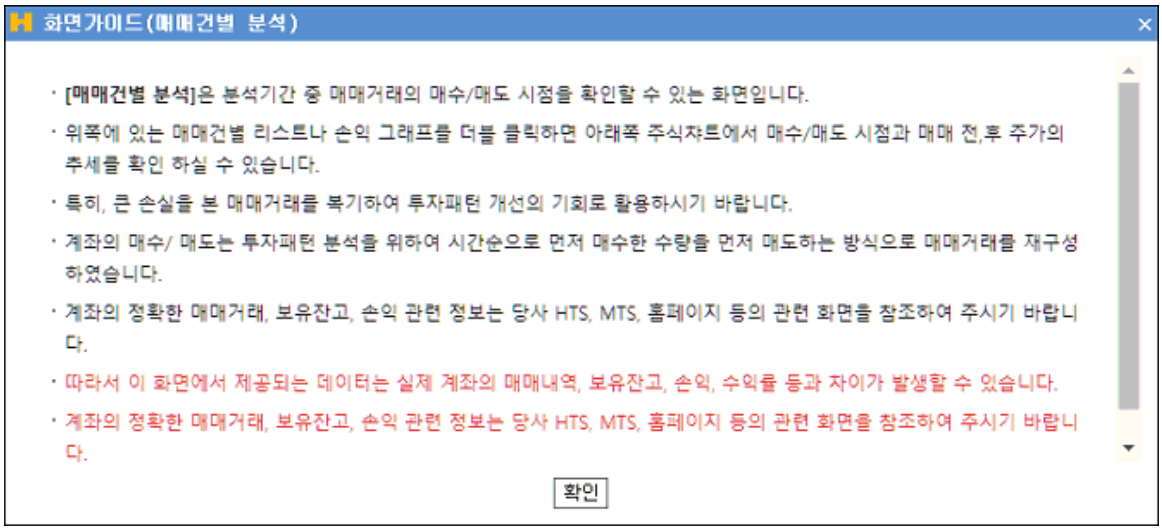

※ 유의사항

투자패턴분석 서비스는 분석을 위하여 시간 순으로 매매거래를 재구성하였으며 실제 계좌의 자산, 잔고, 손익, 수익률, 매매거래 등과 차이가 발생할 수 있습니다.

계좌의 정확한 매매거래, 손익관련 정보는 당사 HTS, MTS, 홈페이지 등의 관련 화면을 참조하여 주시기 바랍니다.

4. 서비스 활용 가이드 (7) 보유종목 진단

● 보유종목, 최근 매도종목(1개월 이내), 관심 등록종목의 주가, 손익, 투자매력도 등을 표시하는 화면

Copyright 2021 KB Securities Co., Ltd. All Rights Reserved.
본 문서의 내용은 제도변경 또는 성능개선, 화면변경 등의 사유로 사전 예고없이 변경될 수 있습니다.
또한 원본 또는 최종본임을 보장할 수 없으며, 문서의 내용에 대한 법적인 책임을 지지 않습니다.

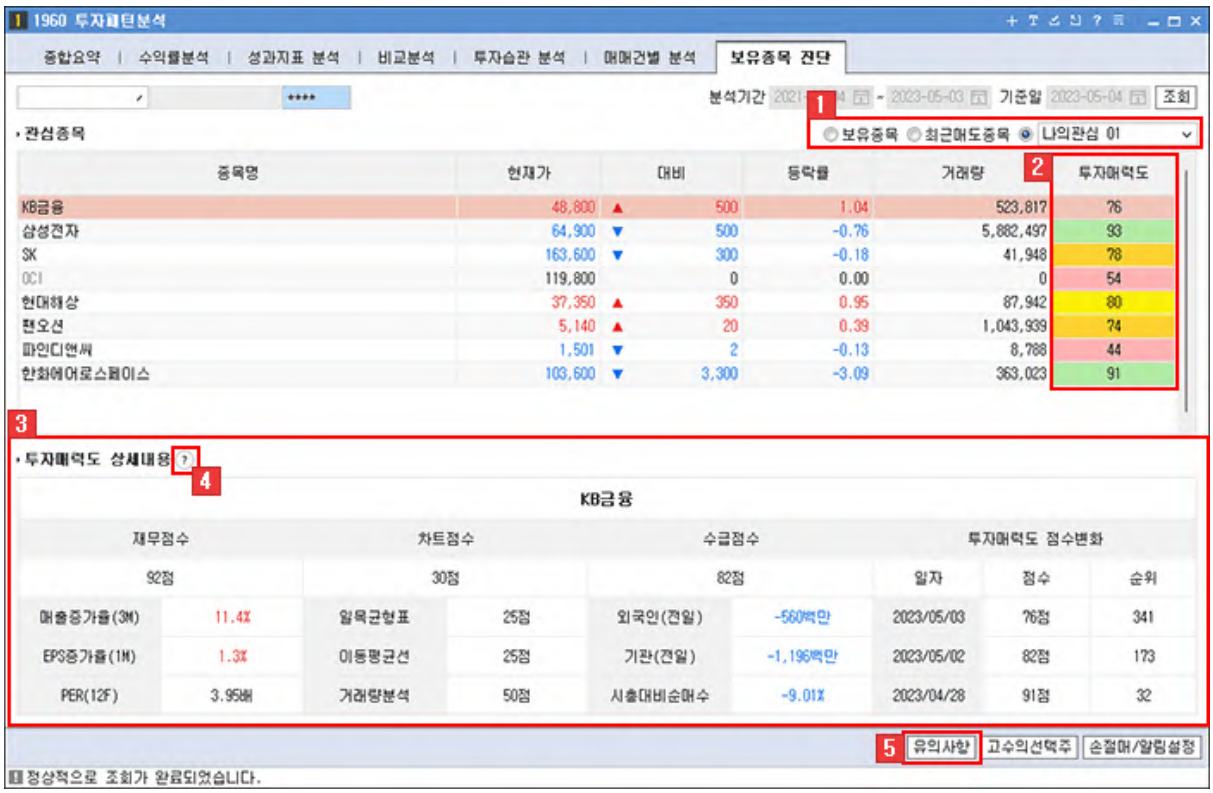

1 종목선택

보유종목, 최근 매도종목(1개월 이내), 관심 등록종목을 선택 할 수 있습니다.

2 투자매력도

종목별 투자매력도 점수를 표시합니다.

3 투자매력도 상세내용

종목별 투자매력도의 상세내용을 표시합니다.

Copyright 2021 KB Securities Co., Ltd. All Rights Reserved.
본 문서의 내용은 제도변경 또는 성능개선, 화면변경 등의 사유로 사전 예고없이 변경될 수 있습니다.
또한 원본 또는 최종본임을 보장할 수 없으며, 문서의 내용에 대한 법적인 책임을 지지 않습니다.

4 투자매력도

점수안내(투자매력도)

▸투자매력도 점수

종합점수	90점 이상	80점 이상~90점 미만	70점 이상~80점 미만	70점 미만
평가	우수	양호	보통	부진

▸평가방법

구분	내용
재무점수 (가치분석)	· 실적모멘텀과 벨류에이션 매력이 높은 종목 발굴 · 실적모멘텀(EPS성장률, 매출액 증가율로 측정) · 벨류에이션(12개월 선행 PER로 측정)
차트점수 (기술적분석)	· 단기 시세가 중, 장기 시세를 넘어서며, 거래량이 점차 증가하는 추세를 보이는 종목 발굴 · 일목균형표, 이동평균선, 거래량분석 지표로 측정
수급점수 (수급분석)	· 외국인과 기관의 매매동향을 점검하여, 수급메리트가 높은 종목 발굴 · 투자자별 순매수 금액과 시가총액대비 순매수 금액으로 분류하여 측정

※ **[투자매력도]**는 KB증권이 자체 개발한 종목발굴 로직으로 가치분석, 기술적분석, 수급분석을 통해 발굴된 종목들을 점수화 하였습니다.
※ 투자매력도 스코어링 시스템은 일반 주식종목만을 분석 대상으로 하며 우선주 등은 본주의 점수를 확인하시기 바랍니다.(ETN/ ETF등 제외)
※ 투자매력도 점수는 단순 참고용 자료이며, 본 내용에만 의존하여 투자결정을 내리지 마시기 바랍니다.

확인

5 유의사항

유의사항

· **[투자패턴 분석]은 KB증권의 과학적인 알고리즘으로 고객님의 투자패턴을 분석하고 진단하여 올바른 투자습관을 갖는데 도움을 드리는 서비스입니다.**
· 본 서비스는 주식시장의 일반 주식종목 매매거래를 시간 순으로 재구성하여 분석하였으며 매매횟수가 15회 이상인 경우 더욱 정확한 분석이 가능합니다.
· 또한 발생한 권리 중 일부는 반영되지 않는 경우도 있으며, 주식 이외의 상품(펀드, 채권, ELS 등)을 거래한 경우 손익 관련 분석결과가 달라질 수 있습니다.
· 따라서 이 화면에서 제공되는 데이터는 실제 계좌의 자산, 잔고, 손익, 수익률, 매매거래 등과 차이가 발생할 수 있습니다.
· 계좌의 정확한 매매거래, 손익관련 정보는 당사 HTS, MTS, 홈페이지 등의 관련 화면을 참조하여 주시기 바랍니다.
· [투자패턴 분석] 서비스를 활용하여 종목선택 만큼 중요한 좋은 투자습관을 확인하시기 바랍니다.
· 적절한 손절매와 이익관리를 위하여 화면번호 #[1967]손절 알림/#[0322]자동주문 기능 사용을 권장합니다.

확인

Copyright 2021 KB Securities Co., Ltd. All Rights Reserved.
본 문서의 내용은 제도변경 또는 성능개선, 화면변경 등의 사유로 사전 예고없이 변경될 수 있습니다.
또한 원본 또는 최종본임을 보장할 수 없으며, 문서의 내용에 대한 법적인 책임을 지지 않습니다.

[1967] 손절매/알림 설정

투자 손실 관련 매매 습관 확인, 우수고객과 비교, 보유종목 알림 설정 및 실제 매매 모니터링 기능 등을 통해 손실처리와 관련 된 고객의 투자습관 개선에 도움이 될 수 있도록 개발된 서비스 입니다.

투자습관 결과

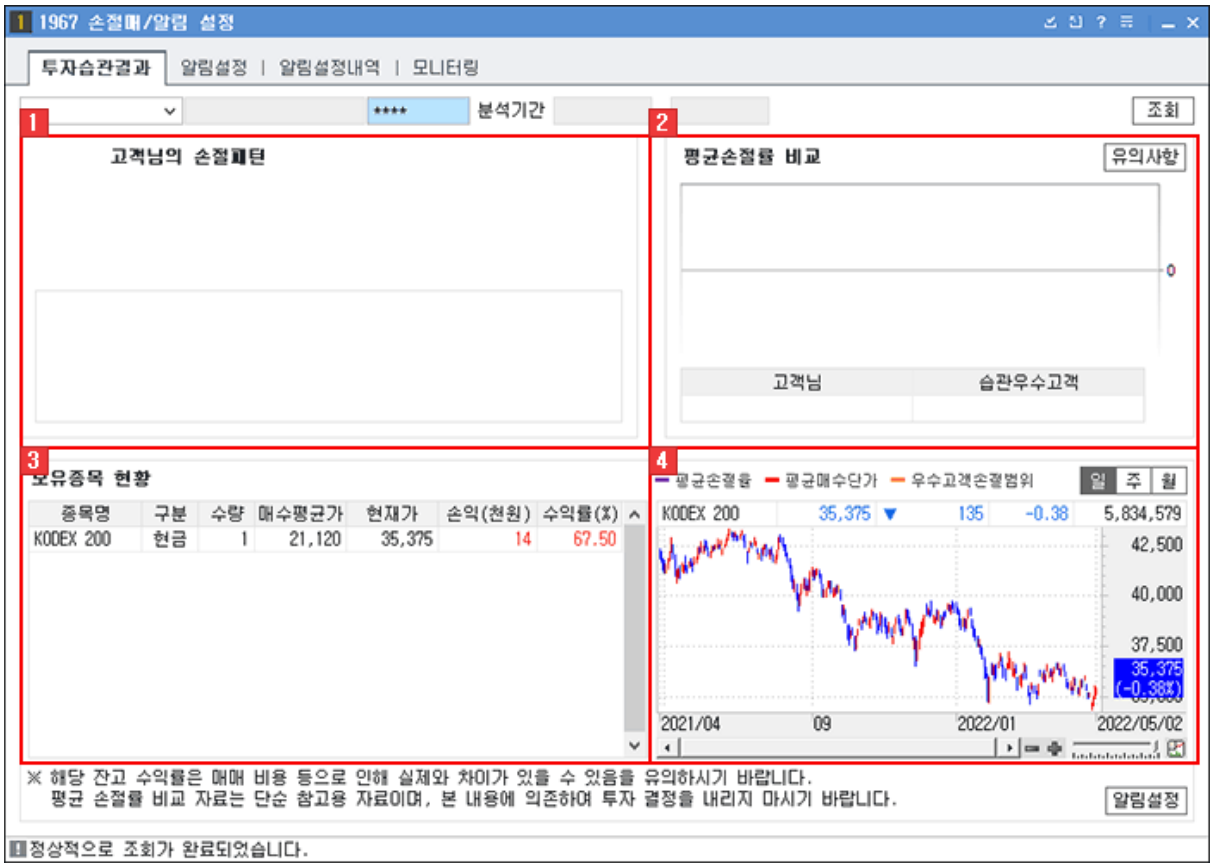

1 손실 처리 관련 고객님의 투자 습관을 3분류(습관우수, 보통, 개선필요) 로 나누어 안내 드리며, 간단한 코멘트를 제공합니다.
상세내역은 [1960] 투자패턴분석 화면을 참고하시기 바랍니다.

2 습관 우수고객군과 평균 손실률을 비교 해 볼 수 있습니다.
※ 습관우수고객은 시장 수익률 대비 초과수익률을 기록한 고객군을 의미합니다.

▸ [유의사항] 버튼을 클릭하면 [유의사항] 창이 팝업됩니다.

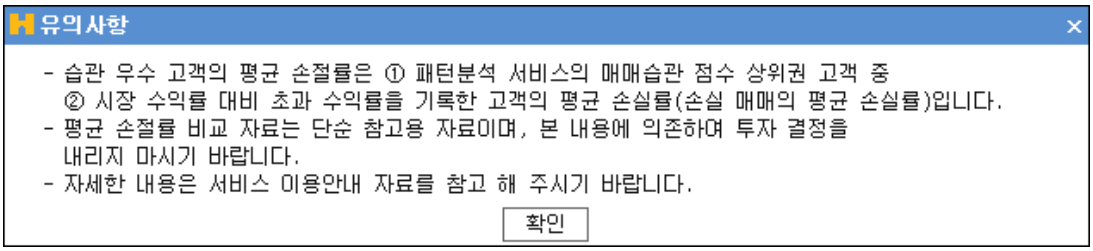

3 보유중인 종목 리스트 입니다.

4 보유종목을 클릭하면, 종목 차트를 통해 평균 매수가격 및 우수고객 손실률을 고려한 주가 등을 확인 할 수 있습니다.

Copyright 2021 KB Securities Co., Ltd. All Rights Reserved.
본 문서의 내용은 제도변경 또는 성능개선, 화면변경 등의 사유로 사전 예고없이 변경될 수 있습니다.
또한 원본 또는 최종본임을 보장할 수 없으며, 문서의 내용에 대한 법적인 책임을 지지 않습니다.

보유종목 알림 설정

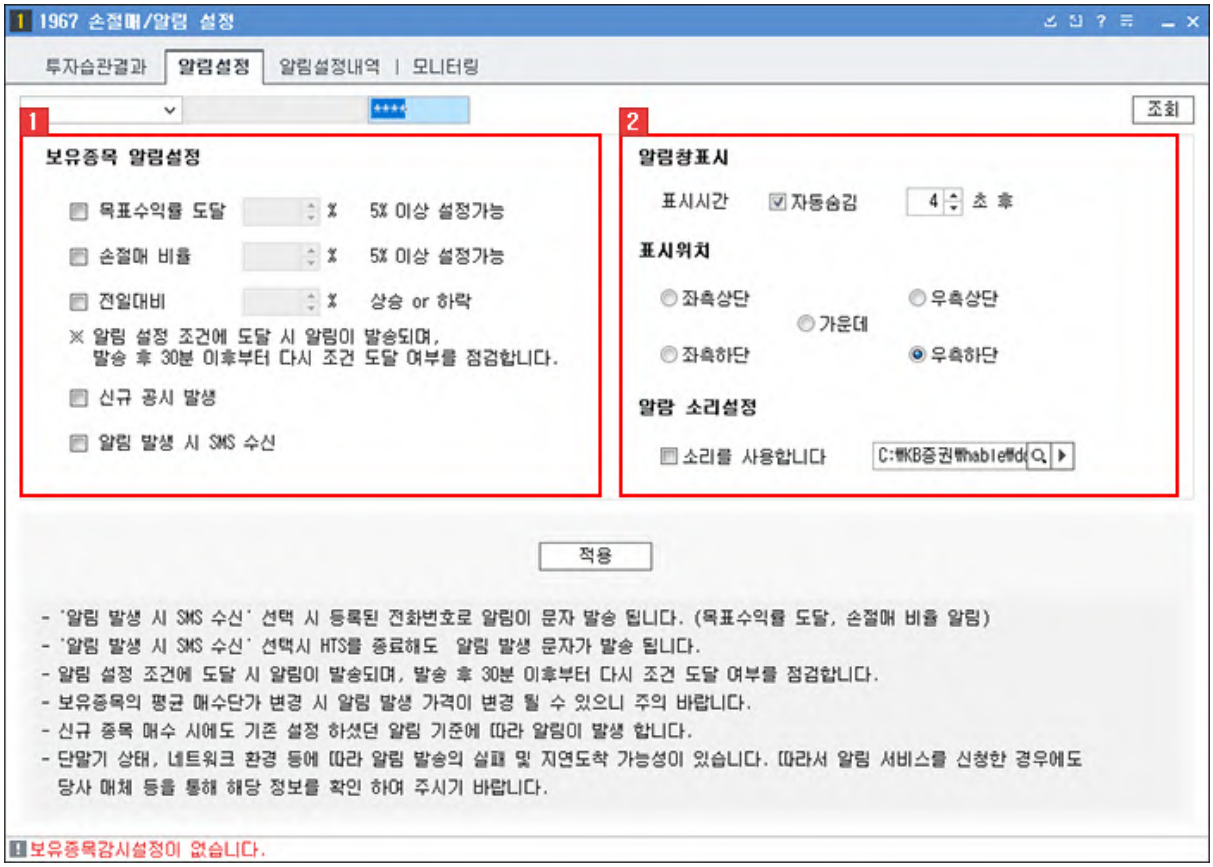

1 보유종목 알림설정을 통해 설정하신 목표수익률, 손절매 비율 도달 시 알림을 받아 볼 수 있습니다.

- [알림 발생 시 SMS 수신]을 선택하면 SMS문자를 통해 알림을 받아 보실 수 있으며, 미 선택시 H-able 내 알림창을 통해 알림을 확인 할 수 있습니다.
- [전일대비 변동률] 및 [신규 공시 발생]을 선택하면 해당 알림도 받아 보실 수 있으며, 해당 알림은 H-able 내 알림창을 통해 확인 할 수 있습니다.
(※ 조건에 도달하여 알림이 발송되면, 30분 동안은 추가적으로 알림을 발송하지 않습니다.)

2 H-able 알림창 관련 세부 조건을 설정 할 수 있습니다.

알림설정내역 확인

Copyright 2021 KB Securities Co., Ltd. All Rights Reserved.
본 문서의 내용은 제도변경 또는 성능개선, 화면변경 등의 사유로 사전 예고없이 변경될 수 있습니다.
또한 원본 또는 최종본임을 보장할 수 없으며, 문서의 내용에 대한 법적인 책임을 지지 않습니다.

보유 종목 리스트와 알림 설정 내역을 종합적으로 제공합니다.

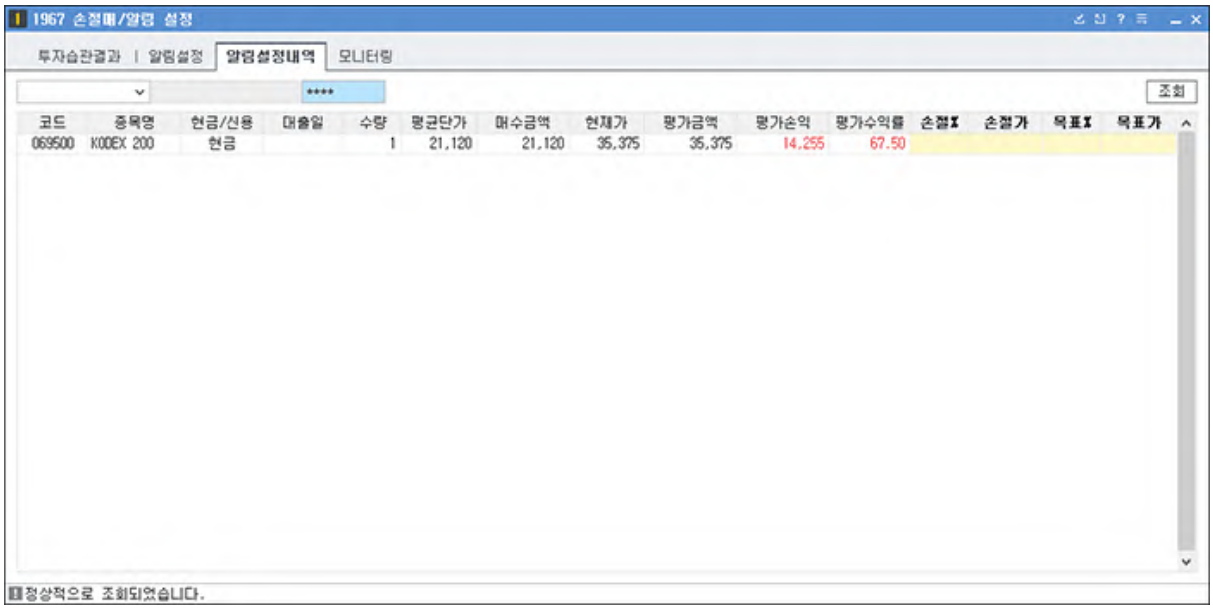

모니터링

보유 종목 리스트와 알림 설정 내역을 종합적으로 제공합니다.

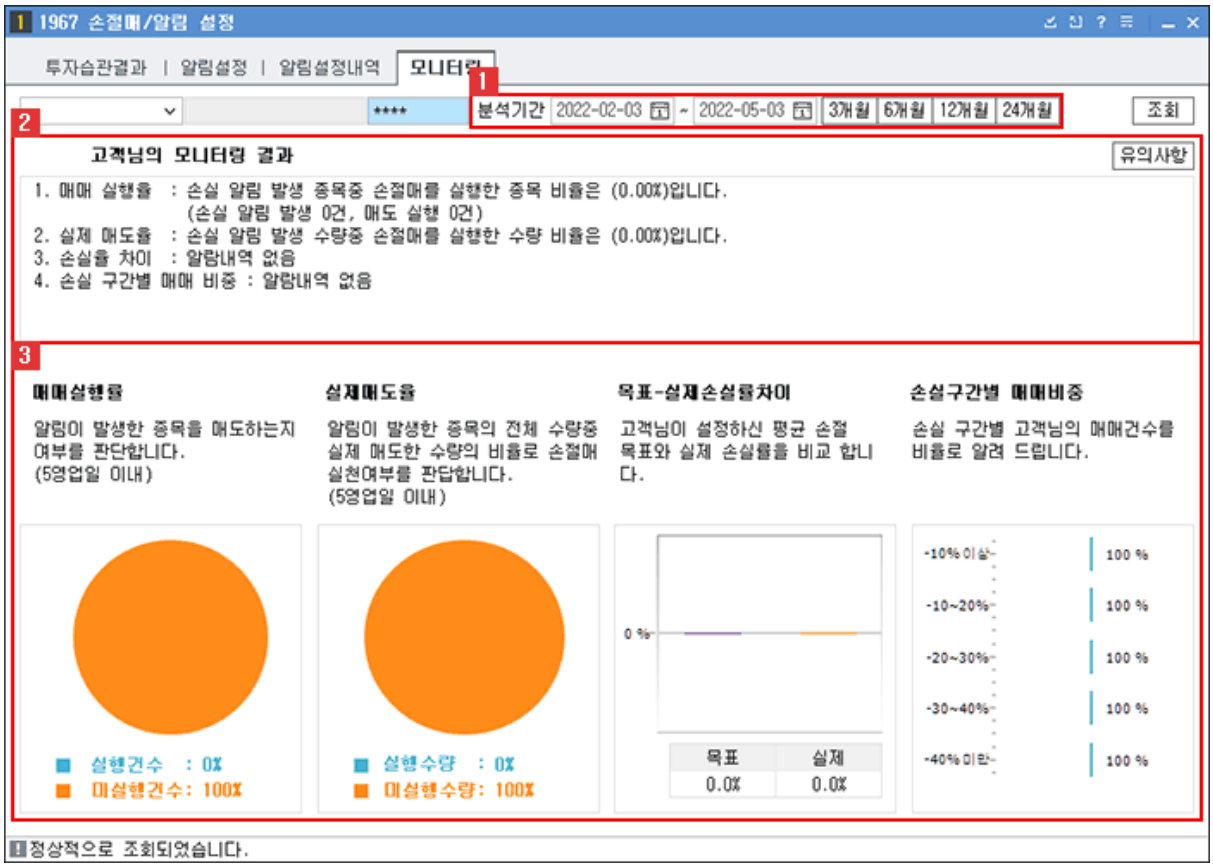

1 최대 2년까지 분석기간을 선택하여 모니터링 결과를 확인 할 수 있습니다.

Copyright 2021 KB Securities Co., Ltd. All Rights Reserved.
본 문서의 내용은 제도변경 또는 성능개선, 화면변경 등의 사유로 사전 예고없이 변경될 수 있습니다.
또한 원본 또는 최종본임을 보장할 수 없으며, 문서의 내용에 대한 법적인 책임을 지지 않습니다.

2 손실 처리, 알림 발생 시 매매 실행 여부 등과 관련 된 모니터링 결과를 안내 합니다.

- 매매실행률과
  실제매도율은 손절매 알림 발생 시 특정기간 내에 매도를 실행하는지 여부와 보유 수량 중 실제 매도한 수량에 대한 모니터링 결과이며,
- 손실률 차이는 고객님이 설정한 알림 비율과 실제 손실률의 평균을 비교 한 결과입니다.
- 손실구간별 매매비중을 통해 어느 범위에서 손실 매매매를 많이 하는지도 확인 하실 수도 있습니다.
- [유의사항] 버튼을 클릭하면 [유의사항] 창이 팝업됩니다.

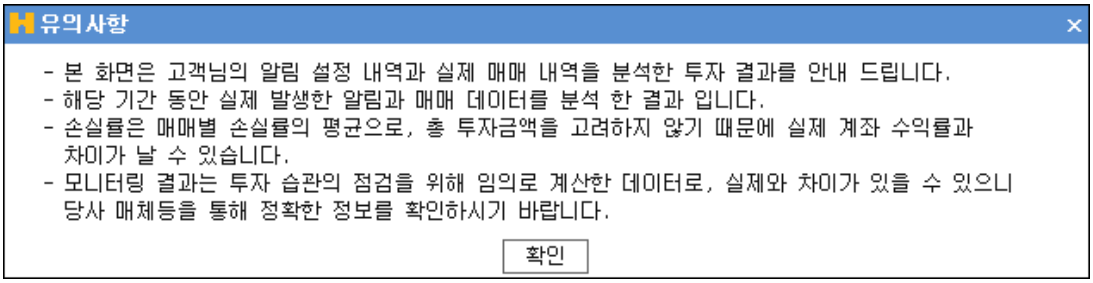

3 매매실행률, 실제매도율, 목표-실제 손실률차이, 손실 구간별 매매비중 모니터링 결과를 그래프로 확인 해 볼 수 있습니다.

Copyright 2021 KB Securities Co., Ltd. All Rights Reserved.
본 문서의 내용은 제도변경 또는 성능개선, 화면변경 등의 사유로 사전 예고없이 변경될 수 있습니다.
또한 원본 또는 최종본임을 보장할 수 없으며, 문서의 내용에 대한 법적인 책임을 지지 않습니다.

[2335] 복수종목주문

한번에 여러 종목에 대하여 일괄주문을 실행할 수 있는 화면입니다.

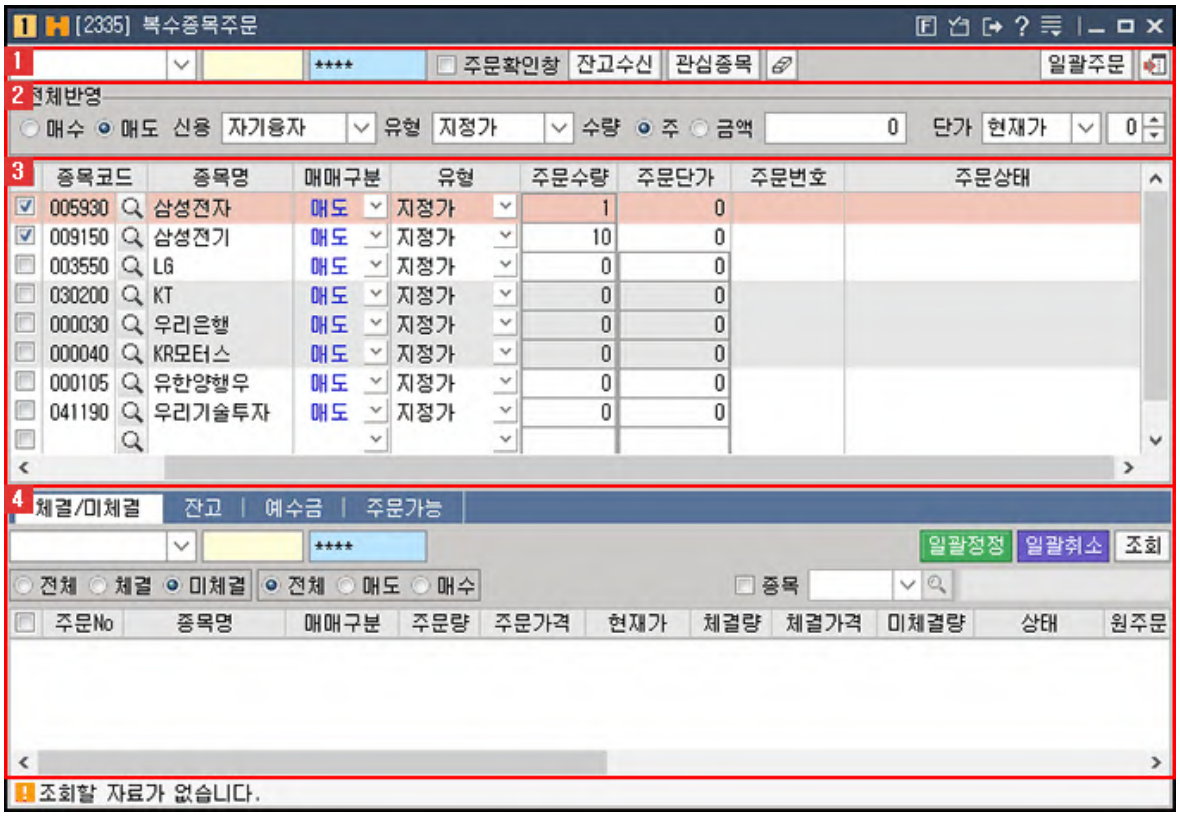

1 계좌선택 및 연관 버튼 영역



1. 계좌를 선택한 후 비밀번호를 입력합니다.
2. 주문확인창 v 체크하면 주문실행 시 주문확인창이 팝업됩니다.
3. 잔고수신 버튼을 클릭하면 주문대상 종목리스트에 보유 중인 잔고가 입력됩니다.

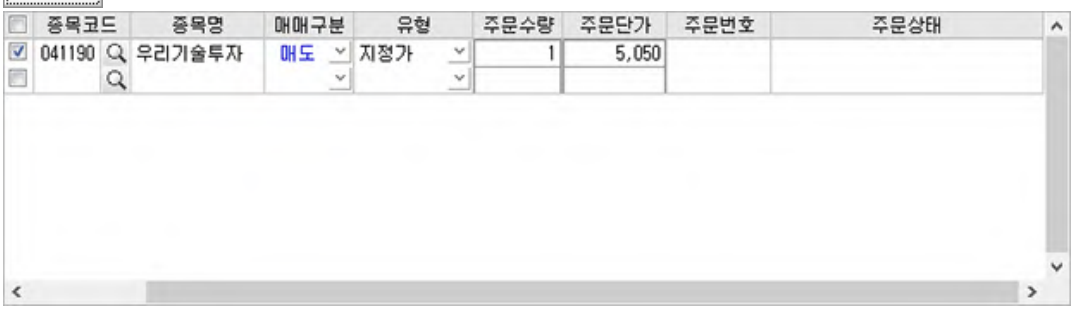

4. 관심종목 버튼을 클릭하면 "관심종목 선택창"이 팝업되며, 관심종목 리스트에서 주문 대상 종목을 v 체크하면 해당 종목들이 주문대상 종목리스트에 적용됩니다.

COPYRIGHT 2017. KB SECURITIES CO.,LTD. ALL RIGHTS RESERVED / 위 내용은 제도변경 또는 성능개선 등의 이유로 사전 예고 없이 변경될 수 있습니다.

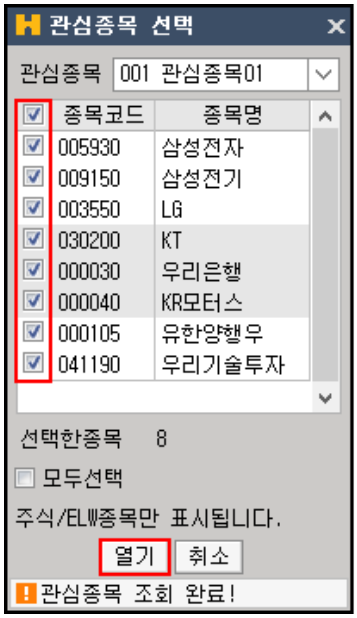



5 버튼을 클릭하면 입력한 주문옵션 내용이 지워지며, 새롭게 주문옵션을 설정할 수 있습니다.

6 주문대상 종목리스트에서 실행할 대상 종목을 v 체크하여 선택하고, 주문옵션을 입력한 후에 버튼을 클릭하면 해당 주문에 대한 일괄주문이 실행됩니다.

7 화면 우측의 호가영역의 보이기/숨기기 버튼입니다.

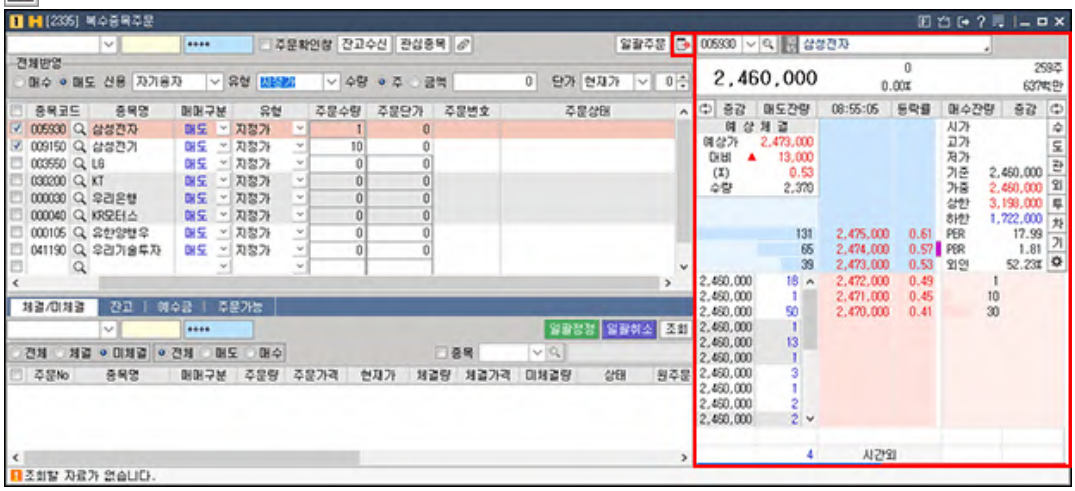

2 전체반영 옵션 영역

대상 종목에 공통으로 적용할 주문 옵션을 설정할 수 있습니다.

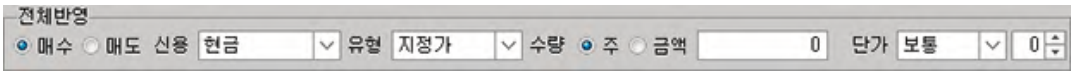

1 매수 매도 주문구분을 선택합니다.

2 신용 유형을 선택합니다.

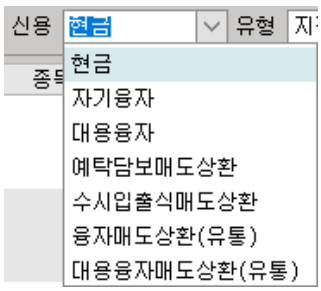

COPYRIGHT 2017. KB SECURITIES CO.,LTD. ALL RIGHTS RESERVED / 위 내용은 제도변경 또는 성능개선 등의 이유로 사전 예고 없이 변경될 수 있습니다.

3 주문유형을 선택합니다.

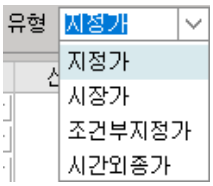

주식주문유형 공통기능

장운영별 주문입력가능시간 상세보기

4 수량 주 금액 0 적용할 주문수량 혹은 금액을 입력합니다.

5 주문단가를 선택합니다.

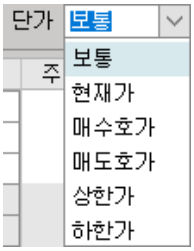

6 0 적용할 주문수량 혹은 금액을 입력합니다.

3 주문 대상 리스트

주문 대상 리스트가 표시되며, 각 종목에 대하여 매매구분, 유형, 주문수량, 주문단가 등을 별도로 설정할 수 있습니다.

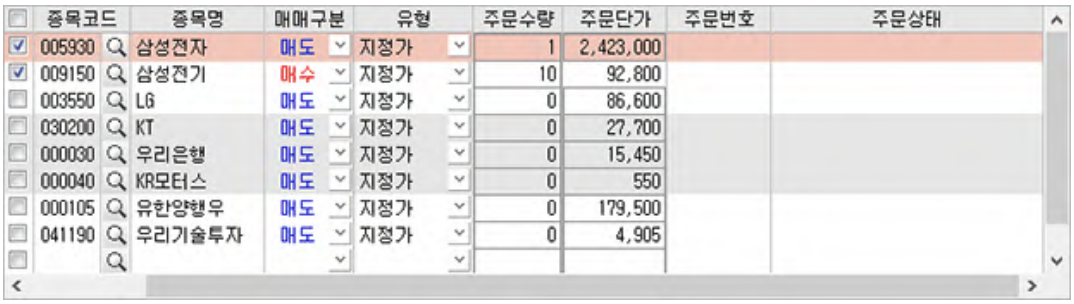

종목코드	종목명	매매구분	유형	주문수량	주문단가	주문번호	주문상태
005930	삼성전자	매도	지정가	1	2,423,000		
009150	삼성전기	매수	지정가	10	92,800		
003550	LG	매도	지정가	0	86,600		
030200	KT	매도	지정가	0	27,700		
000030	우리은행	매도	지정가	0	15,450		
000040	KR모터스	매도	지정가	0	550		
000105	유한양행우	매도	지정가	0	179,500		
041190	우리기술투자	매도	지정가	0	4,905		

	v 체크하여 일괄주문을 실행할 대상을 선택합니다.
종목코드	각 행의 주문 종목을 선택할 수 있습니다.
종목명	선택한 종목의 종목명이 표시됩니다.
매매구분	“매도/매수” 중 실행할 주문구분을 선택합니다.
유형	“지정가, 시장가, 조건부 지정가, 시간외 종목” 중 적용할 주문유형을 선택합니다.
주문수량 주문단가	주문수량과 주문단가를 직접 입력할 수 있습니다.
주문번호	주문을 실행하면 해당 주문의 주문번호가 표시됩니다.
주문상태	주문상태가 표시됩니다.

4 계좌조회 영역

탭을 이용하여 체결/미체결 내역 및 잔고, 예수금, 주문가능 금액/수량 등을 조회할 수 있습니다.

1 체결/미체결 : 실행한 주문의 체결/미체결 내역을 조회할 수 있으며, 미체결 주문내역에 대하여 일괄정정/일괄취소 주문 기능을 제공합니다.

COPYRIGHT 2017. KB SECURITIES CO.,LTD. ALL RIGHTS RESERVED / 위 내용은 제도변경 또는 성능개선 등의 이유로 사전 예고 없이 변경될 수 있습니다.

매매구분 주문구분을 선택합니다.

2 잔고 : 계좌의 보유 잔고 내역을 조회할 수 있으며, 보유 종목에 대한 일괄매도 기능을 제공합니다.



3 예수금 : 계좌의 예수금 내역을 조회할 수 있습니다.



4 주문가능 탭 : 복수종목 주문리스트에서 클릭하여 선택한 주문 대상 종목의 매매가격을 적용한 최대주문가능 금액/수량을 조회할 수 있습니다.

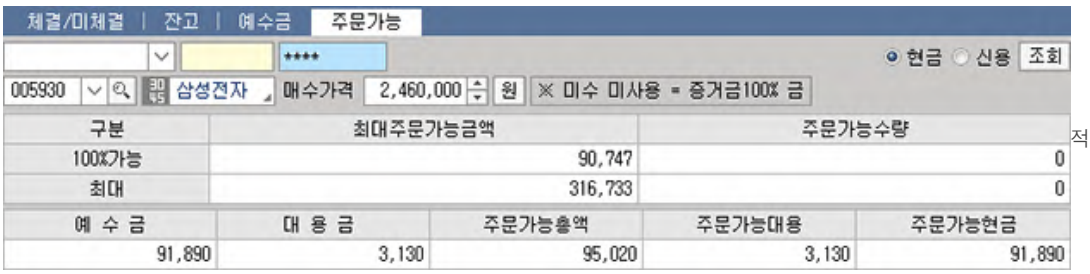

적용할 주문수량 혹은 금액을 입력합니다.

복수종목 주문

1 일괄주문(매수/매도)

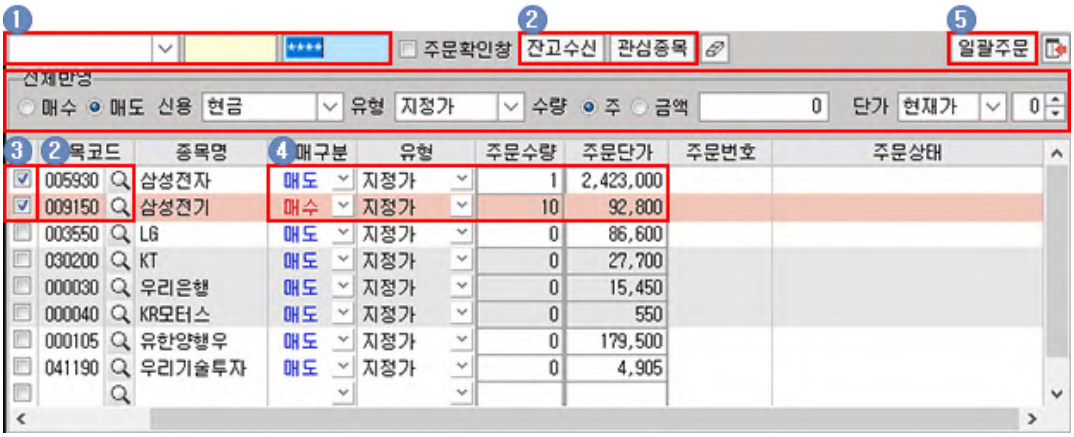

1 계좌를 선택한 후 비밀번호를 입력합니다.

2 버튼을 클릭하거나, 각 항의 종목코드 입력란을 이용하여 대상 종목을 선택합니다.

3 v 체크하여 일괄실행할 주문을 선택합니다.

4 매매 구분/유형 및 주문수량/단가를 개별 입력할 수 있습니다.

COPYRIGHT 2017. KB SECURITIES CO.,LTD. ALL RIGHTS RESERVED / 위 내용은 제도변경 또는 성능개선 등의 이유로 사전 예고 없이 변경될 수 있습니다.

5 일괄주문 버튼을 클릭하면 복수종목 주문이 실행됩니다.

2 일괄정정/일괄취소 주문

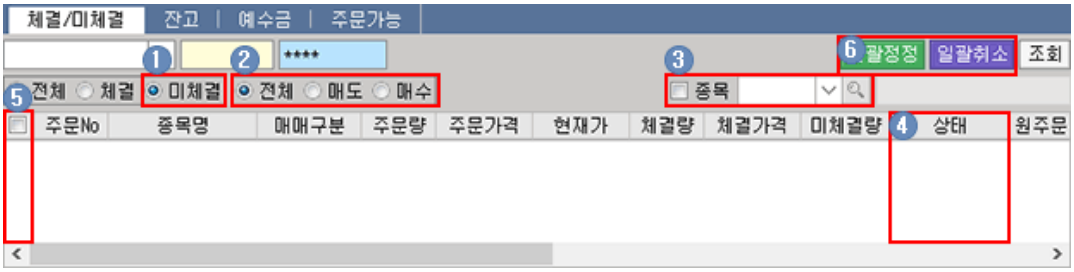

1 미체결 내역을 선택합니다.

2 조회할 매매 구분을 선택합니다.

3 v 체크하고, 종목을 선택하면 특정 종목에 대한 미체결 내역만을 조회할 수 있습니다.

4 "상태" 항목을 체크합니다.

5 v 체크하여 일괄 정정/취소할 주문을 선택합니다. (일괄 정정/취소 주문을 잔량 전부에 대하여 실행됩니다.)

6 일괄정정 일괄취소 버튼을 클릭하면 일괄정정/일괄취소 주문을 실행할 수 있습니다.

주식주문유형 공통기능

주문유형 [주식]

[주문종류]

구분	내용	비고
지정가	사용자가 지정한 특정한 가격으로 체결되는 주문	
시장가	시장에서 형성되는 가격으로 체결되는 주문	단가 미입력
조건부 지정가	장중에는 지정가 주문이나, 미체결 시 장마감 동시호가 주문접수 시 시장가 주문으로 전환	
시간외매매	장 개시전 08:30 ~ 08:40 부터 장종료 후 15:40 ~ 16:00 에 진행되는 시간외종가 매매주문	단가 미입력
최유리 지정가	매수를 원하는 경우 즉시 체결이 될 수 있는 매도호가로 가격을 자동 지정하는 주문 또는 매도를 원하는 경우 즉시 체결될 수 있는 매수호가로 가격을 자동 지정하는 주문	단가 미입력
최우선 지정가	매수를 원하는 경우 가장 높은 매수호가로 가격을 자동 지정하는 주문 또는 매도를 원하는 경우 가장 낮은 매도호가로 가격을 자동 지정하는 주문	단가 미입력
지정가 (IOC)	사용자가 원하는 특정한 가격으로 체결되는 주문으로 일부 체결 시 미체결 수량은 자동 취소 됨.	
지정가 (FOK)	사용자가 원하는 특정한 가격으로 체결되는 주문으로 주문수량 전체가 체결되지 않은 경우 주문수량 전체가 취소 됨.	
시장가 (IOC)	시장에서 형성되는 가격으로 체결되는 주문으로 일부 체결 시 미체결 수량은 자동 취소 됨.	
시장가 (FOK)	시장에서 형성되는 가격으로 체결되는 주문으로 주문수량 전체가 체결되지 않은 경우 주문수량 전체가 취소 됨.	
최유리 (IOC)	매도의 경우 매수호가의 최우선(1차) 호가로 체결되는 체결되는 주문으로 일부 체결 시 미체결 수량은 자동 취소 됨.	단가 미입력

COPYRIGHT 2017. KB SECURITIES CO.,LTD. ALL RIGHTS RESERVED / 위 내용은 제도변경 또는 성능개선 등의 이유로 사전 예고 없이 변경될 수 있습니다.

최유리 (FOK)	매도의 경우 매수호가의 최우선(1차)호가로 체결되는 주문으로 주문수량 전체가 체결되지 않은 경우 주문수량 전체가 취소 됨.	단가 미입력

[주문조건]

구분	내용
IOC (Immediate Or Cancel Order)	주문 즉시 체결 그리고 잔량 자동취소
FOK (Fill Or Kill Order)	주문 즉시 전부체결 또는 전부 자동취소

장운영별 주문입력가능시간

장운영	신규주문 접수가능시간		정정, 취소주문 접수가능시간	
	당사	거래소	당사	거래소
장개시전 시간외종가	08:30 ~ 08:40	08:30 ~ 08:40	08:30 ~ 18:00	08:30 ~ 18:00
정규매매	08:00 ~ 15:30	08:30 ~ 15:30	08:00 ~ 18:00	08:30 ~ 18:00
장종료후 시간외종가	15:30 ~ 16:00	15:30 ~ 16:00	15:30 ~ 18:00	15:30 ~ 18:00
시간외단일가	16:00 ~ 18:00	16:00 ~ 18:00	16:00 ~ 18:00	16:00 ~ 18:00

※ 장개시전 시간외종가 및 정규장매매의 정정, 취소주문 완료 확인 :
거래소 접수가능시간부터 가능
- 당사와 거래소의 주문접수 시간이 차이나는 경우 당사는 주문을 미리 접수하므로,
정정, 취소주문에 대한 완료는 거래소가 주문을 접수한 08:30분에 확인 가능수량
Ex) 08:15분에 주문 후 20분에 취소주문시 거래소 주문접수시간 08:30분에 취소 확인 수신됨.
- 거래소에서 확인을 주기전까지 '정정중', '쥐소중'으로 조회됨에 유의 바람.

COPYRIGHT 2017. KB SECURITIES CO.,LTD. ALL RIGHTS RESERVED / 위 내용은 제도변경 또는 성능개선 등의 이유로 사전 예고 없이 변경될 수 있습니다.

[4989] KB주문(10단)

KB주문 화면으로 호가영역이 10단으로 구성되어있는 주문화면으로 주문내역, 예수금, 주문가능금 조회 및 기간별손익을 함께 볼 수 있는 종합주문화면입니다.

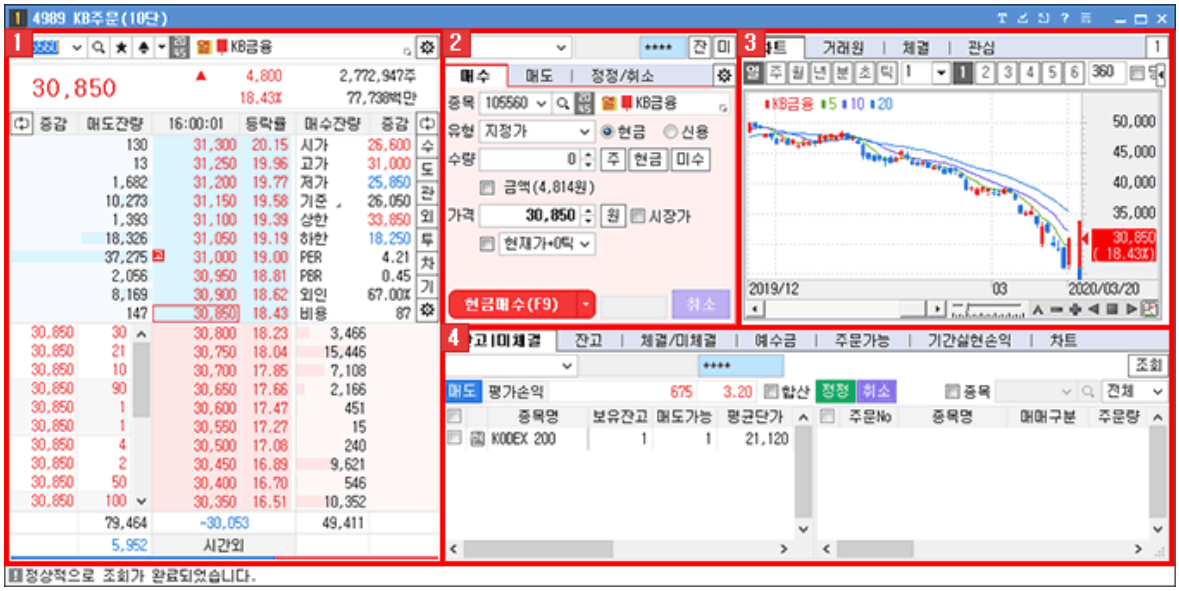

1 시세조회영역



1. 종목을 검색하는 선택영역입니다.
   주식종목선택 기능 상세보기
2. 호가를 설정하는 기능 항목입니다.
   주식호가설정 상세보기
3. 선택한 종목의 호가정보를 제공합니다.
   주식10호가 기능 상세보기

Copyright 2021 KB Securities Co., Ltd. All Rights Reserved.
본 문서의 내용은 제도변경 또는 성능개선, 화면변경 등의 사유로 사전 예고없이 변경될 수 있습니다.
또한 원본 또는 최종본임을 보장할 수 없으며, 문서의 내용에 대한 법적인 책임을 지지 않습니다.

2 주문영역

매매주문을 실행할 수 있는 주문영역으로 일반주문 및 신용주문이 가능하며, 매매 또는 잔고, 미체결에 대한 내역을 툴팁으로 제공하여 사용자가 주문내역 및 잔고를 손쉽게 확인하여 주문을 빠르게 접수할 수 있도록 구성하였습니다.

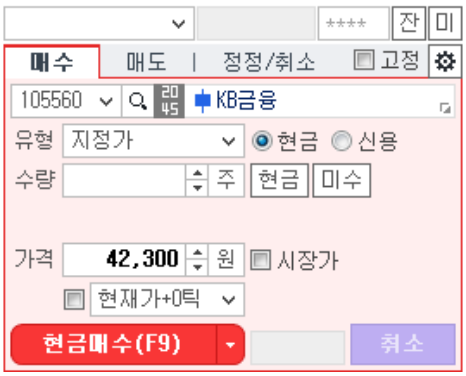

주식주문설정 상세보기

주식주문버튼 상세보기

주식주문유형 상세보기

장운영별 주문입력가능시간 상세보기

1 매수

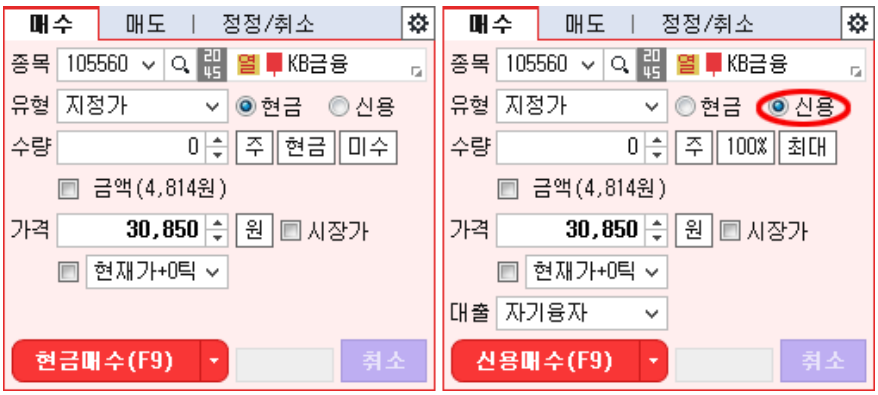

A 주문할 종목을 선택합니다.

B 주문 유형을 지정합니다.

C 수량을 직접 입력하거나 주 버튼을 클릭하여 수량을 선택합니다.

D 가격을 직접 입력하거나 원 버튼을 클릭하여 호가를 선택합니다.

E 매수 버튼을 클릭하여 주문을 실행합니다.

Copyright 2021 KB Securities Co., Ltd. All Rights Reserved.
본 문서의 내용은 제도변경 또는 성능개선, 화면변경 등의 사유로 사전 예고없이 변경될 수 있습니다.
또한 원본 또는 최종본임을 보장할 수 없으며, 문서의 내용에 대한 법적인 책임을 지지 않습니다.

2 매도

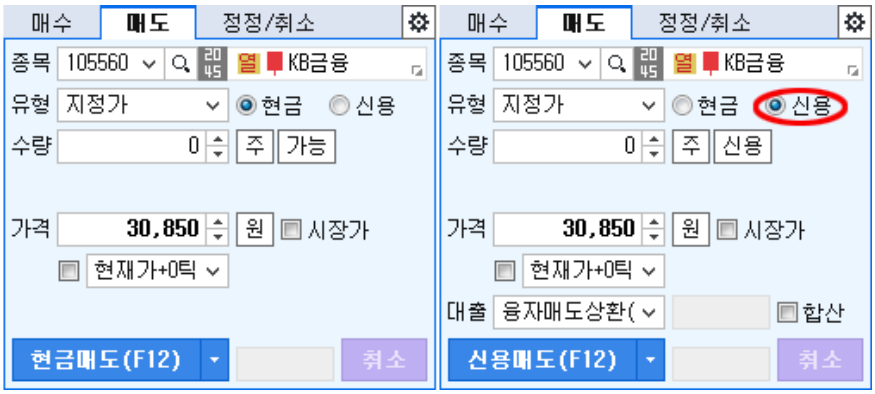

- A 주문할 종목을 선택합니다.
- B 주문 유형을 지정합니다.
- C 수량을 직접 입력하거나 [주] 버튼을 클릭하여 수량을 선택합니다.
- D 가격을 직접 입력하거나 [원] 버튼을 클릭하여 호가를 선택합니다.
- E 매도 버튼을 클릭하여 주문을 실행합니다.

3 정정/취소



- A 정정/취소할 주문번호를 직접 입력하거나 [미체결] 버튼을 클릭하여 주문번호를 선택합니다.
- B 정정/취소할 가격 유형을 지정합니다.
- C 수량을 직접 입력하거나 [주] 버튼을 클릭하여 수량을 선택합니다.
- D 가격을 직접 입력하거나 [원] 버튼을 클릭하여 호가를 선택합니다.
- E 정정/취소 버튼을 클릭하여 주문을 실행합니다.

3 선택조회영역1

선택조회영역1은 '미니차트, 거래원, 체결, 관심' 화면으로 구성되어 있습니다.
화면 우측의 [1] [2] [3] 버튼 클릭 시 화면 분할 조정이 가능합니다.

1 차트 : [0600] 통합차트 자세히 보기

조회 종목의 일, 주, 월, 년, 분, 초, 틱 등 차트에서 기본적으로 조회할 수 있는 차트 정보를 제공합니다.

Copyright 2021 KB Securities Co., Ltd. All Rights Reserved.
본 문서의 내용은 제도변경 또는 성능개선, 화면변경 등의 사유로 사전 예고없이 변경될 수 있습니다.
또한 원본 또는 최종본임을 보장할 수 없으며, 문서의 내용에 대한 법적인 책임을 지지 않습니다.



② 거래원

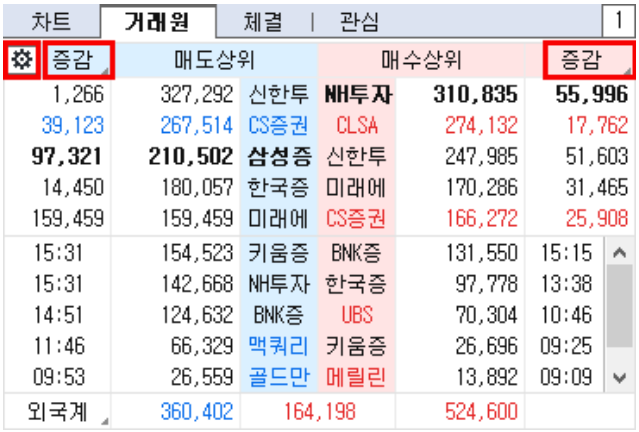

› 버튼 클릭 시 거래원 설정이 가능합니다.

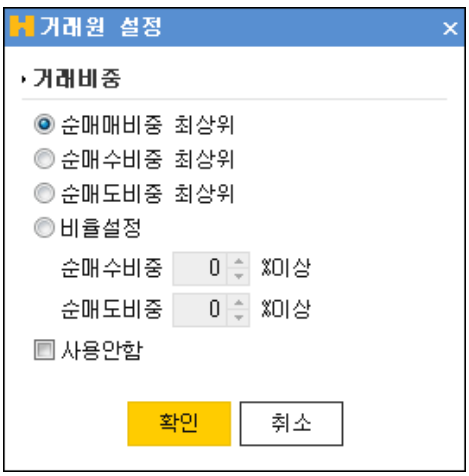

› 증감 버튼을 클릭하여 제공되는 정보를 변경할 수 있습니다.

4 계좌정보영역

계좌정보영역은 사용자의 계좌잔고 및 체결/미체결내역 예수금, 주문가능, 실현손익 등 사용자의 계좌정보를 Tab 항목으로 구성하였습니다.

① 잔고/미체결 : [0341] 실시간체결/미체결(주식) 자세히 보기

사용자 계좌 잔고 및 미체결내역, 종목별 거래내역을 제공하며, 조회잔고영역의 매도 주문과 미체결내역 영역의 정정/취소

Copyright 2021 KB Securities Co., Ltd. All Rights Reserved.
본 문서의 내용은 제도변경 또는 성능개선, 화면변경 등의 사유로 사전 예고없이 변경될 수 있습니다.
또한 원본 또는 최종본임을 보장할 수 없으며, 문서의 내용에 대한 법적인 책임을 지지 않습니다.

주문이 가능합니다.



2 잔고 : [0345] 실시간잔고(주식) 자세히 보기

사용자의 잔고를 실시간으로 제공해주는 영역으로 추정자산조회 및 실현손익, 매입금액, 평가금액, 손익률 등을 제공하며, 보유종목에 대한 일괄매도의 기능을 제공합니다.

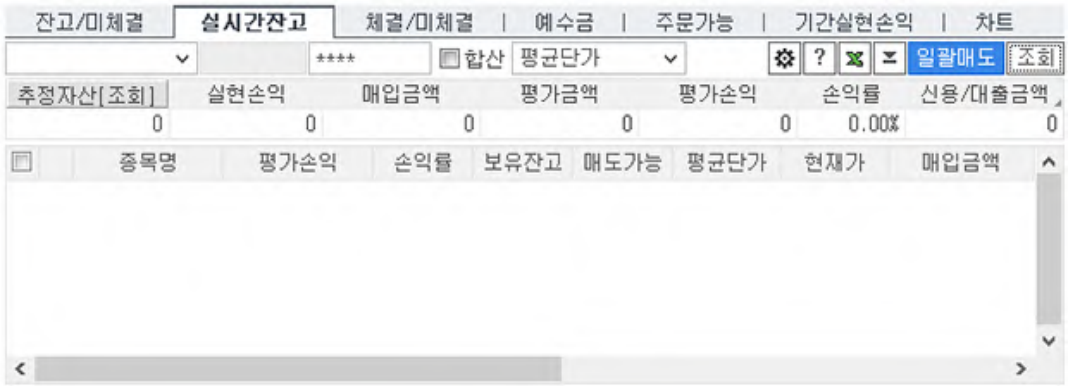

3 체결/미체결 : [0341] 실시간체결/미체결(주식) 자세히 보기

당일의 체결 및 미체결내역을 조회할 수 있는 영역으로 전체/매도/매수, 종목별 체결/미체결 조회가 가능합니다. 미체결이 존재할 경우 일괄정정/일괄취소 주문을 이용할 수 있습니다.



4 예수금 : [0362] 예수금상세 자세히 보기

사용자의 예수금 상세내역을 확인할 수 있는 영역으로 예수금, 대용금, 증거금, 신용담보금, 추가신용담보 및 담보비율,

Copyright 2021 KB Securities Co., Ltd. All Rights Reserved.
본 문서의 내용은 제도변경 또는 성능개선, 화면변경 등의 사유로 사전 예고없이 변경될 수 있습니다.
또한 원본 또는 최종본임을 보장할 수 없으며, 문서의 내용에 대한 법적인 책임을 지지 않습니다.

신용현황, 추정예수금, 추정인출가능금액 등을 제공합니다.



5 주문가능 : [0339] 주문가능수량(종목별/증거금별) 자세히 보기

사용자가 매매를 하기 위한 주문가능 금액을 확인하는 영역으로 주문 종목에 대한 매수가격별 최대주문가능금액, 주문가능수량을 제공합니다.



6 기간실현손익 : [0328] 종목별기간실현손익 자세히 보기

사용자가 지정한 거래기간에 따른 기간별 실현손익을 조회할 수 있는 영역으로 정산금액, 수수료 및 제세금, 실현손익, 매매수익률 등을 제공합니다.

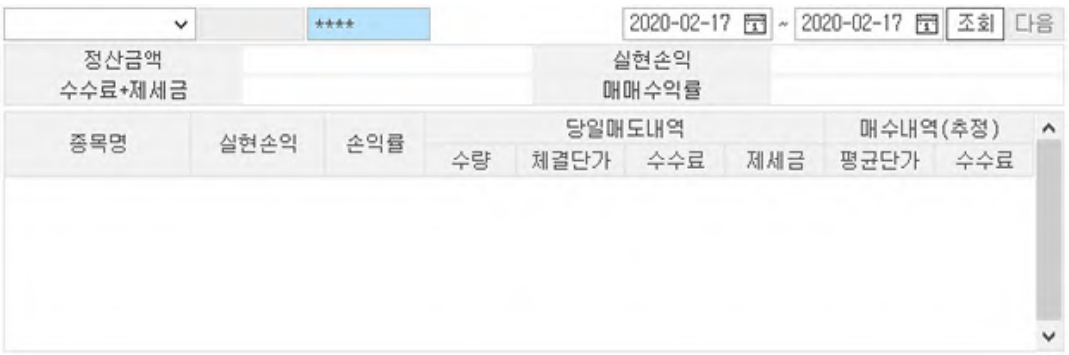

7 차트 : [0600] 통합차트 자세히 보기

조회 종목의 일, 주, 월, 년, 분, 초, 틱 등 차트에서 기본적으로 조회할 수 있는 차트 정보를 제공합니다.



Copyright 2021 KB Securities Co., Ltd. All Rights Reserved.
본 문서의 내용은 제도변경 또는 성능개선, 화면변경 등의 사유로 사전 예고없이 변경될 수 있습니다.
또한 원본 또는 최종본임을 보장할 수 없으며, 문서의 내용에 대한 법적인 책임을 지지 않습니다.

주식종목선택 기능



1 History 기능

사용자가 최근 조회한 종목 목록이 제공됩니다.



	: 종목이 히스토리 목록에 저장됩니다.
×	: 개별 종목 히스토리가 삭제됩니다.
× 전체삭제	: 전체 히스토리 목록이 삭제됩니다.

2 종목검색 기능

종목을 검색할 수 있는 주식 종목 안내창이 팝업되며, 종목 안내창에 종목을 더 손쉽게 빠르게 검색할 수 있도록 Tab 영역을 추가 탑재하였습니다.

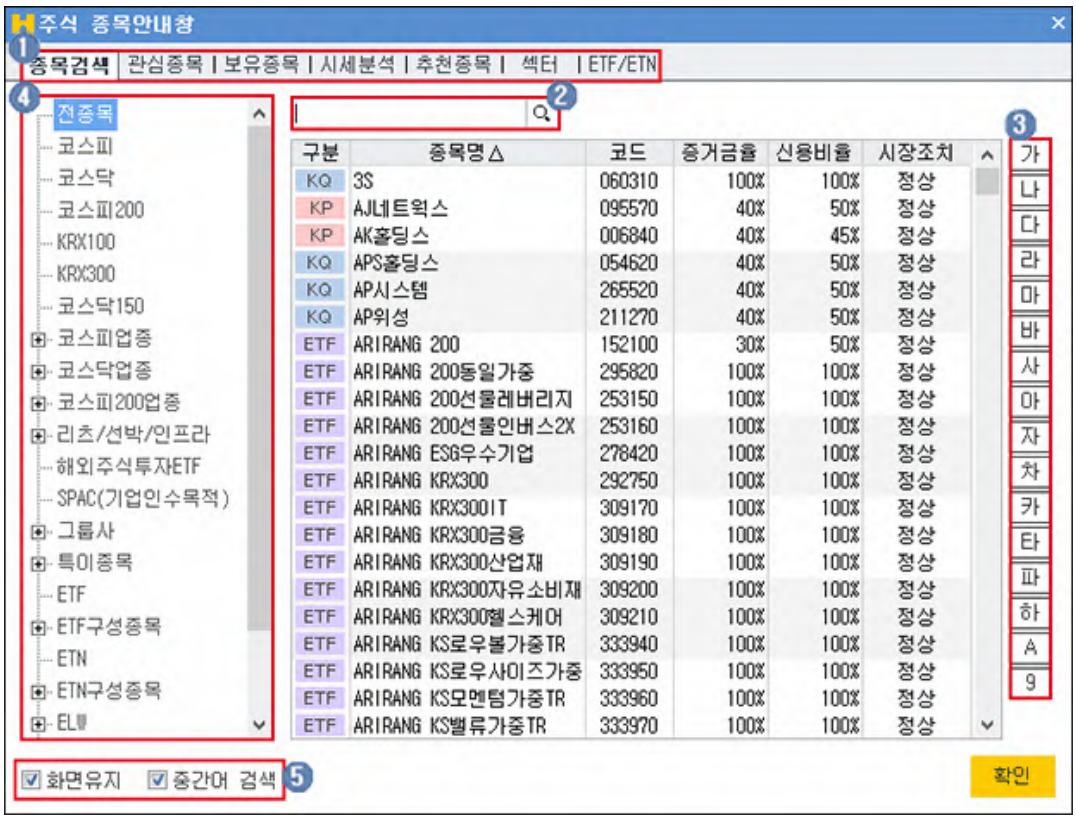

1. 종목검색을 할 TAB 항목을 선택합니다
2. 사용자가 직접 검색을 원하는 종목을 입력합니다.
3. 조회할 종목의 초성 버튼을 클릭합니다.
4. 거래시장 및 업종, 상품의 그룹의 리스트를 선택하여 조회 종목을 검색합니다.
5. ☑ **화면유지** : 종목을 선택해도 종목 안내창을 팝업 상태 그대로 유지합니다.
   ☑ **중간어 검색** : 종목을 입력하여 조회 시 중간어 검색이 가능합니다.

Copyright 2021 KB Securities Co., Ltd. All Rights Reserved.
본 문서의 내용은 제도변경 또는 성능개선, 화면변경 등의 사유로 사전 예고없이 변경될 수 있습니다.
또한 원본 또는 최종본임을 보장할 수 없으며, 문서의 내용에 대한 법적인 책임을 지지 않습니다.

3 ★ 즐겨찾기 기능

사용자가 즐겨찾는 종목을 관심종목 그룹으로 등록하여 이용합니다.

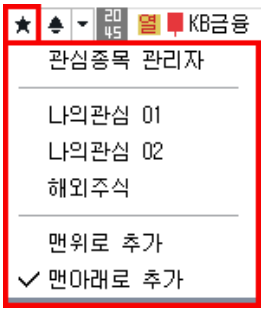	관심종목 그룹 설정 화면이 팝업되며 관심종목 설정을 할 수 있습니다.
	사용자가 등록한 관심종목 그룹에 조회한 종목이 등록됩니다.
	관심종목 그룹의 맨 위로 조회 종목이 등록됩니다.
	관심종목 그룹의 맨 아래로 조회 종목이 등록됩니다.

4 신호상태 기능

신호수신 상태를 제공합니다.

5 돌려보기 기능

신호수신 및 돌려보기 모드 전환을 합니다.

돌려보기 대상종목 설정이 가능하며, 돌려보기를 수동/자동 모드를 설정합니다.

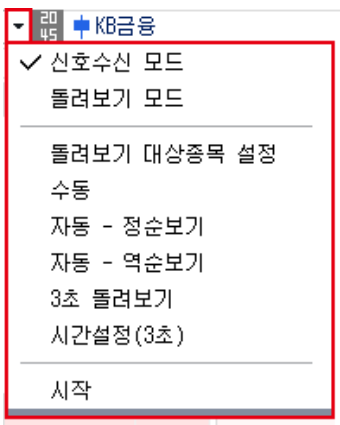	신호수신 모드로 전환됩니다.
	돌려보기 모드로 전환됩니다.
	돌려보기 할 대상을 설정하는 팝업이 제공됩니다.
	돌려보기를 수동으로 이용할 수 있도록 버튼이 전환됩니다.
	정순으로 자동 돌려보기를 실행합니다.
	역순으로 자동 돌려보기를 실행합니다.
	3초 마다 종목 자동 돌려보기를 실행합니다.
	자동 돌려보기를 사용자가 설정하여 실행할 수 있습니다.
	돌려보기를 시작합니다.

6 종목정보

종목의 정보를 제공하며, 각 영역에 마우스를 오버하면 툴팁으로 정보에 대한 내용을 제공합니다.

Copyright 2021 KB Securities Co., Ltd. All Rights Reserved.
본 문서의 내용은 제도변경 또는 성능개선, 화면변경 등의 사유로 사전 예고없이 변경될 수 있습니다.
또한 원본 또는 최종본임을 보장할 수 없으며, 문서의 내용에 대한 법적인 책임을 지지 않습니다.

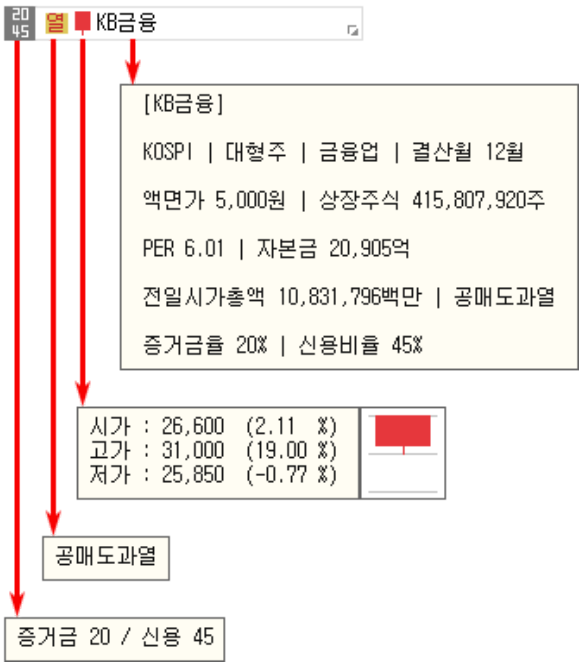

1. 20 45 는 선택한 종목의 증거금율과 신용비율을 나타냅니다.
2. 열 는 종목정보분류표가 제공됩니다. 분류표에 마우스를 오버하면 분류표의 툴팁이 표시됩니다.
3. 는 종목의 일봉을 보여줍니다. 마우스를 오버하면 '시가,고가,저가' 정보를 제공합니다.
4. KB금융 종목명을 클릭하면 '종목정보/메모, 기업개요, 섹터정보, 재무정보'를 확인할 수 있습니다. 메모는 사용자가 직접 입력이 가능합니다.

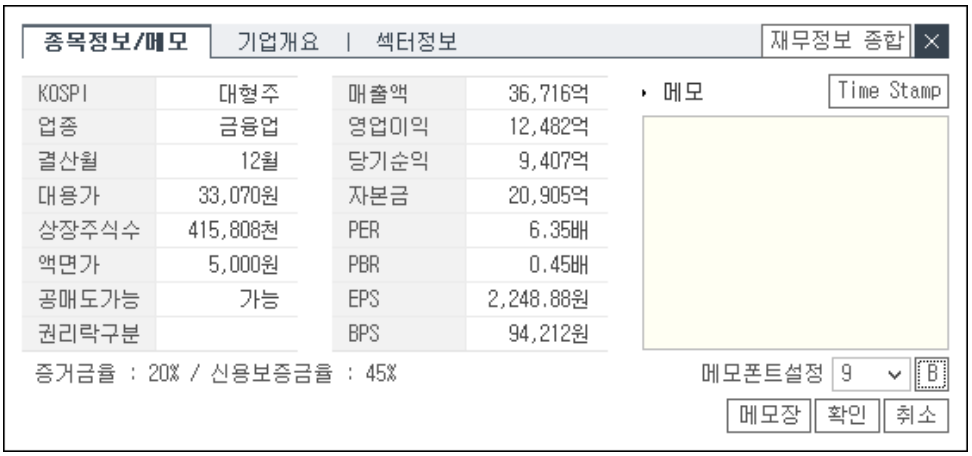

주식호가설정

Copyright 2021 KB Securities Co., Ltd. All Rights Reserved.
본 문서의 내용은 제도변경 또는 성능개선, 화면변경 등의 사유로 사전 예고없이 변경될 수 있습니다.
또한 원본 또는 최종본임을 보장할 수 없으며, 문서의 내용에 대한 법적인 책임을 지지 않습니다.

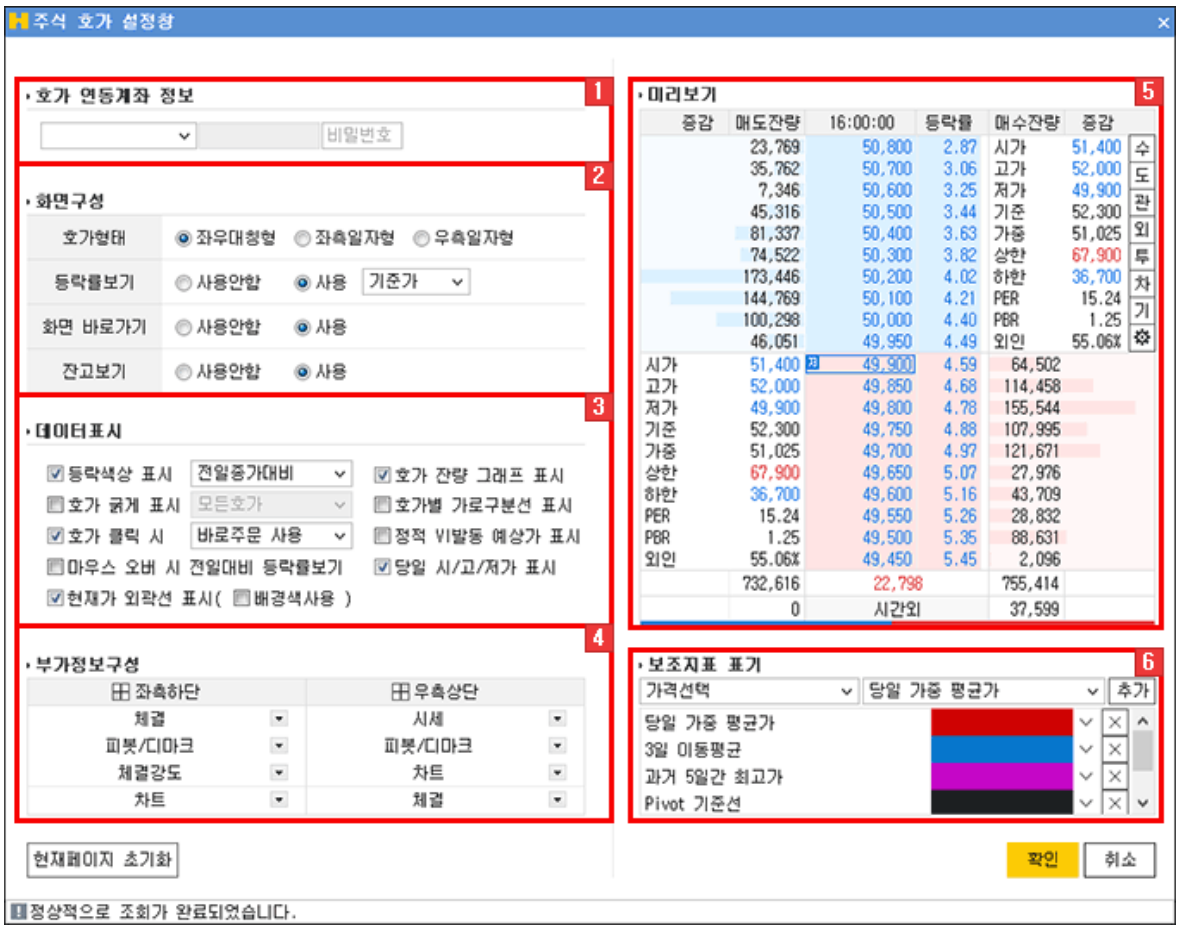

1 호가 연동계좌 정보

호가 클릭 시 연동할 주문계좌를 설정하는 영역입니다.

계좌번호를 선택하고 비밀번호를 입력하여 설정합니다.

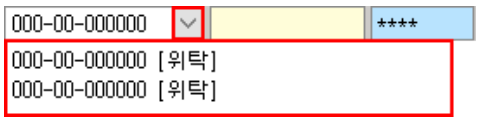

2 화면구성

호가형태	
좌우대칭형	

Copyright 2021 KB Securities Co., Ltd. All Rights Reserved.
본 문서의 내용은 제도변경 또는 성능개선, 화면변경 등의 사유로 사전 예고없이 변경될 수 있습니다.
또한 원본 또는 최종본임을 보장할 수 없으며, 문서의 내용에 대한 법적인 책임을 지지 않습니다.

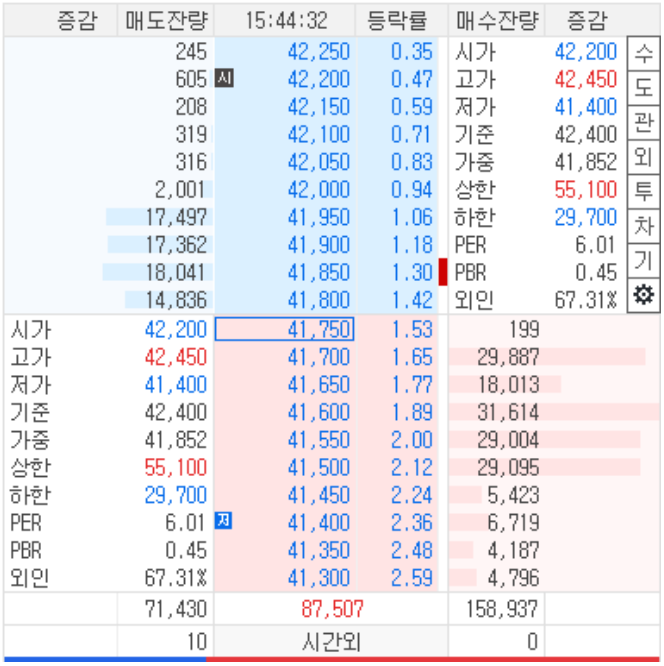

증감	매도잔량	15:44:32	등락률	매수잔량	증감	
	245	42,250	0.35	시가	42,200	수
	605	시 42,200	0.47	고가	42,450	도
	208	42,150	0.59	저가	41,400	관
	319	42,100	0.71	기준	42,400	외
	316	42,050	0.83	가중	41,852	투
	2,001	42,000	0.94	상한	55,100	차
	17,497	41,950	1.06	하한	29,700	기
	17,362	41,900	1.18	PER	6.01	
	18,041	41,850	1.30	PBR	0.45	
	14,836	41,800	1.42	외인	67.31%	
시가	42,200	41,750	1.53	199		
고가	42,450	41,700	1.65	29,887		
저가	41,400	41,650	1.77	18,013		
기준	42,400	41,600	1.89	31,614		
가중	41,852	41,550	2.00	29,004		
상한	55,100	41,500	2.12	29,095		
하한	29,700	41,450	2.24	5,423		
PER	6.01	저 41,400	2.36	6,719		
PBR	0.45	41,350	2.48	4,187		
외인	67.31%	41,300	2.59	4,796		
	71,430	87,507		158,937		
	10	시간외		0		

◉ 좌측일자형



15:46:50	등락률	잔량	증감			
매도잔량	전일비	71,430		시가	42,200	수
42,250	0.35	245		고가	42,450	도
시 42,200	0.47	605		저가	41,400	관
42,150	0.59	208		기준	42,400	외
42,100	0.71	319		가중	41,852	투
42,050	0.83	316		상한	55,100	차
42,000	0.94	2,001		하한	29,700	기
41,950	1.06	17,497		PER	6.01	
41,900	1.18	17,362		PBR	0.45	
41,850	1.30	18,041		외인	67.31%	
41,800	1.42	14,836		시총		
41,750	1.53	199		시가	42,200	
41,700	1.65	29,887		고가	42,450	
41,650	1.77	18,013		저가	41,400	
41,600	1.89	31,614		기준	42,400	
41,550	2.00	29,004		가중	41,852	
41,500	2.12	29,095		상한	55,100	
41,450	2.24	5,423		하한	29,700	
저 41,400	2.36	6,719		PER	6.01	
41,350	2.48	4,187		PBR	0.45	
41,300	2.59	4,796		외인	67.31%	
매수잔량		158,937		시총		

◉ 우측일자형

Copyright 2021 KB Securities Co., Ltd. All Rights Reserved.
본 문서의 내용은 제도변경 또는 성능개선, 화면변경 등의 사유로 사전 예고없이 변경될 수 있습니다.
또한 원본 또는 최종본임을 보장할 수 없으며, 문서의 내용에 대한 법적인 책임을 지지 않습니다.

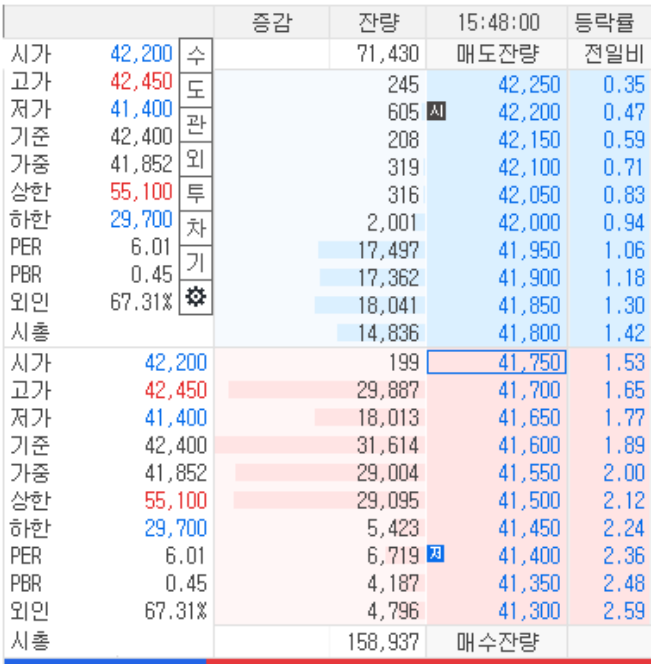

등락률보기



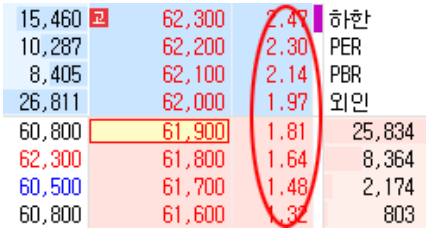

호가창의 등락률보기의 기준가격을 지정합니다.

화면 바로가기

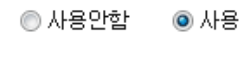

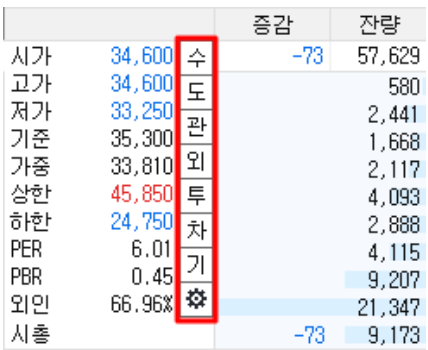

3 데이터표시

등락색상 표시



Copyright 2021 KB Securities Co., Ltd. All Rights Reserved.
본 문서의 내용은 제도변경 또는 성능개선, 화면변경 등의 사유로 사전 예고없이 변경될 수 있습니다.
또한 원본 또는 최종본임을 보장할 수 없으며, 문서의 내용에 대한 법적인 책임을 지지 않습니다.

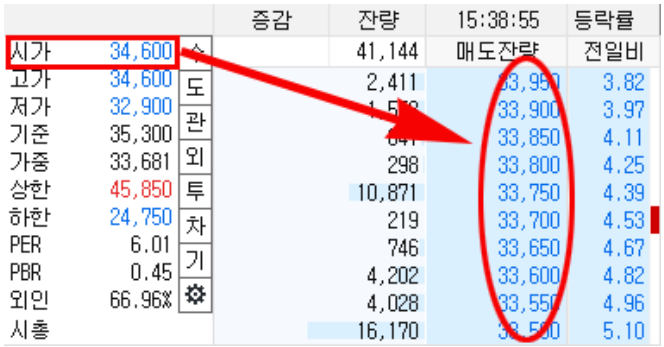

전일종가대비

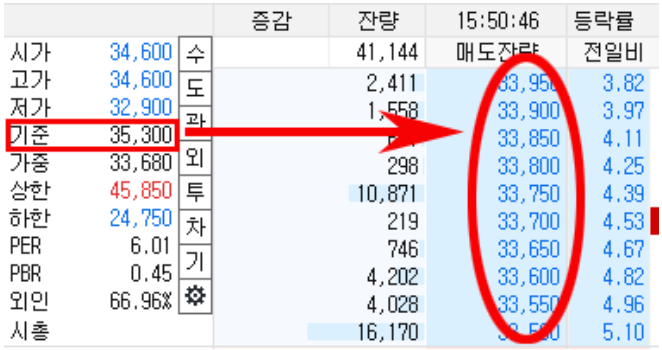

등락표시 안함

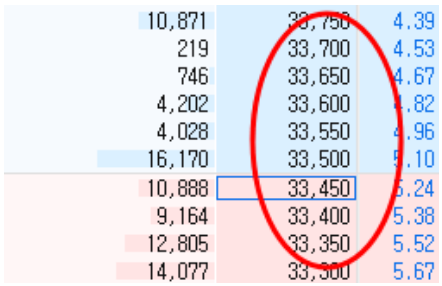

매도매수 기본색



호가 굵게 표시

모든호가

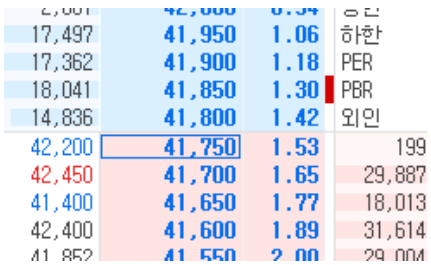

우선호가

Copyright 2021 KB Securities Co., Ltd. All Rights Reserved.
본 문서의 내용은 제도변경 또는 성능개선, 화면변경 등의 사유로 사전 예고없이 변경될 수 있습니다.
또한 원본 또는 최종본임을 보장할 수 없으며, 문서의 내용에 대한 법적인 책임을 지지 않습니다.



잔량최상위호가

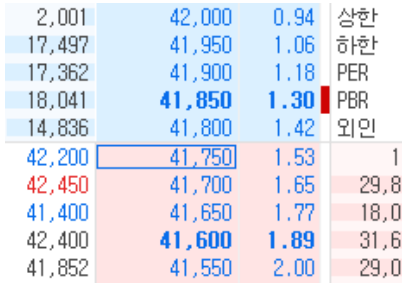

호가 클릭 시

주문창 연동

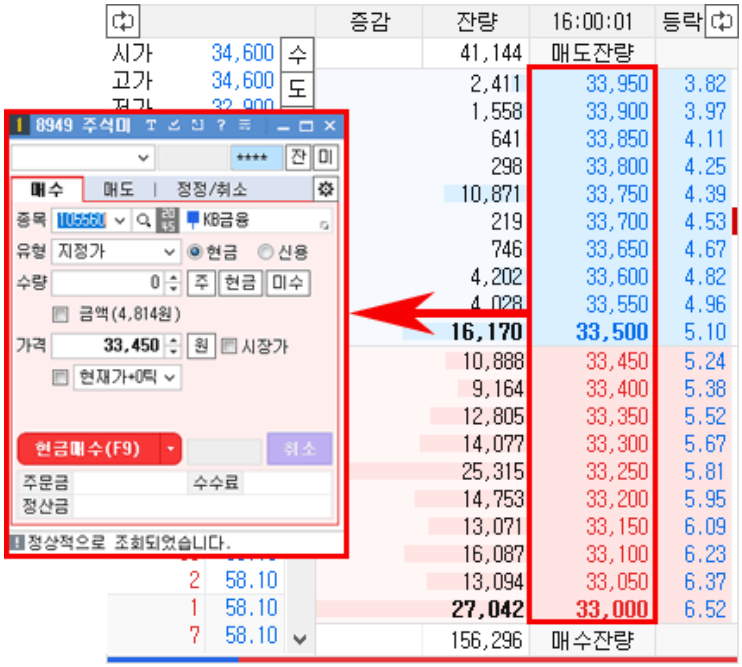

바로주문 사용

Copyright 2021 KB Securities Co., Ltd. All Rights Reserved.
본 문서의 내용은 제도변경 또는 성능개선, 화면변경 등의 사유로 사전 예고없이 변경될 수 있습니다.
또한 원본 또는 최종본임을 보장할 수 없으며, 문서의 내용에 대한 법적인 책임을 지지 않습니다.



기타 데이터 표시

☑ 마우스 오버 시 전일대비 등락률보기

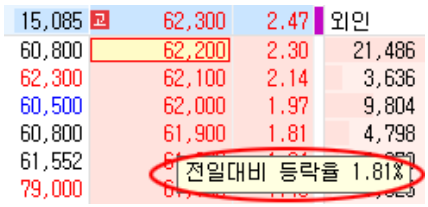

☑ 현재가 외곽선 표시(☑ 배경색사용)

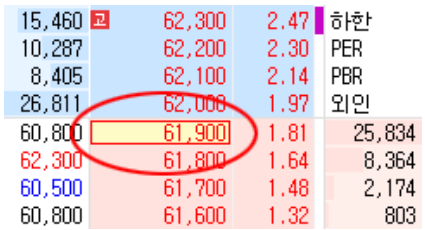

☑ 호가 잔량 그래프 표시

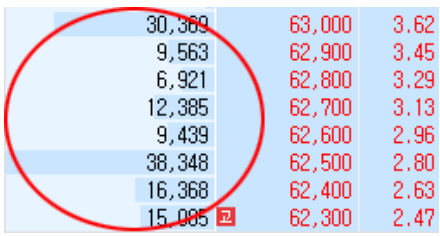

☑ 호가별 가로 구분선 표시



☑ 당일 시/고/저가 표시

Copyright 2021 KB Securities Co., Ltd. All Rights Reserved.
본 문서의 내용은 제도변경 또는 성능개선, 화면변경 등의 사유로 사전 예고없이 변경될 수 있습니다.
또한 원본 또는 최종본임을 보장할 수 없으며, 문서의 내용에 대한 법적인 책임을 지지 않습니다.

15,460	고 62,300	2.47	하한	
10,287	62,200	2.30	PER	
8,405	62,100	2.14	PBR	
26,811	62,000	1.97	외인	
60,800	61,900	1.81		25,834
62,300	61,800	1.64		8,364
60,500	61,700	1.48		2,174
60,800	61,600	1.32		803

4 부가정보

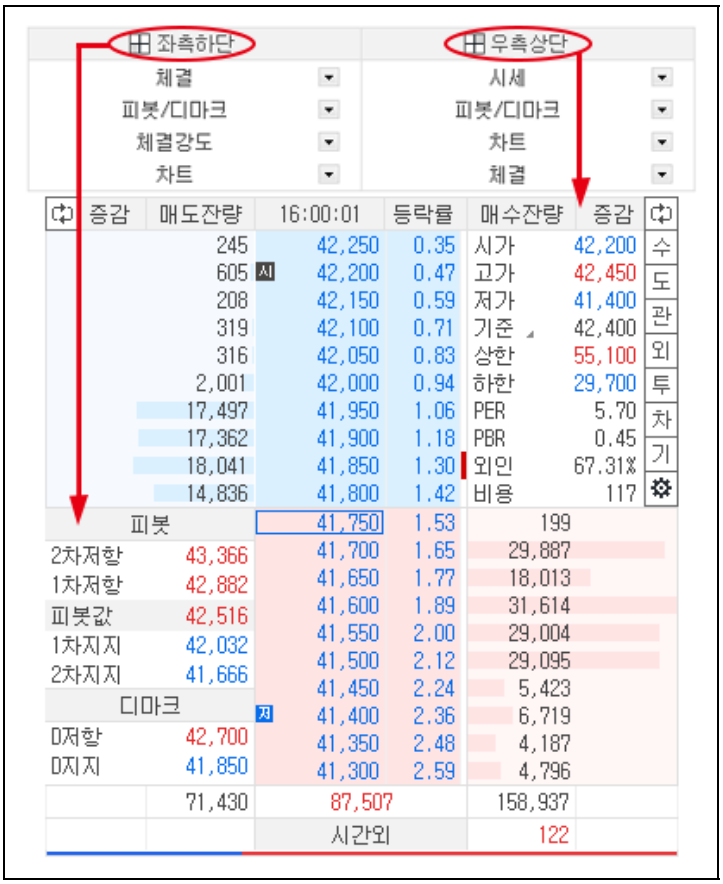

5 미리보기

사용자가 설정 변경 시에 화면 미리보기를 통하여 반영되는 내용을 미리 파악할 수 있습니다.

6 보조지표 표기

사용자가 지정한 보조지표 값이 호가영역에 색상으로 표시되며, 표시된 색상위에 마우스를 올리면 툴팁으로 정보를 제공합니다.

Copyright 2021 KB Securities Co., Ltd. All Rights Reserved.
본 문서의 내용은 제도변경 또는 성능개선, 화면변경 등의 사유로 사전 예고없이 변경될 수 있습니다.
또한 원본 또는 최종본임을 보장할 수 없으며, 문서의 내용에 대한 법적인 책임을 지지 않습니다.



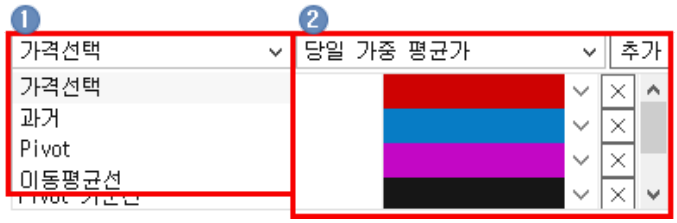

1. 추가할 보조지표 항목을 선택합니다.
2. 보조지표를 선택한 후 추가 버튼을 클릭합니다.
3. ∨ 버튼을 클릭하면 보조지표에 대한 색상을 변경할 수 있습니다.



주식10호가 공통기능

Copyright 2021 KB Securities Co., Ltd. All Rights Reserved.
본 문서의 내용은 제도변경 또는 성능개선, 화면변경 등의 사유로 사전 예고없이 변경될 수 있습니다.
또한 원본 또는 최종본임을 보장할 수 없으며, 문서의 내용에 대한 법적인 책임을 지지 않습니다.



1 부가정보 전환버튼

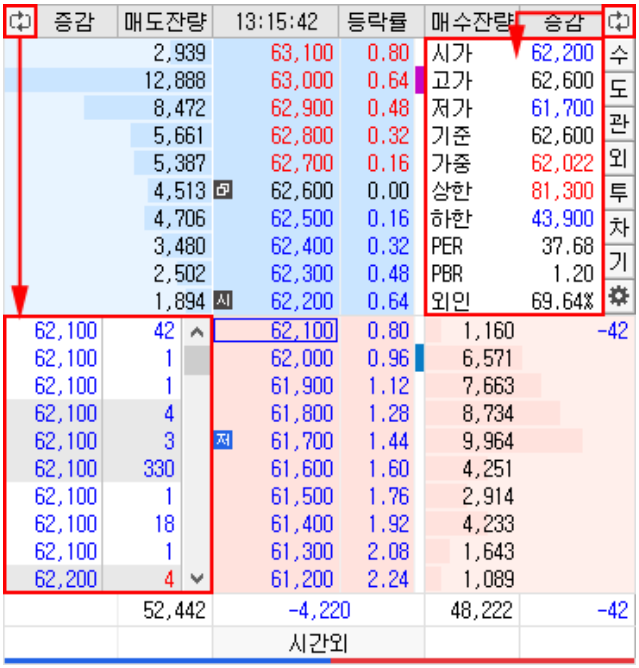

전환되는 부가정보의 구성은 '주식 호가 설정창'에서 지정할 수 있습니다.

2 연결화면 버튼

수	[8949] 주식미니주문 매수 화면이 팝업됩니다.
도	[8949] 주식미니주문 매도 화면이 팝업됩니다.
	[0130] 관심종목 화면이 팝업됩니다.

Copyright 2021 KB Securities Co., Ltd. All Rights Reserved.
본 문서의 내용은 제도변경 또는 성능개선, 화면변경 등의 사유로 사전 예고없이 변경될 수 있습니다.
또한 원본 또는 최종본임을 보장할 수 없으며, 문서의 내용에 대한 법적인 책임을 지지 않습니다.

관	
외	[0224] 외국인/기관매매종합 화면이 팝업됩니다.
투	[0780] 투자자별매매동향 화면이 팝업됩니다.
차	[0600] H-able 차트 화면이 팝업됩니다.
기	[0725] 상장기업분석 화면이 팝업됩니다.
⚙	연결화면설정 화면이 팝업됩니다.  ... 버튼을 클릭하여 연결화면을 변경할 수 있습니다.

3 총잔량 그래프



매도/매수 총 잔량에 대한 그래프를 나타냅니다.

주식주문설정

Copyright 2021 KB Securities Co., Ltd. All Rights Reserved.
본 문서의 내용은 제도변경 또는 성능개선, 화면변경 등의 사유로 사전 예고없이 변경될 수 있습니다.
또한 원본 또는 최종본임을 보장할 수 없으며, 문서의 내용에 대한 법적인 책임을 지지 않습니다.

주문입력설정

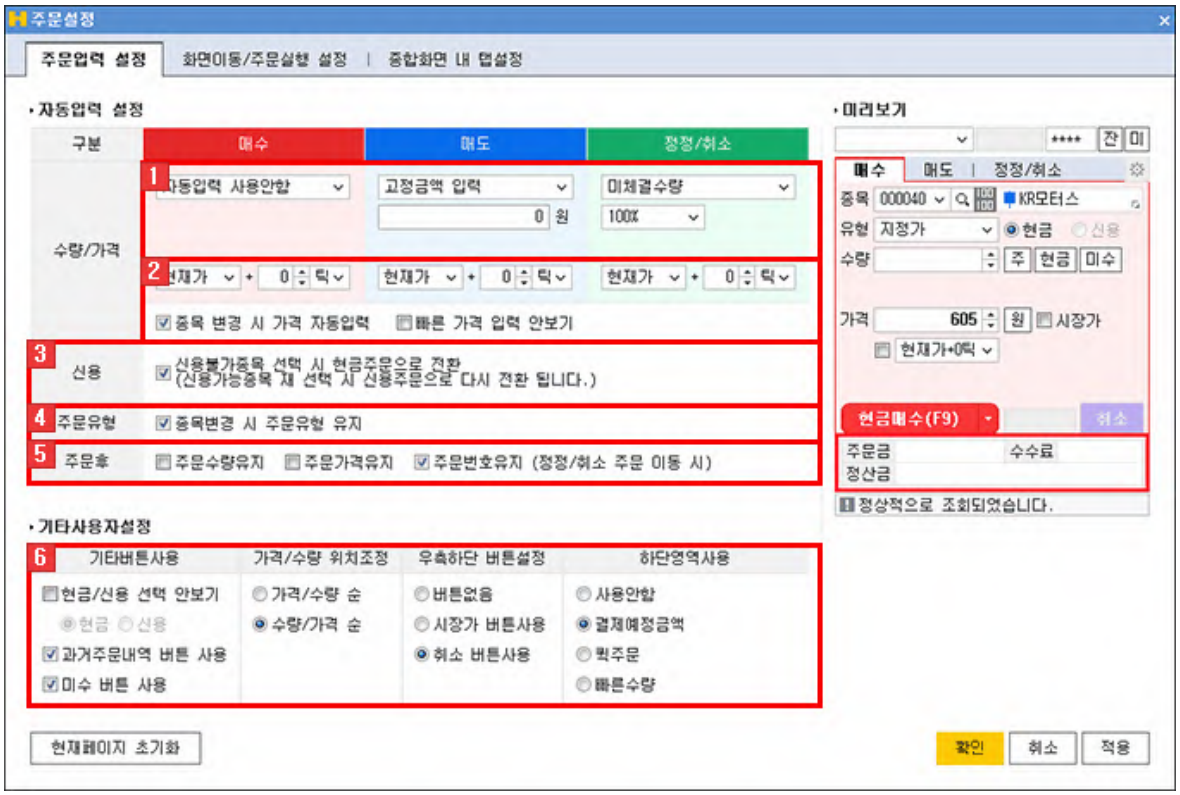

1 수량

매수	
자동입력 사용안함	수량 자동입력 옵션을 사용하지 않고 사용자가 직접 입력합니다.
기존입력수량 유지	주문실행 후 기존 입력되었던 매매수량을 지우지 않고 기존 입력 수량 그대로 유지합니다.
종목변경 시 현금 주문가능수량의 100%	주문종목 변경 시 현금주문가능금액으로 설정 현금주문가능금액의 % 설정 수량 자동 입력
종목변경 시 미수 주문가능수량의 100%	주문종목 변경 시 미수최대가능금액으로 설정 미수최대가능금액의 % 설정 수량 자동 입력
고정수량 입력 0 주	사용자가 수량을 미리 지정하여 고정합니다.
고정입력금액(금액) 0 현금가능	사용자가 금액을 미리 지정하여 고정할 수 있습니다. 현금가능 버튼 클릭 시 보유 현금으로 매수 가능한 수량이 자동으로 지정됩니다.
	100% 버튼을 클릭하여 입력금액의 증거금률을 조절하고, 현금가능 버튼을 클릭하면 지정한 증거금률에 따른 금액으로 매수 가능한 수량이 지정됩니다.

Copyright 2021 KB Securities Co., Ltd. All Rights Reserved.
본 문서의 내용은 제도변경 또는 성능개선, 화면변경 등의 사유로 사전 예고없이 변경될 수 있습니다.
또한 원본 또는 최종본임을 보장할 수 없으며, 문서의 내용에 대한 법적인 책임을 지지 않습니다.

고정입력금액(증거금) 0 현금가능 입력금액의 100%	
매도	
자동입력 사용안함	수량 자동입력 옵션을 사용하지 않고 사용자가 직접 입력합니다.
기존입력수량 유지	주문실행 후 기존 입력되었던 매매수량을 지우지 않고 기존 입력 수량 그대로 유지됩니다.
가능수량 100%	주문가능 수량이 사용자가 % 지정한 값의 수량이 제공됩니다.
고정수량 입력 0 주	사용자가 수량을 미리 지정하여 고정합니다.
고정금액 입력 0 원	사용자가 금액을 미리 지정하여 고정할 수 있습니다.
정정/취소	
자동입력 사용안함	수량 자동입력 옵션을 사용하지 않고 사용자가 직접 입력합니다.
기존입력수량 유지	주문실행 후 기존 입력되었던 매매수량을 지우지 않고 기존 입력 수량 그대로 유지됩니다.
미체결수량 100%	미체결 수량 중 사용자가 지정한 %의 수량이 자동으로 입력됩니다.

2 가격

매수, 매도, 정정/취소	
현재가 + 0 틱	사용자가 지정한 호가를 미리 설정해놓고 주문화면에 표시하여 빠르게 주문할 수 있도록 설정합니다.
☑ 종목 변경 시 가격 자동입력	v 체크하면 종목 변경 시 사용자가 설정한 값에 대한 가격이 자동으로 입력됩니다.
☑ 빠른 가격 입력 안보기	v 체크하면 '현재가+틱'의 빠른 가격 입력 항목이 보이지 않습니다.

3 신용

☑ 신용불가종목 선택 시 현금주문으로 전환
(신용가능종목 재 선택 시 신용주문으로 다시 전환 됩니다.)

4 주문유형

☑ 종목변경 시 주문유형 유지	종목변경 시 주문유형의 유지 여부를 선택할 수 있습니다.

5 주문후

Copyright 2021 KB Securities Co., Ltd. All Rights Reserved.
본 문서의 내용은 제도변경 또는 성능개선, 화면변경 등의 사유로 사전 예고없이 변경될 수 있습니다.
또한 원본 또는 최종본임을 보장할 수 없으며, 문서의 내용에 대한 법적인 책임을 지지 않습니다.

☐ 주문수량유지 ☐ 주문가격유지 ☐ 주문번호유지 (정정/취소 주문 이동 시)	주문 후 '수량, 가격, 주문번호'의 유지 여부를 지정할 수 있습니다.

6 기타사용자설정

'기타버튼사용 여부, 가격/수량 위치조정 설정, 우측하단의 버튼설정, 하단 영역 사용 설정'을 지정할 수 있습니다.

화면이동/주문실행 설정



1 커서위치 설정

'화면실행 시, 호가클릭 시, 주문실행 후, 종목코드 입력 후' 커서의 위치를 지정할 수 있습니다.

Copyright 2021 KB Securities Co., Ltd. All Rights Reserved.
본 문서의 내용은 제도변경 또는 성능개선, 화면변경 등의 사유로 사전 예고없이 변경될 수 있습니다.
또한 원본 또는 최종본임을 보장할 수 없으며, 문서의 내용에 대한 법적인 책임을 지지 않습니다.

각 설정에 따른 화면 변화는 '미리보기' 화면을 통해 손쉽게 확인할 수 있습니다.



2 주문실행 설정

주문착오 방지설정	
☑ 주문수량 1 주 초과 시 ☑ 주문금액 1 원 초과 시 ☑ 거래대금 1 원 이달 시 ☑ 매수시 현재가의 1 틱 초과 시 ☑ 매도시 현재가의 -1 틱 초과 시	v 체크를 하여 주문수량, 주문금액, 거래대금, 매수/매도 시 현재가의 틱/% 을 조절하여 주문착오방지에 대한 설정이 가능합니다.
Tab/Enter이동	
☑ 종목코드 ☑ 주문수량 ☑ 주문가격	TAB 및 ENTER 키를 사용하여 이동을 설정하는 항목으로 v 체크한 항목은 이동이 가능합니다.
키보드 주문실행	
☑ 주문단가에서 엔터키 입력 시 주문실행	키보드 엔터키의 주문실행 여부를 지정할 수 있습니다.
주문입력 후 확인	
◉ 요약보기	주문 입력 후 확인창에 계좌번호, 계좌명, 종목코드, 종목명, 주문유형, 주문수량, 주문가격을 제공합니다.
◉ 풀어쓰기	주문 입력 후 확인창에 종목명, 주문유형, 주문수량, 주문가격을 제공합니다.
◉ 안보기	주문 입력 후 확인창을 제공하지 않습니다.
주문 오류 시 확인	
◉ 팝업 ○ 메세지바	주문 에러 시 표시 방법 선택 항목으로 메세지바 콤보 선택 시 하단의 메세지 제공영역에 에러 메세지가 표시되며, 팝업 콤보 선택 시 팝업으로 에러 메세지를 제공합니다.

3 증감입력 설정

KOSPI 1 주 KOSDAQ 1 주 ETF 1 주 ELW 10 주	시장별 주문 수량의 증감 단위를 설정할 수 있습니다.
	증감 버튼 형태를 선택합니다.

Copyright 2021 KB Securities Co., Ltd. All Rights Reserved.
본 문서의 내용은 제도변경 또는 성능개선, 화면변경 등의 사유로 사전 예고없이 변경될 수 있습니다.
또한 원본 또는 최종본임을 보장할 수 없으며, 문서의 내용에 대한 법적인 책임을 지지 않습니다.

◉ ▲▼ ○ ▼▲	
☑ 수량/단가 증감 조절 시 마우스 휠 사용	v 체크 시 마우스 휠 사용으로 수량/단가에 대한 증감 조절을 사용할 수 있습니다.

4 현재페이지 초기화 버튼 클릭 시 모든 설정이 초기화됩니다.

5 확인 버튼 클릭 시 사용자가 설정한 내역이 적용됩니다.

종합화면 내 설정



1 탭 선택 시 자동 전환

매도, 정정/취소 탭을 선택할 때 자동으로 변경되는 하단 영역의 탭을 지정할 수 있습니다.

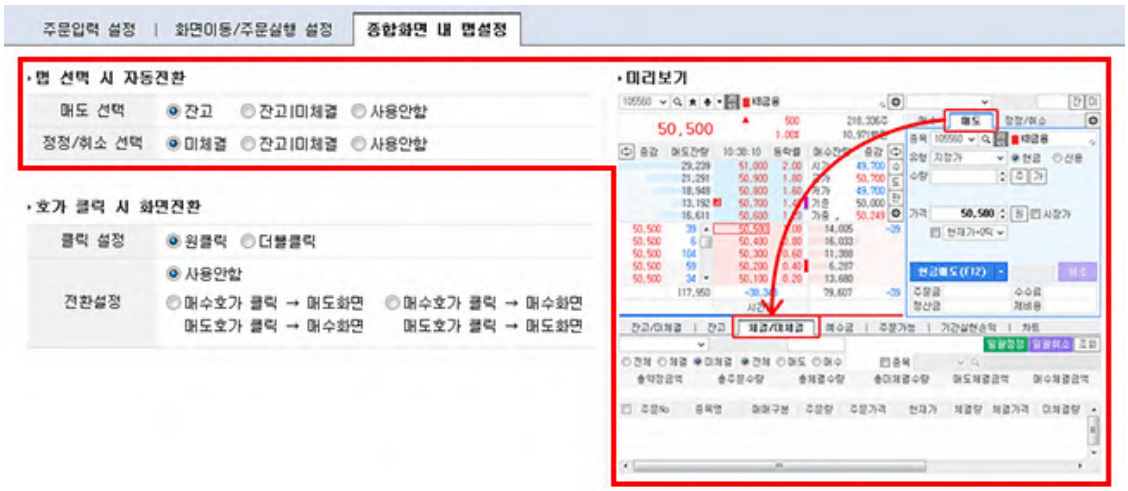

Copyright 2021 KB Securities Co., Ltd. All Rights Reserved.
본 문서의 내용은 제도변경 또는 성능개선, 화면변경 등의 사유로 사전 예고없이 변경될 수 있습니다.
또한 원본 또는 최종본임을 보장할 수 없으며, 문서의 내용에 대한 법적인 책임을 지지 않습니다.

2 호가 클릭 시 화면 전환

클릭 설정	
◉ 원클릭 ○ 더블클릭	호가를 클릭하여 화면전환을 할 때 클릭 설정을 원클릭 및 더블클릭 콤보를 선택하여 설정합니다.
전환설정	
◉ 사용안함	호가를 클릭하더라도 화면 전환을 하지 않습니다.
◉ 매수호가 클릭 → 매도화면 매도호가 클릭 → 매수화면	매수 호가 클릭 시 매도 화면으로, 매도 호가 클릭 시 매수 화면으로 전환됩니다.
◉ 매수호가 클릭 → 매수화면 매도호가 클릭 → 매도화면	매수 호가 클릭 시 매수 화면으로, 매도 호가 클릭 시 매도 화면으로 전환됩니다.

3 현재페이지 초기화 버튼 클릭 시 모든 설정이 초기화됩니다.

4 확인 버튼 클릭 시 사용자가 설정한 내역이 적용됩니다.

주식주문버튼

잔	사용자의 잔고를 보여줍니다. 
미	사용자의 미체결 내역을 보여줍니다. 
주	주문수량을 입력할 수 있는 화면이 팝업되며, 수량/비율/금액 항목을 마우스로 클릭하여 입력합니다.

Copyright 2021 KB Securities Co., Ltd. All Rights Reserved.
본 문서의 내용은 제도변경 또는 성능개선, 화면변경 등의 사유로 사전 예고없이 변경될 수 있습니다.
또한 원본 또는 최종본임을 보장할 수 없으며, 문서의 내용에 대한 법적인 책임을 지지 않습니다.

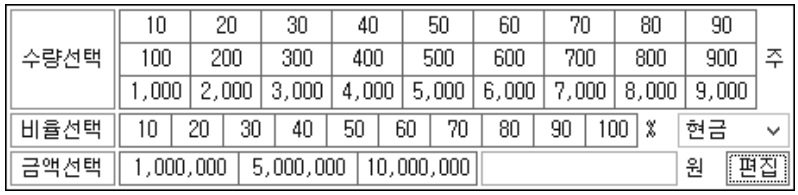

원

주문가격을 입력할 수 있는 화면이 팝업되며, 호가를 마우스로 클릭하여 입력합니다.



현금 가능

현금내 가능수량

미수

미수포함 가능수량

신용

신용가능수량

미체결

미체결내역을 보여줍니다.



주식주문유형

주문종류

구분	내용	비고

Copyright 2021 KB Securities Co., Ltd. All Rights Reserved.
본 문서의 내용은 제도변경 또는 성능개선, 화면변경 등의 사유로 사전 예고없이 변경될 수 있습니다.
또한 원본 또는 최종본임을 보장할 수 없으며, 문서의 내용에 대한 법적인 책임을 지지 않습니다.

지정가	사용자가 지정한 특정한 가격으로 체결되는 주문	
시장가	시장에서 형성되는 가격으로 체결되는 주문	단가 미입력
조건부 지정가	장중에는 지정가 주문이나, 미체결 시 장마감 동시호가 주문접수 시 시장가 주문으로 전환	
시간외매매	장 개시전 08:30 ~ 08:40 부터 장종료 후 15:40 ~ 16:00 에 진행되는 시간외종가 매매주문	단가 미입력
최유리 지정가	매수를 원하는 경우 즉시 체결이 될 수 있는 매도호가로 가격을 자동 지정하는 주문 또는 매도를 원하는 경우 즉시 체결될 수 있는 매수호가로 가격을 자동 지정하는 주문	단가 미입력
최우선 지정가	매수를 원하는 경우 가장 높은 매수호가로 가격을 자동 지정하는 주문 또는 매도를 원하는 경우 가장 낮은 매도호가로 가격을 자동 지정하는 주문	단가 미입력
지정가 (IOC)	사용자가 원하는 특정한 가격으로 체결되는 주문으로 일부 체결 시 미체결 수량은 자동 취소 됨.	
지정가 (FOK)	사용자가 원하는 특정한 가격으로 체결되는 주문으로 주문수량 전체가 체결되지 않은 경우 주문수량 전체가 취소 됨.	
시장가 (IOC)	시장에서 형성되는 가격으로 체결되는 주문으로 일부 체결 시 미체결 수량은 자동 취소 됨.	
시장가 (FOK)	시장에서 형성되는 가격으로 체결되는 주문으로 주문수량 전체가 체결되지 않은 경우 주문수량 전체가 취소 됨.	
최유리 (IOC)	매도의 경우 매수호가의 최우선(1차) 호가로 체결되는 체결되는 주문으로 일부 체결 시 미체결 수량은 자동 취소 됨.	단가 미입력
최유리 (FOK)	매도의 경우 매수호가의 최우선(1차)호가로 체결되는 주문으로 주문수량 전체가 체결되지 않은 경우 주문수량 전체가 취소 됨.	단가 미입력

주문조건

구분	내용
IOC (Immediate Or Cancel Order)	주문 즉시 체결 그리고 잔량 자동취소
FOK (Fill Or Kill Order)	주문 즉시 전부체결 또는 전부 자동취소

장운영별 주문입력가능시간

장운영	신규주문 접수가능시간		정정, 취소주문 접수가능시간	
	당사	거래소	당사	거래소
장개시전 시간외종가	08:30 ~ 08:40	08:30 ~ 08:40	08:30 ~ 18:00	08:30 ~ 18:00
정규매매	08:00 ~ 15:30	08:30 ~ 15:30	08:00 ~ 18:00	08:30 ~ 18:00
장종료후 시간외종가	15:30 ~ 16:00	15:30 ~ 16:00	15:30 ~ 18:00	15:30 ~ 18:00
시간외단일가	16:00 ~ 18:00	16:00 ~ 18:00	16:00 ~ 18:00	16:00 ~ 18:00

※ 장개시전 시간외종가 및 정규장매매의 정정, 취소주문 완료 확인 :
거래소 접수가능시간부터 가능

Copyright 2021 KB Securities Co., Ltd. All Rights Reserved.
본 문서의 내용은 제도변경 또는 성능개선, 화면변경 등의 사유로 사전 예고없이 변경될 수 있습니다.
또한 원본 또는 최종본임을 보장할 수 없으며, 문서의 내용에 대한 법적인 책임을 지지 않습니다.

- 당사와 거래소의 주문접수 시간이 차이나는 경우 당사는 주문을 미리 접수하므로,
  정정, 취소주문에 대한 완료는 거래소가 주문을 접수한 08:30분에 확인 가능수량
  Ex) 08:15분에 주문 후 20분에 취소주문시 거래소 주문접수시간 08:30분에 취소 확인 수신됨.
  - 거래소에서 확인을 주기전까지 '정정중', '쥐소중'으로 조회됨에 유의 바람.

Copyright 2021 KB Securities Co., Ltd. All Rights Reserved.
본 문서의 내용은 제도변경 또는 성능개선, 화면변경 등의 사유로 사전 예고없이 변경될 수 있습니다.
또한 원본 또는 최종본임을 보장할 수 없으며, 문서의 내용에 대한 법적인 책임을 지지 않습니다.

[7401] 해외주식 현재가

해외주식의 시세파악에 필요한 종목정보 및 투자정보를 탑재하여 매매에 필요한 정보를 빠르게 파악하고 매매에 접근할 수 있도록 구성되어 있으며, 버튼을 이용하여 관련 화면으로의 이동이 신속하게 이루어지도록 구성되어 있습니다.

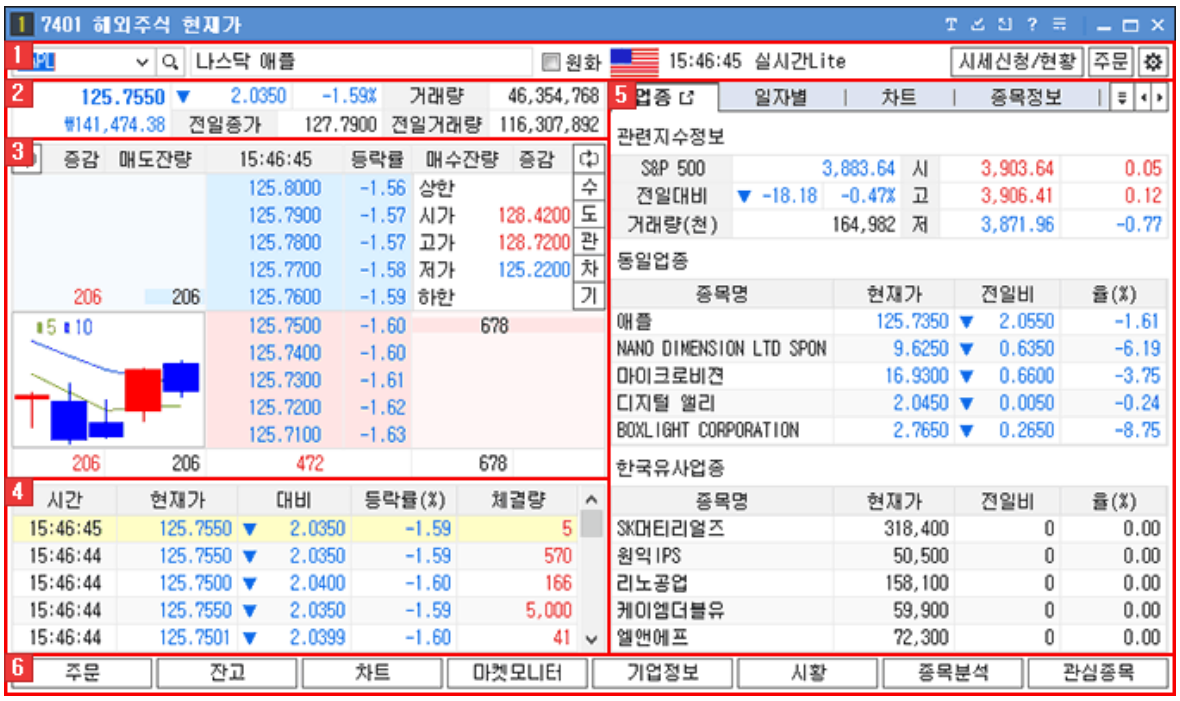

1 선택영역



1 종목을 검색하는 선택영역입니다.

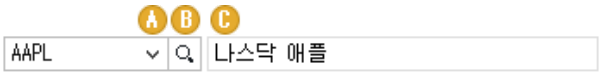

A History 기능

사용자가 최근 조회한 종목 목록이 제공됩니다.



	종목이 히스토리 목록에 저장됩니다.
	개별 종목 히스토리가 삭제됩니다.
	전체삭제 전체 히스토리 목록이 삭제됩니다.

B 종목검색 기능

해외주식 조회종목을 선택할 수 있는 해외주식 종목안내창이 팝업되며, 종목 안내창에서 각 국가별로 종목을 검색할 수

Copyright 2021 KB Securities Co., Ltd. All Rights Reserved.
본 문서의 내용은 제도변경 또는 성능개선, 화면변경 등의 사유로 사전 예고없이 변경될 수 있습니다.
또한 원본 또는 최종본임을 보장할 수 없으며, 문서의 내용에 대한 법적인 책임을 지지 않습니다.

있도록 구성되어 있습니다.



C 종목명과 종목이 속한 시장명이 표시됩니다.

2 '원화'를 선택하면 화면의 화폐단위가 원화로 변경됩니다.

3 종목의 소속 시장국기와 해당국가의 시간, 실시간 여부가 표시됩니다.

4 '시세신청/현황' 버튼을 클릭하면 [7451] 해외주식 실시간시세 신청/해지 화면이 팝업됩니다.

5 '주문' 버튼을 클릭하면 [7525] 해외주식주문 화면이 팝업됩니다.

6 ⚙ 버튼을 클릭하면 해외주식 호가 설정창이 팝업되어, 호가영역에 표시할 내용을 v 체크하여 선택할 수 있습니다.

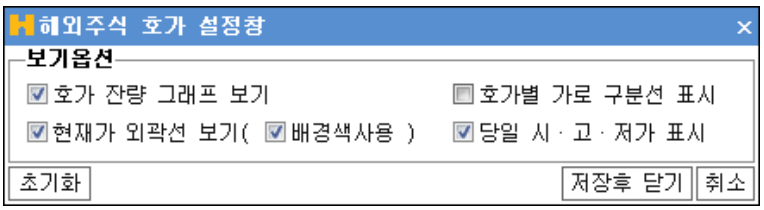

2 현재가 영역

종목의 현재가 및 등락, 거래량과 전일 종가/거래량이 표시됩니다.

3 호가 영역

종목의 5단계 호가를 조회할 수 있습니다.

Copyright 2021 KB Securities Co., Ltd. All Rights Reserved.
본 문서의 내용은 제도변경 또는 성능개선, 화면변경 등의 사유로 사전 예고없이 변경될 수 있습니다.
또한 원본 또는 최종본임을 보장할 수 없으며, 문서의 내용에 대한 법적인 책임을 지지 않습니다.



	버튼을 클릭하면 호가 좌우영역에서 조회할 데이터를 선택할 수 있습니다. 차트 환산가 ✓ 시고저
수	버튼을 클릭하면 [7524] 해외주식 미니주문 화면이 팝업됩니다.
도	버튼을 클릭하면 [7524] 해외주식 미니주문 화면이 팝업됩니다.
관	버튼을 클릭하면 [7450] 해외주식 관심종목 화면이 팝업됩니다.
차	버튼을 클릭하면 [7460] 해외주식 종합차트 화면이 팝업됩니다.
기	버튼을 클릭하면 [7470] 해외주식 기업정보 화면이 팝업됩니다.

4 시간대별 체결

종목의 시간대별 체결내역이 표시됩니다.

5 종목정보 영역

시세분석에 필요한 여러 화면을 미니 탭으로 구성 해놓은 영역입니다.

버튼을 클릭하여 추가 미니탭을 선택할 수 있습니다.

1 업종 : 종목의 관련지수와 동일업종 내 타 종목 시세 및 한국유사 업종의 종목 시세가 표시됩니다.



Copyright 2021 KB Securities Co., Ltd. All Rights Reserved.
본 문서의 내용은 제도변경 또는 성능개선, 화면변경 등의 사유로 사전 예고없이 변경될 수 있습니다.
또한 원본 또는 최종본임을 보장할 수 없으며, 문서의 내용에 대한 법적인 책임을 지지 않습니다.

2 일자별 : 종목의 일자별 주가추이가 표시됩니다.

업종 | 일자별 | 차트 | 종목정보

일자	종가	전일비	등락율	거래량
2021/03/02	125.1200	▼ 2.6700	-2.09	58,097,770
2021/03/01	127.7900	▲ 6.5300	5.39	116,307,892
2021/02/26	121.2600	▲ 0.2700	0.22	164,560,394
2021/02/25	120.9900	▼ 4.3600	-3.48	148,199,540
2021/02/24	125.3500	▼ 0.5100	-0.41	111,039,904
2021/02/23	125.8600	▼ 0.1400	-0.11	158,273,022
2021/02/22	126.0000	▼ 3.8700	-2.98	103,916,419
2021/02/19	129.8700	▲ 0.1600	0.12	87,668,834
2021/02/18	129.7100	▼ 1.1300	-0.86	96,856,748
2021/02/17	130.8400	▼ 2.3500	-1.76	98,085,249
2021/02/16	133.1900	▼ 2.1800	-1.61	80,576,316
2021/02/12	135.3700	▲ 0.2400	0.18	60,145,130
2021/02/11	135.1300	▼ 0.2600	-0.19	64,280,029
2021/02/10	135.3900	▼ 0.6200	-0.46	73,046,563
2021/02/09	136.0100	▼ 0.9000	-0.66	76,774,213
2021/02/08	136.9100	▲ 0.1500	0.11	71,297,214
2021/02/05	136.7600	▼ 0.4250	-0.31	75,693,830
2021/02/04	137.3900	▲ 3.4500	2.58	84,183,061

3 차트 : 종목의 일/주/월/분/틱 차트를 제공합니다.

업종 | 일자별 | 차트 | 종목정보

일 주 월 분 틱 1 1 2 3 4 5 6 360 당일



Copyright 2021 KB Securities Co., Ltd. All Rights Reserved.
본 문서의 내용은 제도변경 또는 성능개선, 화면변경 등의 사유로 사전 예고없이 변경될 수 있습니다.
또한 원본 또는 최종본임을 보장할 수 없으며, 문서의 내용에 대한 법적인 책임을 지지 않습니다.

4 종목정보 : 종목의 주요 가격정보와 발행정보가 표시됩니다.

업종 | 일자별 | 차트 | 종목정보

전일종가	127.7900	매도호가	125.1900
시 가	128.4200	매수호가	125.1000
고 가	128.7200	상한가	0.0000
저 가	125.0150	하한가	0.0000
가중평균가	126.0940	PER(전일,TTM)	34.546
거래대금(천)	7,326,179	EPS	3.699
52주 최고	145.0900	발행주식수(주)	16,788,100,000
52주 최저	53.1525	시가총액(천)	2,100,527,072
거래단위(주)	1	매매호가단위	0.0100

5 뉴스 : 종목의 관련 뉴스를 조회할 수 있습니다.

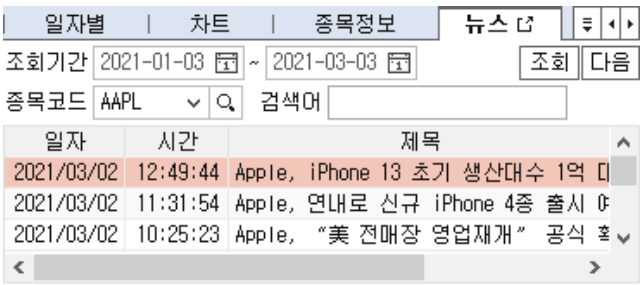

Wedbush의 Dan Ives 애널리스트는 "Apple(AAPL)의 iPhone 13에 대한 초기 생산대수는 1억 대 이상일 것으로 예상되는데, 이는 '20년에 출시된 iPhone 12의 초기 생산대수인 8,000만 대를 상회하는 것이다" 고 발언했다.

"향후 몇 개월에 걸쳐 iPhone 13 초기 생산대수 전망치는 조정될 것이기는 하나, 5G 상용화에 힘입은

6 연결 버튼

시세분석에 필요한 여러 화면을 연결하는 버튼이 제공됩니다.

주문	버튼을 클릭하면 [7524] 해외주식 미니주문 화면이 팝업됩니다.
잔고	버튼을 클릭하면 [7494] 해외주식 계좌잔고 평가조회 화면이 팝업됩니다.
차트	버튼을 클릭하면 [7460] 해외주식 종합차트 화면이 팝업됩니다.
마켓모니터	버튼을 클릭하면 [7583] 마켓모니터 화면이 팝업됩니다.
기업정보	버튼을 클릭하면 [7470] 해외주식 기업정보 화면이 팝업됩니다.
시황	버튼을 클릭하면 [0700] 종합시황뉴스 화면이 팝업됩니다.

Copyright 2021 KB Securities Co., Ltd. All Rights Reserved.
본 문서의 내용은 제도변경 또는 성능개선, 화면변경 등의 사유로 사전 예고없이 변경될 수 있습니다.
또한 원본 또는 최종본임을 보장할 수 없으며, 문서의 내용에 대한 법적인 책임을 지지 않습니다.

종목분석	버튼을 클릭하면 Global Market Monitor 화면이 팝업됩니다.
관심종목	버튼을 클릭하면 [7450] 해외주식 관심종목 화면이 팝업됩니다.

Copyright 2021 KB Securities Co., Ltd. All Rights Reserved.
본 문서의 내용은 제도변경 또는 성능개선, 화면변경 등의 사유로 사전 예고없이 변경될 수 있습니다.
또한 원본 또는 최종본임을 보장할 수 없으며, 문서의 내용에 대한 법적인 책임을 지지 않습니다.

[7402] 해외주식 체결추이

해외주식 종목의 조회당일의 시간대별 체결내역을 “데이터 + 차트”, “데이터”, “차트” 형식으로 조회할 수 있습니다.



1 선택영역



1 조회 종목을 선택합니다.

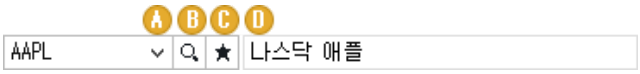

A History 기능

사용자가 최근 조회한 종목 목록이 제공됩니다.

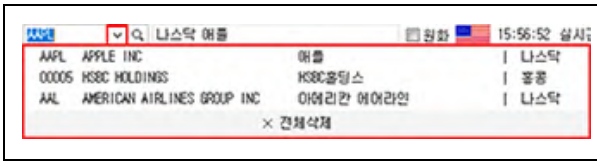	종목이 히스토리 목록에 저장됩니다.
	× 개별 종목 히스토리가 삭제됩니다.
	× 전체삭제 전체 히스토리 목록이 삭제됩니다.

B 종목검색 기능

해외주식 조회종목을 선택할 수 있는 해외주식 종목안내창이 팝업되며, 종목 안내창에서 각 국가별로 종목을 검색할 수

Copyright 2021 KB Securities Co., Ltd. All Rights Reserved.
본 문서의 내용은 제도변경 또는 성능개선, 화면변경 등의 사유로 사전 예고없이 변경될 수 있습니다.
또한 원본 또는 최종본임을 보장할 수 없으며, 문서의 내용에 대한 법적인 책임을 지지 않습니다.

있도록 구성되어 있습니다.



코드	종목명	영문명
00001	CKH 홀딩스	CKH HOLDINGS
00002	CLP홀딩스	CLP HOLDINGS
00003	홍콩중화가스	HK & CHINA GAS
00004	구룡창	WHARF HOLDINGS
00005	HSBC홀딩스	HSBC HOLDINGS
00006	전능실업	POWER ASSETS
00007	홍콩금융투자지주	HK FINANCE INV
00008	PCCW	PCCW
00009	구호운통	KEYNE LTD
00010	항룽그룹	HANG LUNG GROUP
00011	항생은행	HANG SENG BANK
00012	항기조업부동산	HENDERSON LAND
00014	희신흥업	HYSAN DEV
00016	신홍기부동산	SHK PPT
00017	신세계발전	NEW WORLD DEV
00018	동방신문	ORIENTAL PRESS
00019	타이구A	SWIRE PACIFIC A
00021	대중화부동산	GREAT CHI PPT

C 조회중인 종목을 관심종목에 등록할 수 있습니다.

D 종목명과 종목이 속한 시장명이 표시됩니다.

2 '주문' 버튼을 클릭하면 [7525] 해외주식주문 화면이 팝업됩니다.

3 버튼을 클릭하면 조회영역의 화면형식을 "데이터 + 차트", "데이터", "차트" 중 선택하여 조회가 가능합니다.

2 조회 영역

종목의 시간대별 체결내역을 조회할 수 있는 영역으로, 버튼을 클릭하여 조회할 화면형식을 선택할 수 있습니다.

[데이터 + 차트]

시간	현재가	대비	등락율	체결량	거래량	매도호가	매도잔량	매수호가	매수잔량
16:44:11	125.1200 ▼	2.6700	-2.09	10	59,585,165	125.2100	86	125.1500	25
16:44:10	125.1200 ▼	2.6700	-2.09	1	59,585,155	125.2100	86	125.1500	25
16:44:09	125.1200 ▼	2.6700	-2.09	1	59,585,154	125.2100	86	125.1500	25
16:44:09	125.1200 ▼	2.6700	-2.09	351	59,585,153	125.2100	86	125.1500	25
16:44:04	125.1200 ▼	2.6700	-2.09	10	59,584,802	125.2100	86	125.1500	25



[데이터]

Copyright 2021 KB Securities Co., Ltd. All Rights Reserved.
본 문서의 내용은 제도변경 또는 성능개선, 화면변경 등의 사유로 사전 예고없이 변경될 수 있습니다.
또한 원본 또는 최종본임을 보장할 수 없으며, 문서의 내용에 대한 법적인 책임을 지지 않습니다.

시간	현재가	대비	등락율	체결량	거래량	매도호가	매도잔량	매수호가	매수잔량
16:42:39	125.1200	▼ 2.6700	-2.09	2	59,583,607	125.2200	89	125.1900	105
16:42:39	125.1200	▼ 2.6700	-2.09	2	59,583,605	125.2200	89	125.1900	105
16:42:39	125.1200	▼ 2.6700	-2.09	1	59,583,603	125.2200	89	125.1900	105
16:42:39	125.1200	▼ 2.6700	-2.09	1	59,583,602	125.2200	90	125.1900	105
16:42:39	125.1200	▼ 2.6700	-2.09	1	59,583,601	125.2200	90	125.1900	105
16:42:38	125.1200	▼ 2.6700	-2.09	1	59,583,600	125.2200	90	125.1900	105
16:42:38	125.1200	▼ 2.6700	-2.09	1	59,583,599	125.2200	90	125.1900	105
16:42:38	125.1200	▼ 2.6700	-2.09	6	59,583,598	125.2200	90	125.1900	105
16:42:38	125.1200	▼ 2.6700	-2.09	6	59,583,592	125.2200	90	125.1900	105
16:42:38	125.1200	▼ 2.6700	-2.09	1	59,583,586	125.2200	90	125.1900	105
16:42:38	125.1200	▼ 2.6700	-2.09	1	59,583,585	125.2200	90	125.1900	105
16:42:38	125.1200	▼ 2.6700	-2.09	1	59,583,584	125.2200	90	125.1900	105
16:42:38	125.1200	▼ 2.6700	-2.09	1	59,583,583	125.2200	90	125.1900	105
16:42:38	125.1200	▼ 2.6700	-2.09	1	59,583,582	125.2200	90	125.1900	105
16:42:38	125.1200	▼ 2.6700	-2.09	1	59,583,581	125.2200	90	125.1900	105

[차트]

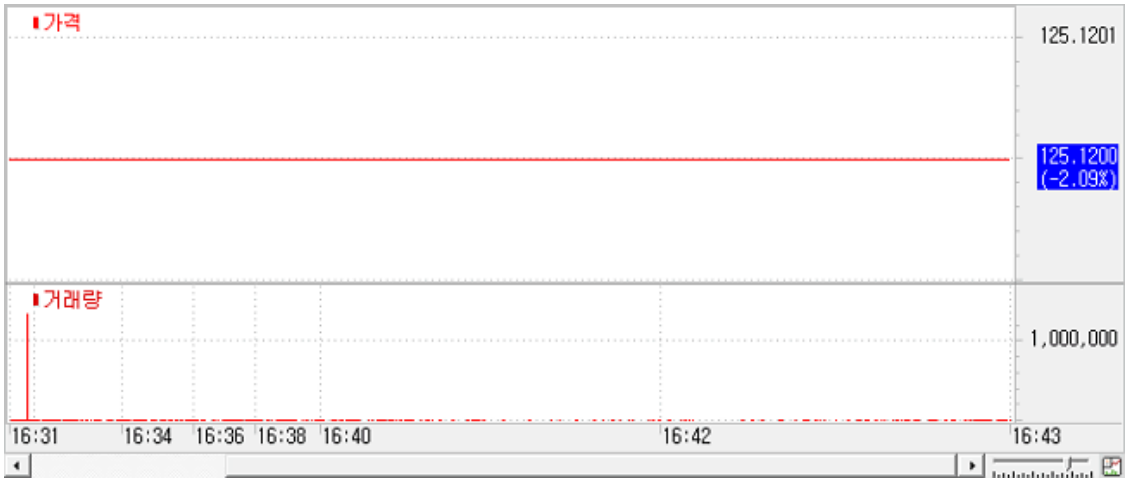

Copyright 2021 KB Securities Co., Ltd. All Rights Reserved.
본 문서의 내용은 제도변경 또는 성능개선, 화면변경 등의 사유로 사전 예고없이 변경될 수 있습니다.
또한 원본 또는 최종본임을 보장할 수 없으며, 문서의 내용에 대한 법적인 책임을 지지 않습니다.

[7403] 해외주식 일별추이

해외주식 종목의 일별 주가추이를 “데이터 + 차트”, “데이터”, “차트” 형식으로 조회할 수 있습니다.



1 선택영역



1 조회 종목을 선택합니다.

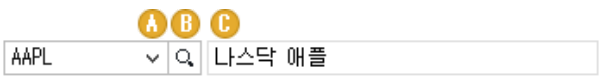

A History 기능

사용자가 최근 조회한 종목 목록이 제공됩니다.

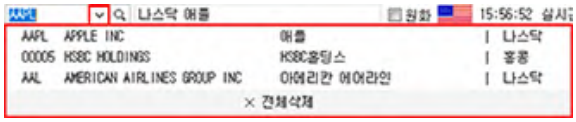	종목이 히스토리 목록에 저장됩니다.
	× 개별 종목 히스토리가 삭제됩니다.
	× **전체삭제** 전체 히스토리 목록이 삭제됩니다.

B 종목검색 기능

해외주식 조회종목을 선택할 수 있는 해외주식 종목안내창이 팝업되며, 종목 안내창에서 각 국가별로 종목을 검색할 수

Copyright 2021 KB Securities Co., Ltd. All Rights Reserved.
본 문서의 내용은 제도변경 또는 성능개선, 화면변경 등의 사유로 사전 예고없이 변경될 수 있습니다.
또한 원본 또는 최종본임을 보장할 수 없으며, 문서의 내용에 대한 법적인 책임을 지지 않습니다.

있도록 구성되어 있습니다.



C 종목명과 종목이 속한 시장명이 표시됩니다.

2 '주문' 버튼을 클릭하면 [7525] 해외주식주문 화면이 팝업됩니다.

3  버튼을 클릭하면 조회영역의 화면형식을 "데이터 + 차트", "데이터", "차트" 중 선택하여 조회가 가능합니다.

2 조회 영역

종목의 일별 주가추이를 조회할 수 있는 영역으로,  버튼을 클릭하여 조회할 화면형식을 선택할 수 있습니다.

[데이터 + 차트]



일자	종가	대비	등락율	거래량	시가	고가	저가
2021/03/02	125.1200	▼ 2.6700	-2.09	59,594,413	128.4100	128.7200	125.0100
2021/03/01	127.7900	▲ 6.5300	5.39	116,307,892	123.7500	127.9300	122.7900
2021/02/26	121.2600	▲ 0.2700	0.22	164,560,394	122.5900	124.8500	121.2000
2021/02/25	120.9900	▼ 4.3600	-3.48	148,199,540	124.6800	126.4585	120.5400
2021/02/24	125.3500	▼ 0.5100	-0.41	111,039,904	124.9400	125.5600	122.2300

[데이터]

Copyright 2021 KB Securities Co., Ltd. All Rights Reserved.
본 문서의 내용은 제도변경 또는 성능개선, 화면변경 등의 사유로 사전 예고없이 변경될 수 있습니다.
또한 원본 또는 최종본임을 보장할 수 없으며, 문서의 내용에 대한 법적인 책임을 지지 않습니다.

일자	종가	대비	등락율	거래량	시가	고가	저가
2021/03/02	125.1200	▼ 2.6700	-2.09	59,594,237	128.4100	128.7200	125.0100
2021/03/01	127.7900	▲ 6.5300	5.39	116,307,892	123.7500	127.9300	122.7900
2021/02/26	121.2600	▲ 0.2700	0.22	164,560,394	122.5900	124.8500	121.2000
2021/02/25	120.9900	▼ 4.3600	-3.48	148,199,540	124.6800	126.4585	120.5400
2021/02/24	125.3500	▼ 0.5100	-0.41	111,039,904	124.9400	125.5600	122.2300
2021/02/23	125.8600	▼ 0.1400	-0.11	158,273,022	123.7600	126.7100	118.3900
2021/02/22	126.0000	▼ 3.8700	-2.98	103,916,419	128.0100	129.7200	125.6000
2021/02/19	129.8700	▲ 0.1600	0.12	87,668,834	130.2400	130.7100	128.8000
2021/02/18	129.7100	▼ 1.1300	-0.86	96,856,748	129.2000	129.9950	127.4100
2021/02/17	130.8400	▼ 2.3500	-1.76	98,085,249	131.2500	132.2200	129.4700
2021/02/16	133.1900	▼ 2.1800	-1.61	80,576,316	135.4900	136.0100	132.7900
2021/02/12	135.3700	▲ 0.2400	0.18	60,145,130	134.3500	135.5300	133.6921
2021/02/11	135.1300	▼ 0.2600	-0.19	64,280,029	135.9000	136.3900	133.7700
2021/02/10	135.3900	▼ 0.6200	-0.46	73,046,563	136.4800	136.9900	134.4000
2021/02/09	136.0100	▼ 0.9000	-0.66	76,774,213	136.6200	137.8770	135.8500

[차트]



Copyright 2021 KB Securities Co., Ltd. All Rights Reserved.
본 문서의 내용은 제도변경 또는 성능개선, 화면변경 등의 사유로 사전 예고없이 변경될 수 있습니다.
또한 원본 또는 최종본임을 보장할 수 없으며, 문서의 내용에 대한 법적인 책임을 지지 않습니다.

[7408] 해외주식 미니현재가

해외주식의 시세파악에 현재가 및 호가로 구성되어 있으며, 버튼을 이용하여 관련 화면으로의 이동이 신속하게 이루어지도록 구성되어 있습니다.



1 선택영역



1 종목을 검색하는 선택영역입니다.

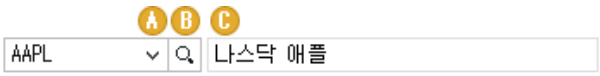

A History 기능

사용자가 최근 조회한 종목 목록이 제공됩니다.

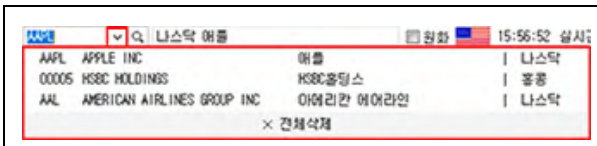

	종목이 히스토리 목록에 저장됩니다.
	× 개별 종목 히스토리가 삭제됩니다.
	× **전체삭제** 전체 히스토리 목록이 삭제됩니다.

B 종목검색 기능

해외주식 조회종목을 선택할 수 있는 해외주식 종목안내창이 팝업되며, 종목 안내창에서 각 국가별로 종목을 검색할 수

Copyright 2021 KB Securities Co., Ltd. All Rights Reserved.
본 문서의 내용은 제도변경 또는 성능개선, 화면변경 등의 사유로 사전 예고없이 변경될 수 있습니다.
또한 원본 또는 최종본임을 보장할 수 없으며, 문서의 내용에 대한 법적인 책임을 지지 않습니다.

있도록 구성되어 있습니다.



C 종목명과 종목이 속한 시장명이 표시됩니다.

2 '원화'를 선택하면 화면의 화폐단위가 원화로 변경됩니다.

3 '주문' 버튼을 클릭하면 [7525] 해외주식주문 화면이 팝업됩니다.

4 '잔고' 버튼을 클릭하면 [7494] 해외주식 계좌잔고 평가조회 화면이 팝업됩니다.

4 ⚙ 버튼을 클릭하면 호가 설정창이 팝업되어, 호가영역에 표시할 내용을 v 체크하여 선택할 수 있습니다.

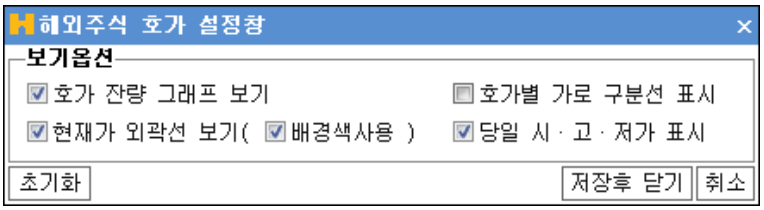

2 현재가 영역

종목의 현재가 및 등락, 거래량과 전일 종가/거래량이 표시됩니다.

3 호가 영역

종목의 5단계 호가를 조회할 수 있습니다.



Copyright 2021 KB Securities Co., Ltd. All Rights Reserved.
본 문서의 내용은 제도변경 또는 성능개선, 화면변경 등의 사유로 사전 예고없이 변경될 수 있습니다.
또한 원본 또는 최종본임을 보장할 수 없으며, 문서의 내용에 대한 법적인 책임을 지지 않습니다.

	버튼을 클릭하면 호가 좌우영역에서 조회할 데이터를 선택할 수 있습니다. 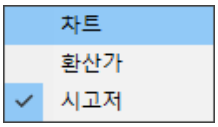
수	버튼을 클릭하면 [7524] 해외주식 미니주문 화면이 팝업됩니다.
도	버튼을 클릭하면 [7524] 해외주식 미니주문 화면이 팝업됩니다.
관	버튼을 클릭하면 [7450] 해외주식 관심종목 화면이 팝업됩니다.
차	버튼을 클릭하면 [7460] 해외주식 종합차트 화면이 팝업됩니다.
기	버튼을 클릭하면 [7470] 해외주식 기업정보 화면이 팝업됩니다.

4 기타 영역

 16:27:44 실시간Lite	종목의 소속 시장국기와 해당국가의 시간, 실시간 여부가 표시됩니다.
유의사항	홍콩 시장 선택 시 활성화되며, 홍콩거래소에 대한 유의사항이 표시됩니다.
시세신청/현황	버튼을 클릭하면 [7451] 해외주식 실시간시세 신청/해지 화면이 팝업됩니다.
마켓모니터	버튼을 클릭하면 마켓모니터 화면이 팝업됩니다.

Copyright 2021 KB Securities Co., Ltd. All Rights Reserved.
본 문서의 내용은 제도변경 또는 성능개선, 화면변경 등의 사유로 사전 예고없이 변경될 수 있습니다.
또한 원본 또는 최종본임을 보장할 수 없으며, 문서의 내용에 대한 법적인 책임을 지지 않습니다.

[7411] 해외주식 신고/신저

해외주식 시장에서 신고/신저가를 기록, 근접하거나 각종 지표의 상위를 기록하고 있는 종목들의 리스트와 시세현황을 조회할 수 있습니다.



1 조회국가와 조건을 지정합니다.

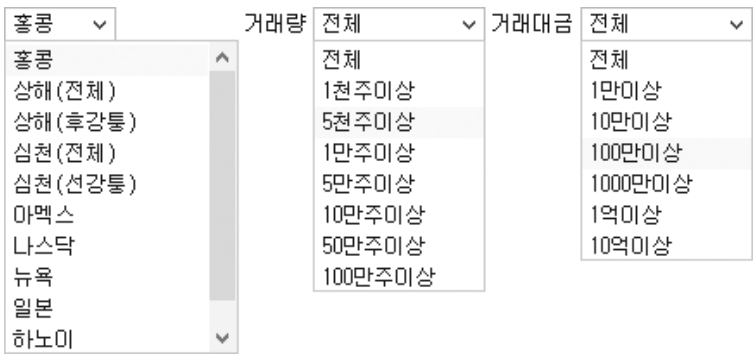

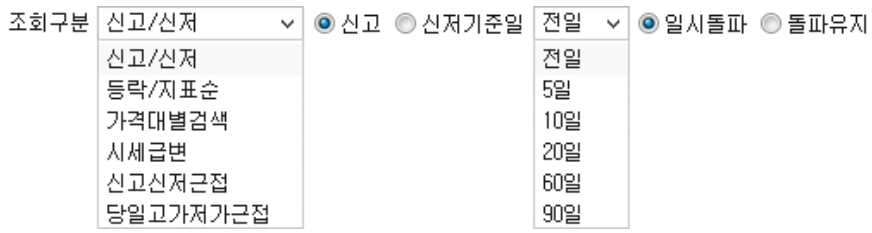

▸조회구분별 세부 조건

신고/신저	

Copyright 2021 KB Securities Co., Ltd. All Rights Reserved.
본 문서의 내용은 제도변경 또는 성능개선, 화면변경 등의 사유로 사전 예고없이 변경될 수 있습니다.
또한 원본 또는 최종본임을 보장할 수 없으며, 문서의 내용에 대한 법적인 책임을 지지 않습니다.

	조회구분 [신고/신저] ◉신고 ○신저기준일 [전일] ◉일시돌파 ○돌파유지 전일 / 5일 / 10일 / 20일 / 60일 / 90일
등락/지표순	조회구분 [등락/지표순] 기준 [시가대비등락율] [상위순] 시가대비등락율 / 고가대비등락율 / 저가대비등락율 / 전일대비등락율 / 거래량 / 거래대금 / 시가총액 / PER / EPS 상위순 / 하위순
가격대별 검색	조회구분 [가격대별검색] 가격 [1.000] ~ [10.000]
시세급변	조회구분 [시세급변] ◉상승률 ○하락률 기준일 [시가] 시가 / 고가 / 저가 / 1분전 / 2분전 / 3분전 / 4분전 / 5분전 / 10분전 / 60분전
신고신저 근접	조회구분 [신고신저근접] ◉신고 ○신저 [0.5] %이내 기준일 [전일] 0.5 / 1.0 / 1.5 / 2.0 / 2.5 / 3.0 전일 / 5일 / 10일 / 20일 / 60일 / 90일
당일 고가저가 근접	조회구분 [당일고가저가근접] ◉고가 ○저가 근접률 [0.5] 0.5 / 1.0 / 1.5 / 2.0 / 2.5 / 3.0

2 선택한 조건에 따른 해외종목 리스트와 내용이 표시됩니다.

Copyright 2021 KB Securities Co., Ltd. All Rights Reserved.
본 문서의 내용은 제도변경 또는 성능개선, 화면변경 등의 사유로 사전 예고없이 변경될 수 있습니다.
또한 원본 또는 최종본임을 보장할 수 없으며, 문서의 내용에 대한 법적인 책임을 지지 않습니다.

3 '유의사항' 버튼은 홍콩 시장 선택 시 활성화되며, 홍콩거래소에 대한 유의사항이 표시됩니다.

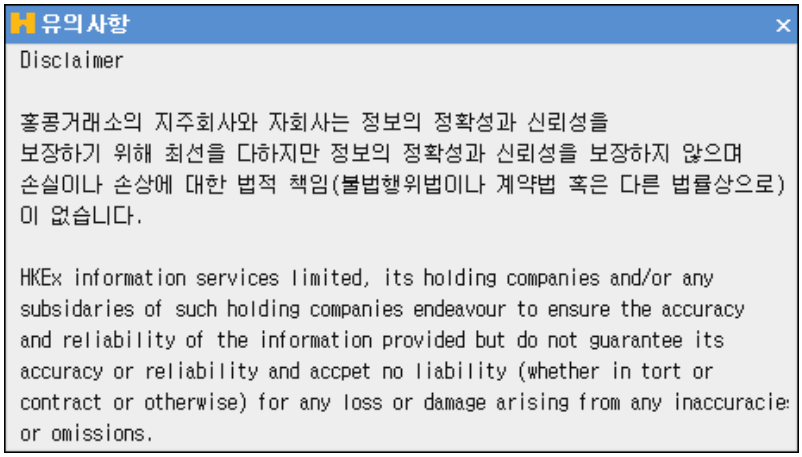

'실시간 시세신청/현황' 버튼을 클릭하면 [7451] 해외주식 실시간시세 신청/해지 화면이 팝업됩니다.

Copyright 2021 KB Securities Co., Ltd. All Rights Reserved.
본 문서의 내용은 제도변경 또는 성능개선, 화면변경 등의 사유로 사전 예고없이 변경될 수 있습니다.
또한 원본 또는 최종본임을 보장할 수 없으며, 문서의 내용에 대한 법적인 책임을 지지 않습니다.

[7412] 홍콩(H)/중국(A) 주가프리미엄

홍콩 증시에서 거래되는 H주와 중국 본토 증시에서 거래되는 A주간의 주가 괴리율과 이로 인해계산되는 프리미엄을 한번에 파악할 수 있도록 구성된 화면입니다.



1 A-H주 프리미엄

홍콩에서 거래되는 H주에 대한 중국 본토 A주의 프리미엄을 파악할 수 있습니다.



1. A-H 프리미엄의 상위/하위 종 정렬 기준을 선택하고, 적용 환율을 확인할 수 있습니다.
2. A-H주 프리미엄 상위/하위 종목 리스트와 시세현황이 표시됩니다.
3. 종목 리스트에서 클릭하여 선택한 종목의 A-H 프리미엄 일별 추이가 표시됩니다.

Copyright 2021 KB Securities Co., Ltd. All Rights Reserved.
본 문서의 내용은 제도변경 또는 성능개선, 화면변경 등의 사유로 사전 예고없이 변경될 수 있습니다.
또한 원본 또는 최종본임을 보장할 수 없으며, 문서의 내용에 대한 법적인 책임을 지지 않습니다.

4 'A-H주 안내' 버튼을 클릭하면 중국/홍콩 주식에 대한 설명과 A-H주 프리미엄의 계산 및 특징에대한 내용을 확인할 수 있습니다.

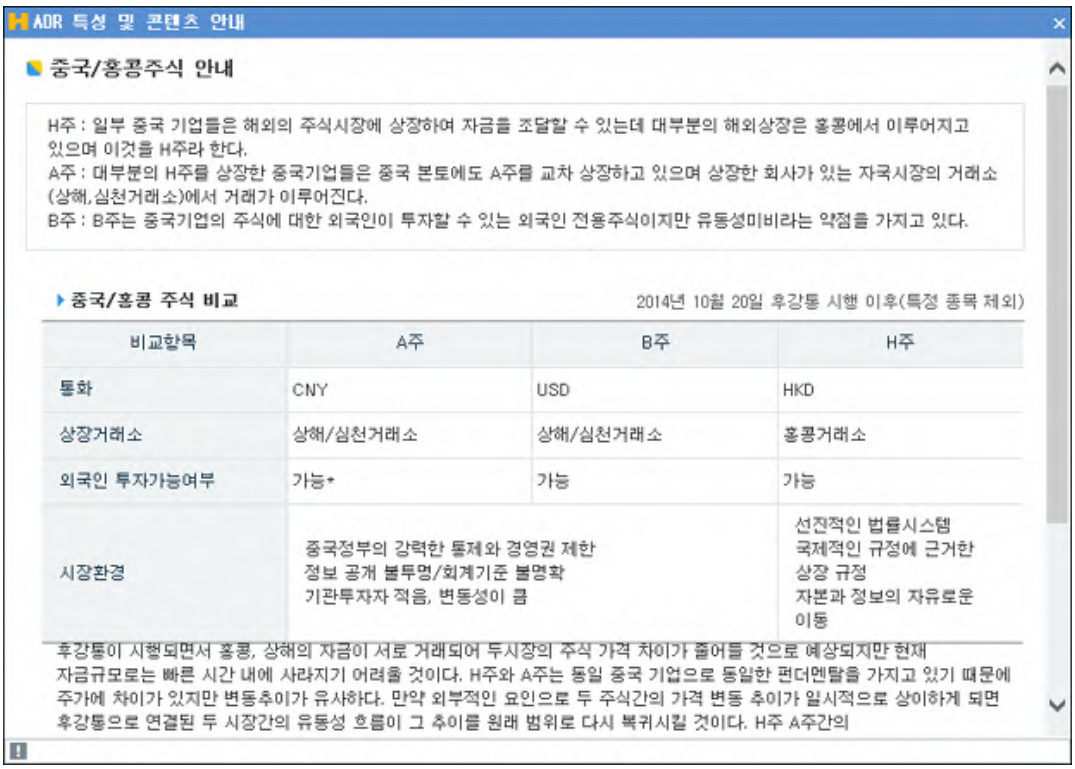

A A-H 프리미엄 계산 : H주에 대한 A주의 프리미엄 계산 방식이다.

B H주 환산가 = H주 현재가 X 환율(HKD/CNY)

C 프리미엄(%) = (A주현재가 – H주환산가) / H주환산가 X 100

D 프리미엄이 클수록 A주가 H주에 비해 고평가 되고 있음을 뜻한다.

E 프리미엄이 작거나 음수일 때, A주가 H주에 비해 저평가 되고 있음을 뜻한다.

2 H-A주 프리미엄

중국 본토에서 거래되는 A주에 대한 홍콩에서 거래되는 H주의 프리미엄을 파악할 수 있습니다.

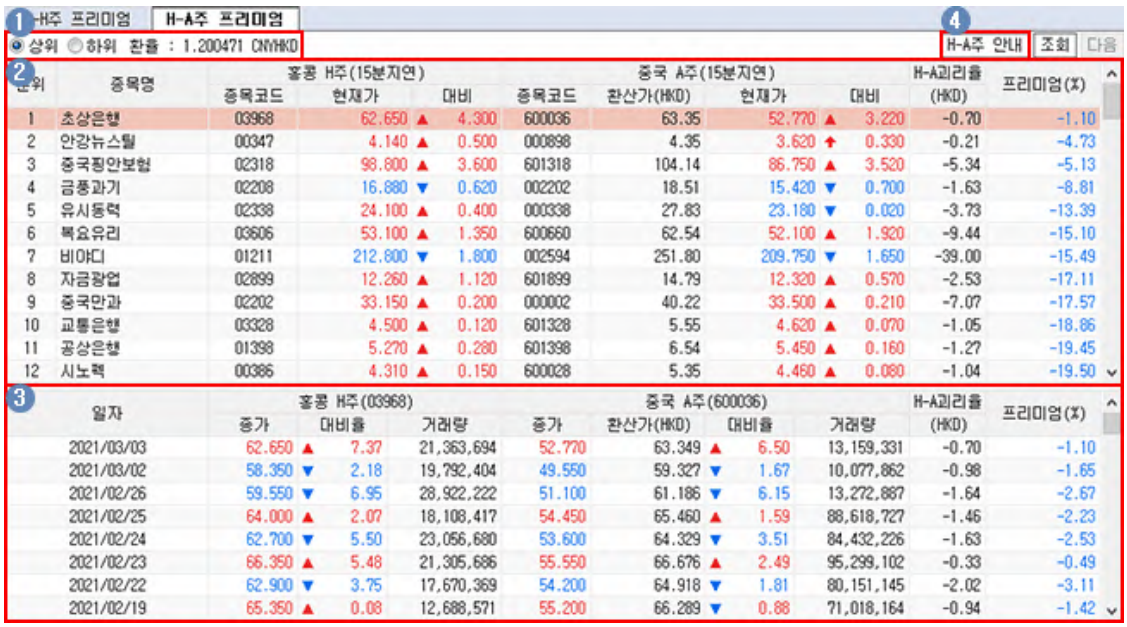

1 A-H 프리미엄의 상위/하위 중 정렬 기준을 선택하고, 적용 환율을 확인할 수 있습니다.

2 A-H주 프리미엄 상위/하위 종목 리스트와 시세현황이 표시됩니다.

Copyright 2021 KB Securities Co., Ltd. All Rights Reserved.
본 문서의 내용은 제도변경 또는 성능개선, 화면변경 등의 사유로 사전 예고없이 변경될 수 있습니다.
또한 원본 또는 최종본임을 보장할 수 없으며, 문서의 내용에 대한 법적인 책임을 지지 않습니다.

3 종목 리스트에서 클릭하여 선택한 종목의 A-H 프리미엄 일별 추이가 표시됩니다.

4 'A-H주 안내' 버튼을 클릭하면 중국/홍콩 주식에 대한 설명과 A-H주 프리미엄의 계산 및 특징에대한 내용을 확인할 수 있습니다.

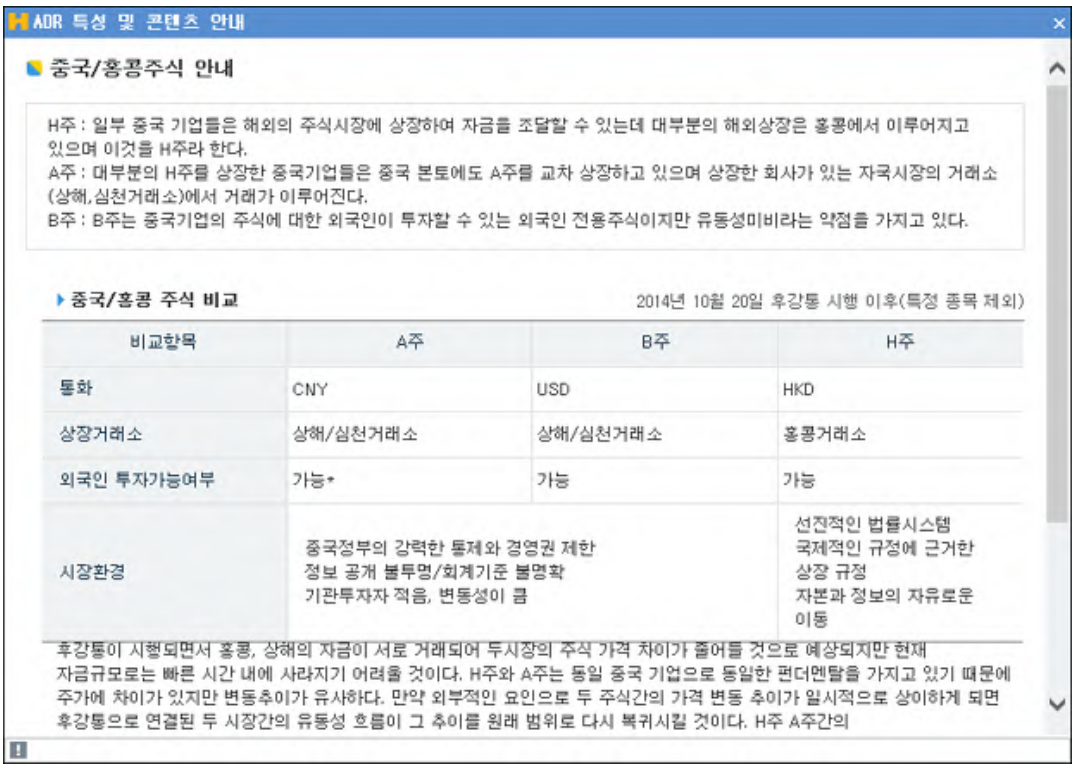

A A-H 프리미엄 계산 : H주에 대한 A주의 프리미엄 계산 방식이다.

B H주 환산가 = H주 현재가 X 환율(HKD/CNY)

C 프리미엄(%) = (A주현재가 – H주환산가) / H주환산가 X 100

D 프리미엄이 클수록 A주가 H주에 비해 고평가 되고 있음을 뜻한다.

E 프리미엄이 작거나 음수일 때, A주가 H주에 비해 저평가 되고 있음을 뜻한다.

Copyright 2021 KB Securities Co., Ltd. All Rights Reserved.
본 문서의 내용은 제도변경 또는 성능개선, 화면변경 등의 사유로 사전 예고없이 변경될 수 있습니다.
또한 원본 또는 최종본임을 보장할 수 없으며, 문서의 내용에 대한 법적인 책임을 지지 않습니다.

[7413] 해외주식 주요종목

해외 각 국가의 주식시장 주요종목의 시세현황을 조회할 수 있습니다.



1 조회국가와 조건을 지정합니다.

홍콩 / H주 / Red Chip

- 홍콩
- 중국
- 미국
- 베트남

거래량

- 전체
- 1천주이상
- 5천주이상
- 1만주이상
- 5만주이상
- 10만주이상
- 50만주이상
- 100만주이상

거래대금

- 전체
- 1만이상
- 10만이상
- 100만이상
- 1000만이상
- 1억이상
- 10억이상

▸조회시장별 세부 조건

홍콩 시장	H주 / Red Chip
중국 시장	SSE50 / SSE180 / SSE380
미국 시장	다우30 / 나스닥100 / S&P500
베트남 시장	하노이 / 호치민

2 선택한 조건에 따른 해외종목 리스트와 정보가 표시됩니다.

3 '주문' 버튼을 클릭하면 [7525] 해외주식주문 화면이 팝업됩니다.

Copyright 2021 KB Securities Co., Ltd. All Rights Reserved.
본 문서의 내용은 제도변경 또는 성능개선, 화면변경 등의 사유로 사전 예고없이 변경될 수 있습니다.
또한 원본 또는 최종본임을 보장할 수 없으며, 문서의 내용에 대한 법적인 책임을 지지 않습니다.

4 '유의사항' 버튼은 홍콩 시장 선택 시 활성화되며, 홍콩거래소에 대한 유의사항이 표시됩니다.

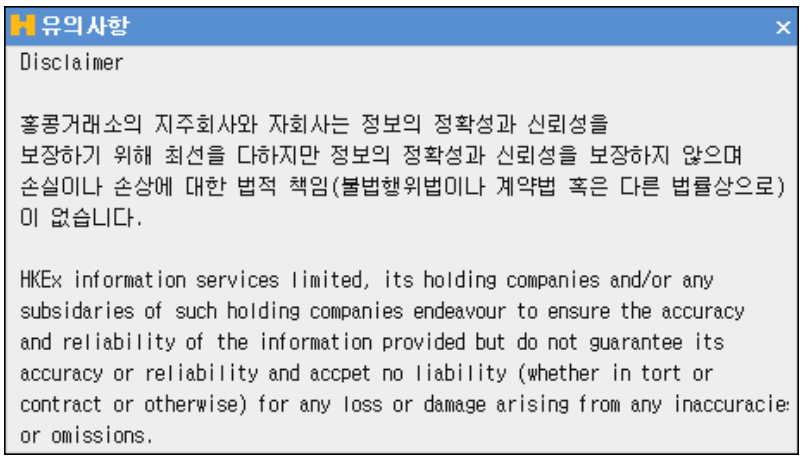

'실시간 시세신청/현황' 버튼을 클릭하면 [7451] 해외주식 실시간시세 신청/해지 화면이 팝업됩니다.

Copyright 2021 KB Securities Co., Ltd. All Rights Reserved.
본 문서의 내용은 제도변경 또는 성능개선, 화면변경 등의 사유로 사전 예고없이 변경될 수 있습니다.
또한 원본 또는 최종본임을 보장할 수 없으며, 문서의 내용에 대한 법적인 책임을 지지 않습니다.

[7414] 해외주식 이격도 상위

해외주식 종목 중 이격도 과열/침체 상위 종목의 리스트와 시세현황을 조회할 수 있습니다.



1 조회국가와 조건을 지정합니다.



2 선택한 조건에 따른 해외종목 리스트와 정보가 표시됩니다.

3 '주문' 버튼을 클릭하면 [7525] 해외주식주문 화면이 팝업됩니다.

4 '유의사항' 버튼은 홍콩 시장 선택 시 활성화되며, 홍콩거래소에 대한 유의사항이 표시됩니다.

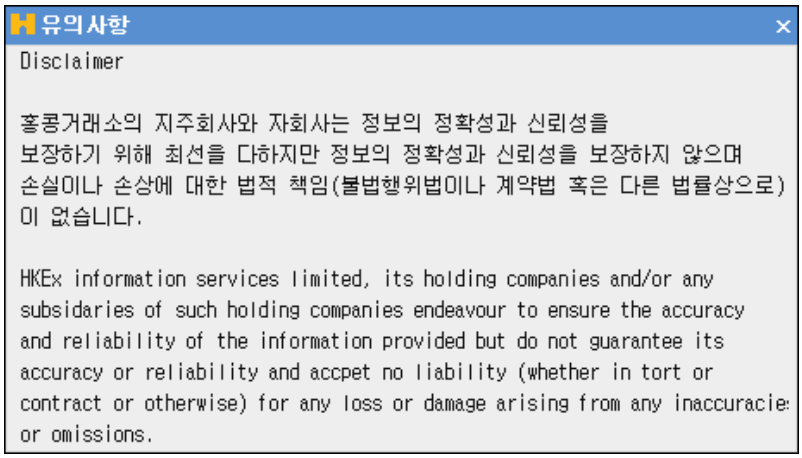

'실시간 시세신청/현황' 버튼을 클릭하면 [7451] 해외주식 실시간시세 신청/해지 화면이 팝업됩니다.

Copyright 2021 KB Securities Co., Ltd. All Rights Reserved.
본 문서의 내용은 제도변경 또는 성능개선, 화면변경 등의 사유로 사전 예고없이 변경될 수 있습니다.
또한 원본 또는 최종본임을 보장할 수 없으며, 문서의 내용에 대한 법적인 책임을 지지 않습니다.

[7415] 해외주식 거래정지/재개

해외주식 종목 중 거래정지 된 종목과 거래가 재개된 종목의 리스트와 시세현황을 조회할 수 있습니다.



1 조회국가와 조건을 지정합니다.

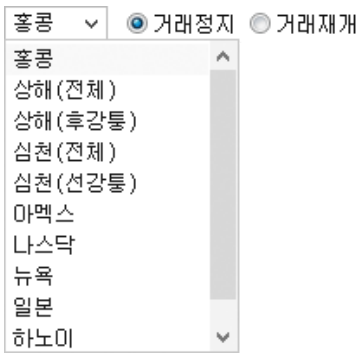

2 선택한 거래정지/거래재개 조건에 따른 해외주식 리스트와 정보가 표시됩니다.

3 '유의사항' 버튼은 홍콩 시장 선택 시 활성화되며, 홍콩거래소에 대한 유의사항이 표시됩니다.

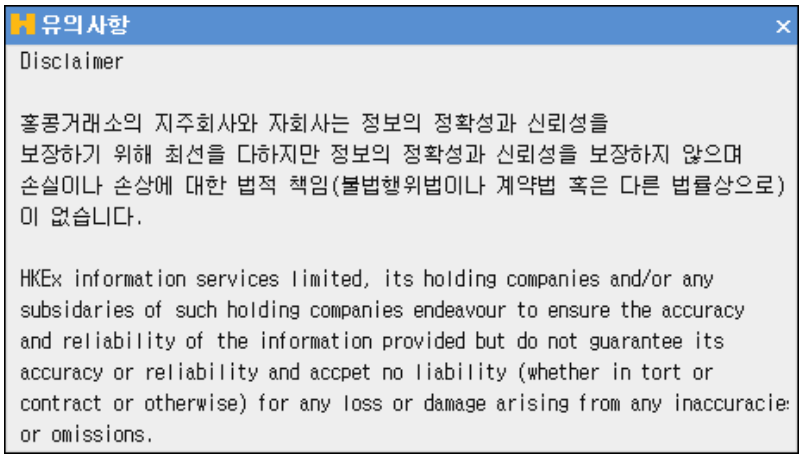

'실시간 시세신청/현황' 버튼을 클릭하면 [7451] 해외주식 실시간시세 신청/해지 화면이 팝업됩니다.

Copyright 2021 KB Securities Co., Ltd. All Rights Reserved.
본 문서의 내용은 제도변경 또는 성능개선, 화면변경 등의 사유로 사전 예고없이 변경될 수 있습니다.
또한 원본 또는 최종본임을 보장할 수 없으며, 문서의 내용에 대한 법적인 책임을 지지 않습니다.

[7416] 해외주식 수량분석

해외주식 종목 중 거래량 상위/급등/갱신 및 순매수잔량 상위 종목의 리스트와 시세현황을 조회할 수 있습니다.



1 조회 시장과 조건을 지정합니다.

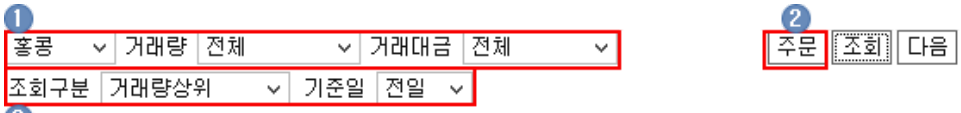

1 조회 조건을 지정합니다.

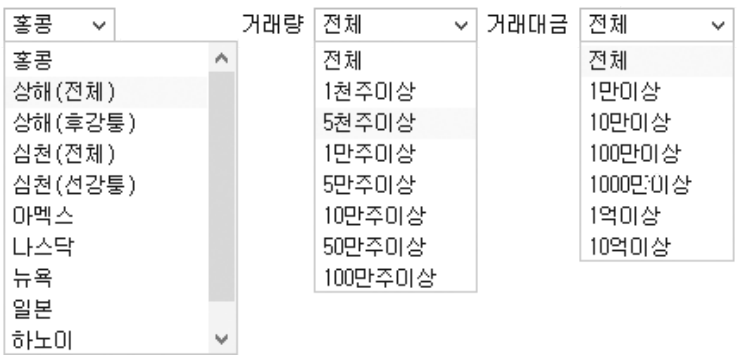

2 주문 버튼을 클릭하면 [7525] 해외주식주문 화면이 팝업되어 해외주식에 대해 주문을 실행할 수 있습니다.

3 조회할 수량분석 조건과 세부 조회옵션을 선택합니다.

거래량 상위	조회구분 거래량상위 기준일 전일
거래량 급등	조회구분 거래량급등 기준 1 분
거래량 갱신	조회구분 거래량갱신 기준일 전일 평균 최고
순매수잔량 상위	조회구분 순매수잔량상위 순매수잔량 순매도잔량 순매수비율 순매도비율

2 선택한 조건에 따른 해외종목 리스트와 정보가 표시됩니다

Copyright 2021 KB Securities Co., Ltd. All Rights Reserved.
본 문서의 내용은 제도변경 또는 성능개선, 화면변경 등의 사유로 사전 예고없이 변경될 수 있습니다.
또한 원본 또는 최종본임을 보장할 수 없으며, 문서의 내용에 대한 법적인 책임을 지지 않습니다.

3 '유의사항' 버튼은 홍콩 시장 선택 시 활성화되며, 홍콩거래소에 대한 유의사항이 표시됩니다.

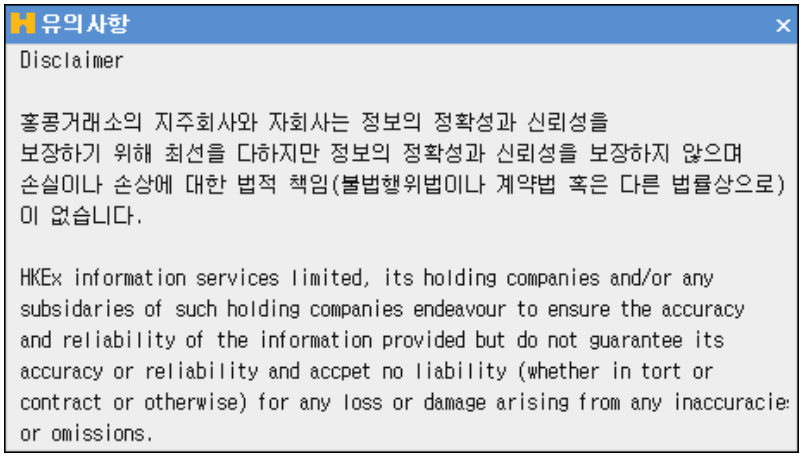

'실시간 시세신청/현황' 버튼을 클릭하면 [7451] 해외주식 실시간시세 신청/해지 화면이 팝업됩니다.

Copyright 2021 KB Securities Co., Ltd. All Rights Reserved.
본 문서의 내용은 제도변경 또는 성능개선, 화면변경 등의 사유로 사전 예고없이 변경될 수 있습니다.
또한 원본 또는 최종본임을 보장할 수 없으며, 문서의 내용에 대한 법적인 책임을 지지 않습니다.

[7420] 해외주식 체결현황

해외주식에 대해 실행한 주문의 실행내역과 각 주문별 상세 내역을 조회할 수 있습니다.

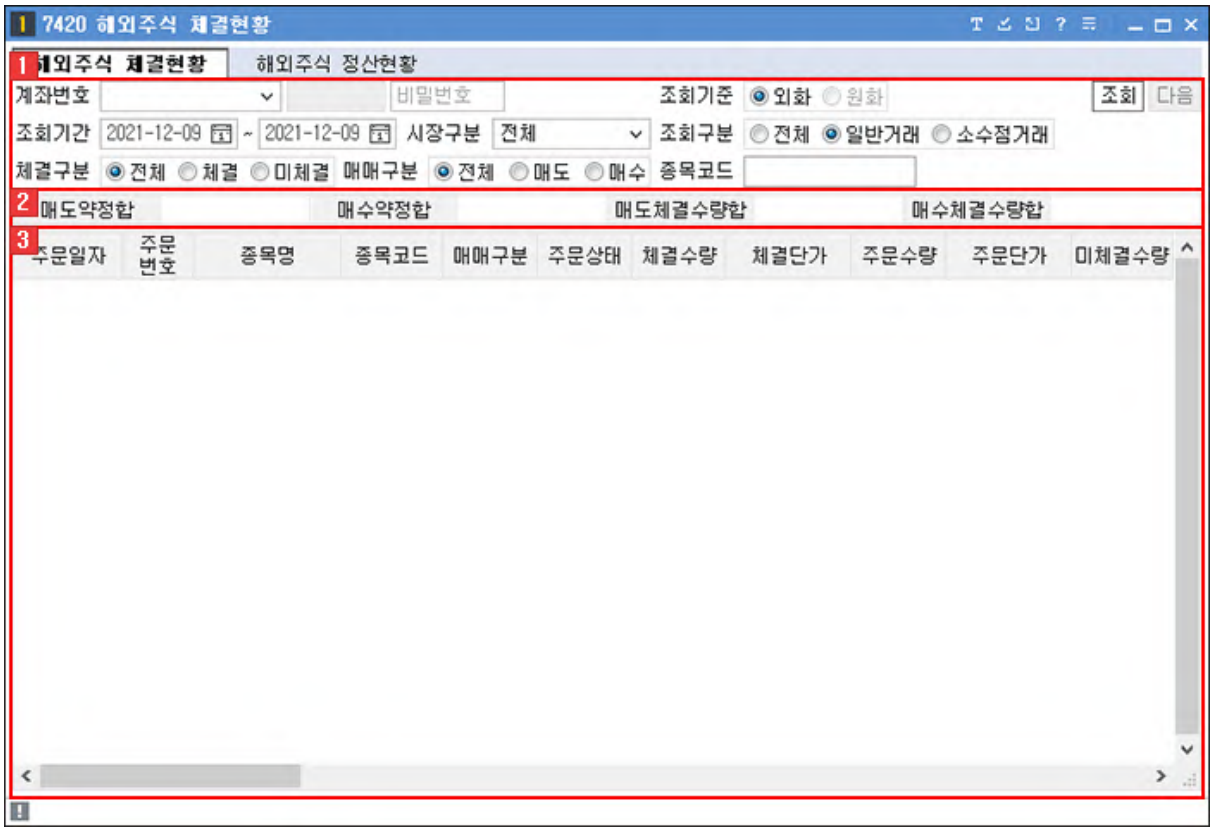

1 선택영역

조회를 원하는 계좌와 조회조건을 지정합니다.

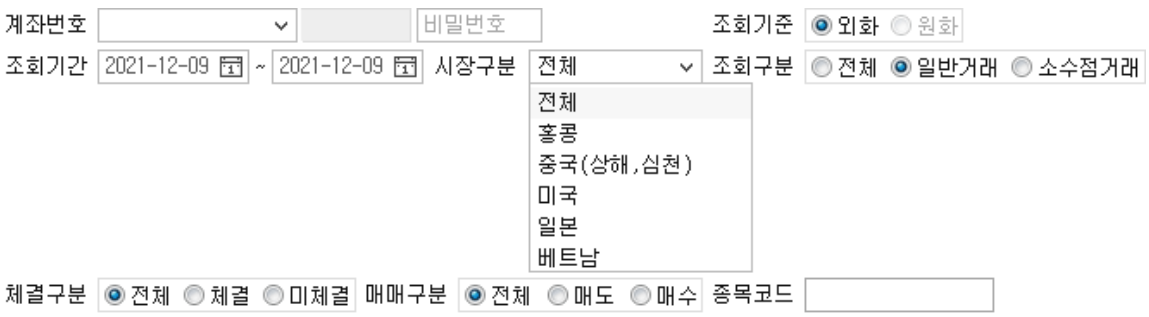

2 주문체결 합

선택한 조건에 따른 '매도/매수 약정합과 매도/매수체결 수량합' 데이터가 제공됩니다.

3 조회 영역

선택한 조건에 따른 해외주식 주문체결 내역이 표시됩니다.

Copyright 2021 KB Securities Co., Ltd. All Rights Reserved.
본 문서의 내용은 제도변경 또는 성능개선, 화면변경 등의 사유로 사전 예고없이 변경될 수 있습니다.
또한 원본 또는 최종본임을 보장할 수 없으며, 문서의 내용에 대한 법적인 책임을 지지 않습니다.

[7422] 해외주식 업종 종합순위

해외주식과 업종을 등락율, 상승비율 거래증가율 상위순으로 조회할 수 있으며, 해외종목의 현재가, 일별주가, 차트, 종목정보 및 유사한 국내업종 종목들의 시세와 비교할 수 있도록 구성되어 있습니다.

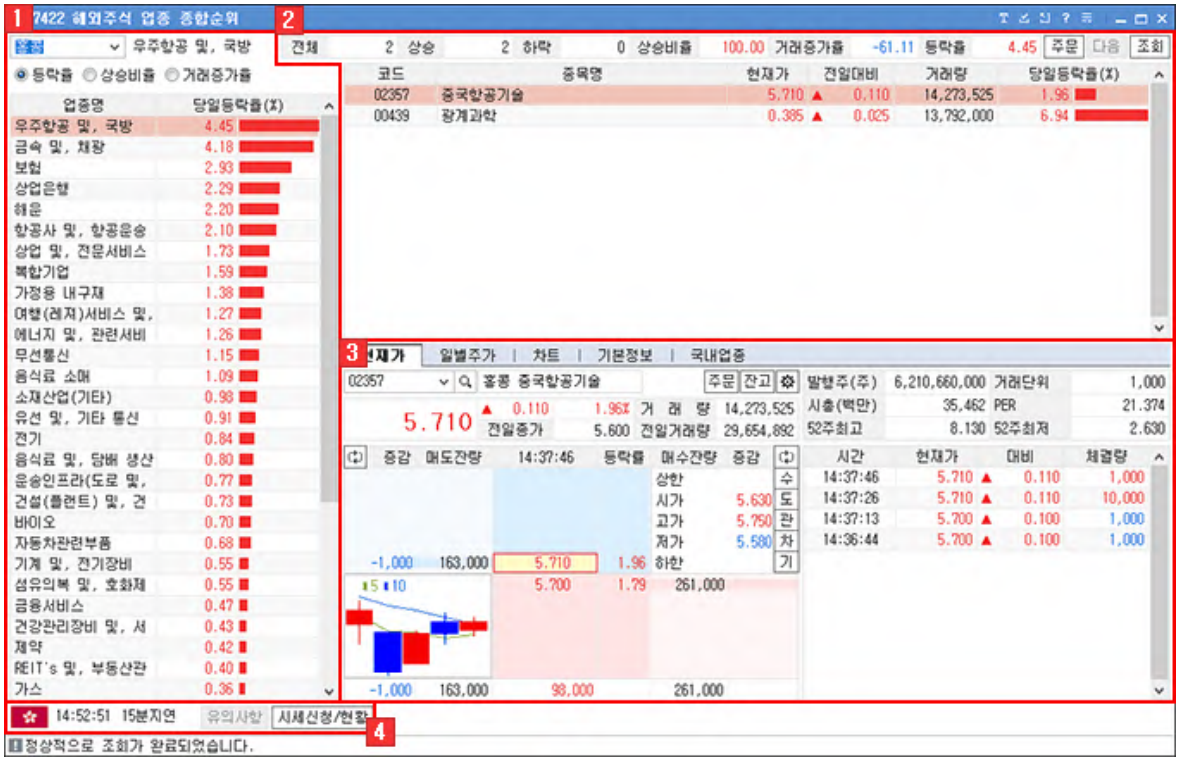

1 조회옵션 및 업종선택 영역

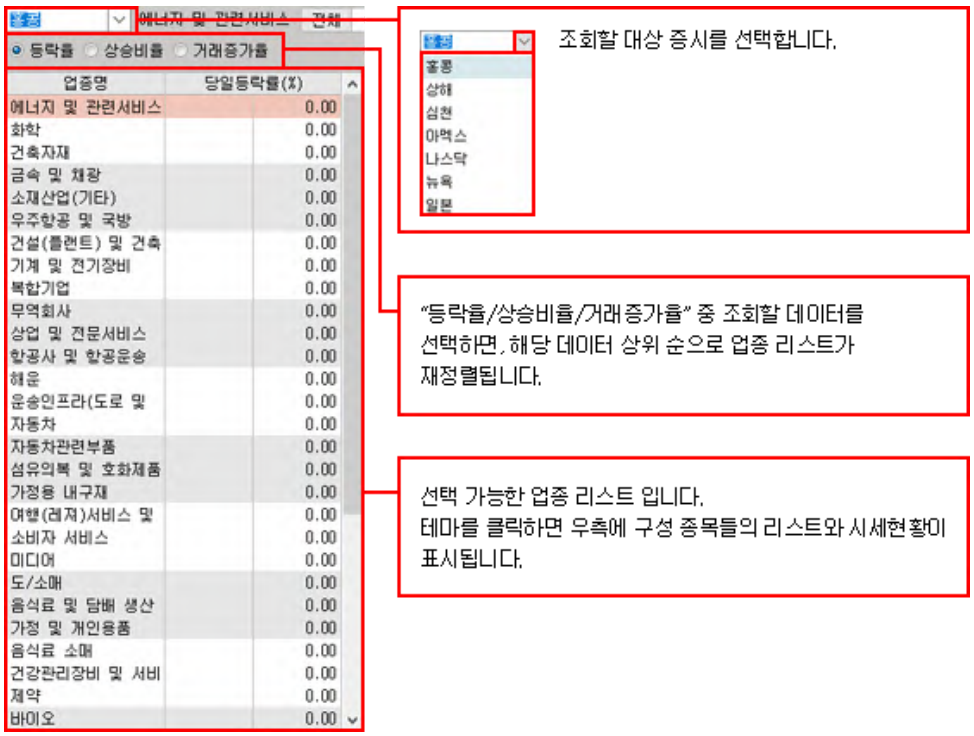

2 종목리스트 영역

선택한 업종을 구성하는 종목들의 리스트와 시세현황을 조회할 수 있습니다.

Copyright 2021 KB Securities Co., Ltd. All Rights Reserved.
본 문서의 내용은 제도변경 또는 성능개선, 화면변경 등의 사유로 사전 예고없이 변경될 수 있습니다.
또한 원본 또는 최종본임을 보장할 수 없으며, 문서의 내용에 대한 법적인 책임을 지지 않습니다.



1 선택한 업종의 상승/하락 종목수/비율 등이 표시됩니다

2 선택한 업종을 구성하는 종목들의 리스트와 시세현황을 조회할 수 있습니다.

3 '주문' 버튼을 클릭하면 [7525] 해외주식주문 화면이 팝업됩니다.

3 종목정보

탭을 이용하여 종목 리스트에서 클릭하여 선택한 종목의 시세와 기본정보, 관련 국내업종 현황을 조회할 수 있습니다.

1 현재가 : 종목의 현재가, 호가 및 시간대별 체결내역이 표시됩니다.



2 일별주가 : 종목의 일별 주가 및 주요가격 추이가 표시됩니다.



일자	종가	대비	등락율	거래량	시가	고가	저가
2021/02/23	9.910 ▼	0.530	-5.08	29,567,600	10.300	10.680	9.850
2021/02/22	10.440 ▲	0.690	7.08	57,608,520	9.990	10.640	9.950
2021/02/19	9.750 ▲	0.330	3.50	13,168,976	9.410	9.810	9.300
2021/02/18	9.420 ▼	0.280	-2.89	30,240,721	9.730	10.160	9.200
2021/02/17	9.700 ▼	0.210	-2.12	13,448,100	9.910	9.950	9.320
2021/02/16	9.910 ▲	0.770	8.42	25,559,701	9.290	10.120	9.280
2021/02/11	9.140 ▲	0.200	2.24	6,297,500	8.900	9.230	8.880
2021/02/10	8.940 ▲	0.200	2.29	17,401,600	8.750	9.050	8.660
2021/02/09	8.740 ▲	0.220	2.58	16,265,978	8.520	8.800	8.520
2021/02/08	8.520 ▲	0.510	6.37	48,847,017	8.200	8.760	8.010
2021/02/05	8.010 ▲	0.730	10.03	53,141,865	7.300	8.350	7.300
2021/02/04	7.280 ▲	0.020	0.28	22,932,256	7.200	7.420	7.150
2021/02/03	7.260 ▼	0.080	-1.09	11,863,214	7.240	7.440	7.220
2021/02/02	7.340 ▲	0.240	3.38	22,592,634	7.040	7.440	7.040
2021/02/01	7.100 ▲	0.250	3.65	29,631,653	6.850	7.180	6.760

Copyright 2021 KB Securities Co., Ltd. All Rights Reserved.
본 문서의 내용은 제도변경 또는 성능개선, 화면변경 등의 사유로 사전 예고없이 변경될 수 있습니다.
또한 원본 또는 최종본임을 보장할 수 없으며, 문서의 내용에 대한 법적인 책임을 지지 않습니다.

3 차트 : 종목의 "일, 주, 월, 분, 틱" 차트를 조회할 수 있습니다.



4 기본정보 : 종목의 주요 가격 및 지표, 발행정보가 표시됩니다.

현재가 | 일별주가 | 차트 | **기본정보** | 국내업종

홍콩 중국굉교

현재가	10.940 ▲	0.990		9.95
거래량	38,812,540	전일거래량		25,686,613
전일종가	9.950	매도호가		10.940
시 가	9.920	매수호가		10.920
고 가	11.000	상한가		0.000
저 가	9.920	하한가		0.000
가중평균가	10.667	PER(전일,TTM)		11.922
거래대금(천)	414,010	EPS		0.835
52주 최고	10.680	발행주식수(주)		8,878,350,000
52주 최저	2.880	시가총액(천)		97,129,149
거래단위(주)	500	매매호가단위		0.0100

5 국내업종 : 관련 국내업종을 구성하는 종목들의 시세현황이 표시됩니다.

현재가 | 일별주가 | 차트 | 기본정보 | **국내업종**

조회 다음

코드	종목명	현재가	전일대비	등락율	거래량
005490	POSCO	299,000 ▲	14,000	4.91	673,822
010130	고려아연	412,000 ▲	5,000	1.23	39,077
004020	현대제철	42,450 ▲	1,750	4.30	1,288,449
016380	KG동부제철	12,100 ▲	250	2.11	258,890
000670	영풍	617,000 ▲	10,000	1.65	1,696
103140	풍산	35,650 ▲	200	0.56	660,954
001230	동국제강	9,270 ▲	450	5.10	7,045,330
001430	세아베스틸	15,250 ▲	600	4.10	255,793
008350	남선알미늄	4,305 ▲	150	3.61	3,486,863
001780	알루코	4,685 ▲	205	4.58	2,846,773
002240	고려제강	16,300 ▼	200	-1.21	204,742
104700	한국철강	8,100 ▲	130	1.63	89,639
084010	대한제강	13,500 ▲	600	4.65	392,866
004560	현대비앤지스틸	20,400 ▼	1,700	-7.69	1,221,997

4 종목의 소속 시장국기와 해당국가의 시간, 실시간 여부가 표시됩니다.
'유의사항' 버튼은 홍콩 시장 선택 시 활성화되며, 홍콩거래소에 대한 유의사항이 표시됩니다.

'시세신청/현황' 버튼을 클릭하면 [7451] 해외주식 실시간시세 신청/해지 화면이 팝업됩니다.

Copyright 2021 KB Securities Co., Ltd. All Rights Reserved.
본 문서의 내용은 제도변경 또는 성능개선, 화면변경 등의 사유로 사전 예고없이 변경될 수 있습니다.
또한 원본 또는 최종본임을 보장할 수 없으며, 문서의 내용에 대한 법적인 책임을 지지 않습니다.

[7450] 해외주식 관심종목

지속적으로 시세를 관찰할 종목들을 관심종목으로 묶어 한 화면에서 시세를 관찰할 수 있도록 구성된 화면입니다.

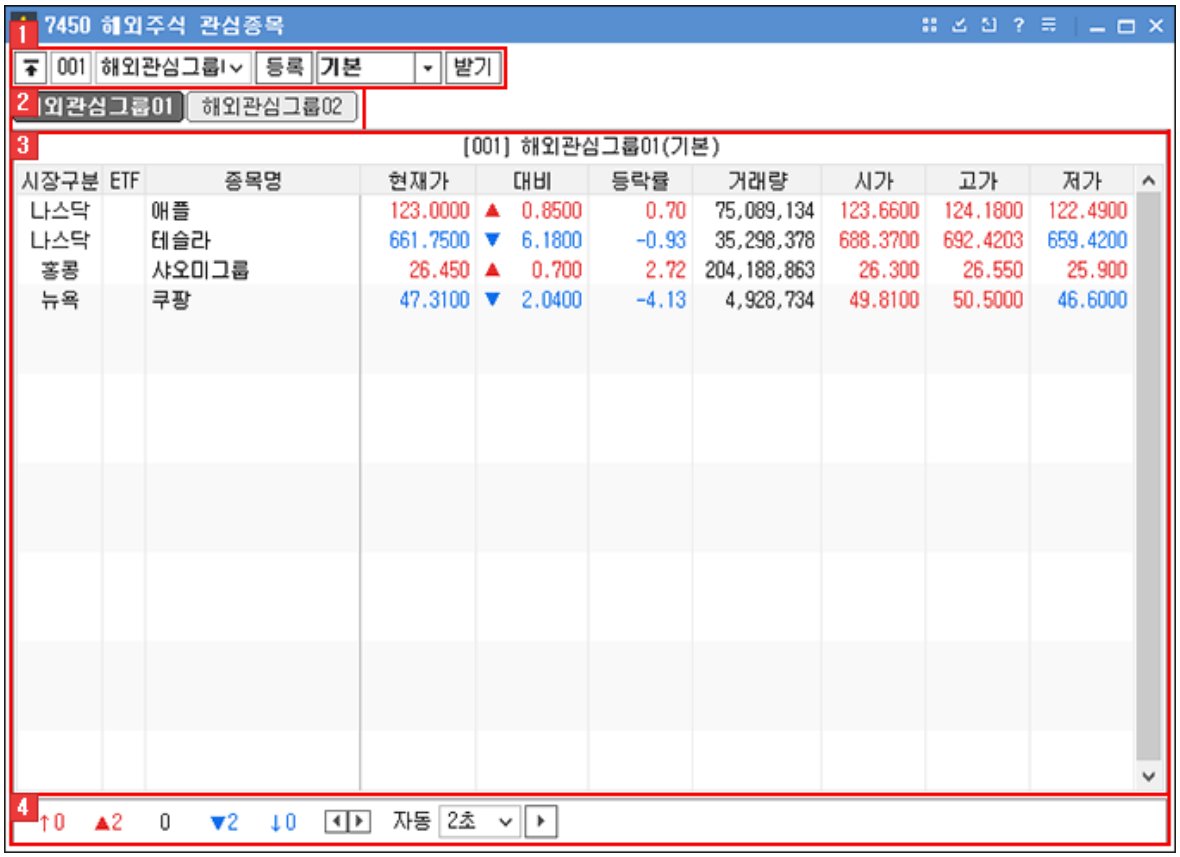

1 선택영역



1. 버튼을 클릭하면 관심그룹 선택/이동 영역을 접고나 펼칠 수 있습니다.
2. 001 선택한 관심그룹의 번호가 표시됩니다.
3. 조회할 관심그룹 혹은 지수군/종목군을 선택할 수 있습니다.

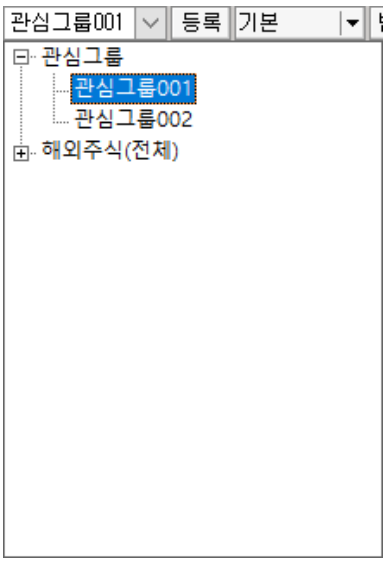

Copyright 2021 KB Securities Co., Ltd. All Rights Reserved.
본 문서의 내용은 제도변경 또는 성능개선, 화면변경 등의 사유로 사전 예고없이 변경될 수 있습니다.
또한 원본 또는 최종본임을 보장할 수 없으며, 문서의 내용에 대한 법적인 책임을 지지 않습니다.

4 등록 버튼을 클리하면 '관심종목설정창'이 팝업되어 관심종목을 설정할 수 있습니다.
관심종목 설정 자세히 보기

5 조회필드 선택란으로 제공되는 조회필드군을 이용하거나 조회필드를 설정하여 사용할 수 있습니다.



6 받기 버튼을 클릭하면 저장해 놓은 관심그룹 리스트를 서버에서 받을 수 있습니다.

2 관심그룹 선택/이동

최근 조회할 종목군과 등록된 관심그룹이 표시되며, 조회할 관심그룹을 클릭하면 해당 관심그룹의 종목 시세를 조회할 수 있습니다.

3 관심종목 시세 조회 영역

선택한 관심그룹 구성 종목들의 시세를 조회할 수 있습니다.



시장구분	ETF	종목명	현재가	대비	등락률	거래량	시가	고가	저가
나스닥		애플	123.0000	▲ 0.8500	0.70	75,089,134	123.6600	124.1800	122.4900
나스닥		테슬라	661.7500	▼ 6.1800	-0.93	35,298,378	688.3700	692.4203	659.4200
홍콩		샤오미그룹	26.450	▲ 0.700	2.72	204,188,863	26.300	26.550	25.900
뉴욕		쿠팡	47.3100	▼ 2.0400	-4.13	4,928,734	49.8100	50.5000	46.6000

1 관심그룹명 : 선택한 관심그룹명이 표시됩니다.

2 조회 항목 클릭 시 오름차순, 내림차순으로 종목이 재정렬됩니다.



3 관심종목의 시세를 조회할 수 있으며, 화면상에서 관심종목 등록/삭제가 가능합니다.

마우스로 드래그 하여 관심종목 위치 이동이 가능합니다.

Copyright 2021 KB Securities Co., Ltd. All Rights Reserved.
본 문서의 내용은 제도변경 또는 성능개선, 화면변경 등의 사유로 사전 예고없이 변경될 수 있습니다.
또한 원본 또는 최종본임을 보장할 수 없으며, 문서의 내용에 대한 법적인 책임을 지지 않습니다.

B 마우스 우클릭 후 '종목추가[insert]'를 선택하면 관심종목을 추가가 가능합니다.

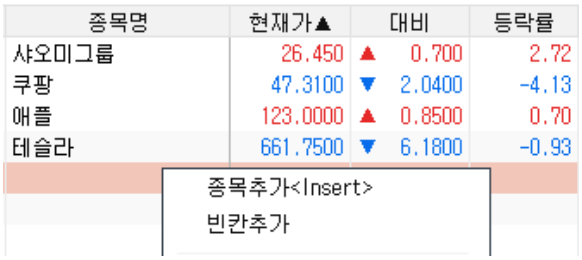

C 매트릭스 기능 : 관심그룹화면 타이틀 바에 있는 매트릭스 기능을 이용하여 관심종목 화면을 최대 6*4로 분할하여 볼 수 있습니다.

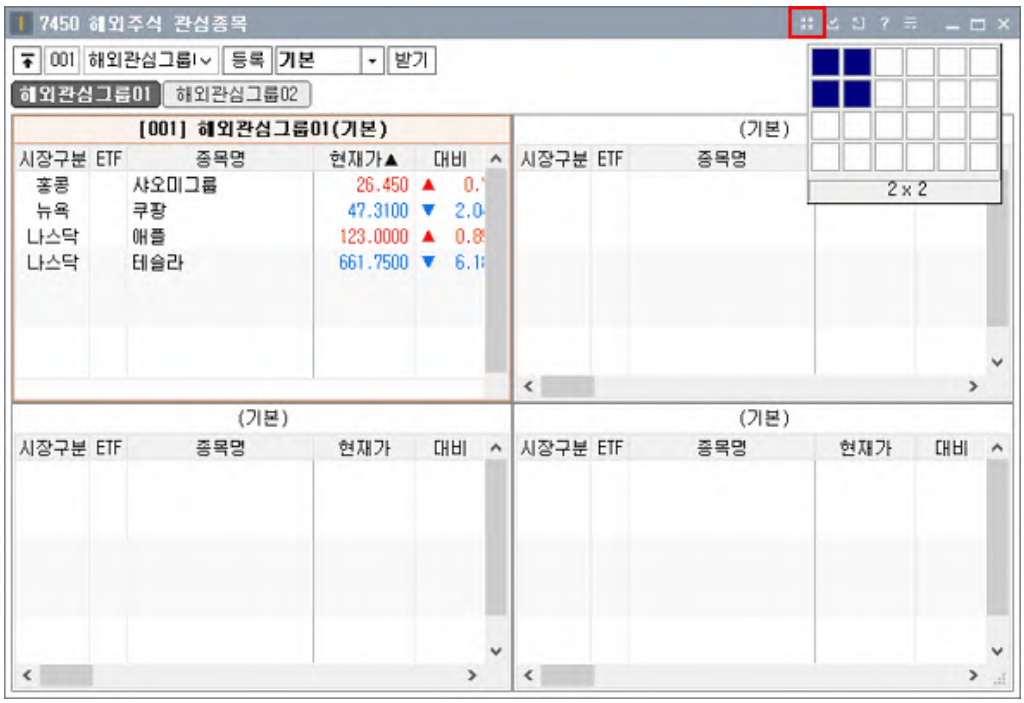

D 그리드에서 변경한 항목은 실시간으로 저장되며, 다른 관심그룹 화면에도 실시간으로 반영이 됩니다.

E 빈칸에서 마우스 우 클릭을 하는 경우 : 종목이 등록되지 않은 빈칸에 마우스 커서를 위치시키고 마우스의 우측 버튼을 클릭하면 다음과 같은 기능을 선택하여 이용할 수 있습니다.

ㄱ 종목추가 : 종목을 추가합니다. 그리드에서 더블클릭하거나 insert키를 입력하는 것과 동일한 기능입니다.

ㄴ 빈칸추가 : 빈줄을 추가 합니다.

F 종목이 있는 곳에서 마우스 우클릭 하는 경우 : 종목이 등록된 칸에 마우스 커서를 위치시키고 마우스의 우측 버튼을 클릭하면 다음과 같은 기능을 선택하여 이용할 수 있습니다.

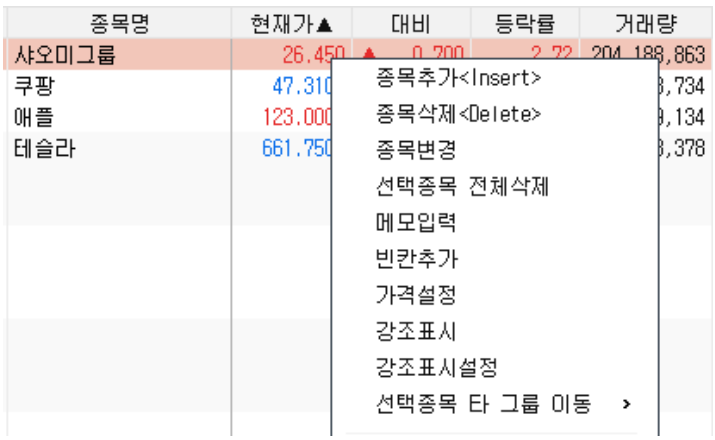

Copyright 2021 KB Securities Co., Ltd. All Rights Reserved.
본 문서의 내용은 제도변경 또는 성능개선, 화면변경 등의 사유로 사전 예고없이 변경될 수 있습니다.
또한 원본 또는 최종본임을 보장할 수 없으며, 문서의 내용에 대한 법적인 책임을 지지 않습니다.

ㄱ 종목추가 : 새로운 종목을 추가합니다.

ㄴ 종목삭제 : 현재 선택된 그리드의 종목을 삭제합니다.

ㄷ 종목변경 : 현재 그리드의 종목을 변경합니다.

ㄹ 선택종목 전체삭제 : 클릭하여 선택한 복수의 종목을 삭제합니다.

ㅁ 메모입력 : 해당 종목에 대한 메모를 입력합니다.

ㅂ 빈칸추가 : 빈칸을 추가합니다.

ㅅ 가격설정 : 가격과 거래량을 설정할 수 있으며, 현재가가 해당 가격 이상/이하, 해당 거래량 이상 일 경우 지정한 색상으로 표시됩니다.

ㅇ 강조표시 : 해당 종목의 전체 항목이 강조하는 색상으로 표시됩니다.

ㅈ 강조표시 설정 : 강조 선택 시 적용할 색상을 설정합니다.

ㅊ 선택종목 타 그룹 이동 : 클릭하여 선택한 종목을 타 관심그룹으로 이동시킵니다.

4 관심그룹 내 이동 : 등록된 종목이 많아 한번에 표시가 되지 않는 경우 탭이나 좌우 화살표 버튼을 이용하여 조회 종목을 이동시킬 수 있습니다.

4 등락표시 및 돌려보기

1 등락표시 : 선택한 관심그룹의 상한/상승/보합/하락/하한 종목 개수가 표시됩니다.

↑0 ▲0 7 ▼0 ↓0

2 돌려보기 : 돌려보기 실행을 할 수 있습니다.



A 수동으로 돌려보기 : 좌우 버튼을 직접 클릭하여 수동으로 돌려보기를 할 수 있습니다.

B 시간설정 : 자동으로 돌려보기 시 적용할 시간을 설정합니다.

C 자동으로 돌려보기 : 버튼을 클릭하면 자동으로 돌려보기가 시작됩니다.

관심종목 설정

화면 상단의 등록 버튼을 클릭하면 '관심종목설정창'이 팝업되어 관심종목의 등록 및 항목설정, 속성설정을 할 수 있습니다.

1 관심등록 탭

관심그룹과 관심종목을 등록할 수 있는 탭입니다.

Copyright 2021 KB Securities Co., Ltd. All Rights Reserved.
본 문서의 내용은 제도변경 또는 성능개선, 화면변경 등의 사유로 사전 예고없이 변경될 수 있습니다.
또한 원본 또는 최종본임을 보장할 수 없으며, 문서의 내용에 대한 법적인 책임을 지지 않습니다.



1 관심그룹 : 현재 등록된 관심그룹 리스트로, 각 관심그룹의 순번은 자동으로 지정이 되며, 순번은 관심그룹을 위, 아래로 이동을 하여도 고정되어있습니다.

새그룹만들기 버튼을 클릭하면 새로운 그룹을 만들 수 있으며, 관심그룹명을 원하는 대로 설정할 수 있습니다.

No	그룹명	종목수
001	해외관심그룹01	4
002	해외관심그룹02	40

2 대상종목 그룹 선택 : 대상 그룹 트리를 이용하여 등록할 대상의 국가/시장/업종/종목군/테마를 선택할 수 있습니다.

Copyright 2021 KB Securities Co., Ltd. All Rights Reserved.
본 문서의 내용은 제도변경 또는 성능개선, 화면변경 등의 사유로 사전 예고없이 변경될 수 있습니다.
또한 원본 또는 최종본임을 보장할 수 없으며, 문서의 내용에 대한 법적인 책임을 지지 않습니다.

3 등록대상종목 검색 / 조회 : 대상선택 영역에서 선택한 종목군에 속한 종목리스트를 조회할 수 있습니다.

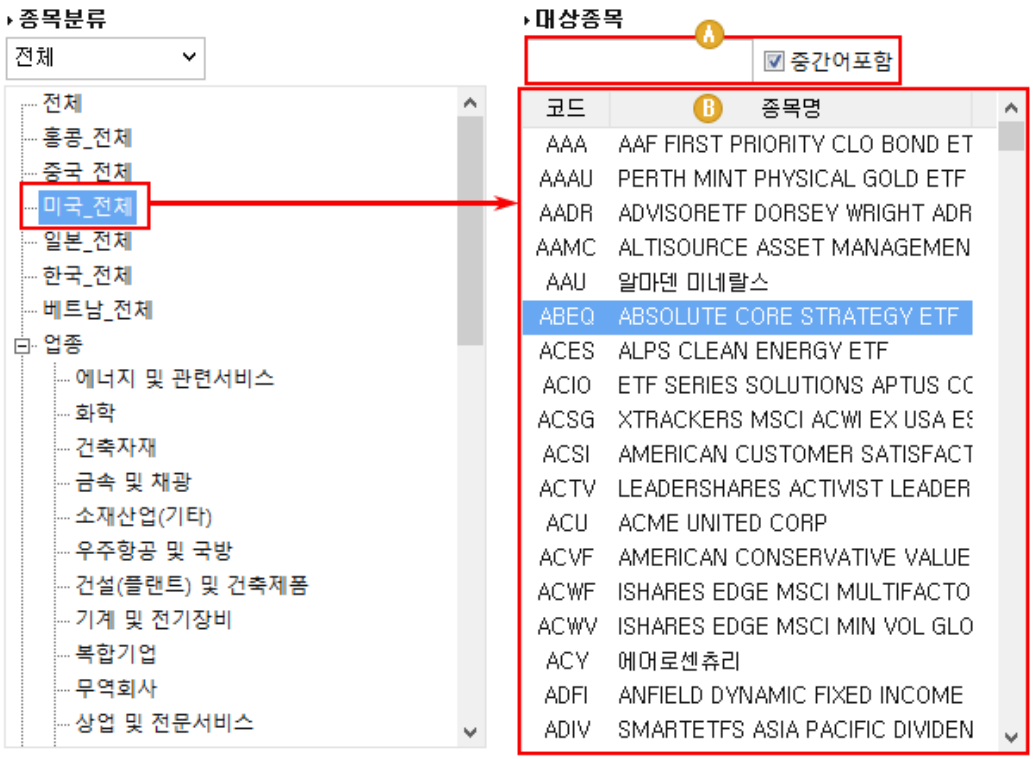

A 종목을 검색하여 등록을 할 수 있습니다.

B 마우스로 드래그하거나 더블클릭하여 관심종목으로 등록할 수 있으며, 여러 종목을 선택하여 등록할 수도 있습니다.

4 종목추가, 삭제, 전체추가, 전체삭제

A [>|] : 대상종목 리스트에 있는 모든 종목을 관심종목으로 등록합니다.

B [>] : 대상종목 리스트에 있는 종목 중 선택한 종목을 관심종목으로 등록합니다.
키보드 Shift키와 Ctrl키를 이용하여 복수의 종목을 한꺼번에 등록할 수도 있습니다.

C [<] : 등록되어 있는 관심종목 중 선택한 종목을 삭제합니다.
키보드 Shift키와 Ctrl키를 이용하여 복수의 종목을 한꺼번에 삭제할 수도 있습니다.

D [|<] : 등록되어 있는 관심종목 전부를 삭제합니다.

5 관심종목 리스트 : 등록된 관심종목 리스트를 확인할 수 있습니다.

6 중목확인창 보기 : 체크하면 관심종목으로 등록하려는 종목이 이미 등록되어 있는 종목인지를 확인창을 통해 확인할 수 있습니다.

7 신규로 등록하는 관심종목의 등록 위치를 '위, 아래' 중 지정할 수 있습니다.

2 항목설정

조회할 항목을 설정할 수 있습니다.

Copyright 2021 KB Securities Co., Ltd. All Rights Reserved.
본 문서의 내용은 제도변경 또는 성능개선, 화면변경 등의 사유로 사전 예고없이 변경될 수 있습니다.
또한 원본 또는 최종본임을 보장할 수 없으며, 문서의 내용에 대한 법적인 책임을 지지 않습니다.

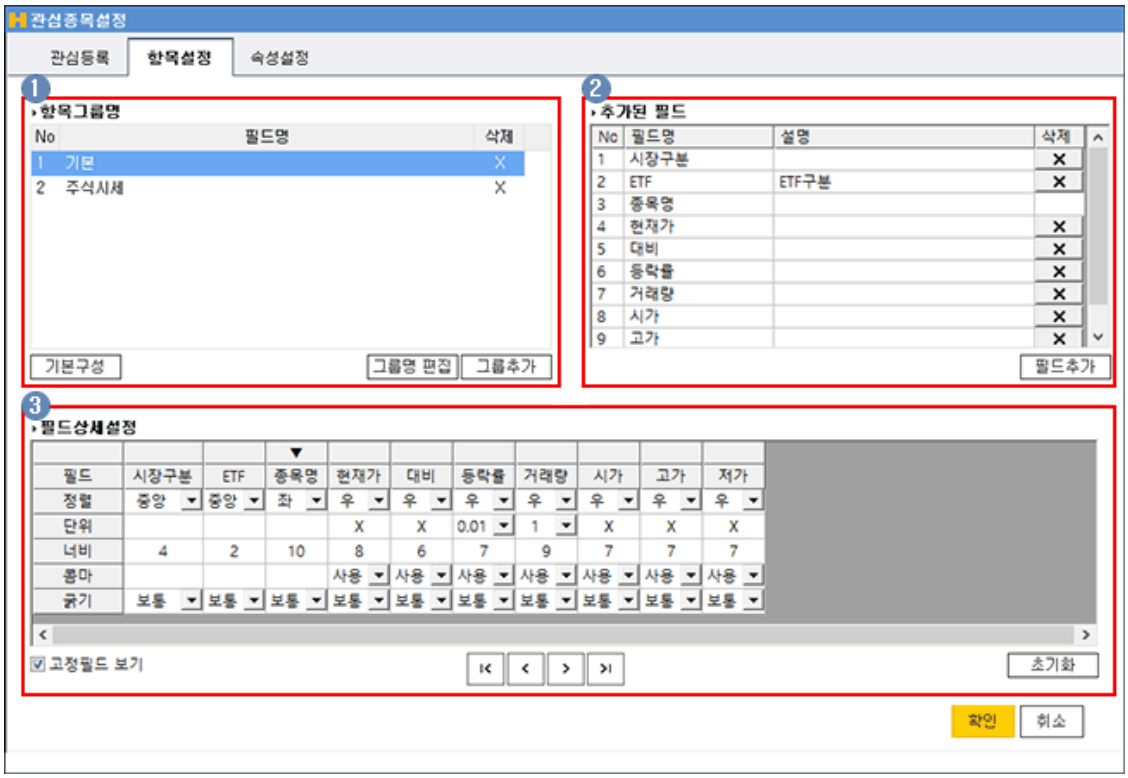

1 항목그룹명 : 항목 그룹을 설정할 수 있습니다.

- A 그룹추가 버튼을 클릭하여 새로운 그룹을 추가하여 조회항목을 설정할 수 있습니다.
- B X 버튼을 클릭하여 선택한 항목그룹을 삭제합니다.
- C 그룹명 편집 버튼을 클릭하면 기존 항목그룹의 이름을 변경할 수 있습니다.
- D 기본구성 버튼을 클릭하면 초기값으로 되돌릴 수 있습니다.

2 추가된 필드 : 선택한 항목그룹에 필드를 추가하거나 삭제할 수 있습니다.

Copyright 2021 KB Securities Co., Ltd. All Rights Reserved.
본 문서의 내용은 제도변경 또는 성능개선, 화면변경 등의 사유로 사전 예고없이 변경될 수 있습니다.
또한 원본 또는 최종본임을 보장할 수 없으며, 문서의 내용에 대한 법적인 책임을 지지 않습니다.

A 필드추가 버튼을 클릭하여 새로운 필드를 추가할 수 있습니다.

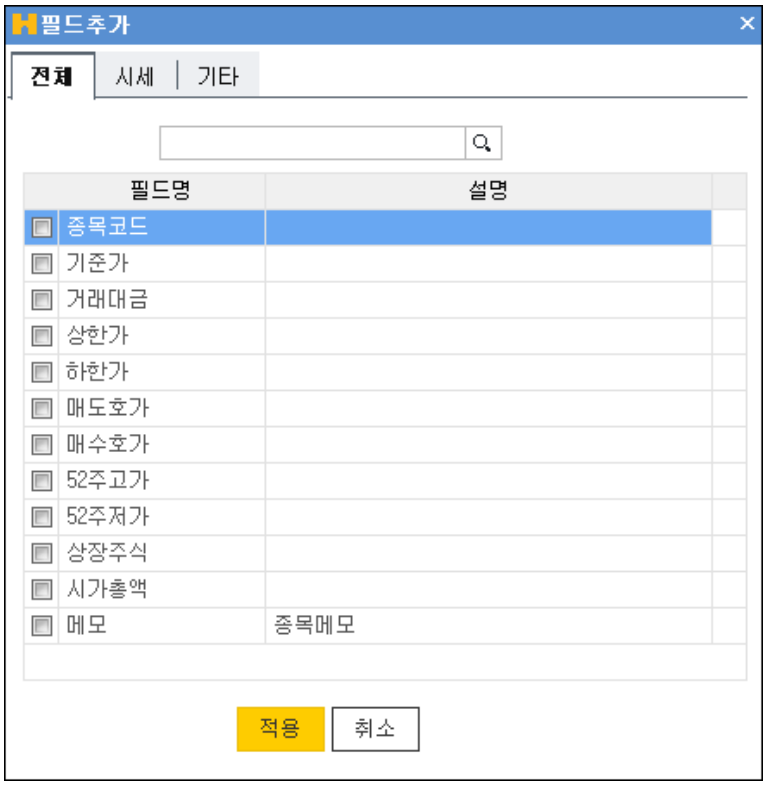

B ✕ 버튼을 클릭하여 필드를 삭제할 수 있습니다.

3 필드상세설정

각 필드의 '정렬, 단위, 너비, 글자굵기' 등에 대하여 상세하게 설정할 수 있습니다.



A 선택한 필드에 대한 상세설정이 가능합니다.

B |< < > >| 버튼을 클릭하여 필드의 위치를 변경할 수 있습니다.

C ☑ 고정필드 보기 를 선택하여 고정필드 보기 여부를 설정할 수 있습니다.

3 속성설정

관심종목 화면의 다양한 기능 및 보기에 대해 설정할 수 있습니다.

Copyright 2021 KB Securities Co., Ltd. All Rights Reserved.
본 문서의 내용은 제도변경 또는 성능개선, 화면변경 등의 사유로 사전 예고없이 변경될 수 있습니다.
또한 원본 또는 최종본임을 보장할 수 없으며, 문서의 내용에 대한 법적인 책임을 지지 않습니다.

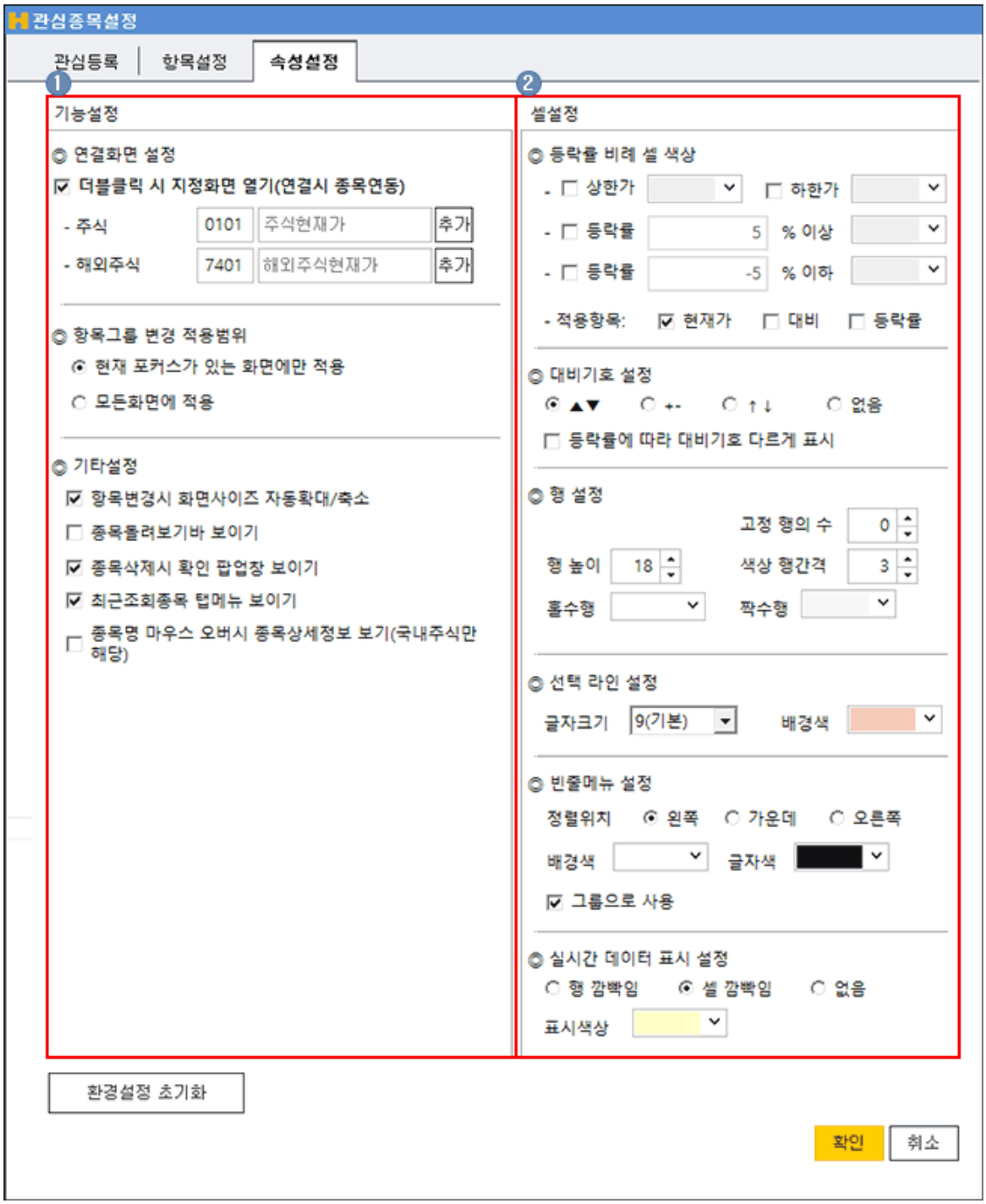

1 기능설정

- A 연결화면 설정 : 더블클릭 시 팝업되는 연결화면을 설정할 수 있습니다.
- B 항목그룹 변경 적용범위 : 항목그룹의 변경 범위를 현재 포커스가 있는 화면에만 적용할지 모든 화면에 적용할지를 지정할 수 있습니다.
- C 기타설정 : '항목변경시 화면사이즈 자동확대/축소 여부, 종목돌려보기바 보이기 여부' 등의 기능을 지정할 수 있습니다.

2 셀설정

- A 등락률 비례 셀 색상 : 등락률 비례 셀 색상을 지정할 수 있습니다.
- B 대비기호 설정 : 화면의 대비기호를 설정할 수 있습니다.
- C 행 설정 : 고정 행의 수, 행 높이 등을 설정할 수 있습니다.
- D 선택 라인 설정 : 선택한 라인의 글자크기와 배경색을 설정할 수 있습니다.
- E 빈줄메뉴 설정 : 빈줄메뉴의 정렬위치, 배경색, 글자색 등을 설정할 수 있습니다.

Copyright 2021 KB Securities Co., Ltd. All Rights Reserved.
본 문서의 내용은 제도변경 또는 성능개선, 화면변경 등의 사유로 사전 예고없이 변경될 수 있습니다.
또한 원본 또는 최종본임을 보장할 수 없으며, 문서의 내용에 대한 법적인 책임을 지지 않습니다.

F 실시간 데이터 표시 설정 : 실시간으로 수신되는 데이터의 표시를 설정할 수 있습니다.

Copyright 2021 KB Securities Co., Ltd. All Rights Reserved.
본 문서의 내용은 제도변경 또는 성능개선, 화면변경 등의 사유로 사전 예고없이 변경될 수 있습니다.
또한 원본 또는 최종본임을 보장할 수 없으며, 문서의 내용에 대한 법적인 책임을 지지 않습니다.

[7451] 해외주식 실시간시세 신청/해지

대부분의 해외주식 시세 화면의 데이터는 20분 지연 데이터 입니다. 본 화면은 해외 거래소의 실시간 데이터 수신을 신청/해지 할 수 있는 화면입니다.



1 조회옵션 영역



1 계좌를 선택하고 비밀번호를 입력니다.

2 해외실시간지수 버튼을 클릭하면 해외실시간 지수 현황을 조회할 수 있는 티커 로그인 창이 팝업됩니다.

2 조회 영역

홍콩과 중국, 미국의 주요 거래소의 실시간 데이터 신청이 가능하며, 각 거래소별 월사용료와 시작/종료일자가 표시됩니다.

Copyright 2021 KB Securities Co., Ltd. All Rights Reserved.
본 문서의 내용은 제도변경 또는 성능개선, 화면변경 등의 사유로 사전 예고없이 변경될 수 있습니다.
또한 원본 또는 최종본임을 보장할 수 없으며, 문서의 내용에 대한 법적인 책임을 지지 않습니다.

국가	거래소	월사용료	신청현황	시작일자	종료일자	약관	신청/해지
홍콩	Hong Kong Stock Exchange	30,000원	미신청			약관동의	신청
중국(상해)	Shanghai Stock Exchange	14,000원	미신청			약관동의	신청
중국(심천)	Shenzhen Stock Exchange	20,000원	미신청			약관동의	신청
미국	NASDAQ	1,500원	미신청			약관동의	신청
미국	New York Stock Exchange	1,500원	미신청			약관동의	신청
미국	American Stock Exchange	1,500원	미신청			약관동의	신청
도쿄	Tokyo Stock Exchange	1,000원	미신청			약관동의	신청
베트남(호치민)	Hochiminh Stock Exchange	14,000원	미신청			약관동의	신청
베트남(하노이)	Hanoi Stock Exchange	16,000원	미신청			약관동의	신청

1 **약관동의** 버튼을 클릭하면 각 거래소 실시간 데이터의 이용 약관이 팝업되며, 약관에 동의 후 실시간 데이터 사용을 신청할 수 있습니다.

2 **신청** 버튼을 클릭하면 각 거래소 실시간 데이터의 이용 약관이 팝업되며, 약관에 동의 후 실시간 데이터 사용을 신청할 수 있습니다.



3 주의사항

해외주식 실시간 시세 사용과 결제와 관련된 주의사항과 안내사항이 표시됩니다.

[주의사항]
1. 실시간시세 신청 가능시간은 00:15 ~ 23:45 입니다.
2. 실시간시세 이용료는 시장별, 고객단위로 징수됩니다.
3. 실시간시세 신청은 계좌에 결제금액 이상을 보유하고 계신 경우에만 가능합니다.
※중국(상해,심천)실시간시세를 신청하시면 실시간 지수를 같이 보실 수 있습니다.(관심종목,현재가화면)

[실시간시세 이용료 출금일]
1. 신청월 말일까지의 요금이 신청 즉시 원화로 출금되며, 신청일과 상관없이 신청 당월 말일까지만 이용가능합니다.
2. 자동연장 신청시 신청기간의 매월말일까지의 요금이 사용월 첫날에 자동 선불 결제처리 됩니다.
3. 자동결제 해지 신청시 익월부터 실시간시세가 제공되지 않으며 결제처리된 시세사용료는 중도반환되지 않습니다.
4. 시세신청 후 이미 납부된 시세이용료에 대해 실제 실시간시세를 사용하지 않더라도 환불 서비스가 불가하오니 유의하시기 바랍니다.
5. 환율변동 및 거래소 정책에 따라 거래소 비용은 수시 변경될 수 있습니다.

[미국주식 무료 실시간시세(실시간Lite)안내]
1. 미국시세 실시간 시세를 신청하지 않더라도, 미국 3개 거래소 (뉴욕, 아멕스, 나스닥) 시세가 무료로 제공됩니다.
2. 당 서비스는 미국 3개 거래소(Nasdaq Stock Market LLC, Nasdaq BX, Nasdaq PHLX LLC)을 통해 제시되는 호가와 거래량을 기반으로 제공되며, 유료 실시간 시세 서비스로 제공되는 시세 대비 약 50%의 시세정보를 제공합니다.
3. 오전 10시에 전일 가격정보, 차트 및 거래량은 유료 실시간 시세 서비스와 동일한 데이터로 업데이트됩니다.
4. 기존 미국 실시간시세 (유료. 거래소당 1,500원) 서비스도 계속 제공됩니다.
5. ACE(구 HTS)는 지원되지 않습니다.

Copyright 2021 KB Securities Co., Ltd. All Rights Reserved.
본 문서의 내용은 제도변경 또는 성능개선, 화면변경 등의 사유로 사전 예고없이 변경될 수 있습니다.
또한 원본 또는 최종본임을 보장할 수 없으며, 문서의 내용에 대한 법적인 책임을 지지 않습니다.

[7455] 해외주식 미니관심종목

지속적으로 시세를 관찰할 종목들을 관심종목으로 묶어 한 화면에서 시세를 관찰할 수 있도록 구성된 미니화면입니다.



1 선택영역



1 001 선택한 관심그룹의 번호가 표시됩니다.

Copyright 2021 KB Securities Co., Ltd. All Rights Reserved.
본 문서의 내용은 제도변경 또는 성능개선, 화면변경 등의 사유로 사전 예고없이 변경될 수 있습니다.
또한 원본 또는 최종본임을 보장할 수 없으며, 문서의 내용에 대한 법적인 책임을 지지 않습니다.

2 조회할 관심그룹 혹은 지수군/종목군을 선택할 수 있습니다.

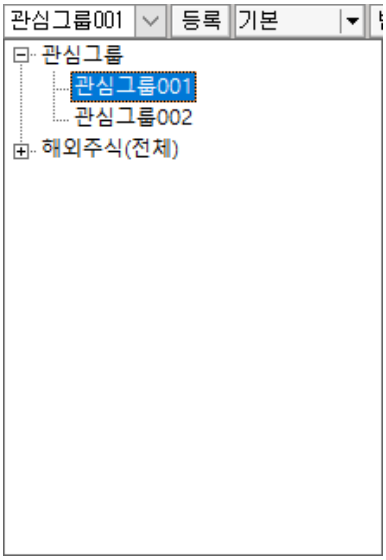

4 등록 버튼을 클리하면 '관심종목설정창'이 팝업되어 관심종목을 설정할 수 있습니다.
관심종목 설정 자세히 보기

5 받기 버튼을 클릭하면 저장해 놓은 관심그룹 리스트를 서버에서 받을 수 있습니다.

2 관심종목 시세 조회 영역

선택한 관심그룹 구성 종목들의 시세를 조회할 수 있습니다.



Copyright 2021 KB Securities Co., Ltd. All Rights Reserved.
본 문서의 내용은 제도변경 또는 성능개선, 화면변경 등의 사유로 사전 예고없이 변경될 수 있습니다.
또한 원본 또는 최종본임을 보장할 수 없으며, 문서의 내용에 대한 법적인 책임을 지지 않습니다.

1 조회 항목 클릭 시 오름차순, 내림차순으로 종목이 재정렬됩니다.



2 관심종목의 시세를 조회할 수 있으며, 화면상에서 관심종목 등록/삭제가 가능합니다.

A 마우스로 드래그 하여 관심종목 위치 이동이 가능합니다.

B 마우스 우클릭 후 '종목추가[insert]'를 선택하면 관심종목을 추가가 가능합니다.



C 매트릭스 기능 : 관심그룹화면 타이틀 바에 있는 매트릭스 기능을 이용하여 관심종목 화면을 최대 6*4로 분할하여 볼 수 있습니다.



Copyright 2021 KB Securities Co., Ltd. All Rights Reserved.
본 문서의 내용은 제도변경 또는 성능개선, 화면변경 등의 사유로 사전 예고없이 변경될 수 있습니다.
또한 원본 또는 최종본임을 보장할 수 없으며, 문서의 내용에 대한 법적인 책임을 지지 않습니다.

D 그리드에서 변경한 항목은 실시간으로 저장되며, 다른 관심그룹 화면에도 실시간으로 반영이 됩니다.

E 빈칸에서 마우스 우 클릭을 하는 경우 : 종목이 등록되지 않은 빈칸에 마우스 커서를 위치시키고 마우스의 우측 버튼을 클릭하면 다음과 같은 기능을 선택하여 이용할 수 있습니다.

ㄱ 종목추가 : 종목을 추가합니다. 그리드에서 더블클릭하거나 insert키를 입력하는 것과 동일한 기능입니다.

ㄴ 빈칸추가 : 빈줄을 추가 합니다.

F 종목이 있는 곳에서 마우스 우클릭 하는 경우 : 종목이 등록된 칸에 마우스 커서를 위치시키고 마우스의 우측 버튼을 클릭하면 다음과 같은 기능을 선택하여 이용할 수 있습니다.

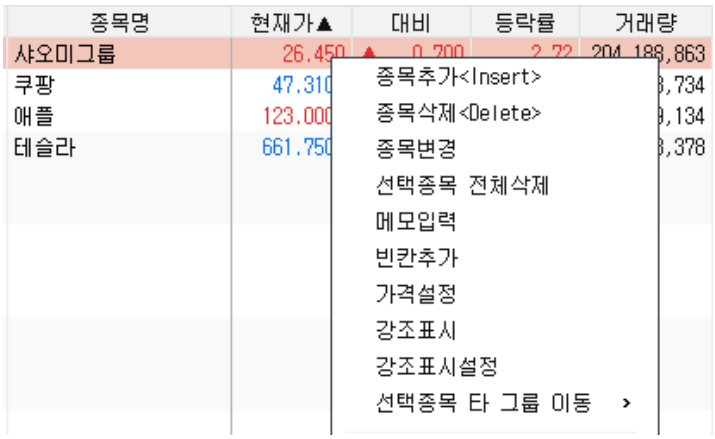

ㄱ 종목추가 : 새로운 종목을 추가합니다.

ㄴ 종목삭제 : 현재 선택된 그리드의 종목을 삭제합니다.

ㄷ 종목변경 : 현재 그리드의 종목을 변경합니다.

ㄹ 선택종목 전체삭제 : 클릭하여 선택한 복수의 종목을 삭제합니다.

ㅁ 메모입력 : 해당 종목에 대한 메모를 입력합니다.

ㅂ 빈칸추가 : 빈칸을 추가합니다.

ㅅ 가격설정 : 가격과 거래량을 설정할 수 있으며, 현재가가 해당 가격 이상/이하, 해당 거래량 이상 일 경우 지정한 색상으로 표시됩니다.

ㅇ 강조표시 : 해당 종목의 전체 항목이 강조하는 색상으로 표시됩니다.

ㅈ 강조표시 설정 : 강조 선택 시 적용할 색상을 설정합니다.

ㅊ 선택종목 타 그룹 이동 : 클릭하여 선택한 종목을 타 관심그룹으로 이동시킵니다.

관심종목 설정

화면 상단의 등록 버튼을 클릭하면 '관심종목설정창'이 팝업되어 관심종목의 등록 및 항목설정, 속성설정을 할 수 있습니다.

1 관심등록 탭

관심그룹과 관심종목을 등록할 수 있는 탭입니다.

Copyright 2021 KB Securities Co., Ltd. All Rights Reserved.
본 문서의 내용은 제도변경 또는 성능개선, 화면변경 등의 사유로 사전 예고없이 변경될 수 있습니다.
또한 원본 또는 최종본임을 보장할 수 없으며, 문서의 내용에 대한 법적인 책임을 지지 않습니다.



1 관심그룹 : 현재 등록된 관심그룹 리스트로, 각 관심그룹의 순번은 자동으로 지정이 되며, 순번은 관심그룹을 위, 아래로 이동을 하여도 고정되어있습니다.

새그룹만들기 버튼을 클릭하면 새로운 그룹을 만들 수 있으며, 관심그룹명을 원하는 대로 설정할 수 있습니다.

No	그룹명	종목수
001	해외관심그룹01	4
002	해외관심그룹02	40

2 대상종목 그룹 선택 : 대상 그룹 트리를 이용하여 등록할 대상의 국가/시장/업종/종목군/테마를 선택할 수 있습니다.

Copyright 2021 KB Securities Co., Ltd. All Rights Reserved.
본 문서의 내용은 제도변경 또는 성능개선, 화면변경 등의 사유로 사전 예고없이 변경될 수 있습니다.
또한 원본 또는 최종본임을 보장할 수 없으며, 문서의 내용에 대한 법적인 책임을 지지 않습니다.

3 등록대상종목 검색 / 조회 : 대상선택 영역에서 선택한 종목군에 속한 종목리스트를 조회할 수 있습니다.

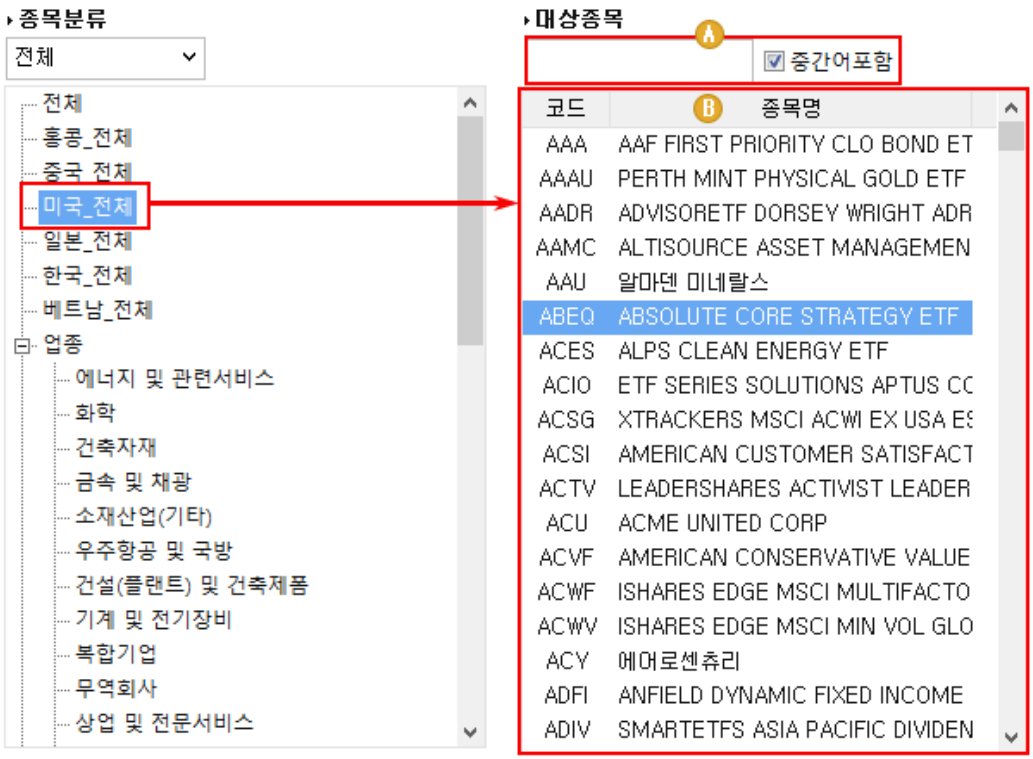

A 종목을 검색하여 등록을 할 수 있습니다.

B 마우스로 드래그하거나 더블클릭하여 관심종목으로 등록할 수 있으며, 여러 종목을 선택하여 등록할 수도 있습니다.

4 종목추가, 삭제, 전체추가, 전체삭제

A [>|] : 대상종목 리스트에 있는 모든 종목을 관심종목으로 등록합니다.

B [>] : 대상종목 리스트에 있는 종목 중 선택한 종목을 관심종목으로 등록합니다.
키보드 Shift키와 Ctrl키를 이용하여 복수의 종목을 한꺼번에 등록할 수도 있습니다.

C [<] : 등록되어 있는 관심종목 중 선택한 종목을 삭제합니다.
키보드 Shift키와 Ctrl키를 이용하여 복수의 종목을 한꺼번에 삭제할 수도 있습니다.

D [|<] : 등록되어 있는 관심종목 전부를 삭제합니다.

5 관심종목 리스트 : 등록된 관심종목 리스트를 확인할 수 있습니다.

6 중목확인창 보기 : 체크하면 관심종목으로 등록하려는 종목이 이미 등록되어 있는 종목인지를 확인창을 통해 확인할 수 있습니다.

7 신규로 등록하는 관심종목의 등록 위치를 '위, 아래' 중 지정할 수 있습니다.

Copyright 2021 KB Securities Co., Ltd. All Rights Reserved.
본 문서의 내용은 제도변경 또는 성능개선, 화면변경 등의 사유로 사전 예고없이 변경될 수 있습니다.
또한 원본 또는 최종본임을 보장할 수 없으며, 문서의 내용에 대한 법적인 책임을 지지 않습니다.

[7460] 해외주식 종합차트

해외주식의 일, 주, 월, 년, 분, 틱차트를 조회할 수 있으며, 화면분할 기능을 탑재하여 동시에 여러 종목의 차트를 조회하거나, 하나의 종목을 다양한 시각에서 분석할 수 있는 종합 차트 입니다.



1 종목 선택/변경

H-able차트는 주식, 업종, 선물옵션, 해외, 환율유가, 상품, 경제지표, 산업지표 등의 종목, 업종, 지표 차트를 조회할 수 있도록 구성되어 있습니다.



Copyright 2021 KB Securities Co., Ltd. All Rights Reserved.
본 문서의 내용은 제도변경 또는 성능개선, 화면변경 등의 사유로 사전 예고없이 변경될 수 있습니다.
또한 원본 또는 최종본임을 보장할 수 없으며, 문서의 내용에 대한 법적인 책임을 지지 않습니다.

1 버튼을 클릭하면 화면 좌측의 종목/지표 선택 영역을 펼치거나 접을 수 있습니다.



2 버튼을 클릭하면 차트의 상단의 2열 메뉴를 펼치거나 접을 수 있습니다.



3 콤보박스를 이용하여 종목변경/차트추가/종목추가/종목중첩 등의 종목추가 방식을 선택할 수 있습니다.



종목변경 : 차트를 조회할 종목을 변경합니다.

Copyright 2021 KB Securities Co., Ltd. All Rights Reserved.
본 문서의 내용은 제도변경 또는 성능개선, 화면변경 등의 사유로 사전 예고없이 변경될 수 있습니다.
또한 원본 또는 최종본임을 보장할 수 없으며, 문서의 내용에 대한 법적인 책임을 지지 않습니다.

B 차트추가 : 차트화면이 좌우로 분할되며 종목이 조회됩니다.



C 종목추가 : 차트 하단에 영역이 추가되며 종목이 조회됩니다.

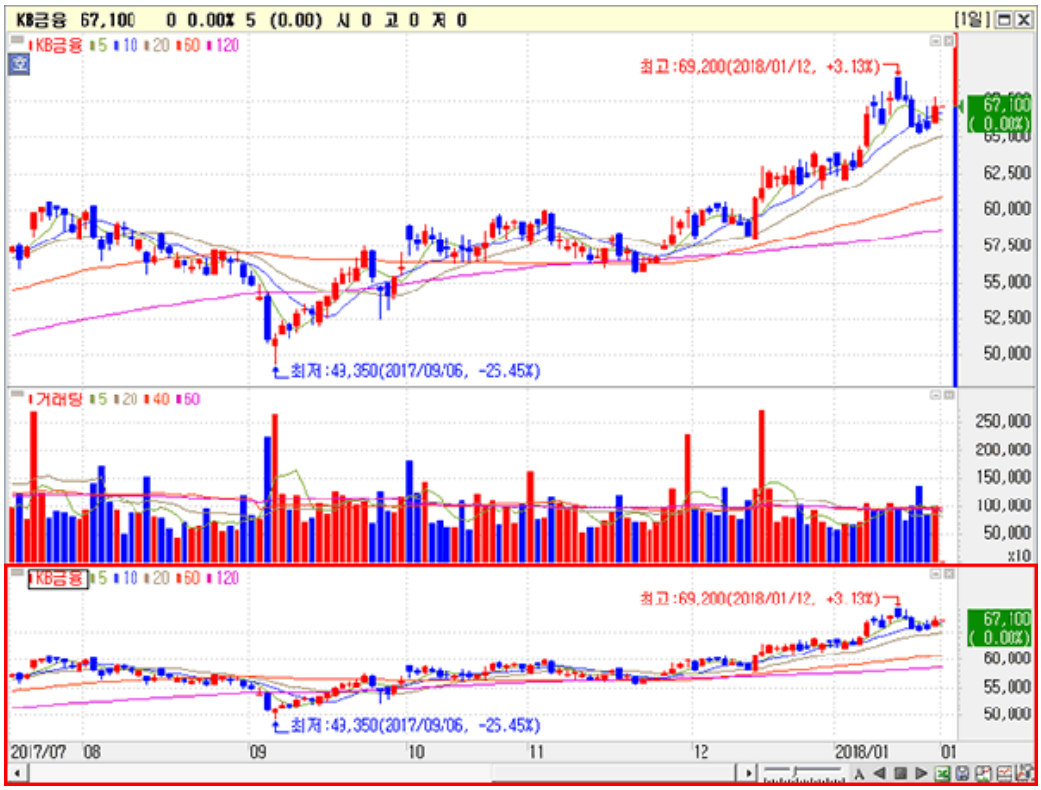

Copyright 2021 KB Securities Co., Ltd. All Rights Reserved.
본 문서의 내용은 제도변경 또는 성능개선, 화면변경 등의 사유로 사전 예고없이 변경될 수 있습니다.
또한 원본 또는 최종본임을 보장할 수 없으며, 문서의 내용에 대한 법적인 책임을 지지 않습니다.

D 종목중첩 : 현재 조회 종목의 차트 영역에 추가로 다른 종목의 차트가 중첩되어 표시됩니다.



2 종목선택 영역

차트를 조회할 해외 지수/업종을 선택할 수 있습니다.



3 차트기간 영역

차트 기간 영역에서는 선택한 종목의 조회주기의 선택이 가능합니다.



1 일 주 월 분 틱 버튼을 클릭하여 일/주/월/년/분/틱 주기로 변경할 수 있습니다.

2 1 분/틱 주기를 선택했을 경우 활성화되며, 사용자가 직접 값을 입력하거나 콤보박스에서 값을 선택하여 차트의 주기 세팅을 변경할 수 있습니다.

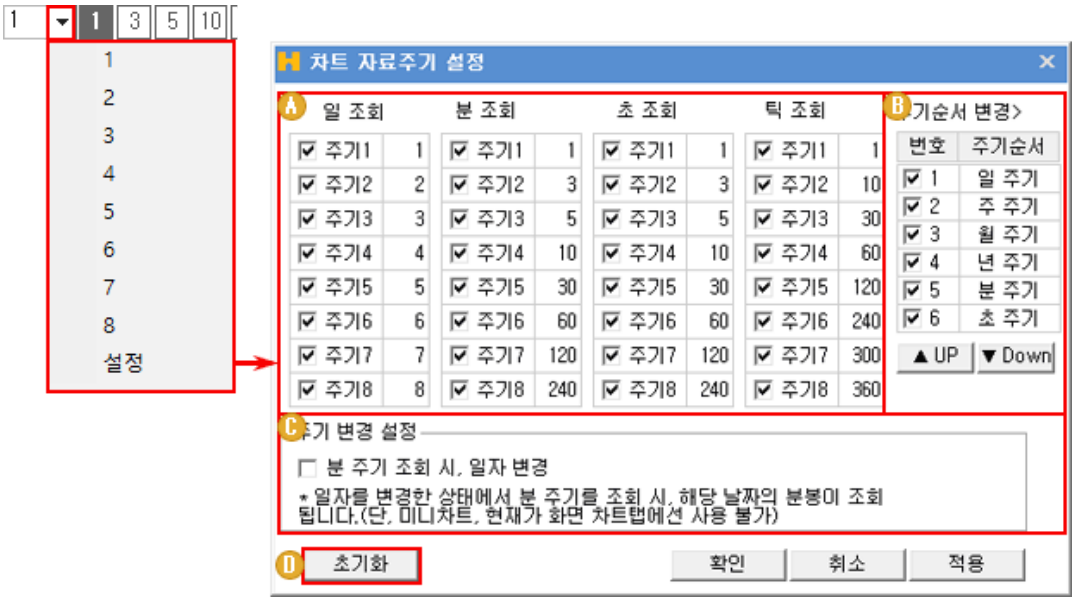

Copyright 2021 KB Securities Co., Ltd. All Rights Reserved.
본 문서의 내용은 제도변경 또는 성능개선, 화면변경 등의 사유로 사전 예고없이 변경될 수 있습니다.
또한 원본 또는 최종본임을 보장할 수 없으며, 문서의 내용에 대한 법적인 책임을 지지 않습니다.

Ⓐ 분/틱 조회주기 버튼 설정 : 주기 버튼 수를 최대 8개 까지 설정할 수 있으며, 각 주기의 조회주기를 다르게 설정할 수 있습니다. (설정할 주기를 v 체크한 후 키보드로 수치를 입력)

Ⓑ 주기순서 변경 : v 체크하여 일/주/월/분/틱/년 주기 버튼의 표시 여부를 설정할 수 있으며, ▲UP ▼Down 버튼을 이용하여 순서를 변경할 수 있습니다.

Ⓒ ☐ 분 주기 조회 시, 일자 변경 : v 체크하면 일자를 변경한 상태에서 분 주기 차트를 조회시, 해당 날짜 분봉이 조회됩니다. (단, 미니차트, 현재가 화면 차트 탭에서는 사용불가)

Ⓓ 초기화 버튼을 클릭하면 주기 설정이 초기 기본값으로 초기화 됩니다.

3 주기 선택 버튼으로 분/틱 주기 선택 시 활성화 되며, 버튼 클릭으로 차트의 주기값을 변경할 수 있습니다.

4 162 / 1080 조회/조회가능 데이터 개수가 표시됩니다.

Ⓐ 162 : 조회 데이터(봉) 개수를 표시하며, 사용자가 직접 입력하거나 버튼을 클릭하여 변경 할 수 있습니다.

Ⓑ 1080 : 조회가능 데이터 개수가 표시되며, 최대 9999개까지 한번에 불러올 수 있습니다.

5 버튼을 클릭하면 설정한 차트 설정을 저장할 수 있습니다.
등록해 놓은 차트 설정은 버튼 클릭 시 하단의 저장 목록을 클릭하여 바로 차트에 적용됩니다.

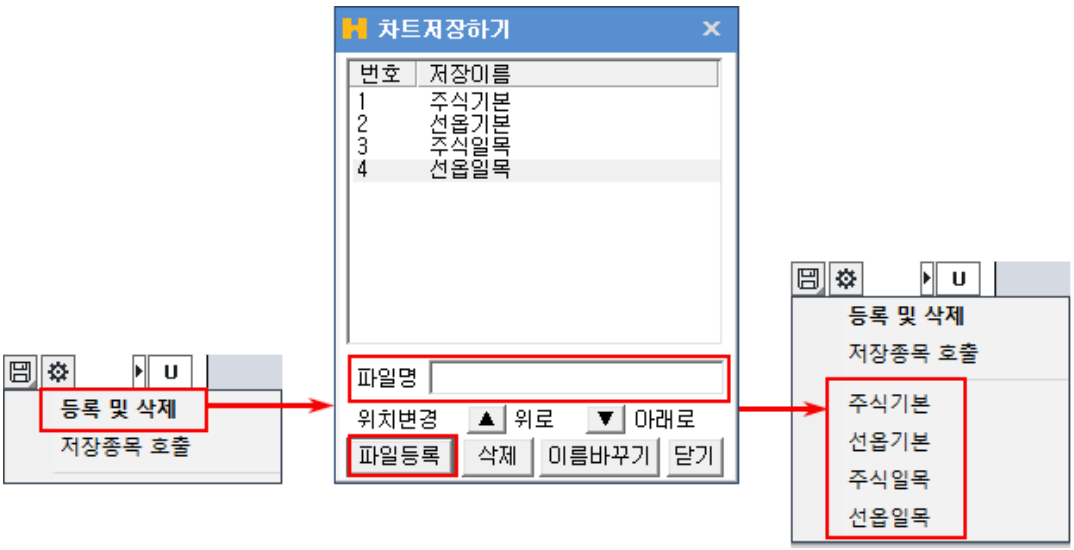

Copyright 2021 KB Securities Co., Ltd. All Rights Reserved.
본 문서의 내용은 제도변경 또는 성능개선, 화면변경 등의 사유로 사전 예고없이 변경될 수 있습니다.
또한 원본 또는 최종본임을 보장할 수 없으며, 문서의 내용에 대한 법적인 책임을 지지 않습니다.

6 ⚙ 을 클릭하면 시세바 설정창이 팝업되며, 표시 항목을 v 체크하여 선택할 수 있습니다.

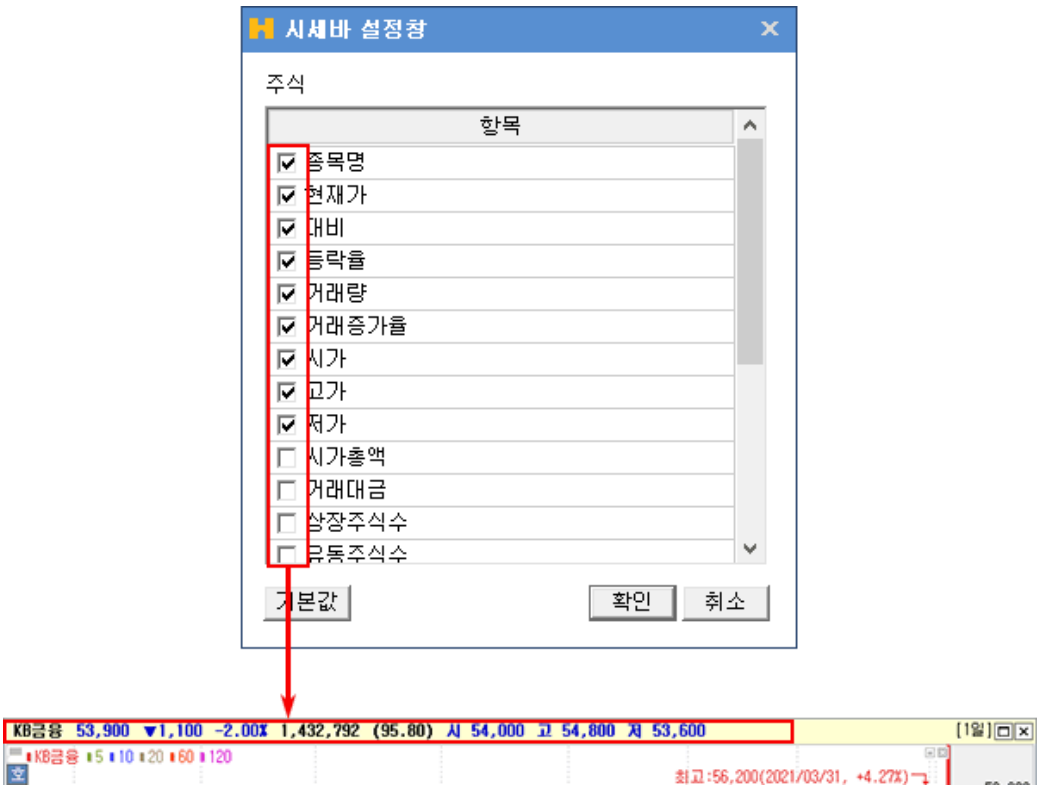

4 차트 설정 영역

차트 상단의 기능영역에서는 조회종목군과 종목의 선택, 차트 주식선택 등을 할 수 있습니다.



1 기준일자를 선택하면 선택한 날짜의 봉을 최근봉으로 조회할 수 있습니다.

2 1 X 1 : 차트 화면의 분할 개수를 설정할 수 있습니다.

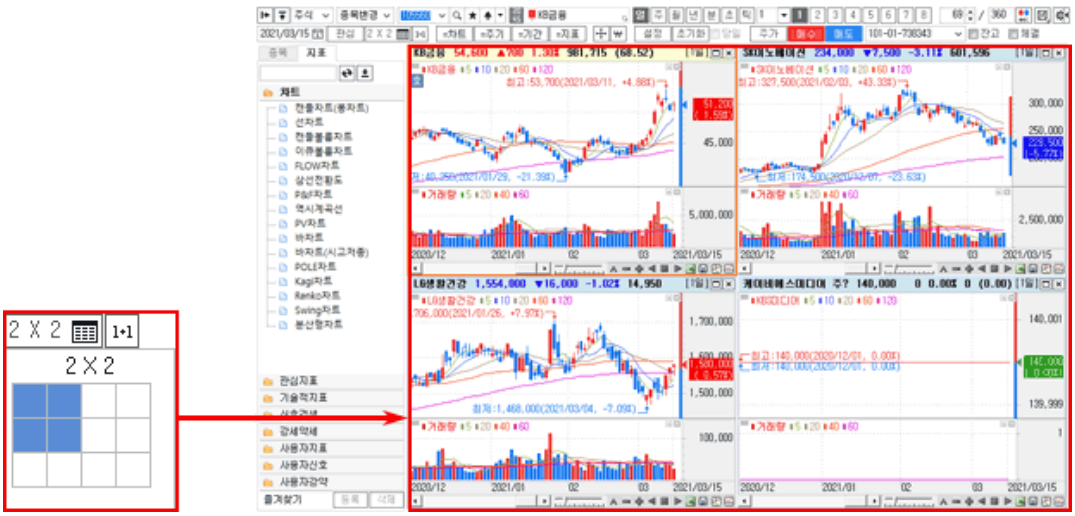

3 1+1 : 분할된 화면을 하나의 화면으로 복원하는 기능입니다.

4 차트 화면 분할 시 활성화되어 분할된 각 차트의 종목, 주기, 기간, 지표를 일괄 변경할 수 있습니다.

=차트	분할된 차트 전체의 조회 종목을 선택한 차트의 종목으로 일괄변경 합니다.
=주기	분할된 차트 전체의 조회 주기를 선택한 차트의 주기로 일괄변경 합니다.

Copyright 2021 KB Securities Co., Ltd. All Rights Reserved.
본 문서의 내용은 제도변경 또는 성능개선, 화면변경 등의 사유로 사전 예고없이 변경될 수 있습니다.
또한 원본 또는 최종본임을 보장할 수 없으며, 문서의 내용에 대한 법적인 책임을 지지 않습니다.

=기간	분할된 차트 전체의 조회 기간을 선택한 차트의 기간으로 일괄변경 합니다.
=지표	분할된 차트 전체의 조회 지표를 선택한 차트의 지표로 일괄변경 합니다.

5 ✢ : 클릭 시, 차트화면에 십자선을 표시하는 기능입니다.

6 Y축 스케일 단위를 변경할 수 있습니다.

₩	Y축 스케일을 원 단위로 표시합니다.
%	Y축 스케일을 전일종가를 기준으로 % 단위로 표시합니다.
$	Y축 스케일을 $ 단위로 표시합니다.

7 설정 버튼을 클릭하면 “차트 환경 설정창”이 팝업됩니다.
차트 환경 설정 자세히 보기

8 초기화 버튼을 클릭하면 전제 차트의 환경이 초기화 됩니다.

9 ☐ 당일 분/틱 주기에 활성화되며, v 체크하면 당일의 분/틱 차트만을 조회할 수 있습니다.

5 기능 및 연결버튼

주가 버튼을 클릭하면 차트 조회 영역에 종목의 일자별 주가 및 거래량 추이가 표시됩니다.

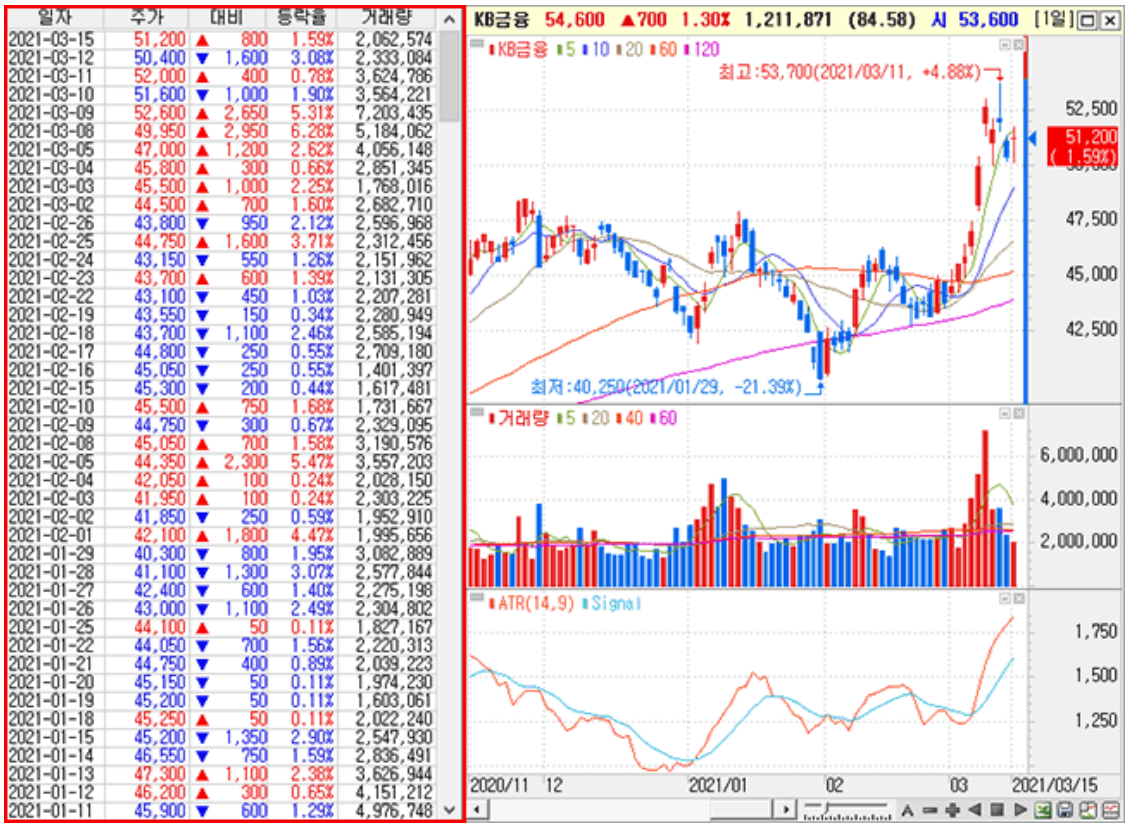

일자	주가	대비	등락률	거래량
2021-03-15	51,200	▲ 800	1.59%	2,062,574
2021-03-12	50,400	▼ 1,600	3.08%	2,333,084
2021-03-11	52,000	▲ 400	0.78%	3,624,786
2021-03-10	51,600	▼ 1,000	1.90%	3,564,221
2021-03-09	52,600	▲ 2,650	5.31%	7,203,435
2021-03-08	49,950	▲ 2,950	6.28%	5,184,062
2021-03-05	47,000	▲ 1,200	2.62%	4,056,148
2021-03-04	45,800	▲ 300	0.66%	2,851,345
2021-03-03	45,500	▲ 1,000	2.25%	1,768,016
2021-03-02	44,500	▲ 700	1.60%	2,682,710
2021-02-26	43,800	▼ 950	2.12%	2,596,968
2021-02-25	44,750	▲ 1,600	3.71%	2,312,456
2021-02-24	43,150	▼ 550	1.26%	2,151,962
2021-02-23	43,700	▲ 600	1.39%	2,131,305
2021-02-22	43,100	▼ 450	1.03%	2,207,281
2021-02-19	43,550	▼ 150	0.34%	2,280,949
2021-02-18	43,700	▼ 1,100	2.46%	2,585,194
2021-02-17	44,800	▼ 250	0.55%	2,709,180
2021-02-16	45,050	▼ 250	0.55%	1,401,397
2021-02-15	45,300	▼ 200	0.44%	1,617,481
2021-02-10	45,500	▲ 750	1.68%	1,731,667
2021-02-09	44,750	▼ 300	0.67%	2,329,095
2021-02-08	45,050	▲ 700	1.58%	3,190,576
2021-02-05	44,350	▲ 2,300	5.47%	3,557,203
2021-02-04	42,050	▲ 100	0.24%	2,028,150
2021-02-03	41,950	▲ 100	0.24%	2,303,225
2021-02-02	41,850	▼ 250	0.59%	1,952,910
2021-02-01	42,100	▲ 1,800	4.47%	1,995,656
2021-01-29	40,300	▼ 800	1.95%	3,082,889
2021-01-28	41,100	▼ 1,300	3.07%	2,577,844
2021-01-27	42,400	▼ 600	1.40%	2,275,198
2021-01-26	43,000	▼ 1,100	2.49%	2,304,802
2021-01-25	44,100	▲ 50	0.11%	1,827,167
2021-01-22	44,050	▼ 700	1.56%	2,220,313
2021-01-21	44,750	▼ 400	0.89%	2,039,223
2021-01-20	45,150	▼ 50	0.11%	1,974,230
2021-01-19	45,200	▼ 50	0.11%	1,603,061
2021-01-18	45,250	▲ 50	0.11%	2,022,240
2021-01-15	45,200	▼ 1,350	2.90%	2,547,930
2021-01-14	46,550	▼ 750	1.59%	2,836,491
2021-01-13	47,300	▲ 1,100	2.38%	3,626,944
2021-01-12	46,200	▲ 300	0.65%	4,151,212
2021-01-11	45,900	▼ 600	1.29%	4,976,748

6 종목/지표

탭을 이용하여 조회할 종목/지표를 변경/추가할 수 있습니다.

1 종목탭 : 관심그룹, 주식, 업종, 선물옵션, 해외 등, 각 영역에 속한 종목과 빠른종목검색, 사용자조건검색을 이용하여 검색된 종목을 차트에 변경/추가할 수 있습니다.

Copyright 2021 KB Securities Co., Ltd. All Rights Reserved.
본 문서의 내용은 제도변경 또는 성능개선, 화면변경 등의 사유로 사전 예고없이 변경될 수 있습니다.
또한 원본 또는 최종본임을 보장할 수 없으며, 문서의 내용에 대한 법적인 책임을 지지 않습니다.

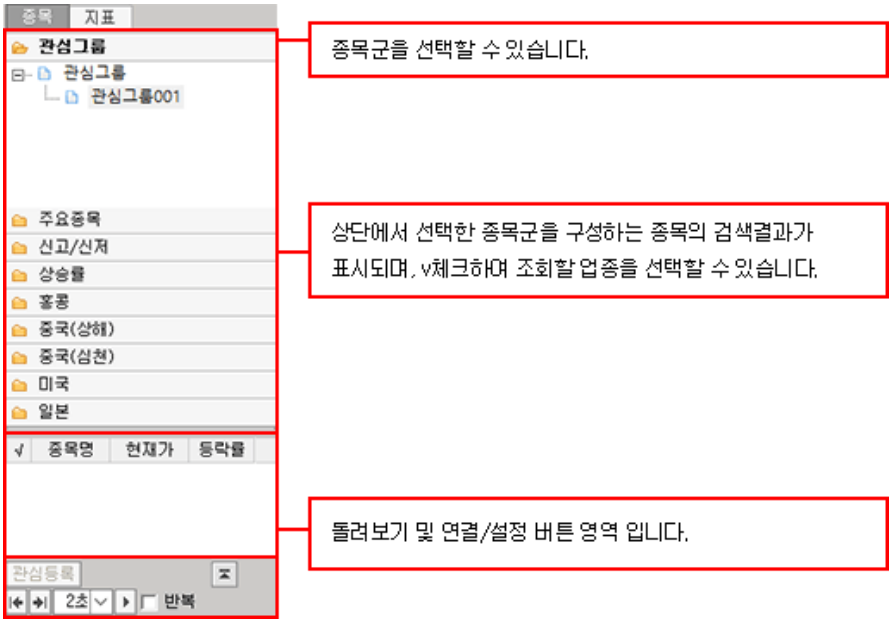

A 버튼을 클릭하면 종목리스트가 좌측영역 전체로 펼쳐집니다.

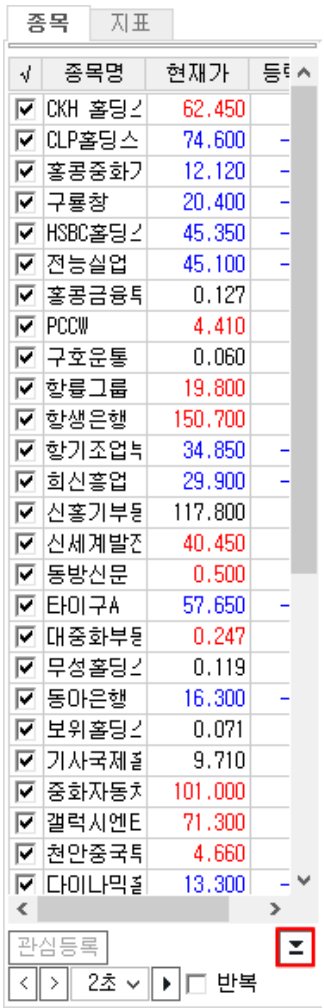

B < > 각 버튼을 클릭하여 종목리스트에서 종목을 이전/이후로 이동하면서 종목 차트를 조회할 수 있습니다.

C 2초 ▶ 자동 돌려보기 버튼으로 설정한 시간을 주기로 종목 차트를 돌려볼 수 있습니다.

D ☐ 반복 v 체크하면 종목리스트의 마지막 종목까지 돌려본 후 다시 처음부터 반복하여 돌려볼 수 있습니다.

Copyright 2021 KB Securities Co., Ltd. All Rights Reserved.
본 문서의 내용은 제도변경 또는 성능개선, 화면변경 등의 사유로 사전 예고없이 변경될 수 있습니다.
또한 원본 또는 최종본임을 보장할 수 없으며, 문서의 내용에 대한 법적인 책임을 지지 않습니다.

2 지표탭 : 차트유형, 보조지표, 매수/매도 신호, 강세약세 표시 등을 선택하여 차트에 표시할 수 있는 탭입니다.

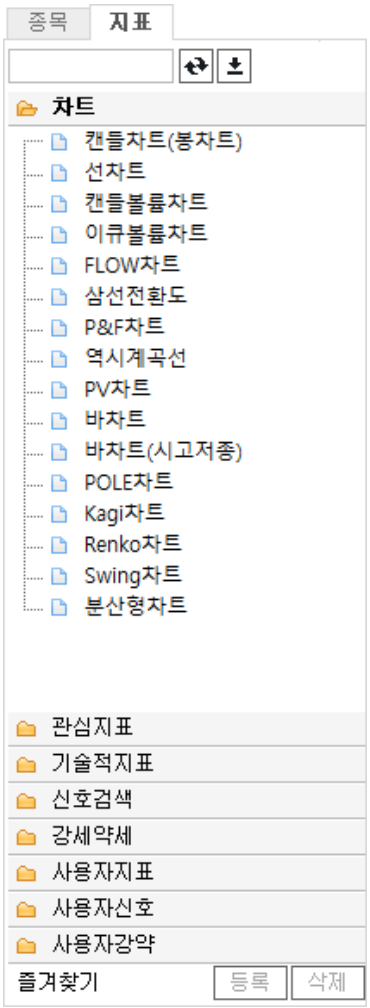

A  입력한 지표명으로 검색을 할 수 있습니다.

B  : 지표검색 결과 창을 보여주거나 숨기는 기능입니다.



Copyright 2021 KB Securities Co., Ltd. All Rights Reserved.
본 문서의 내용은 제도변경 또는 성능개선, 화면변경 등의 사유로 사전 예고없이 변경될 수 있습니다.
또한 원본 또는 최종본임을 보장할 수 없으며, 문서의 내용에 대한 법적인 책임을 지지 않습니다.

C 차트 : 적용할 차트 유형을 선택할 수 있습니다.

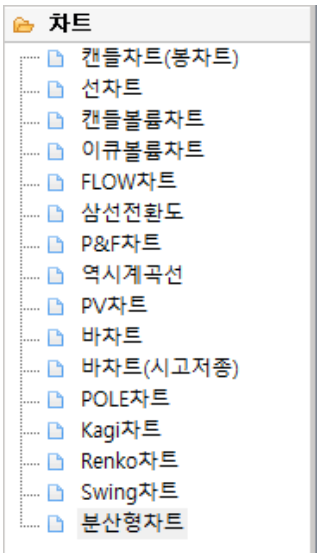

D 관심지표/기술적 지표 : 차트에 보조지표를 추가할 수 있습니다.

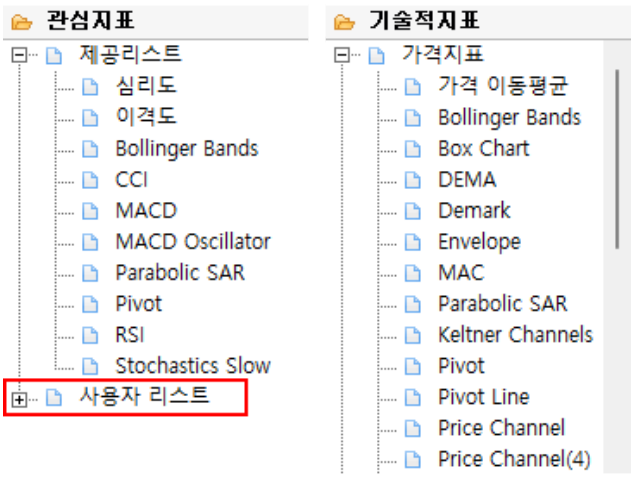

E 신호검색 : 차트에 선택한 신호가 표시됩니다.

F 강세약세 : 차트에 강세영역과 약세영역이 표시됩니다.

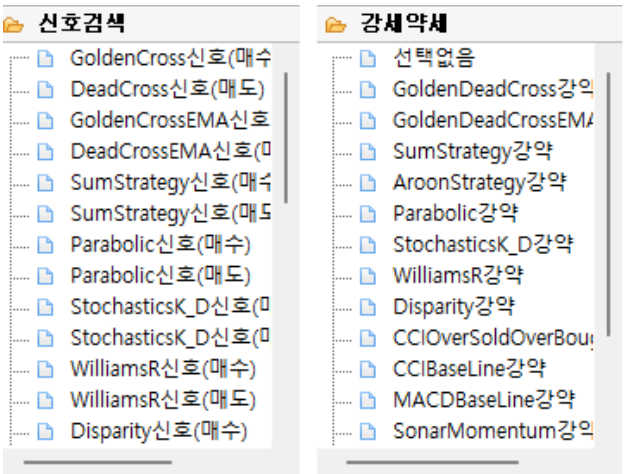

G 사용자 지표/신호/강약 : [0631] 시스템 트레이딩 차트에서 편집한 사용자 지표/신호/강약 표시를 선택하여 차트에 표시합니다.

Copyright 2021 KB Securities Co., Ltd. All Rights Reserved.
본 문서의 내용은 제도변경 또는 성능개선, 화면변경 등의 사유로 사전 예고없이 변경될 수 있습니다.
또한 원본 또는 최종본임을 보장할 수 없으며, 문서의 내용에 대한 법적인 책임을 지지 않습니다.

- 사용자지표
- 사용자신호
- 사용자강약

H 등록 버튼을 클릭하여 선택한 지표를 즐겨찾기에 등록합니다.

I 삭제 버튼을 클릭하여 선택한 지표를 즐겨찾기에서 삭제합니다.

7 차트 영역

선택한 종목의 차트를 조회할 수 있습니다.



1 시세바 : 종목의 시세를 표시하는 영역으로 차트 상단에서 ⚙ 을 클릭하면 시세바 설정창이 팝업되며, 표시 항목을 v 체크하여 선택할 수 있습니다.

Copyright 2021 KB Securities Co., Ltd. All Rights Reserved.
본 문서의 내용은 제도변경 또는 성능개선, 화면변경 등의 사유로 사전 예고없이 변경될 수 있습니다.
또한 원본 또는 최종본임을 보장할 수 없으며, 문서의 내용에 대한 법적인 책임을 지지 않습니다.

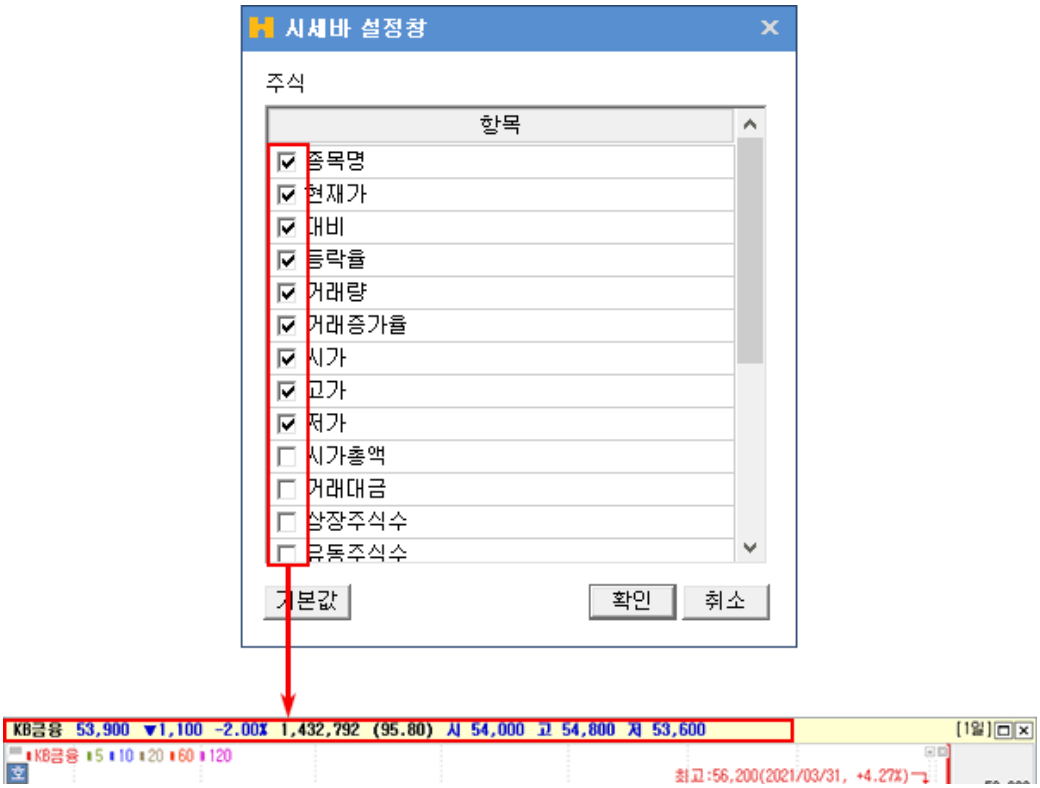

2 차트 영역에 적용된 차트유형과 보조지표명이 표시됩니다. 마우스의 우측 버튼을 클릭하면 차트/보조지표에 대한 설정과 적용 기능 메뉴를 선택할 수 있습니다.

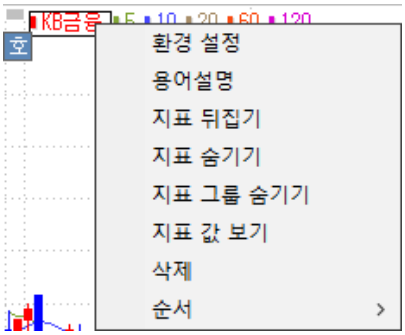

Copyright 2021 KB Securities Co., Ltd. All Rights Reserved.
본 문서의 내용은 제도변경 또는 성능개선, 화면변경 등의 사유로 사전 예고없이 변경될 수 있습니다.
또한 원본 또는 최종본임을 보장할 수 없으며, 문서의 내용에 대한 법적인 책임을 지지 않습니다.

ㄱ 환경설정 : 차트유형/보조지표의 설정창이 팝업됩니다.

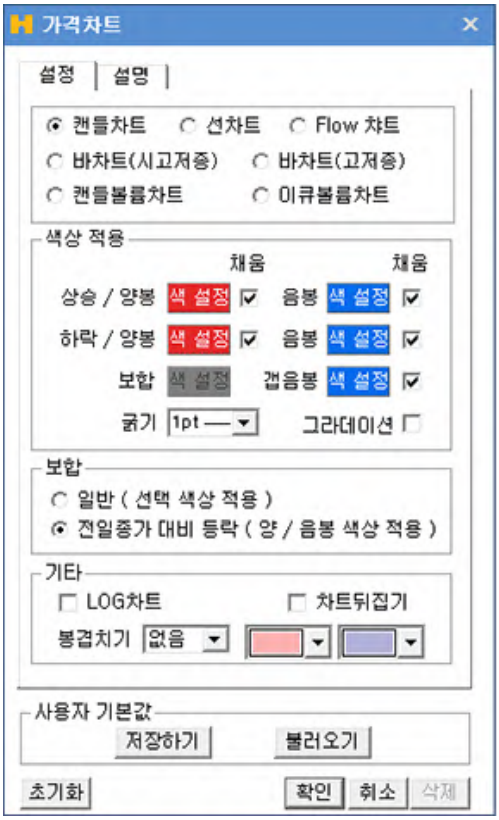



ㄴ 용어설명 : 차트유혀/보조지표에 대한 용어 설명이 팝업됩니다.

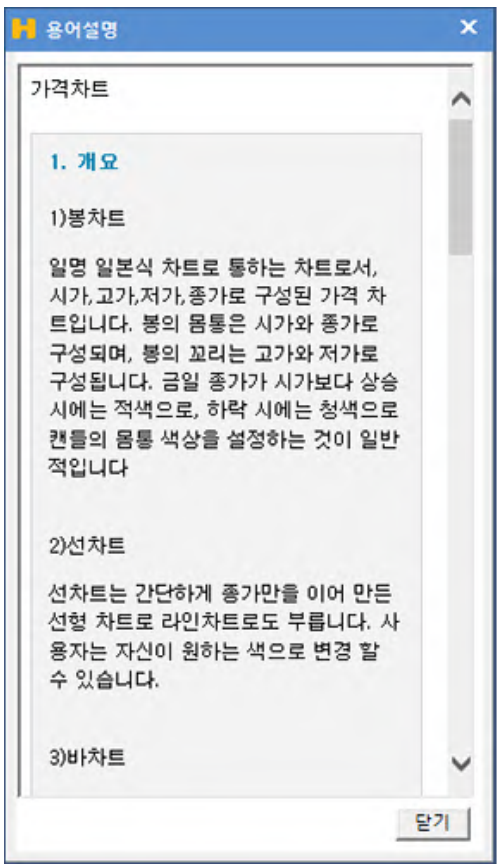



ㄷ 지표 뒤집기 : 선택한 차트유형/보조지표를 뒤집어(Reverse) 차트에 표시합니다.

ㄹ 지표 숨기기 : 선택한 차트유형/보조지표의 숨기기를 실행합니다.

Copyright 2021 KB Securities Co., Ltd. All Rights Reserved.
본 문서의 내용은 제도변경 또는 성능개선, 화면변경 등의 사유로 사전 예고없이 변경될 수 있습니다.
또한 원본 또는 최종본임을 보장할 수 없으며, 문서의 내용에 대한 법적인 책임을 지지 않습니다.

ㅁ 지표 그룹 숨기기 : 선택한 차트유형/보조지표 그룹 전체에 대하여 숨기기를 실행합니다.

ㅂ 지표 값 보기 : 차트의 우측 Y축에 선택한 지표의 값이 표시됩니다.

ㅅ 삭제 : 선택한 지표를 삭제 하는 기능입니다.

ㅇ 순서 : 지표가 겹쳐있을 때, 지표가 그려지는 순서를 변경할 수 있습니다.

3 : 영역의 우측 상단에 위치하며, 해당 영역의 확대/축소 기능 및 블록을 삭제 하는 기능입니다.

4 차트 영역에서 마우스 오른쪽 버튼을 클릭하면 다양한 기능을 활용할 수 있습니다.

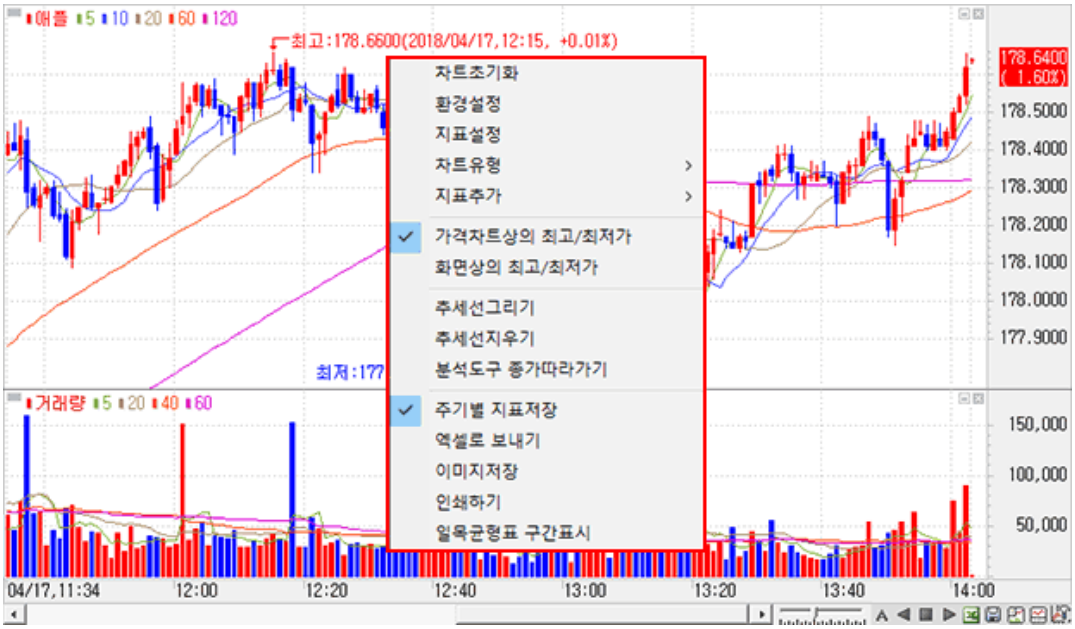

A 차트초기화 : 차트 설정을 초기값으로 default 시킵니다.

B 환경설정 : “차트 환경설정창”이 팝업되어, 차트의 구성요소에 대하여 사용자 설정이 가능합니다.
차트 환경 설정 자세히 보기

C 지표설정 : “차트 환경 설정창”의 “차트/지표” 탭화면이 팝업되어, 지표의 추가/삭제 및 각 지표에 대한 세부설정이 가능합니다.

Copyright 2021 KB Securities Co., Ltd. All Rights Reserved.
본 문서의 내용은 제도변경 또는 성능개선, 화면변경 등의 사유로 사전 예고없이 변경될 수 있습니다.
또한 원본 또는 최종본임을 보장할 수 없으며, 문서의 내용에 대한 법적인 책임을 지지 않습니다.

D 차트유형 : 차트 영역에 적용할 차트 유형을 선택할 수 있습니다.



E 지표추가 : 차트 영역에 적용할 지표를 선택할 수 있습니다.



F 표시 최고/최저가 선택

ㄱ 가격차트상의 최고/최저가 : 조회 중인 가격 전체 영역에서의 최고/최저가를 표시합니다.

ㄴ 화면상의 최고/최저가 : 조회 중인 가격 차트 중 표시되는 화면에서의 최고/최저가를 표시합니다.

G 추세선 그리기 : 차트 상에 추세선을 작도합니다.

Copyright 2021 KB Securities Co., Ltd. All Rights Reserved.
본 문서의 내용은 제도변경 또는 성능개선, 화면변경 등의 사유로 사전 예고없이 변경될 수 있습니다.
또한 원본 또는 최종본임을 보장할 수 없으며, 문서의 내용에 대한 법적인 책임을 지지 않습니다.

H 추세선 지우기 : 작도된 추세선을 삭제합니다.

I 분석도구 종가 따라가기 : 차트의 분석도구(예:추세선) 작도 시 종가를 따라갑니다.

J 주기별 지표저장 : 조회 주기별로 각각 적용 지표를 저장합니다.

K 엑셀로 보내기 : 조회한 데이터를 엑셀로 저장합니다.

L 이미지 저장 : 조회 중인 차트를 이미지로 저장합니다.

M 인쇄하기 : 조회 중인 차트를 인쇄합니다.

N 일목균형표 구간 표시 : 일목균형표 적용 시 구간이 표시됩니다.



5 X축 환경설정 : X축에서 마우스 우측 버튼을 클릭하면 X축의 환경설정을 할 수 있습니다.

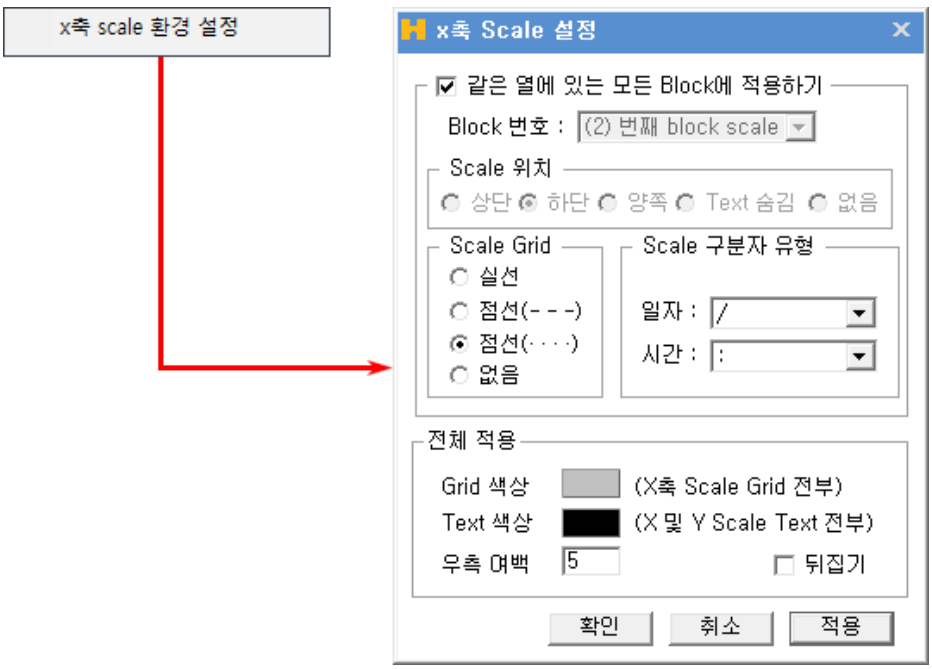

6 Y축 환경설정 : Y축에서 마우스 우측 버튼을 클릭하면 Y 축의 환경설정을 할 수 있습니다.

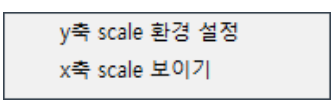

Copyright 2021 KB Securities Co., Ltd. All Rights Reserved.
본 문서의 내용은 제도변경 또는 성능개선, 화면변경 등의 사유로 사전 예고없이 변경될 수 있습니다.
또한 원본 또는 최종본임을 보장할 수 없으며, 문서의 내용에 대한 법적인 책임을 지지 않습니다.

A Y축 scale 환경설정 : Y축의 표시 옵션을 설정할 수 있습니다.

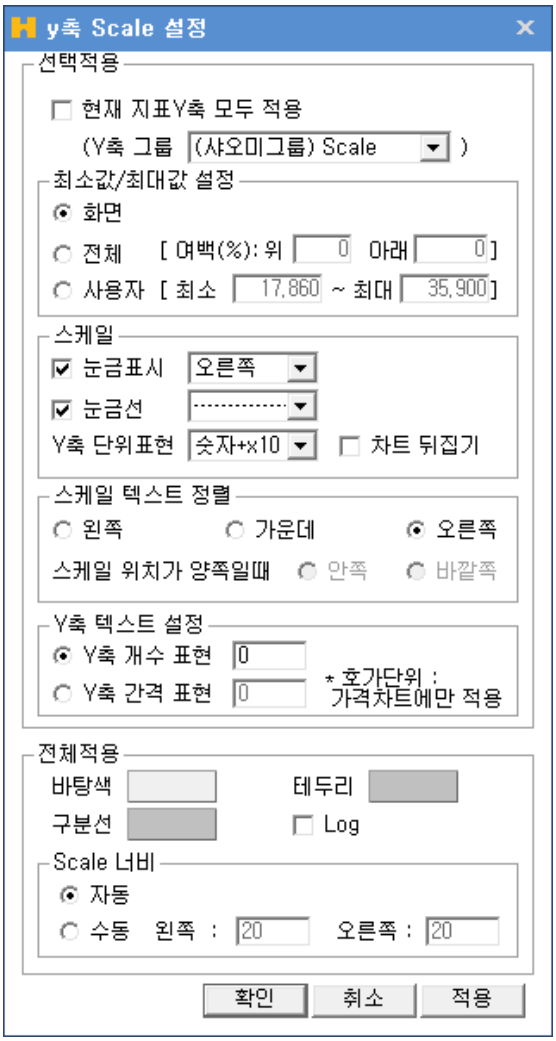

B X축 scale 보이기 : X축이 표시되지 않은 영역에 X축을 표시할 수 있습니다.



Copyright 2021 KB Securities Co., Ltd. All Rights Reserved.
본 문서의 내용은 제도변경 또는 성능개선, 화면변경 등의 사유로 사전 예고없이 변경될 수 있습니다.
또한 원본 또는 최종본임을 보장할 수 없으며, 문서의 내용에 대한 법적인 책임을 지지 않습니다.

8 하단툴바 영역



1 스크롤바

바를 좌우로 움직이거나 양끝의 좌우 버튼을 클릭하여 차트를 스크롤 할 수 있습니다.

2 확대/축소

조회축 좌우로 움직여 화면상에 표시되는 캔들봉의 개수를 조절할 수 있습니다.

3 보기 및 스크롤

A 전체보기

조회 가능한 개수의 모든 봉을 한번에 화면에 모두 표시합니다.

B 축소/확대

차트 조회기간을 축소 또는 확대할 수 있습니다.

C 자동스크롤

조회할 종목을 선택한 후 각 버튼을 클릭하여 차트를 종목들의 차트를 자동 스크롤 시켜 조회할 수 있습니다.

4 저장 및 기타기능

A 엑셀로 저장

조회 중인 차트의 데이터를 엑셀로 보내 저장할 수 있습니다.

B 이미지로 저장

조회 중인 차트를 이미지 파일로 저장할 수 있습니다.

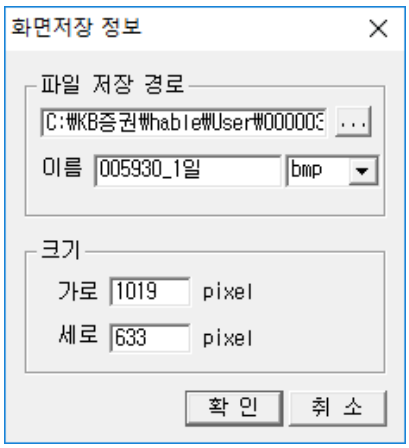

C 수치조회창

차트에 수치조회창이 표시되며, 마우스가 위치한 구간의 데이터를 표시합니다.



D 자료조회

차트 하단에 일자별 데이터 조회영역이 표시됩니다.

Copyright 2021 KB Securities Co., Ltd. All Rights Reserved.
본 문서의 내용은 제도변경 또는 성능개선, 화면변경 등의 사유로 사전 예고없이 변경될 수 있습니다.
또한 원본 또는 최종본임을 보장할 수 없으며, 문서의 내용에 대한 법적인 책임을 지지 않습니다.

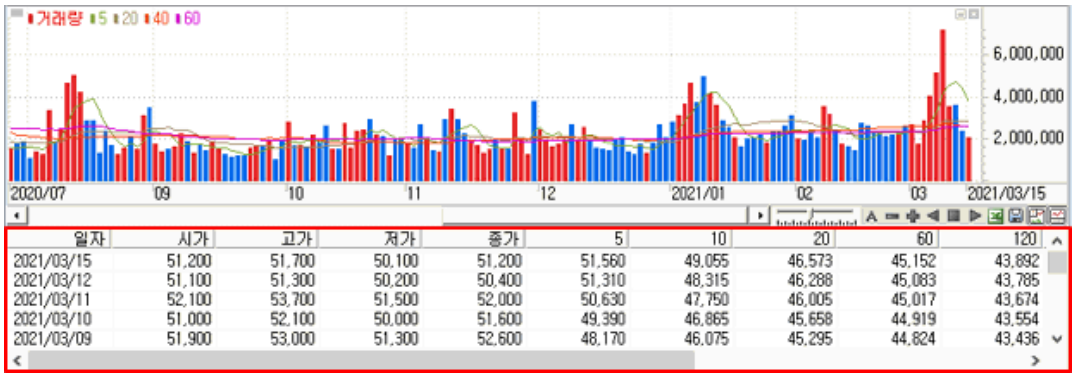

일자	시가	고가	저가	종가	5	10	20	60	120
2021/03/15	51,200	51,700	50,100	51,200	51,560	49,055	46,573	45,152	43,892
2021/03/12	51,100	51,300	50,200	50,400	51,310	48,315	46,288	45,083	43,785
2021/03/11	52,100	53,700	51,500	52,000	50,630	47,750	46,005	45,017	43,674
2021/03/10	51,000	52,100	50,000	51,600	49,390	46,865	45,658	44,919	43,554
2021/03/09	51,900	53,000	51,300	52,600	48,170	46,075	45,295	44,824	43,436

9 분석도구 영역

1 도구바 보이기/숨기기

▶ 버튼을 클릭하여 우측의 도구바 영역을 보이기/숨기기를 선택할 수 있습니다.

2 도구바 선택

U	사용자 툴 사용자가 구성한 그리기/기능 툴 모음입니다.
T	그리기 툴 차트 상에 분석 툴을 그리는 툴 모음입니다.
F	기능 툴 차트 상에 분석 데이터를 표시하는 툴 모음입니다.

3 사용자 툴 설정

TOOL을 클릭하면, “차트툴 편집창”이 팝업되어 그리기/기능 툴에서 사용자 툴로 등록할 툴을 설정할 수 있습니다.



A 분석도구, 부가기능 중 편집할 메뉴를 선택합니다.

Copyright 2021 KB Securities Co., Ltd. All Rights Reserved.
본 문서의 내용은 제도변경 또는 성능개선, 화면변경 등의 사유로 사전 예고없이 변경될 수 있습니다.
또한 원본 또는 최종본임을 보장할 수 없으며, 문서의 내용에 대한 법적인 책임을 지지 않습니다.

B 선택한 메뉴의 항목이 표시됩니다. 사용자 툴로 등록할 툴을 클릭하여 선택합니다.

C ▶ 클릭하면 선택한 항목을 사용자 툴로 등록됩니다.

D ◀ 기 등록된 사용자 툴을 삭제합니다.

E 전체 삭제 기 등록된 사용자 툴 전체를 삭제합니다.

F 전체 추가 선택한 메뉴의 툴 전체를 사용자 툴로 등록합니다.

G 사용자 툴 리스트에서 항목을 선택한 후 위로▲ 버튼을 클릭하면 위치가 위로 옮겨집니다.

H 사용자 툴 리스트에서 항목을 선택한 후 아래로▼ 버튼을 클릭하면 위치가 아래로 옮겨집니다.

I 초기 설정 버튼을 클릭하면 툴 설정이 초기화됩니다.

J 등록된 사용자 툴 리스트가 표시됩니다.

4 T 그리기 툴

A 기본 툴

	그리기 모음 : “Symbol창”이 팝업되어 트 상에 Symbol을 선택하여 넣을 수 있습니다. 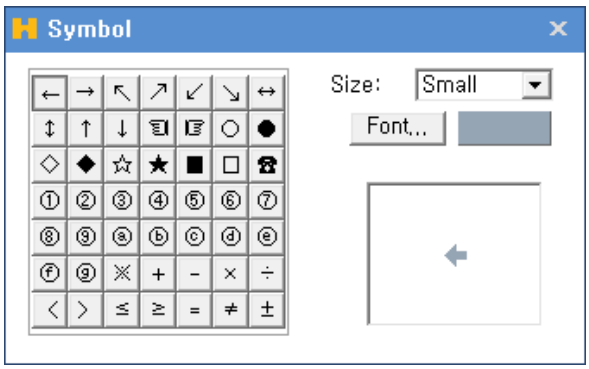
	차트에 십자선을 작도합니다.
	차트에 수평선을 작도합니다.
	차트에 수직선을 작도합니다.
	차트에 추세선을 작도합니다.
	차트에 각도 추세선을 작도합니다.
	차트에 연필추세선을 작도합니다.
T	차트에 텍스트를 입력합니다.
	차트에 네모를 작도합니다.
	차트에 원을 작도합니다.
	차트에 삼각형을 작도합니다.

Copyright 2021 KB Securities Co., Ltd. All Rights Reserved.
본 문서의 내용은 제도변경 또는 성능개선, 화면변경 등의 사유로 사전 예고없이 변경될 수 있습니다.
또한 원본 또는 최종본임을 보장할 수 없으며, 문서의 내용에 대한 법적인 책임을 지지 않습니다.

분석 툴

	차트에 엔드류 추세선을 작도합니다.
	차트에 피보나치 조정대를 작도합니다.
	차트에 Fan 추세선을 작도합니다.
	차트에 피보나치 수열을 작도합니다.
	차트에 피보나치 시간대를 작도합니다.
	차트에 활추세선을 작도합니다.
	차트에 FIBO선을 작도합니다.
	차트에 목표치 추정대를 작도합니다.
	차트에 상향 갠팬을 작도합니다.
	차트에 하향 갠팬을 작도합니다.
	차트에 작도된 추세선을 지웁니다.
	차트에 작도된 추세선을 모두 지웁니다.(텍스트는 제외)
	차트에 작도된 추세선을 모두 지웁니다.(텍스트 포함)
	차트에 Gan 선을 작도합니다.
	차트에 갠앵글을 작도합니다.
	차트에 가속저항호를 작도합니다.
	차트에 가속저항팬을 작도합니다.
	차트에 이등분석을 작도합니다.
	차트에 삼등분석을 작도합니다.
	차트에 사등분석을 작도합니다.
	차트에 사이클 구간을 작도합니다.
	3개의 가격지점에 대한 조정백분율 데이터를 조회할 수 있습니다.
	차트에 앨리어트 파동선을 작도합니다.
	차트에 직선회귀선을 작도합니다.

Copyright 2021 KB Securities Co., Ltd. All Rights Reserved.
본 문서의 내용은 제도변경 또는 성능개선, 화면변경 등의 사유로 사전 예고없이 변경될 수 있습니다.
또한 원본 또는 최종본임을 보장할 수 없으며, 문서의 내용에 대한 법적인 책임을 지지 않습니다.

	차트에 직선회귀채널을 작도합니다.
	차트에 봉중심선을 작도합니다.
	차트에 가상봉을 작도합니다.

5 F 기능툴

	차트 설정 환경이 기본차트로 초기화 됩니다
	“차트 환경 설저창”이 팝업됩니다.
	가격 이동 평균선 설정창이 팝업됩니다.
	거래량 이동 평균선 설정창이 팝업됩니다.
	Y축 설정창이 팝업됩니다.
	수치조회창이 열립니다.
	마우스가 위치한 곳의 요약 데이터가 표시됩니다.
	텍스트 윈도우가 팝업되어 전체 데이터를 수치로 조회할 수 있습니다.
	하단에 수치조회 영역이 생성됩니다.
	일목균형표의 기간용약 데이터를 조회할 수 있습니다.
	자동추세선이 작도됩니다.
	추세패턴이 표시됩니다.
	캔들패턴이 표시됩니다.
	차트의 추세/캔들 패턴분석 통계를 조회할 수 있습니다.
	패턴설정창이 팝업되어, “작도법/자동추세선/추세패턴/캔들패턴”의 옵션을 설정할 수 있습니다.
	“기준선 설정창”이 팝업되어 차트 상에 기준 가격을 설정할 수 있습니다.
	조회 차트의 데이터를 엑셀 데이터로 변환합니다.
	X축, Y축일 숨기기/보이기 할 수 있습니다.
	하단 스크롤 영역을 보이기/숨기기 할 수 있습니다.
	조회 종목의 일/주/월/분 차트를 조회할 수 있습니다.
	차트 상단 영역을 숨기기/보이기 할 수 있습니다.
	엑셀 불러오기 기능입니다.

Copyright 2021 KB Securities Co., Ltd. All Rights Reserved.
본 문서의 내용은 제도변경 또는 성능개선, 화면변경 등의 사유로 사전 예고없이 변경될 수 있습니다.
또한 원본 또는 최종본임을 보장할 수 없으며, 문서의 내용에 대한 법적인 책임을 지지 않습니다.

	이전 차트로 전환됩니다.
	이후 차트로 전환됩니다.
	돋보기 기능입니다.

차트 환경설정

1 차트상에서 마우스 우측 버튼을 클릭한 후 '환경설정'을 선택하거나,
차트 상단의 [설정] 버튼을 클릭하면 '차트 환경 설정창'"이 팝업됩니다.



1 차트/지표탭
차트에 적용할 보조지표를 추가/삭제할 수 있으며, 적용되는 영역지정 및 각 지표와 차트의 세부적인 설정이 가능합니다.

Copyright 2021 KB Securities Co., Ltd. All Rights Reserved.
본 문서의 내용은 제도변경 또는 성능개선, 화면변경 등의 사유로 사전 예고없이 변경될 수 있습니다.
또한 원본 또는 최종본임을 보장할 수 없으며, 문서의 내용에 대한 법적인 책임을 지지 않습니다.

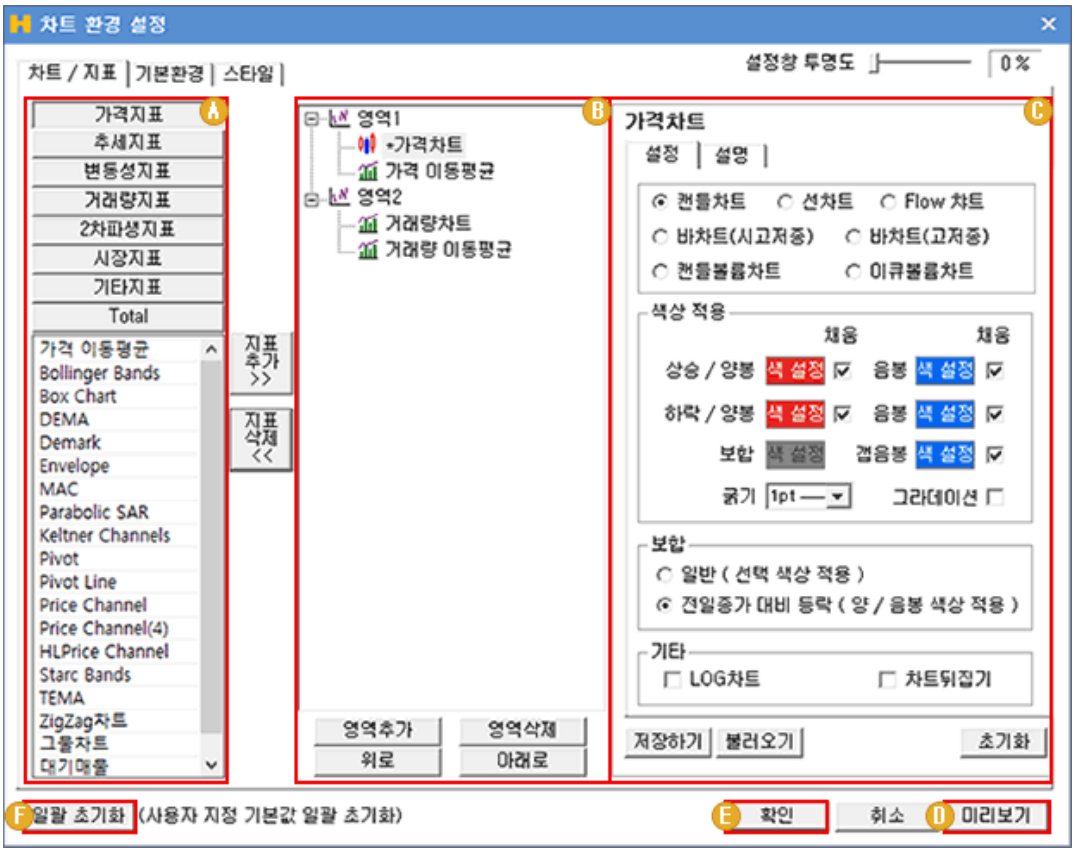

A 지표 리스트 : 차트에 적용 가능한 지표 리스트로 지표의 성격별로 카테고리와 되어 있습니다.

ㄱ B 지표 리스트 : 차트에 적용 가능한 지표 리스트로 지표의 성격별로 카테고리와 되어 있습니다.

ㄴ 카테고리를 선택한 후, 지표목록에서 지표를 더블 클릭하면 지표가 추가됩니다.

B 지표 구성 영역 : 차트에서 사용자가 구성한 지표 영역이 표시되며, 하단의 버튼을 이용하여 영역의 추가/삭제, 지표의 추가/삭제, 지표의 위치 이동을 실행 할 수 있습니다.

ㄱ 기본 차트 영역값은 가격차트가 “영역1”, 거래량 부분이 “영역2”에 해당 합니다.

Copyright 2021 KB Securities Co., Ltd. All Rights Reserved.
본 문서의 내용은 제도변경 또는 성능개선, 화면변경 등의 사유로 사전 예고없이 변경될 수 있습니다.
또한 원본 또는 최종본임을 보장할 수 없으며, 문서의 내용에 대한 법적인 책임을 지지 않습니다.

ㄴ 지표 추가는 기존 영역1,2에 추가하거나 별도의 영역을 지정한 후 추가할 수 있습니다.



ㄷ 영역추가 차트에 새로운 영역을 추가할 수 있습니다.

ㄹ 영역삭제 선택한 차트 영역을 삭제할 수 있습니다.

ㅁ 지표 추가 >> 선택한 지표를 차트에 추가할 수 있습니다.

ㅂ 지표 삭제 << 선택한 지표를 삭제할 수 있습니다.

ㅅ 위로 선택한 지표의 위치를 위로 이동시킵니다.

Copyright 2021 KB Securities Co., Ltd. All Rights Reserved.
본 문서의 내용은 제도변경 또는 성능개선, 화면변경 등의 사유로 사전 예고없이 변경될 수 있습니다.
또한 원본 또는 최종본임을 보장할 수 없으며, 문서의 내용에 대한 법적인 책임을 지지 않습니다.

ㅇ 아래로 선택한 지표의 위치를 아래로 이동시킵니다.

C 지표 설정

ㄱ 설정탭 : 선택한 지표의 형태 및 변수, 색상 등의 설정을 사용자가 직접 변경하여 사용할 수 있습니다.

ㄴ 설명탭 : 선택한 지표의 간략한 설명을 볼 수 있습니다.

D 미리보기 선택한 차트 영역을 삭제할 수 있습니다.

E 확인 클릭하면 차트/지표 설정이 완료됩니다.

F 일괄 초기화 사용자 설정을 차트 초기값으로 일괄 초기화 시킵니다.

2 기본환경탭

차트 상의 표시되는 요소들에 대한 설정이 가능합니다.

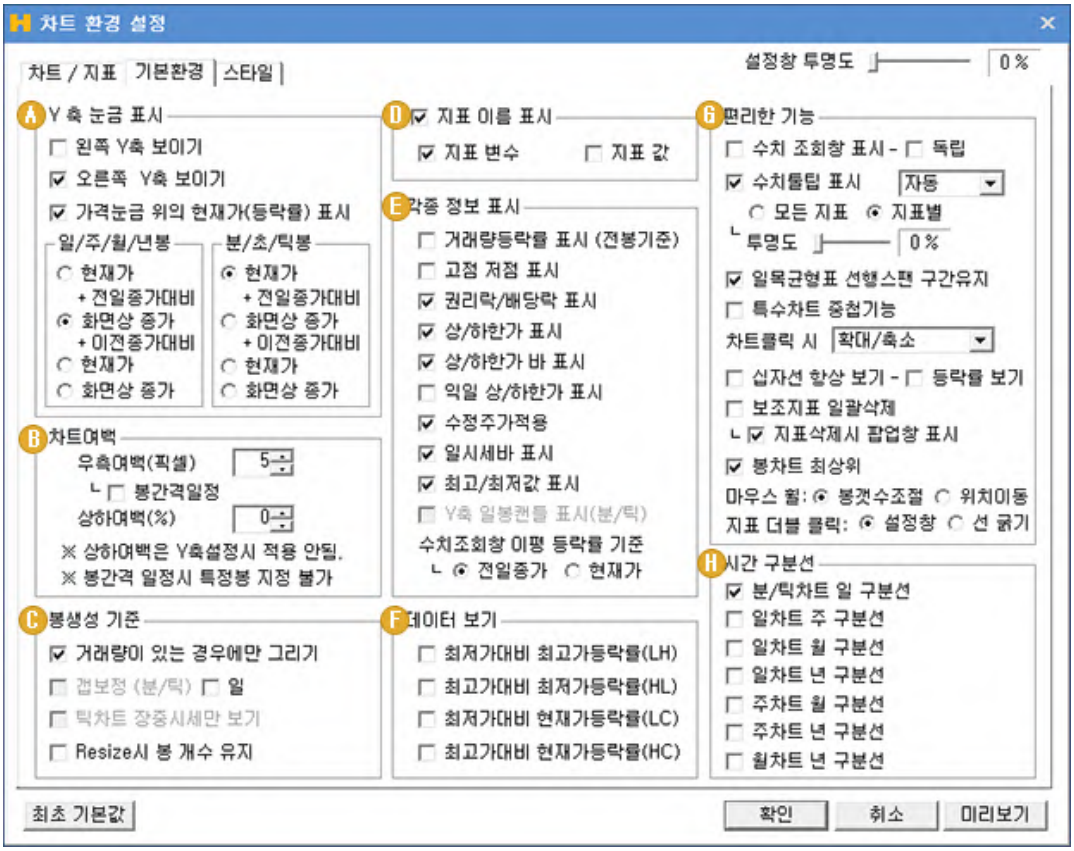

A Y축 눈금표시

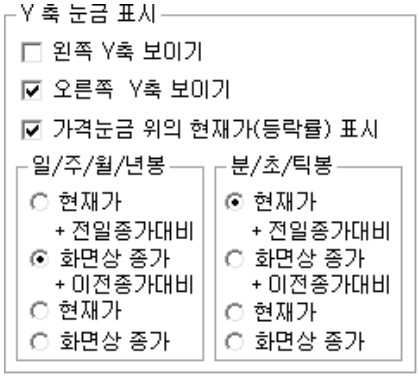

왼쪽 Y축 보이기	차트 왼쪽에 Y축 스케일을 표시합니다.
오른쪽 Y축 보이기	차트 오른쪽에 Y축 스케일을 표시합니다.
가격눈금 위의 현재가(등락률)표시	Y축 스케일에 표시되는 현재가 표시옵션을 설정할 수 있습니다.

Copyright 2021 KB Securities Co., Ltd. All Rights Reserved.
본 문서의 내용은 제도변경 또는 성능개선, 화면변경 등의 사유로 사전 예고없이 변경될 수 있습니다.
또한 원본 또는 최종본임을 보장할 수 없으며, 문서의 내용에 대한 법적인 책임을 지지 않습니다.

일/주/월/년봉	일/주/월/년 차트의 표시 옵션을 선택할 수 있습니다.
분/초/틱봉	분/초/틱 차트의 표시옵션을 선택할 수 있습니다.

B 차트여백

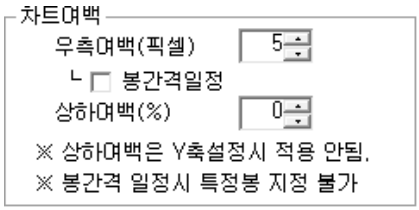

우측여백(픽셀)	입력한 픽셀값만큼 여백공간을 차트에 추가합니다.
봉간격일정	차트크기에서 봉 간격이 일정하게 표시될 수 있는 봉의 개수로만 차트를 보여주는 기능입니다.
상하여백(%)	입력한 비율만큼 아래위로 여백을 추가합니다.

C 봉생성 기준

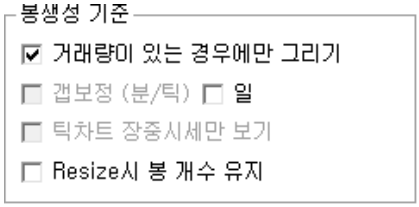

거래량이 있는 경우에만 그리기	거래량이 없는 봉은 차트에 그리지 않도록 하는 기능 입니다.
갭 보정(분/틱)	분/틱 주기에서 갭이 발생할 경우 갭 보정을 하여 차트를 자연스럽게 이어지도록 하는 기능입니다.
틱차트 장중 시세만 보기	장시작부터 장마감까지만 틱주기 데이터를 차트에 표시하는 기능입니다.
Resize시 봉 개수 유지	차트의 크기를 변경하더라도 봉의 개수가 유지되도록 하는 기능입니다.

D 지표이름표시

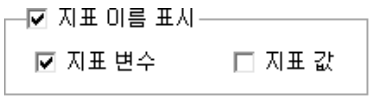

지표변수	차트화면 상단에 지표명의 지표변수를 표시합니다.
지표값	차트화면 상단에 지표명의 지표값을 표시합니다.

Copyright 2021 KB Securities Co., Ltd. All Rights Reserved.
본 문서의 내용은 제도변경 또는 성능개선, 화면변경 등의 사유로 사전 예고없이 변경될 수 있습니다.
또한 원본 또는 최종본임을 보장할 수 없으며, 문서의 내용에 대한 법적인 책임을 지지 않습니다.

E 각종정보표시

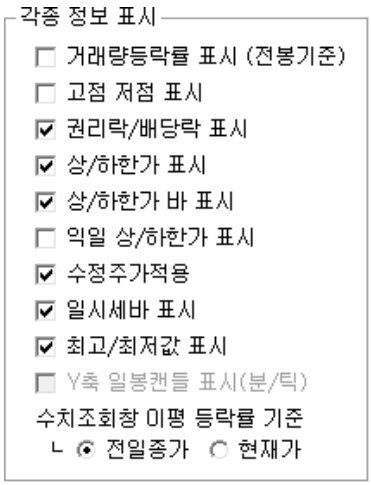

거래량등락률표시	거래량 차트에 거래량과 전일대비 거래량등락률을 표시합니다.
고점저점표시	차트화면에 고점과 저점을 표시합니다.
권리락/배당락 표시	차트화면에 권리락/배당락을 표시합니다.
상/하한가 표시	과거 상/하한가가 발생한 봉을 표시합니다.
상/하한가 바 표시	과Y축 스케일에 조회된 종목의 상/하한가 Bar를 표시합니다.
수정주가적용	배당락/권리락 등이 발생하여 가격의 급등락이 발생했을 때, 해당 종목에 대해 수정된 주가를 적용할 수 있습니다.
일시세바표시	차트화면 시세바를 표시유무를 설정할 수 있습니다.
최고/최저값 표시	차트화면에 보여지는 데이터의 최고/최저 값을 표시합니다.
Y축 일봉캔들 표시(분/틱)	분/틱 주기일 때, Y축 스케일 상단에 당일봉을 실시간으로 표시하여 당일봉의 모양을 확인할 수 있습니다.
수치조회창 이평 등락률 기준	수치조회차에서 조회 시 이동평균선의 등락률 기준을 선택할 수 있습니다.

F 데이터보기

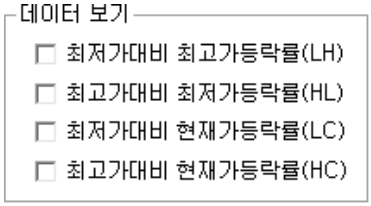

최저가대비 최고가등락률(LH)	차트화면 오른쪽에 LH 대비값을 표시합니다.
최고가대비 최저가등락률(HL)	차트화면 오른쪽에 HL 대비값을 표시합니다.
최저가대비 현재가등락률(LC)	차트화면 오른쪽에 LC 대비값을 표시합니다.
최고가대비 현재가등락률(HC)	차트화면 오른쪽에 HC 대비값을 표시합니다.

Copyright 2021 KB Securities Co., Ltd. All Rights Reserved.
본 문서의 내용은 제도변경 또는 성능개선, 화면변경 등의 사유로 사전 예고없이 변경될 수 있습니다.
또한 원본 또는 최종본임을 보장할 수 없으며, 문서의 내용에 대한 법적인 책임을 지지 않습니다.

6 편리한기능

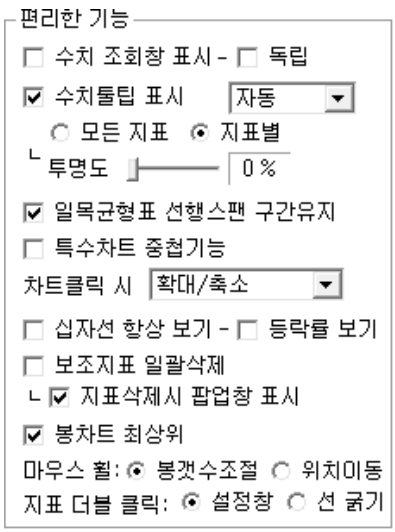

수치조회창 표시	차트화면에 수치조회창을 표시 합니다.
수치조회 독립	수치조회창을 독립창으로 띄우는 기능입니다.
수치툴팁표시	캔들봉에 마우스 오버시 툴팁 표시 유무를 설정할 수 있습니다.
투명도	툴팁의 투명도를 설정하여 툴팁뒤의 캔들봉을 볼 수 있습니다.
일목균형표 선행스팬 구간유지	일목균형표 적용 후 스크롤 이동시 선행구간유지에 대한 설정을 할 수 있습니다.
특수차트 중첩기능	특수차트를 일반차트처럼 적용 할 수 있습니다.
차트클릭 시	차트 클릭 시 발생 액션을 설정할 수 있습니다.
십자선 항상보기	십자선이 계속 표시하도록 합니다.
보조지표 일괄삭제	보조지표 일괄삭제 옵션을 선택할 수 있습니다.

H 시간구분선

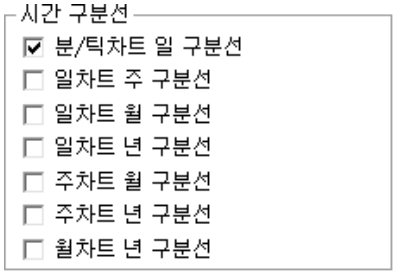

분/틱차트 일 구분선	분/틱 주기일때, 일 구분선을 표시합니다.
일차트 주 구분선	일 차트 일 때, 주 구분선을 표시합니다.
일차트 월 구분선	일 차트 일 때, 월 구분선을 표시합니다.
일차트 년 구분선	일 차트 일 때, 년 구분선을 표시합니다.
주차트 월 구분선	주 차트 일 때, 월 구분선을 표시합니다.
주차트 년 구분선	주 차트 일 때, 년 구분선을 표시합니다.
월차트 년 구분선	월 차트 일 때, 년 구분선을 표시합니다.

3 스타일탭

차트에 표시되는 각종 데이터 및 지표를 제외한 바탕 화면의 구성요소들을 설정하여, 고유의 스타일로 저장하여 사용자 스타일의

Copyright 2021 KB Securities Co., Ltd. All Rights Reserved.
본 문서의 내용은 제도변경 또는 성능개선, 화면변경 등의 사유로 사전 예고없이 변경될 수 있습니다.
또한 원본 또는 최종본임을 보장할 수 없으며, 문서의 내용에 대한 법적인 책임을 지지 않습니다.

차트를 만들어 사용할 수 있습니다.



A 스타일 저장

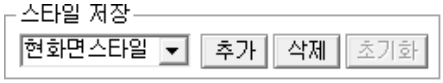

추가	현재 설정된 내용으로 스타일을 추가할 수 있습니다
삭제	선택한 스타일을 항목에서 삭제할 수 있습니다. (기존 스타일을 삭제 되지 않습니다.)
초기화	선택한 스타일에 대한 초기값으로 되돌리는 기능입니다.

B 지표

가격과 거래량의 색상과 옵션을 설정할 수 있습니다.



Copyright 2021 KB Securities Co., Ltd. All Rights Reserved.
본 문서의 내용은 제도변경 또는 성능개선, 화면변경 등의 사유로 사전 예고없이 변경될 수 있습니다.
또한 원본 또는 최종본임을 보장할 수 없으며, 문서의 내용에 대한 법적인 책임을 지지 않습니다.

C 스케일영역



바탕	스케일 영역의 바탕색을 설정할 수 있습니다.
테두리	스케일 영역 테두리의 색상을 설정할 수 있습니다.
텍스트	스케일 영역에 표시되는 텍스트의 색상을 설정할 수 있습니다.
가로구분선	가로 구분선에 대한 색상 및 선 굵기 선 모양을 설정할 수 있습니다.
세로구분선	세로 구분선에 대한 색상 및 선 굵기, 선 모양을 설정할 수 있습니다.

D 날짜구분선

일, 주, 월, 년 구분선의 색상 및 선의 굵기, 모양을 설정할 수 있습니다.



E 그래프영역

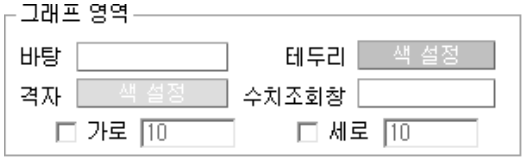

바탕	그래프 영역의 바탕색을 설정할 수 있습니다.
테두리	그래프 영역 테두리의 색상을 설정할 수 있습니다.
격자	격자선에 대한 색상을 설정할 수 있습니다.
수치조회창	수치조회창의 색상을 설정할 수 있습니다.
가로/세로	격자선의 간격을 설정할 수 있습니다.

F 기본글꼴

기본 적용되는 글꼴, 글자크기, 유형(굵기)을 설정할 수 있습니다.

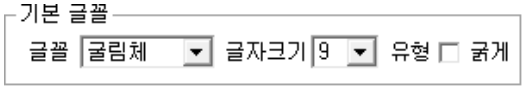

G 기타

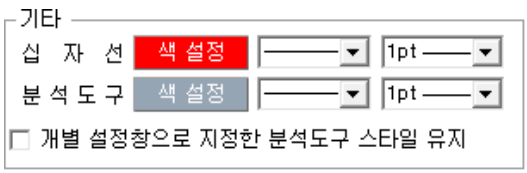

십자선	십자선의 색상, 굵기, 선모양을 설정할 수 있습니다.
분석도구	분석도구의 색상, 굵기, 선모양을 설정할 수 있습니다.

Copyright 2021 KB Securities Co., Ltd. All Rights Reserved.
본 문서의 내용은 제도변경 또는 성능개선, 화면변경 등의 사유로 사전 예고없이 변경될 수 있습니다.
또한 원본 또는 최종본임을 보장할 수 없으며, 문서의 내용에 대한 법적인 책임을 지지 않습니다.

개별 설정창으로 지정한 분석도구 스타일 유지	v 체크하면 개별 설정창에서 설정한 분석도구의 스타일을 유지시킬 수 있습니다.

2 기준선 설정

기본 차트의 Y축에 표시되는 가격 외에 특정 가격을 선택하여 차트에 표시하여 사용할 수 있습니다.

F 기능툴의 "기준선" 아이콘을 클릭하면 "기준선 설정창"이 팝업됩니다.

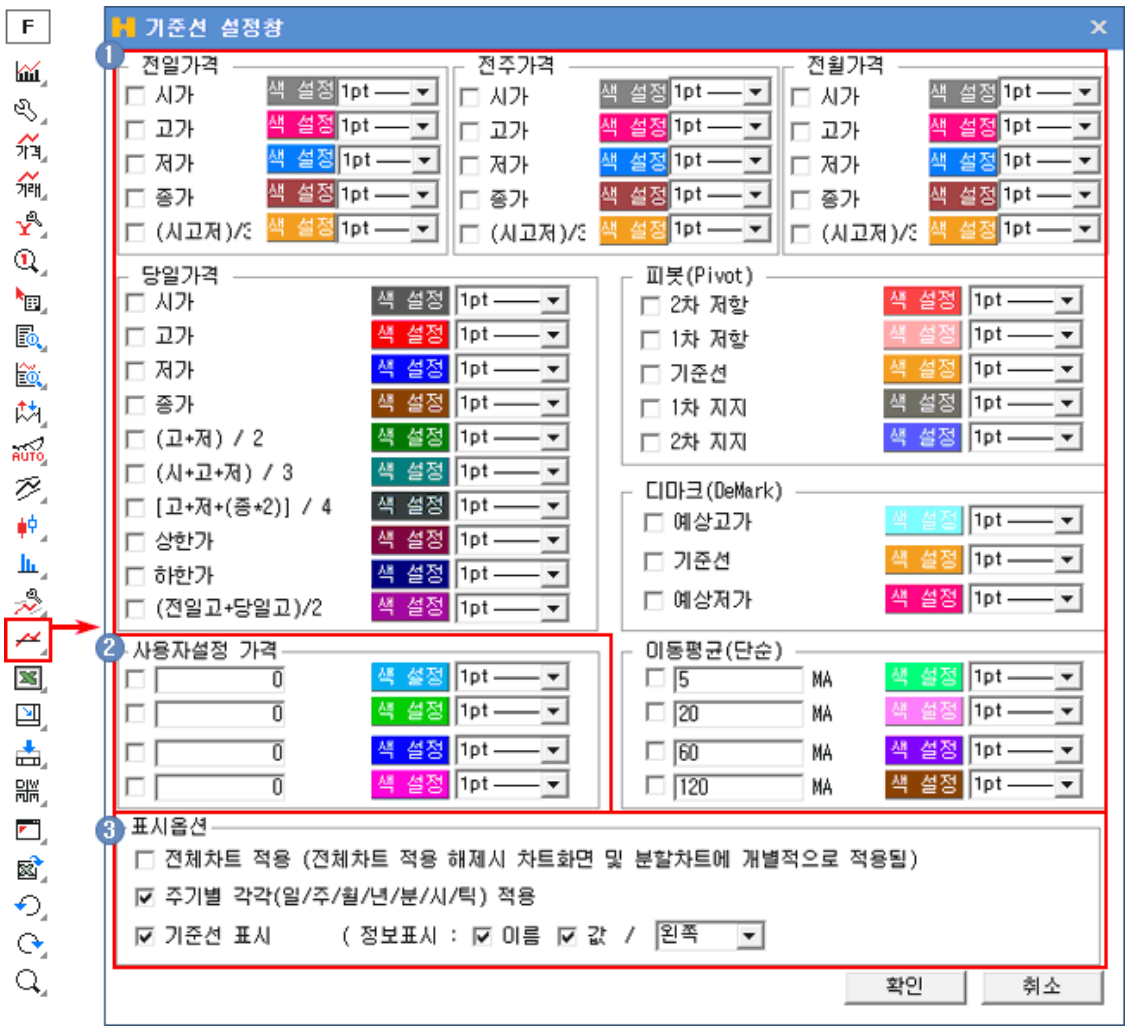

1 적용 가능한 가격은 "전일가격 , 전주가격, 전월가격, 당일가격, 피봇(Pivot), 디마크(DeMark), 이동평균(단순)" 카테고리로 나뉘어져 있으며, 각 카테고리에서 적용할 기준가격을 v 체크하여 선택합니다.

2 사용자 설정 가격 : 기본 제공 가격 이외에 특정 가격을 이용하고자 할 경우에는 "사용자설정 가격"에서 v 체크한 후 가격을 입력하여 사용할 수 있습니다. (총 4개의 사용자 설정 가격을 이용할 수 있습니다.)



3 표시옵션 : 설정한 기준선의 표시옵션을 설정할 수 있습니다.

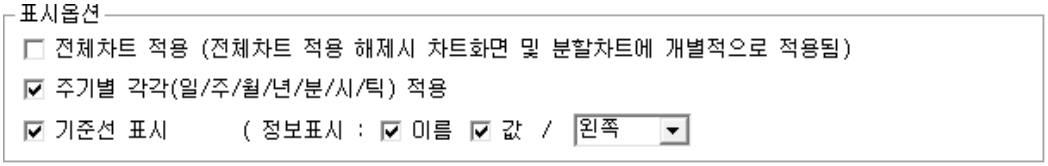

Copyright 2021 KB Securities Co., Ltd. All Rights Reserved.
본 문서의 내용은 제도변경 또는 성능개선, 화면변경 등의 사유로 사전 예고없이 변경될 수 있습니다.
또한 원본 또는 최종본임을 보장할 수 없으며, 문서의 내용에 대한 법적인 책임을 지지 않습니다.

전체차트 적용	v 체크하면 설정한 기준선이 전체 차트에 적용되며, 체크 해제 시에는 개별차트에만 적용됩니다.
주기별 적용	v 체크하면 일/주/월/년/분/시/틱 주기 차트에 모두 적용됩니다.
기준선 표시	기준선의 이름과 값의 차트 표시 여부와 위치를 지정할 수 있습니다.

Copyright 2021 KB Securities Co., Ltd. All Rights Reserved.
본 문서의 내용은 제도변경 또는 성능개선, 화면변경 등의 사유로 사전 예고없이 변경될 수 있습니다.
또한 원본 또는 최종본임을 보장할 수 없으며, 문서의 내용에 대한 법적인 책임을 지지 않습니다.

[7480] 환전신청

해외주식 거래를 위한 각국 통화를 환전할 수 있는 화면입니다.

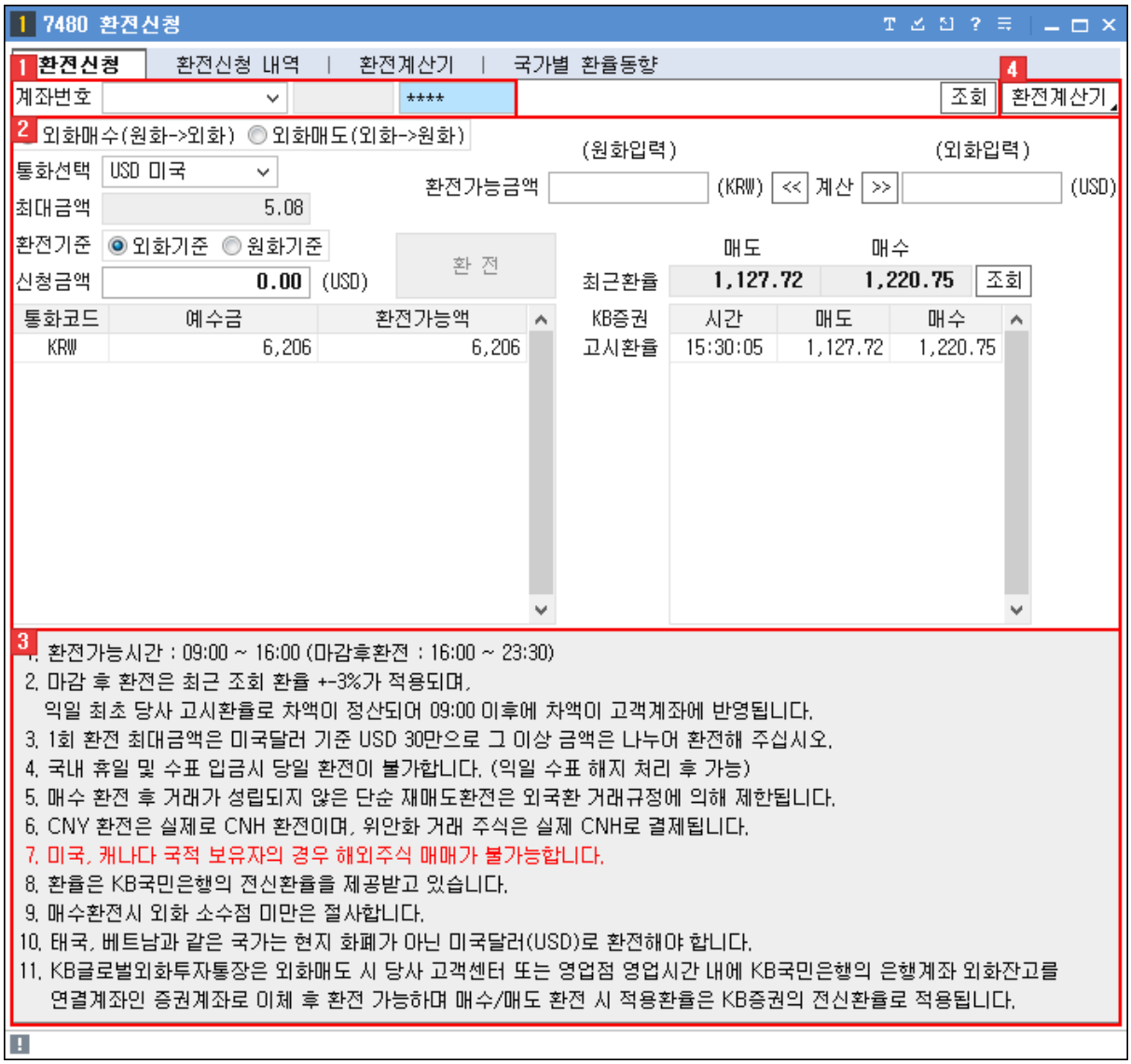

1 계좌를 선택하고 비밀번호를 입력합니다.

Copyright 2021 KB Securities Co., Ltd. All Rights Reserved.
본 문서의 내용은 제도변경 또는 성능개선, 화면변경 등의 사유로 사전 예고없이 변경될 수 있습니다.
또한 원본 또는 최종본임을 보장할 수 없으며, 문서의 내용에 대한 법적인 책임을 지지 않습니다.

2 환전신청영역



- 외화 매수/매도 항목을 선택합니다.



- 환전할 통화를 선택합니다.

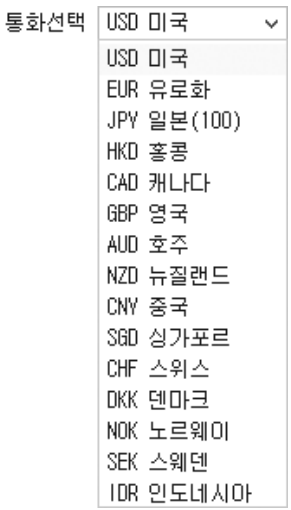

- 환전가능금액(원화/외화)을 입력하고 << 계산 >> 버튼을 클릭합니다.
- 최대금액을 확인합니다.
- 환전기준 항목을 선택합니다.



- 신청금액을 입력하고 환 전 버튼을 클릭합니다.

Copyright 2021 KB Securities Co., Ltd. All Rights Reserved.
본 문서의 내용은 제도변경 또는 성능개선, 화면변경 등의 사유로 사전 예고없이 변경될 수 있습니다.
또한 원본 또는 최종본임을 보장할 수 없으며, 문서의 내용에 대한 법적인 책임을 지지 않습니다.

▸ 최근 매도/매수 고시환율을 제공합니다.



3 [환전계산기] 버튼을 클릭하면 [7483] 환전계산기 화면이 실행됩니다.

Copyright 2021 KB Securities Co., Ltd. All Rights Reserved.
본 문서의 내용은 제도변경 또는 성능개선, 화면변경 등의 사유로 사전 예고없이 변경될 수 있습니다.
또한 원본 또는 최종본임을 보장할 수 없으며, 문서의 내용에 대한 법적인 책임을 지지 않습니다.

[7481] 환전신청 내역

설정한 기간 동안 해외주식의 환전신청 내역을 조회할 수 있습니다.

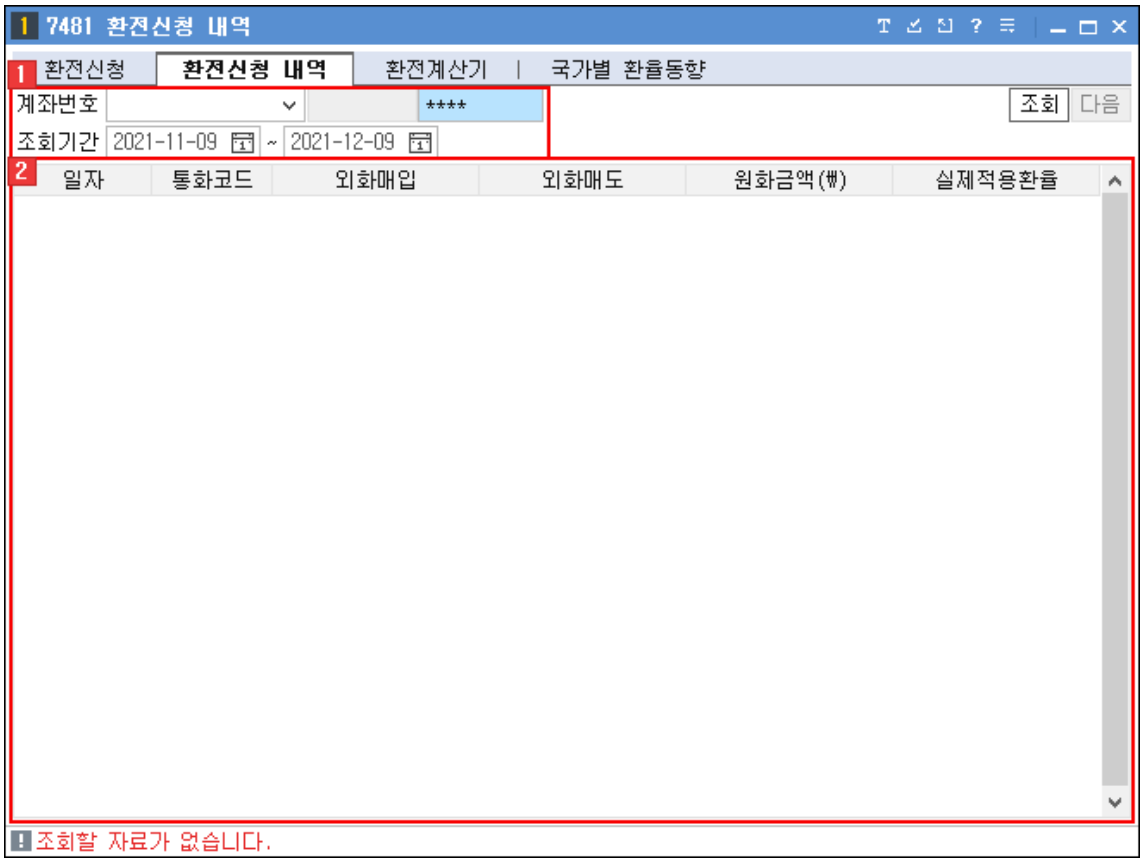

1 조회를 원하는 계좌와 조회기간을 지정합니다.

2 선택한 기간 동안 일자별 해외주식의 환전신청 내역이 표시됩니다.

Copyright 2021 KB Securities Co., Ltd. All Rights Reserved.
본 문서의 내용은 제도변경 또는 성능개선, 화면변경 등의 사유로 사전 예고없이 변경될 수 있습니다.
또한 원본 또는 최종본임을 보장할 수 없으며, 문서의 내용에 대한 법적인 책임을 지지 않습니다.

[7482] 환율조회

선택한 일자의 각 통화의 환율을 조회할 수 있습니다.



1 기준일자와 통화코드를 지정합니다.

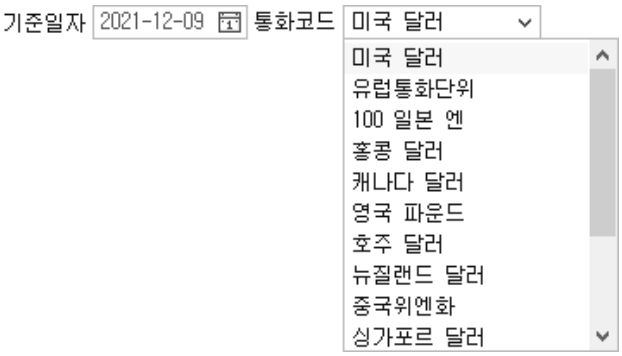

2 기준일자의 시간대별 통화환율이 표시됩니다.
마우스 우측 버튼 공통기능 상세보기

마우스 우측 버튼 공통기능 상세보기

Copyright 2021 KB Securities Co., Ltd. All Rights Reserved.
본 문서의 내용은 제도변경 또는 성능개선, 화면변경 등의 사유로 사전 예고없이 변경될 수 있습니다.
또한 원본 또는 최종본임을 보장할 수 없으며, 문서의 내용에 대한 법적인 책임을 지지 않습니다.

화면에서 마우스 우측 버튼을 클릭하면 공통기능 사용이 가능합니다.

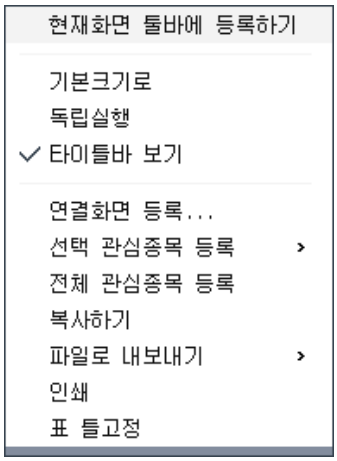

기능설명	
현재화면 툴바에 등록하기	현재 화면을 메인화면 상단에 위치한 툴바에 등록됩니다.
기본크기로	현재 화면의 크기를 기본크기로 되돌립니다.
독립실행	메인화면 창 밖으로 독립적인 이동이 가능합니다.
타이틀바 보기	해당 화면 상단의 타이틀바 보기/숨기기 기능이 가능합니다.
연결화면 등록...	연결화면 등록시 마우스 오른쪽 버튼을 클릭한 활성창에 연결화면이 등록됩니다.
관심종목 등록...	조회한 종목을 관심종목으로 간편하게 등록할 수 있습니다. 자세한 설정방법은 [0130] 관심종목을 이용해 주시기 바랍니다.
복사하기	출력된 데이터를 복사하는 기능입니다.
파일로 내보내기	출력된 데이터를 엑셀, 엑셀(색상 그대로 반영) , CSV, HTML, TXT 으로 내보냅니다.
인쇄	현재 화면의 인쇄 기능을 제공합니다.
표 틀고정	고정/해지 할 틀을 선택한 후 마우스 오른쪽 버튼을 누르고 틀 고정/해지를 선택하면 해당 틀 위치에서 고정/해지가 됩니다.
컬럼크기 초기화	컬럼크기를 조정했을 경우 기본 상태로 초기화 처리됩니다.

Copyright 2021 KB Securities Co., Ltd. All Rights Reserved.
본 문서의 내용은 제도변경 또는 성능개선, 화면변경 등의 사유로 사전 예고없이 변경될 수 있습니다.
또한 원본 또는 최종본임을 보장할 수 없으며, 문서의 내용에 대한 법적인 책임을 지지 않습니다.

[7483] 환전계산기

미국달러, 일본엔, 유로, 홍콩달러, 중국위엔화, 캐나다달러 등의 통화를 환전할 때 환전금액을 계산할 수 있습니다.



1 환전 통화를 선택합니다.



2 환전할 금액을 입력합니다.

3 [환전] 버튼을 클릭합니다.

4 환전 후 금액이 제공됩니다.

5 [이시간환율시세] 버튼을 클릭하면 하단에 환율시세가 갱신됩니다.

마우스 우측 버튼 공통기능 상세보기

Copyright 2021 KB Securities Co., Ltd. All Rights Reserved.
본 문서의 내용은 제도변경 또는 성능개선, 화면변경 등의 사유로 사전 예고없이 변경될 수 있습니다.
또한 원본 또는 최종본임을 보장할 수 없으며, 문서의 내용에 대한 법적인 책임을 지지 않습니다.

화면에서 마우스 우측 버튼을 클릭하면 공통기능 사용이 가능합니다.

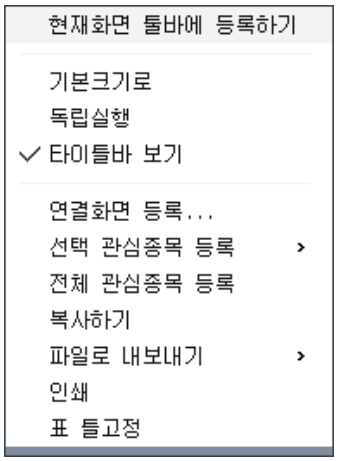

기능설명	
현재화면 툴바에 등록하기	현재 화면을 메인화면 상단에 위치한 툴바에 등록됩니다.
기본크기로	현재 화면의 크기를 기본크기로 되돌립니다.
독립실행	메인화면 창 밖으로 독립적인 이동이 가능합니다.
타이틀바 보기	해당 화면 상단의 타이틀바 보기/숨기기 기능이 가능합니다.
연결화면 등록...	연결화면 등록시 마우스 오른쪽 버튼을 클릭한 활성창에 연결화면이 등록됩니다.
관심종목 등록...	조회한 종목을 관심종목으로 간편하게 등록할 수 있습니다. 자세한 설정방법은 [0130] 관심종목을 이용해 주시기 바랍니다.
복사하기	출력된 데이터를 복사하는 기능입니다.
파일로 내보내기	출력된 데이터를 엑셀, 엑셀(색상 그대로 반영) , CSV, HTML, TXT 으로 내보냅니다.
인쇄	현재 화면의 인쇄 기능을 제공합니다.
표 틀고정	고정/해지 할 틀을 선택한 후 마우스 오른쪽 버튼을 누르고 틀 고정/해지를 선택하면 해당 틀 위치에서 고정/해지가 됩니다.
컬럼크기 초기화	컬럼크기를 조정했을 경우 기본 상태로 초기화 처리됩니다.

Copyright 2021 KB Securities Co., Ltd. All Rights Reserved.
본 문서의 내용은 제도변경 또는 성능개선, 화면변경 등의 사유로 사전 예고없이 변경될 수 있습니다.
또한 원본 또는 최종본임을 보장할 수 없으며, 문서의 내용에 대한 법적인 책임을 지지 않습니다.

[7488] 해외주식 매매보고서

설정한 기간 동안의 해외주식의 매매내역의 보고서를 조회 출력할 수 있습니다.

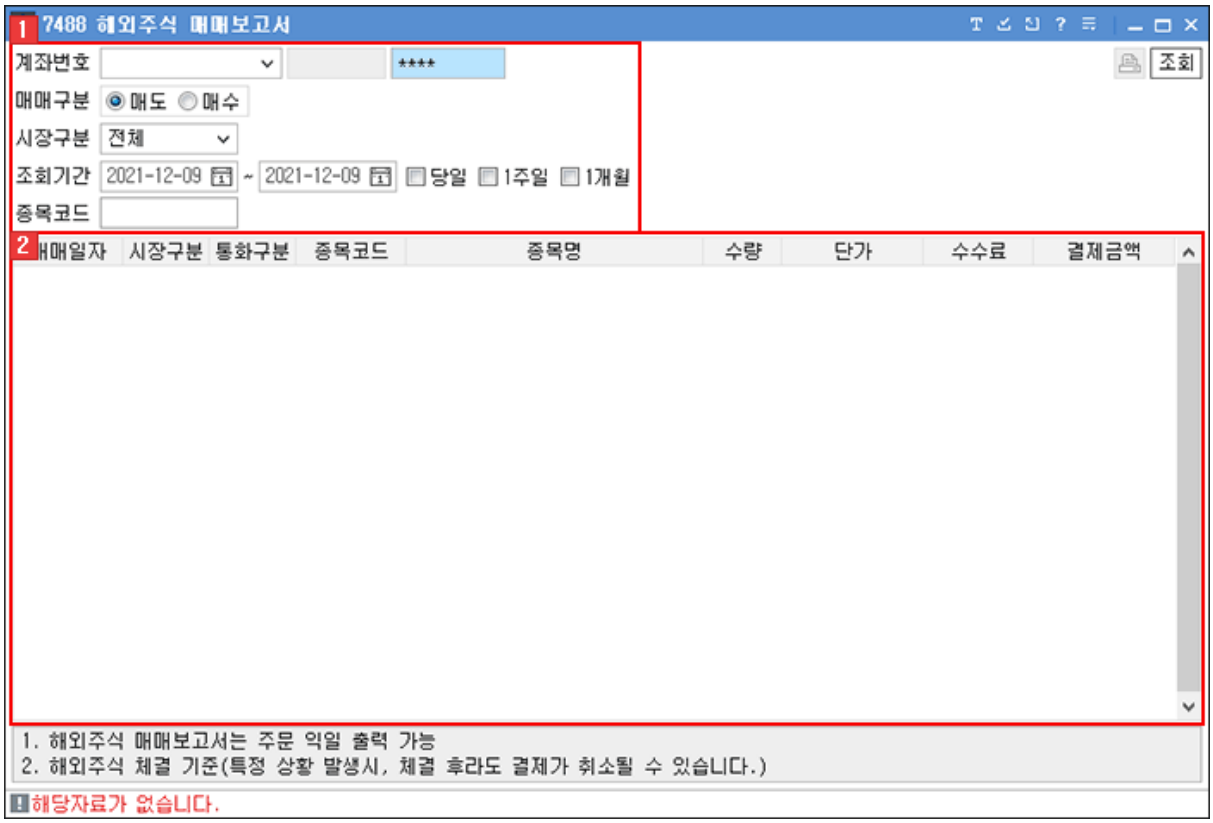

1 선택영역

조회를 원하는 계좌와 조회조건을 지정합니다.

계좌번호 [ ] [ ] [****]

매매구분 (●) 매도 ( ) 매수

시장구분 [전체 ▾]

- 전체
- 미국
- 홍콩
- 일본
- 중국
- 베트남

조회기간 [2021-12-09] ~ [2021-12-09] ☐ 당일 ☐ 1주일 ☐ 1개월

종목코드 [ ]

2 선택한 조건에 따른 매매보고서 내역이 제공됩니다.

Copyright 2021 KB Securities Co., Ltd. All Rights Reserved.
본 문서의 내용은 제도변경 또는 성능개선, 화면변경 등의 사유로 사전 예고없이 변경될 수 있습니다.
또한 원본 또는 최종본임을 보장할 수 없으며, 문서의 내용에 대한 법적인 책임을 지지 않습니다.

[7491] 해외주식 증권계산기

해외주식 거래 시 매매정산금액 및 매수가능수량, 목표수익률 등을 미리 계산해 볼 수 있습니다.

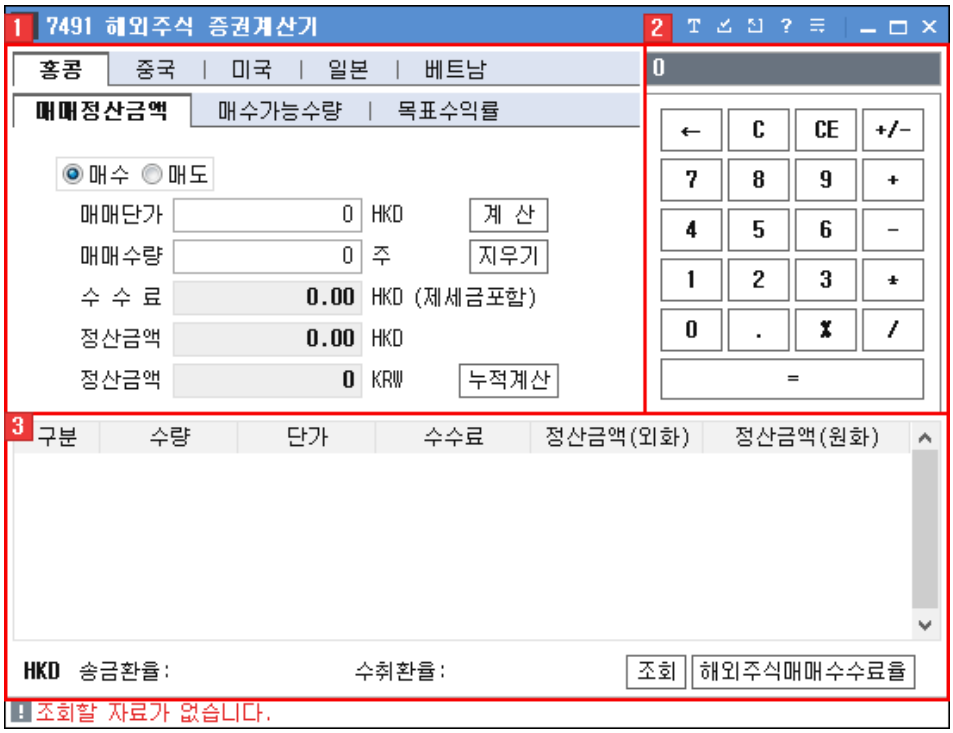

1 입력 영역

탭을 이용하여 해외주식 거래국가를 선택합니다.

증시 선택 후에는 "매매정산금액, 매수가능수량 목표수익률" 등의 계산 내용을 선택합니다.

① 매매정산금액



Ⓐ "매수/매도"를 선택한 후 매매단가와 매매수량을 입력합니다.

Ⓑ 계 산 버튼을 클릭하면 계산이 실행됩니다.

Ⓒ 지우기 버튼을 클릭하면 입력한 내용이 모두 삭제됩니다.

Ⓓ 누적계산 버튼을 클릭하면 화면 하단에 누적계산 결과가 표시됩니다.

Copyright 2021 KB Securities Co., Ltd. All Rights Reserved.
본 문서의 내용은 제도변경 또는 성능개선, 화면변경 등의 사유로 사전 예고없이 변경될 수 있습니다.
또한 원본 또는 최종본임을 보장할 수 없으며, 문서의 내용에 대한 법적인 책임을 지지 않습니다.

2 매수가능수량



A "외화/원화"를 선택한 후 매수출금액과 매수단가를 입력합니다.

B 계 산 버튼을 클릭하면 계산이 실행됩니다.

C 지우기 버튼을 클릭하면 입력한 내용이 모두 삭제됩니다.

3 목표수익률

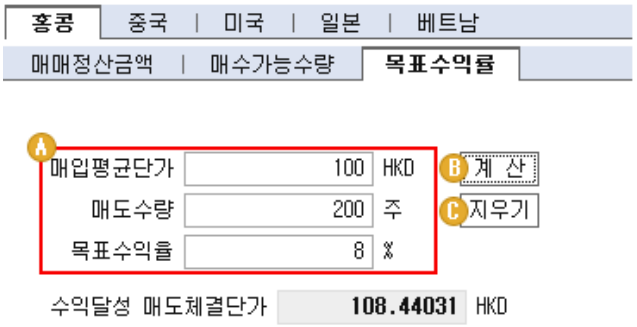

A 매입평균단가, 매도수량, 목표수익률을 입력합니다.

B 계 산 버튼을 클릭하면 계산이 실행됩니다.

C 지우기 버튼을 클릭하면 입력한 내용이 모두 삭제됩니다.

2 계산기 영역

가상 계산기로 일반 계산기와 같은 역할을 수행합니다.



3 누적계산결과 조회 영역

매매정산금액 선택 후 누적계산 버튼을 클릭하면 누적계산 결과가 표시됩니다.

Copyright 2021 KB Securities Co., Ltd. All Rights Reserved.
본 문서의 내용은 제도변경 또는 성능개선, 화면변경 등의 사유로 사전 예고없이 변경될 수 있습니다.
또한 원본 또는 최종본임을 보장할 수 없으며, 문서의 내용에 대한 법적인 책임을 지지 않습니다.

구분	수량	단가	수수료	정산금액(외화)	정산금액(원화)
매수	300	100.00	122.310	30,122.310	
합계			122.310	30,122.310	

HKD 송금환율 : 수취환율 : 조회 해외주식매매수수료율

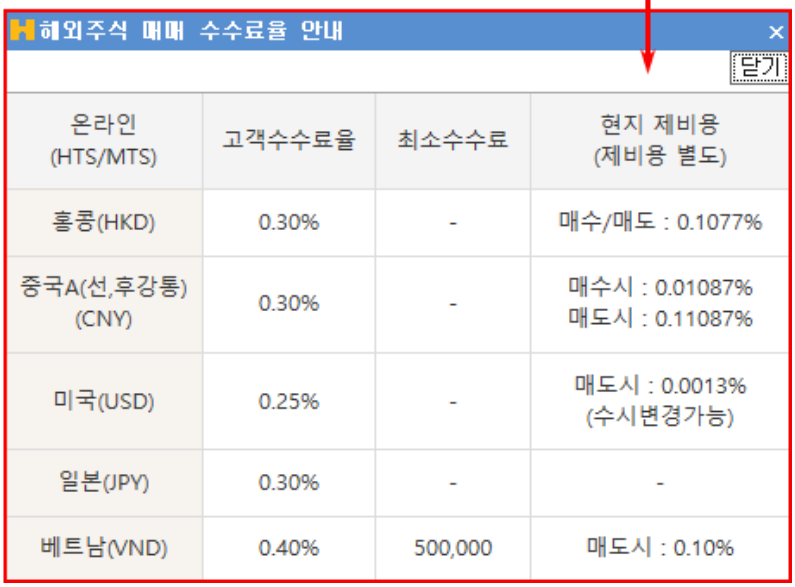

해외주식 매매 수수료율 안내

닫기

온라인 (HTS/MTS)	고객수수료율	최소수수료	현지 제비용 (제비용 별도)
홍콩(HKD)	0.30%	-	매수/매도 : 0.1077%
중국A(선,후강통) (CNY)	0.30%	-	매수시 : 0.01087% 매도시 : 0.11087%
미국(USD)	0.25%	-	매도시 : 0.0013% (수시변경가능)
일본(JPY)	0.30%	-	-
베트남(VND)	0.40%	500,000	매도시 : 0.10%

Copyright 2021 KB Securities Co., Ltd. All Rights Reserved.
본 문서의 내용은 제도변경 또는 성능개선, 화면변경 등의 사유로 사전 예고없이 변경될 수 있습니다.
또한 원본 또는 최종본임을 보장할 수 없으며, 문서의 내용에 대한 법적인 책임을 지지 않습니다.

[7492] 해외주식 예수금 변동현황

해외주식계좌의 예수금 현황과 T ~ T+4일의 예수금 변동현황을 조회할 수 있습니다.

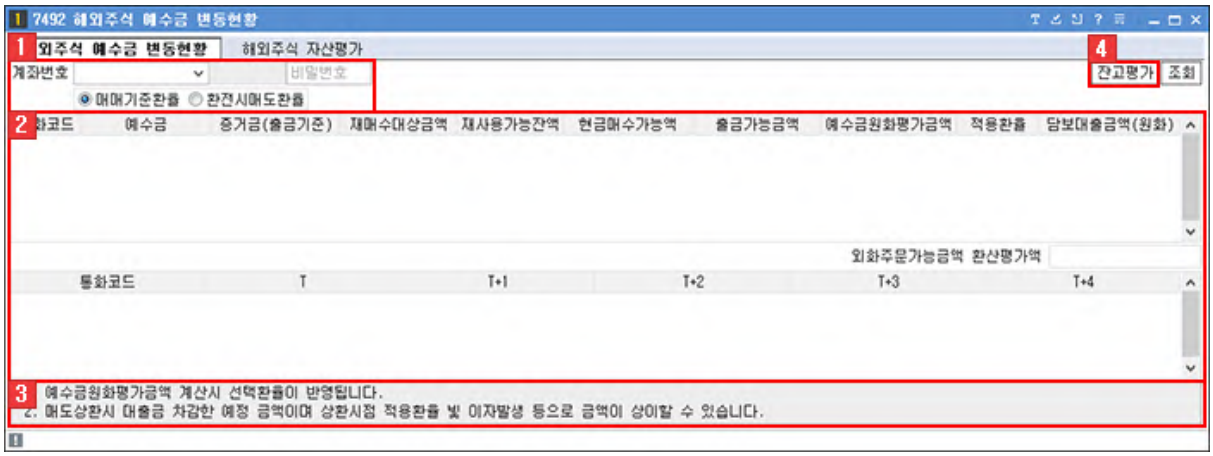

1 선택영역
조회를 원하는 계좌와 조회조건을 지정합니다.

2 선택한 계좌의 환율에 따른 예수금 내역과 T ~ T+4의 예수금 변동현황(예상)이 제공됩니다.

3 화면사용에 대한 유의사항이 제공됩니다.

1. 예수금원화평가금액 계산시 선택환율이 반영됩니다.
2. 매도상환시 대출금 차감한 예정 금액이며 상환시점 적용환율 및 이자발생 등으로 금액이 상이할 수 있습니다.

4 [잔고평가] 버튼을 클릭하면 [7494] 해외주식 자산평가 화면이 실행됩니다.

Copyright 2021 KB Securities Co., Ltd. All Rights Reserved.
본 문서의 내용은 제도변경 또는 성능개선, 화면변경 등의 사유로 사전 예고없이 변경될 수 있습니다.
또한 원본 또는 최종본임을 보장할 수 없으며, 문서의 내용에 대한 법적인 책임을 지지 않습니다.

[7493] 해외주식 양도소득금액 조회

해외주식의 거래로 발생한 수익에 대한 양도소득세의 산정을 위한 양도소득금액 내역을 조회할 수 있습니다.

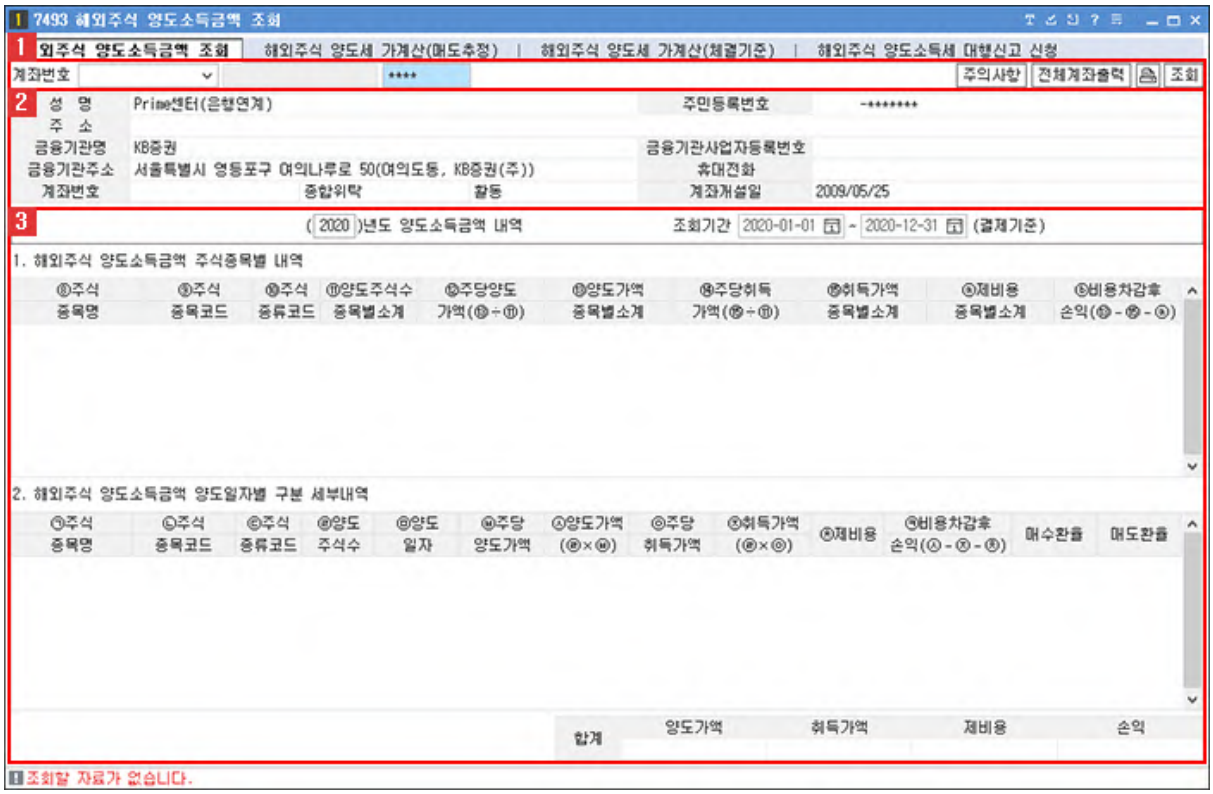

1 계좌를 선택하고, 계좌 비밀번호를 입력합니다.

Copyright 2021 KB Securities Co., Ltd. All Rights Reserved.
본 문서의 내용은 제도변경 또는 성능개선, 화면변경 등의 사유로 사전 예고없이 변경될 수 있습니다.
또한 원본 또는 최종본임을 보장할 수 없으며, 문서의 내용에 대한 법적인 책임을 지지 않습니다.

▸ [주의사항] 버튼을 클릭하면 [주의사항] 창이 팝업됩니다.

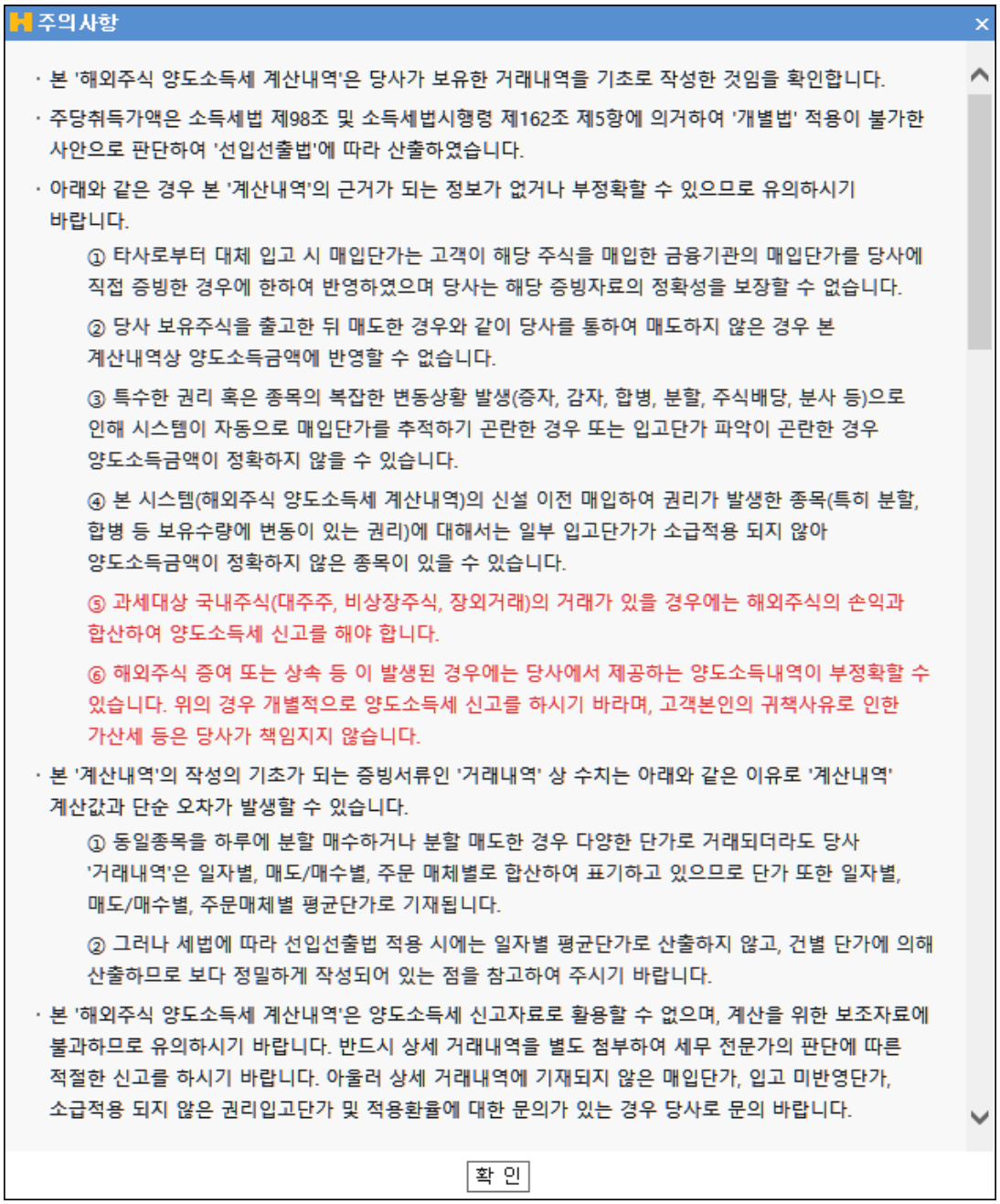

주의사항

- 본 '해외주식 양도소득세 계산내역'은 당사가 보유한 거래내역을 기초로 작성한 것임을 확인합니다.
- 주당취득가액은 소득세법 제98조 및 소득세법시행령 제162조 제5항에 의거하여 '개별법' 적용이 불가한 사안으로 판단하여 '선입선출법'에 따라 산출하였습니다.
- 아래와 같은 경우 본 '계산내역'의 근거가 되는 정보가 없거나 부정확할 수 있으므로 유의하시기 바랍니다.
  - ① 타사로부터 대체 입고 시 매입단가는 고객이 해당 주식을 매입한 금융기관의 매입단가를 당사에 직접 증빙한 경우에 한하여 반영하였으며 당사는 해당 증빙자료의 정확성을 보장할 수 없습니다.
  - ② 당사 보유주식을 출고한 뒤 매도한 경우와 같이 당사를 통하여 매도하지 않은 경우 본 계산내역상 양도소득금액에 반영할 수 없습니다.
  - ③ 특수한 권리 혹은 종목의 복잡한 변동상황 발생(증자, 감자, 합병, 분할, 주식배당, 분사 등)으로 인해 시스템이 자동으로 매입단가를 추적하기 곤란한 경우 또는 입고단가 파악이 곤란한 경우 양도소득금액이 정확하지 않을 수 있습니다.
  - ④ 본 시스템(해외주식 양도소득세 계산내역)의 신설 이전 매입하여 권리가 발생한 종목(특히 분할, 합병 등 보유수량에 변동이 있는 권리)에 대해서는 일부 입고단가가 소급적용 되지 않아 양도소득금액이 정확하지 않은 종목이 있을 수 있습니다.
  - ⑤ 과세대상 국내주식(대주주, 비상장주식, 장외거래)의 거래가 있을 경우에는 해외주식의 손익과 합산하여 양도소득세 신고를 해야 합니다.
  - ⑥ 해외주식 증여 또는 상속 등 이 발생된 경우에는 당사에서 제공하는 양도소득내역이 부정확할 수 있습니다. 위의 경우 개별적으로 양도소득세 신고를 하시기 바라며, 고객본인의 귀책사유로 인한 가산세 등은 당사가 책임지지 않습니다.
- 본 '계산내역'의 작성의 기초가 되는 증빙서류인 '거래내역' 상 수치는 아래와 같은 이유로 '계산내역' 계산값과 단순 오차가 발생할 수 있습니다.
  - ① 동일종목을 하루에 분할 매수하거나 분할 매도한 경우 다양한 단가로 거래되더라도 당사 '거래내역'은 일자별, 매도/매수별, 주문 매체별로 합산하여 표기하고 있으므로 단가 또한 일자별, 매도/매수별, 주문매체별 평균단가로 기재됩니다.
  - ② 그러나 세법에 따라 선입선출법 적용 시에는 일자별 평균단가로 산출하지 않고, 건별 단가에 의해 산출하므로 보다 정밀하게 작성되어 있는 점을 참고하여 주시기 바랍니다.
- 본 '해외주식 양도소득세 계산내역'은 양도소득세 신고자료로 활용할 수 없으며, 계산을 위한 보조자료에 불과하므로 유의하시기 바랍니다. 반드시 상세 거래내역을 별도 첨부하여 세무 전문가의 판단에 따른 적절한 신고를 하시기 바랍니다. 아울러 상세 거래내역에 기재되지 않은 매입단가, 입고 미반영단가, 소급적용 되지 않은 권리입고단가 및 적용환율에 대한 문의가 있는 경우 당사로 문의 바랍니다.

확 인

Copyright 2021 KB Securities Co., Ltd. All Rights Reserved.
본 문서의 내용은 제도변경 또는 성능개선, 화면변경 등의 사유로 사전 예고없이 변경될 수 있습니다.
또한 원본 또는 최종본임을 보장할 수 없으며, 문서의 내용에 대한 법적인 책임을 지지 않습니다.

▸ [전체계좌출력] 버튼을 클릭하면 [해외주식 양도소득금액 계산서 발급] 창이 팝업됩니다.



2 선택한 계좌의 사용자 정보가 표시됩니다.

3 선택한 계좌의 양도소득금액 내역이 표시됩니다.
조회년도와 조회기간을 지정할 수 있습니다.



Copyright 2021 KB Securities Co., Ltd. All Rights Reserved.
본 문서의 내용은 제도변경 또는 성능개선, 화면변경 등의 사유로 사전 예고없이 변경될 수 있습니다.
또한 원본 또는 최종본임을 보장할 수 없으며, 문서의 내용에 대한 법적인 책임을 지지 않습니다.

[7494] 해외주식 계좌잔고 평가조회

해외주식에 대해 실행한 주문의 실행내역과 체결 수량/가격, 미체결 수량 등의 상세 조회할 수 있습니다.

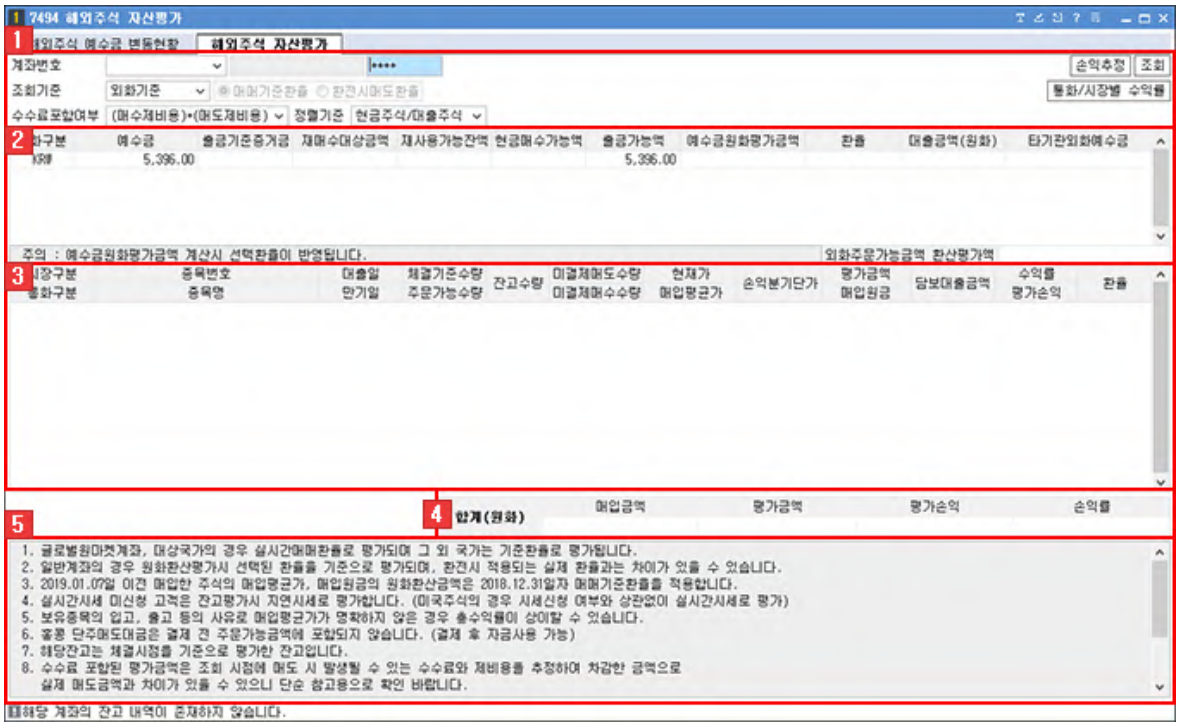

1 선택영역

조회를 원하는 계좌와 조회조건을 지정합니다.

1 조회기준 외화기준 / 매매기준환율 / 환전시매도환율 — 계좌 예수금 조회 시 적용할 기준 환율을 입력합니다.

조회기준 원화기준 / 매매기준환율 / 환전시매도환율 — "원화기준" 선택 시에는 "매매기준환율/환전시매도환율" 중 적용할 환율을 선택합니다.

2 수수료 포함여부와 정렬기준을 지정합니다.

수수료포함여부: (매수제비용)+(매도제비용) / 전부 미포함 / 매수제비용만 포함

정렬기준: 현금주식/대출주식 / 종목코드/대출일자

3 손익추정 버튼을 클릭하면 [7530] 해외주식 손익추정(매도가정) 화면이 팝업됩니다.

Copyright 2021 KB Securities Co., Ltd. All Rights Reserved.
본 문서의 내용은 제도변경 또는 성능개선, 화면변경 등의 사유로 사전 예고없이 변경될 수 있습니다.
또한 원본 또는 최종본임을 보장할 수 없으며, 문서의 내용에 대한 법적인 책임을 지지 않습니다.

4 통화/시장별 수익률 버튼을 클릭하면 “해외주식 통화/시장별 수익률창”이 팝업됩니다.

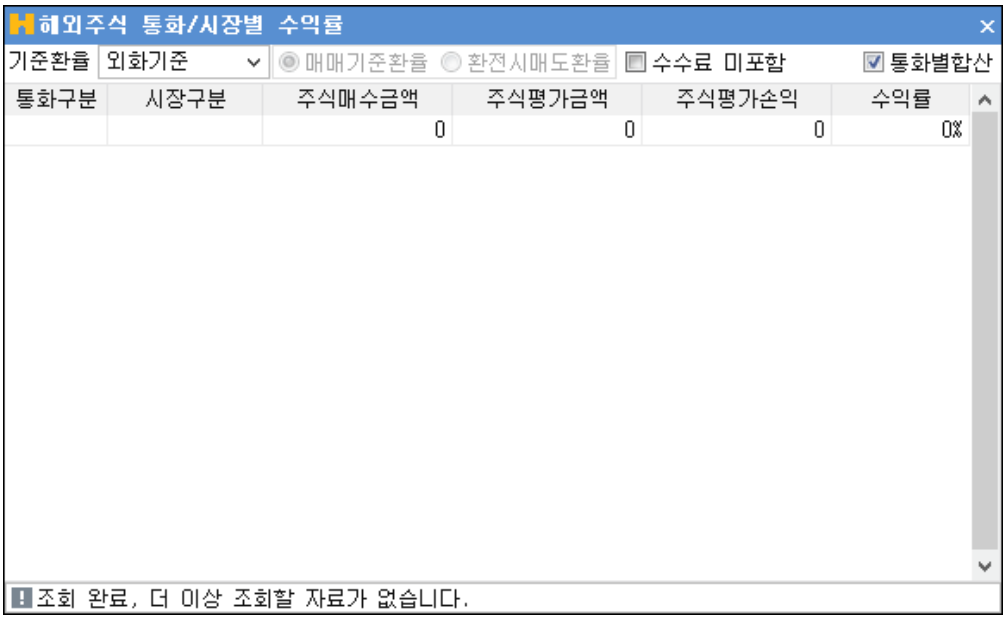

2 선택한 계좌와 환율에 따른 예수금 내역이 표시됩니다.

3 선택한 계좌와 환율에 따른 보유 잔고 현황과 잔고별 평가현황이 표시됩니다.

4 계좌 잔고의 총수익률, 총평가금액 등의 평가합계가 원화기준으로 표시됩니다.

5 본 화면 사용 시 유의사항과 사용방법이 표시됩니다.

1. 글로벌원마켓계좌, 대상국가의 경우 실시간매매환율로 평가되며 그 외 국가는 기준환율로 평가됩니다.
2. 일반계좌의 경우 원화환산평가시 선택된 환율을 기준으로 평가되며, 환전시 적용되는 실제 환율과는 차이가 있을 수 있습니다.
3. 2019.01.07일 이전 매입한 주식의 매입평균가, 매입원금의 원화환산금액은 2018.12.31일자 매매기준환율을 적용합니다.
4. 실시간시세 미신청 고객은 잔고평가시 지연시세로 평가합니다. (미국주식의 경우 시세신청 여부와 상관없이 실시간시세로 평가)
5. 보유종목의 입고, 출고 등의 사유로 매입평균가가 명확하지 않은 경우 총수익률이 상이할 수 있습니다.
6. 홍콩 단주매도대금은 결제 전 주문가능금액에 포함되지 않습니다. (결제 후 자금사용 가능)
7. 해당잔고는 체결시점을 기준으로 평가한 잔고입니다.
8. 수수료 포함된 평가금액은 조회 시점에 매도 시 발생될 수 있는 수수료와 제비용을 추정하여 차감한 금액으로 실제 매도금액과 차이가 있을 수 있으니 단순 참고용으로 확인 바랍니다.

Copyright 2021 KB Securities Co., Ltd. All Rights Reserved.
본 문서의 내용은 제도변경 또는 성능개선, 화면변경 등의 사유로 사전 예고없이 변경될 수 있습니다.
또한 원본 또는 최종본임을 보장할 수 없으며, 문서의 내용에 대한 법적인 책임을 지지 않습니다.

[7496] 해외주식 주문체결 조회

해외주식에 대해 실행한 주문의 실행내역과 체결 수량/가격, 미체결 수량 등의 상세 조회할 수 있습니다.

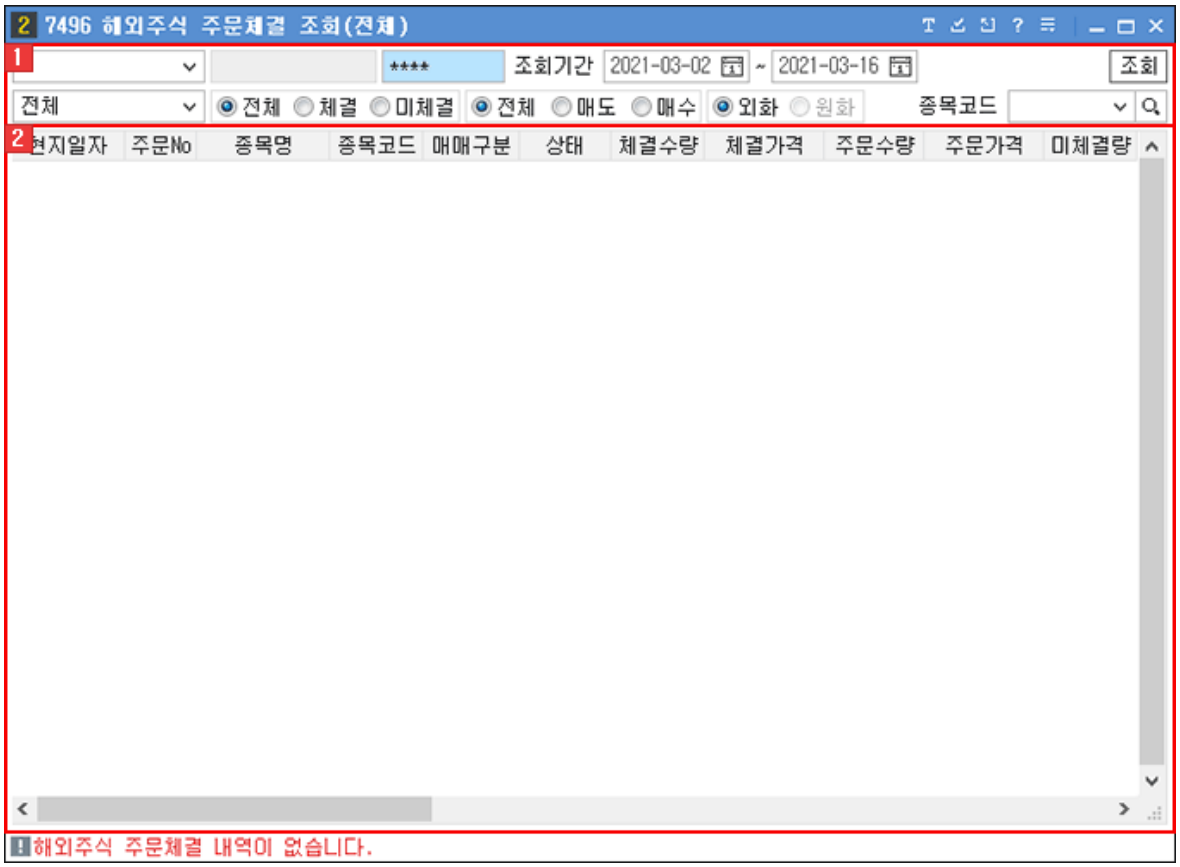

1 선택영역

조회를 원하는 계좌와 조회기간, 조회시장 및 조건을 선택한 후 조회종목을 지정합니다.



2 선택한 조건에 따른 해외주식 주문체결 내역이 표시됩니다.

Copyright 2021 KB Securities Co., Ltd. All Rights Reserved.
본 문서의 내용은 제도변경 또는 성능개선, 화면변경 등의 사유로 사전 예고없이 변경될 수 있습니다.
또한 원본 또는 최종본임을 보장할 수 없으며, 문서의 내용에 대한 법적인 책임을 지지 않습니다.

[7497] 해외주식 양도세 가계산(매도추정)

해외주식 양도세 가계산(매도추정) 화면으로, 본 화면에서 제공하는 해외주식 양도소득금액은 고객님의 이해와 편의를 돕기 위한 참고자료로 선입선출로 계산되었으며 해외주식 실제 매도 주문 시 매도가격과 매도 결제일의 환율변동에 따라 실제 양도소득금액과 차이가 발생될 수 있습니다.

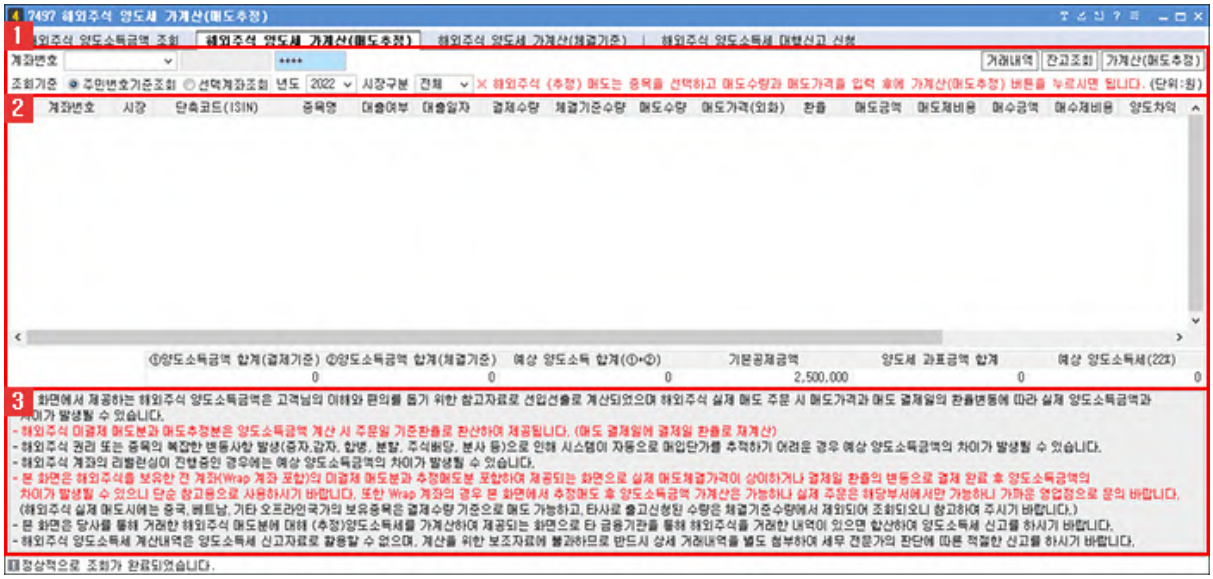

1 계좌를 선택하고, 조회기준을 선택합니다.

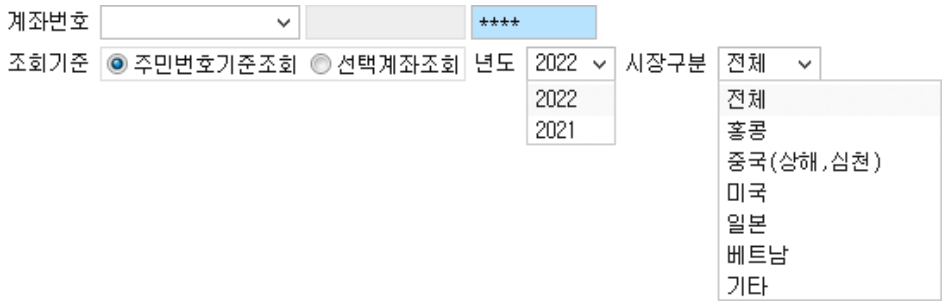

- [거래내역] 버튼 : [7499] 해외주식 거래내역 화면이 실행됩니다.
- [잔고조회] 버튼 : 하단에 양도소득금액 정보가 제공됩니다.



- [가계산(매도추정)] 버튼 : 해외주식 (추정) 매도는 종목을 선택하고 매도수량과 매도가격을 입력 한 후에 [가계산(매도추정)] 버튼을 클릭하면 됩니다.

2 선택한 계좌에 보유한 종목에 대한 정보가 제공됩니다.

3 화면 유의사항이 제공됩니다.
화면을 사용하기 전에 유의사항을 반드시 읽어 보시기 바랍니다.

Copyright 2021 KB Securities Co., Ltd. All Rights Reserved.
본 문서의 내용은 제도변경 또는 성능개선, 화면변경 등의 사유로 사전 예고없이 변경될 수 있습니다.
또한 원본 또는 최종본임을 보장할 수 없으며, 문서의 내용에 대한 법적인 책임을 지지 않습니다.

- 본 화면에서 제공하는 해외주식 양도소득금액은 고객님의 이해와 편의를 돕기 위한 참고자료로 선입선출로 계산되었으며 해외주식 실제 매도 주문 시 매도가격과 매도 결제일의 환율변동에 따라 실제 양도소득금액과 차이가 발생될 수 있습니다.
- 해외주식 미결제 매도분과 매도추정분은 양도소득금액 계산 시 주문일 기준환율로 환산하여 제공됩니다. (매도 결제일에 결제일 환율로 재계산)
- 해외주식 권리 또는 증목의 복잡한 변동사항 발생(증자,감자, 합병, 분할, 주식배당, 분사 등)으로 인해 시스템이 자동으로 매입단가를 추적하기 어려운 경우 예상 양도소득금액의 차이가 발생될 수 있습니다.
- 해외주식 계좌의 리밸런싱이 진행중인 경우에는 예상 양도소득금액의 차이가 발생될 수 있습니다.
- 본 화면은 해외주식을 보유한 전 계좌(Wrap 계좌 포함)의 미결제 매도분과 추정매도분 포함하여 제공되는 화면으로 실제 매도체결가격이 상이하거나 결제일 환율의 변동으로 결제 완료 후 양도소득금액의 차이가 발생될 수 있으니 단순 참고용으로 사용하시기 바랍니다. 또한 Wrap 계좌의 경우 본 화면에서 추정매도 후 양도소득금액 가계산은 가능하나 실제 주문은 해당부서에서만 가능하니 가까운 영업점으로 문의 바랍니다.
(해외주식 실제 매도시에는 중국, 베트남, 기타 오프라인국가의 보유종목은 결제수량 기준으로 매도 가능하고, 타사로 출고신청된 수량은 체결기준수량에서 제외되어 조회되오니 참고하여 주시기 바랍니다.)
- 본 화면은 당사를 통해 거래한 해외주식 매도분에 대해 (추정)양도소득세를 가계산하여 제공되는 화면으로 타 금융기관을 통해 해외주식을 거래한 내역이 있으면 합산하여 양도소득세 신고를 하시기 바랍니다.
- 해외주식 양도소득세 계산내역은 양도소득세 신고자료로 활용할 수 없으며, 계산을 위한 보조자료에 불과하므로 반드시 상세 거래내역을 별도 첨부하여 세무 전문가의 판단에 따른 적절한 신고를 하시기 바랍니다.

Copyright 2021 KB Securities Co., Ltd. All Rights Reserved.
본 문서의 내용은 제도변경 또는 성능개선, 화면변경 등의 사유로 사전 예고없이 변경될 수 있습니다.
또한 원본 또는 최종본임을 보장할 수 없으며, 문서의 내용에 대한 법적인 책임을 지지 않습니다.

[7498] 해외주식 양도세 가계산(체결기준)

해외주식 양도세 가계산(체결기준) 화면으로, 본 화면에서 제공하는 해외주식 양도소득금액은 고객님의 이해와 편의를 돕기 위한 참고자료로 선입선출로 계산되었으며 해외주식 실제 매도 주문 시 매도가격과 매도 결제일의 환율변동에 따라 실제 양도소득금액과 차이가 발생될 수 있습니다.

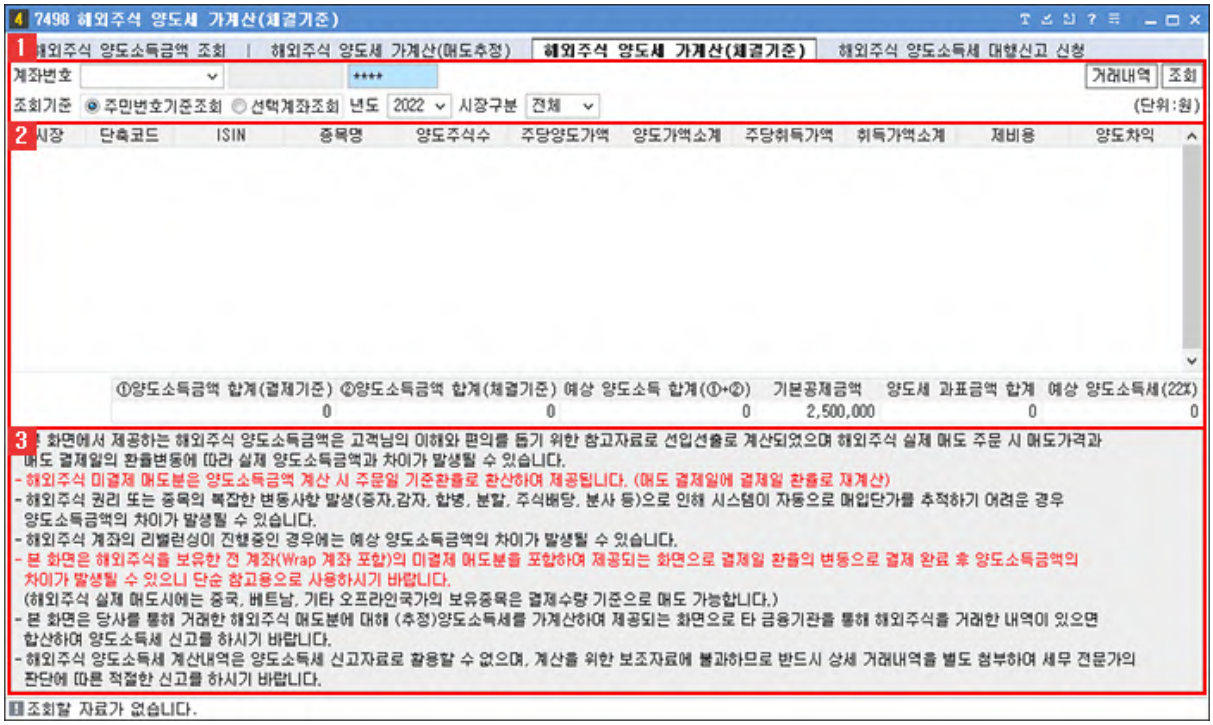

1 계좌를 선택하고, 조회기준을 선택합니다.

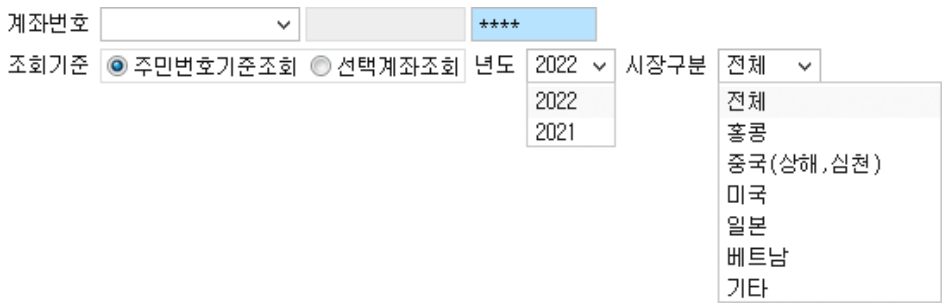

▸ [거래내역] 버튼 : [7499] 해외주식 거래내역 화면이 실행됩니다.

2 선택한 계좌에 보유한 종목에 대한 정보가 제공됩니다.

3 화면 유의사항이 제공됩니다.
화면을 사용하기 전에 유의사항을 반드시 읽어 보시기 바랍니다.

- 본 화면에서 제공하는 해외주식 양도소득금액은 고객님의 이해와 편의를 돕기 위한 참고자료로 선입선출로 계산되었으며 해외주식 실제 매도 주문 시 매도가격과
매도 결제일의 환율변동에 따라 실제 양도소득금액과 차이가 발생될 수 있습니다.
- 해외주식 미결제 매도분은 양도소득금액 계산 시 주문일 기준환율로 환산하여 제공됩니다. (매도 결제일에 결제일 환율로 재계산)
- 해외주식 권리 또는 종목의 복잡한 변동사항 발생(증자,감자, 합병, 분할, 주식배당, 분사 등)으로 인해 시스템이 자동으로 매입단가를 추적하기 어려운 경우
양도소득금액의 차이가 발생될 수 있습니다.
- 해외주식 계좌의 리밸런싱이 진행중인 경우에는 예상 양도소득금액의 차이가 발생될 수 있습니다.
- 본 화면은 해외주식을 보유한 전 계좌(Wrap 계좌 포함)의 미결제 매도분을 포함하여 제공되는 화면으로 결제일 환율의 변동으로 결제 완료 후 양도소득금액의
차이가 발생될 수 있으니 단순 참고용으로 사용하시기 바랍니다.
(해외주식 실제 매도시에는 중국, 베트남, 기타 오프라인국가의 보유종목은 결제수량 기준으로 매도 가능합니다.)
- 본 화면은 당사를 통해 거래한 해외주식 매도분에 대해 (추정)양도소득세를 가계산하여 제공되는 화면으로 타 금융기관을 통해 해외주식을 거래한 내역이 있으면
합산하여 양도소득세 신고를 하시기 바랍니다.
- 해외주식 양도소득세 계산내역은 양도소득세 신고자료로 활용할 수 없으며, 계산을 위한 보조자료에 불과하므로 반드시 상세 거래내역을 별도 첨부하여 세무 전문가의
판단에 따른 적절한 신고를 하시기 바랍니다.

Copyright 2021 KB Securities Co., Ltd. All Rights Reserved.
본 문서의 내용은 제도변경 또는 성능개선, 화면변경 등의 사유로 사전 예고없이 변경될 수 있습니다.
또한 원본 또는 최종본임을 보장할 수 없으며, 문서의 내용에 대한 법적인 책임을 지지 않습니다.

[7499] 해외주식 거래내역

선택한 계좌의 거래내역을 조회할 수 있습니다.

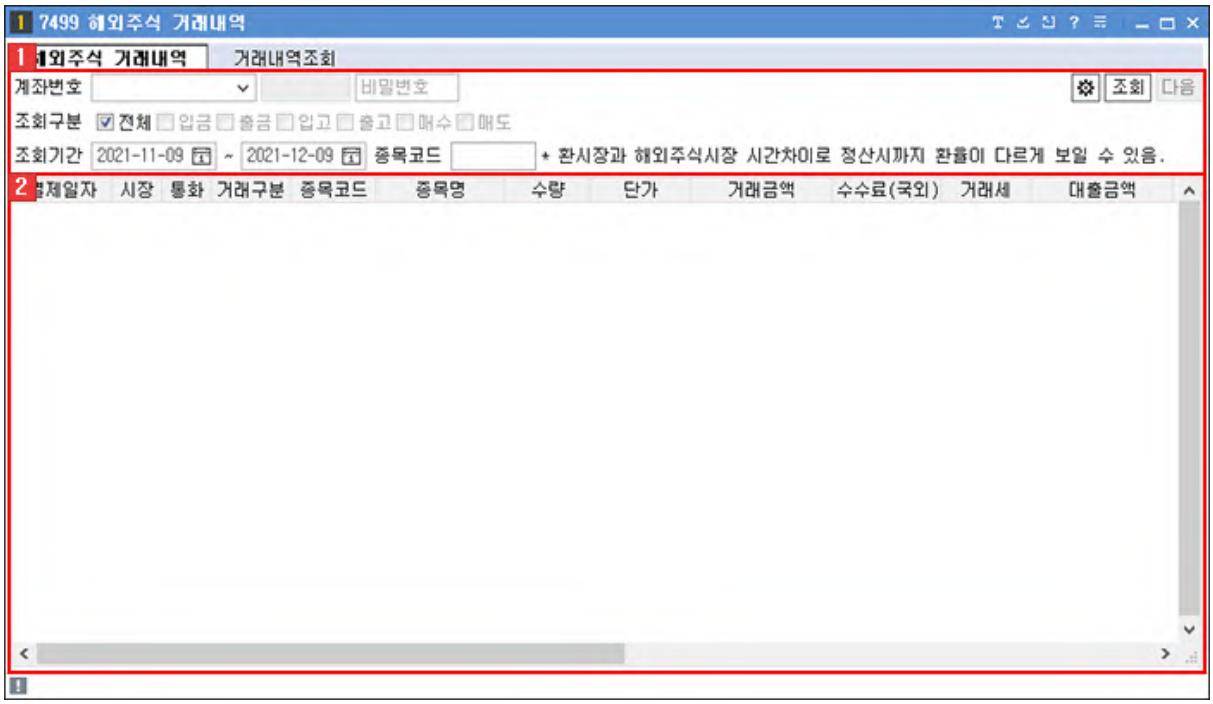

1 선택영역

조회를 원하는 계좌와 조회조건을 지정합니다.

- ⚙ 버튼을 클릭하면 [컬럼설정 창]이 팝업됩니다.

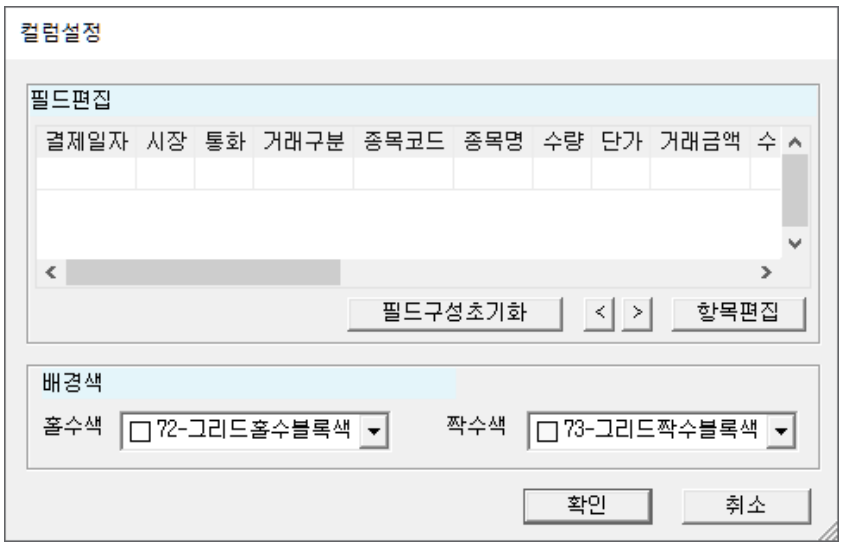

2 조회영역

선택한 조건에 따른 해외주식의 거래내역이 표시됩니다.

Copyright 2021 KB Securities Co., Ltd. All Rights Reserved.
본 문서의 내용은 제도변경 또는 성능개선, 화면변경 등의 사유로 사전 예고없이 변경될 수 있습니다.
또한 원본 또는 최종본임을 보장할 수 없으며, 문서의 내용에 대한 법적인 책임을 지지 않습니다.

[7500] 해외주식 파워트레이딩

해외주식 파워트레이딩 화면은 하나의 화면에 영역을 분할하여 사용자가 보고자 하는 여러 화면들을 탭형식으로 구성하였습니다.
화면 상단에서는 시세와 연관된 관심종목, 국내/해외 업종비교, 시세분석, 수량분석, 시황, 리서치 및 종목 현재가, 체결추이, 일별추이, 기업정보, 종목분석 정보를 조회할 수 있습니다. 화면 하단 영역은 주문에 연관된 주문화면과 잔고, 미체결, 예수금, 손익추정, 잔과평가 등 계좌정보를 제공합니다.

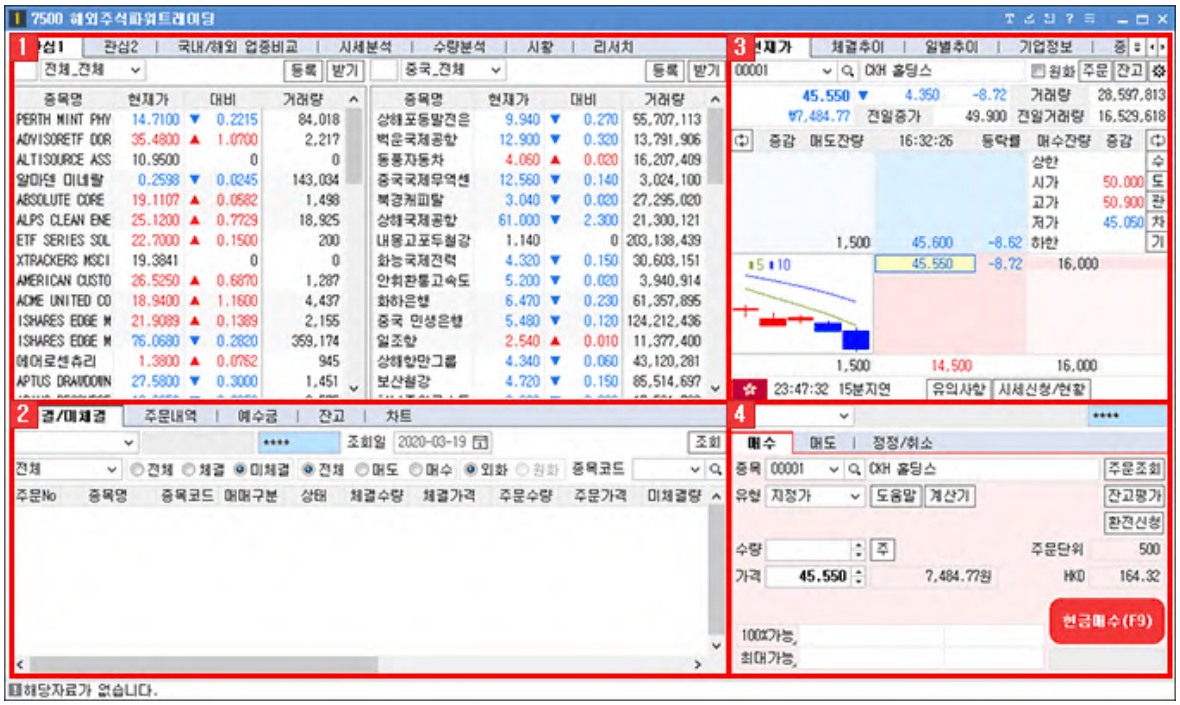

1 조회영역1

조회영역1은 '관심1, 관심2, 국내/해외 업종비교, 시세분석' 등의 화면으로 구성하였습니다.

1 관심1 : [7450] 해외주식관심종목 화면 자세히 보기

등록한 관심종목 시세를 2분할 화면으로 조회할 수 있습니다.

전체_전체 | 등록 | 받기 | 중국_전체 | 등록 | 받기

종목명	현재가	대비	거래량	종목명	현재가	대비	거래량
PERTH MINT PHY	14.7950	▼ 0.1365	85,200	상해포동발전은	9.940	▼ 0.270	55,707,113
ADVISORETF DOR	35.1200	▲ 0.7100	7,949	백운국제공항	12.900	▼ 0.320	13,791,906
ALTISOURCE ASS	10.9500	0	0	동풍자동차	4.060	▲ 0.020	16,207,409
알마덴 미네랄	0.2598	▼ 0.0245	145,720	중국국제무역센	12.560	▼ 0.140	3,024,100
ABSOLUTE CORE	19.1107	▲ 0.0582	1,498	북경캐피탈	3.040	▼ 0.020	27,295,020
ALPS CLEAN ENE	25.1200	▲ 0.7729	18,925	상해국제공항	61.000	▼ 2.300	21,300,121
ETF SERIES SOL	22.7000	▲ 0.1500	200	내몽고포두철강	1.140	0	203,138,439
XTRACKERS MSCI	19.3841	0	0	화능국제전력	4.320	▼ 0.150	30,603,151
AMERICAN CUSTO	26.5250	▲ 0.6870	1,287	안휘환통고속도	5.200	▼ 0.020	3,940,914
ACME UNITED CO	19.6000	▲ 1.8200	5,939	화하은행	6.470	▼ 0.230	61,357,895
ISHARES EDGE M	21.9089	▲ 0.1389	2,155	중국 민생은행	5.480	▼ 0.120	124,212,436
ISHARES EDGE M	76.5500	▲ 0.2000	368,838	일조항	2.540	▲ 0.010	11,377,400
에어로센츄리	1.4201	▲ 0.1163	1,510	상해항만그룹	4.340	▼ 0.060	43,120,281
APTUS DRAWDOWN	27.5800	▼ 0.3000	1,451	보산철강	4.720	▼ 0.150	85,514,697

2 관심2 : [7450] 해외주식관심종목 화면 자세히 보기

등록한 관심종목 시세를 조회할 수 있습니다.

Copyright 2021 KB Securities Co., Ltd. All Rights Reserved.
본 문서의 내용은 제도변경 또는 성능개선, 화면변경 등의 사유로 사전 예고없이 변경될 수 있습니다.
또한 원본 또는 최종본임을 보장할 수 없으며, 문서의 내용에 대한 법적인 책임을 지지 않습니다.

전체_전체 등록 받기

종목명	현재가	대비	거래량	시가	고가	저가	매도호가	매수호가
PERTH MINT PHY	14.7950	▼ 0.1365	85,200	14.7400	14.8800	14.6500	14.7900	14.7800
ADVISORETF DOR	35.1200	▲ 0.7100	7,949	34.7800	35.4800	34.7192	35.4800	35.1200
ALTISOURCE ASS	10.9500	0	0				12.2600	9.6400
알마덴 미네랄	0.2598	▼ 0.0245	145,840	0.2210	0.2699	0.2210	0.2598	0.2597
ABSOLUTE CORE	19.1107	▲ 0.0582	1,498	19.3000	19.3000	19.1107	19.9400	18.7400
ALPS CLEAN ENE	25.1200	▲ 0.7729	18,925	23.9900	25.1200	23.1545	25.3100	25.0000
ETF SERIES SOL	22.7000	▲ 0.1500	200	22.7000	22.7000	22.7000	23.2600	22.1000
XTRACKERS MSCI	19.3841	0	0				19.9500	19.7300
AMERICAN CUSTO	26.5250	▲ 0.6870	1,287	26.1000	26.6200	26.1000	26.7400	26.4000
ACME UNITED CO	19.6000	▲ 1.8200	5,939	17.6800	19.7500	17.1100	20.0300	18.4500
ISHARES EDGE M	21.9089	▲ 0.1389	2,155	21.3733	21.9880	21.3733	22.3600	22.2200
ISHARES EDGE M	76.5350	▲ 0.1850	369,610	75.6000	76.8200	73.4870	76.6200	76.4300
에어로센츄리	1.4201	▲ 0.1163	1,510	1.3618	1.4201	1.3618	1.4400	1.3300
APTUS DRAWDOWN	27.5800	▼ 0.3000	1,451	27.5700	27.5800	27.5700	27.8500	27.6200

3 국내/해외 업종비교

국내와 해외의 연관 업종을 구성하는 종목들의 시세를 비교분석 할 수 있습니다.

홍콩 항공사 및, 항공운송 조회 다음 조회 다음

[해외] 00293 국태항공 [국내] 086280 현대글로비스

코드	종목명	현재가	등락률	거래량	코드	종목명	현재가	등락률	거래량
00293	국태항공	8.160	-2.51	6,408,915	086280	현대글로비스	79,600	-8.72	207,059
00753	중국국제항공	5.320	-8.59	35,157,768	000120	CJ대한통운	127,000	1.20	181,614
00636	가리물류	8.820	-3.18	688,000	180640	한진칼	41,050	-3.75	3,440,801
00670	중국동방항공	2.750	-3.85	41,646,559	003490	대한항공	13,600	-24.8	5,231,313
01055	중국남방항공	3.150	-6.80	76,348,000	028670	팬오션	2,085	-26.9	4,853,706
00598	시노트란스	1.710	-4.47	19,266,261	011200	현대상선	2,325	-17.7	4,066,380
00500	선풍서비스그	0.700	32.08	352,883	020560	아시아나항공	2,270	-29.9	6,821,641
08047	중국해양수산	0.212	20.45	2,692,000	002320	한진	29,800	-12.3	304,701
06123	위엔통익스프	1.290	-11.0	320,000	089590	제주항공	12,500	-27.5	452,386
03399	훨운교통	1.960	-4.85	167,000	005880	대한해운	10,900	-13.8	233,661
01803	북경체육문화	0.203	6.84	1,787,500	272450	진에어	5,420	-29.5	1,489,409
01292	CHANGAN MINSH	1.980	-0.50	0	044450	KSS해운	5,680	-10.5	128,546
08348	천진빈해물류	0.390	0	0	004360	세방	6,800	-8.72	83,124

4 시세분석 : [7422] 해외주식 업종 종합순위 화면 자세히 보기

해외 주식의 거래량, 거래대금, 신고/신저 돌파 등의 시세분석을 조회할 수 있습니다.

홍콩 거래량 전체 거래대금 전체 조회

조회구분 신고/신저 ◉ 신고 ○ 신저기준일 전일 ◉ 일시돌파 ○ 돌파유지

코드	종목명	현재가	대비	등락률	거래량	기준가	기준가대비	대비율
00559	덕태신에너지	0.016	▲ 0.004	33.33	666,700,00	0.013	0.006	46.15
01960	TBKS HLDGS	0.265	▲ 0.052	24.41	2,335,000	0.213	0.077	36.15
08007	글로벌전략그룹	0.067	▲ 0.016	31.37	5,725,020	0.051	0.018	35.29
08418	OPTIMA AUTO	0.760	▲ 0.020	2.70	570,000	0.740	0.230	31.08
01041	중국신에너지동력	0.046	▼ 0.007	-13.21	2,160,000	0.056	0.014	25.00
08047	중국해양수산	0.212	▲ 0.036	20.45	2,692,000	0.176	0.044	25.00
08512	HYFUSIN GROUP	0.042	0.000		6,700,000	0.042	0.010	23.81
03101	Vanguard FTSE Deve	12.840	▼ 0.680	-5.03	251,022	13.820	3.280	23.73
08019	호문홀딩스	0.038	▲ 0.007	22.58	790,000	0.031	0.007	22.58
01226	중국투융자	0.028	0.000		4,040,000	0.028	0.006	21.43
02221	창업그룹홀딩스	0.300	▲ 0.015	5.26	16,000	0.290	0.055	18.97
01480	YAN TAT GROUP	1.590	▲ 0.240	17.78	52,000	1.350	0.250	18.52
01201	교위그룹	0.485	▲ 0.005	1.04	11,214,000	0.490	0.090	18.37

5 수량분석 : [7416] 해외주식수량분석 화면 자세히 보기

해외 주식의 거래량, 거래대금, 신고/신저 돌파 등의 시세분석을 조회할 수 있습니다.

Copyright 2021 KB Securities Co., Ltd. All Rights Reserved.
본 문서의 내용은 제도변경 또는 성능개선, 화면변경 등의 사유로 사전 예고없이 변경될 수 있습니다.
또한 원본 또는 최종본임을 보장할 수 없으며, 문서의 내용에 대한 법적인 책임을 지지 않습니다.



코드	종목명	현재가	대비	등락률	거래량	평균거래량	평균대비율
00788	차이나타워	1.500	▼ 0.180	-10.71	1,634,304,054	1,138,156,690	143.59
00939	건설은행	5.960	▼ 0.040	-0.67	1,259,700,851	793,909,521	158.67
03988	중국은행	2.730	▼ 0.090	-3.19	766,904,691	678,886,078	112.97
00559	덕태신에너지	0.016	▲ 0.004	33.33	666,700,000	13,510,000	4,934.86
01398	공상은행	4.900	▼ 0.130	-2.58	596,987,662	589,965,475	101.19
00136	항등네크워크	0.068	▼ 0.008	-10.53	533,004,000	149,600,000	356.29
00386	시노펙	3.200	▼ 0.260	-7.51	447,570,256	302,294,553	148.06
00857	페트로차이나	2.230	▼ 0.080	-3.46	367,126,384	232,121,913	158.16
01288	농업은행	2.740	▼ 0.110	-3.86	295,352,438	264,821,345	111.53
02628	중국생명	12.860	▼ 0.660	-4.88	290,379,202	85,387,261	340.07
07500	CSOP HSI Daily (-2x	10.020	▲ 0.400	4.16	244,714,004	221,254,403	110.60
01060	알리바바픽쳐스	0.970	▲ 0.070	7.78	233,015,213	44,695,147	521.34
01810	샤오미그룹	9.530	▼ 0.180	-1.85	230,414,773	191,627,233	120.24

6 시황

해외주식 시장의 시황을 조회할 수 있습니다.



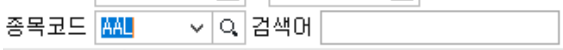

일자	시간	제목	출처
2020/01/31	11:20:39	Boeing(BA) CEO의 737 Max 운항재개 발언, "과도하게 낙	연합인포맥스 미국
2020/01/24	05:30:02	아메리칸 에어라인 배당(분기) 결정 ↑ 2.42%	연합인포맥스 미국

제목 Boeing(BA) CEO의 737 Max 운항재개 발언, "과도하게 낙

CNBC는 "29일(수) Boeing(BA)의 David Calhoun CEO가 737 Max의 '20년 중순 내 운항재개를 자신한 것과 관련해 30일(목) 전미조종사협회(APA)의 Dennis Tajer 대변인이 해당 타임라인은 과도하게 낙관적이라고 지적했다" 고 보도했다.

Tajer 대변인은 "737 Max 여객기 관련 진전을 긍정적으로 평가하나, Calhoun CEO의 연중 운항재개 발언은 다소 조급했다" 고 발언했다.

7 리서치

해외주식 시장의 리서치 내용을 조회할 수 있습니다.



작성일	입력시간	제목	출처

핵심문 작성시간 원문보기

1. 리서치 정보는 KB증권에서 발간되는 모든 리서치 자료를 시간순 또는 검색으로 조회하실수 있습니다.

2 계좌정보 영역

사용자의 계좌 상황을 조회할 수 있는 영역으로 '체결/미체결, 주문내역, 예수금' 등의 화면으로 이루어져 있습니다.

Copyright 2021 KB Securities Co., Ltd. All Rights Reserved.
본 문서의 내용은 제도변경 또는 성능개선, 화면변경 등의 사유로 사전 예고없이 변경될 수 있습니다.
또한 원본 또는 최종본임을 보장할 수 없으며, 문서의 내용에 대한 법적인 책임을 지지 않습니다.

1 체결/미체결 : [7420] 해외주식체결조회(합산) 자세히 보기

해외주식 계좌의 체결 내역을 제공합니다.

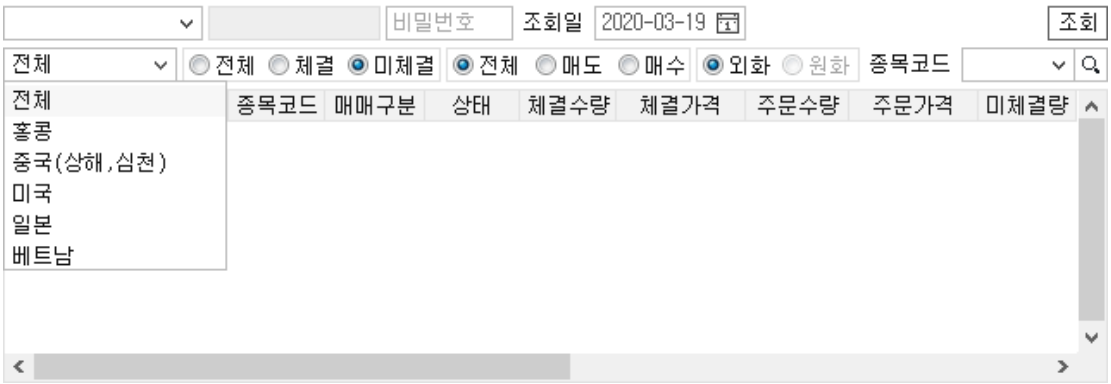

2 주문내역 : [7496] 해외주식주문체결조회 자세히 보기

사용자의 해외주식 계좌의 미체결 내역을 제공합니다.



3 예수금 : [7492] 해외주식예수금변동현황 자세히 보기

사용자의 해외주식 계좌의 예수금 상세내역을 확인할 수 있습니다.

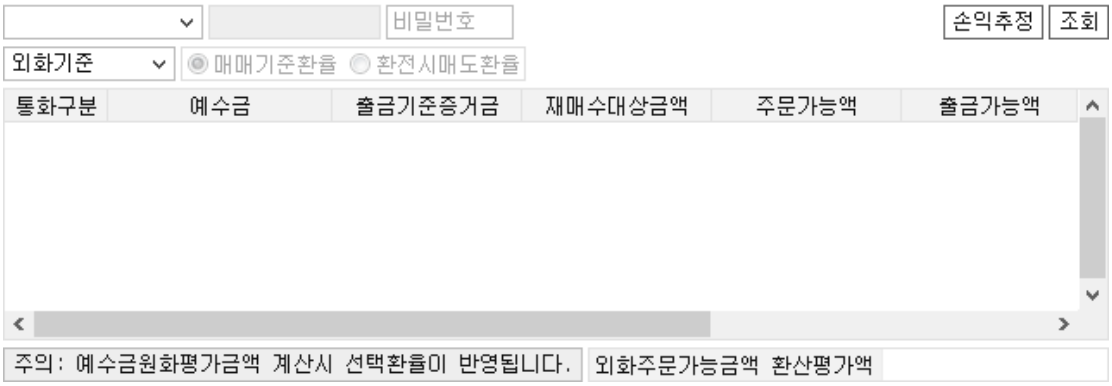

5 잔고평가 : [7494] 해외주식계좌잔고평가조회 자세히 보기

해외주식 계좌의 잔고평가 현황을 제공합니다.

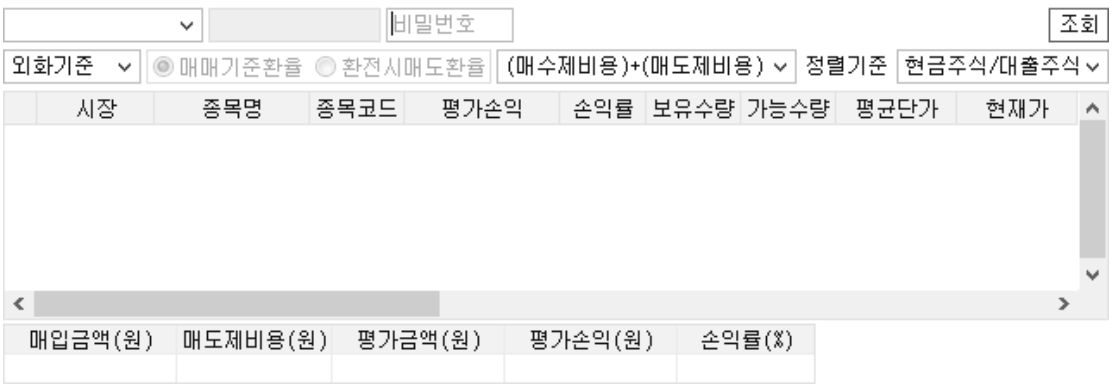

Copyright 2021 KB Securities Co., Ltd. All Rights Reserved.
본 문서의 내용은 제도변경 또는 성능개선, 화면변경 등의 사유로 사전 예고없이 변경될 수 있습니다.
또한 원본 또는 최종본임을 보장할 수 없으며, 문서의 내용에 대한 법적인 책임을 지지 않습니다.

5 차트 : [7460] 해외주식종합차트 자세히 보기

조회종목의 차트를 제공합니다.

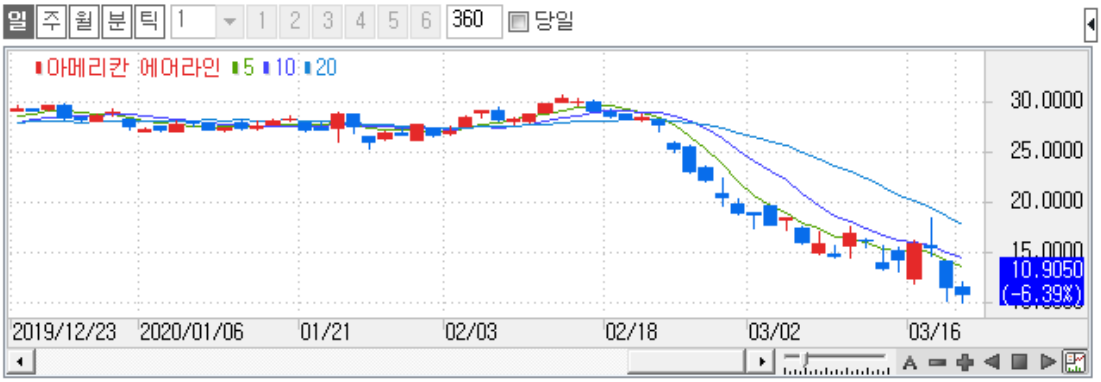

3 조회영역2

조회영역2는 해외주식의 '현재가, 체결추이, 일별추이, 기업정보' 등의 화면으로 구성되어 있습니다.



1 현재가 : [7401] 해외주식현재가 자세히 보기

해외주식의 5단계 호가 및 현재가, 거래량, 등의 시세 데이터를 제공합니다.

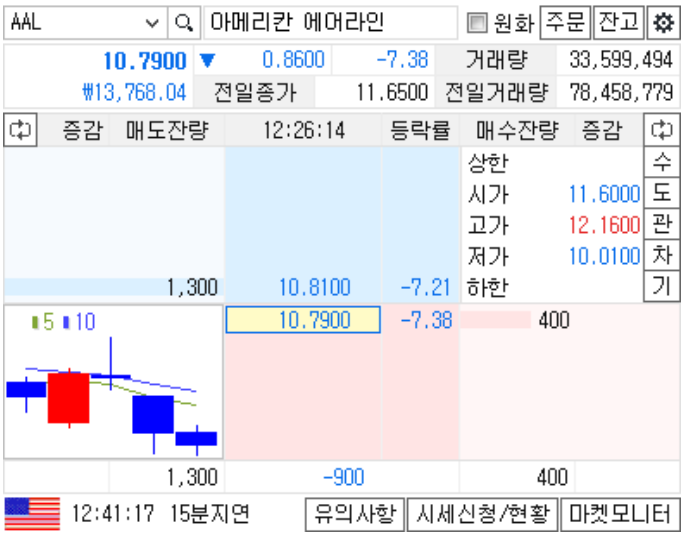

2 체결추이 : [7402] 해외주식체결추이 자세히 보기

해외주식 종목의 체결추이 데이터를 제공합니다.(15분 지연)

Copyright 2021 KB Securities Co., Ltd. All Rights Reserved.
본 문서의 내용은 제도변경 또는 성능개선, 화면변경 등의 사유로 사전 예고없이 변경될 수 있습니다.
또한 원본 또는 최종본임을 보장할 수 없으며, 문서의 내용에 대한 법적인 책임을 지지 않습니다.

AAL 아메리칸 에어라인 15분지연 조회 다음

시간	현재가	대비	등락율	체결량	거래량
12:26:36	10.8000	0.8500	-7.30	109	33,628,996
12:26:35	10.8000	0.8500	-7.30	100	33,628,887
12:26:34	10.7900	0.8600	-7.38	200	33,628,787
12:26:34	10.8000	0.8500	-7.30	802	33,628,587
12:26:34	10.7900	0.8600	-7.38	898	33,627,785
12:26:34	10.7800	0.8700	-7.47	107	33,626,887

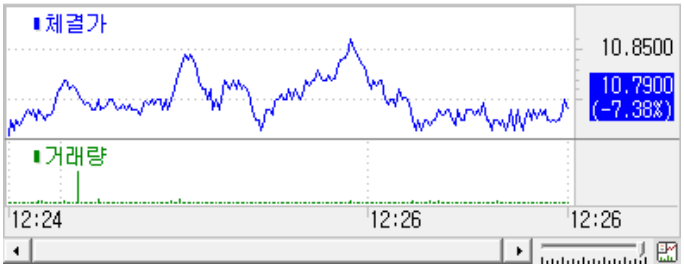

3 일별추이 : [7403] 해외주식일별추이 자세히 보기

해외종목의 일별 주가추이를 데이터와 차트로 제공합니다.

AAL 아메리칸 에어라인 15분지연 조회 다음

일자	종가	대비	등락율	거래량
2020/03/19	10.8100 ▼	0.8400	-7.21	33,686,760
2020/03/18	11.6500 ▼	3.9300	-25.22	78,458,779
2020/03/17	15.5800 ▼	0.3400	-2.14	58,055,816
2020/03/16	15.9200 ▲	1.6100	11.25	84,916,838
2020/03/13	14.3100 ▲	0.8600	6.39	58,376,115
2020/03/12	13.4500 ▼	2.8100	-17.28	53,968,488

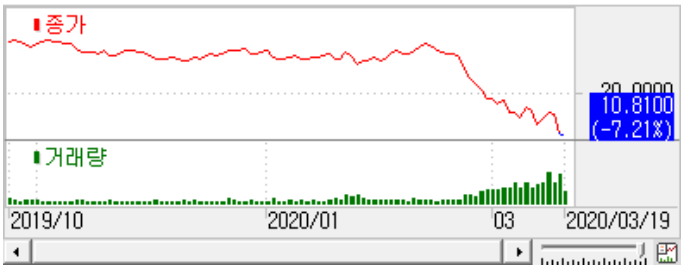

4 기업정보 : [7470] 해외주식기업정보 자세히 보기

해외종목의 기업개요, 손익계산, 대차대조, 현금흐름, 재무비율, 권리내용 등의 기업정보를 제공합니다.

AAL 아메리칸 에어라인

기업개요 | 재무제표 | 재무비율 | 배당/공시

■ 기업프로파일 정보

기업명	American Airlines Group		
주소	4333 Amon Carter Boulevard		
홈페이지	http://www.aa.com		
산업구분	운송	직원수	89000
발행주수(천)	0	통화	USD
시가총액(천)	11,739,954	결산월	12
기업 CA 정보	2019-11-05 정기배당		

기업개요

5 종목분석 :

해외종목의 분석에 도움이 되는 정보를 제공합니다.

Copyright 2021 KB Securities Co., Ltd. All Rights Reserved.
본 문서의 내용은 제도변경 또는 성능개선, 화면변경 등의 사유로 사전 예고없이 변경될 수 있습니다.
또한 원본 또는 최종본임을 보장할 수 없으며, 문서의 내용에 대한 법적인 책임을 지지 않습니다.



4 주문영역

해외주식에 대하여 매매주문을 실행할 수 있는 주문영역 입니다.

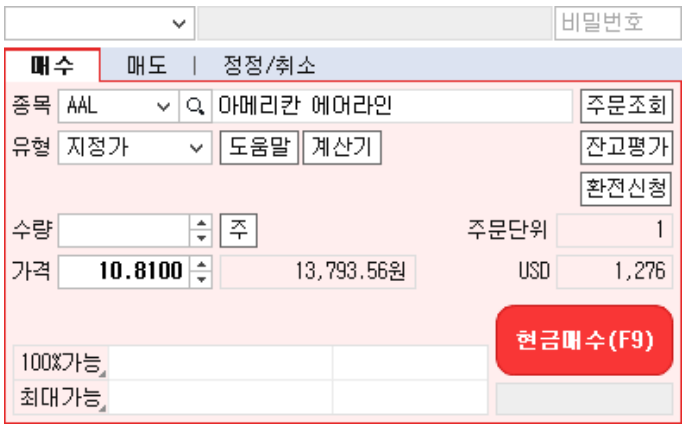

1 매수

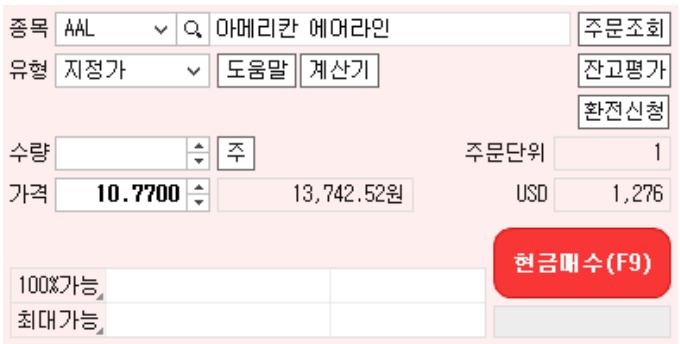

Ⓐ 주문할 종목을 선택합니다.

Ⓑ 주문구분을 지정합니다.

Ⓒ 수량을 직접 입력하거나 ▲▼ 혹은 [주] 버튼을 클릭하여 수량을 선택합니다.

Ⓓ 가격을 직접 입력하거나 ▲▼ 버튼을 클릭하여 호가를 선택합니다.

Ⓔ 매수 버튼을 클릭하여 주문을 실행합니다.

Ⓕ [주문조회] 버튼을 클릭하면 [7496] 해외주식주문체결조회 화면이 실행됩니다.

Ⓖ [잔고평가] 버튼을 클릭하면 [7494] 해외주식계좌잔고평가조회 화면이 실행됩니다.

Ⓗ [환전신청] 버튼을 클릭하면 [7480] 환전신청 화면이 실행됩니다.

Copyright 2021 KB Securities Co., Ltd. All Rights Reserved.
본 문서의 내용은 제도변경 또는 성능개선, 화면변경 등의 사유로 사전 예고없이 변경될 수 있습니다.
또한 원본 또는 최종본임을 보장할 수 없으며, 문서의 내용에 대한 법적인 책임을 지지 않습니다.

2 매도

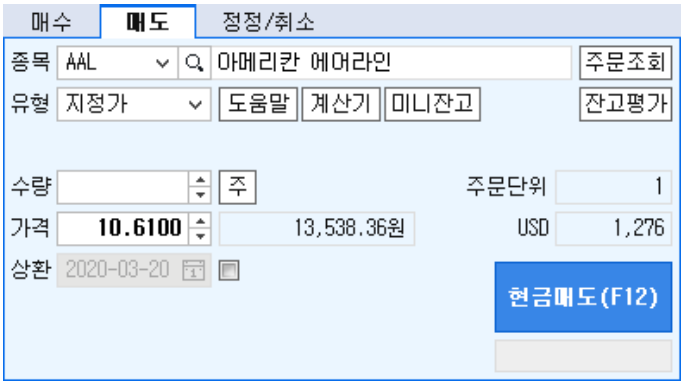

A 주문할 종목을 선택합니다.

B 가격 유형을 지정합니다.

C 수량을 직접 입력하거나 혹은 [주] 버튼을 클릭하여 수량을 선택합니다.

D 가격을 직접 입력하거나 버튼을 클릭하여 호가를 선택합니다.

E 매도 버튼을 클릭하여 주문을 실행합니다.

F [주문조회] 버튼을 클릭하면 [7496] 해외주식주문체결조회 화면이 실행됩니다.

G [잔고평가] 버튼을 클릭하면 [7494] 해외주식계좌잔고평가조회 화면이 실행됩니다.

3 정정/취소

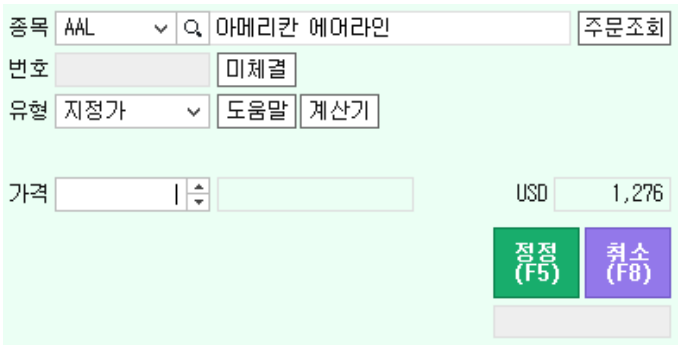

A 정정/취소할 주문번호를 직접 입력하거나 [미체결] 버튼을 클릭하여 주문번호를 선택합니다.

B 정정/취소할 가격 유형을 지정합니다.

C 수량을 직접 입력하거나 [주] 버튼을 클릭하여 수량을 선택합니다.

D 가격을 직접 입력하거나 [원] 버튼을 클릭하여 호가를 선택합니다.

E 정정/취소 버튼을 클릭하여 주문을 실행합니다.

F [주문조회] 버튼을 클릭하면 [7496] 해외주식주문체결조회 화면이 실행됩니다.

Copyright 2021 KB Securities Co., Ltd. All Rights Reserved.
본 문서의 내용은 제도변경 또는 성능개선, 화면변경 등의 사유로 사전 예고없이 변경될 수 있습니다.
또한 원본 또는 최종본임을 보장할 수 없으며, 문서의 내용에 대한 법적인 책임을 지지 않습니다.

[7502] 해외ADR정

각 국가별/테마별로 ADR의 시세현황을 조회할 수 있습니다.



코드	종목명	DR:원주	현재가	대비	등락율	거래량	국가
ABB	ABB LTD SPON ADR EACH REP	1:1	29.7700 ▲	0.4900	1.67	1,625,927	CH
ABEV	AMBEV SA SPON ADR EACH REP	1:1	2.5200 ▲	0.0200	0.80	48,285,780	BR
ACH	ALUMINUM CORP OF CHINA(CHA	1:25	11.9300 ▼	0.3600	-2.91	251,554	CN
AEG	에몬 NV	1:1	4.8400 ▼	0.0200	-0.41	2,054,897	NL
AMRN	아마린 PLC	1:1	6.0300 ▼	0.1600	-2.58	11,620,493	IE
AMX	AMERICA MOVIL SAB DE CV AD	1:20	13.0500 ▲	0.1500	1.16	3,238,180	MX
ASML	ASML 홀딩	1:1	563.1400 ▼	20.4100	-3.50	696,344	NL
ASR	그루포 아이로포르투아리오	1:10	187.0000 ▲	1.9400	1.05	51,449	MX
ASX	ASE TECHNOLOGY HOLDING CO	1:5	7.4900 ▼	0.2200	-2.85	3,723,605	TW
ATHM	AUTOHOME INC SPON ADS EACH	1:1	118.0000 ▲	1.4900	1.28	468,571	CN
AU	ANGLOGOLD ASHANTI LTD SPON	1:1	20.6000 ▲	0.7300	3.67	4,347,256	ZA
BAK	BRASKEM S.A. SPON ADR EACH	1:2	10.8600 ▼	0.5500	-4.82	380,122	BR
BBD	BANCO BRADESCO SA SPONS AD	1:1	4.0600 ▲	0.0935	2.36	45,053,032	BR
BBDO	BANCO BRADESCO SA SPON ADR	1:1	3.7000 ▲	0.1263	3.53	29,940	BR
BBL	BHP GROUP PLC SPON ADS EAC	1:2	65.9100 ▲	0.8100	1.24	1,882,109	GB
BBVA	BANCO BILBAO VIZCAYA ARGEN	1:1	5.5300 ▼	0.0200	-0.36	1,923,890	ES
BCH	BANCO DE CHILE SPON ADS RE	1:600	22.7600 ▲	0.4800	2.15	73,799	CL
BCS	바클레이즈	1:4	9.0400 ▲	0.0500	0.56	3,841,742	GB
BHP	BHP빌리턴	1:2	80.1000 ▲	1.3400	1.70	3,196,008	AU
BIDU	바이두	10:1	301.9300 ▲	6.3500	2.15	10,498,054	CN
BLRX	바이오라인 RX	1:10	3.0800 ▼	0.0800	-2.53	547,200	IL

1 ADR 종합

우리나라뿐만 아니라 세계 각국의 주식을 바탕으로 발행된 ADR를 국가별, 섹터별로 선택하여 시세현황을 조회할 수 있습니다.

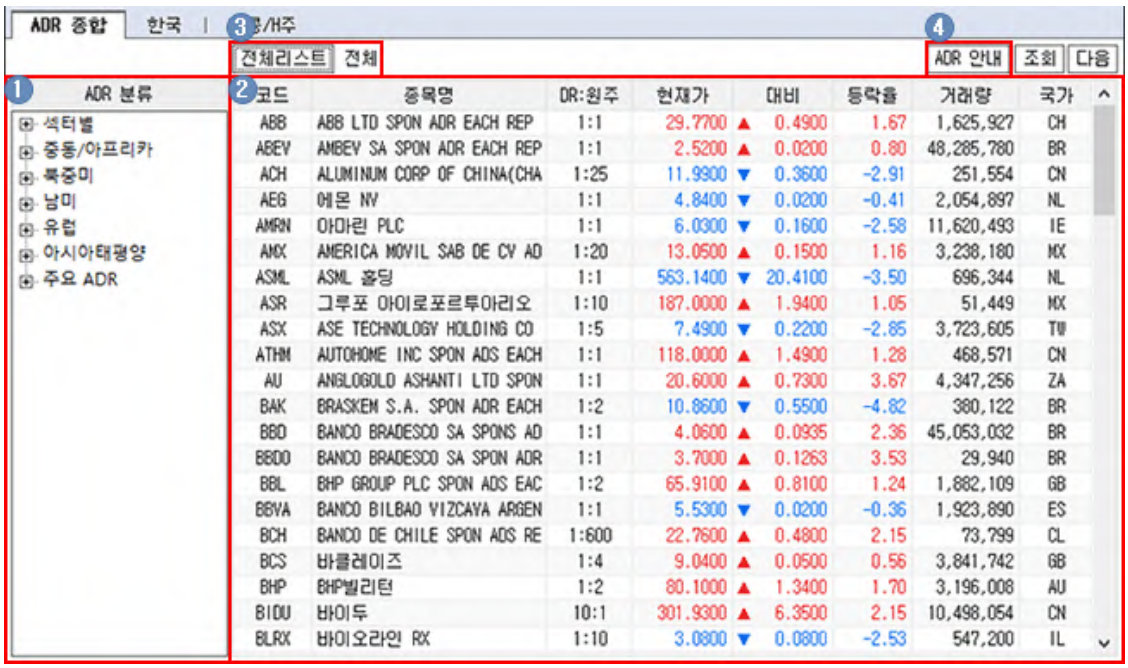

코드	종목명	DR:원주	현재가	대비	등락율	거래량	국가
ABB	ABB LTD SPON ADR EACH REP	1:1	29.7700 ▲	0.4900	1.67	1,625,927	CH
ABEV	AMBEV SA SPON ADR EACH REP	1:1	2.5200 ▲	0.0200	0.80	48,285,780	BR
ACH	ALUMINUM CORP OF CHINA(CHA	1:25	11.9300 ▼	0.3600	-2.91	251,554	CN
AEG	에몬 NV	1:1	4.8400 ▼	0.0200	-0.41	2,054,897	NL
AMRN	아마린 PLC	1:1	6.0300 ▼	0.1600	-2.58	11,620,493	IE
AMX	AMERICA MOVIL SAB DE CV AD	1:20	13.0500 ▲	0.1500	1.16	3,238,180	MX
ASML	ASML 홀딩	1:1	563.1400 ▼	20.4100	-3.50	696,344	NL
ASR	그루포 아이로포르투아리오	1:10	187.0000 ▲	1.9400	1.05	51,449	MX
ASX	ASE TECHNOLOGY HOLDING CO	1:5	7.4900 ▼	0.2200	-2.85	3,723,605	TW
ATHM	AUTOHOME INC SPON ADS EACH	1:1	118.0000 ▲	1.4900	1.28	468,571	CN
AU	ANGLOGOLD ASHANTI LTD SPON	1:1	20.6000 ▲	0.7300	3.67	4,347,256	ZA
BAK	BRASKEM S.A. SPON ADR EACH	1:2	10.8600 ▼	0.5500	-4.82	380,122	BR
BBD	BANCO BRADESCO SA SPONS AD	1:1	4.0600 ▲	0.0935	2.36	45,053,032	BR
BBDO	BANCO BRADESCO SA SPON ADR	1:1	3.7000 ▲	0.1263	3.53	29,940	BR
BBL	BHP GROUP PLC SPON ADS EAC	1:2	65.9100 ▲	0.8100	1.24	1,882,109	GB
BBVA	BANCO BILBAO VIZCAYA ARGEN	1:1	5.5300 ▼	0.0200	-0.36	1,923,890	ES
BCH	BANCO DE CHILE SPON ADS RE	1:600	22.7600 ▲	0.4800	2.15	73,799	CL
BCS	바클레이즈	1:4	9.0400 ▲	0.0500	0.56	3,841,742	GB
BHP	BHP빌리턴	1:2	80.1000 ▲	1.3400	1.70	3,196,008	AU
BIDU	바이두	10:1	301.9300 ▲	6.3500	2.15	10,498,054	CN
BLRX	바이오라인 RX	1:10	3.0800 ▼	0.0800	-2.53	547,200	IL

1. ADR분류 트리로, 국가별이나 섹터별로 조회할 ADR을 선택할 수 있습니다.
2. 선택한 분류의 ADR 리스트와 시세현황이 표시됩니다.
3. '전체리스트' 버튼을 클릭하면 선택한 분류의 상위 ADR 리스트를 수신합니다.
4. 'ADR 안내' 버튼을 클릭하면 ADR 특징 및 콘텐츠 안내창을 통하여 ADR의 정의, 투자안내, 수수료, ADR 가격(프리미엄/디스카운트) 산출방식 등의 내용을 확인할 수 있습니다.

Copyright 2021 KB Securities Co., Ltd. All Rights Reserved.
본 문서의 내용은 제도변경 또는 성능개선, 화면변경 등의 사유로 사전 예고없이 변경될 수 있습니다.
또한 원본 또는 최종본임을 보장할 수 없으며, 문서의 내용에 대한 법적인 책임을 지지 않습니다.

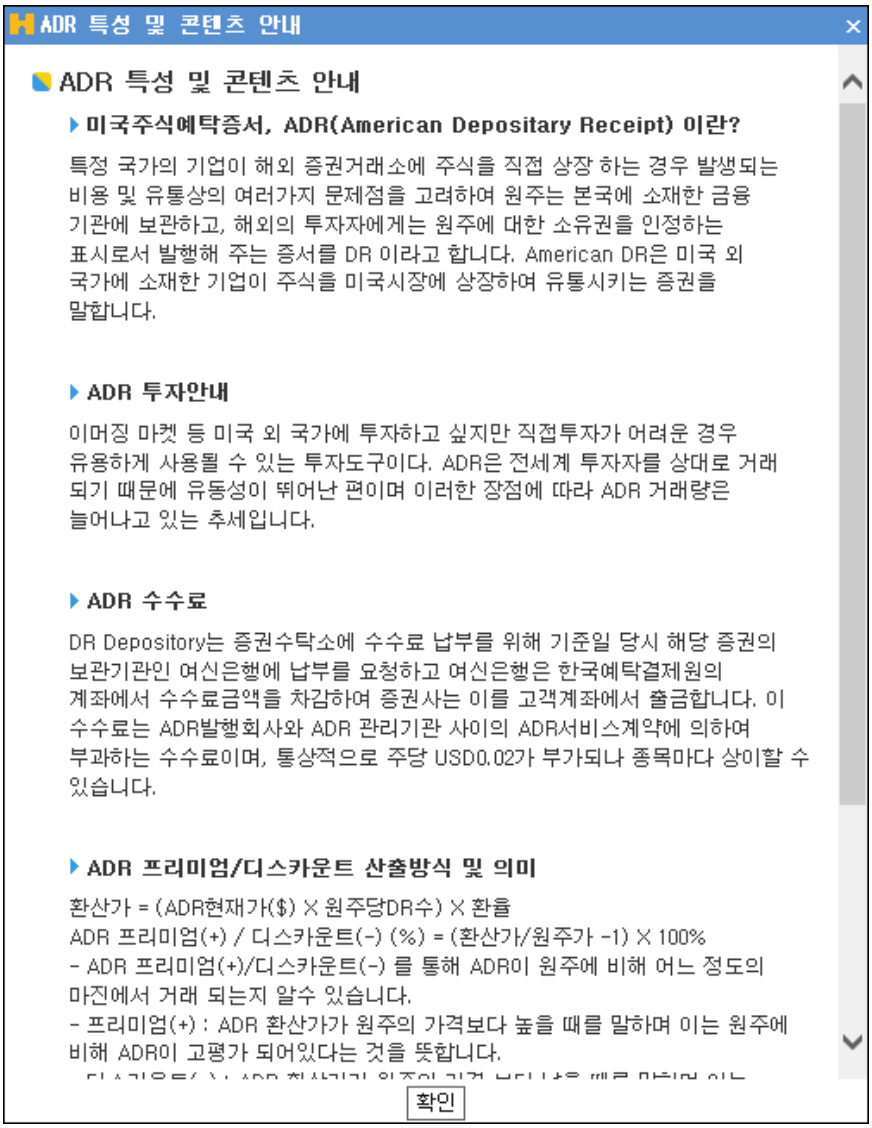

2 한국

한국의 주식을 기초로 발행된 해외 ADR의 시세현황을 조회할 수 있습니다.

Copyright 2021 KB Securities Co., Ltd. All Rights Reserved.
본 문서의 내용은 제도변경 또는 성능개선, 화면변경 등의 사유로 사전 예고없이 변경될 수 있습니다.
또한 원본 또는 최종본임을 보장할 수 없으며, 문서의 내용에 대한 법적인 책임을 지지 않습니다.

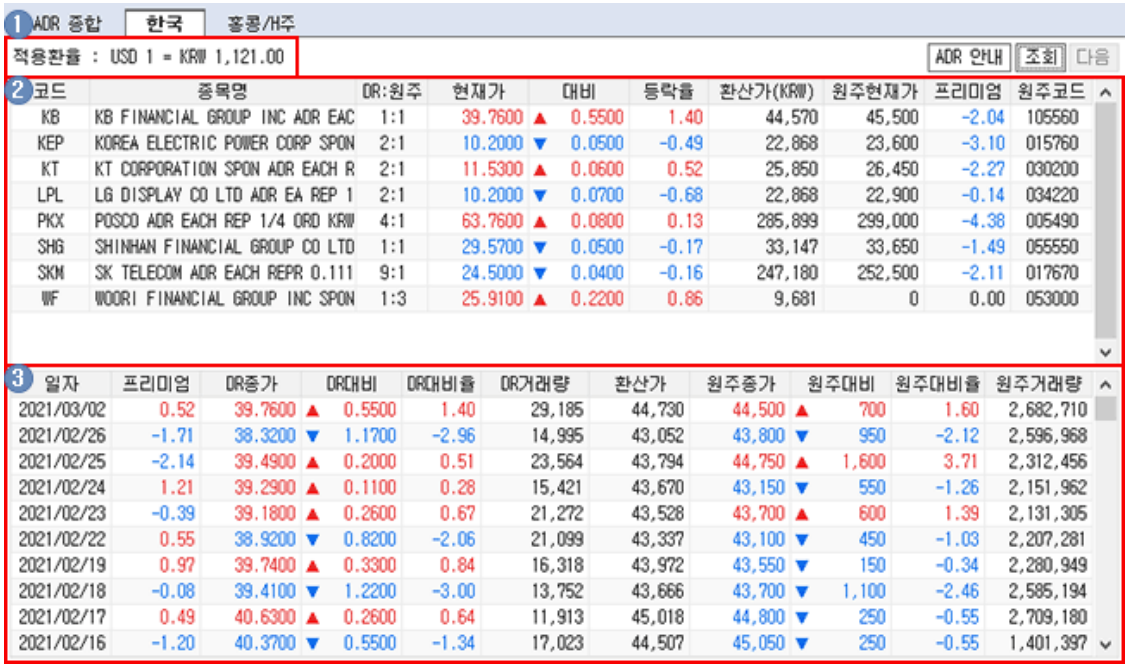

1. ADR 시세 환산 시 적용된 환율이 표시됩니다.
2. 한국의 주식을 기초로 발행된 해외 ADR의 리스트와 시세현황이 표시됩니다.
3. ADR 리스트에서 클릭하여 선택한 ADR의 일자별 시세추이와 원주 시세가 표시됩니다.

3 홍콩/H주

홍콩과 중국 H주를 기초로 발행된 해외 ADR의 시세현황을 조회할 수 있습니다.

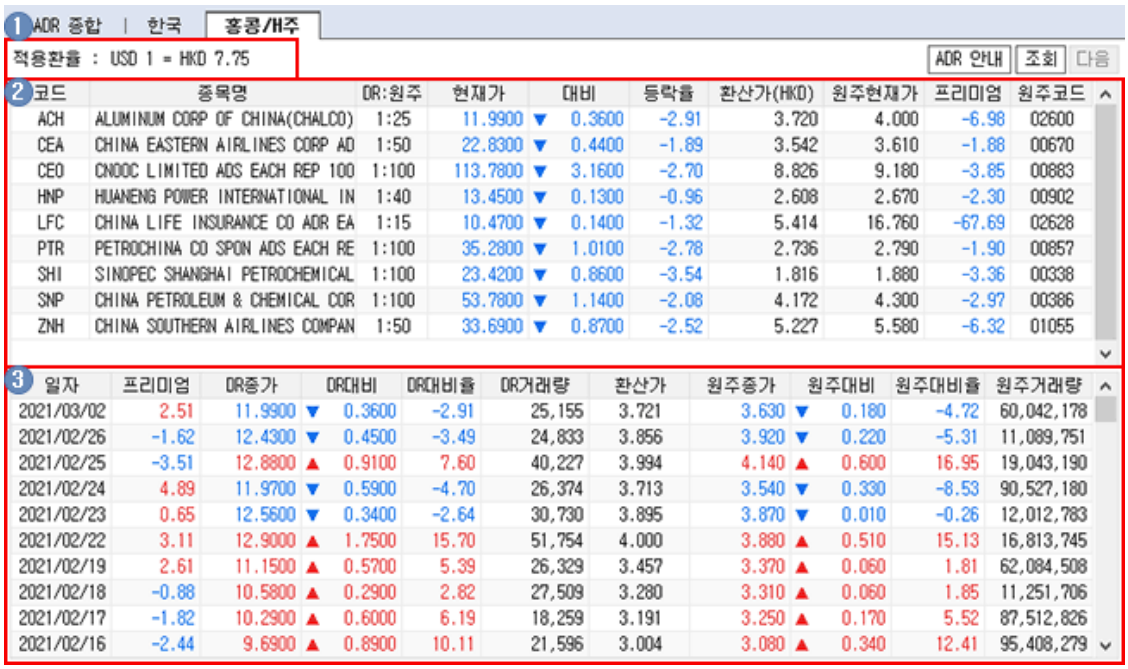

1. ADR 시세 환산 시 적용된 환율이 표시됩니다.
2. 홍콩과 중국 H주를 기초로 발행된 해외 ADR의 리스트와 시세현황이 표시됩니다.
3. ADR 리스트에서 클릭하여 선택한 ADR의 일자별 시세추이와 원주 시세가 표시됩니다.

Copyright 2021 KB Securities Co., Ltd. All Rights Reserved.
본 문서의 내용은 제도변경 또는 성능개선, 화면변경 등의 사유로 사전 예고없이 변경될 수 있습니다.
또한 원본 또는 최종본임을 보장할 수 없으며, 문서의 내용에 대한 법적인 책임을 지지 않습니다.

[7504] 해외ETF 순위

홍콩, 미국, 일본 증시에서 거래 중인 해외ETF 종목들 중 상승률/하락률, 거래량순, 거래대금순, 거래증가률 상위 종목들의 리스트와 시세현황을 조회할 수 있습니다.



종목코드	종목명	현재가	전일비	등락률	거래량	일전기준가	일전대비	상승률(%)	매도호가	매수호가
TZA	DIREXION SMALL CAP B	35.5600	▲ 1.9600	5.83	2,679,373	4.6800	30.8800	659.83	35.4200	35.4100
FAZ	DIREXION FINANCIAL B	38.5300	▲ 0.2900	0.76	221,094	5.2500	33.2800	633.90	38.6400	38.0100
BORY	BREAKWAVE DRY BULK S	14.8900	▲ 1.8700	14.36	154,915	12.7100	2.1800	17.15	15.0000	13.8600
MEXX	DIREXION DAILY MSCI	57.8186	▲ 3.0686	5.60	7,636	52.0914	5.7272	10.99	58.2700	57.1000
RETL	DIREXION DAILY RETAI	156.4300	▼ 8.0800	-4.91	46,660	143.1600	13.2700	9.27	173.5200	131.9000
MLPR	ETRACS QUARTERLY PAY	28.6088	▲ 0.5061	1.80	195	26.2365	2.3723	9.04	28.6100	20.0000
DFEN	DIREXION DAILY AEROS	18.2800	▼ 0.1900	-1.03	685,028	16.7900	1.4900	8.87	18.5800	18.2300
BLOK	AMPLIFY TRANSFORMATI	54.9200	▼ 1.4900	-2.64	627,193	50.6300	4.2900	8.47	59.1100	53.0700
FMO	CLAYMORE ENERGY INFR	9.3100	▲ 0.2000	2.20	25,870	8.6000	0.7100	8.26	9.6600	8.9200
URA	GLOBAL X URANIUM ETF	18.9200	▲ 0.9400	5.23	1,170,448	17.5000	1.4200	8.11	18.9700	17.8500
AMZA	INFRACAP MLP ETF	23.8200	▲ 0.3000	1.28	36,065	22.0400	1.7800	8.08	27.0200	23.0500
FAS	DIREXION FINANCIAL B	84.1000	▼ 0.8400	-0.99	769,974	77.8200	6.2800	8.07	85.9900	83.5000
BNKU	MicroSectors U.S. Bi	40.5900	▼ 0.1600	-0.39	46,043	37.5800	3.0100	8.01	41.9000	40.2800
RUSL	DIREXION DAILY RUSSI	23.4500	▲ 0.5900	2.58	40,676	21.7600	1.6900	7.77	28.4000	21.5600
URNM	NORTHSHORE GLOBAL UR	57.4900	▲ 2.7600	5.04	140,034	53.4300	4.0600	7.60	71.0000	55.3100

1 조회를 원하는 조건을 지정합니다.
'주문' 버튼을 클릭하면 [7525] 해외주식주문 화면이 팝업됩니다.



2 조회 영역
탭을 이용하여 상승률/하락률, 거래량순, 거래대금순, 거래증가률 상위 종목들의 리스트와 시세현황을 조회할 수 있습니다.

1 상승률 : 선택한 기간 중 주가 상승률 상위 종목을 조회할 수 있습니다.



종목코드	종목명	현재가	전일비	등락률	거래량	일전기준가	일전대비	상승률(%)	매도호가	매수호가
TZA	DIREXION SMALL CAP B	35.5600	▲ 1.9600	5.83	2,679,373	4.6800	30.8800	659.83	35.4200	35.4100
FAZ	DIREXION FINANCIAL B	38.5300	▲ 0.2900	0.76	221,094	5.2500	33.2800	633.90	38.6400	38.0100
BORY	BREAKWAVE DRY BULK S	14.8900	▲ 1.8700	14.36	154,915	12.7100	2.1800	17.15	15.0000	13.8600
MEXX	DIREXION DAILY MSCI	57.8186	▲ 3.0686	5.60	7,636	52.0914	5.7272	10.99	58.2700	57.1000
RETL	DIREXION DAILY RETAI	156.4300	▼ 8.0800	-4.91	46,660	143.1600	13.2700	9.27	173.5200	131.9000
MLPR	ETRACS QUARTERLY PAY	28.6088	▲ 0.5061	1.80	195	26.2365	2.3723	9.04	28.6100	20.0000
DFEN	DIREXION DAILY AEROS	18.2800	▼ 0.1900	-1.03	685,028	16.7900	1.4900	8.87	18.5800	18.2300
BLOK	AMPLIFY TRANSFORMATI	54.9200	▼ 1.4900	-2.64	627,193	50.6300	4.2900	8.47	59.1100	53.0700
FMO	CLAYMORE ENERGY INFR	9.3100	▲ 0.2000	2.20	25,870	8.6000	0.7100	8.26	9.6600	8.9200
URA	GLOBAL X URANIUM ETF	18.9200	▲ 0.9400	5.23	1,170,448	17.5000	1.4200	8.11	18.9700	17.8500
AMZA	INFRACAP MLP ETF	23.8200	▲ 0.3000	1.28	36,065	22.0400	1.7800	8.08	27.0200	23.0500
FAS	DIREXION FINANCIAL B	84.1000	▼ 0.8400	-0.99	769,974	77.8200	6.2800	8.07	85.9900	83.5000
BNKU	MicroSectors U.S. Bi	40.5900	▼ 0.1600	-0.39	46,043	37.5800	3.0100	8.01	41.9000	40.2800
RUSL	DIREXION DAILY RUSSI	23.4500	▲ 0.5900	2.58	40,676	21.7600	1.6900	7.77	28.4000	21.5600
URNM	NORTHSHORE GLOBAL UR	57.4900	▲ 2.7600	5.04	140,034	53.4300	4.0600	7.60	71.0000	55.3100

Copyright 2021 KB Securities Co., Ltd. All Rights Reserved.
본 문서의 내용은 제도변경 또는 성능개선, 화면변경 등의 사유로 사전 예고없이 변경될 수 있습니다.
또한 원본 또는 최종본임을 보장할 수 없으며, 문서의 내용에 대한 법적인 책임을 지지 않습니다.

2 하락률 : 선택한 기간 중 주가 하라가률 상위 종목을 조회할 수 있습니다.

상승률 | 하락률 | 거래량순 | 거래대금순 | 거래증가율

종목코드	종목명	현재가	전일비	등락률	거래량	일전기준가	일전대비	하락률(%)	매도호가	매수호가
SOXL	DIREXION DAILY SEMIC	38.5500	▼ 4.0080	-9.42	7,207,790	580.6600	542.1100	-93.36	38.9300	38.6000
TECL	DIREXION TECHNOLOGY	41.8600	▼ 2.0540	-4.68	508,698	402.3900	360.5300	-89.60	42.1000	42.0000
HIBL	DIREXION DAILY S&P 5	53.8000	▼ 0.8414	-1.54	98,005	355.4600	301.6600	-84.86	60.6800	53.0000
THW	TEKLA WORLD HEALTHCA	15.0700	▼ 1.3500	-8.22	348,447	17.3200	2.2500	-12.99	18.5000	14.9500
UVXY	PROETF ULTRA VIX SHO	8.6100	▲ 0.0900	1.06	30,436,978	9.5400	0.9300	-9.75	8.6300	8.5200
GUT	GABELLI UTILITY TRUS	7.3500	▼ 0.6800	-8.47	539,102	8.0700	0.7200	-8.92	7.4500	7.3500
RCG	RENN FUND	2.3400	▼ 0.1200	-4.88	26,218	2.5500	0.2100	-8.24	2.4000	2.2200
BNKD	MicroSectors U.S. Bi	2.1450	▼ 0.0150	-0.69	28,039	2.3300	0.1850	-7.94	3.0000	2.0100
GDXD	MICROSECTORS GOLD MI	27.5700	▼ 3.1200	-10.17	8,462	29.6803	2.1103	-7.11	28.4600	26.2600
VXX	IPATH SERIES B S&P 5	14.9700	▲ 0.1300	0.88	16,974,881	16.0300	1.0600	-6.61	15.0200	14.8500
SMN	PROETF ULTRASHORT BA	8.8686	▼ 0.1832	-2.02	0	9.4806	0.6120	-6.46	9.2400	7.9400
HIBS	DIREXION DAILY S&P 5	17.4500	▲ 0.2300	1.34	43,694	18.6200	1.1700	-6.28	28.7100	16.2000
VIXY	PROETF VIX SHORT-TER	12.2500	▲ 0.2000	1.66	2,749,471	13.0500	0.8000	-6.13	12.2900	12.0000
EDZ	DIREXION EMERGING MA	8.3800	▲ 0.2000	2.44	100,180	8.9000	0.5200	-5.84	9.0000	8.3600
UCO	PROETF ULTRA BLOOMBE	52.1500	▼ 1.2700	-2.38	659,601	55.3300	3.1800	-5.75	52.2400	51.2000

3 거래량순 : 선택한 기간 중 거래량 상위 종목을 조회할 수 있습니다.

상승률 | 하락률 | 거래량순 | 거래대금순 | 거래증가율

종목코드	종목명	현재가	전일비	등락률	당일거래량	평균거래량	평균대비(%)	거래대금(천)	매도호가	매수호가
SPY	SPDR S&P 500	386.5400	▼ 3.0400	-0.78	34,042,049	105,348,798	32.31	13,211,216	386.4800	386.3500
SQQQ	PROETF ULTRAPRO SHOR	13.8200	▲ 0.6300	4.78	35,510,448	95,704,841	37.10	479,673	13.8500	13.8400
UVXY	PROETF ULTRA VIX SHO	8.6100	▲ 0.0900	1.06	30,438,978	79,433,760	38.32	258,663	8.6300	8.5200
XLF	FINANCIAL SELECT SEC	33.2000	▼ 0.1200	-0.36	19,297,415	67,590,704	28.55	642,668	33.4700	33.1100
VXX	IPATH SERIES B S&P 5	14.9700	▲ 0.1300	0.88	16,974,881	53,805,570	31.55	252,079	15.0200	14.8500
EEM	ISHARES MSCI EMERGIN	54.6300	▼ 0.5400	-0.98	12,952,690	53,424,690	24.24	708,961	54.7100	53.4500
QQQ	INVESCO QQQ TRUST	318.4000	▼ 5.1900	-1.60	21,819,255	49,164,518	44.38	7,003,126	318.3300	318.2200
HYG	ISHARES IBOXX $ HIGH	86.9700	▼ 0.1300	-0.15	10,406,521	48,014,231	21.67	905,503	87.6000	86.5000
TZA	DIREXION SMALL CAP B	35.5600	▲ 1.9600	5.83	2,679,439	46,501,562	5.76	93,038	35.6800	35.3900
SLV	ISHARES SILVER TRUST	24.8000	▲ 0.2000	0.81	10,004,362	35,637,542	28.07	247,043	24.9400	24.8200
XLE	ENERGY SELECT SECTOR	49.1300	▼ 0.2700	-0.55	13,696,724	34,695,790	39.48	677,284	49.1800	49.0500
EWZ	ISHARES MSCI BRAZIL	32.1100	▲ 0.2700	0.85	22,751,798	33,794,588	67.32	720,601	34.0600	31.7200
TQQQ	PROETF ULTRAPRO QQQ	92.3500	▼ 4.6500	-4.79	18,056,348	33,426,758	54.02	1,709,981	92.3000	92.2200
IAU	ISHARES GOLD TRUST	16.5100	▲ 0.0900	0.55	13,064,147	33,388,681	39.13	215,679	16.5800	16.5100
IWM	ISHARES RUSSELL 2000	221.7200	▼ 4.3500	-1.92	10,473,495	26,160,993	40.03	2,340,201	221.9900	221.6100

4 거래대금순 : 선택한 기간 중 거래대금 상위 종목을 조회할 수 있습니다.

상승률 | 하락률 | 거래량순 | 거래대금순 | 거래증가율

종목코드	종목명	현재가	전일비	등락률	거래대금(천)	평균거래대금	평균대비(%)	매도호가	매수호가
SPY	SPDR S&P 500	386.5400	▼ 3.0400	-0.78	13,211,217,559	41,149,263,240	32.11	386.4800	386.3600
QQQ	INVESCO QQQ TRUST	318.4000	▼ 5.1900	-1.60	7,003,126,166	15,799,093,339	44.33	318.3600	318.3300
IWM	ISHARES RUSSELL 2000	221.7200	▼ 4.3500	-1.92	2,340,201,711	5,919,626,511	39.53	221.9900	221.6100
HYG	ISHARES IBOXX $ HIGH	86.9700	▼ 0.1300	-0.15	905,503,683	4,186,107,518	21.63	87.6000	86.5000
TQQQ	PROETF ULTRAPRO QQQ	92.3500	▼ 4.6500	-4.79	1,709,981,406	3,176,880,317	53.83	92.3000	92.2200
LQD	ISHARES IBOXX $ INVE	131.9800	▼ 0.1500	-0.11	872,382,171	3,152,759,209	27.67	133.0000	130.7000
TLT	ISHARES 20+Y TREASUR	141.0700	▲ 0.0100	0.01	833,983,258	3,101,971,205	26.89	141.5000	141.0300
EEM	ISHARES MSCI EMERGIN	54.6300	▼ 0.5400	-0.98	708,961,854	2,951,404,496	24.02	54.7100	53.4500
XLF	FINANCIAL SELECT SEC	33.2000	▼ 0.1200	-0.36	642,670,199	2,248,407,573	28.58	33.4700	33.1100
GLD	SPDR GOLD TRUST	162.4100	▲ 0.8800	0.54	770,247,410	2,242,316,251	34.35	163.0000	161.1000
JNK	SPDR BARCLAYS HIGH Y	108.5800	▼ 0.2400	-0.22	389,869,115	2,073,996,886	18.80	110.0000	108.5900
EFA	ISHARES MSCI EAFE ET	75.3200	▼ 0.0800	-0.11	483,468,102	1,826,340,611	26.47	75.7200	75.0400
XLE	ENERGY SELECT SECTOR	49.1300	▼ 0.2700	-0.55	677,284,052	1,719,932,954	39.38	49.1800	49.0500
TIP	ISHARES TIPS BOND ET	125.9200	▲ 0.5100	0.41	152,573,440	1,691,585,636	9.02	136.5200	125.0600
XLK	TECHNOLOGY SELECT SE	132.7600	▼ 2.1400	-1.59	412,707,732	1,662,332,576	24.83	133.3800	132.6900

5 거래증가율 : 선택한 기간 중 거래증가율 상위 종목을 조회할 수 있습니다.

상승률 | 하락률 | 거래량순 | 거래대금순 | 거래증가율

종목코드	종목명	현재가	전일비	등락률	기준거래량	당일거래량	증가량	증감률	거래대금(천)
FUNL	CORNERCAP FUNDAMETRI	30.3229	▼ 0.0416	-0.14	8	277,363	277,355	3,466,937.50	8,421
ULTR	INDEXIQ ACTIVE ETF I	49.6650	▼ 0.0250	-0.05	47	95,599	95,552	203,302.13	4,745
TEGS	TREND AGGREGATION ES	27.0156	▼ 0.2016	-0.74	3	5,726	5,723	190,766.67	155
VNMC	NATIXIS VAUGHAN NELS	31.8800	▼ 0.2586	-0.80	1	1,089	1,088	108,800.00	34
PSFF	PACER SWAN SOS FUND	20.7463	▼ 0.0589	-0.28	4	2,550	2,546	63,650.00	53
BJUN	INNOVATOR ETFS TRUST	31.5900	▼ 0.0400	-0.13	78	49,190	49,112	62,964.10	1,555
UMAY	INNOVATOR S&P 500 UL	27.5200	▲ 0.0048	0.02	12	4,433	4,421	36,841.67	122
BMLP	DORSEY WRIGHT MLP ET	41.2600	▲ 0.7200	1.78	92	13,454	13,362	14,523.91	555
DMAT	ARROW DWA TACTICAL E	12.8201	▲ 0.2364	1.89	7	1,001	994	14,200.00	12
EAOR	ISHARES ESG AWARE GR	29.6335	▼ 0.1225	-0.41	122	16,732	16,610	13,614.75	497
RTAI	RAREVIEW TAX ADVANTA	26.5342	▼ 0.0029	-0.01	54	7,172	7,118	13,181.48	190
RBND	SPDR BLOOMBERG SASB	24.5899	▼ 0.0353	-0.14	6	702	696	11,600.00	15
RDFI	RAREVIEW DYNAMIC FIX	28.0682	▼ 0.0304	-0.11	76	7,877	7,801	10,264.47	221
IMFL	INVESCO INTERNATIONA	25.1750	▼ 0.0273	-0.11	1	100	99	9,900.00	2
PQLC	PGIM QMA STRATEGIC A	63.4297	▼ 0.1578	-0.25	2	200	198	9,900.00	12

3 기타영역

Copyright 2021 KB Securities Co., Ltd. All Rights Reserved.
본 문서의 내용은 제도변경 또는 성능개선, 화면변경 등의 사유로 사전 예고없이 변경될 수 있습니다.
또한 원본 또는 최종본임을 보장할 수 없으며, 문서의 내용에 대한 법적인 책임을 지지 않습니다.

 17:09:21	종목의 소속 시장국기와 해당국가의 시간이 표시됩니다.
유의사항	홍콩 시장 선택 시 활성화되며, 홍콩거래소에 대한 유의사항이 표시됩니다.
시세신청/현황	버튼을 클릭하면 [7451] 해외주식 실시간시세 신청/해지 화면이 팝업됩니다.

Copyright 2021 KB Securities Co., Ltd. All Rights Reserved.
본 문서의 내용은 제도변경 또는 성능개선, 화면변경 등의 사유로 사전 예고없이 변경될 수 있습니다.
또한 원본 또는 최종본임을 보장할 수 없으며, 문서의 내용에 대한 법적인 책임을 지지 않습니다.

[7505] 해외ETF 테마별 시세

해외ETF를 테마별로 나누어 해당 테마에 속한 ETF들의 시세현황과 선택한 ETF종목의 현재가, 시간대별 체결, 일별 주가추이, 차트를 조회할 수 있는 화면입니다.

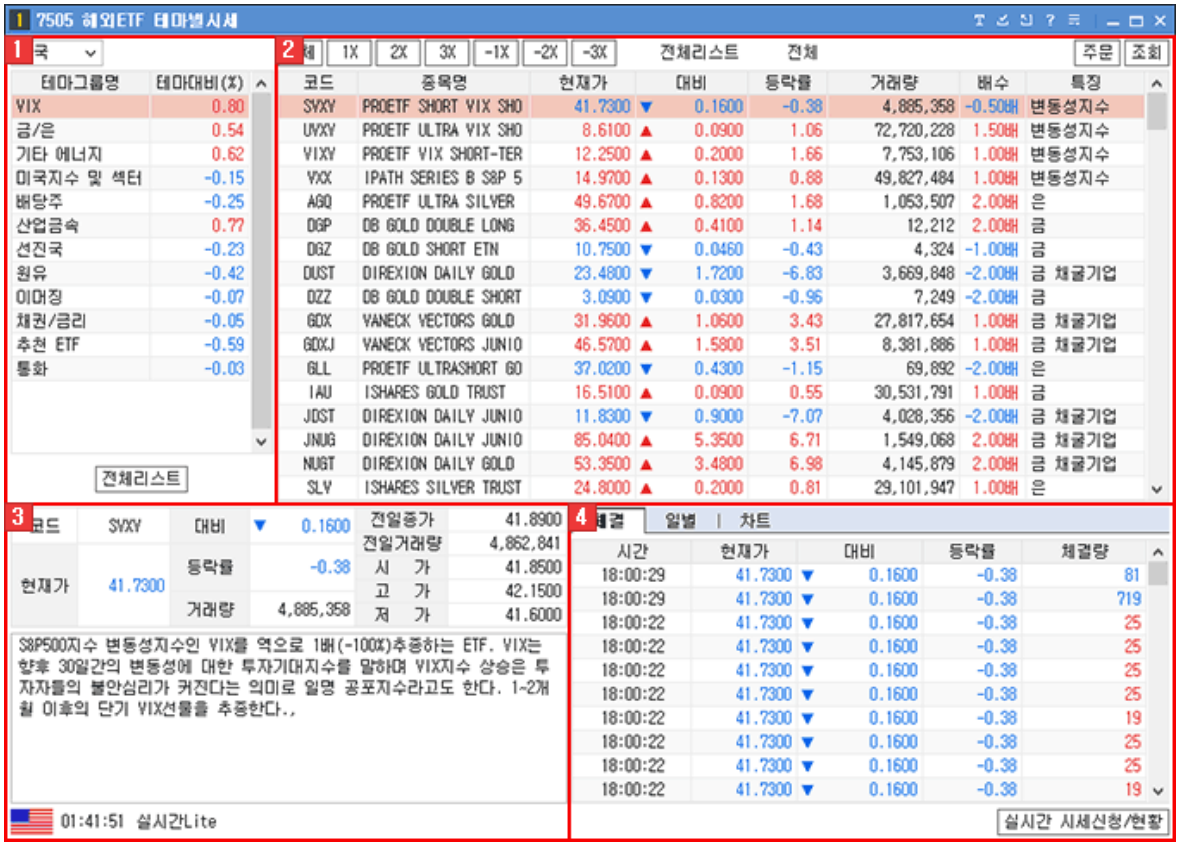

1 테마선택 영역

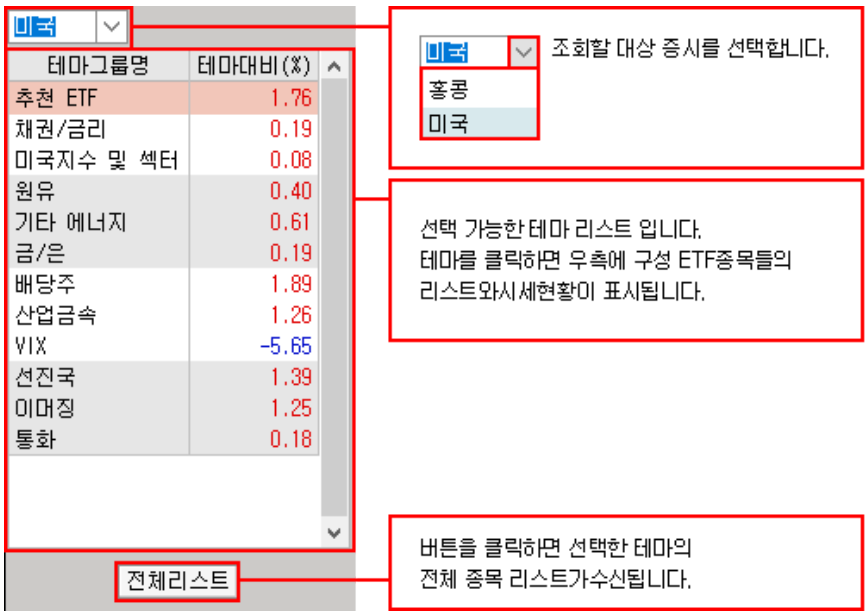

2 종목리스트 영역

선택한 테마를 구성하는 종목들의 리스트와 시세현황을 조회할 수 있습니다.

Copyright 2021 KB Securities Co., Ltd. All Rights Reserved.
본 문서의 내용은 제도변경 또는 성능개선, 화면변경 등의 사유로 사전 예고없이 변경될 수 있습니다.
또한 원본 또는 최종본임을 보장할 수 없으며, 문서의 내용에 대한 법적인 책임을 지지 않습니다.



코드	종목명	현재가		대비	등락률	거래량	배수	특징
SVXY	PROETF SHORT VIX SHO	41.7300	▼	0.1600	-0.38	4,885,358	-0.50배	변동성지수
UVXY	PROETF ULTRA VIX SHO	8.6100	▲	0.0900	1.06	72,720,228	1.50배	변동성지수
VIXY	PROETF VIX SHORT-TER	12.2500	▲	0.2000	1.66	7,753,106	1.00배	변동성지수
VXX	IPATH SERIES B S&P 5	14.9700	▲	0.1300	0.88	49,827,484	1.00배	변동성지수
AGQ	PROETF ULTRA SILVER	49.6700	▲	0.8200	1.68	1,053,507	2.00배	은
DGP	DB GOLD DOUBLE LONG	36.4500	▲	0.4100	1.14	12,212	2.00배	금
DGZ	DB GOLD SHORT ETN	10.7500	▼	0.0460	-0.43	4,324	-1.00배	금
DUST	DIREXION DAILY GOLD	23.4800	▼	1.7200	-6.83	3,669,848	-2.00배	금 채굴기업
DZZ	DB GOLD DOUBLE SHORT	3.0900	▼	0.0300	-0.96	7,249	-2.00배	금
GDX	VANECK VECTORS GOLD	31.9600	▲	1.0600	3.43	27,817,654	1.00배	금 채굴기업
GDXJ	VANECK VECTORS JUNIO	46.5700	▲	1.5800	3.51	8,381,886	1.00배	금 채굴기업
GLL	PROETF ULTRASHORT GO	37.0200	▼	0.4300	-1.15	69,892	-2.00배	은
IAU	ISHARES GOLD TRUST	16.5100	▲	0.0900	0.55	30,531,791	1.00배	금
JDST	DIREXION DAILY JUNIO	11.8300	▼	0.9000	-7.07	4,028,356	-2.00배	금 채굴기업
JNUG	DIREXION DAILY JUNIO	85.0400	▲	5.3500	6.71	1,549,068	2.00배	금 채굴기업
NUGT	DIREXION DAILY GOLD	53.3500	▲	3.4800	6.98	4,145,879	2.00배	금 채굴기업
SLV	ISHARES SILVER TRUST	24.8000	▲	0.2000	0.81	29,101,947	1.00배	은

1 전체 1X 2X 3X -1X -2X -3X 버튼을 클릭하여 조회할 ETF 종목의 배수를 선택할 수 있습니다.

2 '주문' 버튼을 클릭하면 [7525] 해외주식주문 화면이 팝업됩니다.

3 선택한 테마를 구성하는 종목들의 리스트와 시세현황을 조회할 수 있습니다.

3 현재가/특징

종목 리스트에서 클릭하여 선택한 종목의 현재가와 특징이 표시됩니다.

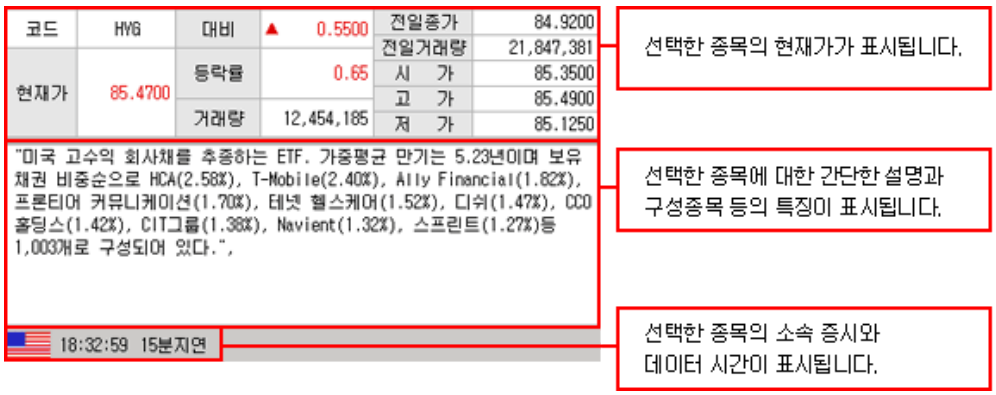

코드	HYG	대비	▲ 0.5500	전일종가	84.9200
현재가	85.4700	등락률	0.65	전일거래량	21,847,381
		거래량	12,454,185	시 가	85.3500
				고 가	85.4900
				저 가	85.1250

"미국 고수익 회사채를 추종하는 ETF. 가중평균 만기는 5.23년이며 보유 채권 비중순으로 HCA(2.58%), T-Mobile(2.40%), Ally Financial(1.82%), 프론티어 커뮤니케이션(1.70%), 테넷 헬스케어(1.52%), 디쉬(1.47%), CCO 홀딩스(1.42%), CIT그룹(1.38%), Navient(1.32%), 스프린트(1.27%)등 1,003개로 구성되어 있다.",

18:32:59 15분지연

선택한 종목의 현재가가 표시됩니다.

선택한 종목에 대한 간단한 설명과 구성종목 등의 특징이 표시됩니다.

선택한 종목의 소속 증시와 데이터 시간이 표시됩니다.

4 체결/일별/차트 및 실시간 시세신청/현황

1 체결 : 선택한 종목의 시간대별 체결현황이 표시됩니다.



시간	현재가		대비	등락률	체결량
18:00:29	41.7300	▼	0.1600	-0.38	81
18:00:29	41.7300	▼	0.1600	-0.38	719
18:00:22	41.7300	▼	0.1600	-0.38	25
18:00:22	41.7300	▼	0.1600	-0.38	25
18:00:22	41.7300	▼	0.1600	-0.38	25
18:00:22	41.7300	▼	0.1600	-0.38	25
18:00:22	41.7300	▼	0.1600	-0.38	19
18:00:22	41.7300	▼	0.1600	-0.38	25
18:00:22	41.7300	▼	0.1600	-0.38	25
18:00:22	41.7300	▼	0.1600	-0.38	19

Copyright 2021 KB Securities Co., Ltd. All Rights Reserved.
본 문서의 내용은 제도변경 또는 성능개선, 화면변경 등의 사유로 사전 예고없이 변경될 수 있습니다.
또한 원본 또는 최종본임을 보장할 수 없으며, 문서의 내용에 대한 법적인 책임을 지지 않습니다.

2 일별 : 선택한 종목의 일별 주가추이가 표시됩니다.

체결 일별 차트

일자	종가		대비	등락률	거래량
2021/02/26	40.3900	▲	0.9900	2.51	12,352,640
2021/02/25	39.4000	▼	3.5200	-8.20	14,344,453
2021/02/24	42.9200	▲	0.7900	1.88	4,805,251
2021/02/23	42.1300	▲	0.8500	2.06	6,062,944
2021/02/22	41.2800	▼	1.1400	-2.69	2,737,490
2021/02/19	42.4200	▲	1.0100	2.44	3,314,075
2021/02/18	41.4100	▼	0.1000	-0.24	3,008,561
2021/02/17	41.5100	▲	0.4100	1.00	3,600,002
2021/02/16	41.1000	▼	0.2600	-0.63	3,599,883
2021/02/12	41.3600	▲	0.7100	1.75	4,114,789

3 차트 : 선택한 종목의 일/주/월/분/틱 차트를 조회할 수 있습니다.



4 '실시간 시세신청/현황' 버튼을 클릭하면 [7451] 해외주식 실시간시세 신청/해지 화면이 팝업됩니다.

Copyright 2021 KB Securities Co., Ltd. All Rights Reserved.
본 문서의 내용은 제도변경 또는 성능개선, 화면변경 등의 사유로 사전 예고없이 변경될 수 있습니다.
또한 원본 또는 최종본임을 보장할 수 없으며, 문서의 내용에 대한 법적인 책임을 지지 않습니다.

[7511] 미국주식 예약주문 신청/취소

주문 당일 08:00 ~ 18:00(써머타임 적용 시 08:00 ~ 17:00)까지 미국주식의 '매수, 매도, 취소' 주문을 예약했다가 미국시장 개장 시 일괄 주문 실행시키는 화면입니다.

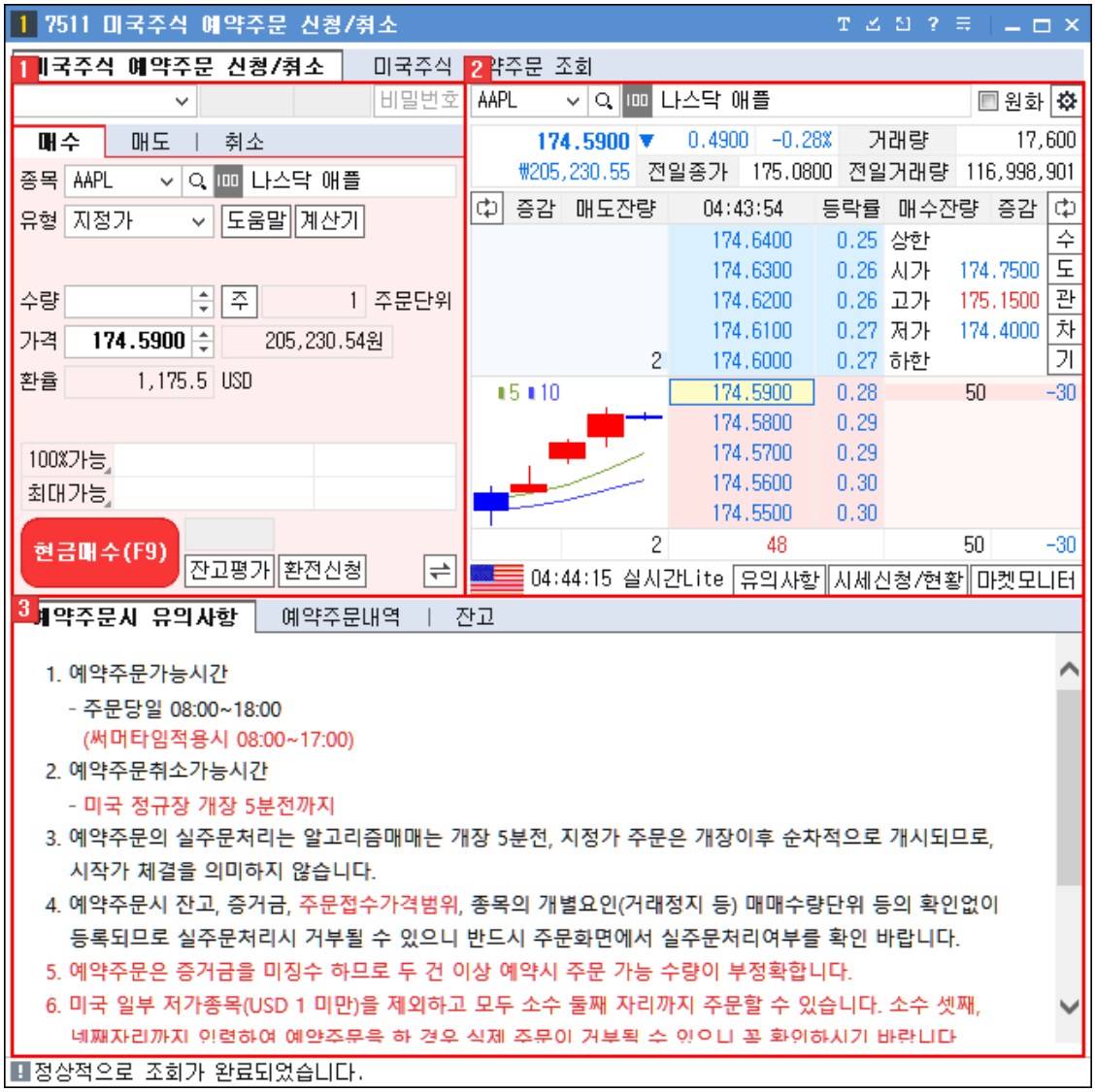

1 주문영역

매매주문을 실행할 수 있는 주문영역입니다.

Copyright 2021 KB Securities Co., Ltd. All Rights Reserved.
본 문서의 내용은 제도변경 또는 성능개선, 화면변경 등의 사유로 사전 예고없이 변경될 수 있습니다.
또한 원본 또는 최종본임을 보장할 수 없으며, 문서의 내용에 대한 법적인 책임을 지지 않습니다.

1 예약매수

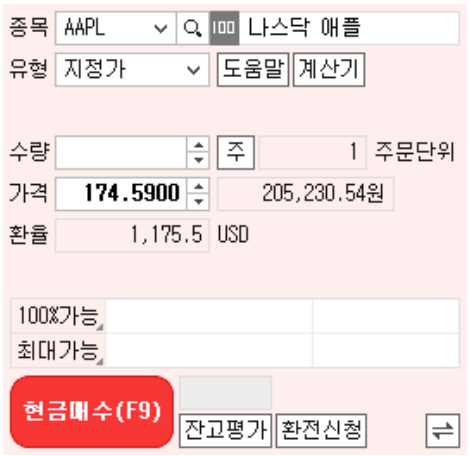

A 주문할 종목을 선택합니다.
해외 종목선택 기능 상세보기

B 주문유형을 지정합니다.

→ [도움말] 버튼을 클릭하면 [도움말 창]이 팝업됩니다.

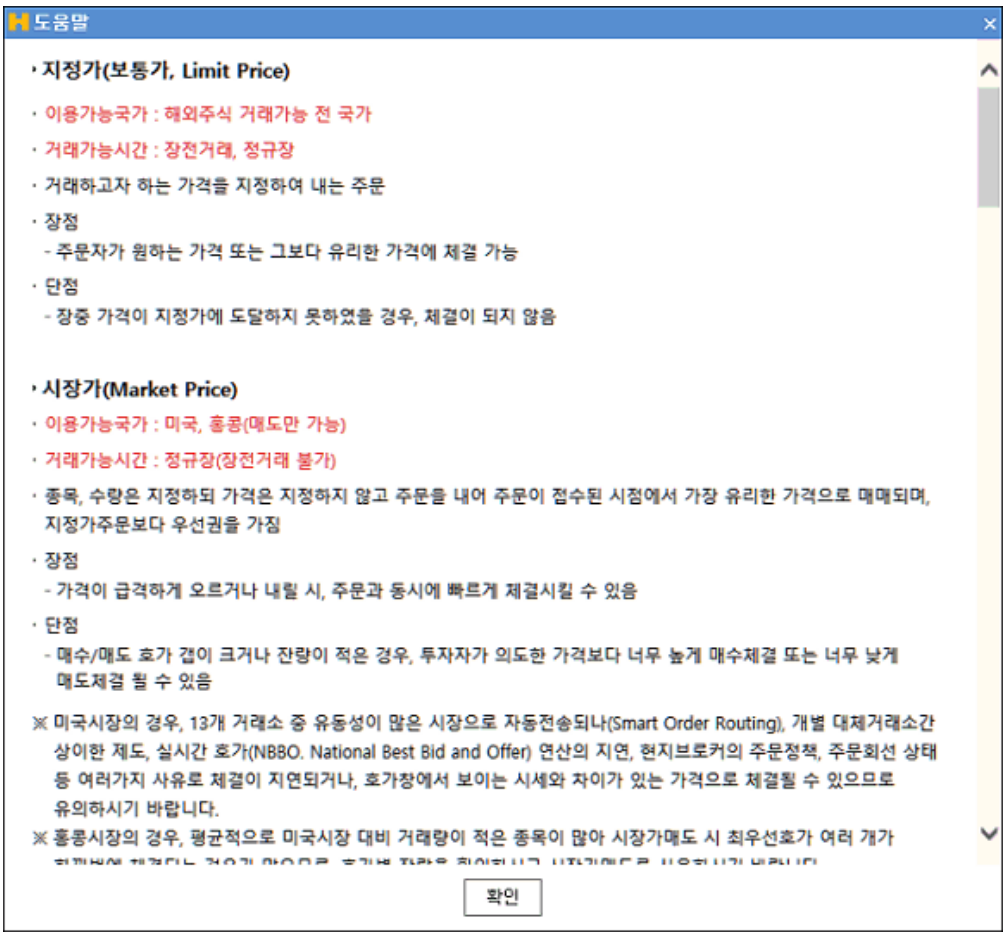

→ [계산기] 버튼을 클릭하면 [7491] 해외주식 증권계산기 화면이 실행됩니다.

C 수량을 직접 입력하거나 ▲▼ 혹은 주 버튼을 클릭하여 수량을 선택합니다.

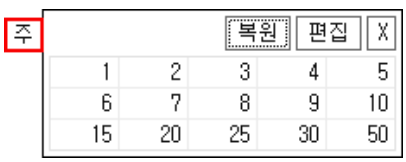

Copyright 2021 KB Securities Co., Ltd. All Rights Reserved.
본 문서의 내용은 제도변경 또는 성능개선, 화면변경 등의 사유로 사전 예고없이 변경될 수 있습니다.
또한 원본 또는 최종본임을 보장할 수 없으며, 문서의 내용에 대한 법적인 책임을 지지 않습니다.

D 가격을 직접 입력하거나 ▲▼ 버튼을 클릭하여 호가를 선택합니다.

E [현금매수(F9)] 버튼을 클릭하면 주문이 실행됩니다.

F 기능버튼

→ [잔고평가] 버튼을 클릭하면 [7494] 해외주식 자산평가 화면이 실행됩니다.

→ [환전신청] 버튼을 클릭하면 [7480] 환전신청 화면이 실행됩니다.

→ ⇌ 버튼을 클릭하면 호가창과 주문창의 위치가 변경됩니다.



2 예약매도

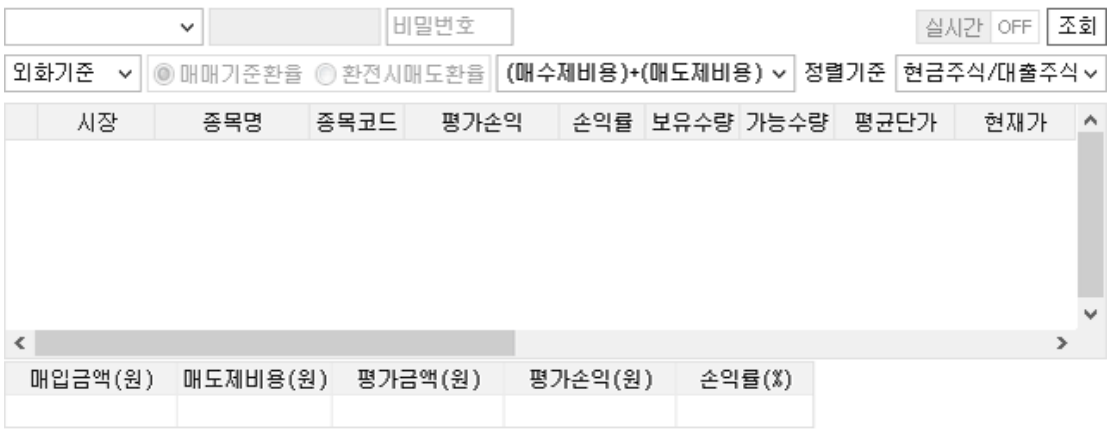

A 주문할 종목을 선택합니다.

해외 종목선택 기능 상세보기

Copyright 2021 KB Securities Co., Ltd. All Rights Reserved.
본 문서의 내용은 제도변경 또는 성능개선, 화면변경 등의 사유로 사전 예고없이 변경될 수 있습니다.
또한 원본 또는 최종본임을 보장할 수 없으며, 문서의 내용에 대한 법적인 책임을 지지 않습니다.

B 주문유형을 지정합니다.

→ [도움말] 버튼을 클릭하면 [도움말 창]이 팝업됩니다.

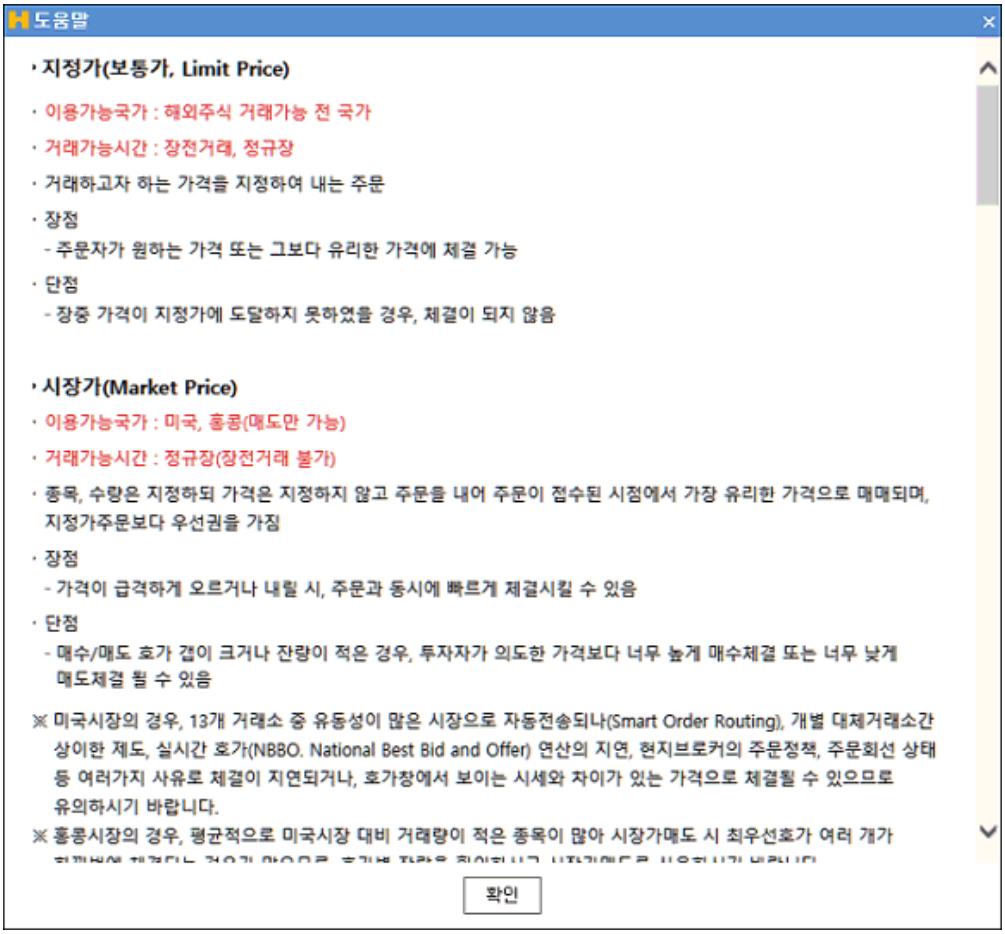

→ [계산기] 버튼을 클릭하면 [7491] 해외주식 증권계산기 화면이 실행됩니다.

→ [미니잔고] 버튼을 클릭하면 [미니잔고 창]이 팝업됩니다.

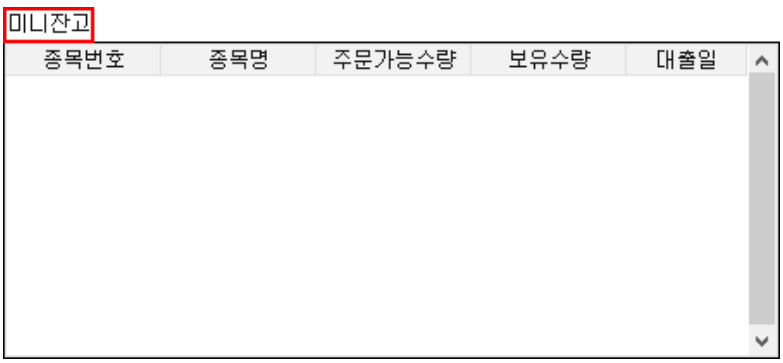

C 수량을 직접 입력하거나 ▲▼ 혹은 주 버튼을 클릭하여 수량을 선택합니다.

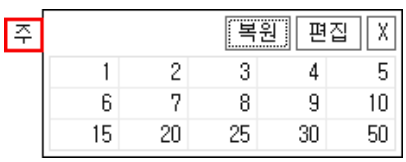

D 가격을 직접 입력하거나 ▲▼ 버튼을 클릭하여 호가를 선택합니다.

E [현금매도(F12)] 버튼을 클릭하면 주문이 실행됩니다.

F 기능버튼

→ [잔고평가] 버튼을 클릭하면 [7494] 해외주식 자산평가 화면이 실행됩니다.

Copyright 2021 KB Securities Co., Ltd. All Rights Reserved.
본 문서의 내용은 제도변경 또는 성능개선, 화면변경 등의 사유로 사전 예고없이 변경될 수 있습니다.
또한 원본 또는 최종본임을 보장할 수 없으며, 문서의 내용에 대한 법적인 책임을 지지 않습니다.

3 예약취소

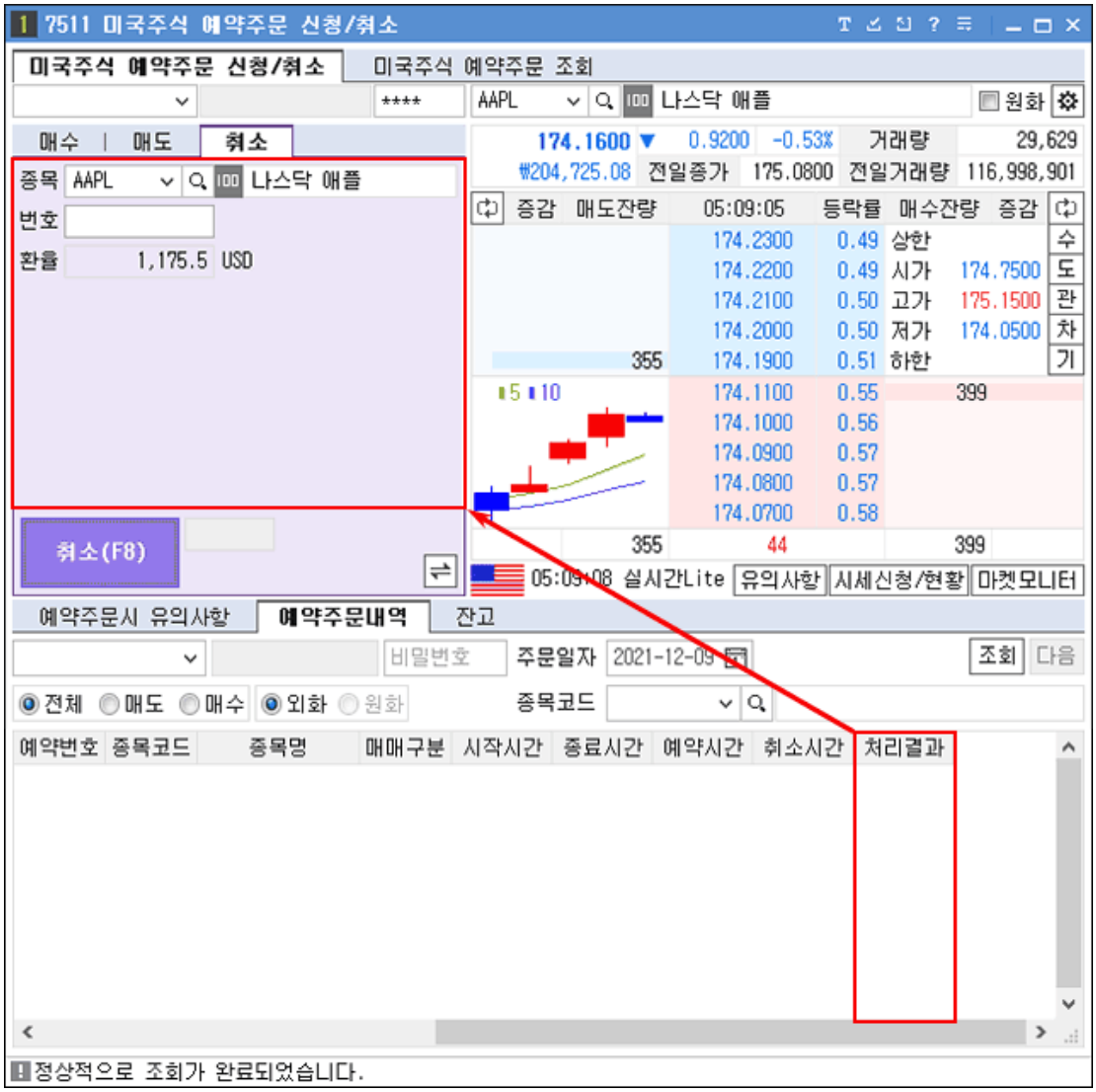

A 화면 하단에서 [예약주문내역]에서 처리결과가 '미처리' 인 예약주문 내역을 클릭하면, 종목과 예약번호가 입력됩니다.

B [취소(F8)] 버튼을 클릭하면 주문이 실행됩니다.

2 호가 영역

선택한 종목의 호가정보를 확인할 수 있습니다.

Copyright 2021 KB Securities Co., Ltd. All Rights Reserved.
본 문서의 내용은 제도변경 또는 성능개선, 화면변경 등의 사유로 사전 예고없이 변경될 수 있습니다.
또한 원본 또는 최종본임을 보장할 수 없으며, 문서의 내용에 대한 법적인 책임을 지지 않습니다.

해외호가 공통기능 상세보기



1 [원화]를 선택하면 호가창의 금액이 원화로 표시됩니다.

2 ⚙ 버튼을 클릭하면 [해외주식 호가 설정창]이 팝업됩니다.

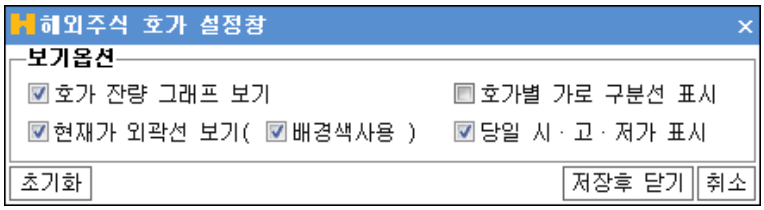

3 기능버튼

Copyright 2021 KB Securities Co., Ltd. All Rights Reserved.
본 문서의 내용은 제도변경 또는 성능개선, 화면변경 등의 사유로 사전 예고없이 변경될 수 있습니다.
또한 원본 또는 최종본임을 보장할 수 없으며, 문서의 내용에 대한 법적인 책임을 지지 않습니다.

› [유의사항] 버튼을 클릭하면 [유의사항 창]이 팝업됩니다.

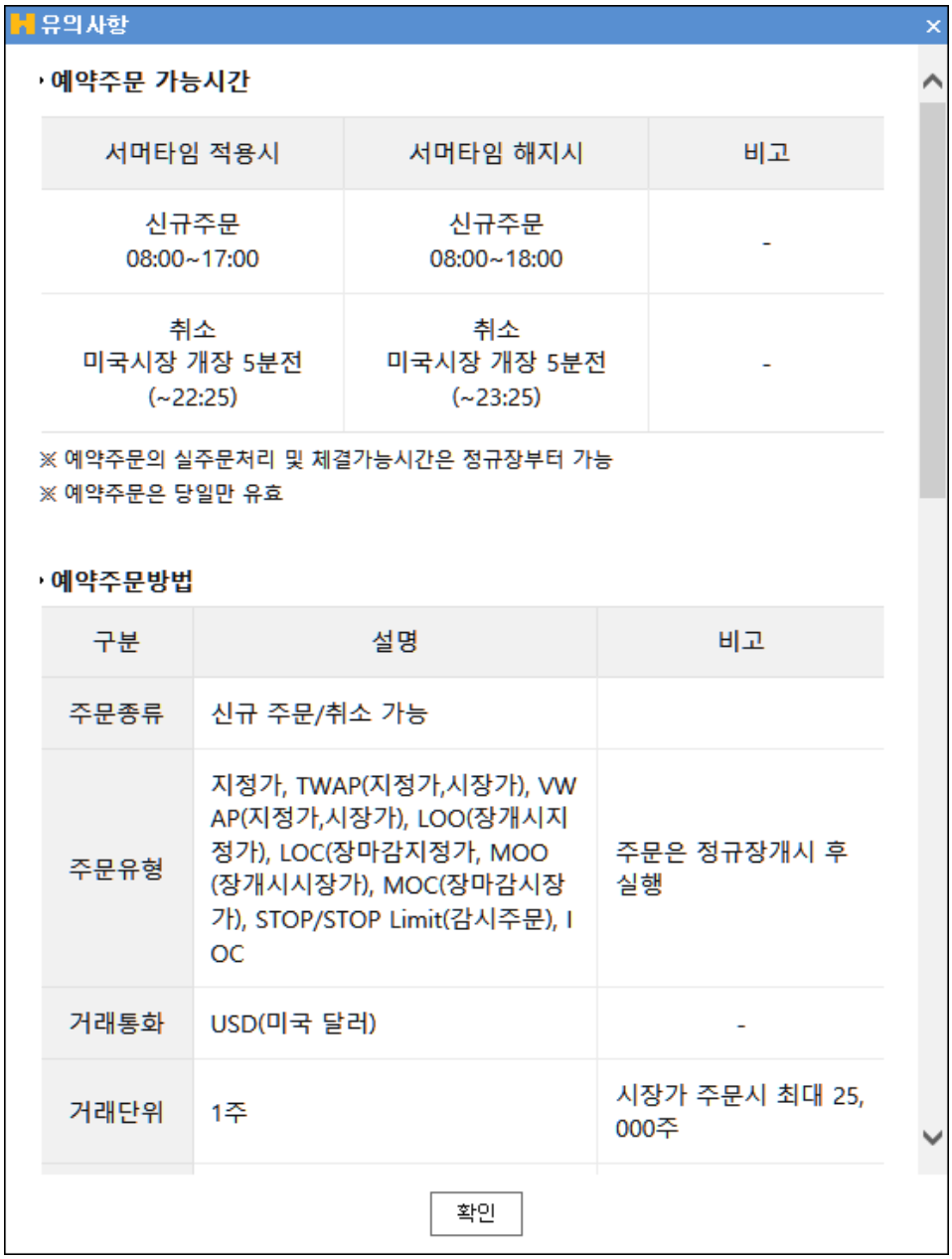

유의사항

· 예약주문 가능시간

서머타임 적용시	서머타임 해지시	비고
신규주문 08:00~17:00	신규주문 08:00~18:00	-
취소 미국시장 개장 5분전 (~22:25)	취소 미국시장 개장 5분전 (~23:25)	-

※ 예약주문의 실주문처리 및 체결가능시간은 정규장부터 가능
※ 예약주문은 당일만 유효

· 예약주문방법

구분	설명	비고
주문종류	신규 주문/취소 가능	
주문유형	지정가, TWAP(지정가,시장가), VWAP(지정가,시장가), LOO(장개시지정가), LOC(장마감지정가, MOO(장개시시장가), MOC(장마감시장가), STOP/STOP Limit(감시주문), IOC	주문은 정규장개시 후 실행
거래통화	USD(미국 달러)	-
거래단위	1주	시장가 주문시 최대 25,000주

확인

› [시세신청/현황] 버튼을 클릭하면 [7451] 해외주식 실시간시세 신청/해지 화면이 실행됩니다.

Copyright 2021 KB Securities Co., Ltd. All Rights Reserved.
본 문서의 내용은 제도변경 또는 성능개선, 화면변경 등의 사유로 사전 예고없이 변경될 수 있습니다.
또한 원본 또는 최종본임을 보장할 수 없으며, 문서의 내용에 대한 법적인 책임을 지지 않습니다.

› [마켓모니터] 버튼을 클릭하면 [마켓모니터 창]이 팝업됩니다.

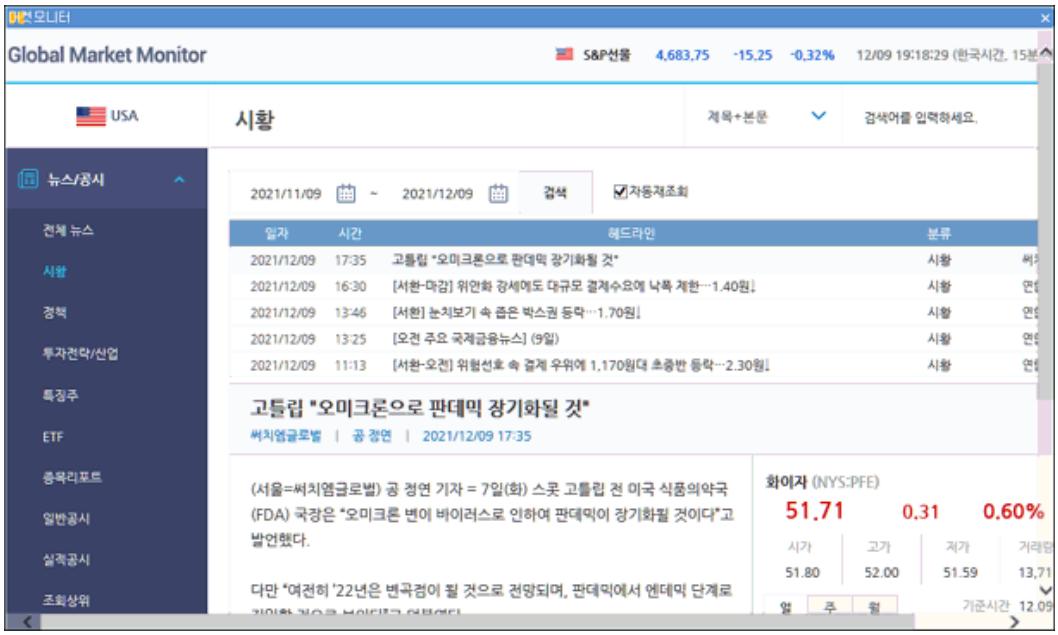

3 예약주문 조회 영역

탭을 이용하여 예약주문 시 유의사항과 예약주문내역, 잔고현황을 조회할 수 있습니다.

1 예약주문시 유의사항 : 예약주문의 내용과, 주문처리에 관한 유의사항이 표시됩니다.

1. 예약주문가능시간
   - 주문당일 08:00~18:00
   (써머타임적용시 08:00~17:00)
2. 예약주문취소가능시간
   - 미국 정규장 개장 5분전까지
3. 예약주문의 실주문처리는 알고리즘매매는 개장 5분전, 지정가 주문은 개장이후 순차적으로 개시되므로, 시작가 체결을 의미하지 않습니다.
4. 예약주문시 잔고, 증거금, 주문접수가격범위, 종목의 개별요인(거래정지 등) 매매수량단위 등의 확인없이 등록되므로 실주문처리시 거부될 수 있으니 반드시 주문화면에서 실주문처리여부를 확인 바랍니다.
5. 예약주문은 증거금을 미징수 하므로 두 건 이상 예약시 주문 가능 수량이 부정확합니다.
6. 미국 일부 저가종목(USD 1 미만)을 제외하고 모두 소수 둘째 자리까지 주문할 수 있습니다. 소수 셋째, 넷째자리까지 입력하여 예약주문을 한 경우 실제 주문이 거부될 수 있으니 꼭 확인하시기 바랍니다.
7. 글로벌원마켓계좌의 경우 실시간매매환율의 종가환율을 적용하여 증거금을 산출한 후, 익영업일 아침 실시간매매환율로 재정산됩니다. (외환장 마감 이전 환율로 증거금 산출하여 예약주문 접수 시, 환율 변동으로 인한 증거금 부족이 발생할 수 있으니 유의하시기 바랍니다.)
8. 마감전 주문이 있을 시, 시간외주문은 증거금/증거수량 부족으로 거부될 수 있습니다. (정규장 미체결 마감 05:03)

2 예약주문 내역 : 실행한 예약주문의 예약번호, 종목코드, 종목명, 매매, 주문유형, 예약수량, 예약단가, 처리결과가 표시됩니다.

Copyright 2021 KB Securities Co., Ltd. All Rights Reserved.
본 문서의 내용은 제도변경 또는 성능개선, 화면변경 등의 사유로 사전 예고없이 변경될 수 있습니다.
또한 원본 또는 최종본임을 보장할 수 없으며, 문서의 내용에 대한 법적인 책임을 지지 않습니다.

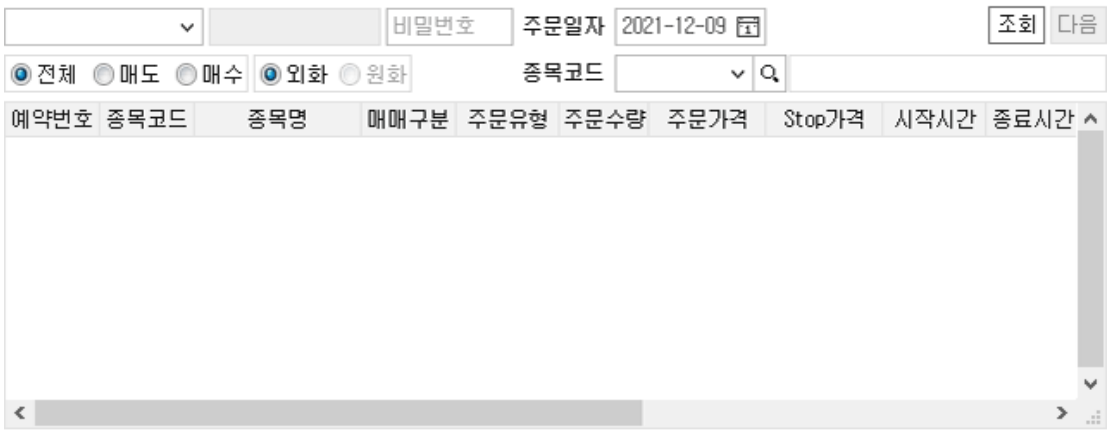

3 잔고 : 계좌의 잔고 내역을 조회할 수 있습니다.

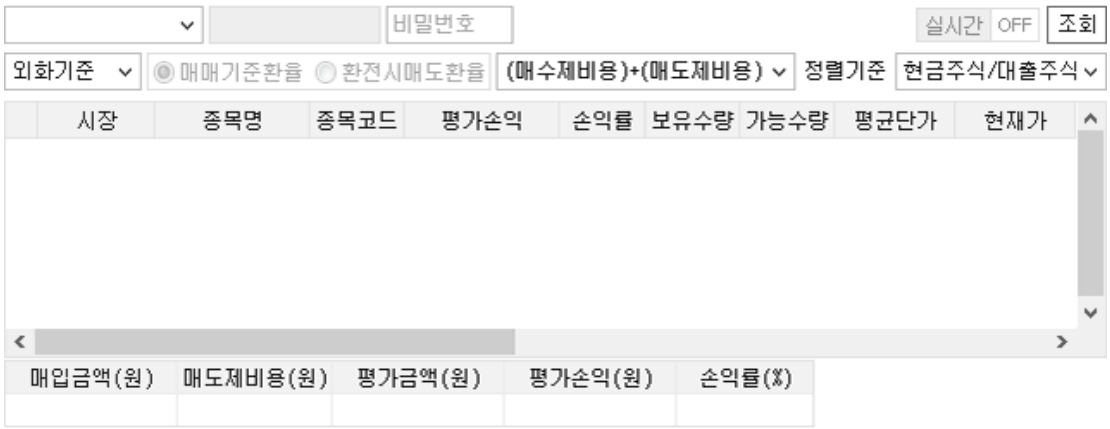

해외호가 공통기능 상세보기



1 부가정보 전환버튼

	부가정보를 변경할 수 있습니다.

Copyright 2021 KB Securities Co., Ltd. All Rights Reserved.
본 문서의 내용은 제도변경 또는 성능개선, 화면변경 등의 사유로 사전 예고없이 변경될 수 있습니다.
또한 원본 또는 최종본임을 보장할 수 없으며, 문서의 내용에 대한 법적인 책임을 지지 않습니다.



2 연결화면 버튼

수	[7524] 해외주식미니주문 화면의 매수 탭이 실행됩니다.
도	[7524] 해외주식미니주문 화면의 매도 탭이 실행됩니다.
관	[7450] 해외주식 관심종목 화면이 실행됩니다.
외	[7460] 해외주식 종합차트 화면이 실행됩니다.
투	[7470] 해외주식 기업정보 화면이 실행됩니다.

3 주문과 호가창이 같이 구성되어 있는 화면들의 경우, 호가창의 가격을 클릭하면 주문영역의 가격에 클릭한 가격이 자동 입력됩니다.

Copyright 2021 KB Securities Co., Ltd. All Rights Reserved.
본 문서의 내용은 제도변경 또는 성능개선, 화면변경 등의 사유로 사전 예고없이 변경될 수 있습니다.
또한 원본 또는 최종본임을 보장할 수 없으며, 문서의 내용에 대한 법적인 책임을 지지 않습니다.

[7512] 해외주식 예약주문 조회

실행한 해외주식 예약주문의 처리결과를 조회할 수 있는 화면입니다.

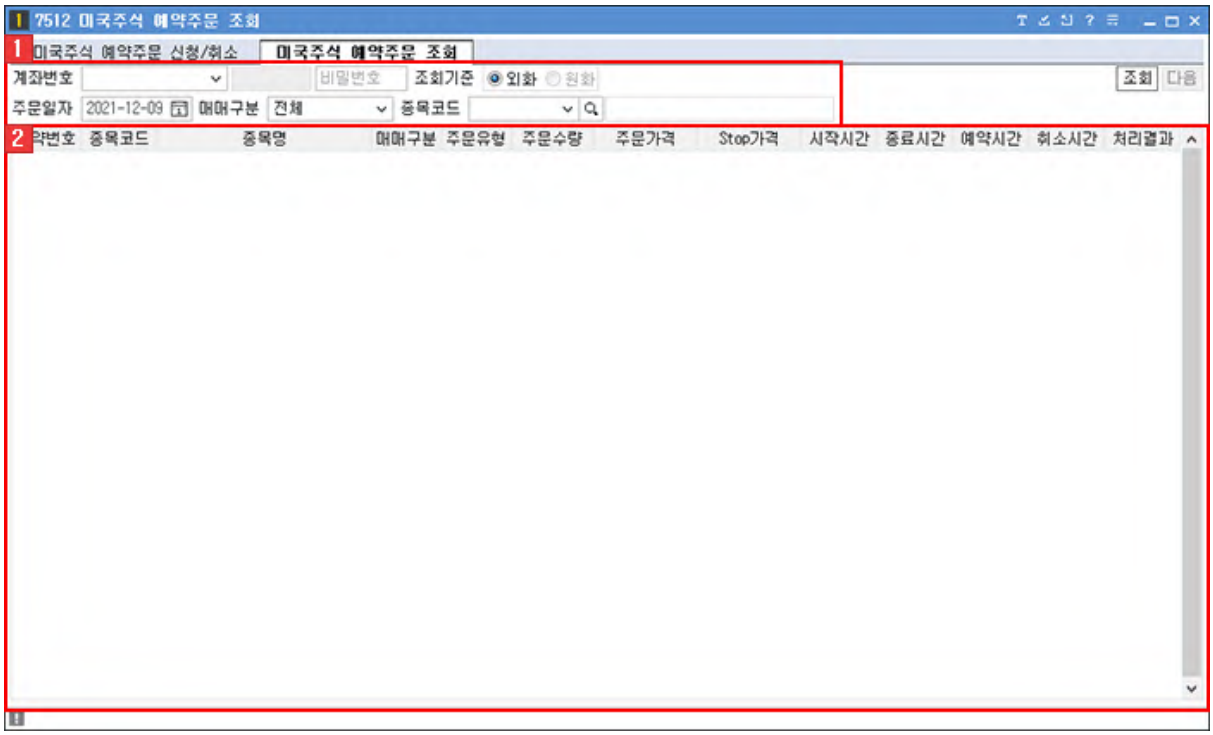

1 선택영역

조회를 원하는 계좌와 조회조건을 지정합니다.

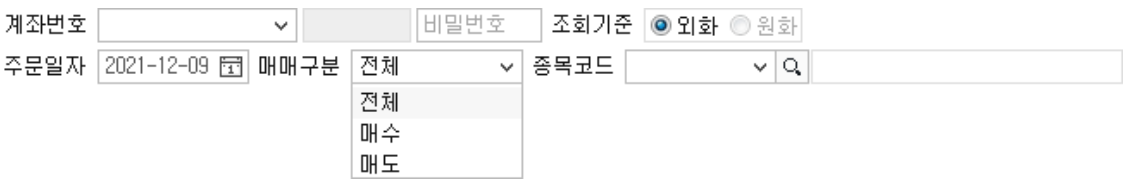

2 조회 영역

예약주문 내역과 그 처리결과를 확인할 수 있습니다.

Copyright 2021 KB Securities Co., Ltd. All Rights Reserved.
본 문서의 내용은 제도변경 또는 성능개선, 화면변경 등의 사유로 사전 예고없이 변경될 수 있습니다.
또한 원본 또는 최종본임을 보장할 수 없으며, 문서의 내용에 대한 법적인 책임을 지지 않습니다.

[7513] 해외주식 자동주문 보유주식청산

해외주식 서버자동주문이란?

- 사용자가 특정 종목 또는 특정 시장에 대한 조건(시세조건/손익조건)을 미리 지정하면 최대30일(매월 말일)동안 서버에서 감시를 진행하며 그 조건이 만족하는 시점에 자동 또는 수동으로 주문을 실행하는 기능입니다.
- 서버자동주문은 프로그램이 종료된 상태에서도 유효기간동안 설정한 조건의 감시 및 주문이 실행되고 조건이 만족되어 주문이 실행되면 유효기간 상관없이 감시가 종료됩니다.
- 서버자동주문은 보유주식 종목의 매도주문, 신규 종목의 매수주문, 예약된 시간에 매수/매도주문을 설정할 수 있는 화면으로 구성되어 있으며 예약주문 제외한 화면에서는 해당 종목 또는 해당 시장의 실시간 시세 신청을 필요로 합니다.
- 서버자동주문을 적절히 사용하면 손실 및 수익 관리의 효율성을 높여 계좌의 수익률 관리에 도움이 되지만 해당 주문에 대한 정확한 이해가 필요하므로 반드시 유의사항을 숙지하신 다음 신중하게 사용하시기 바랍니다.

[7513] 해외주식 자동주문 보유주식청산

해외주식 보유종목을 대상으로 자동 매도 조건을 설정 및 실행, 삭제 할 수 있는 화면으로 실시간 시세 신청이 필요 합니다. 실시간 시세 미신청 시 신청 후 조건 등록이 가능하며 실시간 시세 신청된 거래소 종목만 잔고에서 조회됩니다.(미 신청된 종목은 조회되지 않음)

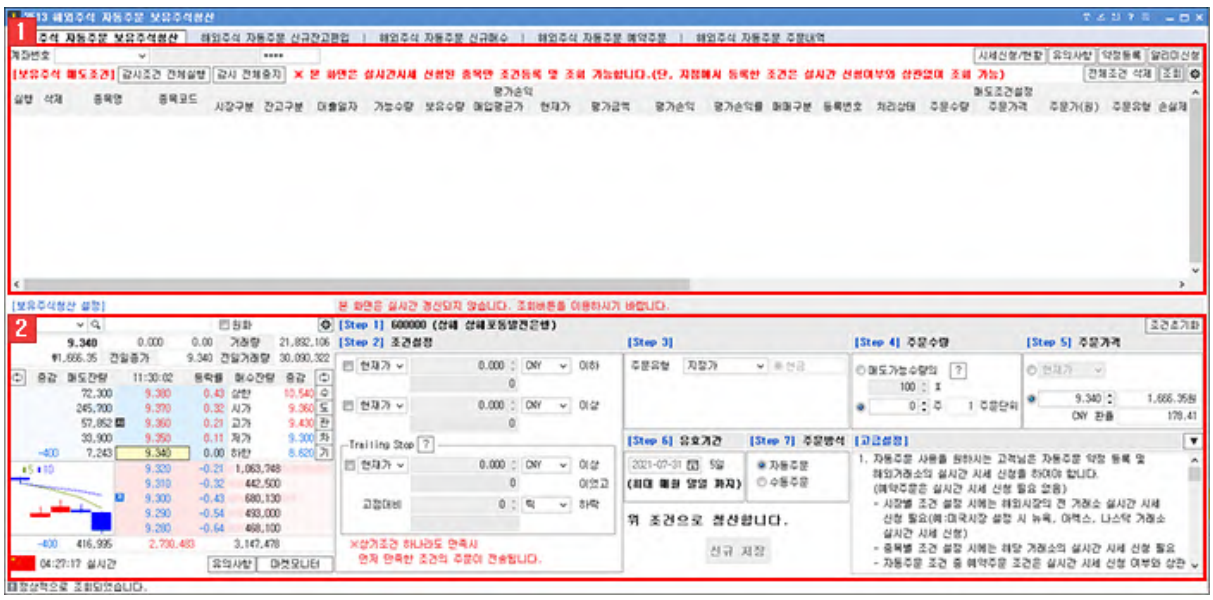

1 감시조건 리스트



1 계좌를 선택한 후 비밀번호를 입력합니다.
선택한 계좌의 해외주식 자동주문 약정 등록 여부를 체크하여 약정 등록이 안된 계좌는 신청화면으로 이동할 수 있게 안내

Copyright 2021 KB Securities Co., Ltd. All Rights Reserved.
본 문서의 내용은 제도변경 또는 성능개선, 화면변경 등의 사유로 사전 예고없이 변경될 수 있습니다.
또한 원본 또는 최종본임을 보장할 수 없으며, 문서의 내용에 대한 법적인 책임을 지지 않습니다.

합니다.
서비스 신청을 위해서는 확인 버튼을 누르시면 됩니다.

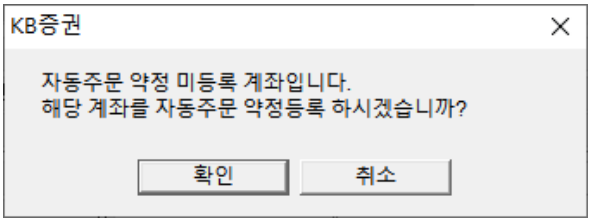

"확인" 선택 시 자동주문 약정 등록 화면이 팝업 됩니다.

2 시세신청/현황 버튼을 클릭하면 해외주식 실시간 시세 신청화면이 팝업됩니다.
자동주문은 해외주식 실시간 시세가 신청된 종목에 한해 조건 등록이 가능하며 해외주식 시장별 조건을 등록하고자 하는 경우 등록시장 전 거래소의 실시간 시세 신청이 필요 합니다.



Copyright 2021 KB Securities Co., Ltd. All Rights Reserved.
본 문서의 내용은 제도변경 또는 성능개선, 화면변경 등의 사유로 사전 예고없이 변경될 수 있습니다.
또한 원본 또는 최종본임을 보장할 수 없으며, 문서의 내용에 대한 법적인 책임을 지지 않습니다.

3 유의사항 버튼을 눌러 해외주식 자동주문 유의사항 및 동의 내용을 확인하실 수 있습니다.

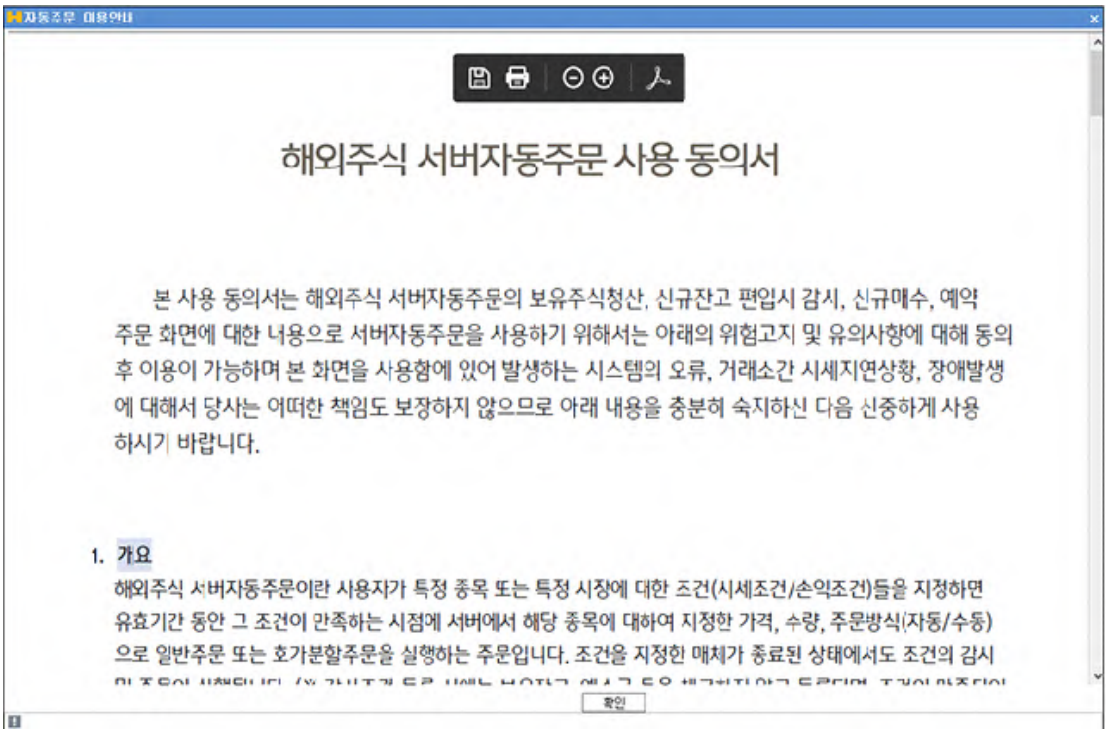

4 약정등록 약정해지 버튼을 클릭하면 '자동주문 약정 등록창'이 팝업 됩니다.

약정등록

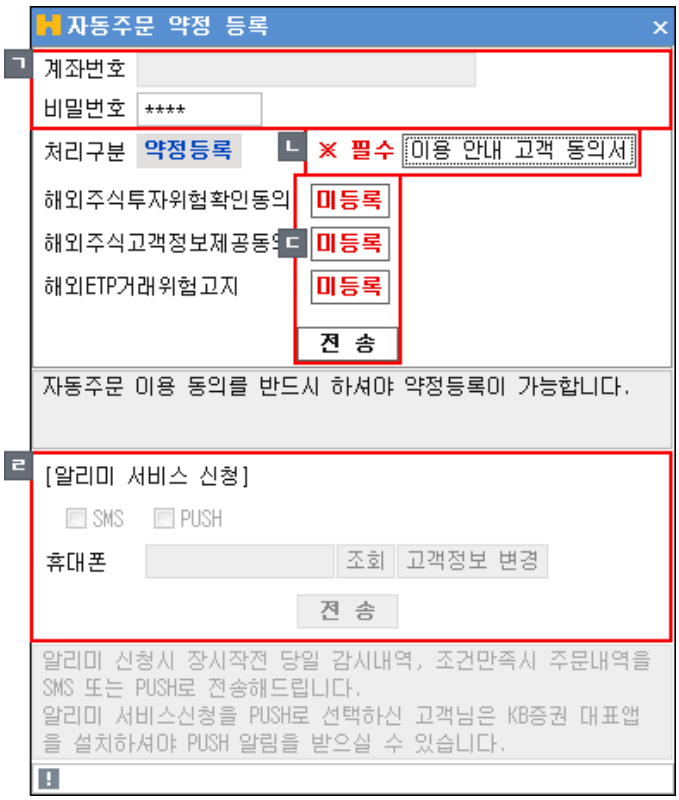

ㄱ 계좌번호를 확인하고 비밀번호를 입력합니다.

ㄴ 이용 안내 고객 동의서 버튼을 클릭하면 '서버자동주문 사용 동의서 ' 내용이 팝업 되므로 유의사항 및 동의 내용을 확인 후 ' 동의'를 눌러주시면 됩니다.
만약 동의서 확인 시 '동의안함 ' 으로 선택하시면 등록절차는 더 이상 진행 되지 않습니다.

Copyright 2021 KB Securities Co., Ltd. All Rights Reserved.
본 문서의 내용은 제도변경 또는 성능개선, 화면변경 등의 사유로 사전 예고없이 변경될 수 있습니다.
또한 원본 또는 최종본임을 보장할 수 없으며, 문서의 내용에 대한 법적인 책임을 지지 않습니다.

ㄷ 해당 화면에서는 '해외주식투자위험확인', '고객정보제공동의', '해외ETP거래위험고지'의 고객 동의 여부가 확인되며 자동주문 등록을 위해서는 3가지 모두 등록이 되어야 신청이 가능합니다.
등록 후 [전 송] 버튼을 누르면 자동주문 등록이 완료 됩니다.

ㄹ 당일 장 시작 시 조건 감시내역, 조건 만족 시 주문 내역 등이 SMS 로 전송되는 알리미를 신청하실 수 있습니다.

Ⓑ 약정해지

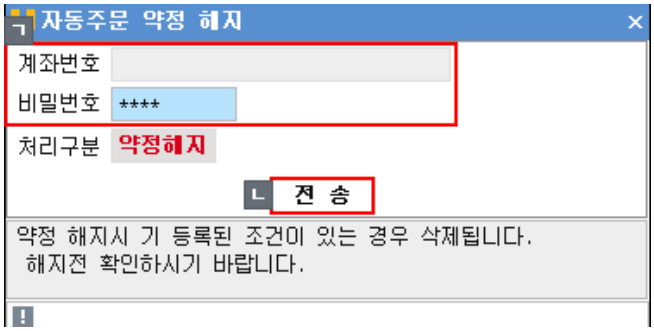

ㄱ 계좌번호를 확인하고 비밀번호를 입력합니다.

ㄴ 처리구분의 '약정해지'를 확인 후 [전 송] 버튼을 누르면 해지가 완료 됩니다.

→ ※ 약정해지 시, 해외주식 자동주문 등록, 감시 중인 조건들은 모두 삭제 됩니다.

→ ※ 당일 미체결 내역 존재 시, 미체결 내역 취소 후 약정 해지가 가능합니다.

5 [알리미신청] 버튼을 클릭하면 알리미 서비스 신청을 할 수 있습니다.

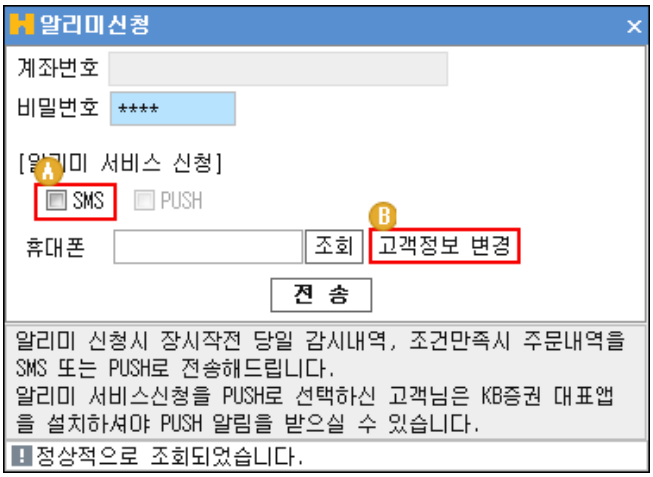

Ⓐ 알리미 서비스는 자동주문 약정과 별개로 신청/해지가 가능하며 SMS 수신을 원하지 않을 경우 SMS 체크를 통해 서비스 해지가 가능합니다.

Ⓑ 휴대폰 번호가 상이하면 [고객정보 변경] 을 선택하여 변경 후 알리미 서비스를 신청 [전 송] 을 누르시면 됩니다.

6 [감시조건 전체실행] 버튼을 클릭하면 감시조건 리스트에 있는 모든 감시조건이 실행됩니다.

7 [감시 전체중지] 버튼을 클릭하면 실행 중인 감시조건 전체가 중지됩니다.

8 [전체조건 삭제] 감시조건 리스트에 있는 모든 감시조건이 삭제됩니다.

9 [조회] 버튼을 클릭하면 현재 등록되어 있는 감시조건의 리스트를 조회할 수 있습니다.

Copyright 2021 KB Securities Co., Ltd. All Rights Reserved.
본 문서의 내용은 제도변경 또는 성능개선, 화면변경 등의 사유로 사전 예고없이 변경될 수 있습니다.
또한 원본 또는 최종본임을 보장할 수 없으며, 문서의 내용에 대한 법적인 책임을 지지 않습니다.

⑩ ⚙ 버튼을 클릭하면 감시조건 리스트의 조회 필드를 설정할 수 있습니다.

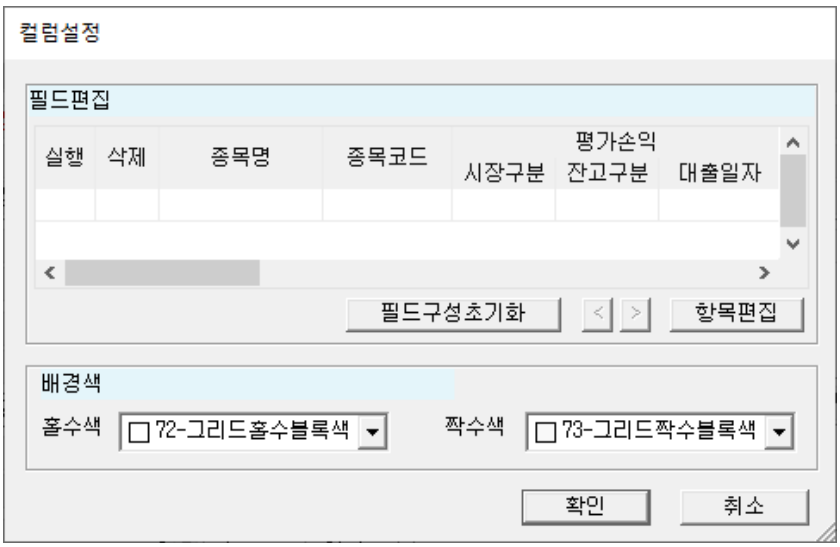

⑪ 저장되어 있는 감시조건 리스트가 표시됩니다.



Ⓐ 조건이 등록된 종목에 한해 실행 항목의 체크박스가 활성화 되고 실행에 V 체크가 된 조건만 조건 감시를 실행합니다.
조건이 등록되었다 하더라도 체크되어 있지 않으면 조건이 감시 되지 않습니다.

Ⓑ 삭제 버튼을 클릭하면 해당 감시조건을 삭제할 수 있습니다.

2 보유주식 매도조건설정 영역

보유주식의 매도조건을 설정할 수 있습니다.
매도조건 설정은 총 8계로 구성되며 [종목선택 -> 조건설정 -> 주문유형설정 -> 주문수량설정 -> 주문가격 설정 -> 유효기간 설정 -> 주문방식 설정 -> 신규 저장] 의 순서로 진행됩니다.
'고급설정'은 선택사항이며 호가분할주문과 미체결 자동정정 기능을 설정하여 사용할 수 있습니다.



Copyright 2021 KB Securities Co., Ltd. All Rights Reserved.
본 문서의 내용은 제도변경 또는 성능개선, 화면변경 등의 사유로 사전 예고없이 변경될 수 있습니다.
또한 원본 또는 최종본임을 보장할 수 없으며, 문서의 내용에 대한 법적인 책임을 지지 않습니다.

1 종목을 선택 합니다.



A 감시조건에 적용할 종목을 선택 합니다.
해당 영역에서 직접 종목 검색이 불가하며 1 감시조건 리스트 영역에서 종목을 클릭하면 선택 됩니다.

B 선택한 종목의 호가가 표시 됩니다.

2 매도조건을 설정합니다.

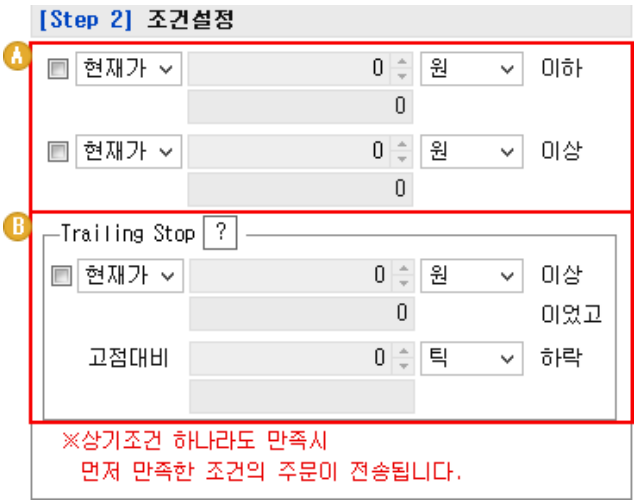

A 종목의 현재가 조건 및 손실/이익 조건으로 감시조건을 설정할 수 있습니다.

B 이익실현가 대비 하락 허용 범위 만큼 하락하는 시점에 매도주문을 실행하는 조건으로 종목의 현재가 조건 및 이익 조건을 설정할 수 있습니다.

› 손익으로 조건 설정 시 감시대상이 되는 손익에는 매수/매도 시 수수료와 제비용을 포함하고 있지 않습니다. 조건 설정 시 해당 비용을 고려하여 조건을 설정하여 주시기 바랍니다.

› 동일 종목에 중복 조건 설정은 가능하며 먼저 만족한 조건의 주문이 전송 됩니다.

3 주문유형을 설정합니다.

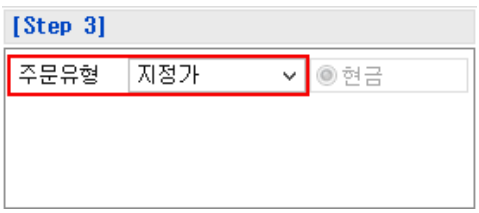

› 감시조건 만족 시 매도주문이 실행되는 주문유형을 설정합니다.

› [시장별 선택 가능한 주문유형]
– 미국, 홍콩 : 지정가, 시장가

Copyright 2021 KB Securities Co., Ltd. All Rights Reserved.
본 문서의 내용은 제도변경 또는 성능개선, 화면변경 등의 사유로 사전 예고없이 변경될 수 있습니다.
또한 원본 또는 최종본임을 보장할 수 없으며, 문서의 내용에 대한 법적인 책임을 지지 않습니다.

– 중국, 일본, 베트남 : 지정가

› 선택한 종목이 담보대출 종목인 경우 '신용구분 : 매도상환, 대출일자" 가 화면에 표시됩니다.

4 주문수량을 설정합니다.

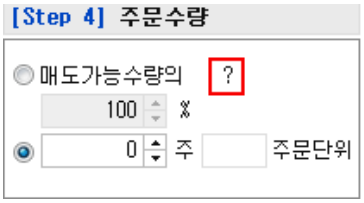

› 감시조건 만족 시 매도주문이 실행되는 매도수량을 설정합니다.

› 매도수량은 직접 수량을 입력 하거나 매도가능수량대비 %로 설정이 가능합니다.

› 해외주식은 종목에 따라 최소주문수량 단위가 있으므로 주문단위를 확인하여 설정 하시기 바랍니다.

› % 로 설정 시 계산된 매도수량이 최소주문수량 미만 시 주문이 거부 됩니다.

Copyright 2021 KB Securities Co., Ltd. All Rights Reserved.
본 문서의 내용은 제도변경 또는 성능개선, 화면변경 등의 사유로 사전 예고없이 변경될 수 있습니다.
또한 원본 또는 최종본임을 보장할 수 없으며, 문서의 내용에 대한 법적인 책임을 지지 않습니다.

› ? 를 클릭하면 '천상가능수량' 창이 팝업됩니다.

청산가능수량 ×

매도가능수량

› 주문나가는 시점의 가능수량을 의미하며 자동주문화면이 아닌 다른매체, 다른화면에서 나간 주문도 실시간 계산
› 보유수량과 다른 의미로 당일 이미 주문이 나간 미체결 잔량을 보유수량에서 차감한 수량
(중국, 베트남의 경우는 재매매가 불가한 시장으로 미결제 매수수량도 주문가능수량에서 제외됨)

[미국주식 매도가능수량 예시]

주문 및 상태	종목	보유수량	매도가능수량	주문수량 설정값	조건만족시 자동주문수량
미체결 없음	아마존	50	50	→ 매도가능수량 100%	50주
				매도가능수량 20%	10주
기 주문 존재 시 : 아마존 10주 매도 → 미체결					
주문 및 상태	종목	보유수량	매도가능수량	주문수량 설정값	조건만족시 자동주문수량
매도 미체결 10주	아마존	50	40	→ 매도가능수량 100%	40주
				매도가능수량 20%	8주
기 주문 존재 시 : 아마존 보유수량 50주 중 10주 매도 → 8주만 체결(2주 미체결)					
주문 및 상태	종목	보유수량	매도가능수량	주문수량 설정값	조건만족시 자동주문수량
매도 미체결 2주	아마존	42	40	→ 매도가능수량 100%	40주
				매도가능수량 20%	8주

[미국주식 동일종목에 대해 여러 건의 조건을 설정한 경우 예시]

주문 및 상태	종목	보유수량	매도가능수량	매도조건 1설정값	매도조건 2설정값
미체결 없음	아마존	50	50	매도가능수량 50%	매도가능수량 50%
매도조건 1이 먼저 만족하여 주문 실행 : 아마존 25주 매도(50주의 50% = 25주) → 미체결					
주문 및 상태	종목	보유수량	매도가능수량		
매도 미체결 25주	아마존	50	25		
매도조건 2 만족하여 주문 실행 : 아마존 12주 매도(25주의 50% = 12.5주) → 미체결					
주문 및 상태	종목	보유수량	매도가능수량		
매도 미체결 37주	아마존	50	13		
청산조건 2 아마존 12주 매도 체결					
주문 및 상태	종목	보유수량	매도가능수량		
매도 미체결 25주	아마존	38	13		

※ 매도가능수량 %로 주문수량 설정 시 자동주문의 조건이 만족하여 주문 나가는 시점에 수량을 계산하므로 여러조건의 합이 100%가 되어도 전체 수량 모두 주문이 나가지 않거나 더 많은 수량이 주문될 수 있으므로 명확한 수량을 직접 입력 하시는게 좋습니다.

※ 해외주식은 시장별, 종목별로 주문수량단위가 존재하기 때문에 매도가능수량 %로 설정 시 주문시점 계산수량이 주문수량 단위 미만이면 주문처리가 불가합니다. (홍콩 주식 100주 단위 종목인 경우 매도가능수량 10%로 계산했을때 90주이면 주문안됨, 110주이면 100주 주문)

※ 해외주식 재매매가 불가한 중국, 베트남 시장의 경우 미결제 매수수량의 경우 결제가 끝난 후 주문가능수량에 포함됩니다.

Copyright 2021 KB Securities Co., Ltd. All Rights Reserved.
본 문서의 내용은 제도변경 또는 성능개선, 화면변경 등의 사유로 사전 예고없이 변경될 수 있습니다.
또한 원본 또는 최종본임을 보장할 수 없으며, 문서의 내용에 대한 법적인 책임을 지지 않습니다.

5 주문가격을 설정합니다.

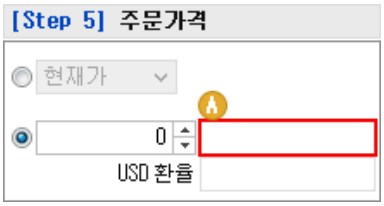

› 감시조건 만족 시 매도주문이 실행되는 주문가격을 설정합니다.

› 주문가격은 현재가, 현재가+10틱 ~ 현재가-10틱 또는 직접입력하여 설정할 수 있습니다.
(step3 에서 주문유형을 시장가로 선택 시 주문가격설정은 불가합니다.)

› 해외주식은 종목에 따라 가격 단위가 있으므로 가격 단위를 확인하여 설정 하시기 바랍니다.
(특히 미국의 경우 현재가는 소수4자리로 보이더라도 주문가격은 소수2자리로 설정하셔야 주문이 거부되지 않습니다.)

› ※ 현재가 대비로 설정 시 주문이 실행되는 시간에 주문설정에 따른 시세를 재조회 한 주문가격으로 실행됩니다.

A 글로벌원마켓 계좌의 경우 주문가격을 원화를 입력하여 설정이 가능합니다. 단, 등록시점 적용된 환율로 계산된 외화주문가격으로 유효기간내 주문처리되며, 실제 주문처리 시 환율변동에 따른 원화주문가격이 상이할 수 있습니다.

6 설정한 주문조건의 유효기간을 설정합니다.(최대 30일 까지)



› 유효기간은 달력일 기준 말일인 최대 30일까지 제공됩니다.

› 유효기간 만료된 조건은 '처리상태 ' 항목에 '감시종료 ' 로 조회되며 유효기간 내 조건이 만족되어 주문처리 시 유효기간이 상관없이 '감시종료' 됩니다.

7 주문방식을 설정합니다.



› 자동주문 : 등록한 조건이 만족될 경우 서버에서 자동으로 주문을 전송해 주는 방식입니다.

› 수동주문 :
등록한 조건이 만족될 경우 서버에서 HTS 시스템으로 내용을 전송하여 사용자에게 확인창을 띄워주고 확인Click 을 통해서 주문을 전송해 주는 방식입니다.
수동주문은 고객이 HTS프로그램으로 주문 확인창을 확인할 수 없는 상태일 경우는 주문이 불가능합니다. 고객이 다중접속 기능을 이용할 경우 접속된 모든 HTS에 주문 확인창이 나타나게 되며, 최초 click한 HTS의 주문 또는 취소처리되고 이후 다른 HTS에서의 click은 모두 무시됩니다.

8 조건을 저장합니다.

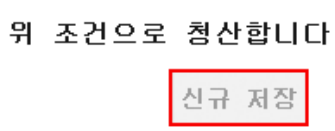

› 등록된 조건을 확인 후 '신규저장'을 클릭하면 신규 자동주문 조건이 저장됩니다.

Copyright 2021 KB Securities Co., Ltd. All Rights Reserved.
본 문서의 내용은 제도변경 또는 성능개선, 화면변경 등의 사유로 사전 예고없이 변경될 수 있습니다.
또한 원본 또는 최종본임을 보장할 수 없으며, 문서의 내용에 대한 법적인 책임을 지지 않습니다.

9 ▼ 버튼을 클릭하여 호가분할주문과 미체결 자동정정 기능 등의 고급설정을 설정할 수 있습니다.

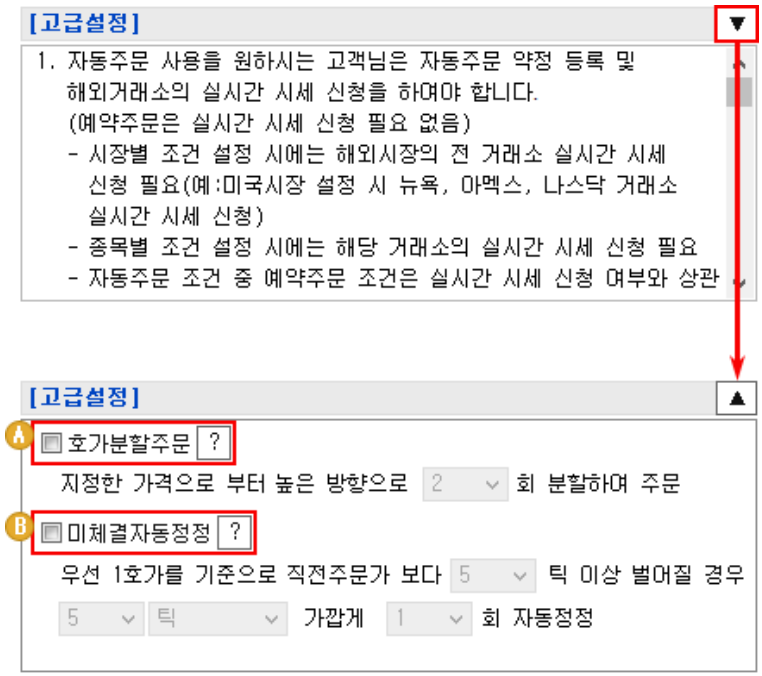

A 호가분할주문은 지정한 가격으로부터 높은 방향으로 설정한 회수만큼 분할하여 주문을 낼 수 있습니다. 설정 횟수는 2회~5회까지 가능 합니다.
예) 호가분할주문 2회 설정, 현재가CNY 7.660 => 주문가격'7.660', '7.670' 2회 주문)



B 미체결자동정정은 조건감시로 주문이 발생했으나, 체결되지 않을 경우에 우선1호가를 기준으로 직전주문가 보다 1~5틱이상 멀어질경우 1~5틱 가깝게 1~3회 정정 합니다. 각 회수들은 고객의 설정에 따릅니다.
시장 제도상 재매매가 불가한 중국, 베트남 의 경우 미체결자동정정 설정이 불가하며 주문유형을 시장가로 선택 시 설정이 불가합니다.

Copyright 2021 KB Securities Co., Ltd. All Rights Reserved.
본 문서의 내용은 제도변경 또는 성능개선, 화면변경 등의 사유로 사전 예고없이 변경될 수 있습니다.
또한 원본 또는 최종본임을 보장할 수 없으며, 문서의 내용에 대한 법적인 책임을 지지 않습니다.

자동주문의 전량 미체결 주문에 대해서만 자동정정이 가능하고, 일부 체결 수량이 있는 경우 자동정정은 불가합니다.

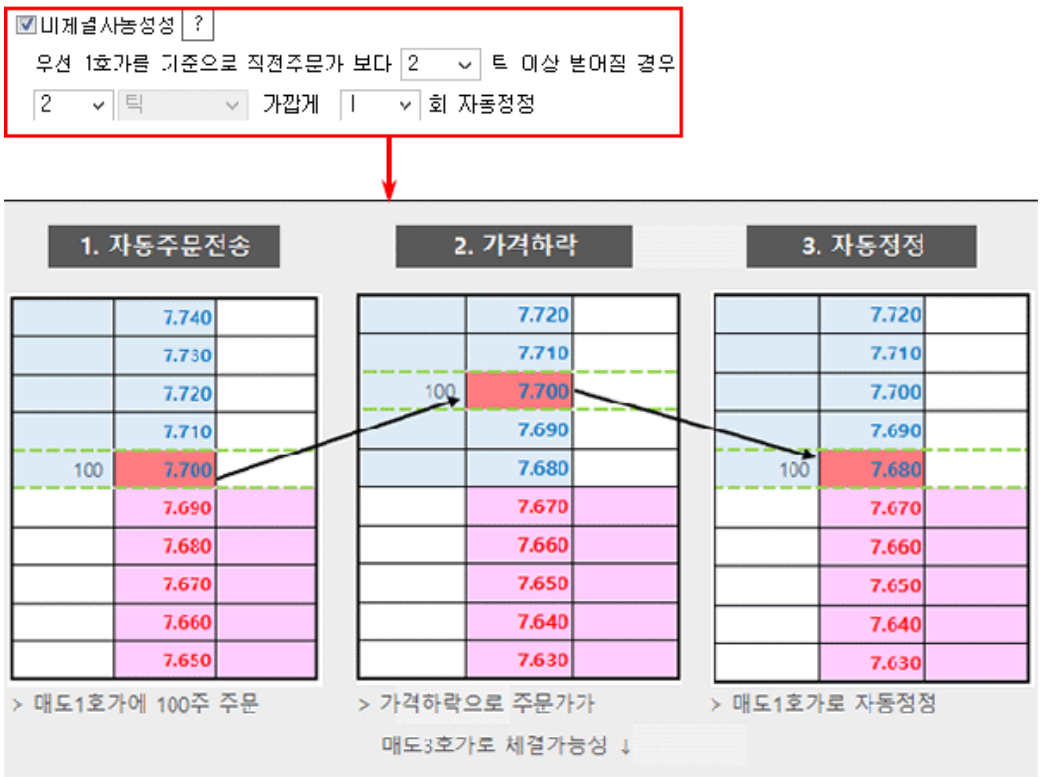

서버자동주문 조건 감시 시간

시 장	시 간
미 국	PM 23:30 ~ AM 06:00 (서머타임 적용 시 : PM 22:30 ~ AM 05:00)
중 국	AM 10:30 ~ PM 12:30 (오전장) PM 12:30 ~ PM 14:00 (점심휴장) (감시제외) PM 14:00 ~ PM 16:00 (오후장)
홍 콩	AM 10:30 ~ PM 13:00 (오전장) PM 13:00 ~ PM 14:00 (점심휴장) (감시제외) PM 14:00 ~ PM 17:00 (오후장)
일 본	AM 09:00 ~ AM 11:30 (오전장) AM 11:30 ~ PM 12:30 (점심휴장) (감시제외) PM 12:30 ~ PM 15:00 (오후장)
베 트 남	AM 11:15 ~ PM 13:30 (오전장) PM 13:30 ~ PM 15:00 (점심휴장) (감시제외) PM 15:00 ~ PM 16:30 (오후장)

Copyright 2021 KB Securities Co., Ltd. All Rights Reserved.
본 문서의 내용은 제도변경 또는 성능개선, 화면변경 등의 사유로 사전 예고없이 변경될 수 있습니다.
또한 원본 또는 최종본임을 보장할 수 없으며, 문서의 내용에 대한 법적인 책임을 지지 않습니다.

[7514] 해외주식 자동주문 신규잔고편입

해외주식 서버자동주문이란?

- 사용자가 특정 종목 또는 특정 시장에 대한 조건(시세조건/손익조건)을 미리 지정하면 최대30일(매월 말일)동안 서버에서 감시를 진행하며 그 조건이 만족하는 시점에 자동 또는 수동으로 주문을 실행하는 기능입니다.
- 서버자동주문은 프로그램이 종료된 상태에서도 유효기간동안 설정한 조건의 감시 및 주문이 실행되고 조건이 만족되어 주문이 실행되면 유효기간 상관없이 감시가 종료됩니다.
- 서버자동주문은 보유주식 종목의 매도주문, 신규 종목의 매수주문, 예약된 시간에 매수/매도주문을 설정할 수 있는 화면으로 구성되어 있으며 예약주문 제외한 화면에서는 해당 종목 또는 해당 시장의 실시간 시세 신청을 필요로 합니다.
- 서버자동주문을 적절히 사용하면 손실 및 수익 관리의 효율성을 높여 계좌의 수익률 관리에 도움이 되지만 해당 주문에 대한 정확한 이해가 필요하므로 반드시 유의사항을 숙지하신 다음 신중하게 사용하시기 바랍니다.

[7514] 해외주식 자동주문 신규잔고편입

해외주식 신규 잔고 편입 시 미리 설정한 시장별/종목별 자동 매도 조건을 설정 및 실행, 삭제 할 수 있는 화면으로 실시간 시세 신청이 필요합니다.



1 감시조건 리스트(해외시장별/해외종목별)

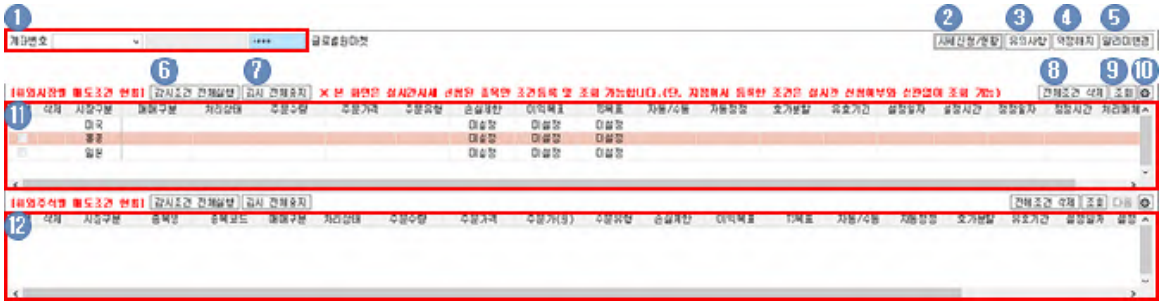

1 계좌를 선택한 후 비밀번호를 입력합니다.
선택한 계좌의 해외주식 자동주문 약정 등록 여부를 체크하여 약정 등록이 안된 계좌는 신청화면으로 이동할 수 있게 안내

Copyright 2021 KB Securities Co., Ltd. All Rights Reserved.
본 문서의 내용은 제도변경 또는 성능개선, 화면변경 등의 사유로 사전 예고없이 변경될 수 있습니다.
또한 원본 또는 최종본임을 보장할 수 없으며, 문서의 내용에 대한 법적인 책임을 지지 않습니다.

합니다.
서비스 신청을 위해서는 확인 버튼을 누르시면 됩니다.

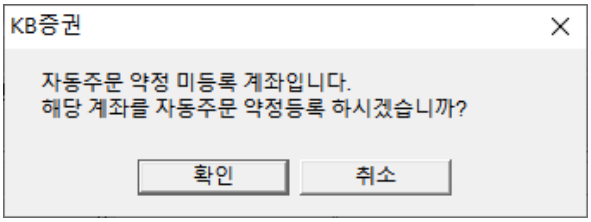

"확인" 선택 시 자동주문 약정 등록 화면이 팝업 됩니다.

2 시세신청/현황 버튼을 클릭하면 해외주식 실시간 시세 신청화면이 팝업됩니다.
자동주문은 해외주식 실시간 시세가 신청된 종목에 한해 조건 등록이 가능하며 해외주식 시장별 조건을 등록하고자 하는 경우 등록시장 전 거래소의 실시간 시세 신청이 필요 합니다.



Copyright 2021 KB Securities Co., Ltd. All Rights Reserved.
본 문서의 내용은 제도변경 또는 성능개선, 화면변경 등의 사유로 사전 예고없이 변경될 수 있습니다.
또한 원본 또는 최종본임을 보장할 수 없으며, 문서의 내용에 대한 법적인 책임을 지지 않습니다.

3 유의사항 버튼을 눌러 해외주식 자동주문 유의사항 및 동의 내용을 확인하실 수 있습니다.

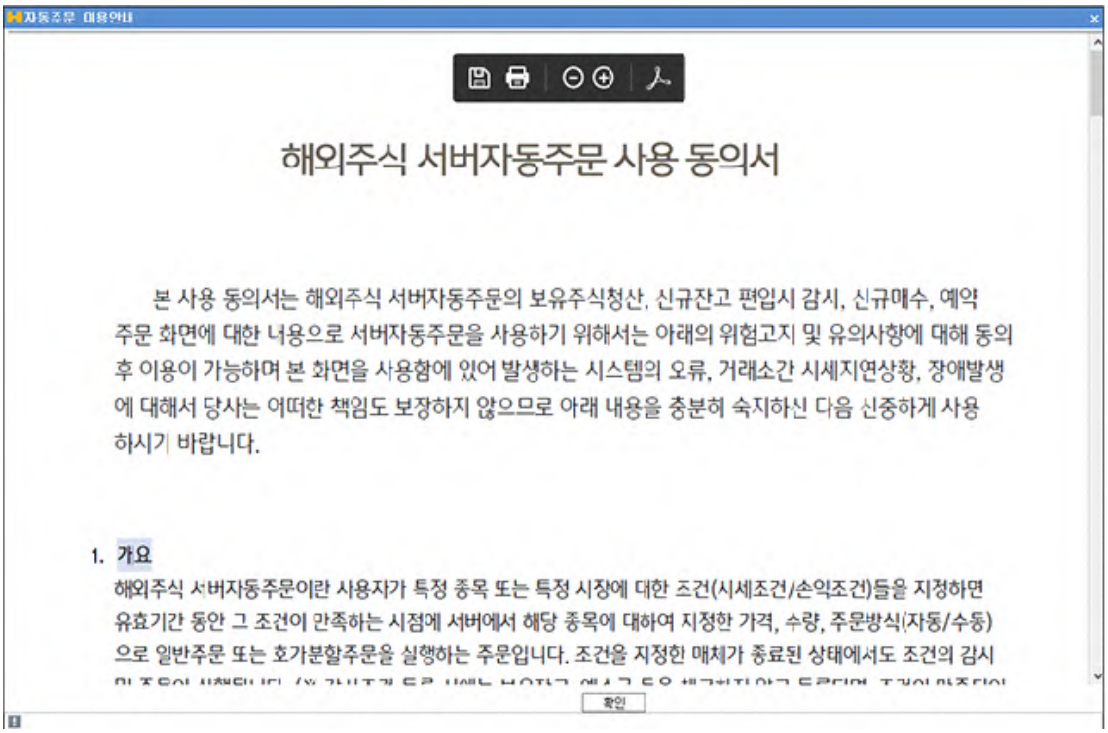

4 약정등록 약정해지 버튼을 클릭하면 '자동주문 약정 등록창'이 팝업 됩니다.

약정등록

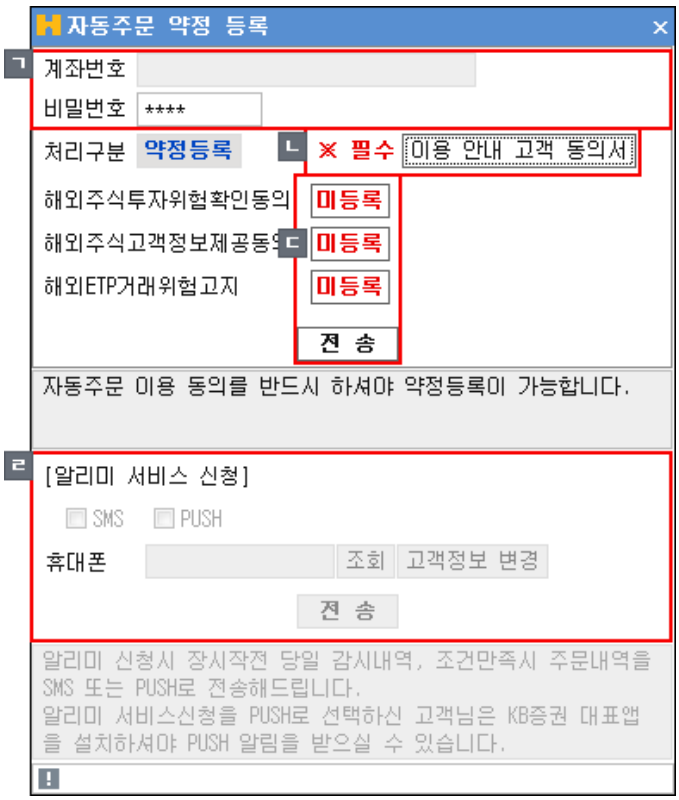

ㄱ 계좌번호를 확인하고 비밀번호를 입력합니다.

ㄴ 이용 안내 고객 동의서 버튼을 클릭하면 '서버자동주문 사용 동의서 ' 내용이 팝업 되므로 유의사항 및 동의 내용을 확인 후 ' 동의'를 눌러주시면 됩니다.
만약 동의서 확인 시 '동의안함 ' 으로 선택하시면 등록절차는 더 이상 진행 되지 않습니다.

Copyright 2021 KB Securities Co., Ltd. All Rights Reserved.
본 문서의 내용은 제도변경 또는 성능개선, 화면변경 등의 사유로 사전 예고없이 변경될 수 있습니다.
또한 원본 또는 최종본임을 보장할 수 없으며, 문서의 내용에 대한 법적인 책임을 지지 않습니다.

ㄷ 해당 화면에서는 '해외주식투자위험확인', '고객정보제공동의', '해외ETP거래위험고지'의 고객 동의 여부가 확인되며 자동주문 등록을 위해서는 3가지 모두 등록이 되어야 신청이 가능합니다.
등록 후 [전 송] 버튼을 누르면 자동주문 등록이 완료 됩니다.

ㄹ 당일 장 시작 시 조건 감시내역, 조건 만족 시 주문 내역 등이 SMS 로 전송되는 알리미를 신청하실 수 있습니다.

Ⓑ 약정해지

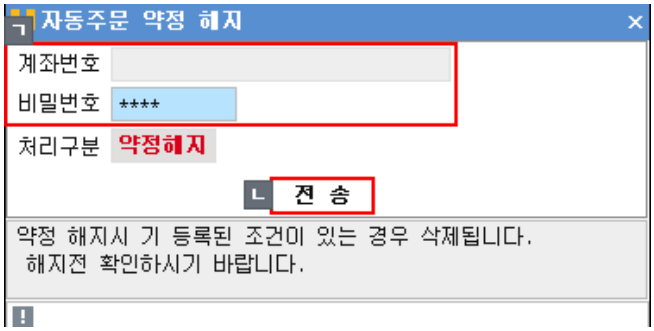

ㄱ 계좌번호를 확인하고 비밀번호를 입력합니다.

ㄴ 처리구분의 '약정해지'를 확인 후 [전 송] 버튼을 누르면 해지가 완료 됩니다.

→ ※ 약정해지 시, 해외주식 자동주문 등록, 감시 중인 조건들은 모두 삭제 됩니다.

→ ※ 당일 미체결 내역 존재 시, 미체결 내역 취소 후 약정 해지가 가능합니다.

5 [알리미신청] 버튼을 클릭하면 알리미 서비스 신청을 할 수 있습니다.

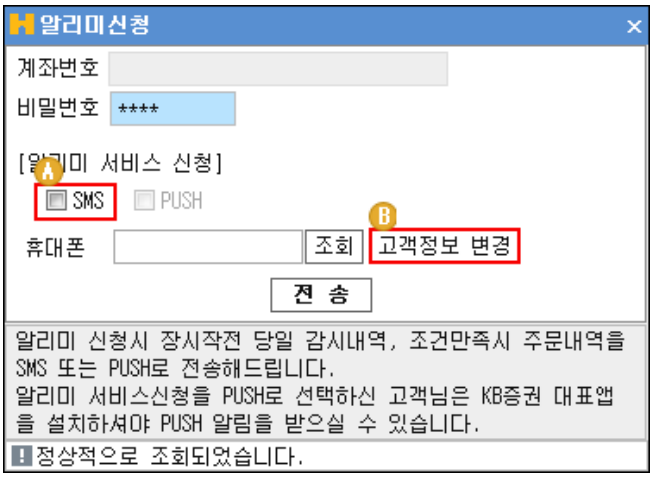

Ⓐ 알리미 서비스는 자동주문 약정과 별개로 신청/해지가 가능하며 SMS 수신을 원하지 않을 경우 SMS 체크를 통해 서비스 해지가 가능합니다.

Ⓑ 휴대폰 번호가 상이하면 [고객정보 변경] 을 선택하여 변경 후 알리미 서비스를 신청 [전 송] 을 누르시면 됩니다.

6 [감시조건 전체실행] 버튼을 클릭하면 감시조건 리스트에 있는 모든 감시조건이 실행됩니다.

7 [감시 전체중지] 버튼을 클릭하면 실행 중인 감시조건 전체가 중지됩니다.

8 [전체조건 삭제] 감시조건 리스트에 있는 모든 감시조건이 삭제됩니다.

9 [조회] 버튼을 클릭하면 현재 등록되어 있는 감시조건의 리스트를 조회할 수 있습니다.

Copyright 2021 KB Securities Co., Ltd. All Rights Reserved.
본 문서의 내용은 제도변경 또는 성능개선, 화면변경 등의 사유로 사전 예고없이 변경될 수 있습니다.
또한 원본 또는 최종본임을 보장할 수 없으며, 문서의 내용에 대한 법적인 책임을 지지 않습니다.

⑩ ⚙ 버튼을 클릭하면 감시조건 리스트의 조회 필드를 설정할 수 있습니다.

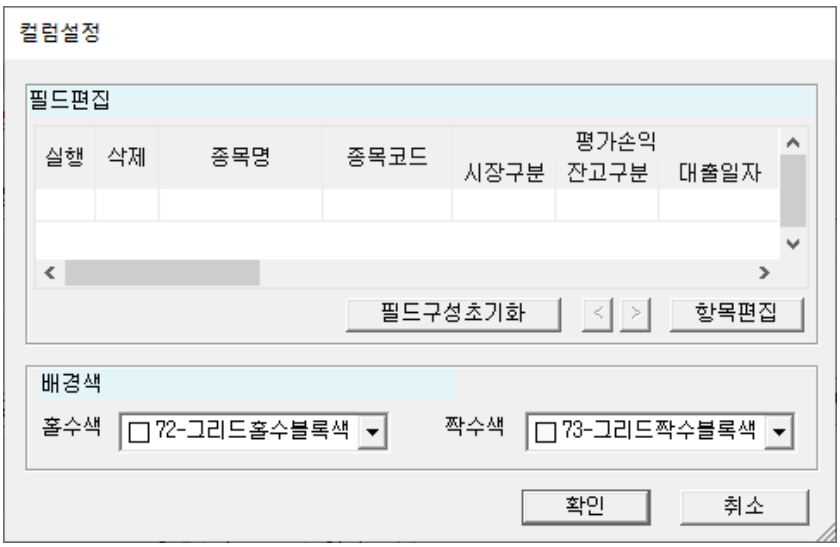

⑪ 저장되어 있는 시장별 감시조건 리스트가 표시됩니다.
시장별 매도조건은 미국, 홍콩, 일본만 설정이 가능하며 조건 설정 시 해당국가의 전 거래소의 실시간 시세가 신청되어야 합니다.
(예를 들어 미국시장 조건 설정 시 나스닥, 뉴욕, 아멕스 거래소의 실시간 시세 신청이 되어야 합니다.)



Ⓐ 조건이 등록된 종목에 한해 실행 항목의 체크박스가 활성화 되고 실행에 V 체크가 된 조건만 조건 감시를 실행합니다.
조건이 등록되었다 하더라도 체크되어 있지 않으면 조건이 감시 되지 않습니다.

Ⓑ 삭제 버튼을 클릭하면 해당 감시조건을 삭제할 수 있습니다.

⑫ 저장되어 있는 종목별 감시조건 리스트가 표시됩니다.
시장별 매도조건은 미국, 홍콩, 일본만 설정이 가능하며 조건 설정 시 해당국가의 전 거래소의 실시간 시세가 신청되어야 합니다.
(예를 들어 미국시장 조건 설정 시 나스닥, 뉴욕, 아멕스 거래소의 실시간 시세 신청이 되어야 합니다.)

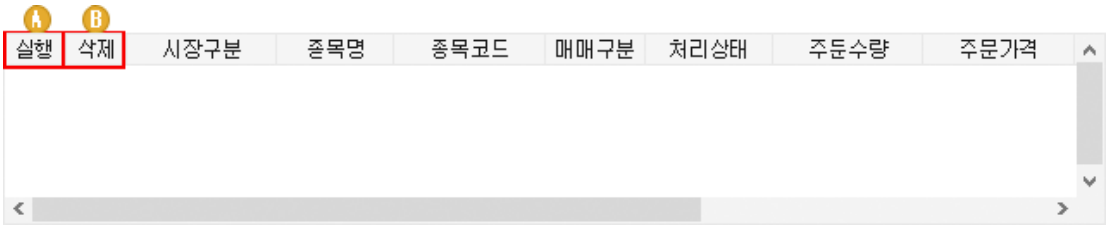

2 해외시장 매도조건설정 영역

보유주식의 해외시장 매도조건을 설정할 수 있습니다.
매도조건 설정은 총 8계로 구성되며 [시장선택 -> 조건설정 -> 주문유형설정 -> 주문수량설정 -> 주문가격 설정 -> 유효기간 설정 -> 주문방식 설정 -> 신규 저장] 의 순서로 진행됩니다.
'고급설정'은 선택사항이며 호가분할주문과 미체결 자동정정 기능을 설정하여 사용할 수 있습니다.



Copyright 2021 KB Securities Co., Ltd. All Rights Reserved.
본 문서의 내용은 제도변경 또는 성능개선, 화면변경 등의 사유로 사전 예고없이 변경될 수 있습니다.
또한 원본 또는 최종본임을 보장할 수 없으며, 문서의 내용에 대한 법적인 책임을 지지 않습니다.

1 거래시장을 선택 합니다. (시장별 또는 종목별 선택 가능, 중복설정 불가)

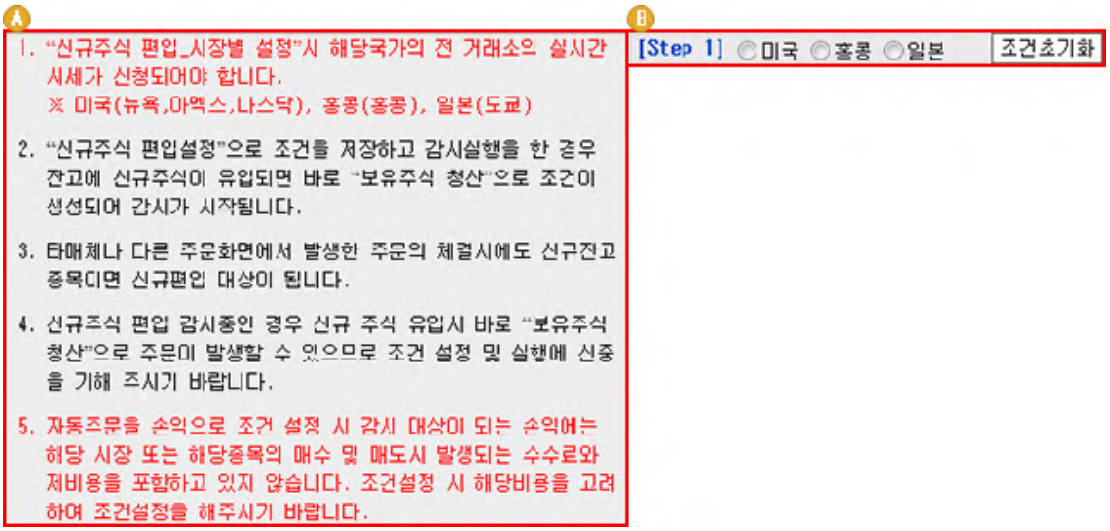

A 조건 등록 전 유의사항을 꼭 확인하시기 바랍니다.

B 감시조건에 적용할 시장을 선택 합니다. 선택하는 시장의 전 거래소의 실시간 시세 신청이 필요합니다.
실시간 시세가 신청되지 있지 않은 경우 신청을 위한 화면으로 연결이 가능합니다.

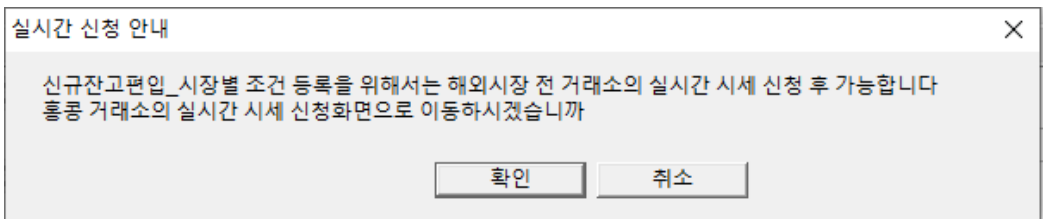

2 매도조건을 설정합니다.

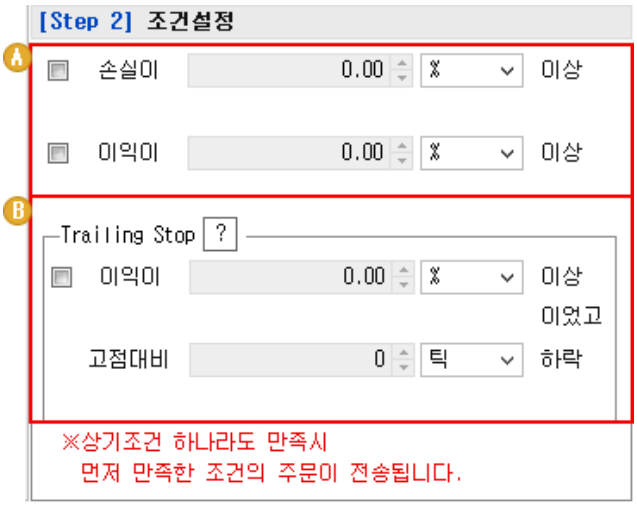

A 시장의 손실/이익 조건으로 감시조건을 설정할 수 있습니다.

B 이익실현가 대비 하락 허용 범위 만큼 하락하는 시점에 매도주문을 실행하는 조건으로 시장의 이익 조건을 설정할 수 있습니다.

› 손익으로 조건 설정 시 감시대상이 되는 손익에는 매수/매도 시 수수료와 제비용을 포함하고 있지 않습니다. 조건 설정 시 해당 비용을 고려하여 조건을 설정하여 주시기 바랍니다.

› 시장별 중복 조건 설정은 가능하며 먼저 만족한 조건의 주문이 전송 됩니다.

Copyright 2021 KB Securities Co., Ltd. All Rights Reserved.
본 문서의 내용은 제도변경 또는 성능개선, 화면변경 등의 사유로 사전 예고없이 변경될 수 있습니다.
또한 원본 또는 최종본임을 보장할 수 없으며, 문서의 내용에 대한 법적인 책임을 지지 않습니다.

3 주문유형을 설정합니다.

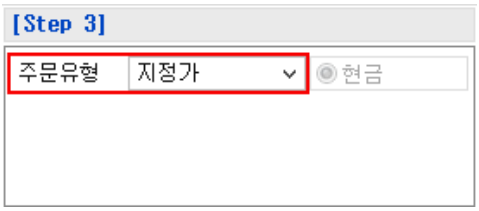

› 감시조건 만족 시 매도주문이 실행되는 주문유형을 설정합니다.

› [시장별 선택 가능한 주문유형]
– 미국, 홍콩 : 지정가, 시장가
– 일본 : 지정가

› 담보대출 주식은 조건이 감시되지 않습니다.

4 주문수량을 설정합니다.

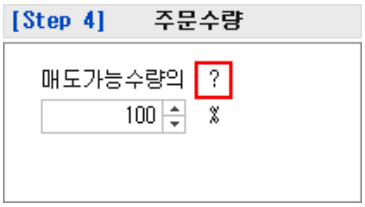

› 감시조건 만족 시 매도주문이 실행되는 매도수량을 설정합니다.

› 매도수량은 매도가능수량대비 %로 설정이 가능합니다.

› 해외주식은 종목에 따라 최소주문수량 단위가 있으므로 계산된 매도수량이 최소주문수량 미만 시 주문이 거부 됩니다.

Copyright 2021 KB Securities Co., Ltd. All Rights Reserved.
본 문서의 내용은 제도변경 또는 성능개선, 화면변경 등의 사유로 사전 예고없이 변경될 수 있습니다.
또한 원본 또는 최종본임을 보장할 수 없으며, 문서의 내용에 대한 법적인 책임을 지지 않습니다.

› ? 를 클릭하면 '천상가능수량' 창이 팝업됩니다.

청산가능수량 ×

매도가능수량

› 주문나가는 시점의 가능수량을 의미하며 자동주문화면이 아닌 다른매체, 다른화면에서 나간 주문도 실시간 계산
› 보유수량과 다른 의미로 당일 이미 주문이 나간 미체결 잔량을 보유수량에서 차감한 수량
(중국, 베트남의 경우는 재매매가 불가한 시장으로 미결제 매수수량도 주문가능수량에서 제외됨)

[미국주식 매도가능수량 예시]

주문 및 상태	종목	보유수량	매도가능수량	주문수량 설정값	조건만족시 자동주문수량
미체결 없음	아마존	50	50	→ 매도가능수량 100%	50주
				매도가능수량 20%	10주
기 주문 존재 시 : 아마존 10주 매도 → 미체결					
주문 및 상태	종목	보유수량	매도가능수량	주문수량 설정값	조건만족시 자동주문수량
매도 미체결 10주	아마존	50	40	→ 매도가능수량 100%	40주
				매도가능수량 20%	8주
기 주문 존재 시 : 아마존 보유수량 50주 중 10주 매도 → 8주만 체결(2주 미체결)					
주문 및 상태	종목	보유수량	매도가능수량	주문수량 설정값	조건만족시 자동주문수량
매도 미체결 2주	아마존	42	40	→ 매도가능수량 100%	40주
				매도가능수량 20%	8주

[미국주식 동일종목에 대해 여러 건의 조건을 설정한 경우 예시]

주문 및 상태	종목	보유수량	매도가능수량	매도조건 1설정값	매도조건 2설정값
미체결 없음	아마존	50	50	매도가능수량 50%	매도가능수량 50%
매도조건 1이 먼저 만족하여 주문 실행 : 아마존 25주 매도(50주의 50% = 25주) → 미체결					
주문 및 상태	종목	보유수량	매도가능수량		
매도 미체결 25주	아마존	50	25		
매도조건 2 만족하여 주문 실행 : 아마존 12주 매도(25주의 50% = 12.5주) → 미체결					
주문 및 상태	종목	보유수량	매도가능수량		
매도 미체결 37주	아마존	50	13		
청산조건 2 아마존 12주 매도 체결					
주문 및 상태	종목	보유수량	매도가능수량		
매도 미체결 25주	아마존	38	13		

※ 매도가능수량 %로 주문수량 설정 시 자동주문의 조건이 만족하여 주문 나가는 시점에 수량을 계산하므로 여러조건의 합이 100%가 되어도 전체 수량 모두 주문이 나가지 않거나 더 많은 수량이 주문될 수 있으므로 명확한 수량을 직접 입력 하시는게 좋습니다.

※ 해외주식은 시장별, 종목별로 주문수량단위가 존재하기 때문에 매도가능수량 %로 설정 시 주문시점 계산수량이 주문수량 단위 미만이면 주문처리가 불가합니다. (홍콩 주식 100주 단위 종목인 경우 매도가능수량 10%로 계산했을때 90주이면 주문안됨, 110주이면 100주 주문)

※ 해외주식 재매매가 불가한 중국, 베트남 시장의 경우 미결제 매수수량의 경우 결제가 끝난 후 주문가능수량에 포함됩니다.

Copyright 2021 KB Securities Co., Ltd. All Rights Reserved.
본 문서의 내용은 제도변경 또는 성능개선, 화면변경 등의 사유로 사전 예고없이 변경될 수 있습니다.
또한 원본 또는 최종본임을 보장할 수 없으며, 문서의 내용에 대한 법적인 책임을 지지 않습니다.

5 주문가격을 설정합니다.

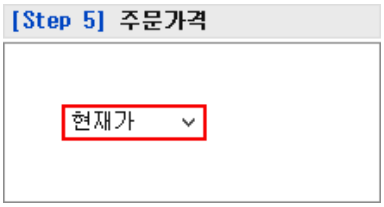

- 감시조건 만족 시 매도주문이 실행되는 주문가격을 설정합니다.
- 주문가격은 현재가, 현재가+10틱 ~ 현재가-10틱으로 설정할 수 있습니다.
  (step3 에서 주문유형을 시장가로 선택 시 주문가격설정은 불가합니다.)
- ※ 현재가 대비로 설정 시 주문이 실행되는 시간에 주문설정에 따른 시세를 재조회한 주문가격으로 실행됩니다..

6 설정한 주문조건의 유효기간을 설정합니다.(최대 30일 까지)



- 유효기간은 달력일 기준 말일인 최대 30일까지 제공됩니다.
- 유효기간 만료된 조건은 '처리상태 ' 항목에 '감시종료 ' 로 조회되며 유효기간 내 조건이 만족되어 주문처리 시 유효기간이 상관없이 '감시종료' 됩니다.

7 주문방식을 설정합니다.



- 자동주문 : 등록한 조건이 만족될 경우 서버에서 자동으로 주문을 전송해 주는 방식입니다.
- 수동주문 :
  등록한 조건이 만족될 경우 서버에서 HTS 시스템으로 내용을 전송하여 사용자에게 확인창을 띄워주고 확인Click 을 통해서 주문을 전송해 주는 방식입니다.
  수동주문은 고객이 HTS프로그램으로 주문 확인창을 확인할 수 없는 상태일 경우는 주문이 불가능합니다. 고객이 다중접속 기능을 이용할 경우 접속된 모든 HTS에 주문 확인창이 나타나게 되며, 최초 click한 HTS의 주문 또는 취소처리되고 이후 다른 HTS에서의 click은 모두 무시됩니다.

8 조건을 저장합니다.



- 등록된 조건을 확인 후 '신규저장'을 클릭하면 신규 자동주문 조건이 저장됩니다.

Copyright 2021 KB Securities Co., Ltd. All Rights Reserved.
본 문서의 내용은 제도변경 또는 성능개선, 화면변경 등의 사유로 사전 예고없이 변경될 수 있습니다.
또한 원본 또는 최종본임을 보장할 수 없으며, 문서의 내용에 대한 법적인 책임을 지지 않습니다.

9 ▼ 버튼을 클릭하여 호가분할주문과 미체결 자동정정 기능 등의 고급설정을 설정할 수 있습니다.

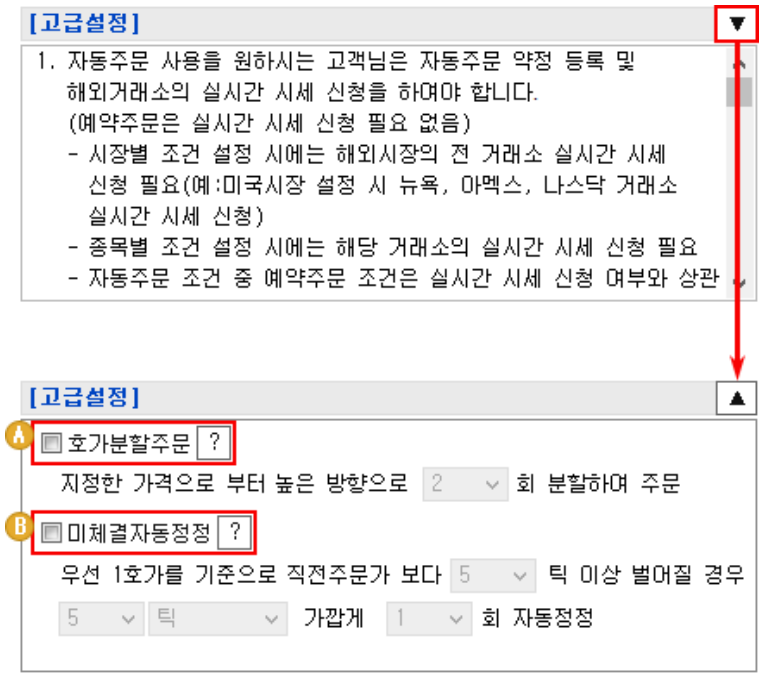

A 호가분할주문은 지정한 가격으로부터 높은 방향으로 설정한 회수만큼 분할하여 주문을 낼 수 있습니다. 설정 횟수는 2회~5회까지 가능 합니다.
예) 호가분할주문 2회 설정, 현재가CNY 7.660 => 주문가격'7.660', '7.670' 2회 주문)



B 미체결자동정정은 조건감시로 주문이 발생했으나, 체결되지 않을 경우에 우선1호가를 기준으로 직전주문가 보다 1~5틱이상 멀어질경우 1~5틱 가깝게 1~3회 정정 합니다. 각 회수들은 고객의 설정에 따릅니다.
시장 제도상 재매매가 불가한 중국, 베트남 의 경우 미체결자동정정 설정이 불가하며 주문유형을 시장가로 선택 시 설정이 불가합니다.

Copyright 2021 KB Securities Co., Ltd. All Rights Reserved.
본 문서의 내용은 제도변경 또는 성능개선, 화면변경 등의 사유로 사전 예고없이 변경될 수 있습니다.
또한 원본 또는 최종본임을 보장할 수 없으며, 문서의 내용에 대한 법적인 책임을 지지 않습니다.

자동주문의 전량 미체결 주문에 대해서만 자동정정이 가능하고, 일부 체결 수량이 있는 경우 자동정정은 불가합니다.

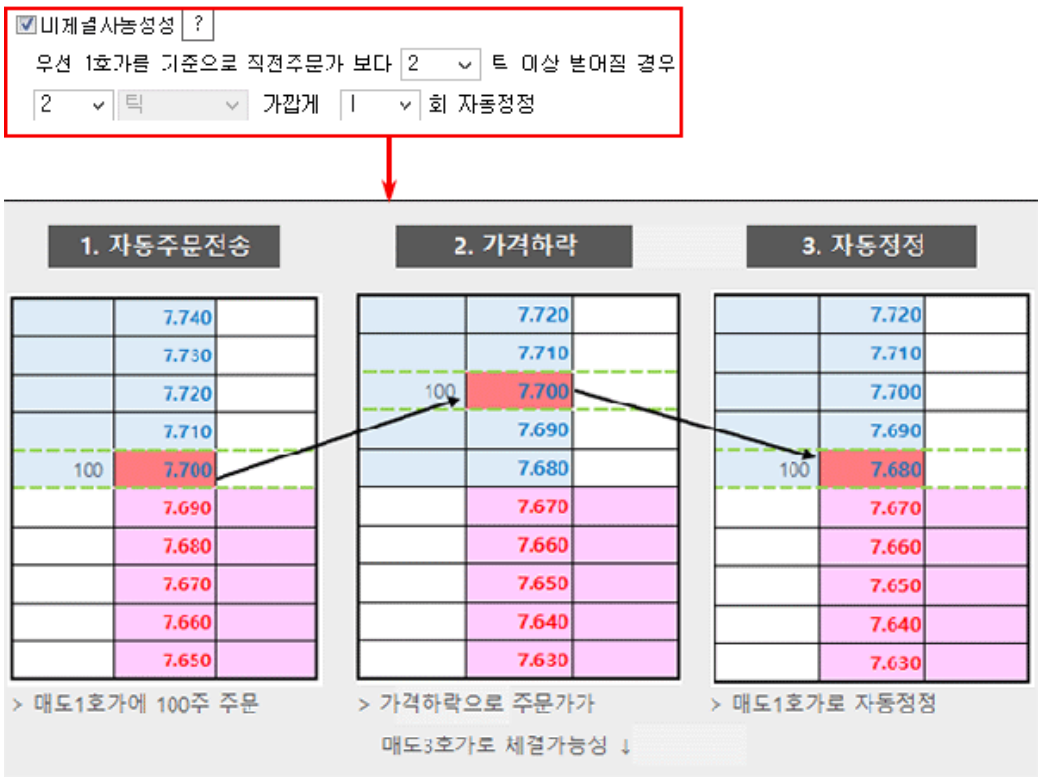

3 해외종목 매도조건설정 영역

보유주식의 매도조건을 설정할 수 있습니다.

매도조건 설정은 총 8계로 구성되며 [종목선택 -> 조건설정 -> 주문유형설정 -> 주문수량설정 -> 주문가격 설정 -> 유효기간 설정 -> 주문방식 설정 -> 신규 저장] 의 순서로 진행됩니다.

'고급설정'은 선택사항이며 호가분할주문과 미체결 자동정정 기능을 설정하여 사용할 수 있습니다.



1 종목을 선택 합니다.



Copyright 2021 KB Securities Co., Ltd. All Rights Reserved.
본 문서의 내용은 제도변경 또는 성능개선, 화면변경 등의 사유로 사전 예고없이 변경될 수 있습니다.
또한 원본 또는 최종본임을 보장할 수 없으며, 문서의 내용에 대한 법적인 책임을 지지 않습니다.

A 감시조건에 적용할 종목을 선택 합니다.

B 선택한 종목의 호가가 표시 됩니다.

2 매도조건을 설정합니다.

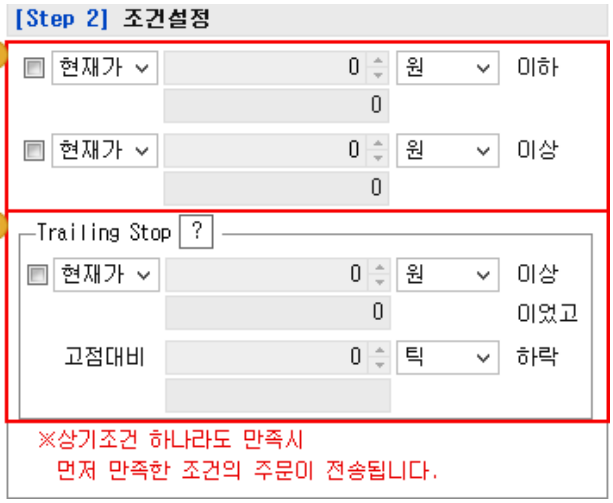

A 종목의 현재가 조건 및 손실/이익 조건으로 감시조건을 설정할 수 있습니다.

B 이익실현가 대비 하락 허용 범위 만큼 하락하는 시점에 매도주문을 실행하는 조건으로 종목의 현재가 조건 및 이익 조건을 설정할 수 있습니다.

› 손익으로 조건 설정 시 감시대상이 되는 손익에는 매수/매도 시 수수료와 제비용을 포함하고 있지 않습니다. 조건 설정 시 해당 비용을 고려하여 조건을 설정하여 주시기 바랍니다.

› 동일 종목에 중복 조건 설정은 가능하며 먼저 만족한 조건의 주문이 전송 됩니다.

3 주문유형을 설정합니다.

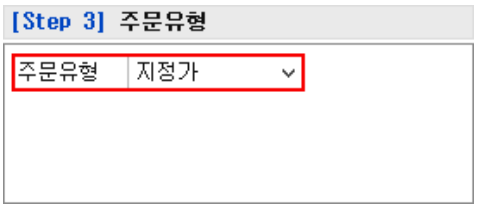

› 감시조건 만족 시 매도주문이 실행되는 주문유형을 설정합니다.

› [시장별 선택 가능한 주문유형]
– 미국, 홍콩 : 지정가, 시장가
– 일본 : 지정가

› 담보대출 주식은 조건이 감시되지 않습니다.

4 주문수량을 설정합니다.

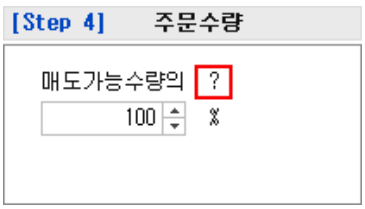

› 감시조건 만족 시 매도주문이 실행되는 매도수량을 설정합니다.

› 매도수량은 매도가능수량대비 %로 설정이 가능합니다.

› 해외주식은 종목에 따라 최소주문수량 단위가 있으므로 계산된 매도수량이 최소주문수량 미만 시 주문이 거부 됩니다.

Copyright 2021 KB Securities Co., Ltd. All Rights Reserved.
본 문서의 내용은 제도변경 또는 성능개선, 화면변경 등의 사유로 사전 예고없이 변경될 수 있습니다.
또한 원본 또는 최종본임을 보장할 수 없으며, 문서의 내용에 대한 법적인 책임을 지지 않습니다.

› ? 를 클릭하면 '천상가능수량' 창이 팝업됩니다.

청산가능수량 ×

매도가능수량

› 주문나가는 시점의 가능수량을 의미하며 자동주문화면이 아닌 다른매체, 다른화면에서 나간 주문도 실시간 계산
› 보유수량과 다른 의미로 당일 이미 주문이 나간 미체결 잔량을 보유수량에서 차감한 수량
(중국, 베트남의 경우는 재매매가 불가한 시장으로 미결제 매수수량도 주문가능수량에서 제외됨)

[미국주식 매도가능수량 예시]

주문 및 상태	종목	보유수량	매도가능수량	주문수량 설정값	조건만족시 자동주문수량
미체결 없음	아마존	50	50	→ 매도가능수량 100%	50주
				매도가능수량 20%	10주
기 주문 존재 시 : 아마존 10주 매도 → 미체결					
주문 및 상태	종목	보유수량	매도가능수량	주문수량 설정값	조건만족시 자동주문수량
매도 미체결 10주	아마존	50	40	→ 매도가능수량 100%	40주
				매도가능수량 20%	8주
기 주문 존재 시 : 아마존 보유수량 50주 중 10주 매도 → 8주만 체결(2주 미체결)					
주문 및 상태	종목	보유수량	매도가능수량	주문수량 설정값	조건만족시 자동주문수량
매도 미체결 2주	아마존	42	40	→ 매도가능수량 100%	40주
				매도가능수량 20%	8주

[미국주식 동일종목에 대해 여러 건의 조건을 설정한 경우 예시]

주문 및 상태	종목	보유수량	매도가능수량	매도조건 1설정값	매도조건 2설정값
미체결 없음	아마존	50	50	매도가능수량 50%	매도가능수량 50%
매도조건 1이 먼저 만족하여 주문 실행 : 아마존 25주 매도(50주의 50% = 25주) → 미체결					
주문 및 상태	종목	보유수량	매도가능수량		
매도 미체결 25주	아마존	50	25		
매도조건 2 만족하여 주문 실행 : 아마존 12주 매도(25주의 50% = 12.5주) → 미체결					
주문 및 상태	종목	보유수량	매도가능수량		
매도 미체결 37주	아마존	50	13		
청산조건 2 아마존 12주 매도 체결					
주문 및 상태	종목	보유수량	매도가능수량		
매도 미체결 25주	아마존	38	13		

※ 매도가능수량 %로 주문수량 설정 시 자동주문의 조건이 만족하여 주문 나가는 시점에 수량을 계산하므로 여러조건의 합이 100%가 되어도 전체 수량 모두 주문이 나가지 않거나 더 많은 수량이 주문될 수 있으므로 명확한 수량을 직접 입력 하시는게 좋습니다.

※ 해외주식은 시장별, 종목별로 주문수량단위가 존재하기 때문에 매도가능수량 %로 설정 시 주문시점 계산수량이 주문수량 단위 미만이면 주문처리가 불가합니다. (홍콩 주식 100주 단위 종목인 경우 매도가능수량 10%로 계산했을때 90주이면 주문안됨, 110주이면 100주 주문)

※ 해외주식 재매매가 불가한 중국, 베트남 시장의 경우 미결제 매수수량의 경우 결제가 끝난 후 주문가능수량에 포함됩니다.

Copyright 2021 KB Securities Co., Ltd. All Rights Reserved.
본 문서의 내용은 제도변경 또는 성능개선, 화면변경 등의 사유로 사전 예고없이 변경될 수 있습니다.
또한 원본 또는 최종본임을 보장할 수 없으며, 문서의 내용에 대한 법적인 책임을 지지 않습니다.

5 주문가격을 설정합니다.

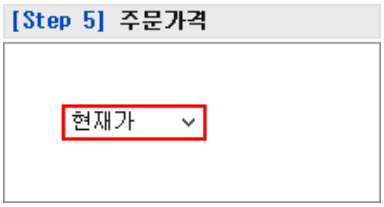

› 감시조건 만족 시 매도주문이 실행되는 주문가격을 설정합니다.

› 주문가격은 현재가, 현재가+10틱 ~ 현재가-10틱으로 설정할 수 있습니다.
(step3 에서 주문유형을 시장가로 선택 시 주문가격설정은 불가합니다.)

› 현재가 대비로 설정 시 주문이 실행되는 시간에 주문설정에 따른 시세를 재조회한 주문가격으로 실행됩니다.

6 설정한 주문조건의 유효기간을 설정합니다.(최대 30일 까지)



› 유효기간은 달력일 기준 말일인 최대 30일까지 제공됩니다.

› 유효기간 만료된 조건은 '처리상태 ' 항목에 '감시종료 ' 로 조회되며 유효기간 내 조건이 만족되어 주문처리 시 유효기간이 상관없이 '감시종료' 됩니다.

7 주문방식을 설정합니다.



› 자동주문 : 등록한 조건이 만족될 경우 서버에서 자동으로 주문을 전송해 주는 방식입니다.

› 수동주문 :
등록한 조건이 만족될 경우 서버에서 HTS 시스템으로 내용을 전송하여 사용자에게 확인창을 띄워주고 확인Click 을 통해서 주문을 전송해 주는 방식입니다.
수동주문은 고객이 HTS프로그램으로 주문 확인창을 확인할 수 없는 상태일 경우는 주문이 불가능합니다. 고객이 다중접속 기능을 이용할 경우 접속된 모든 HTS에 주문 확인창이 나타나게 되며, 최초 click한 HTS의 주문 또는 취소처리되고 이후 다른 HTS에서의 click은 모두 무시됩니다.

8 조건을 저장합니다.



› 등록된 조건을 확인 후 '신규저장'을 클릭하면 신규 자동주문 조건이 저장됩니다.

Copyright 2021 KB Securities Co., Ltd. All Rights Reserved.
본 문서의 내용은 제도변경 또는 성능개선, 화면변경 등의 사유로 사전 예고없이 변경될 수 있습니다.
또한 원본 또는 최종본임을 보장할 수 없으며, 문서의 내용에 대한 법적인 책임을 지지 않습니다.

9 ▼ 버튼을 클릭하여 호가분할주문과 미체결 자동정정 기능 등의 고급설정을 설정할 수 있습니다.

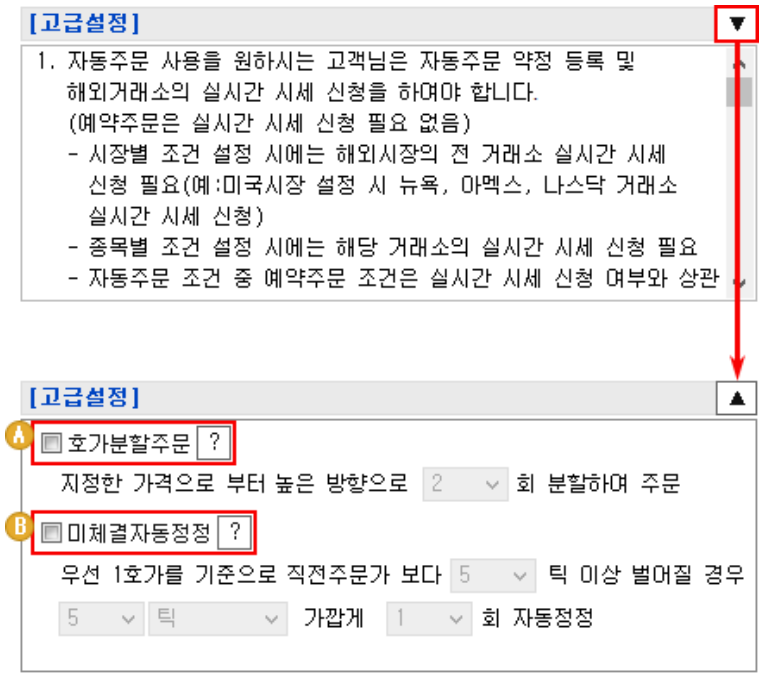

A 호가분할주문은 지정한 가격으로부터 높은 방향으로 설정한 회수만큼 분할하여 주문을 낼 수 있습니다. 설정 횟수는 2회~5회까지 가능 합니다.
예) 호가분할주문 2회 설정, 현재가CNY 7.660 => 주문가격'7.660', '7.670' 2회 주문)



B 미체결자동정정은 조건감시로 주문이 발생했으나, 체결되지 않을 경우에 우선1호가를 기준으로 직전주문가 보다 1~5틱이상 멀어질경우 1~5틱 가깝게 1~3회 정정 합니다. 각 회수들은 고객의 설정에 따릅니다.
시장 제도상 재매매가 불가한 중국, 베트남 의 경우 미체결자동정정 설정이 불가하며 주문유형을 시장가로 선택 시 설정이 불가합니다.

Copyright 2021 KB Securities Co., Ltd. All Rights Reserved.
본 문서의 내용은 제도변경 또는 성능개선, 화면변경 등의 사유로 사전 예고없이 변경될 수 있습니다.
또한 원본 또는 최종본임을 보장할 수 없으며, 문서의 내용에 대한 법적인 책임을 지지 않습니다.

자동주문의 전량 미체결 주문에 대해서만 자동정정이 가능하고, 일부 체결 수량이 있는 경우 자동정정은 불가합니다.

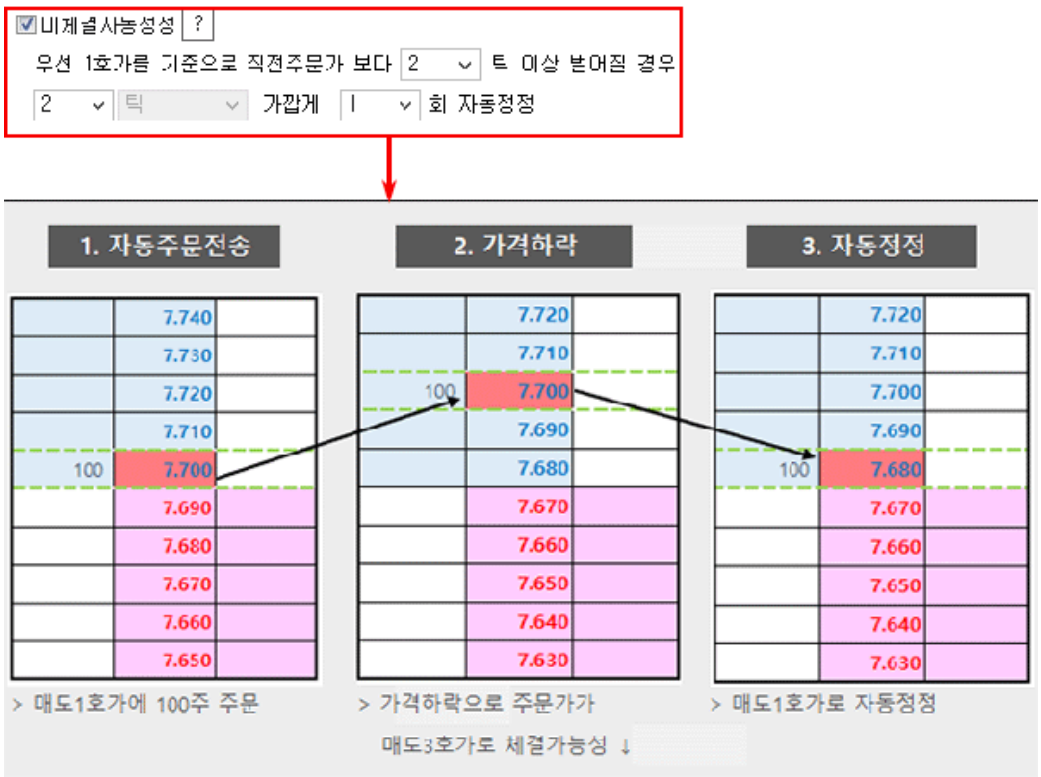

서버자동주문 조건 감시 시간

시 장	시 간
미 국	PM 23:30 ~ AM 06:00 (서머타임 적용 시 : PM 22:30 ~ AM 05:00)
중 국	AM 10:30 ~ PM 12:30 (오전장) PM 12:30 ~ PM 14:00 (점심휴장) (감시제외) PM 14:00 ~ PM 16:00 (오후장)
홍 콩	AM 10:30 ~ PM 13:00 (오전장) PM 13:00 ~ PM 14:00 (점심휴장) (감시제외) PM 14:00 ~ PM 17:00 (오후장)
일 본	AM 09:00 ~ AM 11:30 (오전장) AM 11:30 ~ PM 12:30 (점심휴장) (감시제외) PM 12:30 ~ PM 15:00 (오후장)
베 트 남	AM 11:15 ~ PM 13:30 (오전장) PM 13:30 ~ PM 15:00 (점심휴장) (감시제외) PM 15:00 ~ PM 16:30 (오후장)

Copyright 2021 KB Securities Co., Ltd. All Rights Reserved.
본 문서의 내용은 제도변경 또는 성능개선, 화면변경 등의 사유로 사전 예고없이 변경될 수 있습니다.
또한 원본 또는 최종본임을 보장할 수 없으며, 문서의 내용에 대한 법적인 책임을 지지 않습니다.

[7515] 해외주식 자동주문 신규매수

해외주식 서버자동주문이란?

- 사용자가 특정 종목 또는 특정 시장에 대한 조건(시세조건/손익조건)을 미리 지정하면 최대30일(매월 말일)동안 서버에서 감시를 진행하며 그 조건이 만족하는 시점에 자동 또는 수동으로 주문을 실행하는 기능입니다.
- 서버자동주문은 프로그램이 종료된 상태에서도 유효기간동안 설정한 조건의 감시 및 주문이 실행되고 조건이 만족되어 주문이 실행되면 유효기간 상관없이 감시가 종료됩니다.
- 서버자동주문은 보유주식 종목의 매도주문, 신규 종목의 매수주문, 예약된 시간에 매수/매도주문을 설정할 수 있는 화면으로 구성되어 있으며 예약주문 제외한 화면에서는 해당 종목 또는 해당 시장의 실시간 시세 신청을 필요로 합니다.
- 서버자동주문을 적절히 사용하면 손실 및 수익 관리의 효율성을 높여 계좌의 수익률 관리에 도움이 되지만 해당 주문에 대한 정확한 이해가 필요하므로 반드시 유의사항을 숙지하신 다음 신중하게 사용하시기 바랍니다.

[7515] 해외주식 자동주문 신규매수

해외주식을 신규로 매수하고자 하는 조건을 설정 및 실행, 삭제 할 수 있는 화면으로 실시간 시세 신청이 필요 합니다.

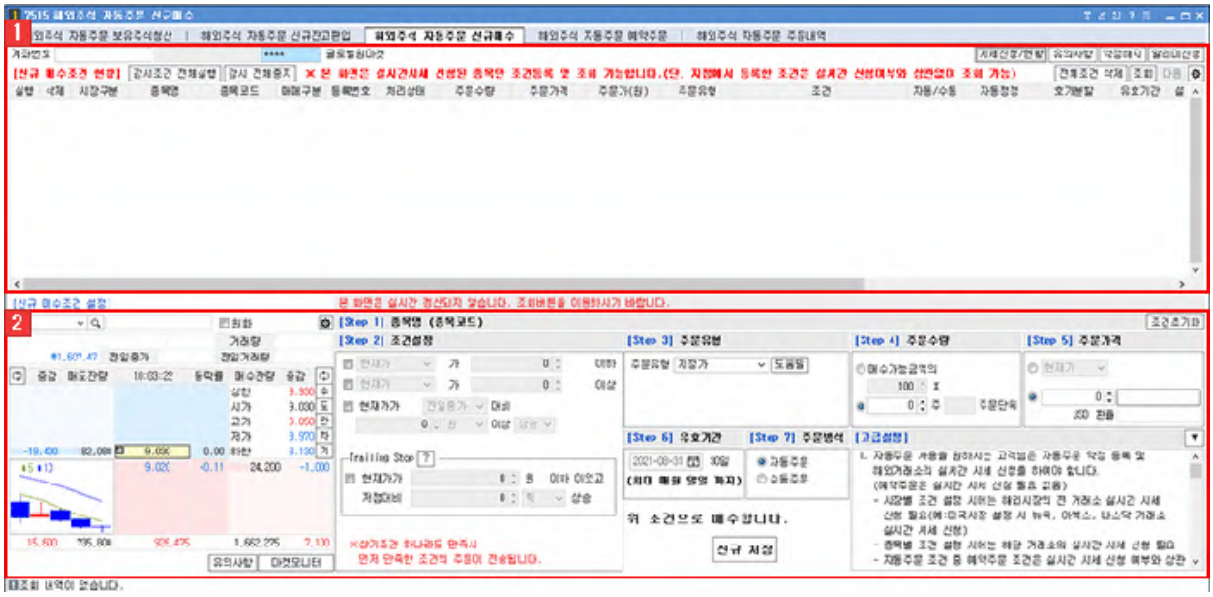

1 감시조건 리스트

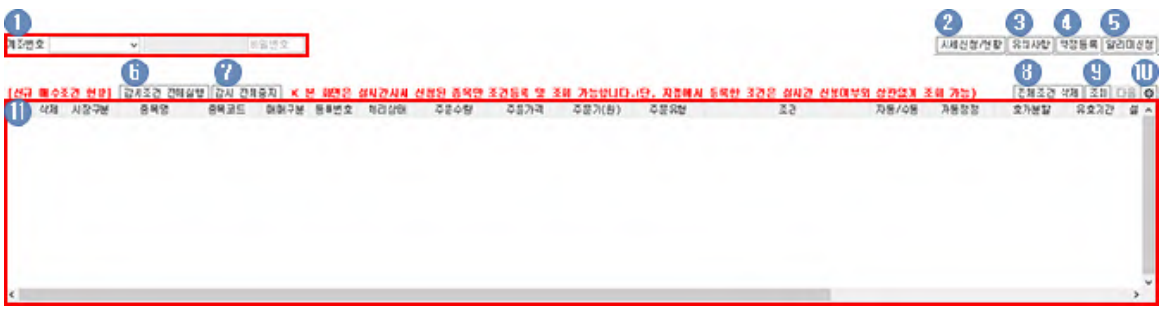

1 계좌를 선택한 후 비밀번호를 입력합니다.
선택한 계좌의 해외주식 자동주문 약정 등록 여부를 체크하여 약정 등록이 안된 계좌는 신청화면으로 이동할 수 있게 안내 합니다.

Copyright 2021 KB Securities Co., Ltd. All Rights Reserved.
본 문서의 내용은 제도변경 또는 성능개선, 화면변경 등의 사유로 사전 예고없이 변경될 수 있습니다.
또한 원본 또는 최종본임을 보장할 수 없으며, 문서의 내용에 대한 법적인 책임을 지지 않습니다.

서비스 신청을 위해서는 확인 버튼을 누르시면 됩니다.

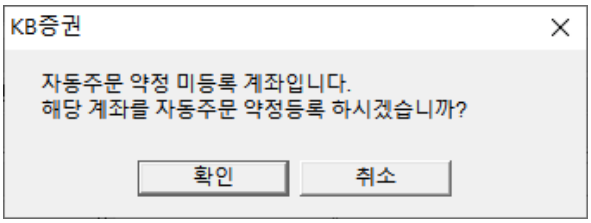

"확인" 선택 시 자동주문 약정 등록 화면이 팝업 됩니다.

2 시세신청/현황 버튼을 클릭하면 해외주식 실시간 시세 신청화면이 팝업됩니다.

자동주문은 해외주식 실시간 시세가 신청된 종목에 한해 조건 등록이 가능하며 해외주식 시장별 조건을 등록하고자 하는 경우 등록시장 전 거래소의 실시간 시세 신청이 필요 합니다.



Copyright 2021 KB Securities Co., Ltd. All Rights Reserved.
본 문서의 내용은 제도변경 또는 성능개선, 화면변경 등의 사유로 사전 예고없이 변경될 수 있습니다.
또한 원본 또는 최종본임을 보장할 수 없으며, 문서의 내용에 대한 법적인 책임을 지지 않습니다.

3 유의사항 버튼을 눌러 해외주식 자동주문 유의사항 및 동의 내용을 확인하실 수 있습니다.

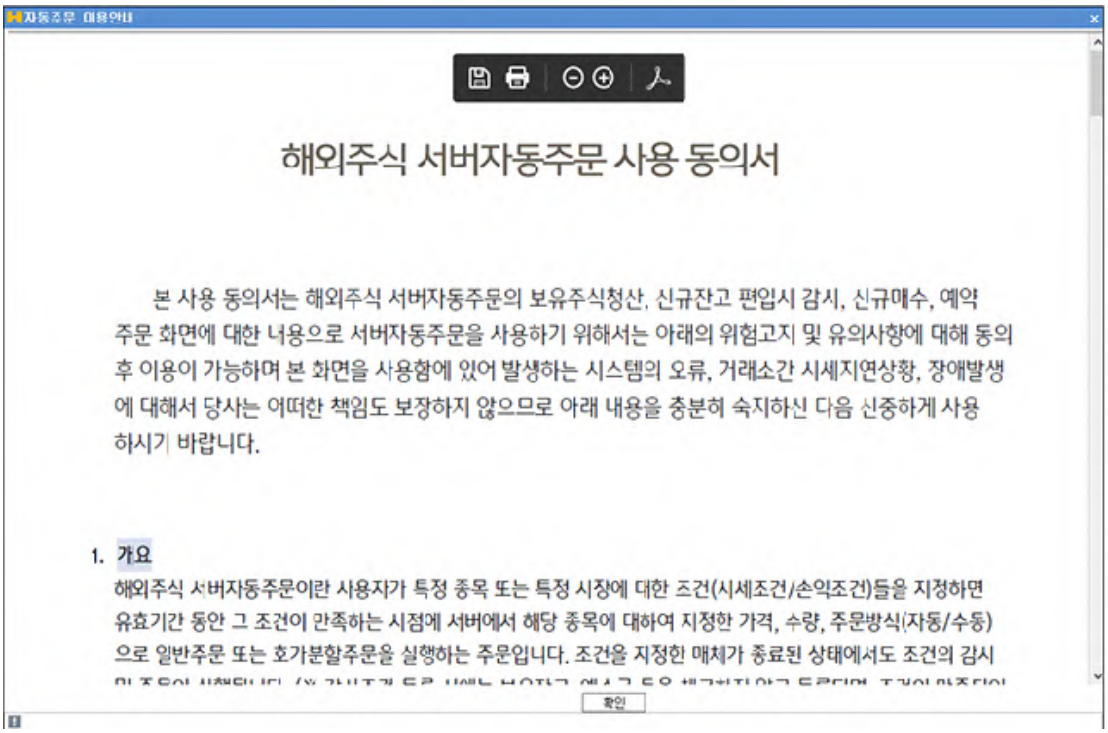

4 약정등록 약정해지 버튼을 클릭하면 '자동주문 약정 등록창'이 팝업 됩니다.

약정등록

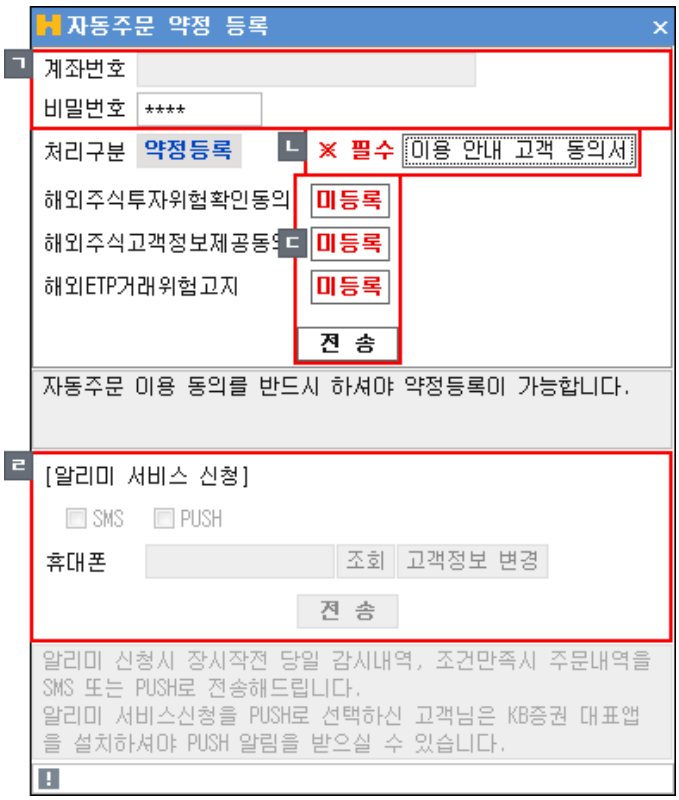

ㄱ 계좌번호를 확인하고 비밀번호를 입력합니다.

ㄴ 이용 안내 고객 동의서 버튼을 클릭하면 '서버자동주문 사용 동의서 ' 내용이 팝업 되므로 유의사항 및 동의 내용을 확인 후 ' 동의'를 눌러주시면 됩니다.
만약 동의서 확인 시 '동의안함 ' 으로 선택하시면 등록절차는 더 이상 진행 되지 않습니다.

Copyright 2021 KB Securities Co., Ltd. All Rights Reserved.
본 문서의 내용은 제도변경 또는 성능개선, 화면변경 등의 사유로 사전 예고없이 변경될 수 있습니다.
또한 원본 또는 최종본임을 보장할 수 없으며, 문서의 내용에 대한 법적인 책임을 지지 않습니다.

ㄷ 해당 화면에서는 '해외주식투자위험확인', '고객정보제공동의', '해외ETP거래위험고지'의 고객 동의 여부가 확인되며 자동주문 등록을 위해서는 3가지 모두 등록이 되어야 신청이 가능합니다.
등록 후 [전 송] 버튼을 누르면 자동주문 등록이 완료 됩니다.

ㄹ 당일 장 시작 시 조건 감시내역, 조건 만족 시 주문 내역 등이 SMS 로 전송되는 알리미를 신청하실 수 있습니다.

Ⓑ 약정해지

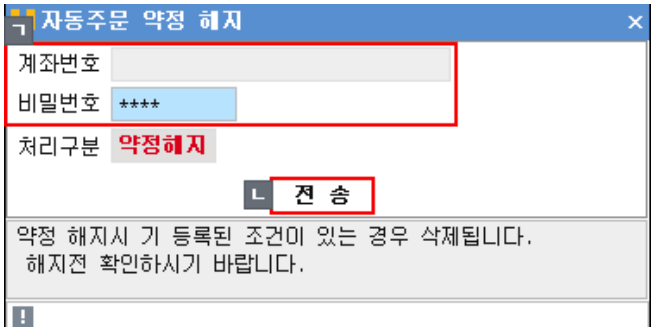

ㄱ 계좌번호를 확인하고 비밀번호를 입력합니다.

ㄴ 처리구분의 '약정해지'를 확인 후 [전 송] 버튼을 누르면 해지가 완료 됩니다.

→ ※ 약정해지 시, 해외주식 자동주문 등록, 감시 중인 조건들은 모두 삭제 됩니다.

→ ※ 당일 미체결 내역 존재 시, 미체결 내역 취소 후 약정 해지가 가능합니다.

5 [알리미신청] 버튼을 클릭하면 알리미 서비스 신청을 할 수 있습니다.

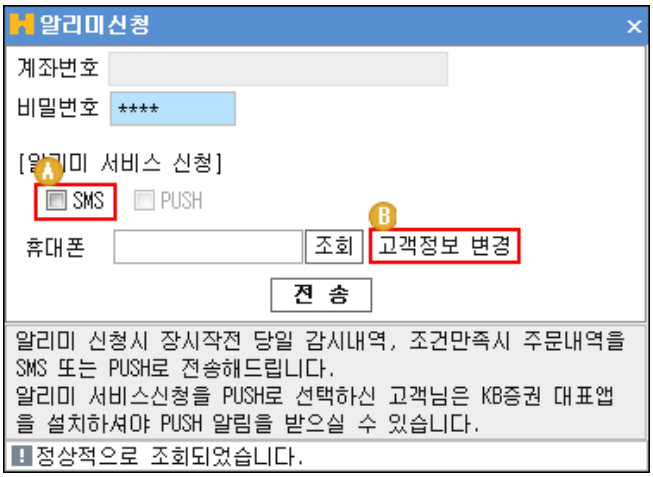

Ⓐ 알리미 서비스는 자동주문 약정과 별개로 신청/해지가 가능하며 SMS 수신을 원하지 않을 경우 SMS 체크를 통해 서비스 해지가 가능합니다.

Ⓑ 휴대폰 번호가 상이하면 [고객정보 변경] 을 선택하여 변경 후 알리미 서비스를 신청 [전 송] 을 누르시면 됩니다.

6 [감시조건 전체실행] 버튼을 클릭하면 감시조건 리스트에 있는 모든 감시조건이 실행됩니다.

7 [감시 전체중지] 버튼을 클릭하면 실행 중인 감시조건 전체가 중지됩니다.

8 [전체조건 삭제] 감시조건 리스트에 있는 모든 감시조건이 삭제됩니다.

9 [조회] 버튼을 클릭하면 현재 등록되어 있는 감시조건의 리스트를 조회할 수 있습니다.

Copyright 2021 KB Securities Co., Ltd. All Rights Reserved.
본 문서의 내용은 제도변경 또는 성능개선, 화면변경 등의 사유로 사전 예고없이 변경될 수 있습니다.
또한 원본 또는 최종본임을 보장할 수 없으며, 문서의 내용에 대한 법적인 책임을 지지 않습니다.

⑩ ⚙ 버튼을 클릭하면 감시조건 리스트의 조회 필드를 설정할 수 있습니다.

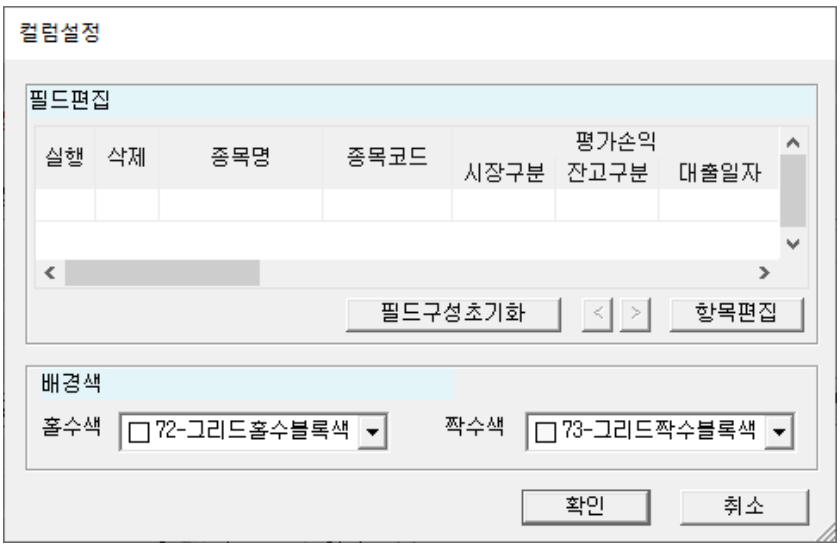

⑪ 저장되어 있는 감시조건 리스트가 표시됩니다.

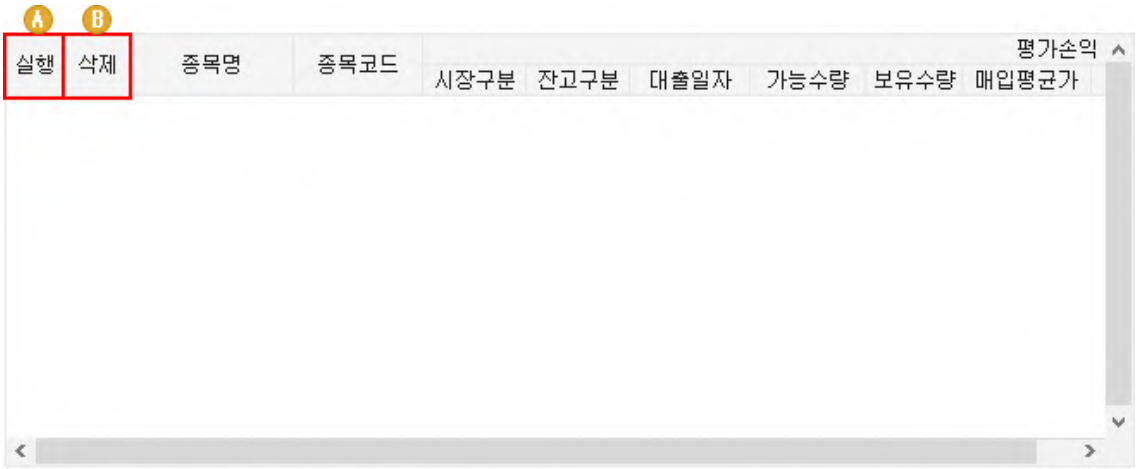

Ⓐ 조건이 등록된 종목에 한해 실행 항목의 체크박스가 활성화 되고 실행에 V 체크가 된 조건만 조건 감시를 실행합니다. 조건이 등록되었다 하더라도 체크되어 있지 않으면 조건이 감시 되지 않습니다.

Ⓑ 삭제 버튼을 클릭하면 해당 감시조건을 삭제할 수 있습니다.

2 신규종목 매수조건설정 영역

신규주식의 매수조건을 설정할 수 있습니다.

매수조건 설정은 총 8계로 구성되며 [종목선택 -> 조건설정 -> 주문유형설정 -> 주문수량설정 -> 주문가격 설정 -> 유효기간 설정 -> 주문방식 설정 -> 신규 저장] 의 순서로 진행됩니다.

'고급설정'은 선택사항이며 호가분할주문과 미체결 자동정정 기능을 설정하여 사용할 수 있습니다.



Copyright 2021 KB Securities Co., Ltd. All Rights Reserved.
본 문서의 내용은 제도변경 또는 성능개선, 화면변경 등의 사유로 사전 예고없이 변경될 수 있습니다.
또한 원본 또는 최종본임을 보장할 수 없으며, 문서의 내용에 대한 법적인 책임을 지지 않습니다.

1 종목을 선택 합니다.



A 감시조건에 적용할 종목을 선택 합니다.

B 선택한 종목의 호가가 표시 됩니다.

2 매수조건을 설정합니다.

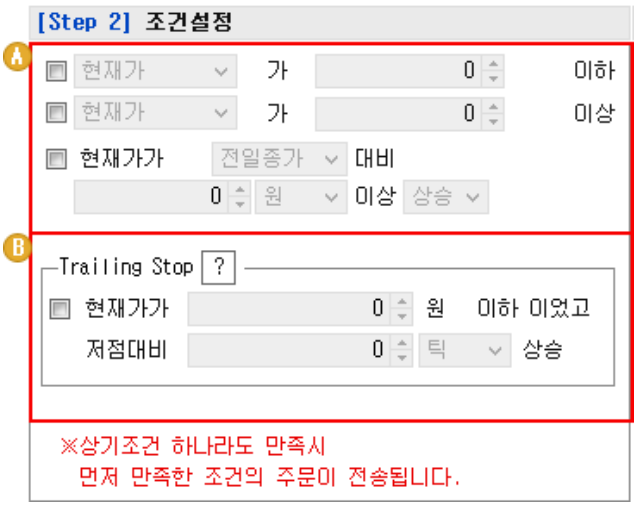

A 종목의 현재가 조건 및 전일종가/당일시가 대비 상승/하락 조건으로 감시조건을 설정할 수 있습니다.

B 종목의 현재가를 이용한 Trailing Stop 조건을 설정할 수 있습니다.

› ※ 동일 종목에 중복 조건 설정은 가능하며 먼저 만족한 조건의 주문이 전송 됩니다.

3 주문유형을 설정합니다.

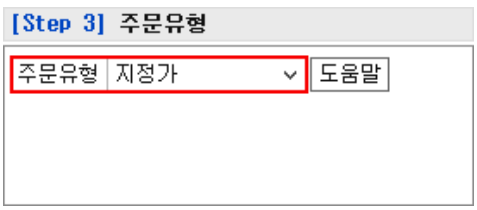

› 감시조건 만족 시 매수주문이 실행되는 주문유형을 설정합니다.

› [시장별 선택 가능한 주문유형]
- 미국 : 지정가, LOC(장마감지정가), VWAP지정가, TWAP지정가
- 중국, 홍콩 : 지정가, VWAP지정가, TWAP지정가
- 일본, 베트남 : 지정가

› ※ 주문유형 관련 상세 설명은 도움말 버튼을 눌러 확인하시기 바랍니다.

Copyright 2021 KB Securities Co., Ltd. All Rights Reserved.
본 문서의 내용은 제도변경 또는 성능개선, 화면변경 등의 사유로 사전 예고없이 변경될 수 있습니다.
또한 원본 또는 최종본임을 보장할 수 없으며, 문서의 내용에 대한 법적인 책임을 지지 않습니다.

4 주문수량을 설정합니다.

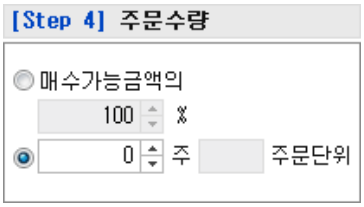

- 감시조건 만족 시 매수주문이 실행되는 매수수량을 설정합니다.
- 매수수량은 직접 수량을 입력 하거나 매수가능수량대비 %로 설정이 가능합니다.
- 해외주식은 종목에 따라 최소주문수량 단위가 있으므로 주문단위를 확인하여 설정 하시기 바랍니다.
- % 로 설정 시 계산된 매수수량이 최소주문수량 미만 시 주문이 거부 됩니다.

5 주문가격을 설정합니다.

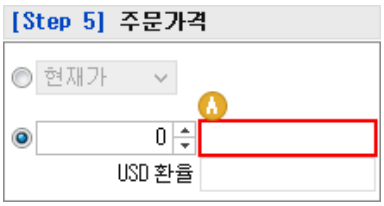

- 감시조건 만족 시 매수주문이 실행되는 주문가격을 설정합니다.
- 주문가격은 현재가, 현재가+10틱 ~ 현재가-10틱 또는 직접입력하여 설정할 수 있습니다.
- 해외주식은 종목에 따라 가격 단위가 있으므로 가격 단위를 확인하여 설정 하시기 바랍니다.
  (특히 미국의 경우 현재가는 소수4자리로 보이더라도 주문가격은 소수2자리로 설정하셔야 주문이 거부되지 않습니다.)
- ※ 현재가 대비로 설정 시 주문이 실행되는 시간에 주문설정에 따른 시세를 재조회한 주문가격으로 실행됩니다.

A 글로벌원마켓 계좌의 경우 주문가격을 원화를 입력하여 설정이 가능합니다. 단, 등록시점 적용된 환율로 계산된 외화주문가격으로 유효기간내 주문처리되며, 실제 주문처리 시 환율변동에 따른 원화주문금액 부족으로 주문이 거부될 수 있습니다.

6 설정한 주문조건의 유효기간을 설정합니다.(최대 30일 까지)



- 유효기간은 달력일 기준 말일인 최대 30일까지 제공됩니다.
- 유효기간 만료된 조건은 '처리상태 ' 항목에 '감시종료 ' 로 조회되며 유효기간 내 조건이 만족되어 주문처리 시 유효기간이 상관없이 '감시종료' 됩니다.

7 주문방식을 설정합니다.



- 자동주문 : 등록한 조건이 만족될 경우 서버에서 자동으로 주문을 전송해 주는 방식입니다.
- 수동주문 :
  등록한 조건이 만족될 경우 서버에서 HTS 시스템으로 내용을 전송하여 사용자에게 확인창을 띄워주고 확인Click 을 통해서 주문을 전송해 주는 방식입니다.
  수동주문은 고객이 HTS프로그램으로 주문 확인창을 확인할 수 없는 상태일 경우는 주문이 불가능합니다. 고객이 다중접속 기능을 이용할 경우 접속된 모든 HTS에 주문 확인창이 나타나게 되며, 최초 click한 HTS의 주문 또는 취소처리되고 이후 다른 HTS에서의 click은 모두 무시됩니다.

Copyright 2021 KB Securities Co., Ltd. All Rights Reserved.
본 문서의 내용은 제도변경 또는 성능개선, 화면변경 등의 사유로 사전 예고없이 변경될 수 있습니다.
또한 원본 또는 최종본임을 보장할 수 없으며, 문서의 내용에 대한 법적인 책임을 지지 않습니다.

8 조건을 저장합니다.

위 조건으로 청산합니다.

신규 저장

› 등록된 조건을 확인 후 '신규저장'을 클릭하면 신규 자동주문 조건이 저장됩니다.

9 ▼ 버튼을 클릭하여 호가분할주문과 미체결 자동정정 기능 등의 고급설정을 설정할 수 있습니다.

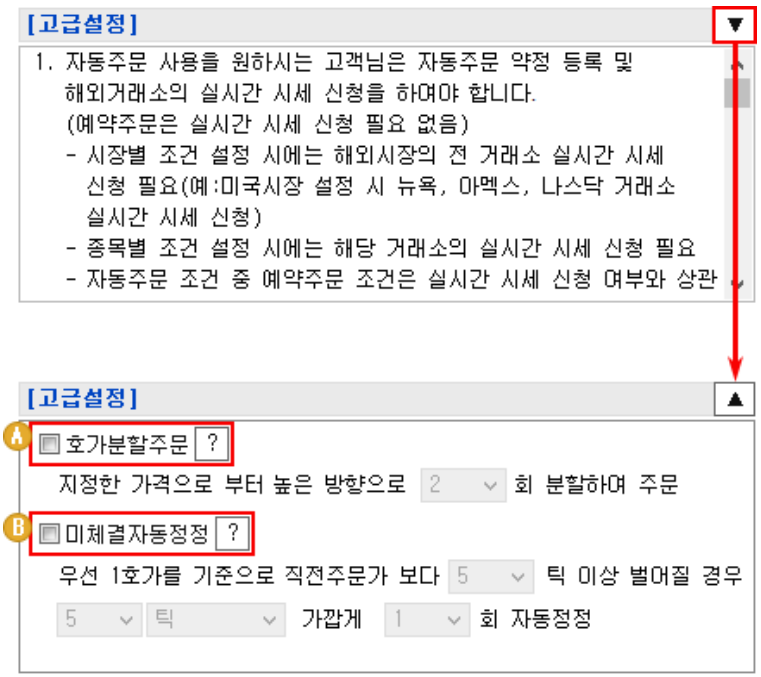

A 호가분할주문은 지정한 가격으로부터 높은 방향으로 설정한 회수만큼 분할하여 주문을 낼 수 있습니다. 설정 횟수는 2회~5회까지 가능 합니다.

예) 호가분할주문 2회 설정, 현재가CNY 7.660 => 주문가격'7.660', '7.670' 2회 주문)

단일호가 주문 시

2,100	7.720	
5,000	7.710	
200	7.700	
2,000	7.690	
1,000	7.680	
	7.670	1,000
	7.660	10,000
	7.650	2,500
	7.640	500
	7.630	2,000

※중국주식 조건만족 시
CNY 7,660으로 주문처리

›

호가 분할 주문

2,100	7.720	
5,000	7.710	
200	7.700	
2,000	7.690	
1,000	7.680	
	7.670	1,000
	7.660	10,000
	7.650	2,500
	7.640	500
	7.630	2,000

※중국주식 조건만족 시
CNY 7,660과 CNY 7,650으로
2회 분할하여 주문처리

B 미체결자동정정은 조건감시로 주문이 발생했으나, 체결되지 않을 경우에 우선1호가를 기준으로 직전주문가 보다 1~5틱이상 멀어질경우 1~5틱 가깝게 1~3회 정정 합니다. 각 회수들은 고객의 설정에 따릅니다.
시장 제도상 재매매가 불가한 중국, 베트남 의 경우 미체결자동정정 설정이 불가하며 주문유형을 시장가로 선택 시 설정이

Copyright 2021 KB Securities Co., Ltd. All Rights Reserved.
본 문서의 내용은 제도변경 또는 성능개선, 화면변경 등의 사유로 사전 예고없이 변경될 수 있습니다.
또한 원본 또는 최종본임을 보장할 수 없으며, 문서의 내용에 대한 법적인 책임을 지지 않습니다.

불가합니다.
자동주문의 전량 미체결 주문에 대해서만 자동정정이 가능하고, 일부 체결 수량이 있는 경우 자동정정은 불가합니다.

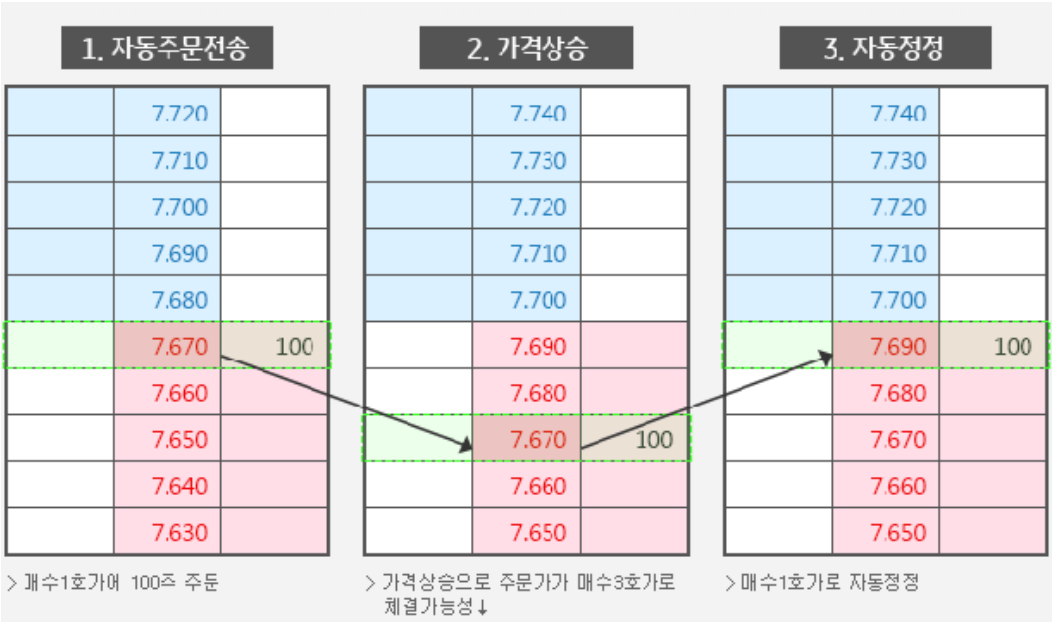

서버자동주문 조건 감시 시간

시 장	시 간
미 국	PM 23:30 ~ AM 06:00 (서머타임 적용 시 : PM 22:30 ~ AM 05:00)
중 국	AM 10:30 ~ PM 12:30 (오전장) PM 12:30 ~ PM 14:00 (점심휴장) (감시제외) PM 14:00 ~ PM 16:00 (오후장)
홍 콩	AM 10:30 ~ PM 13:00 (오전장) PM 13:00 ~ PM 14:00 (점심휴장) (감시제외) PM 14:00 ~ PM 17:00 (오후장)
일 본	AM 09:00 ~ AM 11:30 (오전장) AM 11:30 ~ PM 12:30 (점심휴장) (감시제외) PM 12:30 ~ PM 15:00 (오후장)
베 트 남	AM 11:15 ~ PM 13:30 (오전장) PM 13:30 ~ PM 15:00 (점심휴장) (감시제외) PM 15:00 ~ PM 16:30 (오후장)

Copyright 2021 KB Securities Co., Ltd. All Rights Reserved.
본 문서의 내용은 제도변경 또는 성능개선, 화면변경 등의 사유로 사전 예고없이 변경될 수 있습니다.
또한 원본 또는 최종본임을 보장할 수 없으며, 문서의 내용에 대한 법적인 책임을 지지 않습니다.

[7516] 해외주식 자동주문 예약주문

해외주식 서버자동주문이란?

- 사용자가 특정 종목 또는 특정 시장에 대한 조건(시세조건/손익조건)을 미리 지정하면 최대30일(매월 말일)동안 서버에서 감시를 진행하며 그 조건이 만족하는 시점에 자동 또는 수동으로 주문을 실행하는 기능입니다.
- 서버자동주문은 프로그램이 종료된 상태에서도 유효기간동안 설정한 조건의 감시 및 주문이 실행되고 조건이 만족되어 주문이 실행되면 유효기간 상관없이 감시가 종료됩니다.
- 서버자동주문은 보유주식 종목의 매도주문, 신규 종목의 매수주문, 예약된 시간에 매수/매도주문을 설정할 수 있는 화면으로 구성되어 있으며 예약주문 제외한 화면에서는 해당 종목 또는 해당 시장의 실시간 시세 신청을 필요로 합니다.
- 서버자동주문을 적절히 사용하면 손실 및 수익 관리의 효율성을 높여 계좌의 수익률 관리에 도움이 되지만 해당 주문에 대한 정확한 이해가 필요하므로 반드시 유의사항을 숙지하신 다음 신중하게 사용하시기 바랍니다.

[7516] 해외주식 자동주문 예약주문

해외주식 신규로 매수/매도, 신규로 매수한 종목을 즉시 매도주문설정, 종목을 매도 후 매도재사용금액으로 즉시 매수주문설정하는 화면으로 실시간 시세 신청이 필요 없습니다. 예약주문 화면은 시세 감시를 하지 않고 조건을 설정한 시간에 주문이 실행됩니다.

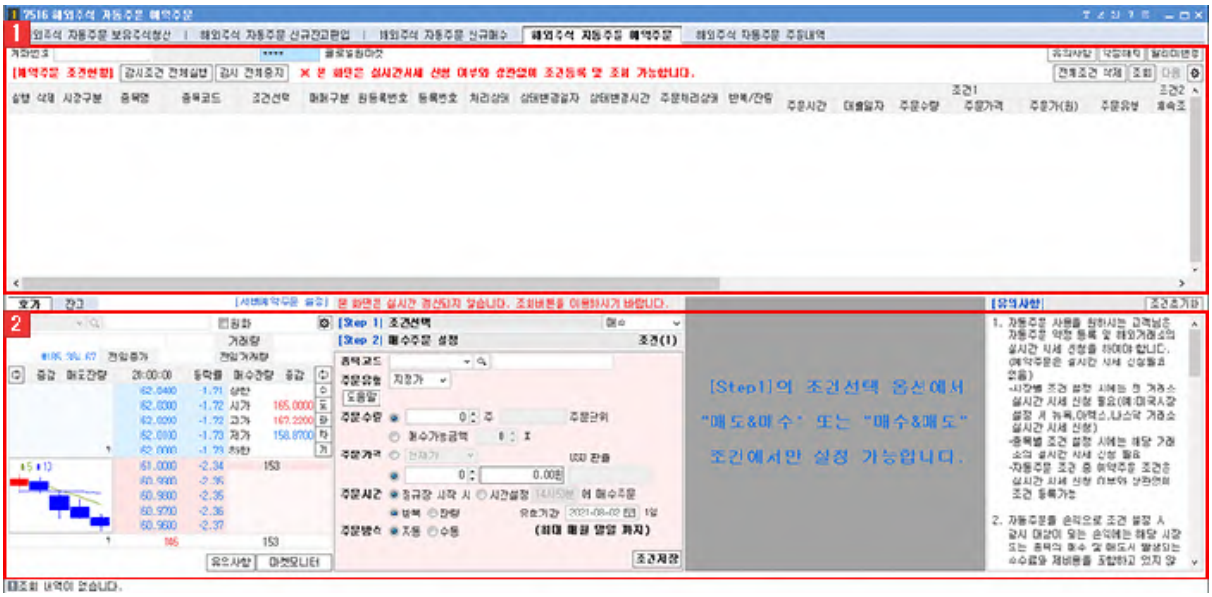

1 감시조건 리스트

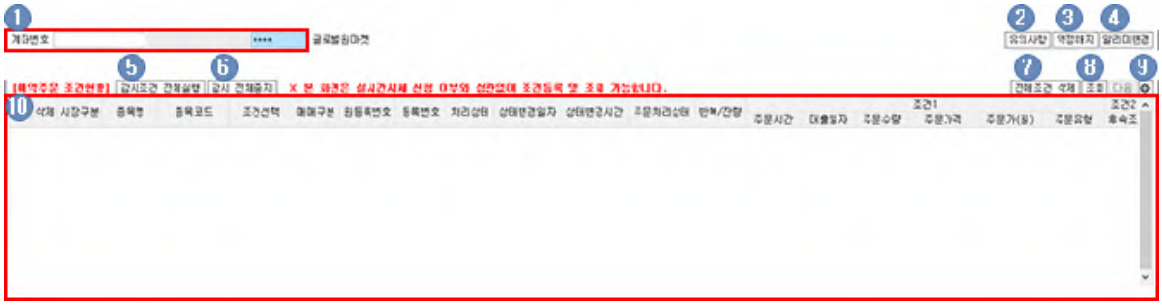

1 계좌를 선택한 후 비밀번호를 입력합니다.
선택한 계좌의 해외주식 자동주문 약정 등록 여부를 체크하여 약정 등록이 안된 계좌는 신청화면으로 이동할 수 있게 안내

Copyright 2021 KB Securities Co., Ltd. All Rights Reserved.
본 문서의 내용은 제도변경 또는 성능개선, 화면변경 등의 사유로 사전 예고없이 변경될 수 있습니다.
또한 원본 또는 최종본임을 보장할 수 없으며, 문서의 내용에 대한 법적인 책임을 지지 않습니다.

합니다.
서비스 신청을 위해서는 확인 버튼을 누르시면 됩니다.

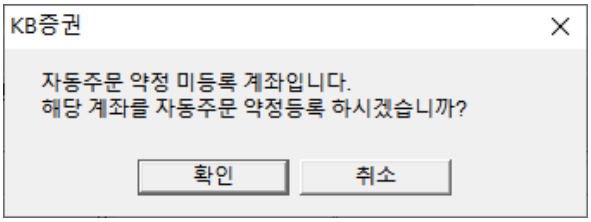

"확인" 선택 시 자동주문 약정 등록 화면이 팝업 됩니다.

2 유의사항 버튼을 눌러 해외주식 자동주문 유의사항 및 동의 내용을 확인하실 수 있습니다.

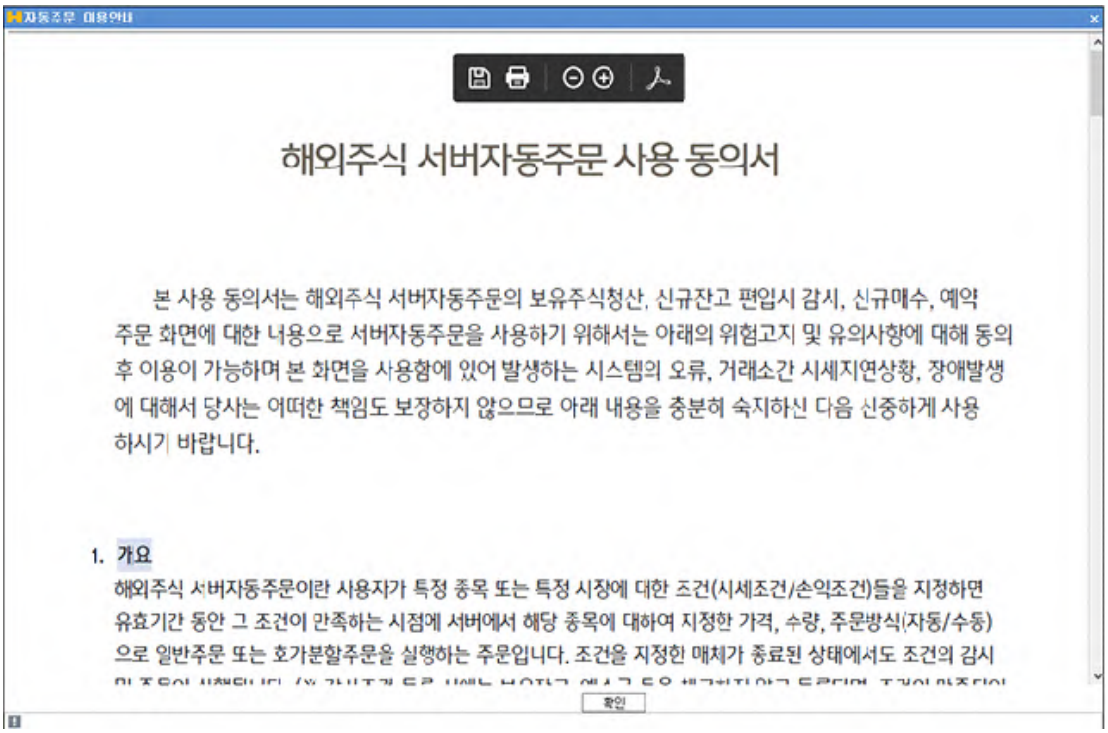

3 약정등록 약정해지 버튼을 클릭하면 '자동주문 약정 등록창'이 팝업 됩니다.

Copyright 2021 KB Securities Co., Ltd. All Rights Reserved.
본 문서의 내용은 제도변경 또는 성능개선, 화면변경 등의 사유로 사전 예고없이 변경될 수 있습니다.
또한 원본 또는 최종본임을 보장할 수 없으며, 문서의 내용에 대한 법적인 책임을 지지 않습니다.

Ⓐ 약정등록

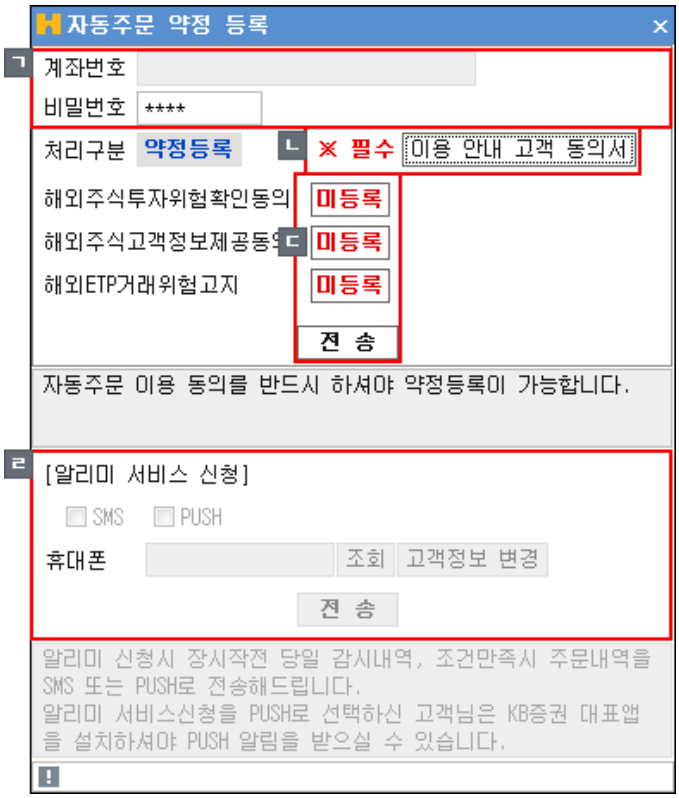

ㄱ 계좌번호를 확인하고 비밀번호를 입력합니다.

ㄴ 이용 안내 고객 동의서 버튼을 클릭하면 '서버자동주문 사용 동의서 ' 내용이 팝업 되므로 유의사항 및 동의 내용을 확인 후 ' 동의'를 눌러주시면 됩니다.
만약 동의서 확인 시 '동의안함 ' 으로 선택하시면 등록절차는 더 이상 진행 되지 않습니다.

ㄷ 해당 화면에서는 '해외주식투자위험확인', '고객정보제공동의', '해외ETP거래위험고지'의 고객 동의 여부가 확인되며 자동주문 등록을 위해서는 3가지 모두 등록이 되어야 신청이 가능합니다.
등록 후 전 송 버튼을 누르면 자동주문 등록이 완료 됩니다.

ㄹ 당일 장 시작 시 조건 감시내역, 조건 만족 시 주문 내역 등이 SMS 로 전송되는 알리미를 신청하실 수 있습니다.

Ⓑ 약정해지

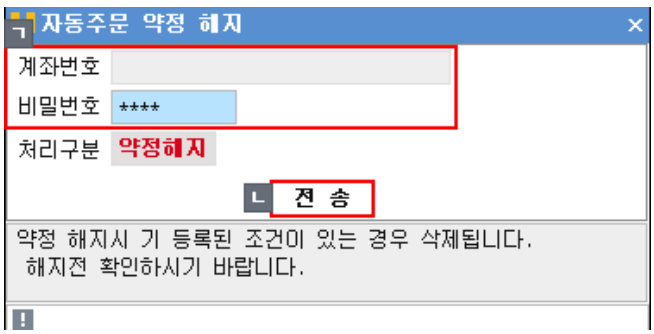

ㄱ 계좌번호를 확인하고 비밀번호를 입력합니다.

ㄴ 처리구분의 '약정해지'를 확인 후 전 송 버튼을 누르면 해지가 완료 됩니다.

→ ※ 약정해지 시, 해외주식 자동주문 등록, 감시 중인 조건들은 모두 삭제 됩니다.

→ ※ 당일 미체결 내역 존재 시, 미체결 내역 취소 후 약정 해지가 가능합니다.

Copyright 2021 KB Securities Co., Ltd. All Rights Reserved.
본 문서의 내용은 제도변경 또는 성능개선, 화면변경 등의 사유로 사전 예고없이 변경될 수 있습니다.
또한 원본 또는 최종본임을 보장할 수 없으며, 문서의 내용에 대한 법적인 책임을 지지 않습니다.

4 알리미신청 버튼을 클릭하면 알리미 서비스 신청을 할 수 있습니다.

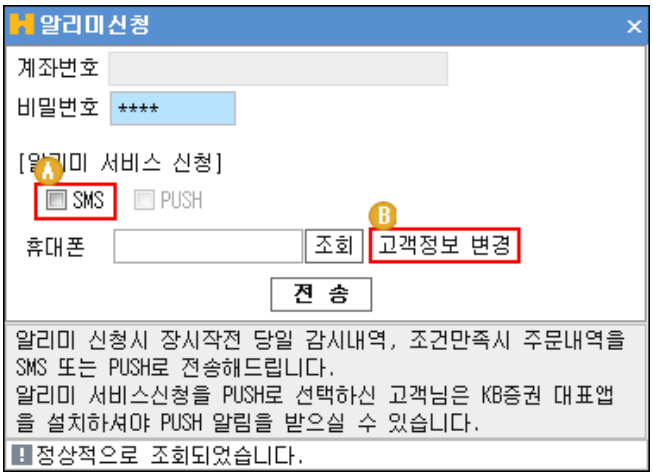

A 알리미 서비스는 자동주문 약정과 별개로 신청/해지가 가능하며 SMS 수신을 원하지 않을 경우 SMS 체크를 통해 서비스 해지가 가능합니다.

B 휴대폰 번호가 상이하면 고객정보 변경 을 선택하여 변경 후 알리미 서비스를 신청 전 송 을 누르시면 됩니다.

5 감시조건 전체실행 버튼을 클릭하면 감시조건 리스트에 있는 모든 감시조건이 실행됩니다.

6 감시 전체중지 버튼을 클릭하면 실행 중인 감시조건 전체가 중지됩니다.

7 전체조건 삭제 감시조건 리스트에 있는 모든 감시조건이 삭제됩니다.

8 조회 버튼을 클릭하면 현재 등록되어 있는 감시조건의 리스트를 조회할 수 있습니다.

9 ⚙ 버튼을 클릭하면 감시조건 리스트의 조회 필드를 설정할 수 있습니다.

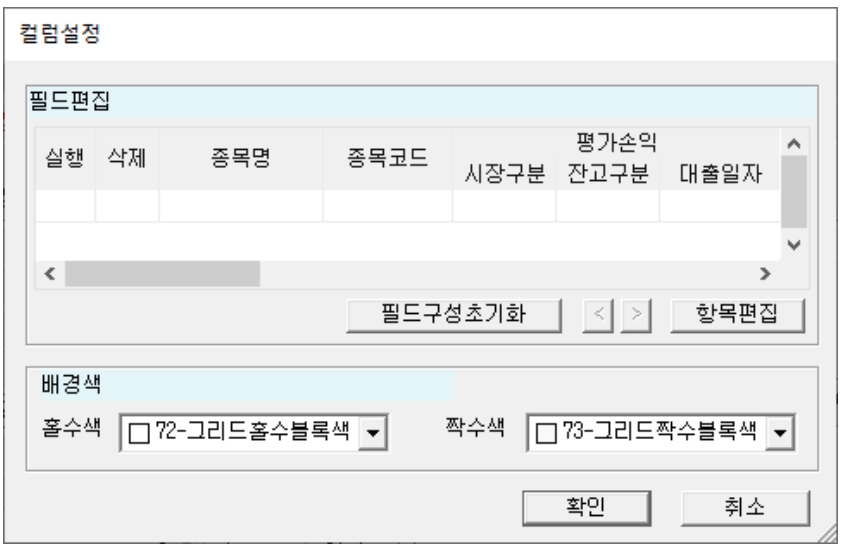

Copyright 2021 KB Securities Co., Ltd. All Rights Reserved.
본 문서의 내용은 제도변경 또는 성능개선, 화면변경 등의 사유로 사전 예고없이 변경될 수 있습니다.
또한 원본 또는 최종본임을 보장할 수 없으며, 문서의 내용에 대한 법적인 책임을 지지 않습니다.

⑩ 저장되어 있는 감시조건 리스트가 표시됩니다.



Ⓐ 조건이 등록된 종목에 한해 실행 항목의 체크박스가 활성화 되고 실행에 V 체크가 된 조건만 조건 감시를 실행합니다.
조건이 등록되었다 하더라도 체크되어 있지 않으면 조건이 감시 되지 않습니다.

Ⓑ 삭제 버튼을 클릭하면 해당 감시조건을 삭제할 수 있습니다.

2 매수/매도 조건설정 영역

조건선택을 통해 매수, 매도, 매수&매도, 매도&매수 조건을 설정할 수 있습니다.
조건선택 매수/매도 선택 시 [종목선택 -> 주문유형설정 -> 주문수량설정 -> 주문가격 설정 -> 주문시간 설정 -> 주문처리 설정 -> 유효기간 설정 -> 주문방식 설정 -> 신규 저장] 의 순서로 진행됩니다.
조건선택 매수&매도/매도&매수 선택 시 [Step2 매수(매도)종목선택 -> 주문유형설정 -> 주문수량설정 -> 주문가격설정 -> 주문시간설정 -> 주문방식설정 -> Step3 매도(매수)종목선택 -> 주문유형설정 -> 주문수량설정 -> 주문가격설정 -> stetp3조건저장 -> 신규 저장] 의 순서로 진행됩니다.

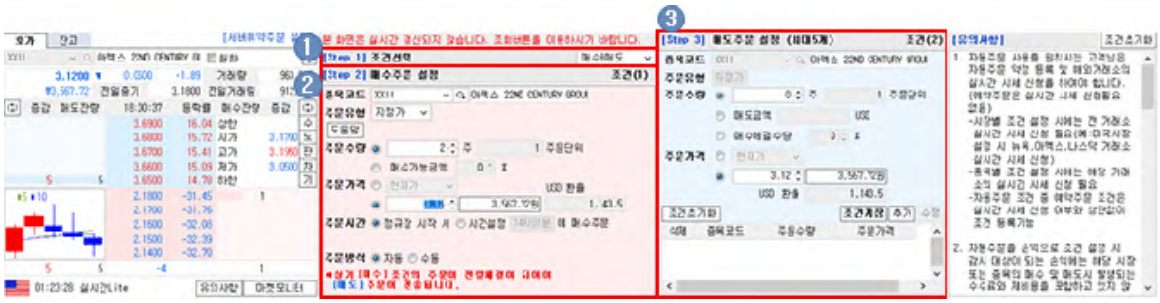

① 조건을 선택 합니다.
– 매수 또는 매도 : 해외종목의 매수 또는 매도 조건 설정
– 매수&매도 : 신규로 매수한 종목을 즉시 매도할 수 있는 조건 설정
– 매도&매수 : 주식을 매도 후 전량체결 즉시 매도재사용으로 매수할 수 있는 조건 설정

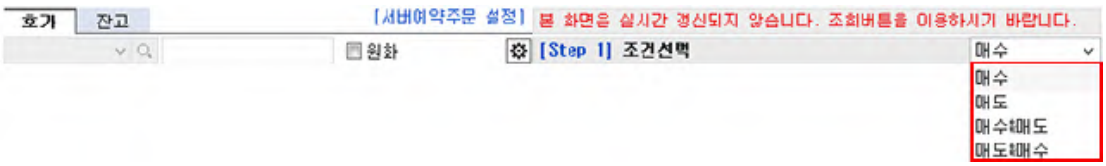

Copyright 2021 KB Securities Co., Ltd. All Rights Reserved.
본 문서의 내용은 제도변경 또는 성능개선, 화면변경 등의 사유로 사전 예고없이 변경될 수 있습니다.
또한 원본 또는 최종본임을 보장할 수 없으며, 문서의 내용에 대한 법적인 책임을 지지 않습니다.

② Step1에서 매수조건 선택 시



Ⓐ 매수종목을 선택 합니다. 선택한 종목의 호가가 보입니다. (실시간 시세 미 신청 계좌는 지연시세로 조회됩니다.)
(매수조건 등록시점 매수가능금액은 확인 하지 않으며 실제 매수주문 시 체크됩니다.)

Ⓑ 주문유형을 설정합니다. (주문유형은 도움말 버튼을 클릭하여 참고하시기 바랍니다.)

- [시장별 선택 가능한 주문유형]
  - 미국 : 지정가, VWAP지정가, TWAP지정가, LOO(장개시지정가), LOC(장마감지정가)
  - 중국, 홍콩 : 지정가, VWAP지정가, TWAP지정가
  - 일본, 베트남 : 지정가

Ⓒ 주문수량을 설정합니다.



- 매수주문이 실행되는 매수수량을 설정합니다.
- 매수수량은 직접 수량을 입력 하거나 매수가능수량대비 %로 설정이 가능합니다.
- 해외주식은 종목에 따라 최소주문수량 단위가 있으므로 주문단위를 확인하여 설정 하시기 바랍니다.
- % 로 설정 시 계산된 매수수량이 최소주문수량 미만 시 주문이 거부 됩니다.

Ⓓ 주문가격을 설정합니다.



- 매수주문이 실행되는 주문가격을 설정합니다.
- 주문가격은 현재가, 현재가+10틱 ~ 현재가-10틱 또는 직접입력하여 설정할 수 있습니다.
- 해외주식은 종목에 따라 가격 단위가 있으므로 가격 단위를 확인하여 설정 하시기 바랍니다. (특히 미국의 경우 현재가는 소수4자리로 보이더라도 주문가격은 소수2자리로 설정하셔야 주문이 거부되지 않습니다.)
- ※ 현재가 대비로 설정 시 주문이 실행되는 시간에 주문설정에 따른 시세를 재조회 한 주문가격으로 실행됩니다.
- 글로벌원마켓 계좌의 경우 주문가격을 원화를 입력하여 설정이 가능합니다. 단, 등록시점 적용된 환율로 계산된 외화주문가격으로 유효기간내 주문처리되며, 실제 주문처리 시 환율변동에 따른 원화주문금액 부족으로 주문이 거부될 수 있습니다.

Ⓔ 주문시간을 설정합니다.



- 매수주문이 실행되는 주문시간을 설정합니다.
  - 정규장 시작시 : 시장별 정규장
  - 시간설정 : 현재시간으로부터 5분 이후로 설정 가능(정규장 시간 내)

Ⓕ 주문방식 조건을 설정합니다.



Copyright 2021 KB Securities Co., Ltd. All Rights Reserved.
본 문서의 내용은 제도변경 또는 성능개선, 화면변경 등의 사유로 사전 예고없이 변경될 수 있습니다.
또한 원본 또는 최종본임을 보장할 수 없으며, 문서의 내용에 대한 법적인 책임을 지지 않습니다.

→ 유효기간 내 주문방식을 선택하는 것으로 합니다.
- 반복 : 유효기간 내 동일한 수량으로 반복해서 주문 합니다.
- 잔량 : 유효기간 내 최초 주문설정한 수량의 미체결 수량만큼 반복해서 주문합니다.

G 유효기간을 설정합니다.(최대 30일 까지)

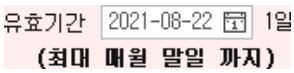

→ 유효기간은 달력일 기준 말일인 최대 30일까지 제공됩니다.

→ 유효기간 만료된 조건은 '처리상태 ' 항목에 '감시종료 ' 로 조회되며 유효기간 내 조건이 만족되어 주문처리 시 유효기간이 상관없이 '감시종료' 됩니다.

H 주문방식을 설정합니다.



→ 자동주문 : 설정한 주문시간에 서버에서 자동으로 주문을 전송해 주는 방식입니다.

→ 수동주문 :
설정한 주문시간에 서버에서 HTS 시스템으로 내용을 전송하여 사용자에게 확인창을 띄워주고 확인Click 을 통해서 주문을 전송해 주는 방식입니다.
수동주문은 고객이 HTS프로그램으로 주문 확인창을 확인할 수 없는 상태일 경우는 주문이 불가능합니다.
고객이 다중접속 기능을 이용할 경우 접속된 모든 HTS에 주문 확인창이 나타나게 되며, 최초 click한 HTS의 주문 또는 취소처리되고 이후 다른 HTS에서의 click은 모두 무시됩니다.

I 조건을 저장합니다.
등록된 조건을 확인 후 조건저장 을 클릭하면 신규 자동주문 조건이 저장됩니다.

2 Step1에서 매도조건 선택 시

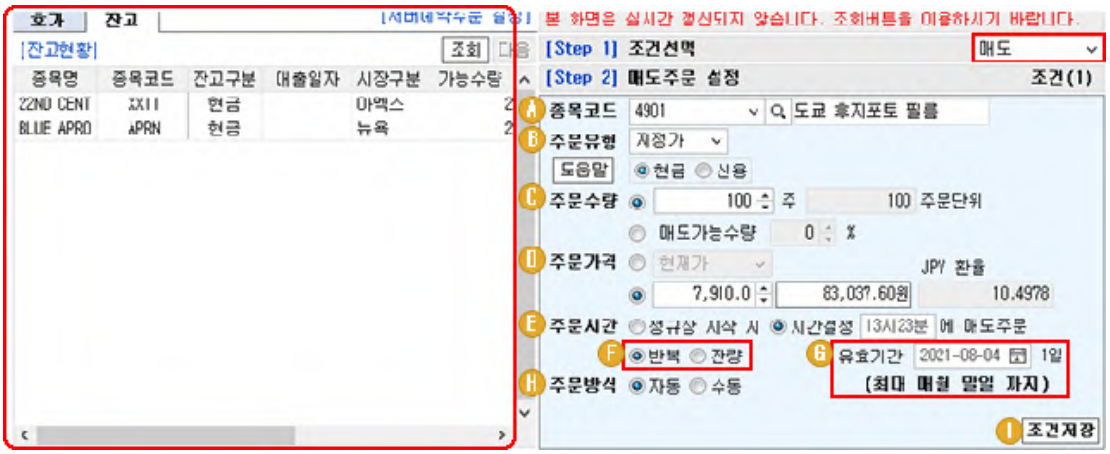

A 매도종목을 선택 합니다. [잔고]탭을 클릭하여 보유잔고를 확인할 수 있습니다. (실시간 시세 미 신청 계좌는 지연시세로 조회됩니다.)
(매도조건 등록시점 보유종목의 여부만 확인하고 보유수량은 체크하지 않습니다.)

B 주문유형을 설정합니다. (주문유형은 도움말 버튼을 클릭하여 참고하시기 바랍니다.)

→ [시장별 선택 가능한 주문유형]
- 미국 : 지정가, VWAP지정가, TWAP지정가, VWAP시장가, TWAP시장가, LOO(장개시지정가), LOC(장마감지정가) MOO(장개시시장가), MOC(장마감시장가)
- 중국 : 지정가, VWAP지정가, TWAP지정가, VWAP시장가, TWAP시장가
- 홍콩 : 지정가, 시장가, VWAP지정가, TWAP지정가, VWAP시장가, TWAP시장가
- 일본, 베트남 : 지정가

→ ※ 담보대출 종목의 경우 [잔고]탭에서 보유잔고를 클릭하거나 "신용"에 체크 후 대출일자를 선택하셔서 매도상환 조건 등록이 가능합니다.

C 주문수량을 설정합니다.

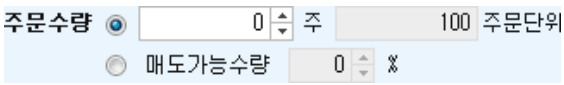

Copyright 2021 KB Securities Co., Ltd. All Rights Reserved.
본 문서의 내용은 제도변경 또는 성능개선, 화면변경 등의 사유로 사전 예고없이 변경될 수 있습니다.
또한 원본 또는 최종본임을 보장할 수 없으며, 문서의 내용에 대한 법적인 책임을 지지 않습니다.

- 매도주문이 실행되는 매도수량을 설정합니다.
- 매도수량은 직접 수량을 입력 하거나 매도가능수량대비 %로 설정이 가능합니다.
- 해외주식은 종목에 따라 최소주문수량 단위가 있으므로 주문단위를 확인하여 설정 하시기 바랍니다.
- % 로 설정 시 계산된 매도수량이 최소주문수량 미만 시 주문이 거부 됩니다.

D 주문가격을 설정합니다.



- 매도주문이 실행되는 주문가격을 설정합니다.
- 주문가격은 현재가, 현재가+10틱 ~ 현재가-10틱 또는 직접입력하여 설정할 수 있습니다.
- 해외주식은 종목에 따라 가격 단위가 있으므로 가격 단위를 확인하여 설정 하시기 바랍니다. (특히 미국의 경우 현재가는 소수4자리로 보이더라도 주문가격은 소수2자리로 설정하셔야 주문이 거부되지 않습니다.)
- ※ 현재가 대비로 설정 시 주문이 실행되는 시간에 주문설정에 따른 시세를 재조회 한 주문가격으로 실행됩니다.
- 글로벌원마켓 계좌의 경우 주문가격을 원화를 입력하여 설정이 가능합니다. 단, 등록시점 적용된 환율로 계산된 외화주문가격으로 유효기간내 주문처리되며, 실제 주문처리 시 환율변동에 따른 원화주문가격이 상이할 수 있습니다.

E 주문시간을 설정합니다.



- 매도주문이 실행되는 주문시간을 설정합니다.
  - 정규장 시작시 : 시장별 정규장
  - 시간설정 : 현재시간으로부터 5분 이후로 설정 가능(정규장 시간 내)

F 주문방식 조건을 설정합니다.



- 유효기간 내 주문방식을 선택하는 것으로 합니다.
  - 반복 : 유효기간 내 동일한 수량으로 반복해서 주문 합니다.
  - 잔량 : 유효기간 내 최초 주문설정한 수량의 미체결 수량만큼 반복해서 주문합니다.

G 유효기간을 설정합니다.(최대 30일 까지)

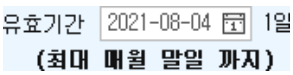

- 유효기간은 달력일 기준 말일인 최대 30일까지 제공됩니다.
- 유효기간 만료된 조건은 '처리상태 ' 항목에 '감시종료 ' 로 조회되며 유효기간 내 조건이 만족되어 주문처리 시 유효기간이 상관없이 '감시종료' 됩니다.

H 주문방식을 설정합니다.



- 자동주문 : 설정한 주문시간에 서버에서 자동으로 주문을 전송해 주는 방식입니다.
- 수동주문 :
  설정한 주문시간에 서버에서 HTS 시스템으로 내용을 전송하여 사용자에게 확인창을 띄워주고 확인Click 을 통해서 주문을 전송해 주는 방식입니다
  수동주문은 고객이 HTS프로그램으로 주문 확인창을 확인할 수 없는 상태일 경우는 주문이 불가능합니다.
  고객이 다중접속 기능을 이용할 경우 접속된 모든 HTS에 주문 확인창이 나타나게 되며, 최초 click한 HTS의 주문 또는 취소처리되고 이후 다른 HTS에서의 click은 모두 무시됩니다.

I 조건을 저장합니다.
등록된 조건을 확인 후 **조건저장** 을 클릭하면 신규 자동주문 조건이 저장됩니다.

2 Step1에서 매수&매도조건 선택 시 Step2 조건1(매수조건 설정) (등록된 조건은 당일만 유효합니다.)
매수종목 전량 체결 즉시 매수된 종목의 매도조건을 실행합니다.

Copyright 2021 KB Securities Co., Ltd. All Rights Reserved.
본 문서의 내용은 제도변경 또는 성능개선, 화면변경 등의 사유로 사전 예고없이 변경될 수 있습니다.
또한 원본 또는 최종본임을 보장할 수 없으며, 문서의 내용에 대한 법적인 책임을 지지 않습니다.

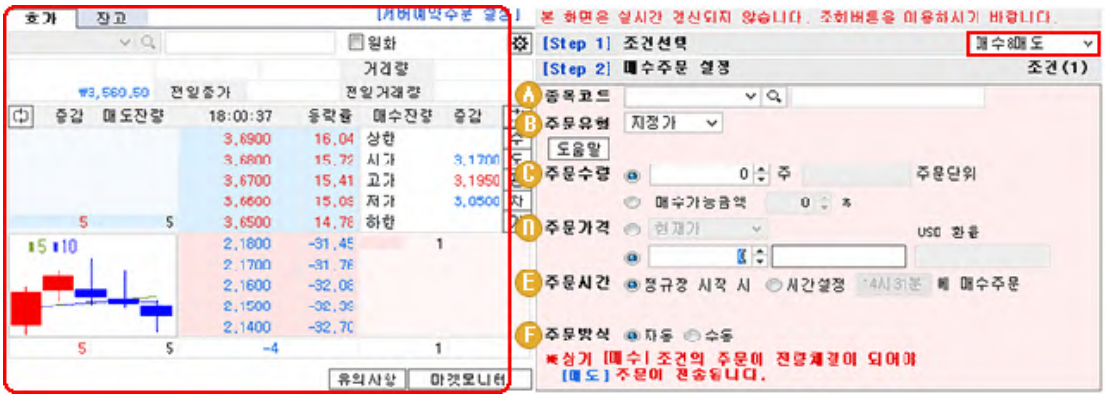

A 매수종목을 선택 합니다. [호가]탭에서 선택한 종목의 호가가 표시 됩니다. (실시간 시세 미 신청 계좌는 지연시세로 조회됩니다.)
(매수조건 등록시점 매수가능금액은 확인 하지 않으며 실제 매수주문 시 체크됩니다.)

B 주문유형을 설정합니다. (주문유형은 도움말 버튼을 클릭하여 참고하시기 바랍니다.)

- [시장별 선택 가능한 주문유형]
  - 미국 : 지정가, LOO(장개시지정가)
  - 일본, 홍콩 : 지정가
  - 중국, 베트남 : 조건 설정 불가
- ※ 재재매가 불가한 일본, 베트남 주식은 매수&매도 조건 등록이 불가합니다.

C 주문수량을 설정합니다.

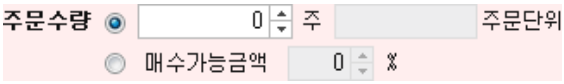

- 매수주문이 실행되는 매수수량을 설정합니다.
- 매수수량은 직접 수량을 입력 하거나 매수가능수량대비 %로 설정이 가능합니다.
- 해외주식은 종목에 따라 최소주문수량 단위가 있으므로 주문단위를 확인하여 설정 하시기 바랍니다.
- % 로 설정 시 계산된 매수수량이 최소주문수량 미만 시 주문이 거부 됩니다.

D 주문가격을 설정합니다.



- 매도주문이 실행되는 주문가격을 설정합니다.
- 주문가격은 현재가, 현재가+10틱 ~ 현재가-10틱 또는 직접입력하여 설정할 수 있습니다.
- 해외주식은 종목에 따라 가격 단위가 있으므로 가격 단위를 확인하여 설정 하시기 바랍니다. (특히 미국의 경우 현재가는 소수4자리로 보이더라도 주문가격은 소수2자리로 설정하셔야 주문이 거부되지 않습니다.)
- ※ 현재가 대비로 설정 시 주문이 실행되는 시간에 주문설정에 따른 시세를 재조회 한 주문가격으로 실행됩니다.
- 글로벌원마켓 계좌의 경우 주문가격을 원화를 입력하여 설정이 가능합니다. 단, 등록시점 적용된 환율로 계산된 외화주문가격으로 유효기간내 주문처리되며, 실제 주문처리 시 환율변동에 따른 원화주문금액 부족으로주문이 거부될 수 있습니다.

E 주문시간을 설정합니다.



- 매수주문이 실행되는 주문시간을 설정합니다.
  - 정규장 시작시 : 시장별 정규장
  - 시간설정 : 현재시간으로부터 5분 이후로 설정 가능(정규장 시간 내)

F 주문방식을 설정합니다.



- 자동주문 : 설정한 주문시간에 서버에서 자동으로 주문을 전송해 주는 방식입니다.

Copyright 2021 KB Securities Co., Ltd. All Rights Reserved.
본 문서의 내용은 제도변경 또는 성능개선, 화면변경 등의 사유로 사전 예고없이 변경될 수 있습니다.
또한 원본 또는 최종본임을 보장할 수 없으며, 문서의 내용에 대한 법적인 책임을 지지 않습니다.

→ 수동주문 :
설정한 주문시간에 서버에서 HTS 시스템으로 내용을 전송하여 사용자에게 확인창을 띄워주고 확인Click 을 통해서 주문을 전송해 주는 방식입니다.
수동주문은 고객이 HTS프로그램으로 주문 확인창을 확인할 수 없는 상태일 경우는 주문이 불가능합니다.
고객이 다중접속 기능을 이용할 경우 접속된 모든 HTS에 주문 확인창이 나타나게 되며, 최초 click한 HTS의 주문 또는 취소처리되고 이후 다른 HTS에서의 click은 모두 무시됩니다.

3 Step1에서 매수&매도조건 선택 시 Step2 조건2(매도조건 설정) (등록된 조건은 당일만 유효합니다.)

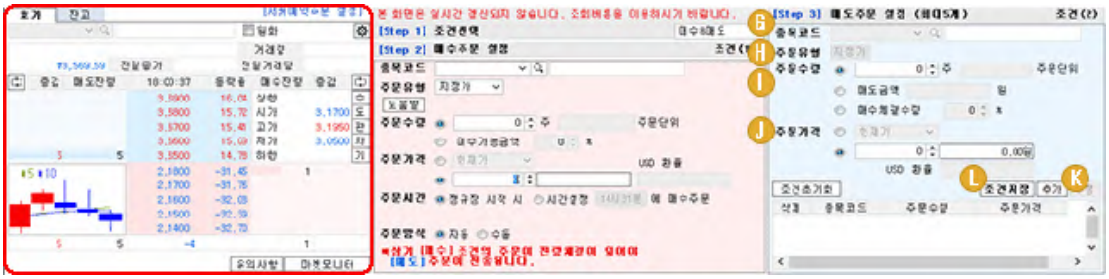

G 매도종목은 Step2에서 선택한 매수종목이 선택 됩니다. (다른 종목으로 변경 불가) (실시간 시세 미 신청 계좌는 지연시세로 조회됩니다.)

H 주문유형은 지정가만 가능합니다.

I 주문수량을 설정합니다.

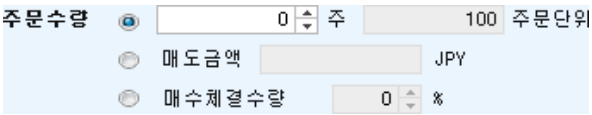

→ 매도주문이 실행되는 매도수량을 설정합니다.

→ 매도수량은 직접 수량을 입력 하거나 매도금액기준, 매수체결수량기준 % 로 설정이 가능합니다.
– 직접입력 : 매도수량을 직접 입력
– 매도금액 : 매도금액 선택 시 주문가격은 직접 입력만 가능합니다.
– 매수체결수량 : 매수된 체결 수량 내에서 %로 설정

→ 해외주식은 종목에 따라 최소주문수량 단위가 있으므로 주문단위를 확인하여 설정 하시기 바랍니다.

→ 매도금액 또는 % 로 설정 시 계산된 매도수량이 최소주문수량 미만 시 주문이 거부 됩니다.

J 주문가격을 설정합니다.



→ 매도주문이 실행되는 주문가격을 설정합니다.

→ 주문가격은 현재가, 현재가+10틱 ~ 현재가–10틱 또는 직접입력하여 설정할 수 있습니다.

→ 해외주식은 종목에 따라 가격 단위가 있으므로 가격 단위를 확인하여 설정 하시기 바랍니다. (특히 미국의 경우 현재가는 소수4자리로 보이더라도 주문가격은 소수2자리로 설정하셔야 주문이 거부되지 않습니다.)

→ ※ 현재가 대비로 설정 시 주문이 실행되는 시간에 주문설정에 따른 시세를 재조회 한 주문가격으로 실행됩니다.

→ 글로벌원마켓 계좌의 경우 주문가격을 원화를 입력하여 설정이 가능합니다. 단, 등록시점 적용된 환율로 계산된 외화주문가격으로 유효기간내 주문처리되며, 실제 주문처리 시 환율변동에 따른 원화주문가격이 상이할 수 있습니다.

K 매도조건을 추가 합니다 .(후속 매도조건은 최대 5개까지 가능)

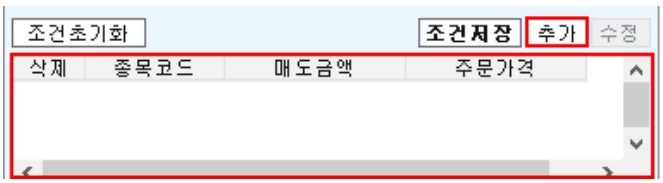

→ 매수된 종목의 매도주문이 실행되는 매도조건을 설정합니다.

→ 추가버튼을 누르면 아래에 조건이 등록됩니다.

Copyright 2021 KB Securities Co., Ltd. All Rights Reserved.
본 문서의 내용은 제도변경 또는 성능개선, 화면변경 등의 사유로 사전 예고없이 변경될 수 있습니다.
또한 원본 또는 최종본임을 보장할 수 없으며, 문서의 내용에 대한 법적인 책임을 지지 않습니다.

L 조건을 저장합니다.
등록된 조건을 확인 후 **조건저장** 을 클릭하면 신규 자동주문 조건이 저장됩니다.

2 Step1에서 매도&매수조건 선택 시 Step2 조건1(매도조건 설정) (등록된 조건은 당일만 유효합니다.)
매도종목 전량 체결 즉시 매도체결금액으로 매수조건을 실행합니다.



A 매도종목을 선택 합니다. [잔고]탭을 클릭하여 보유잔고를 확인할 수 있습니다. (실시간 시세 미 신청 계좌는 지연시세로 조회됩니다.)
(매도조건 등록시점 보유종목의 여부만 확인하고 보유수량은 체크하지 않습니다.)

B 주문유형을 설정합니다. (주문유형은 **도움말** 버튼을 클릭하여 참고하시기 바랍니다.)

- [시장별 선택 가능한 주문유형]
  - 미국 : 지정가, 시장가, LOO(장개시지정가), MOO(장개시시장가)
  - 일본, 중국, 베트남 : 지정가
  - 홍콩 : 지정가, 시장가
- ※ 담보대출 종목의 경우 [잔고]탭에서 보유잔고를 클릭하거나 "신용"에 체크 후 대출일자를 선택하셔서 매도상환 조건 등록이 가능합니다.

C 주문수량을 설정합니다.

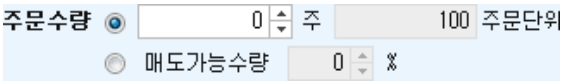

- 매도주문이 실행되는 매도수량을 설정합니다.
- 매도수량은 직접 수량을 입력 하거나 매도가능수량대비 %로 설정이 가능합니다.
- 해외주식은 종목에 따라 최소주문수량 단위가 있으므로 주문단위를 확인하여 설정 하시기 바랍니다.
- % 로 설정 시 계산된 매도수량이 최소주문수량 미만 시 주문이 거부 됩니다.

D 주문가격을 설정합니다.



- 매도주문이 실행되는 주문가격을 설정합니다.
- 주문가격은 현재가, 현재가+10틱 ~ 현재가-10틱 또는 직접입력하여 설정할 수 있습니다.
- 해외주식은 종목에 따라 가격 단위가 있으므로 가격 단위를 확인하여 설정 하시기 바랍니다. (특히 미국의 경우 현재가는 소수4자리로 보이더라도 주문가격은 소수2자리로 설정하셔야 주문이 거부되지 않습니다.)
- ※ 현재가 대비로 설정 시 주문이 실행되는 시간에 주문설정에 따른 시세를 재조회 한 주문가격으로 실행됩니다.
- 글로벌원마켓 계좌의 경우 주문가격을 원화를 입력하여 설정이 가능합니다. 단, 등록시점 적용된 환율로 계산된 외화주문가격으로 유효기간내 주문처리되며, 실제 주문처리 시 환율변동에 따른 원화주문가격이 상이할 수 있습니다.

E 주문시간을 설정합니다.

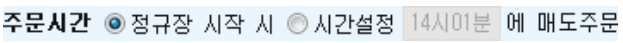

- 매도주문이 실행되는 주문시간을 설정합니다.
  - 정규장 시작시 : 시장별 정규장

Copyright 2021 KB Securities Co., Ltd. All Rights Reserved.
본 문서의 내용은 제도변경 또는 성능개선, 화면변경 등의 사유로 사전 예고없이 변경될 수 있습니다.
또한 원본 또는 최종본임을 보장할 수 없으며, 문서의 내용에 대한 법적인 책임을 지지 않습니다.

– 시간설정 : 현재시간으로부터 5분 이후로 설정 가능(정규장 시간 내)

F 주문방식을 설정합니다.

주문방식 ◉ 자동 ○ 수동

→ 자동주문 : 설정한 주문시간에 서버에서 자동으로 주문을 전송해 주는 방식입니다.

→ 수동주문 :
설정한 주문시간에 서버에서 HTS 시스템으로 내용을 전송하여 사용자에게 확인창을 띄워주고 확인Click 을 통해서 주문을 전송해 주는 방식입니다
수동주문은 고객이 HTS프로그램으로 주문 확인창을 확인할 수 없는 상태일 경우는 주문이 불가능합니다.
고객이 다중접속 기능을 이용할 경우 접속된 모든 HTS에 주문 확인창이 나타나게 되며, 최초 click한 HTS의 주문 또는 취소처리되고 이후 다른 HTS에서의 click은 모두 무시됩니다.

3 Step2 조건2(매수조건 설정)(Step1에서 매도&매수조건 선택 시)(주문조건은 당일만 유효합니다.)



G 매수종목은 Step2에서 선택한 시장에 따라 아시아시장간 또는 미국시장간 종목으로 선택이 가능합니다. (예를 들어 미국매도 후 홍콩 매수 불가)

H 주문유형은 지정가만 가능합니다.

I 주문수량을 설정합니다.

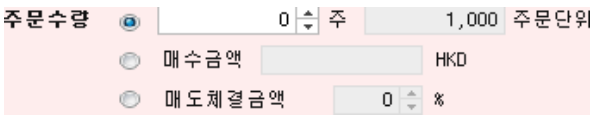

→ 매수주문이 실행되는 매수수량을 설정합니다.

→ 매수수량은 직접 수량을 입력 하거나 매수금액기준, 매도체결금액기준 % 로 설정이 가능합니다.
– 직접입력 : 매수수량을 직접 입력
– 매수금액 : 매수금액 선택 시 주문가격은 직접 입력만 가능합니다.
– 매도체결금액 : 매도체결금액내에서 %로 설정

→ 해외주식은 종목에 따라 최소주문수량 단위가 있으므로 주문단위를 확인하여 설정 하시기 바랍니다.

→ 매수금액 또는 % 로 설정 시 계산된 매도수량이 최소주문수량 미만 시 주문이 거부 됩니다.

J 주문가격을 설정합니다.



→ 매수주문이 실행되는 주문가격을 설정합니다.

→ 주문가격은 현재가, 현재가+10틱 ~ 현재가–10틱 또는 직접입력하여 설정할 수 있습니다.

→ 해외주식은 종목에 따라 가격 단위가 있으므로 가격 단위를 확인하여 설정 하시기 바랍니다. (특히 미국의 경우 현재가는 소수4자리로 보이더라도 주문가격은 소수2자리로 설정하셔야 주문이 거부되지 않습니다.)

→ ※ 현재가 대비로 설정 시 주문이 실행되는 시간에 주문설정에 따른 시세를 재조회 한 주문가격으로 실행됩니다.

→ 글로벌원마켓 계좌의 경우 주문가격을 원화를 입력하여 설정이 가능합니다. 단, 등록시점 적용된 환율로 계산된 외화주문가격으로 유효기간내 주문처리되며, 실제 주문처리 시 환율변동에 따른 원화주문금액 부족으로 주문이 거부될 수 있습니다.

Copyright 2021 KB Securities Co., Ltd. All Rights Reserved.
본 문서의 내용은 제도변경 또는 성능개선, 화면변경 등의 사유로 사전 예고없이 변경될 수 있습니다.
또한 원본 또는 최종본임을 보장할 수 없으며, 문서의 내용에 대한 법적인 책임을 지지 않습니다.

K 매수조건을 추가 합니다 .(후속 매수조건은 최대 5개까지 가능)

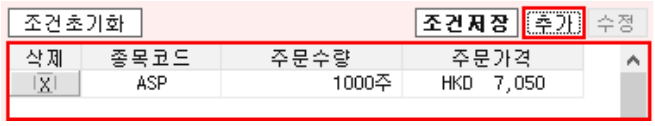

- 매도체결금액으로 매수주문이 실행되는 매수조건을 설정합니다.
- 추가버튼을 누르면 아래에 조건이 등록됩니다.

L 조건을 저장합니다.
등록된 조건을 확인 후 **조건저장** 을 클릭하면 신규 자동주문 조건이 저장됩니다.

서버자동주문 조건 감시 시간

시 장	시 간
미 국	PM 23:30 ~ AM 06:00 (서머타임 적용 시 : PM 22:30 ~ AM 05:00)
중 국	AM 10:30 ~ PM 12:30 (오전장) PM 12:30 ~ PM 14:00 (점심휴장) (감시제외) PM 14:00 ~ PM 16:00 (오후장)
홍 콩	AM 10:30 ~ PM 13:00 (오전장) PM 13:00 ~ PM 14:00 (점심휴장) (감시제외) PM 14:00 ~ PM 17:00 (오후장)
일 본	AM 09:00 ~ AM 11:30 (오전장) AM 11:30 ~ PM 12:30 (점심휴장) (감시제외) PM 12:30 ~ PM 15:00 (오후장)
베 트 남	AM 11:15 ~ PM 13:30 (오전장) PM 13:30 ~ PM 15:00 (점심휴장) (감시제외) PM 15:00 ~ PM 16:30 (오후장)

Copyright 2021 KB Securities Co., Ltd. All Rights Reserved.
본 문서의 내용은 제도변경 또는 성능개선, 화면변경 등의 사유로 사전 예고없이 변경될 수 있습니다.
또한 원본 또는 최종본임을 보장할 수 없으며, 문서의 내용에 대한 법적인 책임을 지지 않습니다.

[7517] 해외주식 자동주문 주문내역

자동주문의 내역을 조회할 수 있는 화면 입니다.

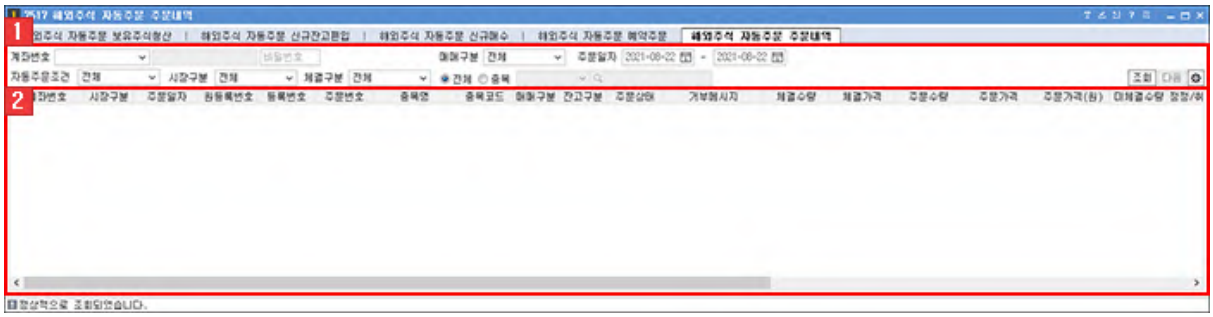

1 조회옵션 영역



1 계좌를 선택한 후 비밀번호를 입력합니다.
선택한 계좌의 해외주식 자동주문 약정 등록 여부를 체크하여 약정 등록이 안된 계좌는 신청화면으로 이동할 수 있게 안내합니다.
서비스 신청을 위해서는 확인 버튼을 누르시면 됩니다.

2 매수 또는 매도를 선택해서 조회가 가능합니다.

매매구분 전체
- 전체
- 매수
- 매도

3 주문내역을 조회할 기간을 설정합니다.

4 자동주문 조건별로 선택하여 조회가 가능합니다. (보유주식청산, 신규매수, 예약주문)

자동주문조건 전체
- 전체
- 보유종목청산
- 신규매수
- 서버예약주문

5 거래시장을 선택하여 조회가 가능합니다. (미국, 중국, 홍콩, 일본, 베트남)

시장구분 전체
- 전체
- 미국
- 중국
- 홍콩
- 일본
- 베트남

6 주문의 상태별로 조회가 가능합니다. (체결, 미체결, 거부)

체결구분 전체
- 전체
- 체결
- 미체결
- 거부

7 전체종목 또는 선택한 종목의 주문내역을 확인할 수 있습니다.

Copyright 2021 KB Securities Co., Ltd. All Rights Reserved.
본 문서의 내용은 제도변경 또는 성능개선, 화면변경 등의 사유로 사전 예고없이 변경될 수 있습니다.
또한 원본 또는 최종본임을 보장할 수 없으며, 문서의 내용에 대한 법적인 책임을 지지 않습니다.

2 주문내역 조회

상단 주문내역에서 특정 주문을 클릭하면 자동주문조건 만족 시점의 호가 및 현재가, 조건에 대한 설정값이 조회됩니다.



서버자동주문 조건 감시 시간

시 장	시 간
미 국	PM 23:30 ~ AM 06:00 (서머타임 적용 시 : PM 22:30 ~ AM 05:00)
중 국	AM 10:30 ~ PM 12:30 (오전장) PM 12:30 ~ PM 14:00 (점심휴장) (감시제외) PM 14:00 ~ PM 16:00 (오후장)
홍 콩	AM 10:30 ~ PM 13:00 (오전장) PM 13:00 ~ PM 14:00 (점심휴장) (감시제외) PM 14:00 ~ PM 17:00 (오후장)
일 본	AM 09:00 ~ AM 11:30 (오전장) AM 11:30 ~ PM 12:30 (점심휴장) (감시제외) PM 12:30 ~ PM 15:00 (오후장)
베 트 남	AM 11:15 ~ PM 13:30 (오전장) PM 13:30 ~ PM 15:00 (점심휴장) (감시제외) PM 15:00 ~ PM 16:30 (오후장)

Copyright 2021 KB Securities Co., Ltd. All Rights Reserved.
본 문서의 내용은 제도변경 또는 성능개선, 화면변경 등의 사유로 사전 예고없이 변경될 수 있습니다.
또한 원본 또는 최종본임을 보장할 수 없으며, 문서의 내용에 대한 법적인 책임을 지지 않습니다.

[7524] 해외주식 미니주문

해외주식의 매수, 매도, 정정, 취소주문을 실행할 수 있는 미니화면 입니다.

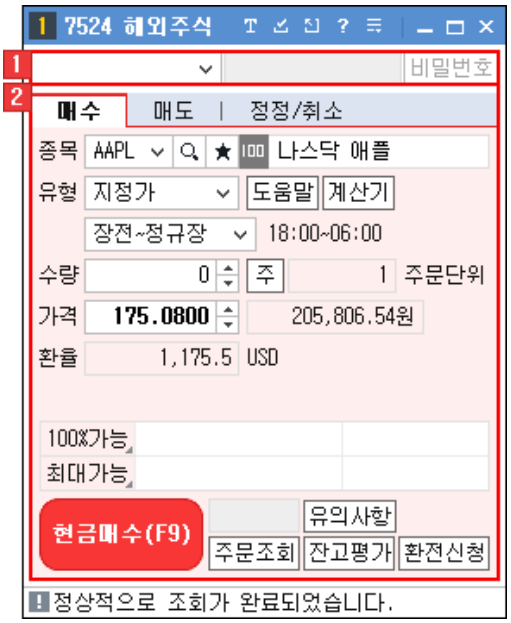

1 계좌영역

계좌를 선택하고, 선택한 계좌의 비밀번호를 입력합니다.

2 주문영역

매매주문을 실행할 수 있는 주문영역입니다.

1 매수

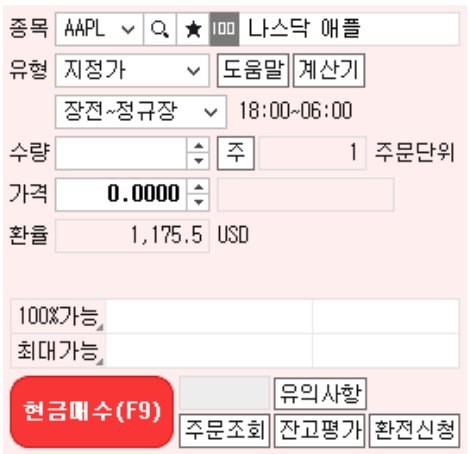

A 주문할 종목을 선택합니다.

해외 종목선택 기능 상세보기

B 주문유형을 지정합니다.

Copyright 2021 KB Securities Co., Ltd. All Rights Reserved.
본 문서의 내용은 제도변경 또는 성능개선, 화면변경 등의 사유로 사전 예고없이 변경될 수 있습니다.
또한 원본 또는 최종본임을 보장할 수 없으며, 문서의 내용에 대한 법적인 책임을 지지 않습니다.

→ [도움말] 버튼을 클릭하면 [도움말 창]이 팝업됩니다.

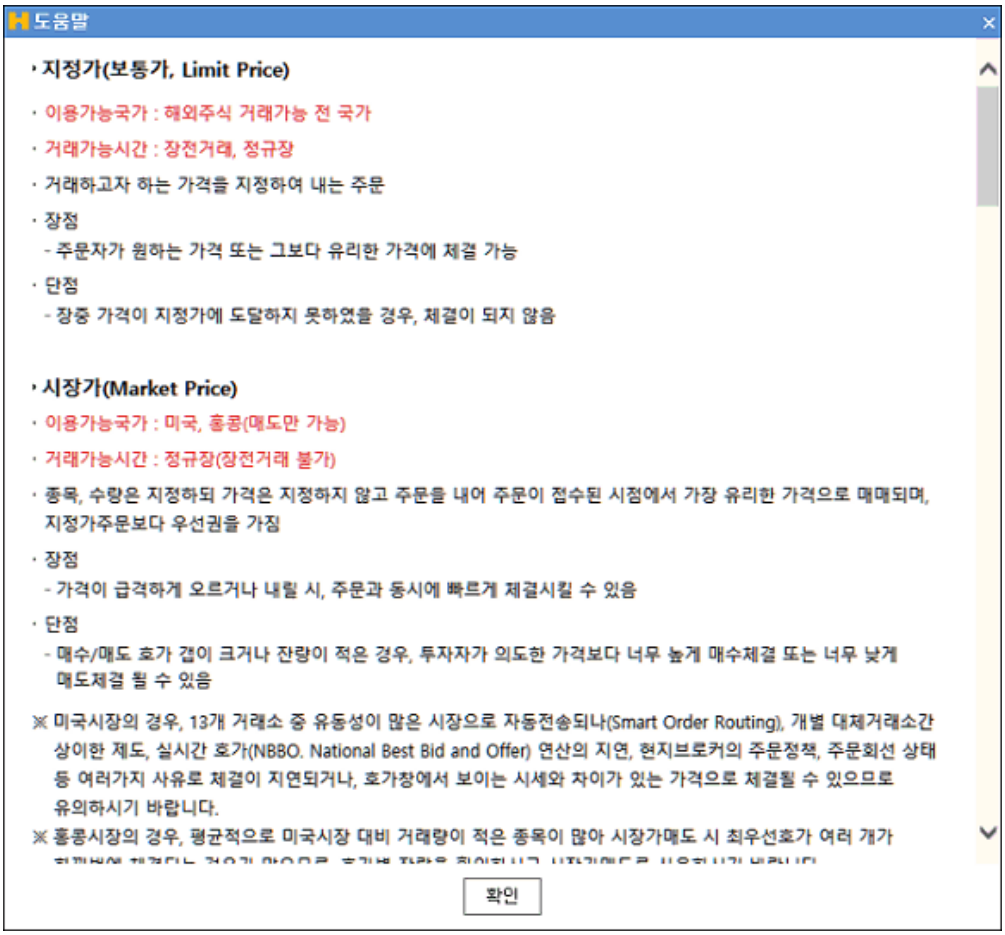

→ [계산기] 버튼을 클릭하면 [7491] 해외주식 증권계산기 화면이 실행됩니다.

C 수량을 직접 입력하거나 ▲▼ 혹은 주 버튼을 클릭하여 수량을 선택합니다.

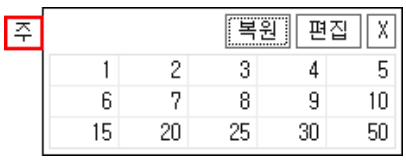

D 가격을 직접 입력하거나 ▲▼ 버튼을 클릭하여 호가를 선택합니다.

E [현금매수(F9)] 버튼을 클릭하면 주문이 실행됩니다.

F 기능버튼

Copyright 2021 KB Securities Co., Ltd. All Rights Reserved.
본 문서의 내용은 제도변경 또는 성능개선, 화면변경 등의 사유로 사전 예고없이 변경될 수 있습니다.
또한 원본 또는 최종본임을 보장할 수 없으며, 문서의 내용에 대한 법적인 책임을 지지 않습니다.

[유의사항] 버튼을 클릭하면 [유의사항 창]이 팝업됩니다.



[주문조회] 버튼을 클릭하면 [7496] 해외주식 주문체결 조회(전체) 화면이 실행됩니다.

[잔고평가] 버튼을 클릭하면 [7494] 해외주식 자산평가 화면이 실행됩니다.

[환전신청] 버튼을 클릭하면 [7480] 환전신청 화면이 실행됩니다.

Copyright 2021 KB Securities Co., Ltd. All Rights Reserved.
본 문서의 내용은 제도변경 또는 성능개선, 화면변경 등의 사유로 사전 예고없이 변경될 수 있습니다.
또한 원본 또는 최종본임을 보장할 수 없으며, 문서의 내용에 대한 법적인 책임을 지지 않습니다.

② 매도

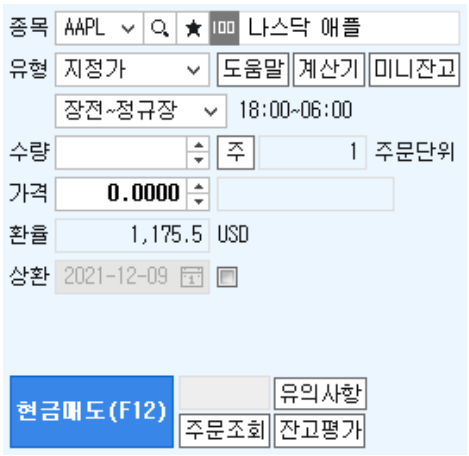

Ⓐ 주문할 종목을 선택합니다.
해외 종목선택 기능 상세보기

Ⓑ 주문유형을 지정합니다.

→ [도움말] 버튼을 클릭하면 [도움말 창]이 팝업됩니다.

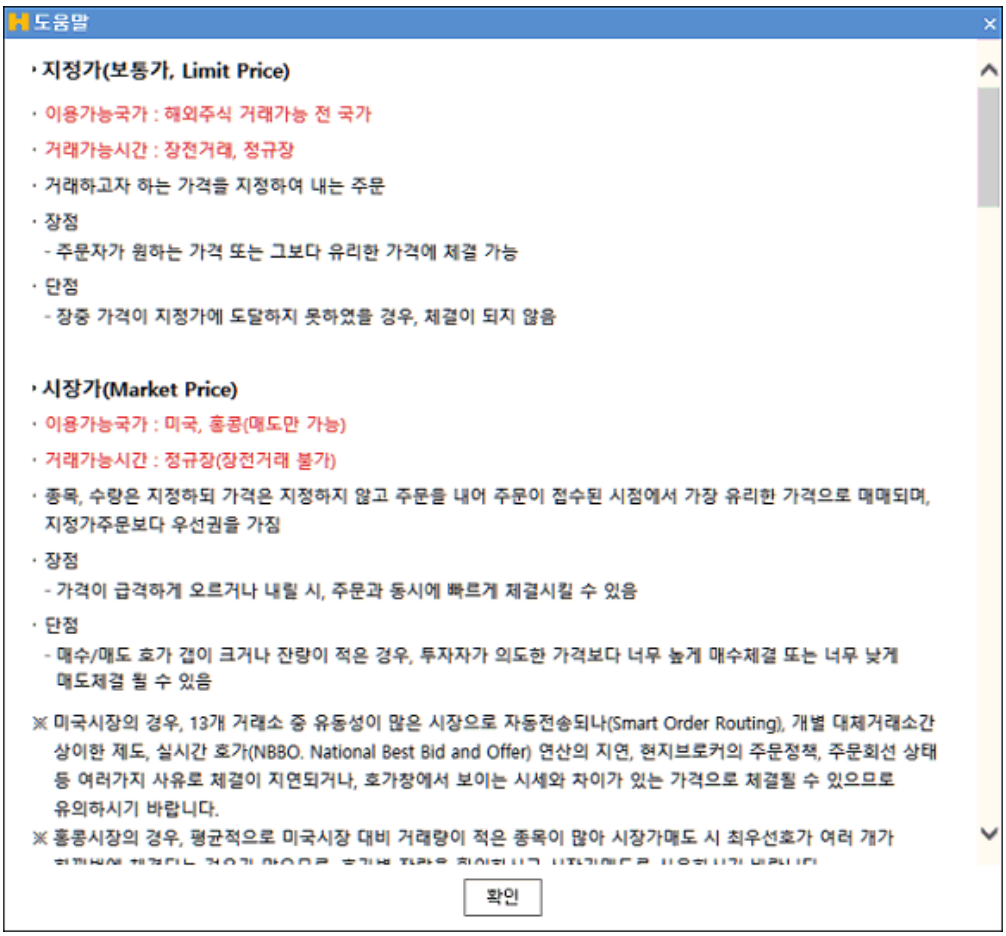

→ [계산기] 버튼을 클릭하면 [7491] 해외주식 증권계산기 화면이 실행됩니다.

Copyright 2021 KB Securities Co., Ltd. All Rights Reserved.
본 문서의 내용은 제도변경 또는 성능개선, 화면변경 등의 사유로 사전 예고없이 변경될 수 있습니다.
또한 원본 또는 최종본임을 보장할 수 없으며, 문서의 내용에 대한 법적인 책임을 지지 않습니다.

→ [미니잔고] 버튼을 클릭하면 [미니잔고 창]이 팝업됩니다.

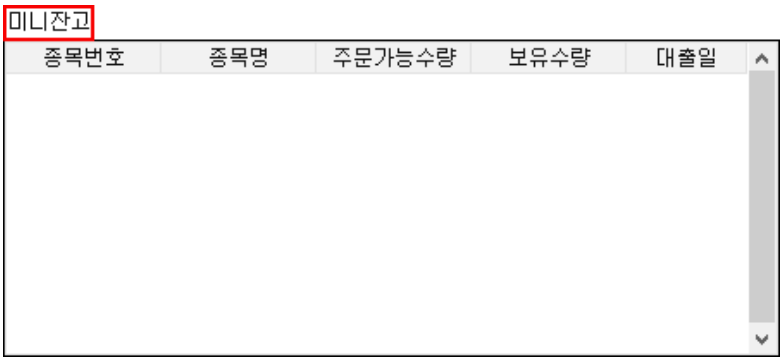

C 수량을 직접 입력하거나 ▲▼ 혹은 [주] 버튼을 클릭하여 수량을 선택합니다.

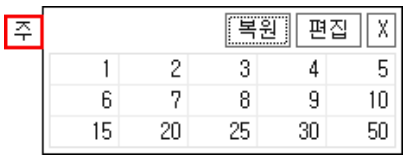

D 가격을 직접 입력하거나 ▲▼ 버튼을 클릭하여 호가를 선택합니다.

E [현금매도(F12)] 버튼을 클릭하면 주문이 실행됩니다.

F 기능버튼

Copyright 2021 KB Securities Co., Ltd. All Rights Reserved.
본 문서의 내용은 제도변경 또는 성능개선, 화면변경 등의 사유로 사전 예고없이 변경될 수 있습니다.
또한 원본 또는 최종본임을 보장할 수 없으며, 문서의 내용에 대한 법적인 책임을 지지 않습니다.

→ [유의사항] 버튼을 클릭하면 [유의사항 창]이 팝업됩니다.



유의사항

장운영시간

시간	설명	신규	정정	취소
18:00~23:30	장전거래	O	O	O
23:30~06:00	정규장	O	O	O
06:03~06:50	시간외거래	O	O	O

※ 서머타임 적용 시 정규장시간 및 시간외거래 1시간씩 당겨지며, 시간외거래가 10분 추가됩니다. (05:03~06:00)(3월 두번째 일요일 적용, 11월 첫번째 일요일 해제)
※ LOO(장개시지정가), MOO(장마감지정가)는 정규장 개장 3분 전까지 신규/정정/취소 가능합니다.
※ LOC(장마감지정가), MOC(장마감시장가)는 정규장 마감 15분전까지 신규/정정/취소 가능합니다.
※ 장전거래, 시간외거래는 지정가 주문만 체결 가능하며, 그 외 주문유형은 정규장에서 체결됩니다.
※ 장전 거래, 정규장 주문은 장 마감과 함께 주문도 종료되므로 해당 주문이 완전히 종료(체결 또는 취소) 된 후 시간외거래 신규 주문을 실행하여야 하고 마감 이전 시간외거래 주문시 중복 체결될 수 있습니다.

주문방법

구분	설명	비고
주문종류	신규/정정/취소 가능	· 부분체결 시 정정 불가 · OTC종목은 매도만 가능(유선)

확인

→ [주문조회] 버튼을 클릭하면 [7496] 해외주식 주문체결 조회(전체) 화면이 실행됩니다.

→ [잔고평가] 버튼을 클릭하면 [7494] 해외주식 자산평가 화면이 실행됩니다.

Copyright 2021 KB Securities Co., Ltd. All Rights Reserved.
본 문서의 내용은 제도변경 또는 성능개선, 화면변경 등의 사유로 사전 예고없이 변경될 수 있습니다.
또한 원본 또는 최종본임을 보장할 수 없으며, 문서의 내용에 대한 법적인 책임을 지지 않습니다.

3 정정/취소



A 주문할 종목을 선택합니다.
해외 종목선택 기능 상세보기

B 정정/취소할 주문번호를 직접 입력하거나 [미체결] 버튼을 클릭하여 주문번호를 선택합니다.

C 주문유형을 지정합니다.

→ [도움말] 버튼을 클릭하면 [도움말 창]이 팝업됩니다.

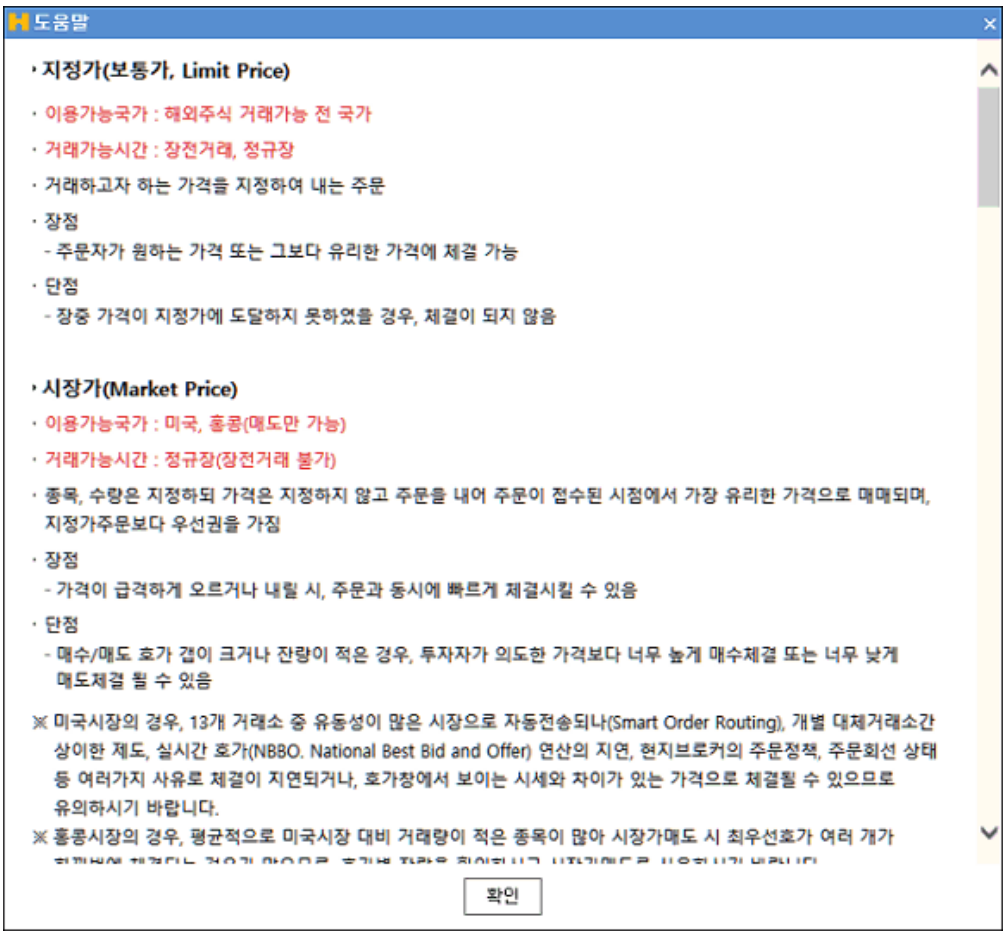

→ [계산기] 버튼을 클릭하면 [7491] 해외주식 증권계산기 화면이 실행됩니다.

D 가격을 직접 입력하거나 버튼을 클릭하여 호가를 선택합니다.

E [정정(F5)] [취소(F8)] 버튼을 클릭하면 주문이 실행됩니다.

F 기능버튼

Copyright 2021 KB Securities Co., Ltd. All Rights Reserved.
본 문서의 내용은 제도변경 또는 성능개선, 화면변경 등의 사유로 사전 예고없이 변경될 수 있습니다.
또한 원본 또는 최종본임을 보장할 수 없으며, 문서의 내용에 대한 법적인 책임을 지지 않습니다.

[유의사항] 버튼을 클릭하면 [유의사항 창]이 팝업됩니다.



[주문조회] 버튼을 클릭하면 [7496] 해외주식 주문체결 조회(전체) 화면이 실행됩니다.

해외 종목선택 기능 상세보기

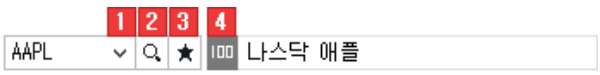

1 History 기능
사용자가 최근 조회한 종목 목록이 제공됩니다.

Copyright 2021 KB Securities Co., Ltd. All Rights Reserved.
본 문서의 내용은 제도변경 또는 성능개선, 화면변경 등의 사유로 사전 예고없이 변경될 수 있습니다.
또한 원본 또는 최종본임을 보장할 수 없으며, 문서의 내용에 대한 법적인 책임을 지지 않습니다.



- : 종목이 히스토리 목록에 저장됩니다.
- × : 개별 종목 히스토리가 삭제됩니다.
- × 전체삭제 : 전체 히스토리 목록이 삭제됩니다.

2 종목검색 기능

[해외주식 종목안내창]이 팝업되어 종목을 쉽고 빠르게 검색할 수 있습니다.



Copyright 2021 KB Securities Co., Ltd. All Rights Reserved.
본 문서의 내용은 제도변경 또는 성능개선, 화면변경 등의 사유로 사전 예고없이 변경될 수 있습니다.
또한 원본 또는 최종본임을 보장할 수 없으며, 문서의 내용에 대한 법적인 책임을 지지 않습니다.

1 화면 좌측에 '시장분류, 종목분류' 영역을 표시하거나 숨길 수 있습니다.



2 '종목코드, 종목명, 영문명'을 입력하여 종목을 검색할 수 있습니다.

3 ☑ 중간어 검색 : 종목을 입력하여 조회 시 중간어 검색이 가능합니다.

4 조회를 원하는 국가를 선택합니다.

5 ☑ 화면유지 : 종목을 선택해도 종목 안내창의 팝업 상태를 그대로 유지합니다.

3 ★ 즐겨찾기 기능

사용자가 즐겨찾는 종목을 관심종목 그룹으로 등록하여 이용합니다.

★ 관심종목 관리자 나의관심 01 나의관심 02 해외주식 나의관심03 맨위로 추가 ✓ 맨아래로 추가	관심종목 그룹 설정 화면이 팝업되며 관심종목 설정을 할 수 있습니다.
	선택한 관심그룹에 조회한 종목이 등록됩니다.
	'관심종목 그룹의 맨 위로' 또는 '관심종목 그룹의 맨 아래로' 조회 종목을 등록할 수 있습니다.

4 증거금과 종목명을 확인할 수 있습니다.

각 영역에 마우스를 오버하면 툴팁으로 정보에 대한 내용을 제공합니다.



Copyright 2021 KB Securities Co., Ltd. All Rights Reserved.
본 문서의 내용은 제도변경 또는 성능개선, 화면변경 등의 사유로 사전 예고없이 변경될 수 있습니다.
또한 원본 또는 최종본임을 보장할 수 없으며, 문서의 내용에 대한 법적인 책임을 지지 않습니다.

[7525] 해외주식 주문

해외주식의 매수, 매도, 정정, 취소주문을 실행할 수 있는 주문화면으로. 주문실행, 시세확인, 계좌조회를 한 화면에서 할 수 있도록 구성되어 있습니다.

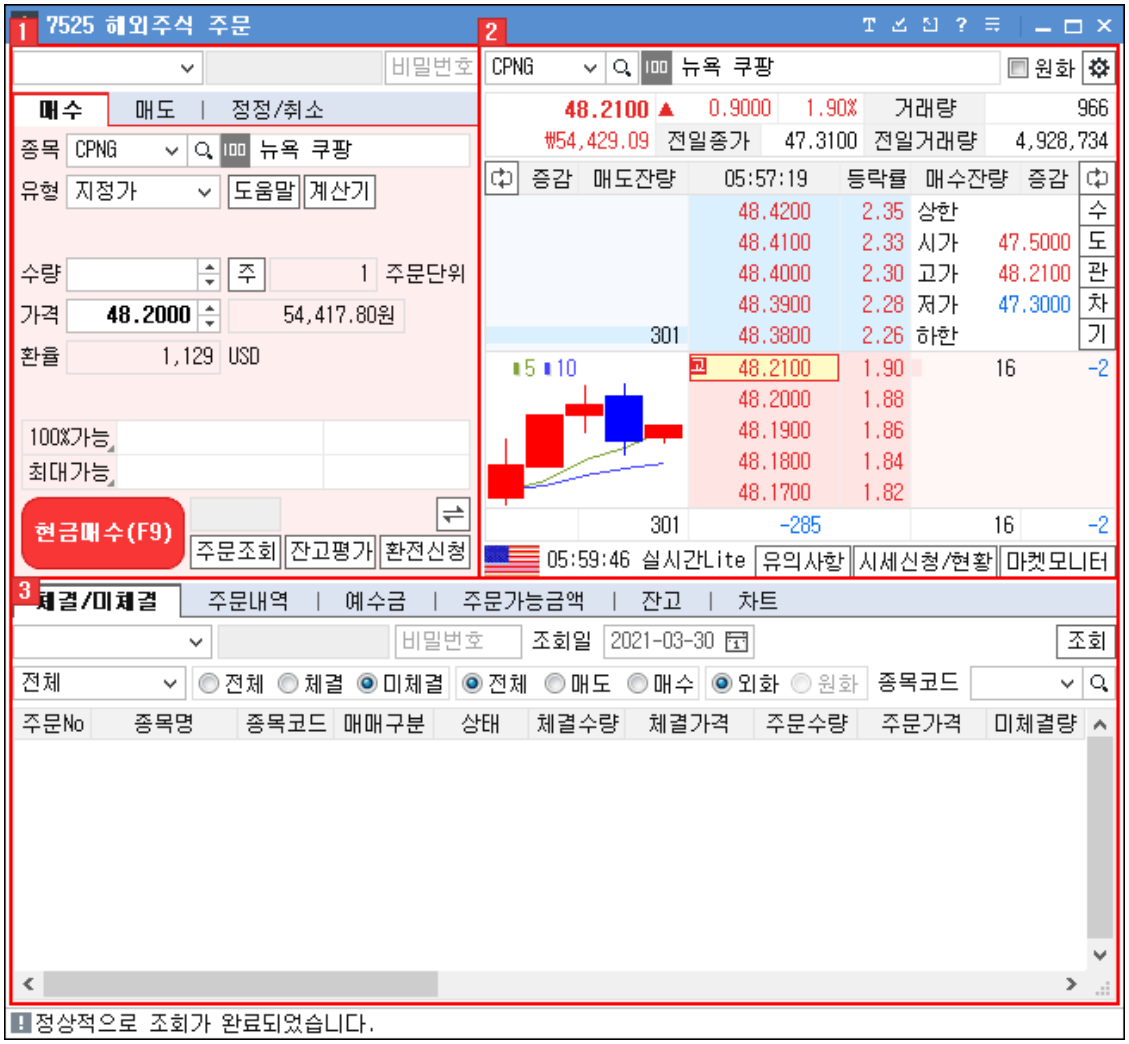

1 주문영역

해외주식에 대하여 매매주문을 실행할 수 있는 주문영역으로 매매 또는 잔고, 미체결에 대한 내역을 사용자가 주문내역 및 잔고를 손쉽게 확인하여 주문을 빠르게 접수할 수 있도록 구성하였습니다.

① 매수

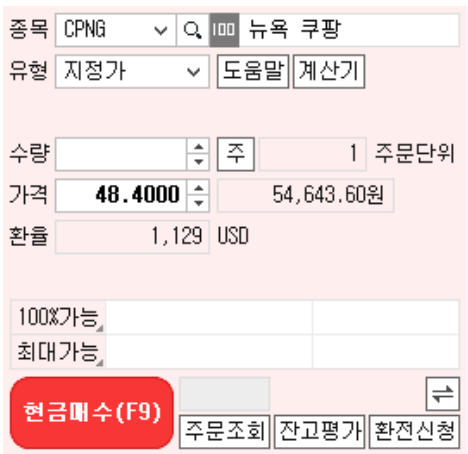

Copyright 2021 KB Securities Co., Ltd. All Rights Reserved.
본 문서의 내용은 제도변경 또는 성능개선, 화면변경 등의 사유로 사전 예고없이 변경될 수 있습니다.
또한 원본 또는 최종본임을 보장할 수 없으며, 문서의 내용에 대한 법적인 책임을 지지 않습니다.

Ⓐ 주문할 종목을 선택합니다.

Ⓑ 주문유형을 지정합니다.
도움말 버튼을 클릭하면 '도움말' 화면이 제공됩니다.
계산기 버튼을 클릭하면 [7491] 해외주식 증권계산기 화면이 실행됩니다.

Ⓒ 수량을 직접 입력하거나 ▲▼ 혹은 주 버튼을 클릭하여 수량을 선택합니다.

Ⓓ 가격을 직접 입력하거나 ▲▼ 버튼을 클릭하여 호가를 선택합니다.

Ⓔ 현금매수 버튼을 클릭하거나 F9 키를 눌러서 주문을 실행합니다.

Ⓕ 주문조회 버튼을 클릭하면 '주문영역'과 '호가영역'의 위치가 스위칭됩니다.
주문조회 버튼을 클릭하면 [7496] 해외주식 주문체결 조회(전체) 화면이 실행됩니다.
잔고평가 버튼을 클릭하면 [7494] 해외주식 자산평가 화면이 실행됩니다.
환전신청 버튼을 클릭하면 [7480] 환전신청 화면이 실행됩니다.

② 매도

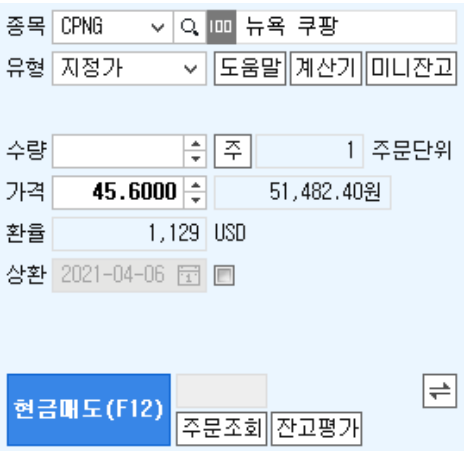

Ⓐ 주문할 종목을 선택합니다.

Ⓑ 가격 유형을 지정합니다.

Ⓒ 수량을 직접 입력하거나 ▲▼ 혹은 주 버튼을 클릭하여 수량을 선택합니다.

Ⓓ 가격을 직접 입력하거나 ▲▼ 버튼을 클릭하여 호가를 선택합니다.

Ⓔ 현금매도 버튼을 클릭하여 F12 키를 눌러서 주문을 실행합니다.

③ 정정/취소

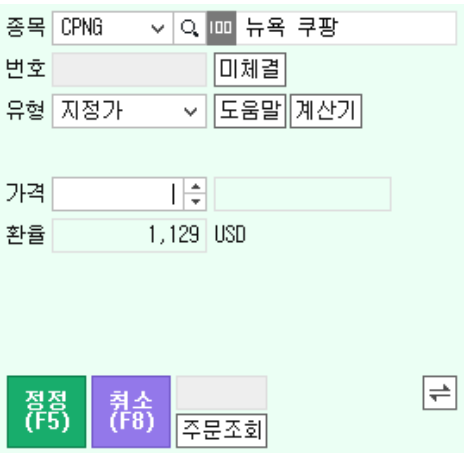

Ⓐ 정정/취소할 주문번호를 직접 입력하거나 미체결 버튼을 클릭하여 주문번호를 선택합니다.

Ⓑ 정정/취소할 가격 유형을 지정합니다.

Copyright 2021 KB Securities Co., Ltd. All Rights Reserved.
본 문서의 내용은 제도변경 또는 성능개선, 화면변경 등의 사유로 사전 예고없이 변경될 수 있습니다.
또한 원본 또는 최종본임을 보장할 수 없으며, 문서의 내용에 대한 법적인 책임을 지지 않습니다.

C 가격을 직접 입력하거나 버튼을 클릭하여 호가를 선택합니다.

E 정정/취소 버튼을 클릭하거나 F5/F8 키를 눌러서 주문을 실행합니다.

2 호가 영역

해외주식의 5단계 호가 및 현재가, 거래량, 등의 시세 데이터를 제공합니다.



1 기능버튼

› 원화 를 선택하면 호가영역의 시세가 원화로 표시됩니다.

› 버튼을 클릭하면 '해외주식 호가 설정창'이 팝업되어 호가 영역의 보기를 설정할 수 있습니다.

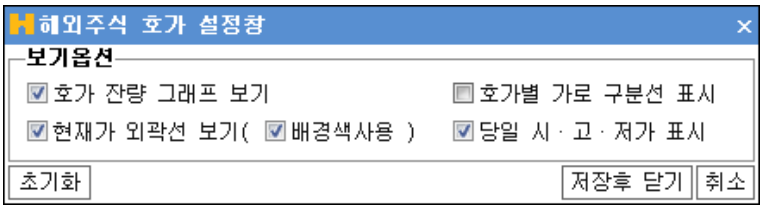

› 유의사항 버튼을 클릭하면 유의사항 화면이 팝업됩니다.

› 시세신청/현황 버튼을 클릭하면 [7451] 해외주식 실시간시세 신청/해지 화면이 실행됩니다.

› 마켓모니터 버튼을 클릭하면 마켓모니터 화면이 팝업됩니다.

3 계좌정보영역

화면 하단영역은 사용자의 계좌 상황을 조회할 수 있는 영역으로 체결, 미체결, 손익추정, 예수금, 잔고평가, 차트 등의 항목으로 이루어져 있으며, 매매에 필요한 주요 기능을 추가 탑재하여 여러가지 선택영역별 화면을 구성하여 이용할 수 있도록 제공하였습니다.

1 체결/미체결 : [7496] 해외주식주문체결조회 자세히 보기

해외주식 주문에 대한 체결/미체결 내역을 조회할 수 있습니다.



2 주문내역 : [7497] 해외주식체결조회 자세히 보기

해외주식의 주문내역을 제공합니다.

Copyright 2021 KB Securities Co., Ltd. All Rights Reserved.
본 문서의 내용은 제도변경 또는 성능개선, 화면변경 등의 사유로 사전 예고없이 변경될 수 있습니다.
또한 원본 또는 최종본임을 보장할 수 없으며, 문서의 내용에 대한 법적인 책임을 지지 않습니다.



3 예수금 : [7492] 해외주식예수금변동현황 자세히 보기

사용자의 해외주식 계좌의 예수금 내역을 확인할 수 있습니다.

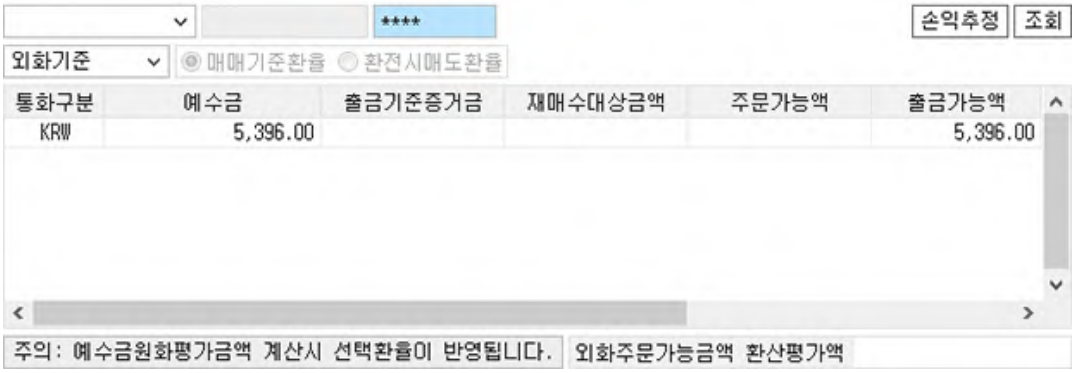

4 주문가능금액

거래를 원하는 종목에 대한 주문가능 금액을 확인할 수 있습니다.

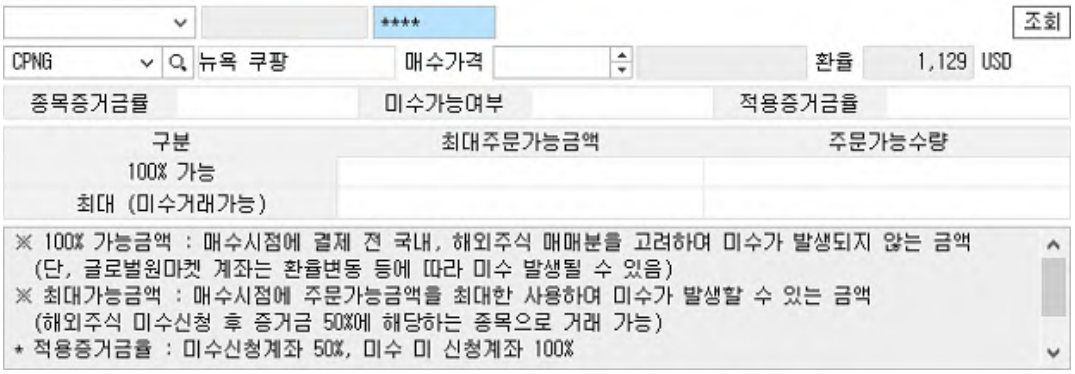

5 잔고 : [7494] 해외주식계좌잔고평가조회 자세히 보기

해외주식 계좌의 잔고평가 현황을 제공합니다.

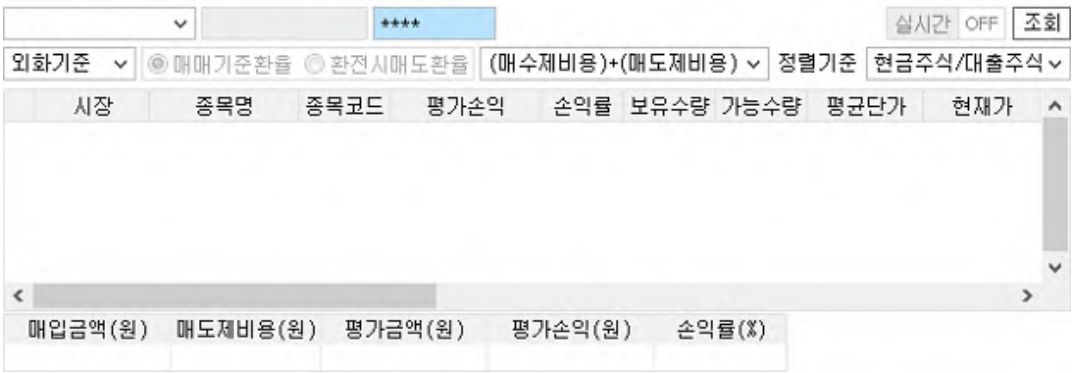

6 잔고 : [7460] 해외주식종합차트 자세히 보기

거래종목의 차트를 조회할 수 있습니다.

Copyright 2021 KB Securities Co., Ltd. All Rights Reserved.
본 문서의 내용은 제도변경 또는 성능개선, 화면변경 등의 사유로 사전 예고없이 변경될 수 있습니다.
또한 원본 또는 최종본임을 보장할 수 없으며, 문서의 내용에 대한 법적인 책임을 지지 않습니다.



Copyright 2021 KB Securities Co., Ltd. All Rights Reserved.
본 문서의 내용은 제도변경 또는 성능개선, 화면변경 등의 사유로 사전 예고없이 변경될 수 있습니다.
또한 원본 또는 최종본임을 보장할 수 없으며, 문서의 내용에 대한 법적인 책임을 지지 않습니다.

[7530] 해외주식 손익추정

해외주식계좌의 보유종목의 손익현황과 매도 가정시 각 종목별 추정 손익현황과 합계를 조회할 수 있습니다.

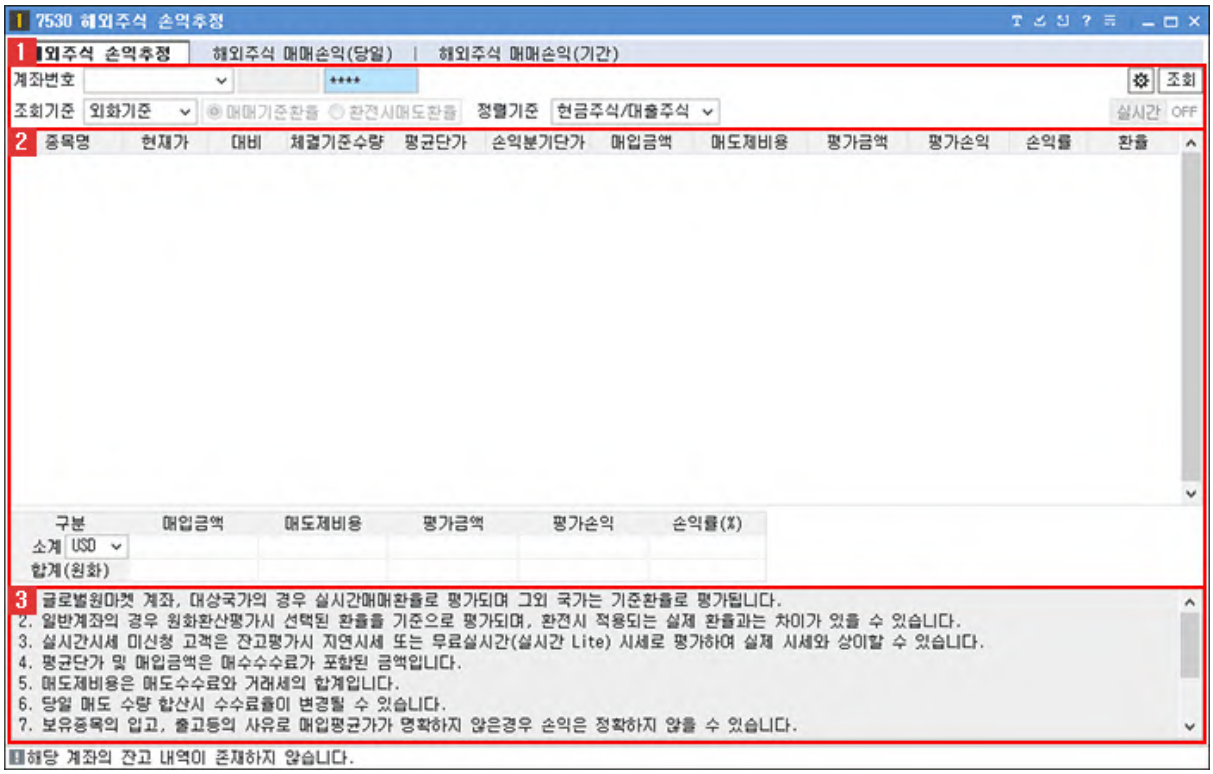

1 선택영역

조회를 원하는 계좌와 조회조건을 지정합니다.

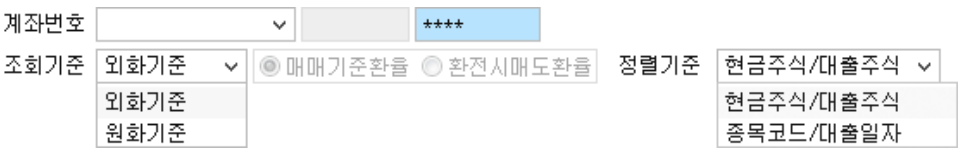

- 버튼을 클릭하면 [컬럼설정 창]이 팝업됩니다.

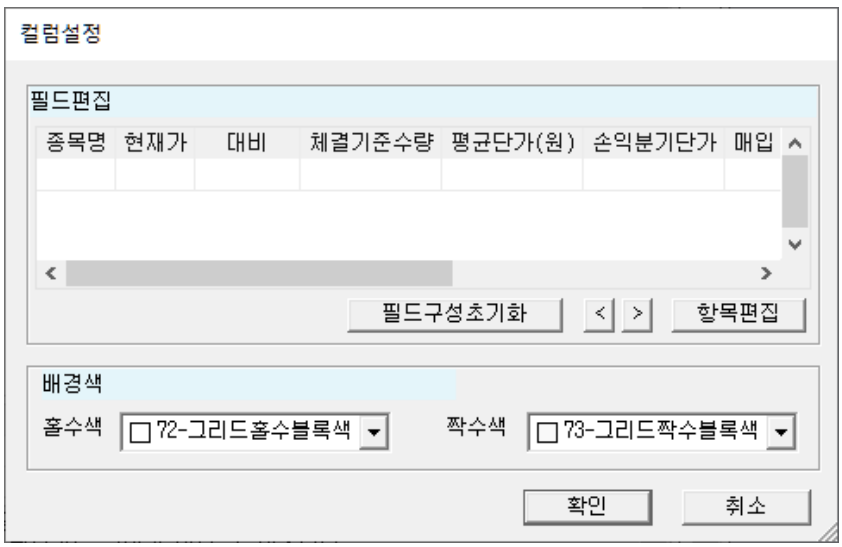

- 실시간 OFF 를 클릭하면 실시간이 ON으로 변경됩니다.

실시간 ON

Copyright 2021 KB Securities Co., Ltd. All Rights Reserved.
본 문서의 내용은 제도변경 또는 성능개선, 화면변경 등의 사유로 사전 예고없이 변경될 수 있습니다.
또한 원본 또는 최종본임을 보장할 수 없으며, 문서의 내용에 대한 법적인 책임을 지지 않습니다.

2 선택한 계좌의 종목별 손익추정 데이터가 제공됩니다.
화면 하단에는 합계 정보가 제공됩니다.

구분	매입금액	매도제비용	평가금액	평가손익	손익률(%)
소계 USD					
합계					

USD
CNY
HKD
JPY
VND
EUR

4 화면 사용 시 유의사항과 사용방법을 제공합니다.

1. 글로벌원마켓 계좌, 대상국가의 경우 실시간매매환율로 평가되며 그외 국가는 기준환율로 평가됩니다.
2. 일반계좌의 경우 원화환산평가시 선택된 환율을 기준으로 평가되며, 환전시 적용되는 실제 환율과는 차이가 있을 수 있습니다.
3. 실시간시세 미신청 고객은 잔고평가시 지연시세 또는 무료실시간(실시간 Lite) 시세로 평가하며 실제 시세와 상이할 수 있습니다.
4. 평균단가 및 매입금액은 매수수수료가 포함된 금액입니다.
5. 매도제비용은 매도수수료와 거래세의 합계입니다.
6. 당일 매도 수량 합산시 수수료율이 변경될 수 있습니다.
7. 보유종목의 입고, 출고등의 사유로 매입평균가가 명확하지 않은경우 손익은 정확하지 않을 수 있습니다.
8. 유럽 및 동남아 등 실시간 시세 신청이 불가한 거래소는 전일 종가로 평가됩니다.
9. 해외주식 "손익분기단가"는 대출종목 상환 시 발생된 이자는 포함되지 않으며 원화기준 또는 외화기준 조회시 적용환율에 따라 금액이 달라질 수 있으니 단순 참고용으로 사용하시기 바랍니다.
   * 손익분기단가 : {매입원금+(매도시 수수료+제비용)+대출이자}/체결기준수량

Copyright 2021 KB Securities Co., Ltd. All Rights Reserved.
본 문서의 내용은 제도변경 또는 성능개선, 화면변경 등의 사유로 사전 예고없이 변경될 수 있습니다.
또한 원본 또는 최종본임을 보장할 수 없으며, 문서의 내용에 대한 법적인 책임을 지지 않습니다.

[7531] 해외주식 매매손익(당일)

해외주식계좌의 당일 매매에 따른 손익현황을 조회할 수 있습니다.

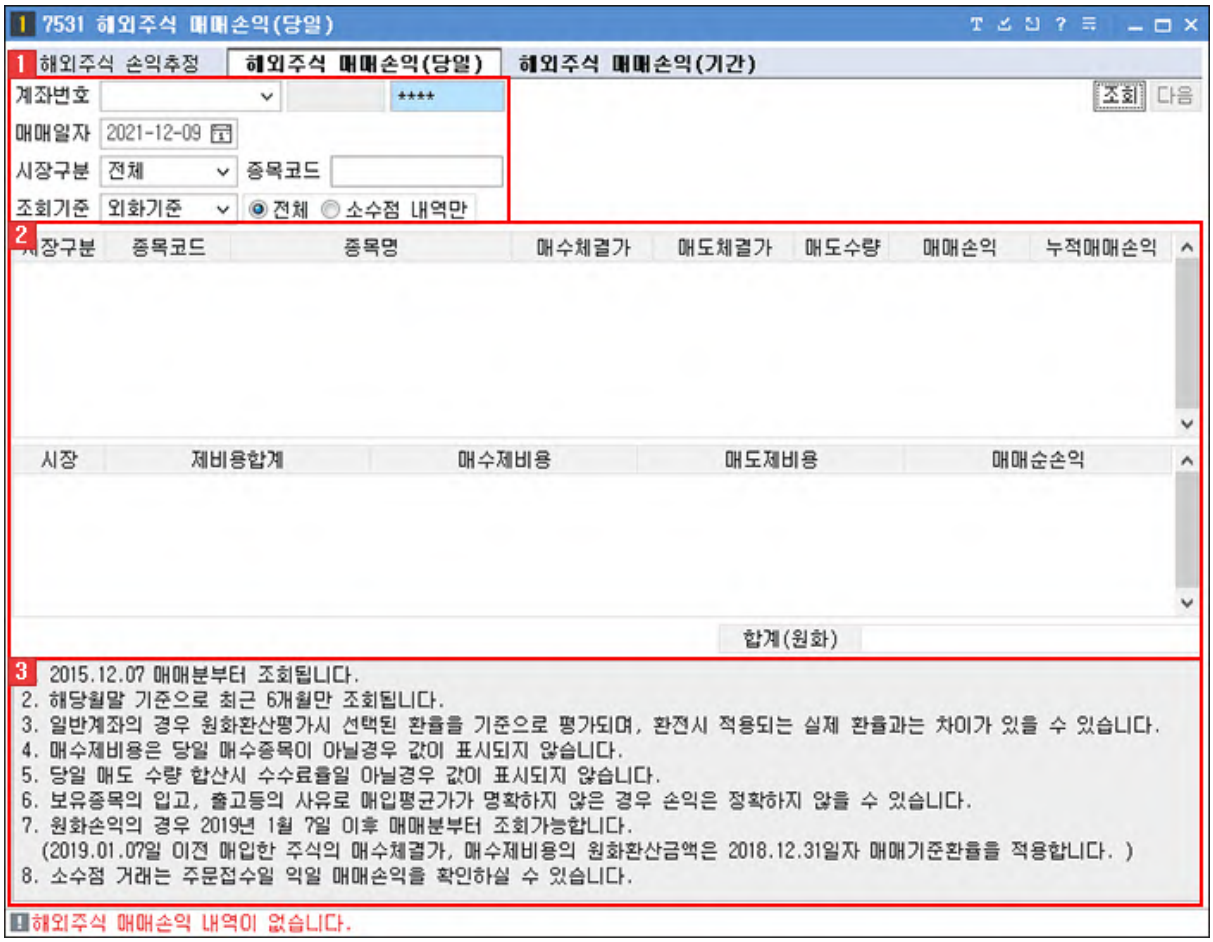

1 선택영역

조회를 원하는 계좌와 조회조건을 지정합니다.

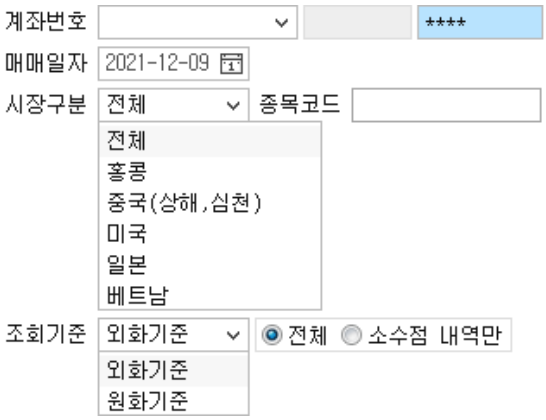

2 선택한 계좌의 당일매매 손익현황이 제공됩니다.

Copyright 2021 KB Securities Co., Ltd. All Rights Reserved.
본 문서의 내용은 제도변경 또는 성능개선, 화면변경 등의 사유로 사전 예고없이 변경될 수 있습니다.
또한 원본 또는 최종본임을 보장할 수 없으며, 문서의 내용에 대한 법적인 책임을 지지 않습니다.

3 화면 사용 시 유의사항과 사용방법이 제공됩니다.

1. 2015.12.07 매매분부터 조회됩니다.
2. 해당월말 기준으로 최근 6개월만 조회됩니다.
3. 일반계좌의 경우 원화환산평가시 선택된 환율을 기준으로 평가되며, 환전시 적용되는 실제 환율과는 차이가 있을 수 있습니다.
4. 매수제비용은 당일 매수종목이 아닐경우 값이 표시되지 않습니다.
5. 당일 매도 수량 합산시 수수료율일 아닐경우 값이 표시되지 않습니다.
6. 보유종목의 입고, 출고등의 사유로 매입평균가가 명확하지 않은 경우 손익은 정확하지 않을 수 있습니다.
7. 원화손익의 경우 2019년 1월 7일 이후 매매분부터 조회가능합니다.
   (2019.01.07일 이전 매입한 주식의 매수체결가, 매수제비용의 원화환산금액은 2018.12.31일자 매매기준환율을 적용합니다.)
8. 소수점 거래는 주문접수일 익일 매매손익을 확인하실 수 있습니다.

Copyright 2021 KB Securities Co., Ltd. All Rights Reserved.
본 문서의 내용은 제도변경 또는 성능개선, 화면변경 등의 사유로 사전 예고없이 변경될 수 있습니다.
또한 원본 또는 최종본임을 보장할 수 없으며, 문서의 내용에 대한 법적인 책임을 지지 않습니다.

[7541] 해외주식 매매손익(기간)

해외주식계좌의 기간별 손익현황을 조회할 수 있습니다.

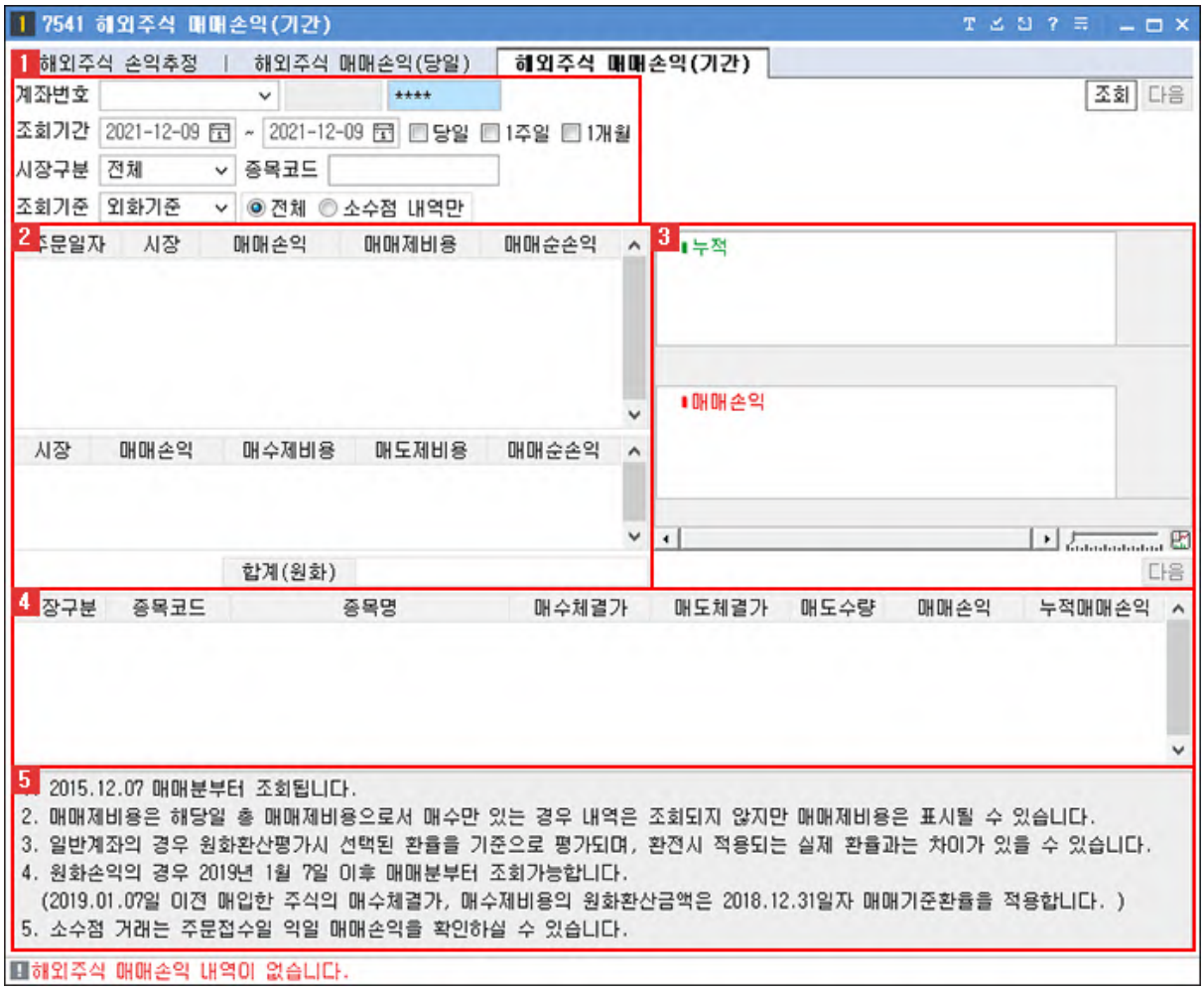

1 선택영역

조회를 원하는 계좌와 조회조건을 지정합니다.

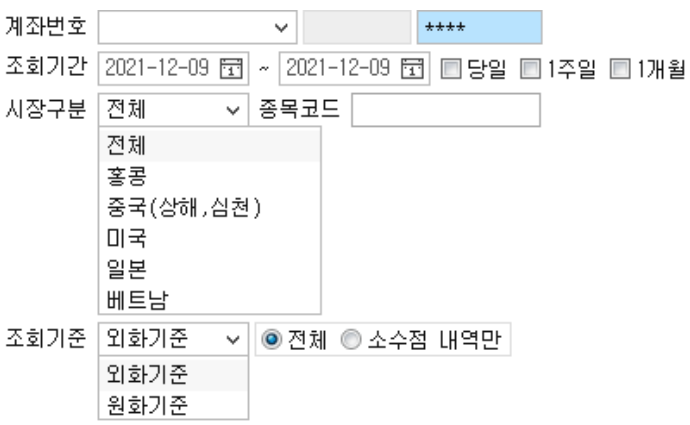

2 주문일자와 시장을 기준으로 매매순손익 내역이 제공됩니다.

3 설정한 기간 동안의 누적 순손익 추이와 일자별 매매손익 차트가 제공됩니다.

4 설정한 기간 동안의 종목별 누적매매손익이 표시됩니다.

Copyright 2021 KB Securities Co., Ltd. All Rights Reserved.
본 문서의 내용은 제도변경 또는 성능개선, 화면변경 등의 사유로 사전 예고없이 변경될 수 있습니다.
또한 원본 또는 최종본임을 보장할 수 없으며, 문서의 내용에 대한 법적인 책임을 지지 않습니다.

5 화면 사용 시 유의사항과 사용방법이 제공됩니다.

1. 2015.12.07 매매분부터 조회됩니다.
2. 매매제비용은 해당일 총 매매제비용으로서 매수만 있는 경우 내역은 조회되지 않지만 매매제비용은 표시될 수 있습니다.
3. 일반계좌의 경우 원화환산평가시 선택된 환율을 기준으로 평가되며, 환전시 적용되는 실제 환율과는 차이가 있을 수 있습니다.
4. 원화손익의 경우 2019년 1월 7일 이후 매매분부터 조회가능합니다.
   (2019.01.07일 이전 매입한 주식의 매수체결가, 매수제비용의 원화환산금액은 2018.12.31일자 매매기준환율을 적용합니다.)
5. 소수점 거래는 주문접수일 익일 매매손익을 확인하실 수 있습니다.

Copyright 2021 KB Securities Co., Ltd. All Rights Reserved.
본 문서의 내용은 제도변경 또는 성능개선, 화면변경 등의 사유로 사전 예고없이 변경될 수 있습니다.
또한 원본 또는 최종본임을 보장할 수 없으며, 문서의 내용에 대한 법적인 책임을 지지 않습니다.

[7590] 해외주식 고객정보제공 동의서

해외주식 거래를 위한 고객정보 제공 동의서를 작성하고 동의합니다.

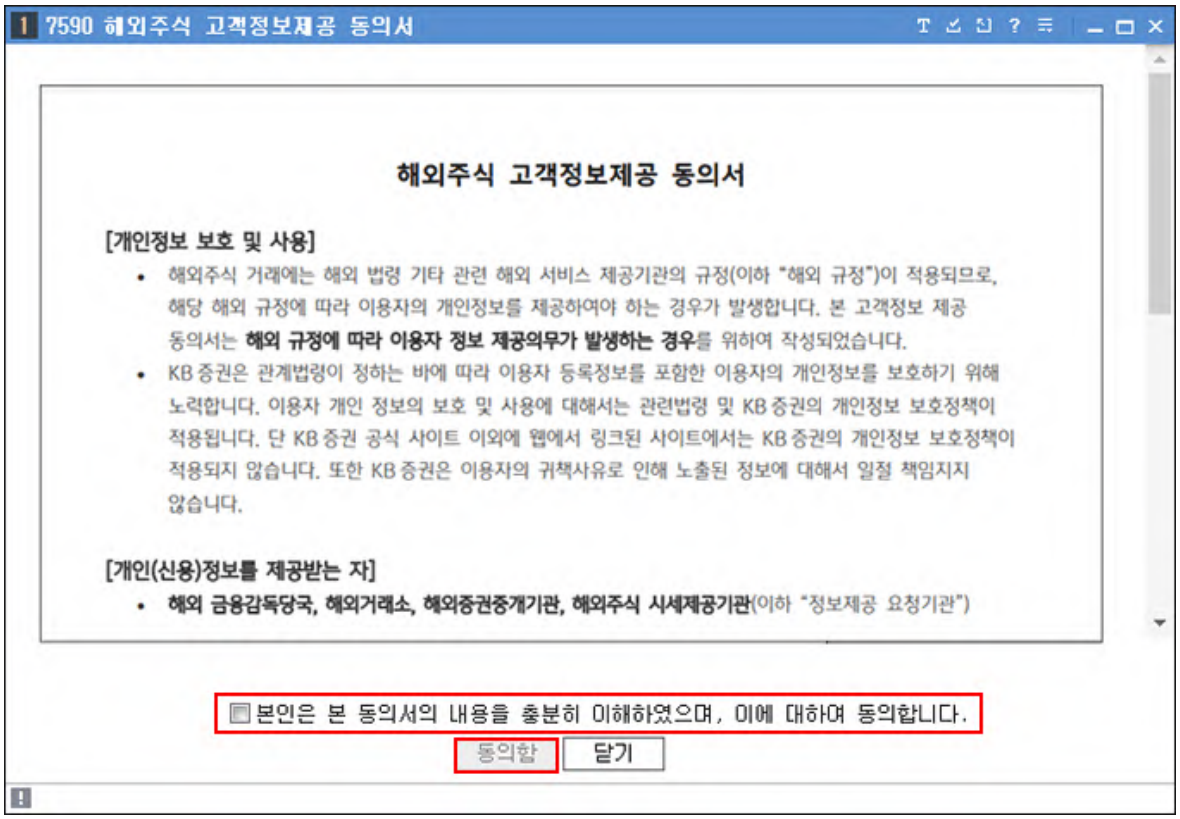

1 동의서 내용을 읽고, v 체크합니다.

2 동의함 버튼을 클릭하면 고객정보제공에 동의하여, 해외주식 거래가 가능합니다.

Copyright 2021 KB Securities Co., Ltd. All Rights Reserved.
본 문서의 내용은 제도변경 또는 성능개선, 화면변경 등의 사유로 사전 예고없이 변경될 수 있습니다.
또한 원본 또는 최종본임을 보장할 수 없으며, 문서의 내용에 대한 법적인 책임을 지지 않습니다.

[7594] 해외주식 정산현황

지성/설정한 기간 동안의 해외주식에 대해 실행한 주문의 일자별 정산현황과 매수/매도 합계를 조회할 수 있습니다.

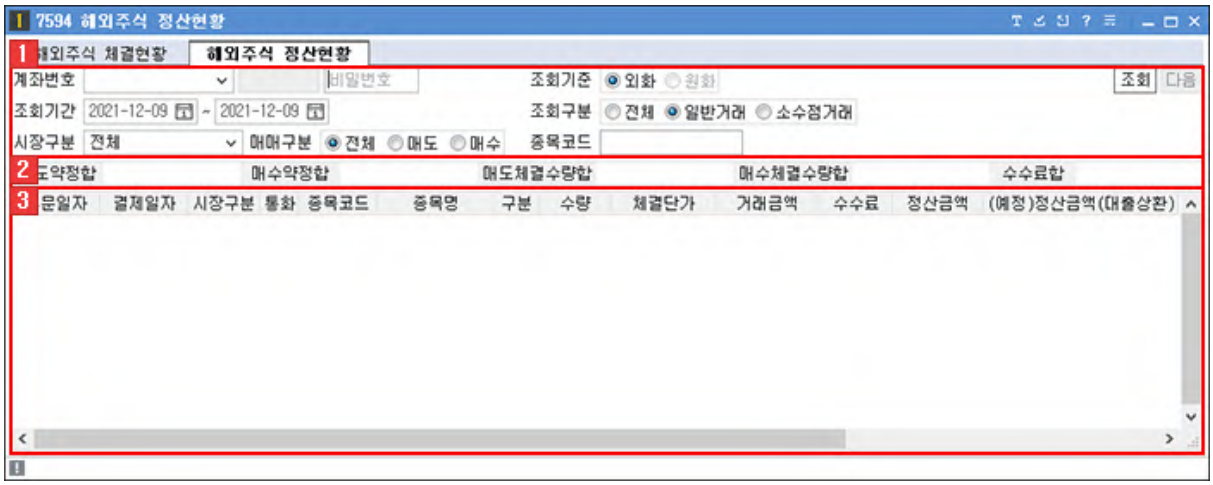

1 선택영역

조회를 원하는 계좌와 조회조건을 지정합니다.

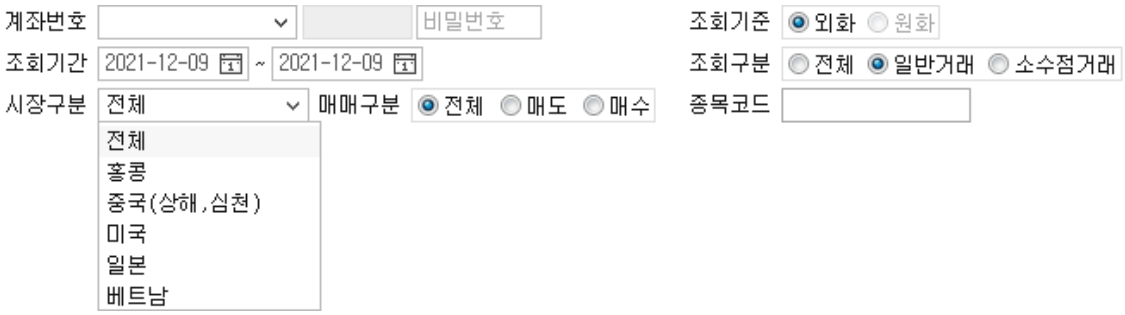

2 주문체결 합

선택한 조건에 따른 '매도/매수 약정합과 매도/매수체결 수량합, 수수료합' 데이터가 제공됩니다.

3 조회 영역

선택한 조건에 따른 해외주식 정산현황 내역이 표시됩니다.

Copyright 2021 KB Securities Co., Ltd. All Rights Reserved.
본 문서의 내용은 제도변경 또는 성능개선, 화면변경 등의 사유로 사전 예고없이 변경될 수 있습니다.
또한 원본 또는 최종본임을 보장할 수 없으며, 문서의 내용에 대한 법적인 책임을 지지 않습니다.

[7620] 국가별 환율동향

선택한 통화의 일자별 환율동향을 데이터와 차트로 조회할 수 있습니다.



1 환산통화를 선택하고, 환율동향을 조회할 통화를 클릭하여 선택합니다.

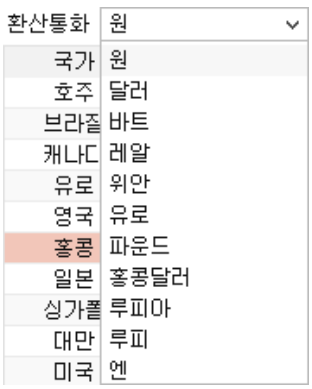

2 선택한 통화의 일자별 환율 추이가 표시되고, 조회기간을 설정할 수 있습니다.

3 선택한 통화의 환율추이가 차트로 제공됩니다.

마우스 우측 버튼 공통기능 상세보기

Copyright 2021 KB Securities Co., Ltd. All Rights Reserved.
본 문서의 내용은 제도변경 또는 성능개선, 화면변경 등의 사유로 사전 예고없이 변경될 수 있습니다.
또한 원본 또는 최종본임을 보장할 수 없으며, 문서의 내용에 대한 법적인 책임을 지지 않습니다.

화면에서 마우스 우측 버튼을 클릭하면 공통기능 사용이 가능합니다.

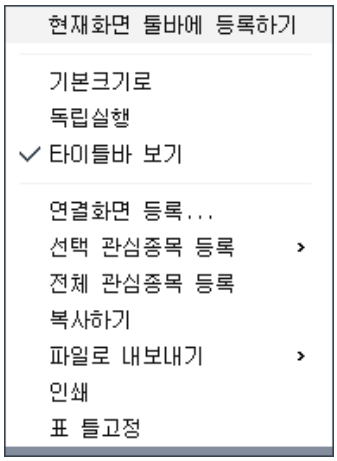

기능설명	
현재화면 툴바에 등록하기	현재 화면을 메인화면 상단에 위치한 툴바에 등록됩니다.
기본크기로	현재 화면의 크기를 기본크기로 되돌립니다.
독립실행	메인화면 창 밖으로 독립적인 이동이 가능합니다.
타이틀바 보기	해당 화면 상단의 타이틀바 보기/숨기기 기능이 가능합니다.
연결화면 등록...	연결화면 등록시 마우스 오른쪽 버튼을 클릭한 활성창에 연결화면이 등록됩니다.
관심종목 등록...	조회한 종목을 관심종목으로 간편하게 등록할 수 있습니다. 자세한 설정방법은 [0130] 관심종목을 이용해 주시기 바랍니다.
복사하기	출력된 데이터를 복사하는 기능입니다.
파일로 내보내기	출력된 데이터를 엑셀, 엑셀(색상 그대로 반영) , CSV, HTML, TXT 으로 내보냅니다.
인쇄	현재 화면의 인쇄 기능을 제공합니다.
표 틀고정	고정/해지 할 틀을 선택한 후 마우스 오른쪽 버튼을 누르고 틀 고정/해지를 선택하면 해당 틀 위치에서 고정/해지가 됩니다.
컬럼크기 초기화	컬럼크기를 조정했을 경우 기본 상태로 초기화 처리됩니다.

Copyright 2021 KB Securities Co., Ltd. All Rights Reserved.
본 문서의 내용은 제도변경 또는 성능개선, 화면변경 등의 사유로 사전 예고없이 변경될 수 있습니다.
또한 원본 또는 최종본임을 보장할 수 없으며, 문서의 내용에 대한 법적인 책임을 지지 않습니다.

[7700] 해외선물/옵션호가

해외선물옵션의 현재가와 호가를 조회할 수 있습니다.

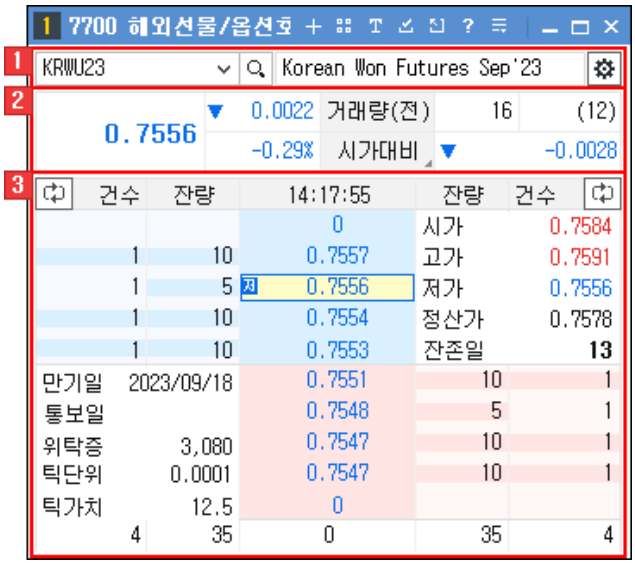

1 조회 종목을 선택합니다.

- 해외선물옵션 종목선택 공통기능 상세보기
- ⚙ 버튼을 클릭하면 [해외선물 호가 설정창]이 팝업됩니다.
  해외선옵 호가 설정창 상세보기

2 해외선물옵션 종목의 현재가를 확인할 수 있습니다.

3 해외선물옵션 종목의 5단계 호가를 조회할 수 있습니다.

- 버튼을 클릭하여 각 영역에 표시할 정보를 선택할 수 있습니다.

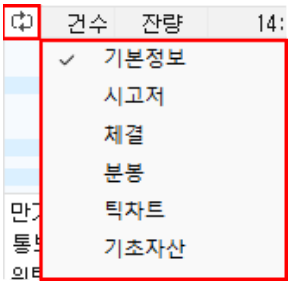

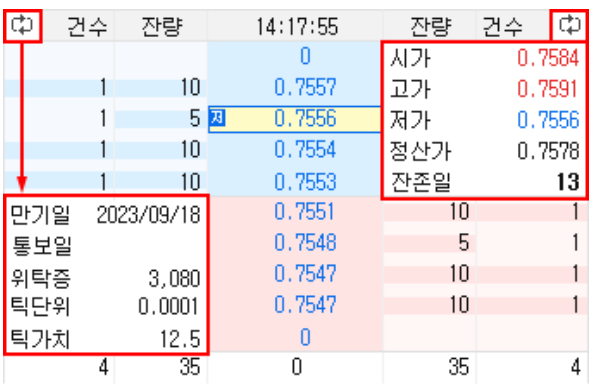

- 마우스 오른쪽 버튼을 클릭하면 추가 기능을 이용할 수 있습니다.
  마우스 우측 버튼 공통기능 상세보기

Copyright 2021 KB Securities Co., Ltd. All Rights Reserved.
본 문서의 내용은 제도변경 또는 성능개선, 화면변경 등의 사유로 사전 예고없이 변경될 수 있습니다.
또한 원본 또는 최종본임을 보장할 수 없으며, 문서의 내용에 대한 법적인 책임을 지지 않습니다.

해외선물옵션 종목선택 공통기능

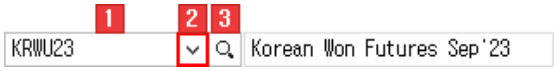

1 종목/상품코드를 직접 입력하여 조회종목을 선택할 수 있습니다.

2 History 기능

사용자가 최근 조회한 종목 목록이 제공됩니다.

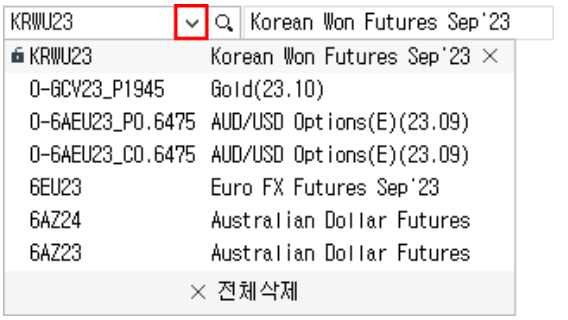

종목이 히스토리 목록에 저장됩니다.

× 개별 종목 히스토리가 삭제됩니다.

× 전체삭제 전체 히스토리 목록이 삭제됩니다.

3 종목검색 기능

종목을 선택할 수 있는 [해외선물옵션 종목안내창]이 팝업되며, 종목을 손쉽고 빠르게 검색할 수 있습니다.

Copyright 2021 KB Securities Co., Ltd. All Rights Reserved.
본 문서의 내용은 제도변경 또는 성능개선, 화면변경 등의 사유로 사전 예고없이 변경될 수 있습니다.
또한 원본 또는 최종본임을 보장할 수 없으며, 문서의 내용에 대한 법적인 책임을 지지 않습니다.



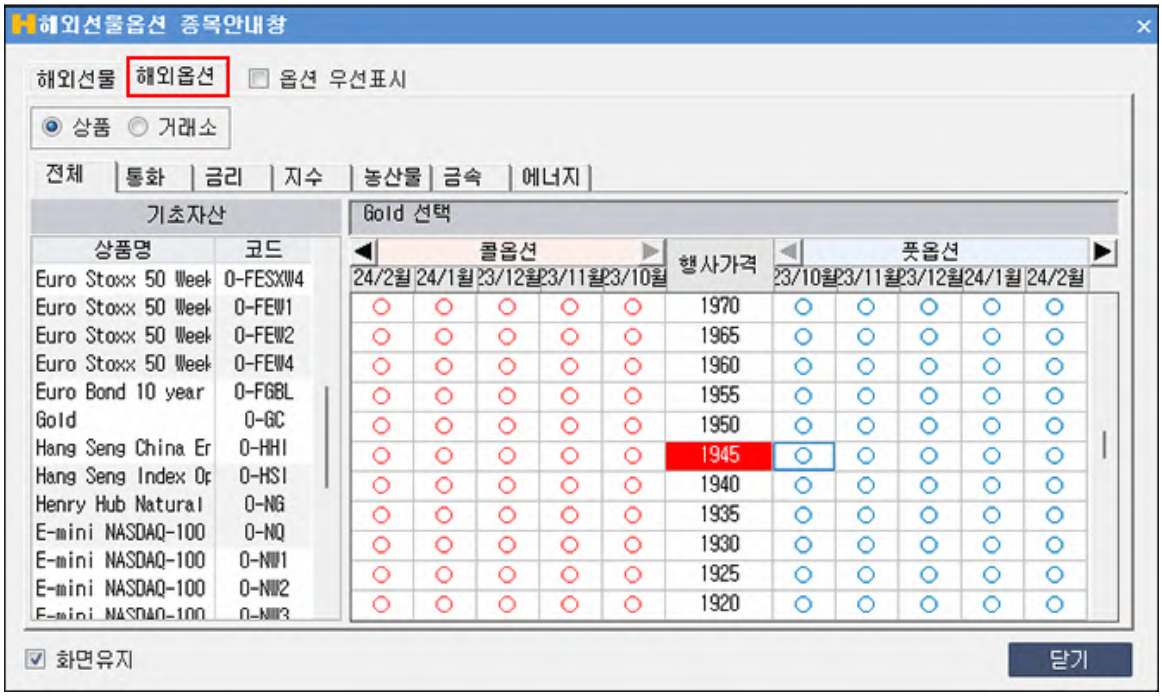

▸ 우측 상단의 [옵션 우선표시] 항목을 선택하면 [해외선물옵션 종목안내창]이 팝업될 때 [해외옵션] 탭이 우선적으로 팝업됩니다.

해외선옵 호가 설정창

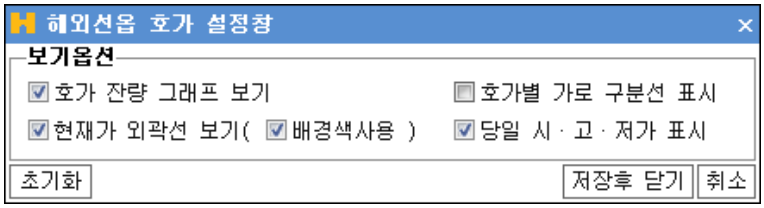

Copyright 2021 KB Securities Co., Ltd. All Rights Reserved.
본 문서의 내용은 제도변경 또는 성능개선, 화면변경 등의 사유로 사전 예고없이 변경될 수 있습니다.
또한 원본 또는 최종본임을 보장할 수 없으며, 문서의 내용에 대한 법적인 책임을 지지 않습니다.

[보기옵션]을 모두 선택하지 않았을 때

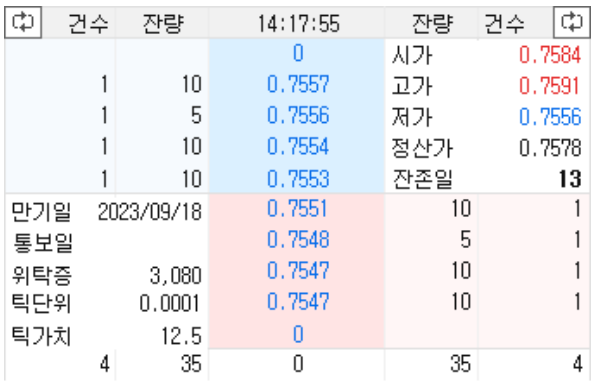

☑ 호가 잔량 그래프 보기

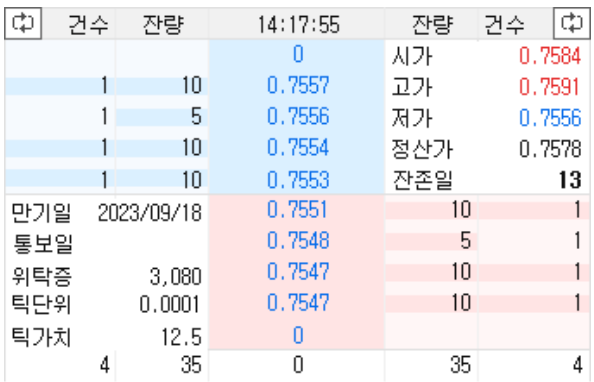

☑ 호가별 가로 구분선 표시

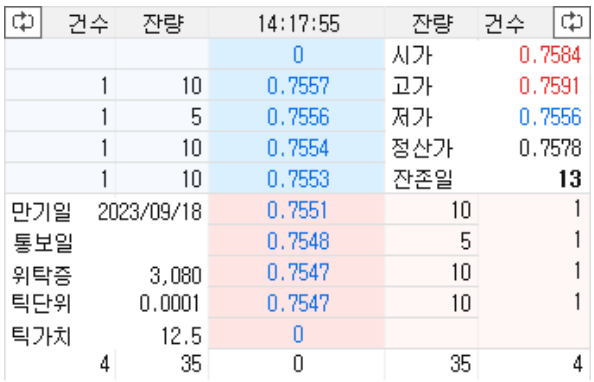

☑ 현재가 외곽선 보기(☐ 배경색사용)



☑ 현재가 외곽선 보기(☑ 배경색사용)

Copyright 2021 KB Securities Co., Ltd. All Rights Reserved.
본 문서의 내용은 제도변경 또는 성능개선, 화면변경 등의 사유로 사전 예고없이 변경될 수 있습니다.
또한 원본 또는 최종본임을 보장할 수 없으며, 문서의 내용에 대한 법적인 책임을 지지 않습니다.

	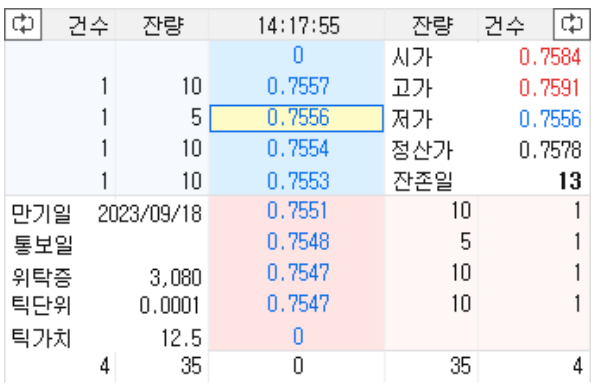
☑ 당일 시 · 고 · 저가 표시	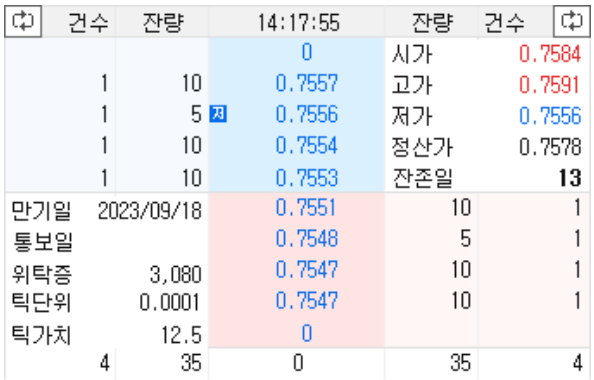

마우스 우측 버튼 공통기능 상세보기

화면에서 마우스 우측 버튼을 클릭하면 공통기능 사용이 가능합니다.

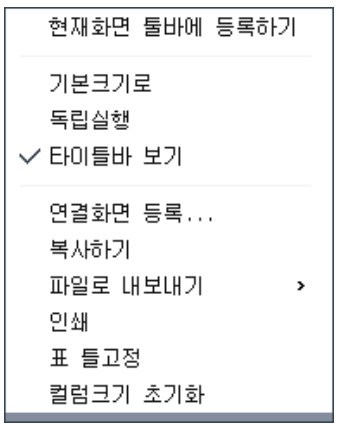

※ 화면에 따라 제공되는 메뉴가 다를 수 있습니다.

기능설명	
현재화면 툴바에 등록하기	현재 화면을 메인화면 상단에 위치한 툴바에 등록됩니다.
기본크기로	현재 화면의 크기를 기본크기로 되돌립니다.
	메인화면 창 밖으로 독립적인 이동이 가능합니다.

Copyright 2021 KB Securities Co., Ltd. All Rights Reserved.
본 문서의 내용은 제도변경 또는 성능개선, 화면변경 등의 사유로 사전 예고없이 변경될 수 있습니다.
또한 원본 또는 최종본임을 보장할 수 없으며, 문서의 내용에 대한 법적인 책임을 지지 않습니다.

독립실행	
타이틀바 보기	해당 화면 상단의 타이틀바 보기/숨기기 기능이 가능합니다.
연결화면 등록...	연결화면 등록시 마우스 오른쪽 버튼을 클릭한 활성창에 연결화면이 등록됩니다.
복사하기	출력된 데이터를 복사하는 기능입니다.
파일로 내보내기	출력된 데이터를 엑셀, 엑셀(색상 그대로 반영) , CSV, HTML, TXT 으로 내보냅니다.
인쇄	현재 화면의 인쇄 기능을 제공합니다.
표 틀고정	고정/해지 할 틀을 선택한 후 마우스 오른쪽 버튼을 누르고 틀 고정/해지를 선택하면 해당 틀 위치에서 고정/해지가 됩니다.
컬럼크기 초기화	컬럼크기를 조정했을 경우 기본 상태로 초기화 처리됩니다.

Copyright 2021 KB Securities Co., Ltd. All Rights Reserved.
본 문서의 내용은 제도변경 또는 성능개선, 화면변경 등의 사유로 사전 예고없이 변경될 수 있습니다.
또한 원본 또는 최종본임을 보장할 수 없으며, 문서의 내용에 대한 법적인 책임을 지지 않습니다.

[7701] 해외선물/옵션현재가

해외선물옵션의 현재가와 호가, 시간대별/일별 시세 추이를 한눈에 파악할 수 있도록 구성되어 있습니다.

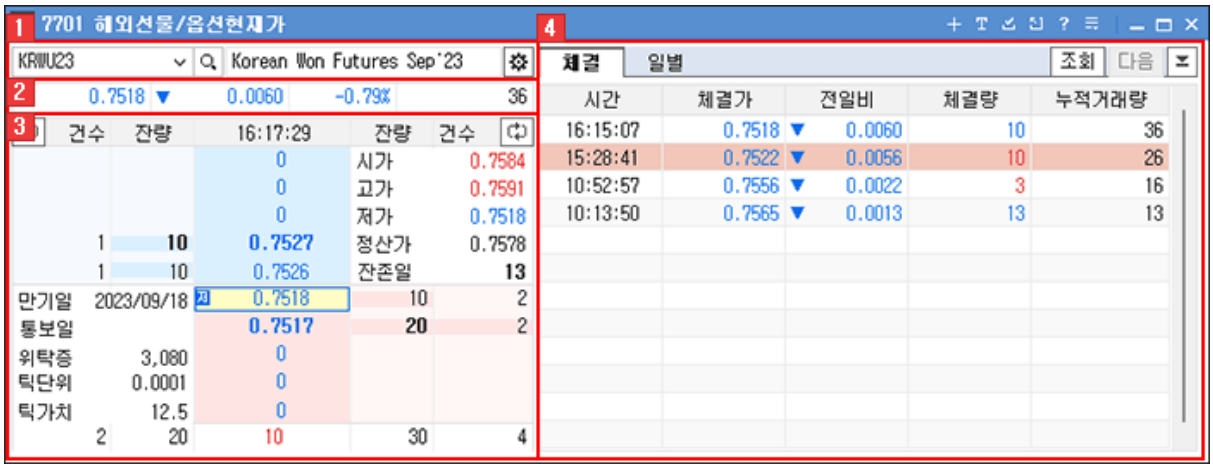

1 조회 종목을 선택합니다.

- 해외선물옵션 종목선택 공통기능 상세보기
- ⚙ 버튼을 클릭하면 [해외선물 호가 설정창]이 팝업됩니다.
  해외선옵 호가 설정창 상세보기

2 해외선물옵션 종목의 현재가를 확인할 수 있습니다.

3 해외선물옵션 종목의 5단계 호가를 조회할 수 있습니다.

- 🔄 버튼을 클릭하여 각 영역에 표시할 정보를 선택할 수 있습니다.

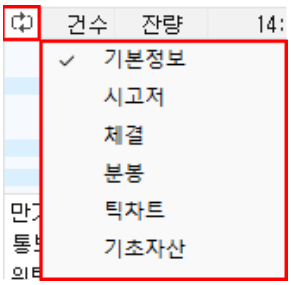

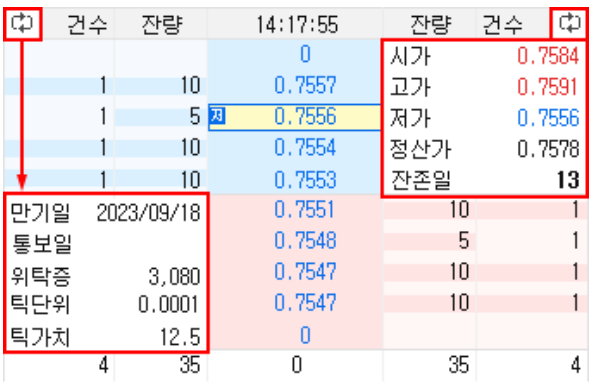

- 마우스 오른쪽 버튼을 클릭하면 추가 기능을 이용할 수 있습니다.
  마우스 우측 버튼 공통기능 상세보기

4 체결/일별
시간대별 체결내역과 일자별 가격추이를 조회할 수 있습니다.

Copyright 2021 KB Securities Co., Ltd. All Rights Reserved.
본 문서의 내용은 제도변경 또는 성능개선, 화면변경 등의 사유로 사전 예고없이 변경될 수 있습니다.
또한 원본 또는 최종본임을 보장할 수 없으며, 문서의 내용에 대한 법적인 책임을 지지 않습니다.

▸ 체결

체결 | 일별 | 조회 | 다음

시간	체결가	전일비	체결량	누적거래량
16:15:07	0.7518	▼ 0.0060	10	36
15:28:41	0.7522	▼ 0.0056	10	26
10:52:57	0.7556	▼ 0.0022	3	16
10:13:50	0.7565	▼ 0.0013	13	13

▸ 일별

체결 | 일별 | 조회 | 다음

일자	시가	고가	저가	종가	전일대비
2023/09/05	0.7584	0.7591	0.7518	0.7518	▼ 0.0060
2023/09/04	0.7584	0.7591	0.7578	0.7578	0
2023/09/01	0.7588	0.7598	0.7578	0.7578	▲ 0.0028
2023/08/31	0.7563	0.7563	0.7550	0.7550	▼ 0.0017
2023/08/30	0.7583	0.7583	0.7553	0.7567	▼ 0.0020
2023/08/29	0.7561	0.7587	0.7561	0.7587	▲ 0.0032
2023/08/28	0.7563	0.7563	0.7555	0.7555	▼ 0.0003
2023/08/25	0.7566	0.7567	0.7538	0.7558	▲ 0.0017
2023/08/24	0.7531	0.7583	0.7531	0.7541	▲ 0.0023
2023/08/23	0.7484	0.7535	0.7484	0.7518	▲ 0.0041
2023/08/22	0.7466	0.7479	0.7466	0.7477	▲ 0.0010
2023/08/21	0.7467	0.7477	0.7458	0.7467	▼ 0.0006

Copyright 2021 KB Securities Co., Ltd. All Rights Reserved.
본 문서의 내용은 제도변경 또는 성능개선, 화면변경 등의 사유로 사전 예고없이 변경될 수 있습니다.
또한 원본 또는 최종본임을 보장할 수 없으며, 문서의 내용에 대한 법적인 책임을 지지 않습니다.

▸ 버튼을 클릭하면 화면하단에 [차트] [경제지표] [뉴스] 탭이 추가로 제공됩니다.



해외 선물옵션 종목선택 공통기능

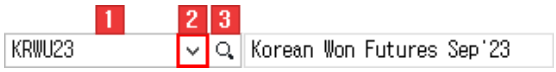

1 종목/상품코드를 직접 입력하여 조회종목을 선택할 수 있습니다.

2 History 기능

사용자가 최근 조회한 종목 목록이 제공됩니다.

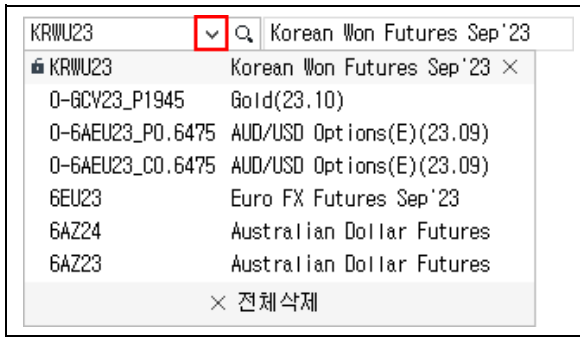

종목이 히스토리 목록에 저장됩니다.

× 개별 종목 히스토리가 삭제됩니다.

× **전체삭제** 전체 히스토리 목록이 삭제됩니다.

3 종목검색 기능

종목을 선택할 수 있는 [해외선물옵션 종목안내창]이 팝업되며, 종목을 손쉽고 빠르게 검색할 수 있습니다.

Copyright 2021 KB Securities Co., Ltd. All Rights Reserved.
본 문서의 내용은 제도변경 또는 성능개선, 화면변경 등의 사유로 사전 예고없이 변경될 수 있습니다.
또한 원본 또는 최종본임을 보장할 수 없으며, 문서의 내용에 대한 법적인 책임을 지지 않습니다.



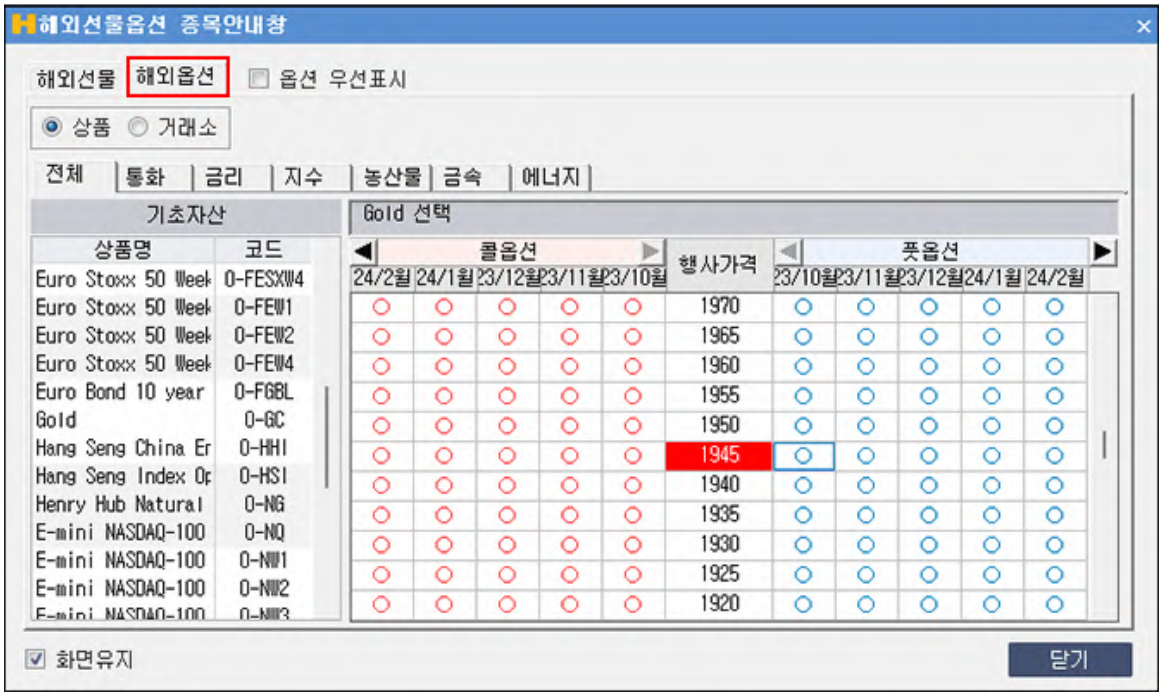

▸ 우측 상단의 [옵션 우선표시] 항목을 선택하면 [해외선물옵션 종목안내창]이 팝업될 때 [해외옵션] 탭이 우선적으로 팝업됩니다.

해외선옵 호가 설정창

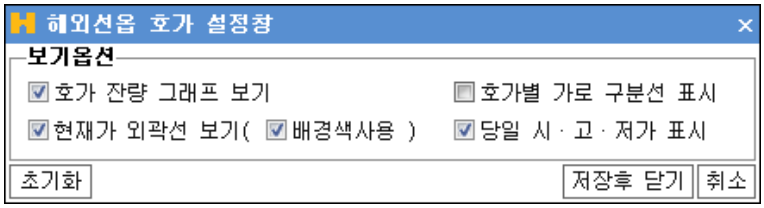

Copyright 2021 KB Securities Co., Ltd. All Rights Reserved.
본 문서의 내용은 제도변경 또는 성능개선, 화면변경 등의 사유로 사전 예고없이 변경될 수 있습니다.
또한 원본 또는 최종본임을 보장할 수 없으며, 문서의 내용에 대한 법적인 책임을 지지 않습니다.

[보기옵션]을 모두 선택하지 않았을 때

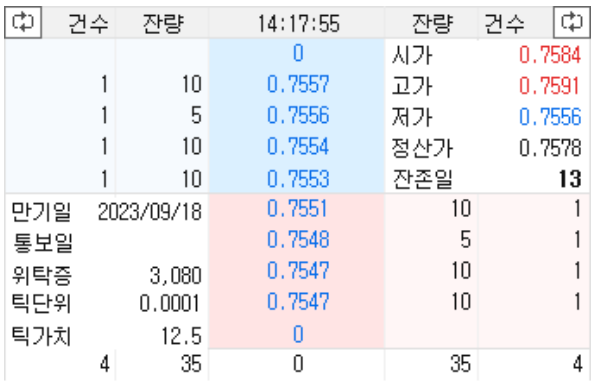

☑ 호가 잔량 그래프 보기

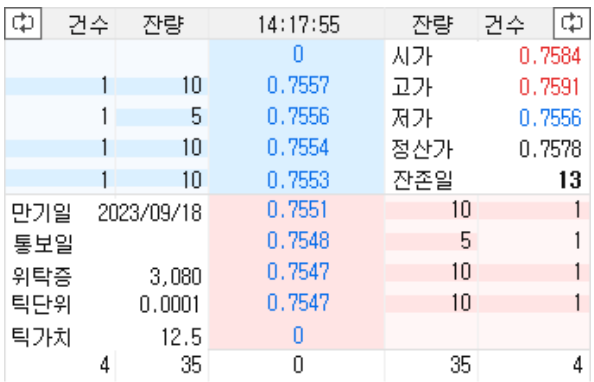

☑ 호가별 가로 구분선 표시

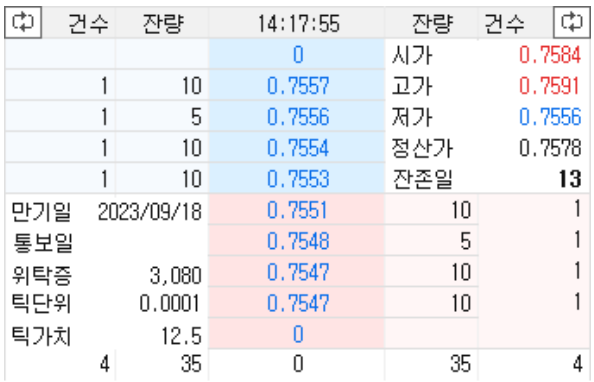

☑ 현재가 외곽선 보기(☐ 배경색사용)



☑ 현재가 외곽선 보기(☑ 배경색사용)

Copyright 2021 KB Securities Co., Ltd. All Rights Reserved.
본 문서의 내용은 제도변경 또는 성능개선, 화면변경 등의 사유로 사전 예고없이 변경될 수 있습니다.
또한 원본 또는 최종본임을 보장할 수 없으며, 문서의 내용에 대한 법적인 책임을 지지 않습니다.

	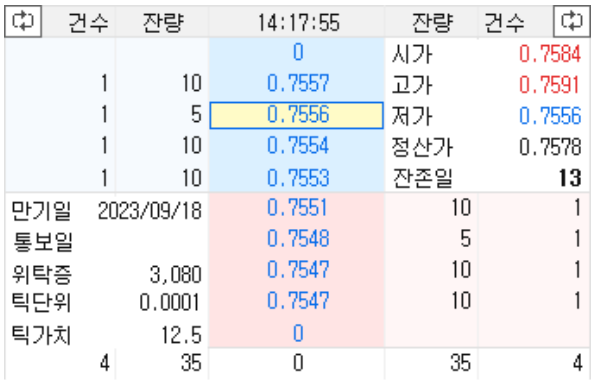
☑ 당일 시 · 고 · 저가 표시	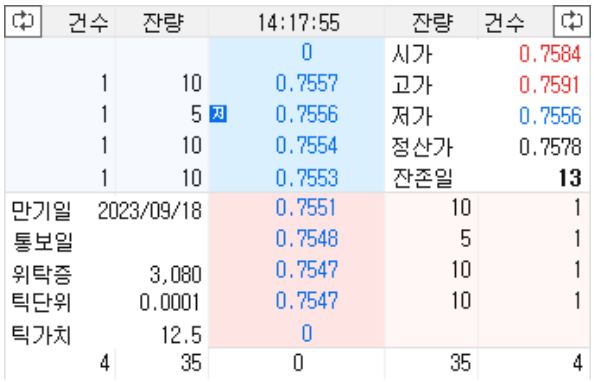

마우스 우측 버튼 공통기능 상세보기

화면에서 마우스 우측 버튼을 클릭하면 공통기능 사용이 가능합니다.

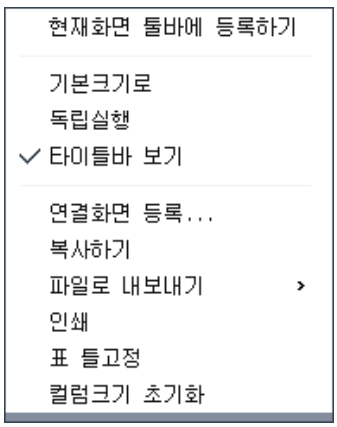

※ 화면에 따라 제공되는 메뉴가 다를 수 있습니다.

기능설명	
현재화면 툴바에 등록하기	현재 화면을 메인화면 상단에 위치한 툴바에 등록됩니다.
기본크기로	현재 화면의 크기를 기본크기로 되돌립니다.
	메인화면 창 밖으로 독립적인 이동이 가능합니다.

Copyright 2021 KB Securities Co., Ltd. All Rights Reserved.
본 문서의 내용은 제도변경 또는 성능개선, 화면변경 등의 사유로 사전 예고없이 변경될 수 있습니다.
또한 원본 또는 최종본임을 보장할 수 없으며, 문서의 내용에 대한 법적인 책임을 지지 않습니다.

독립실행	
타이틀바 보기	해당 화면 상단의 타이틀바 보기/숨기기 기능이 가능합니다.
연결화면 등록...	연결화면 등록시 마우스 오른쪽 버튼을 클릭한 활성창에 연결화면이 등록됩니다.
복사하기	출력된 데이터를 복사하는 기능입니다.
파일로 내보내기	출력된 데이터를 엑셀, 엑셀(색상 그대로 반영) , CSV, HTML, TXT 으로 내보냅니다.
인쇄	현재 화면의 인쇄 기능을 제공합니다.
표 틀고정	고정/해지 할 틀을 선택한 후 마우스 오른쪽 버튼을 누르고 틀 고정/해지를 선택하면 해당 틀 위치에서 고정/해지가 됩니다.
컬럼크기 초기화	컬럼크기를 조정했을 경우 기본 상태로 초기화 처리됩니다.

Copyright 2021 KB Securities Co., Ltd. All Rights Reserved.
본 문서의 내용은 제도변경 또는 성능개선, 화면변경 등의 사유로 사전 예고없이 변경될 수 있습니다.
또한 원본 또는 최종본임을 보장할 수 없으며, 문서의 내용에 대한 법적인 책임을 지지 않습니다.

[7702] 해외선물/옵션관심종목

해외 선물옵션 중 관심종목을 등록하여 해당 종목들의 시세를 조회할 수 있는 화면입니다.



1 조회 옵션 및 등록

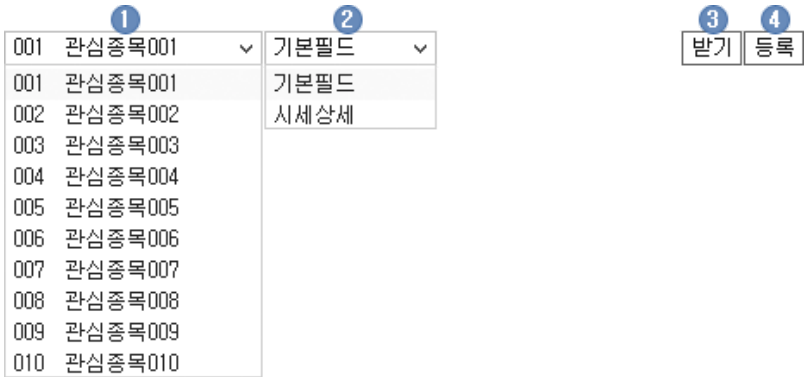

1 관심그룹 선택 : 시세를 조회할 관심그룹을 선택합니다.

Copyright 2021 KB Securities Co., Ltd. All Rights Reserved.
본 문서의 내용은 제도변경 또는 성능개선, 화면변경 등의 사유로 사전 예고없이 변경될 수 있습니다.
또한 원본 또는 최종본임을 보장할 수 없으며, 문서의 내용에 대한 법적인 책임을 지지 않습니다.

2 조회항목 선택 : [기본필드] [시세상세] 중 조회할 항목을 선택할 수 있습니다.



종목	종목명	현재가	대비	등락률	거래량	매도호가	매수호가
KRWU23	Korean Wo	0.7522 ▼	0.0056	-0.74	26	0.7518	0.7513
KRWV23	Korean Wo	0.7590	0	0.00%	0	0.7529	0.7524
KRWX23	Korean Wo	0.7602	0	0.00%	0	0	0
GCZ23	Gold Futu	1962.9 ▼	4.2	-0.21	77,187	1962.9	1962.8
O-GCV23_P	Gold(23.1	17.80	0	0.00%	0	19.20	18.80
O-GCV23_C	Gold(23.1	18.00 ▼	3.20	-15.0	59	18.70	18.30

3 [받기] : 버튼을 클릭하면 서버에 저장해 놓은 관심그룹/종목 리스트를 받아 현재 화면에 적용시킬 수 있습니다.

4 [등록] 버튼을 클릭하면 [해외선물옵션 관심종목 등록] 창이 팝업되어 관심그룹과 관심종목을 등록할 수 있습니다.

› 해외선물옵션 관심종목 등록 자세히보기

2 선택한 관심그룹의 시세현황을 조회할 수 있습니다.

- 마우스 오른쪽 버튼을 클릭하면 추가 기능을 이용할 수 있습니다.
  마우스 우측 버튼 공통기능 상세보기

해외 선물옵션 관심종목 등록

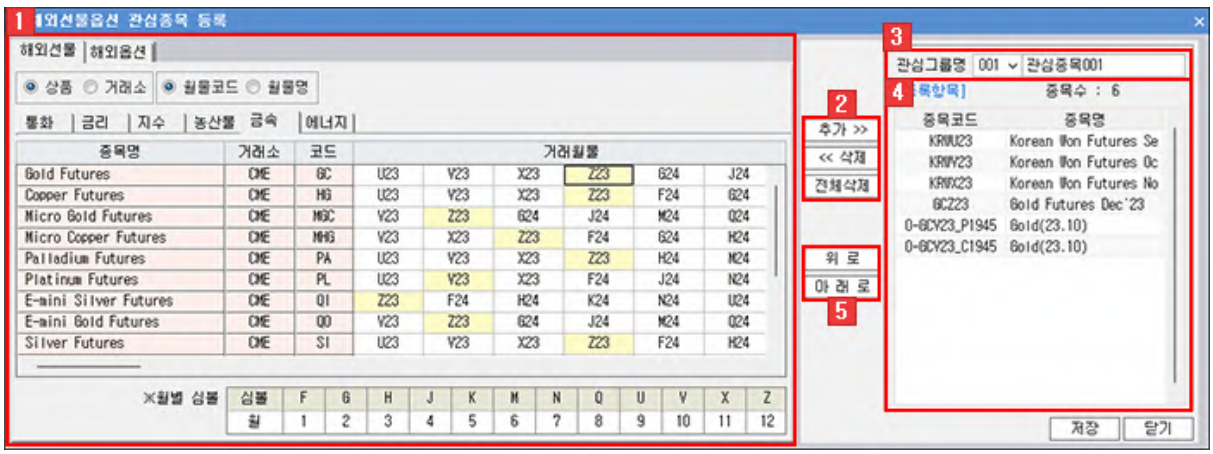

1 관심종목에 등록할 해외선물옵션을 선택합니다.

- 상단의 [해외선물] [해외옵션] 탭을 클릭하여 상품선택 영역을 변경할 수 있습니다.
- 등록을 원하는 해외 선물옵션의 종목/상품을 마우스로 더블클릭하면 우측의 관심그룹에 자동으로 등록됩니다.
- 또는 등록을 원하는 해외 선물옵션의 종목/상품을 선택하고, 우측의 [추가 >>] 버튼을 클릭하면 관심그룹에 등록됩니다.

2 추가 / 삭제 / 전체삭제

- [추가 >>] : 좌측에서 관심그룹으로 등록을 원하는 해외 선물옵션을 선택하고, 버튼을 클릭하면 관심그룹에 등록됩니다.
- [<< 삭제] : 우측에 등록된 관심종목을 선택하고, 버튼을 클릭하면 관심그룹에서 선택한 종목이 삭제됩니다.
- [전체 삭제] : 버튼을 클릭하면 선택한 관심그룹에 등록된 모든 [등록항목]이 삭제됩니다.

3 관심그룹을 을 선택하고, [관심그룹명]을 변경할 수 있습니다.

4 선택한 관심그룹에 등록되어 있는 리스트가 제공됩니다.

Copyright 2021 KB Securities Co., Ltd. All Rights Reserved.
본 문서의 내용은 제도변경 또는 성능개선, 화면변경 등의 사유로 사전 예고없이 변경될 수 있습니다.
또한 원본 또는 최종본임을 보장할 수 없으며, 문서의 내용에 대한 법적인 책임을 지지 않습니다.

5 우측에서 관심종목을 선택하고 [위로] [아래로] 버튼을 클릭하여 리스트의 순서를 변경할 수 있습니다.

마우스 우측 버튼 공통기능 상세보기

화면에서 마우스 우측 버튼을 클릭하면 공통기능 사용이 가능합니다.

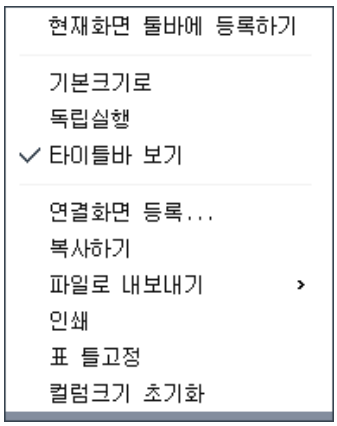

※ 화면에 따라 제공되는 메뉴가 다를 수 있습니다.

기능설명	
현재화면 툴바에 등록하기	현재 화면을 메인화면 상단에 위치한 툴바에 등록됩니다.
기본크기로	현재 화면의 크기를 기본크기로 되돌립니다.
독립실행	메인화면 창 밖으로 독립적인 이동이 가능합니다.
타이틀바 보기	해당 화면 상단의 타이틀바 보기/숨기기 기능이 가능합니다.
연결화면 등록...	연결화면 등록시 마우스 오른쪽 버튼을 클릭한 활성창에 연결화면이 등록됩니다.
복사하기	출력된 데이터를 복사하는 기능입니다.
파일로 내보내기	출력된 데이터를 엑셀, 엑셀(색상 그대로 반영) , CSV, HTML, TXT 으로 내보냅니다.
인쇄	현재 화면의 인쇄 기능을 제공합니다.
표 틀고정	고정/해지 할 틀을 선택한 후 마우스 오른쪽 버튼을 누르고 틀 고정/해지를 선택하면 해당 틀 위치에서 고정/해지가 됩니다.
컬럼크기 초기화	컬럼크기를 조정했을 경우 기본 상태로 초기화 처리됩니다.

Copyright 2021 KB Securities Co., Ltd. All Rights Reserved.
본 문서의 내용은 제도변경 또는 성능개선, 화면변경 등의 사유로 사전 예고없이 변경될 수 있습니다.
또한 원본 또는 최종본임을 보장할 수 없으며, 문서의 내용에 대한 법적인 책임을 지지 않습니다.

[7703] 해외선물/옵션시세알람

해외선물옵션 종목에 대하여 가격조건과 거래량 조건을 설정하여 해당 조건이 만족한 경우 소리 혹은 메시지로 알려주는 기능입니다.

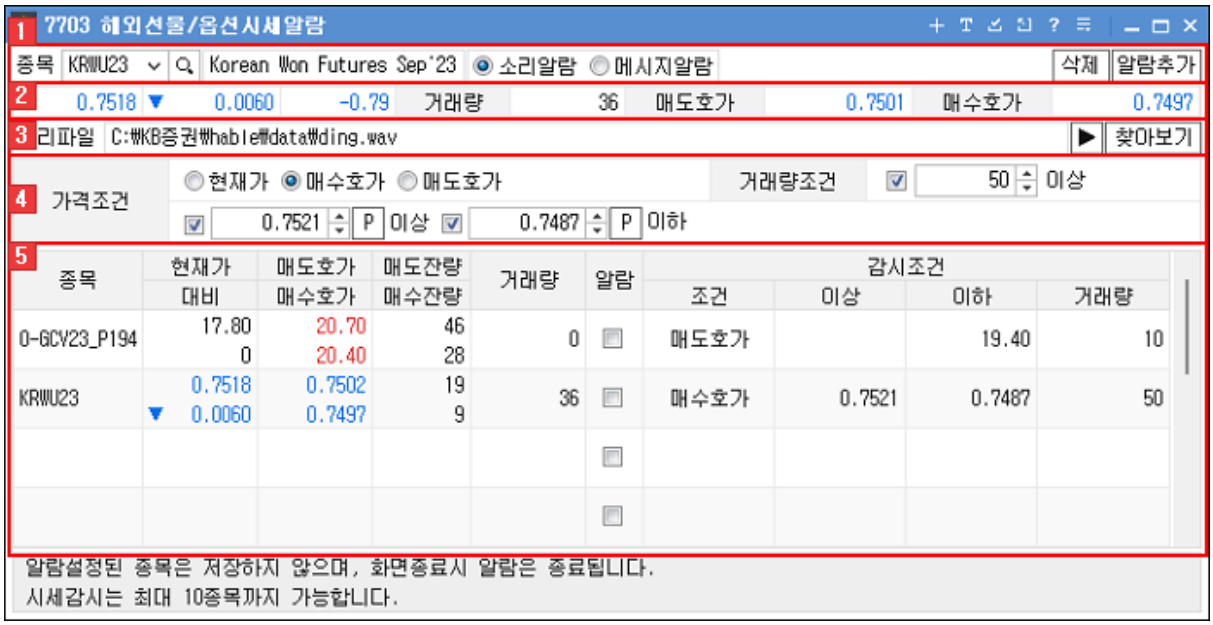

1 선택영역

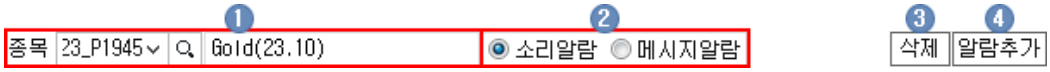

1. 조회 종목을 선택합니다.
   - 해외선물옵션 종목선택 공통기능 상세보기
2. [소리알람]과 [메시지알람] 중 알람구분을 선택합니다.
3. 하단에서 알람 리스트를 선택한 후 [삭제] 버튼을 클릭하면 해당 알람이 삭제됩니다.
4. 알람조건을 입력한 후 [알람추가] 버튼을 클릭하면, 해당 조건이 알람조건으로 추가됩니다.

2 선택한 해외선물옵션의 간략한 현재가 정보가 제공됩니다.

3 상단의 알람구분에서 [소리알람]을 선택하면 알람 소리를 지정할 수 있습니다.

- [메시지알람]을 선택하면 비활성화 됩니다.

4 시세알람에 사용할 [가격조건] [거래량조건]을 지정합니다.

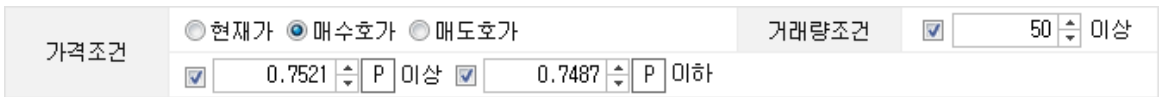

1. 가격조건 : [현재가] [매수호가] [매도호가] 중 적용할 호가를 선택한 후 상세가격을 입력합니다.

Copyright 2021 KB Securities Co., Ltd. All Rights Reserved.
본 문서의 내용은 제도변경 또는 성능개선, 화면변경 등의 사유로 사전 예고없이 변경될 수 있습니다.
또한 원본 또는 최종본임을 보장할 수 없으며, 문서의 내용에 대한 법적인 책임을 지지 않습니다.

▸ P 버튼을 클릭하면 호가 가격창이 팝업됩니다.

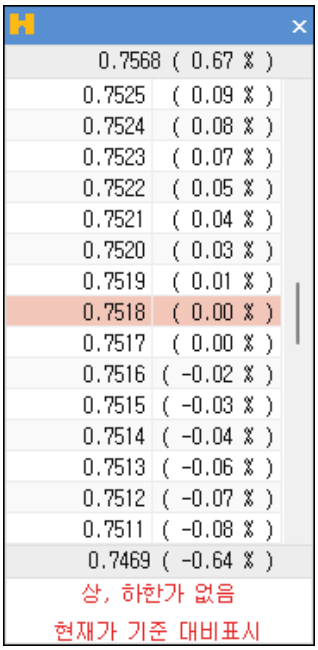

2 거래량조건 : 거래량 조건을 입력합니다.

5 알람 리스트

등록한 알람 리스트가 표시됩니다.

[알람] 항목을 체크한 항목에 대해서만 감시조건 만족 시 소리 혹은 메시지로 알람이 전달됩니다.

종목	현재가 대비	매도호가 매수호가	매도잔량 매수잔량	거래량	알람	감시조건			
						조건	이상	이하	거래량
0-GCV23_P194	17.80 0	20.70 20.40	46 28	0	☐	매도호가		19.40	10
KRWU23	0.7518 ▼ 0.0060	0.7502 0.7497	19 9	36	☐	매수호가	0.7521	0.7487	50
					☐				
					☐				

▸ 마우스 오른쪽 버튼을 클릭하면 추가 기능을 이용할 수 있습니다.

마우스 우측 버튼 공통기능 상세보기

해외선물옵션 종목선택 공통기능

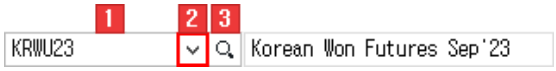

1 종목/상품코드를 직접 입력하여 조회종목을 선택할 수 있습니다.

2 ⌄ History 기능

사용자가 최근 조회한 종목 목록이 제공됩니다.

	종목이 히스토리 목록에 저장됩니다.
	× 개별 종목 히스토리가 삭제됩니다.
	× 전체삭제 전체 히스토리 목록이 삭제됩니다.

Copyright 2021 KB Securities Co., Ltd. All Rights Reserved.
본 문서의 내용은 제도변경 또는 성능개선, 화면변경 등의 사유로 사전 예고없이 변경될 수 있습니다.
또한 원본 또는 최종본임을 보장할 수 없으며, 문서의 내용에 대한 법적인 책임을 지지 않습니다.

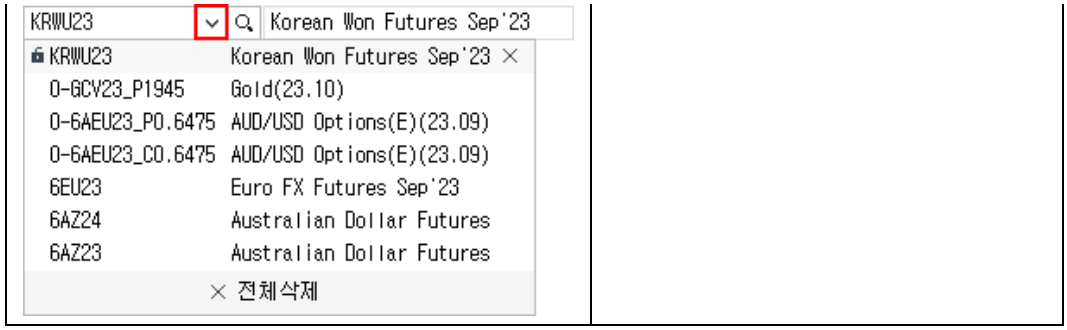

3 종목검색 기능

종목을 선택할 수 있는 [해외선물옵션 종목안내창]이 팝업되며, 종목을 손쉽고 빠르게 검색할 수 있습니다.



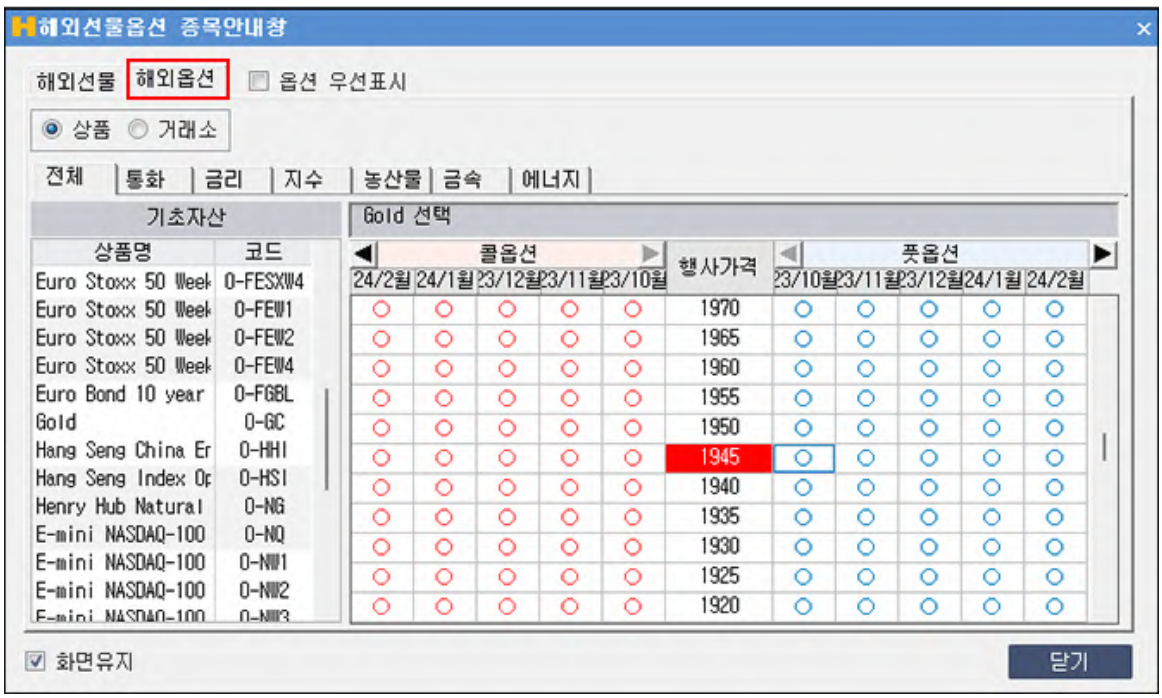

▸ 우측 상단의 [옵션 우선표시] 항목을 선택하면 [해외선물옵션 종목안내창]이 팝업될 때 [해외옵션] 탭이 우선적으로 팝업됩니다.

Copyright 2021 KB Securities Co., Ltd. All Rights Reserved.
본 문서의 내용은 제도변경 또는 성능개선, 화면변경 등의 사유로 사전 예고없이 변경될 수 있습니다.
또한 원본 또는 최종본임을 보장할 수 없으며, 문서의 내용에 대한 법적인 책임을 지지 않습니다.

마우스 우측 버튼 공통기능 상세보기

화면에서 마우스 우측 버튼을 클릭하면 공통기능 사용이 가능합니다.

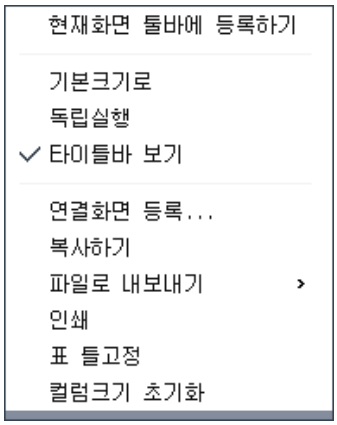

※ 화면에 따라 제공되는 메뉴가 다를 수 있습니다.

기능설명	
현재화면 툴바에 등록하기	현재 화면을 메인화면 상단에 위치한 툴바에 등록됩니다.
기본크기로	현재 화면의 크기를 기본크기로 되돌립니다.
독립실행	메인화면 창 밖으로 독립적인 이동이 가능합니다.
타이틀바 보기	해당 화면 상단의 타이틀바 보기/숨기기 기능이 가능합니다.
연결화면 등록...	연결화면 등록시 마우스 오른쪽 버튼을 클릭한 활성창에 연결화면이 등록됩니다.
복사하기	출력된 데이터를 복사하는 기능입니다.
파일로 내보내기	출력된 데이터를 엑셀, 엑셀(색상 그대로 반영) , CSV, HTML, TXT 으로 내보냅니다.
인쇄	현재 화면의 인쇄 기능을 제공합니다.
표 틀고정	고정/해지 할 틀을 선택한 후 마우스 오른쪽 버튼을 누르고 틀 고정/해지를 선택하면 해당 틀 위치에서 고정/해지가 됩니다.
컬럼크기 초기화	컬럼크기를 조정했을 경우 기본 상태로 초기화 처리됩니다.

Copyright 2021 KB Securities Co., Ltd. All Rights Reserved.
본 문서의 내용은 제도변경 또는 성능개선, 화면변경 등의 사유로 사전 예고없이 변경될 수 있습니다.
또한 원본 또는 최종본임을 보장할 수 없으며, 문서의 내용에 대한 법적인 책임을 지지 않습니다.

[7704] 해외선물/당일체결추이

해외선물 종목의 당일 틱, 1분, 5분, 10분, 30분 단위의 체결 추이와 일, 주, 월별 가격 추이를 데이터와 차트로 조회할 수 있는 화면입니다.

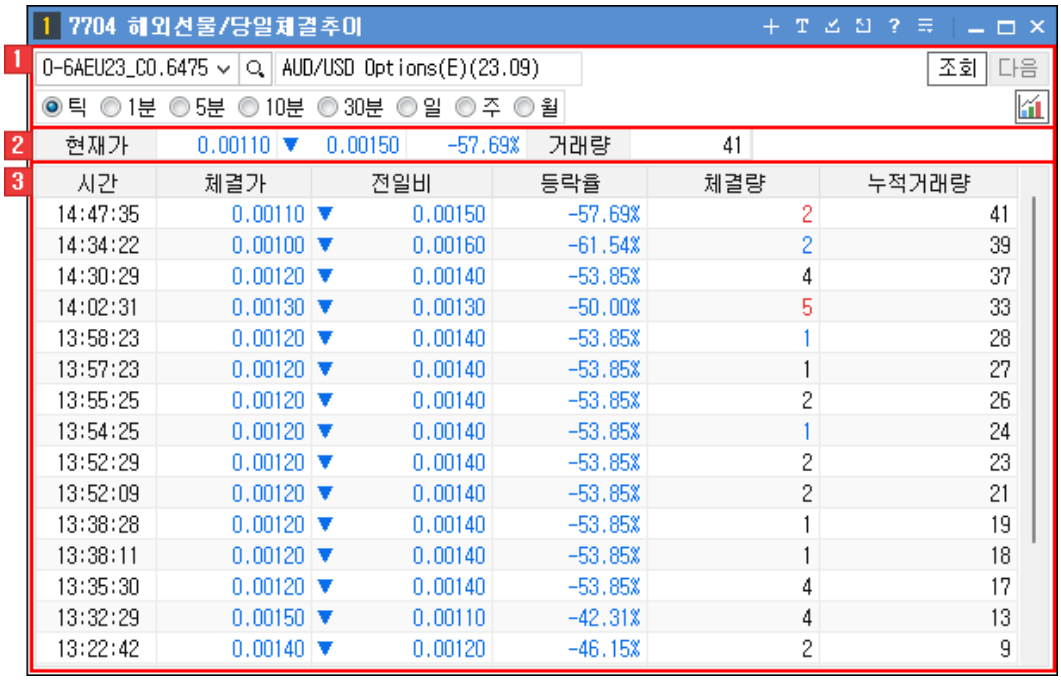

시간	체결가	전일비	등락율	체결량	누적거래량
14:47:35	0.00110	▼ 0.00150	-57.69%	2	41
14:34:22	0.00100	▼ 0.00160	-61.54%	2	39
14:30:29	0.00120	▼ 0.00140	-53.85%	4	37
14:02:31	0.00130	▼ 0.00130	-50.00%	5	33
13:58:23	0.00120	▼ 0.00140	-53.85%	1	28
13:57:23	0.00120	▼ 0.00140	-53.85%	1	27
13:55:25	0.00120	▼ 0.00140	-53.85%	2	26
13:54:25	0.00120	▼ 0.00140	-53.85%	1	24
13:52:29	0.00120	▼ 0.00140	-53.85%	2	23
13:52:09	0.00120	▼ 0.00140	-53.85%	2	21
13:38:28	0.00120	▼ 0.00140	-53.85%	1	19
13:38:11	0.00120	▼ 0.00140	-53.85%	1	18
13:35:30	0.00120	▼ 0.00140	-53.85%	4	17
13:32:29	0.00150	▼ 0.00110	-42.31%	4	13
13:22:42	0.00140	▼ 0.00120	-46.15%	2	9

1 종목을 선택하고, 조회주기를 지정합니다.

- 해외선물옵션 종목선택 공통기능 상세보기
- 버튼을 클릭하면 선택한 주기의 체결/가격 추이를 데이터와 차트 형태로 조회할 수 있습니다.



시간	체결가	전일비	등락율	체결량	누적거래량
14:47:35	0.00110	▼ 0.00150	-57.69%	2	41
14:34:22	0.00100	▼ 0.00160	-61.54%	2	39
14:30:29	0.00120	▼ 0.00140	-53.85%	4	37
14:02:31	0.00130	▼ 0.00130	-50.00%	5	33
13:58:23	0.00120	▼ 0.00140	-53.85%	1	28

2 선택한 해외선물옵션의 간략한 현재가 정보가 제공됩니다.

3 선택한 체결/가격추이 데이터/차트가 표시됩니다.

- 마우스 오른쪽 버튼을 클릭하면 추가 기능을 이용할 수 있습니다.
  마우스 우측 버튼 공통기능 상세보기

Copyright 2021 KB Securities Co., Ltd. All Rights Reserved.
본 문서의 내용은 제도변경 또는 성능개선, 화면변경 등의 사유로 사전 예고없이 변경될 수 있습니다.
또한 원본 또는 최종본임을 보장할 수 없으며, 문서의 내용에 대한 법적인 책임을 지지 않습니다.

해외선물옵션 종목선택 공통기능

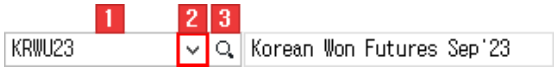

1 종목/상품코드를 직접 입력하여 조회종목을 선택할 수 있습니다.

2 History 기능

사용자가 최근 조회한 종목 목록이 제공됩니다.

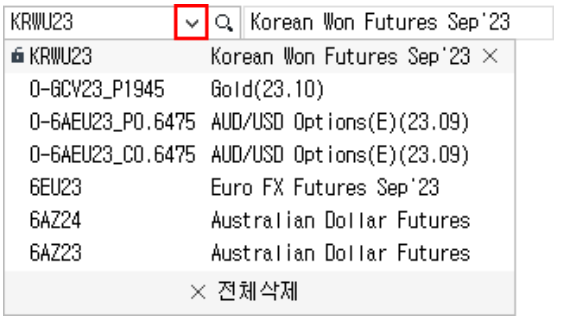

종목이 히스토리 목록에 저장됩니다.

× 개별 종목 히스토리가 삭제됩니다.

× 전체삭제 전체 히스토리 목록이 삭제됩니다.

3 종목검색 기능

종목을 선택할 수 있는 [해외선물옵션 종목안내창]이 팝업되며, 종목을 손쉽고 빠르게 검색할 수 있습니다.

Copyright 2021 KB Securities Co., Ltd. All Rights Reserved.
본 문서의 내용은 제도변경 또는 성능개선, 화면변경 등의 사유로 사전 예고없이 변경될 수 있습니다.
또한 원본 또는 최종본임을 보장할 수 없으며, 문서의 내용에 대한 법적인 책임을 지지 않습니다.



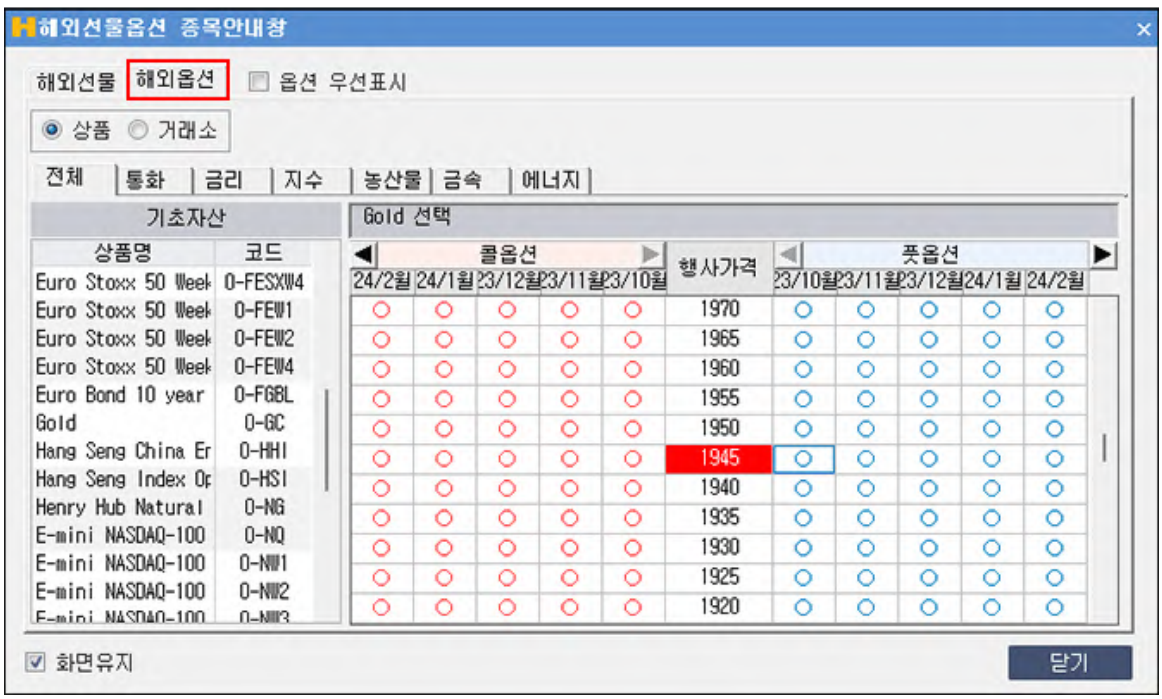

▸ 우측 상단의 [옵션 우선표시] 항목을 선택하면 [해외선물옵션 종목안내창]이 팝업될 때 [해외옵션] 탭이 우선적으로 팝업됩니다.

마우스 우측 버튼 공통기능 상세보기

Copyright 2021 KB Securities Co., Ltd. All Rights Reserved.
본 문서의 내용은 제도변경 또는 성능개선, 화면변경 등의 사유로 사전 예고없이 변경될 수 있습니다.
또한 원본 또는 최종본임을 보장할 수 없으며, 문서의 내용에 대한 법적인 책임을 지지 않습니다.

화면에서 마우스 우측 버튼을 클릭하면 공통기능 사용이 가능합니다.

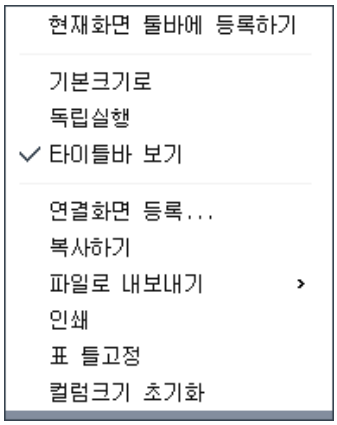

※ 화면에 따라 제공되는 메뉴가 다를 수 있습니다.

기능설명	
현재화면 툴바에 등록하기	현재 화면을 메인화면 상단에 위치한 툴바에 등록됩니다.
기본크기로	현재 화면의 크기를 기본크기로 되돌립니다.
독립실행	메인화면 창 밖으로 독립적인 이동이 가능합니다.
타이틀바 보기	해당 화면 상단의 타이틀바 보기/숨기기 기능이 가능합니다.
연결화면 등록...	연결화면 등록시 마우스 오른쪽 버튼을 클릭한 활성창에 연결화면이 등록됩니다.
복사하기	출력된 데이터를 복사하는 기능입니다.
파일로 내보내기	출력된 데이터를 엑셀, 엑셀(색상 그대로 반영) , CSV, HTML, TXT 으로 내보냅니다.
인쇄	현재 화면의 인쇄 기능을 제공합니다.
표 틀고정	고정/해지 할 틀을 선택한 후 마우스 오른쪽 버튼을 누르고 틀 고정/해지를 선택하면 해당 틀 위치에서 고정/해지가 됩니다.
컬럼크기 초기화	컬럼크기를 조정했을 경우 기본 상태로 초기화 처리됩니다.

Copyright 2021 KB Securities Co., Ltd. All Rights Reserved.
본 문서의 내용은 제도변경 또는 성능개선, 화면변경 등의 사유로 사전 예고없이 변경될 수 있습니다.
또한 원본 또는 최종본임을 보장할 수 없으며, 문서의 내용에 대한 법적인 책임을 지지 않습니다.

[7705] 해외옵션 월물별시세

선택한 해외옵션 상품월물 전체의 시세를 한 화면에서 조회할 수 있는 화면입니다.
각 옵션 행사가별로 클릭만으로 해외옵션상품의 주문화면과 연계되도록 설계되어 있습니다.

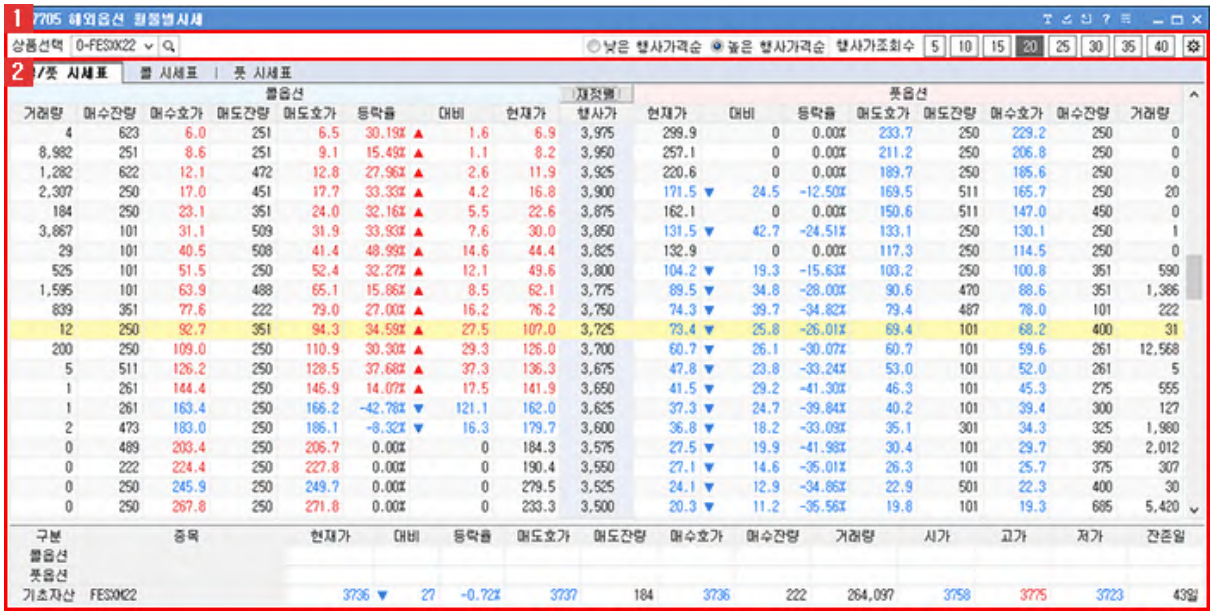

1 선택영역

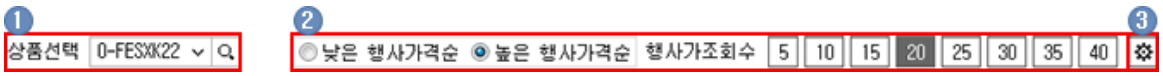

1 해외옵션을 선택합니다.
버튼을 클릭하면 [해외옵션 월물안내창]이 팝업됩니다.

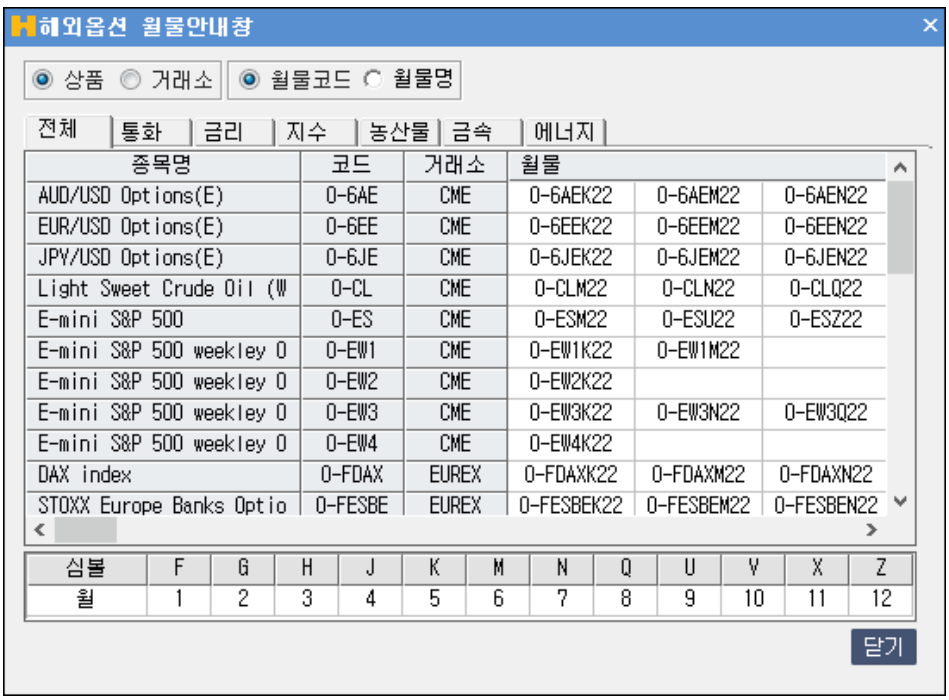

2 화면 정렬순서와 한 화면에서 조회할 행의 개수를 지정합니다.

Copyright 2021 KB Securities Co., Ltd. All Rights Reserved.
본 문서의 내용은 제도변경 또는 성능개선, 화면변경 등의 사유로 사전 예고없이 변경될 수 있습니다.
또한 원본 또는 최종본임을 보장할 수 없으며, 문서의 내용에 대한 법적인 책임을 지지 않습니다.

3 ⚙ 버튼을 클릭하면 [항목편집] 창이 팝업됩니다.



2 조회 영역

선택한 해외옵션 월물의 행사가별 시세가 표시되며, 탭을 이용하여 콜/풋 전체, 콜옵션, 풋옵션 만을 선택하여 시세를 조회할 수 있습니다.

- 호가를 클릭하면, [7731] 해외선물/옵션 미니주문 화면이 팝업됩니다.

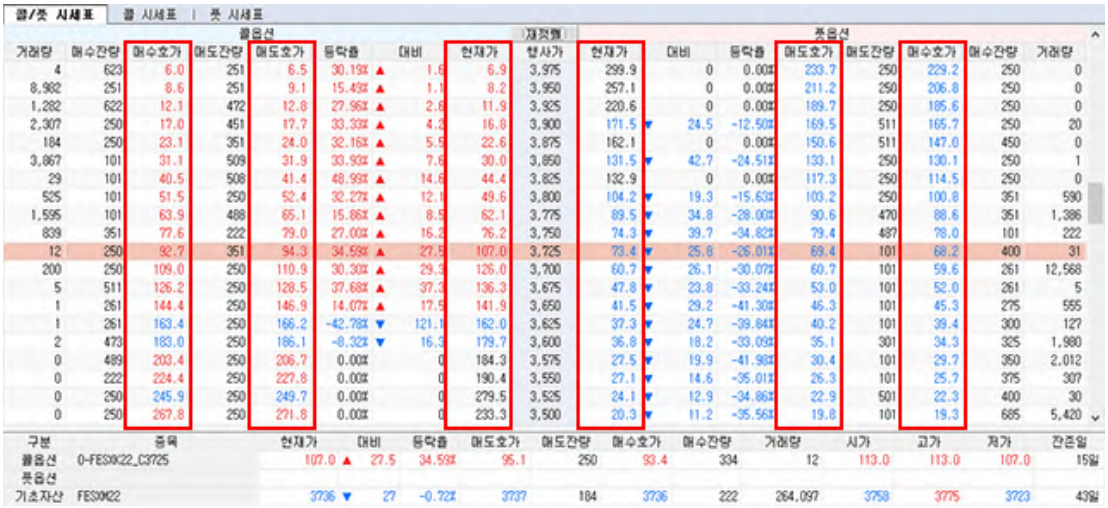

- 월물별 시세 리스트를 선택하면 화면 하단에 콜/풋옵션 행사가와 기초자산의 정보가 제공됩니다.

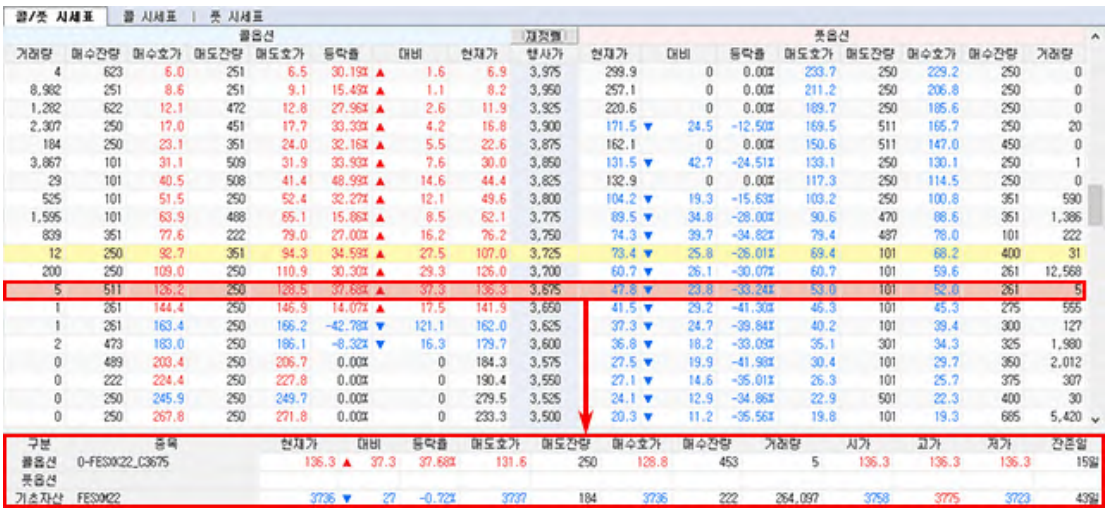

Copyright 2021 KB Securities Co., Ltd. All Rights Reserved.
본 문서의 내용은 제도변경 또는 성능개선, 화면변경 등의 사유로 사전 예고없이 변경될 수 있습니다.
또한 원본 또는 최종본임을 보장할 수 없으며, 문서의 내용에 대한 법적인 책임을 지지 않습니다.

콜/풋 시세표

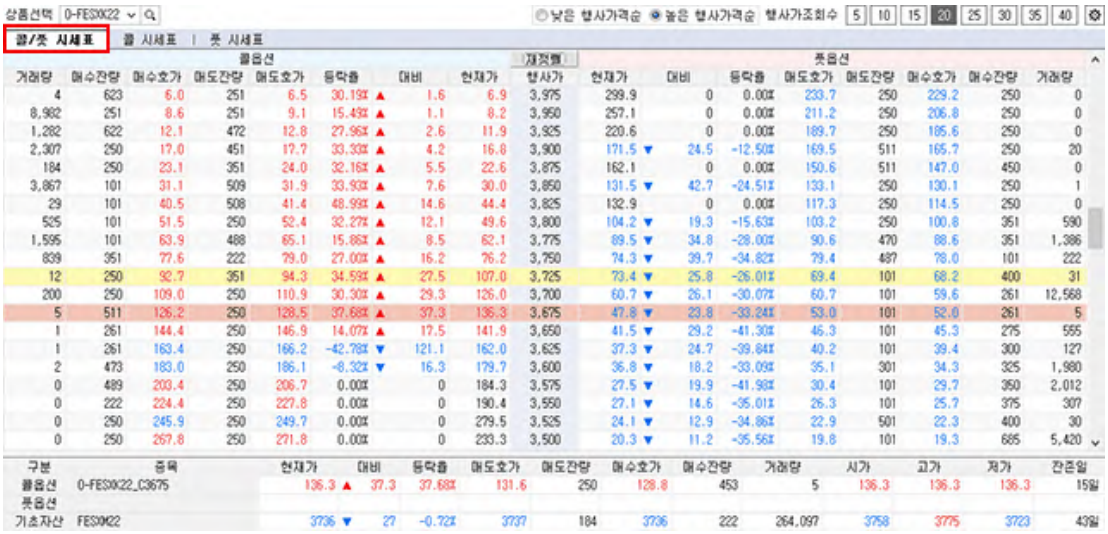

콜 시세표



풋 시세표



Copyright 2021 KB Securities Co., Ltd. All Rights Reserved.
본 문서의 내용은 제도변경 또는 성능개선, 화면변경 등의 사유로 사전 예고없이 변경될 수 있습니다.
또한 원본 또는 최종본임을 보장할 수 없으며, 문서의 내용에 대한 법적인 책임을 지지 않습니다.

[7710] 해외선물/옵션상품명세

선택한 해외선물/옵션의 상품명세서를 조회할 수 있습니다.

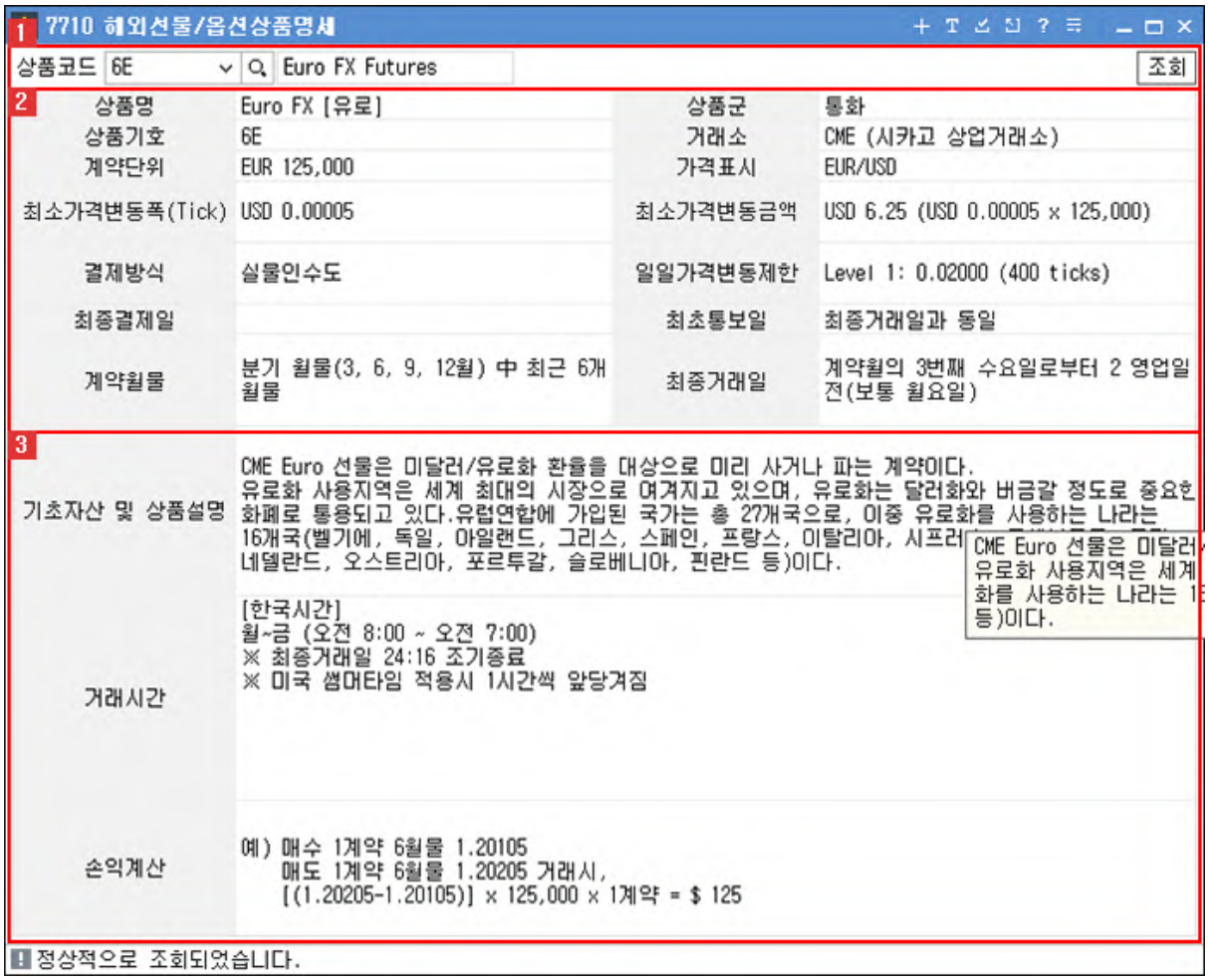

1 조회할 해외선물/옵션 상품을 선택합니다.

Copyright 2021 KB Securities Co., Ltd. All Rights Reserved.
본 문서의 내용은 제도변경 또는 성능개선, 화면변경 등의 사유로 사전 예고없이 변경될 수 있습니다.
또한 원본 또는 최종본임을 보장할 수 없으며, 문서의 내용에 대한 법적인 책임을 지지 않습니다.

▸ 버튼을 클릭하면 [해외선물옵션 품목선택] 창이 팝업됩니다.



2 발행정보

선택한 상품의 [상품명] [상품군] [상품기호] [거래소] 등 발행정보가 제공됩니다.

3 [기초자산 및 상품설명] [거래시간] [손익계산]

선택한 상품의 [기초자산 및 상품설명] [거래시간] [손익계산] 방법 등의 실제 매매와 관련된 사항에 대한 명세가 표시됩니다.

Copyright 2021 KB Securities Co., Ltd. All Rights Reserved.
본 문서의 내용은 제도변경 또는 성능개선, 화면변경 등의 사유로 사전 예고없이 변경될 수 있습니다.
또한 원본 또는 최종본임을 보장할 수 없으며, 문서의 내용에 대한 법적인 책임을 지지 않습니다.

[7711] 해외선물/옵션정산가조회

해외선물/옵션의 정산가 추이를 데이터로 조회할 수 있습니다.

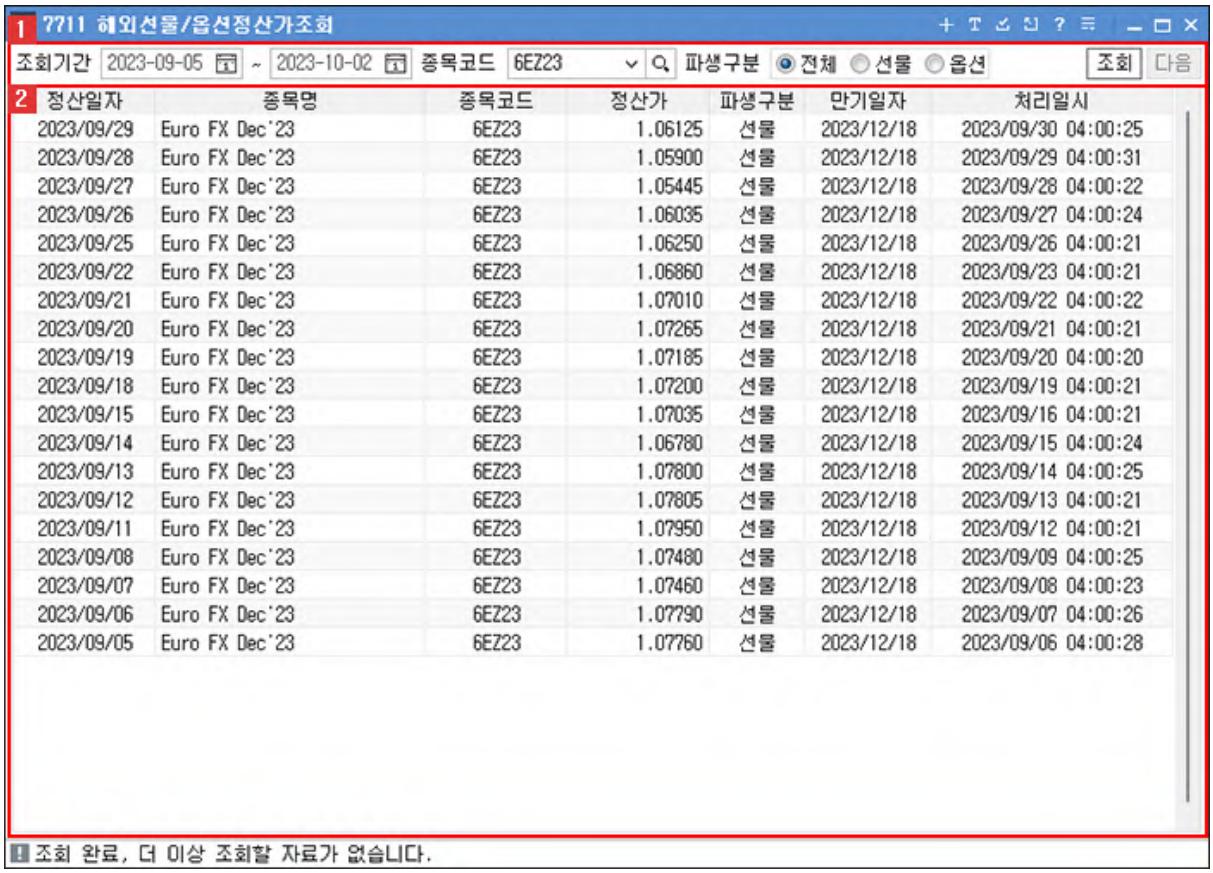

정산일자	종목명	종목코드	정산가	파생구분	만기일자	처리일시
2023/09/29	Euro FX Dec'23	6EZ23	1.06125	선물	2023/12/18	2023/09/30 04:00:25
2023/09/28	Euro FX Dec'23	6EZ23	1.05900	선물	2023/12/18	2023/09/29 04:00:31
2023/09/27	Euro FX Dec'23	6EZ23	1.05445	선물	2023/12/18	2023/09/28 04:00:22
2023/09/26	Euro FX Dec'23	6EZ23	1.06035	선물	2023/12/18	2023/09/27 04:00:24
2023/09/25	Euro FX Dec'23	6EZ23	1.06250	선물	2023/12/18	2023/09/26 04:00:21
2023/09/22	Euro FX Dec'23	6EZ23	1.06860	선물	2023/12/18	2023/09/23 04:00:21
2023/09/21	Euro FX Dec'23	6EZ23	1.07010	선물	2023/12/18	2023/09/22 04:00:22
2023/09/20	Euro FX Dec'23	6EZ23	1.07265	선물	2023/12/18	2023/09/21 04:00:21
2023/09/19	Euro FX Dec'23	6EZ23	1.07185	선물	2023/12/18	2023/09/20 04:00:20
2023/09/18	Euro FX Dec'23	6EZ23	1.07200	선물	2023/12/18	2023/09/19 04:00:21
2023/09/15	Euro FX Dec'23	6EZ23	1.07035	선물	2023/12/18	2023/09/16 04:00:21
2023/09/14	Euro FX Dec'23	6EZ23	1.06780	선물	2023/12/18	2023/09/15 04:00:24
2023/09/13	Euro FX Dec'23	6EZ23	1.07800	선물	2023/12/18	2023/09/14 04:00:25
2023/09/12	Euro FX Dec'23	6EZ23	1.07805	선물	2023/12/18	2023/09/13 04:00:21
2023/09/11	Euro FX Dec'23	6EZ23	1.07950	선물	2023/12/18	2023/09/12 04:00:21
2023/09/08	Euro FX Dec'23	6EZ23	1.07480	선물	2023/12/18	2023/09/09 04:00:25
2023/09/07	Euro FX Dec'23	6EZ23	1.07460	선물	2023/12/18	2023/09/08 04:00:23
2023/09/06	Euro FX Dec'23	6EZ23	1.07790	선물	2023/12/18	2023/09/07 04:00:26
2023/09/05	Euro FX Dec'23	6EZ23	1.07760	선물	2023/12/18	2023/09/06 04:00:28

1 [조회기간] [종목코드] [파생구분]을 선택합니다.

- 해외선물옵션 종목선택 공통기능 상세보기

2 해외선물/옵션 정산가정산가 추이를 데이터로 확인할 수 있습니다.

- 마우스 오른쪽 버튼을 클릭하면 추가 기능을 이용할 수 있습니다.
  마우스 우측 버튼 공통기능 상세보기

해외선물옵션 종목선택 공통기능

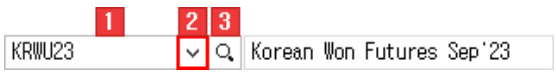

1 종목/상품코드를 직접 입력하여 조회종목을 선택할 수 있습니다.

2 History 기능
사용자가 최근 조회한 종목 목록이 제공됩니다.

	종목이 히스토리 목록에 저장됩니다.
	× 개별 종목 히스토리가 삭제됩니다.
	× 전체삭제 전체 히스토리 목록이 삭제됩니다.

Copyright 2021 KB Securities Co., Ltd. All Rights Reserved.
본 문서의 내용은 제도변경 또는 성능개선, 화면변경 등의 사유로 사전 예고없이 변경될 수 있습니다.
또한 원본 또는 최종본임을 보장할 수 없으며, 문서의 내용에 대한 법적인 책임을 지지 않습니다.

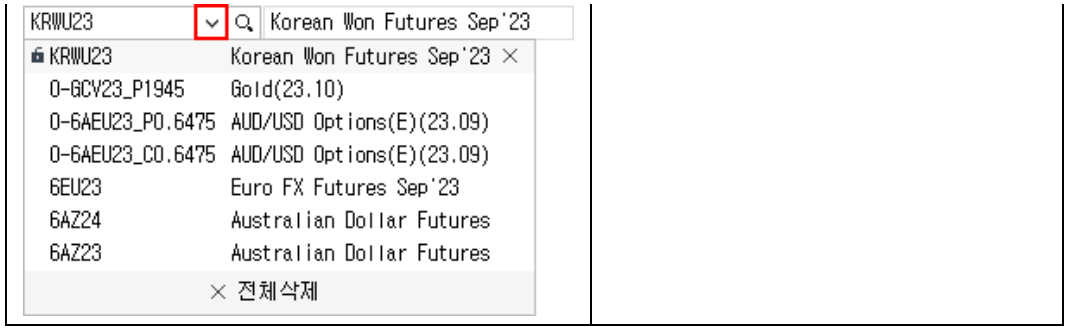

3 종목검색 기능

종목을 선택할 수 있는 [해외선물옵션 종목안내창]이 팝업되며, 종목을 손쉽고 빠르게 검색할 수 있습니다.



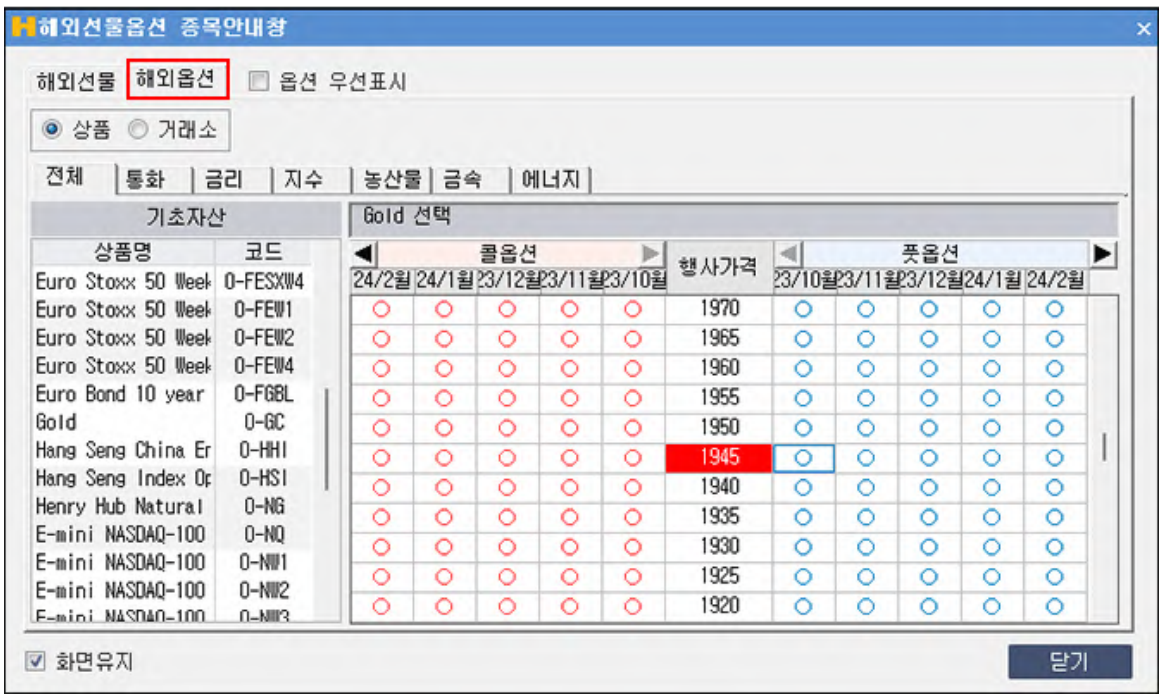

▸ 우측 상단의 [옵션 우선표시] 항목을 선택하면 [해외선물옵션 종목안내창]이 팝업될 때 [해외옵션] 탭이 우선적으로 팝업됩니다.

Copyright 2021 KB Securities Co., Ltd. All Rights Reserved.
본 문서의 내용은 제도변경 또는 성능개선, 화면변경 등의 사유로 사전 예고없이 변경될 수 있습니다.
또한 원본 또는 최종본임을 보장할 수 없으며, 문서의 내용에 대한 법적인 책임을 지지 않습니다.

마우스 우측 버튼 공통기능 상세보기

화면에서 마우스 우측 버튼을 클릭하면 공통기능 사용이 가능합니다.

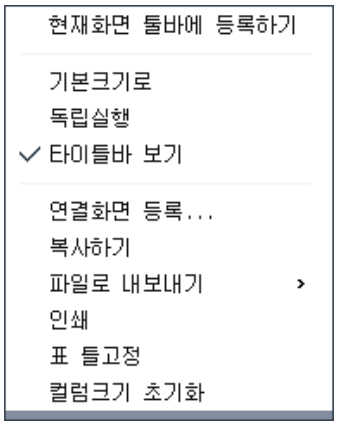

※ 화면에 따라 제공되는 메뉴가 다를 수 있습니다.

기능설명	
현재화면 툴바에 등록하기	현재 화면을 메인화면 상단에 위치한 툴바에 등록됩니다.
기본크기로	현재 화면의 크기를 기본크기로 되돌립니다.
독립실행	메인화면 창 밖으로 독립적인 이동이 가능합니다.
타이틀바 보기	해당 화면 상단의 타이틀바 보기/숨기기 기능이 가능합니다.
연결화면 등록...	연결화면 등록시 마우스 오른쪽 버튼을 클릭한 활성창에 연결화면이 등록됩니다.
복사하기	출력된 데이터를 복사하는 기능입니다.
파일로 내보내기	출력된 데이터를 엑셀, 엑셀(색상 그대로 반영) , CSV, HTML, TXT 으로 내보냅니다.
인쇄	현재 화면의 인쇄 기능을 제공합니다.
표 틀고정	고정/해지 할 틀을 선택한 후 마우스 오른쪽 버튼을 누르고 틀 고정/해지를 선택하면 해당 틀 위치에서 고정/해지가 됩니다.
컬럼크기 초기화	컬럼크기를 조정했을 경우 기본 상태로 초기화 처리됩니다.

Copyright 2021 KB Securities Co., Ltd. All Rights Reserved.
본 문서의 내용은 제도변경 또는 성능개선, 화면변경 등의 사유로 사전 예고없이 변경될 수 있습니다.
또한 원본 또는 최종본임을 보장할 수 없으며, 문서의 내용에 대한 법적인 책임을 지지 않습니다.

[7712] 해외선물/옵션종목상세정보

해외선물/옵션 종목의 발행정보, 매매시간, 가격 및 증거금 정보를 조회할 수 있습니다.

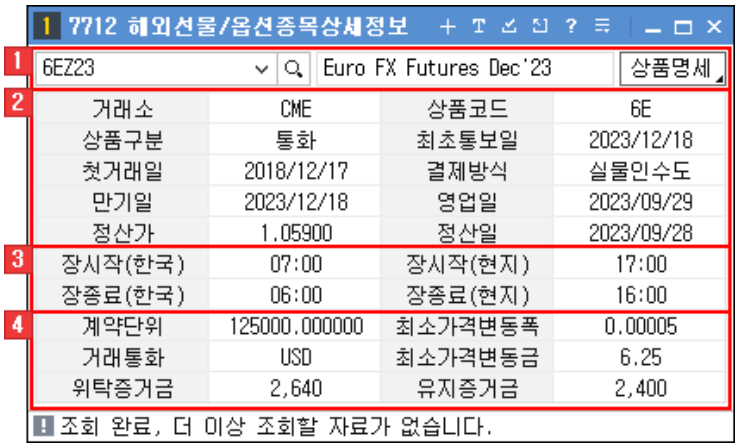

2	거래소	CME	상품코드	6E
	상품구분	통화	최초통보일	2023/12/18
	첫거래일	2018/12/17	결제방식	실물인수도
	만기일	2023/12/18	영업일	2023/09/29
	정산가	1.05900	정산일	2023/09/28
3	장시작(한국)	07:00	장시작(현지)	17:00
	장종료(한국)	06:00	장종료(현지)	16:00
4	계약단위	125000.000000	최소가격변동폭	0.00005
	거래통화	USD	최소가격변동금	6.25
	위탁증거금	2,640	유지증거금	2,400

1 조회종목을 선택합니다.

- 해외선물옵션 종목선택 공통기능 상세보기
- [상품명세] 버튼을 클릭하면 [7710] 해외선물/옵션상품명세 화면이 실행됩니다.

2 발행정보

선택한 종목의 [거래소] [상품구분] [첫거래일] [만기일] 등의 기본 발행정보가 표시됩니다.

3 거래시간

우리나라와 거래소 현지의 거래시간이 표시됩니다.

4 가격 및 증거금 정보

종목의 [최소가격변동폭] [거래통화] 및 위탁/유지[증거금] 등의 가격 및 증거금 정보가 표시됩니다.

해외선물옵션 종목선택 공통기능

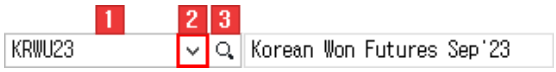

1 종목/상품코드를 직접 입력하여 조회종목을 선택할 수 있습니다.

2 History 기능

사용자가 최근 조회한 종목 목록이 제공됩니다.

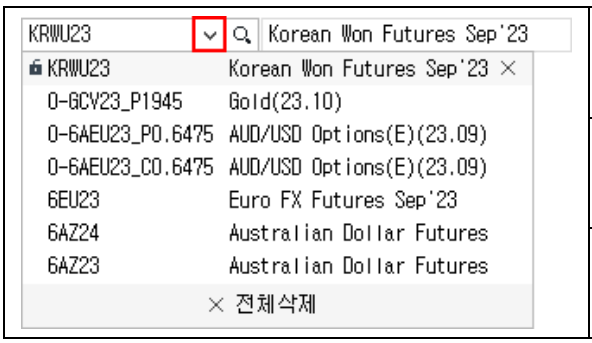

	종목이 히스토리 목록에 저장됩니다.
×	개별 종목 히스토리가 삭제됩니다.
× 전체삭제	전체 히스토리 목록이 삭제됩니다.

Copyright 2021 KB Securities Co., Ltd. All Rights Reserved.
본 문서의 내용은 제도변경 또는 성능개선, 화면변경 등의 사유로 사전 예고없이 변경될 수 있습니다.
또한 원본 또는 최종본임을 보장할 수 없으며, 문서의 내용에 대한 법적인 책임을 지지 않습니다.

3 종목검색 기능

종목을 선택할 수 있는 [해외선물옵션 종목안내창]이 팝업되며, 종목을 손쉽고 빠르게 검색할 수 있습니다.



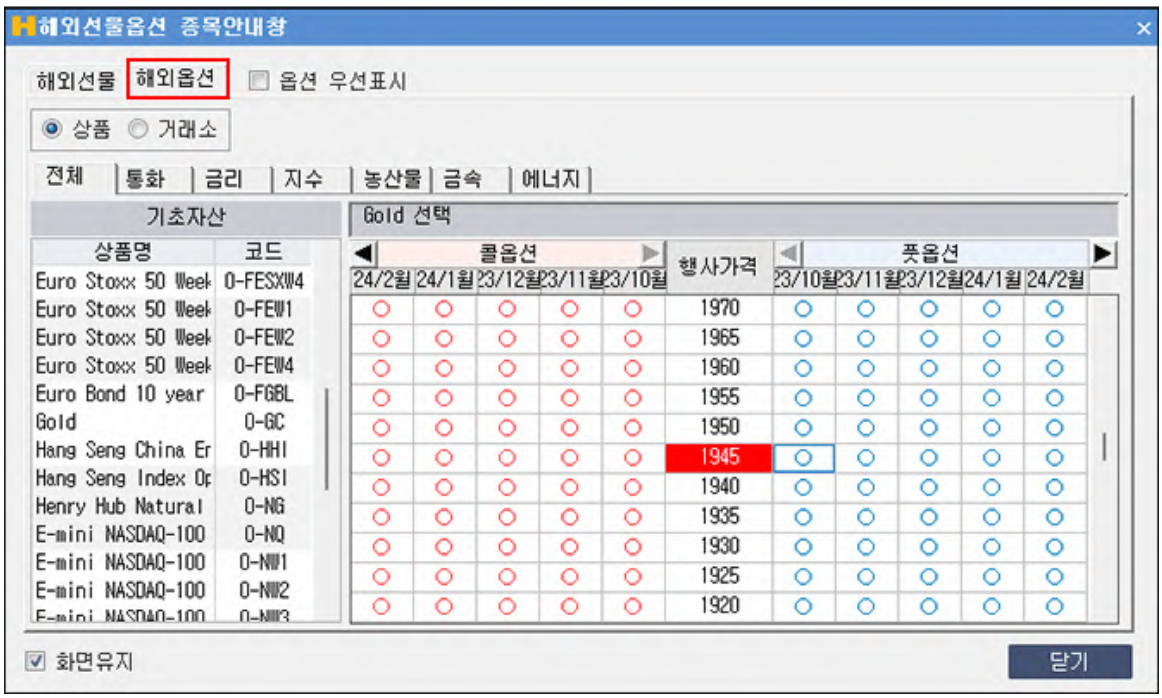

▸ 우측 상단의 [옵션 우선표시] 항목을 선택하면 [해외선물옵션 종목안내창]이 팝업될 때 [해외옵션] 탭이 우선적으로 팝업됩니다.

Copyright 2021 KB Securities Co., Ltd. All Rights Reserved.
본 문서의 내용은 제도변경 또는 성능개선, 화면변경 등의 사유로 사전 예고없이 변경될 수 있습니다.
또한 원본 또는 최종본임을 보장할 수 없으며, 문서의 내용에 대한 법적인 책임을 지지 않습니다.

[7713] 해외선물/옵션상품별증거금

해외선물/옵션의 상품별 위탁 및 유지증거금을 조회할 수 있습니다.



상품코드	상품명	거래소	통화코드	위탁	유지
6A	AUD/USD	CME	USD	1,705	1,550
6B	GBP/USD	CME	USD	2,310	2,100
6C	CAD/USD	CME	USD	1,210	1,100
6E	EUR/USD	CME	USD	2,640	2,400
6J	JPY/USD	CME	USD	3,300	3,000
6L	BRL/USD	CME	USD	1,045	950
6M	MXN/USD	CME	USD	1,540	1,400
6N	NZD/USD	CME	USD	1,705	1,550
6R	RUB/USD	CME	USD	7,920	7,200
6S	CHF/USD	CME	USD	4,070	3,700
6Z	ZAR/USD	CME	USD	1,980	1,800
CUS	RMB Futures	HKEX	CNY	14,536	13,082
E7	E-mini EUR/USD	CME	USD	1,320	1,200
J7	E-mini JPY/USD	CME	USD	1,650	1,500
KRW	KRW/USD	CME	USD	3,630	3,300

1 상품별/거래소별

메뉴 트리에서 [상품별] [거래소별]로 해외선물/옵션의 상품을 조회할 수 있습니다.

- 메뉴 항목을 클릭하면 우측에 선택한 해외선물/옵션의 리스트가 제공됩니다.

2 해외선물/옵션의 상품별 증거금 리스트가 제공됩니다.

- 상단의 [파생구분]을 선택하면 리스트가 변경됩니다.

Copyright 2021 KB Securities Co., Ltd. All Rights Reserved.
본 문서의 내용은 제도변경 또는 성능개선, 화면변경 등의 사유로 사전 예고없이 변경될 수 있습니다.
또한 원본 또는 최종본임을 보장할 수 없으며, 문서의 내용에 대한 법적인 책임을 지지 않습니다.

[7715] 외화평가기준가

우리나라 원화를 기준으로 외화의 기준환율을 제공합니다.

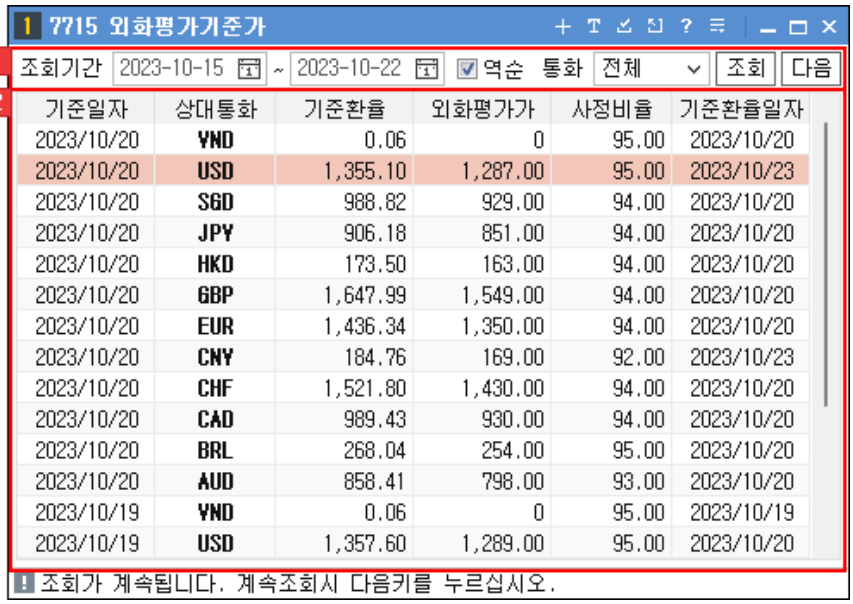

기준일자	상대통화	기준환율	외화평가가	사정비율	기준환율일자
2023/10/20	VND	0.06	0	95.00	2023/10/20
2023/10/20	USD	1,355.10	1,287.00	95.00	2023/10/23
2023/10/20	SGD	988.82	929.00	94.00	2023/10/20
2023/10/20	JPY	906.18	851.00	94.00	2023/10/20
2023/10/20	HKD	173.50	163.00	94.00	2023/10/20
2023/10/20	GBP	1,647.99	1,549.00	94.00	2023/10/20
2023/10/20	EUR	1,436.34	1,350.00	94.00	2023/10/20
2023/10/20	CNY	184.76	169.00	92.00	2023/10/23
2023/10/20	CHF	1,521.80	1,430.00	94.00	2023/10/20
2023/10/20	CAD	989.43	930.00	94.00	2023/10/20
2023/10/20	BRL	268.04	254.00	95.00	2023/10/20
2023/10/20	AUD	858.41	798.00	93.00	2023/10/20
2023/10/19	VND	0.06	0	95.00	2023/10/19
2023/10/19	USD	1,357.60	1,289.00	95.00	2023/10/20

1 [조회기간]과 조회할 [통화]를 선택합니다.

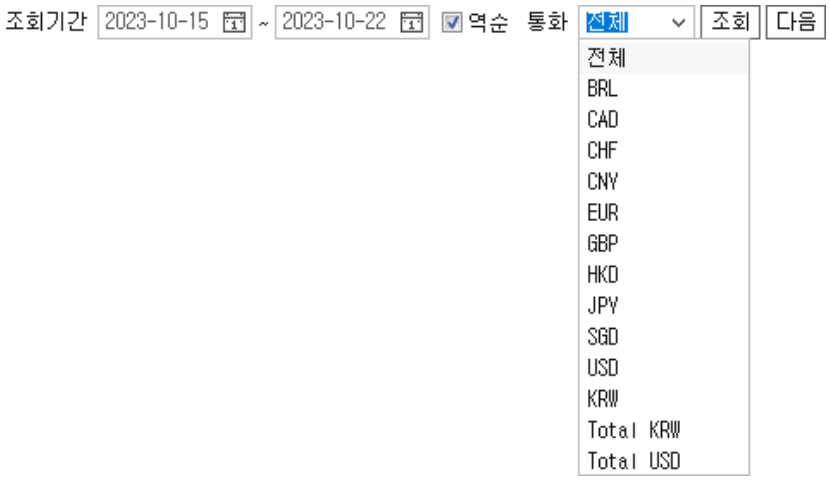

▸ [역순] 항목을 선택하면 [기준일자]를 기준으로 역순 제공됩니다.

2 선택한 통화에 대한 원화기준 환율이 표시됩니다.

Copyright 2021 KB Securities Co., Ltd. All Rights Reserved.
본 문서의 내용은 제도변경 또는 성능개선, 화면변경 등의 사유로 사전 예고없이 변경될 수 있습니다.
또한 원본 또는 최종본임을 보장할 수 없으며, 문서의 내용에 대한 법적인 책임을 지지 않습니다.

[7717] 환전신청(해외선/옵션)

선택한 계좌의 예수금 범위 내에서 원화를 외화로 혹은 외화를 원화로 환전을 신청할 수 있는 화면입니다.

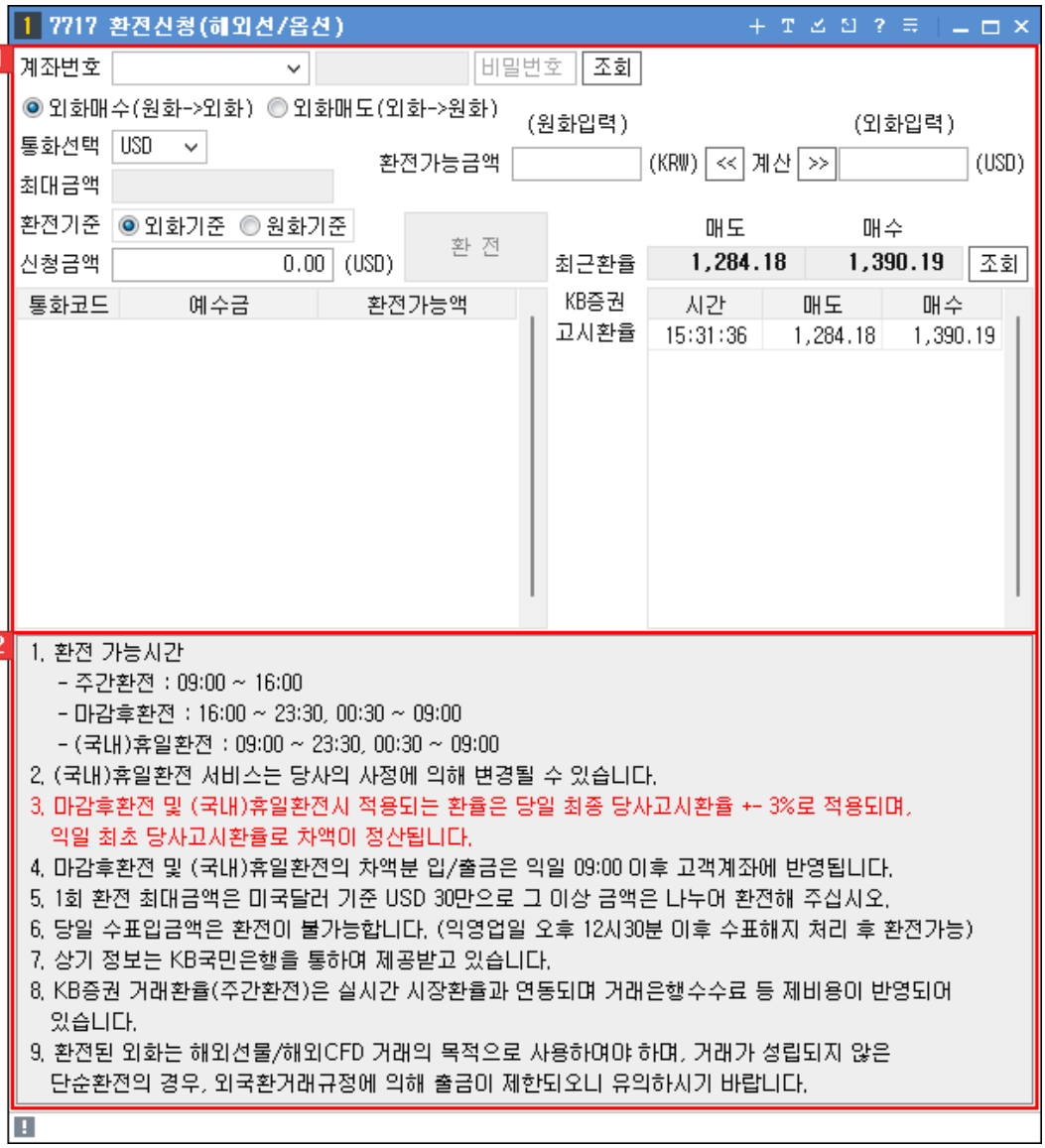

1 환전 실행 영역

외화를 원화로, 원화를 외화로 환전을 신청하는 영역입니다.

Copyright 2021 KB Securities Co., Ltd. All Rights Reserved.
본 문서의 내용은 제도변경 또는 성능개선, 화면변경 등의 사유로 사전 예고없이 변경될 수 있습니다.
또한 원본 또는 최종본임을 보장할 수 없으며, 문서의 내용에 대한 법적인 책임을 지지 않습니다.

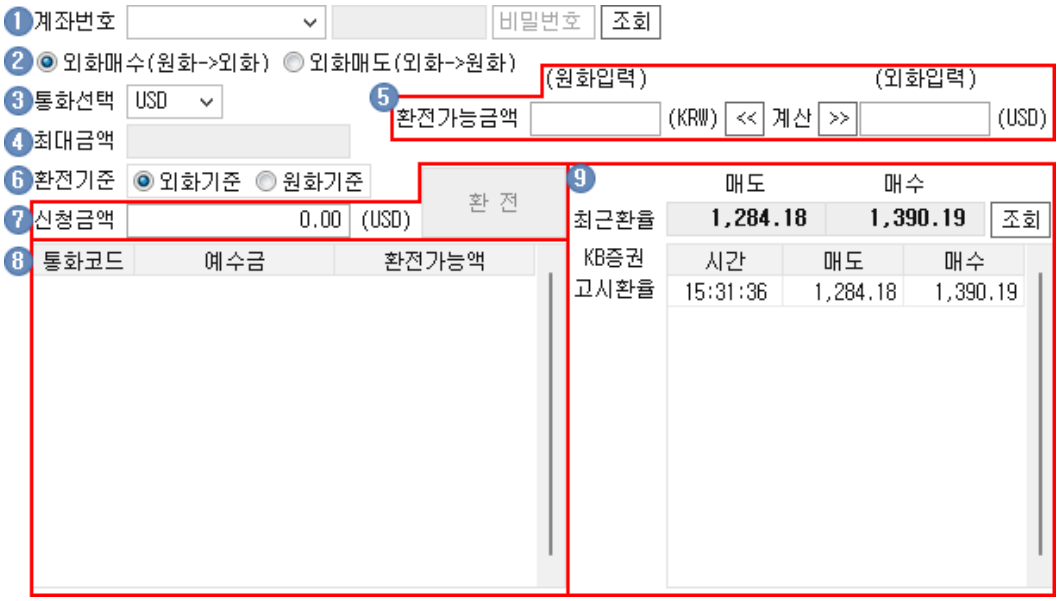

1. 계좌를 선택하고, 비밀번호를 입력합니다.
2. [외화매수(원화→외화)] [외화매도(외화→원화)] 중 원하는 거래를 선택합니다.
3. 적용할 통화 코드를 선택합니다.



4. 계좌의 예수금 범위 내에서 환전 가능한 [최대금액]이 표시됩니다.
5. [환전가능금액]을 입력하여 원화는 외화로, 외화는 원화로 계산합니다.
6. [외화기준] [원화기준] 중 [환전기준]을 선택합니다.
7. 환전 [신청금액]을 입력하고, [환전] 버튼을 클릭합니다.
8. [통화코드]별 계좌 [예수금]과 환전가능금액이 표시됩니다.
9. [매수] [매도] 시 적용되는 실시간 환율이 표시됩니다.

2 안내 및 유의사항

환전 신청 안내 및 유의사항이 표시됩니다.

Copyright 2021 KB Securities Co., Ltd. All Rights Reserved.
본 문서의 내용은 제도변경 또는 성능개선, 화면변경 등의 사유로 사전 예고없이 변경될 수 있습니다.
또한 원본 또는 최종본임을 보장할 수 없으며, 문서의 내용에 대한 법적인 책임을 지지 않습니다.

1. 환전 가능시간
   - 주간환전 : 09:00 ~ 16:00
   - 마감후환전 : 16:00 ~ 23:30, 00:30 ~ 09:00
   - (국내)휴일환전 : 09:00 ~ 23:30, 00:30 ~ 09:00
2. (국내)휴일환전 서비스는 당사의 사정에 의해 변경될 수 있습니다.
3. 마감후환전 및 (국내)휴일환전시 적용되는 환율은 당일 최종 당사고시환율 +- 3%로 적용되며, 익일 최초 당사고시환율로 차액이 정산됩니다.
4. 마감후환전 및 (국내)휴일환전의 차액분 입/출금은 익일 09:00 이후 고객계좌에 반영됩니다.
5. 1회 환전 최대금액은 미국달러 기준 USD 30만으로 그 이상 금액은 나누어 환전해 주십시오.
6. 당일 수표입금액은 환전이 불가능합니다. (익영업일 오후 12시30분 이후 수표해지 처리 후 환전가능)
7. 상기 정보는 KB국민은행을 통하여 제공받고 있습니다.
8. KB증권 거래환율(주간환전)은 실시간 시장환율과 연동되며 거래은행수수료 등 제비용이 반영되어 있습니다.
9. 환전된 외화는 해외선물/해외CFD 거래의 목적으로 사용하여야 하며, 거래가 성립되지 않은 단순환전의 경우, 외국환거래규정에 의해 출금이 제한되오니 유의하시기 바랍니다.

Copyright 2021 KB Securities Co., Ltd. All Rights Reserved.
본 문서의 내용은 제도변경 또는 성능개선, 화면변경 등의 사유로 사전 예고없이 변경될 수 있습니다.
또한 원본 또는 최종본임을 보장할 수 없으며, 문서의 내용에 대한 법적인 책임을 지지 않습니다.

[7718] 환전신청내역조회(해외선/옵션)

해외선물/옵션 계좌의 환전신청 내역을 조회할 수 있습니다.

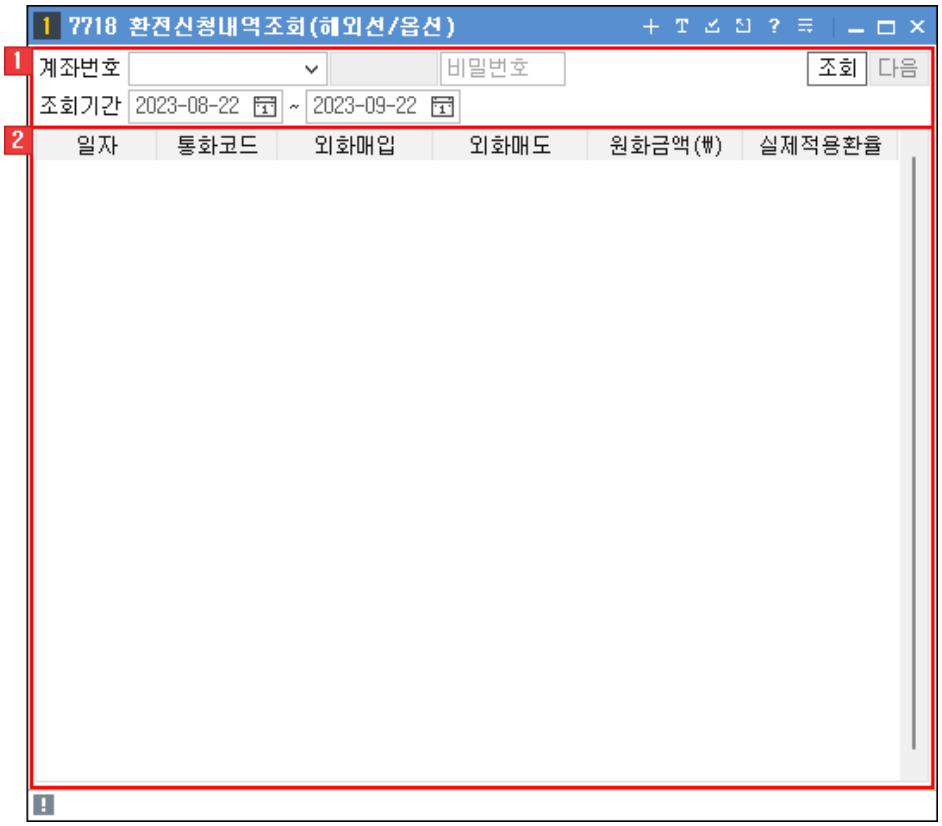

1 계좌를 선택하고, [조회기간]을 지정합니다.

2 설정한 기간동안 선택한 계좌를 통해 환전신청한 내역이 제공됩니다.

Copyright 2021 KB Securities Co., Ltd. All Rights Reserved.
본 문서의 내용은 제도변경 또는 성능개선, 화면변경 등의 사유로 사전 예고없이 변경될 수 있습니다.
또한 원본 또는 최종본임을 보장할 수 없으며, 문서의 내용에 대한 법적인 책임을 지지 않습니다.

[7719] 환율조회(해외선/옵션)

해외선물/옵션 계좌를 통해 환전 시 적용 환율을 조회할 수 있습니다.

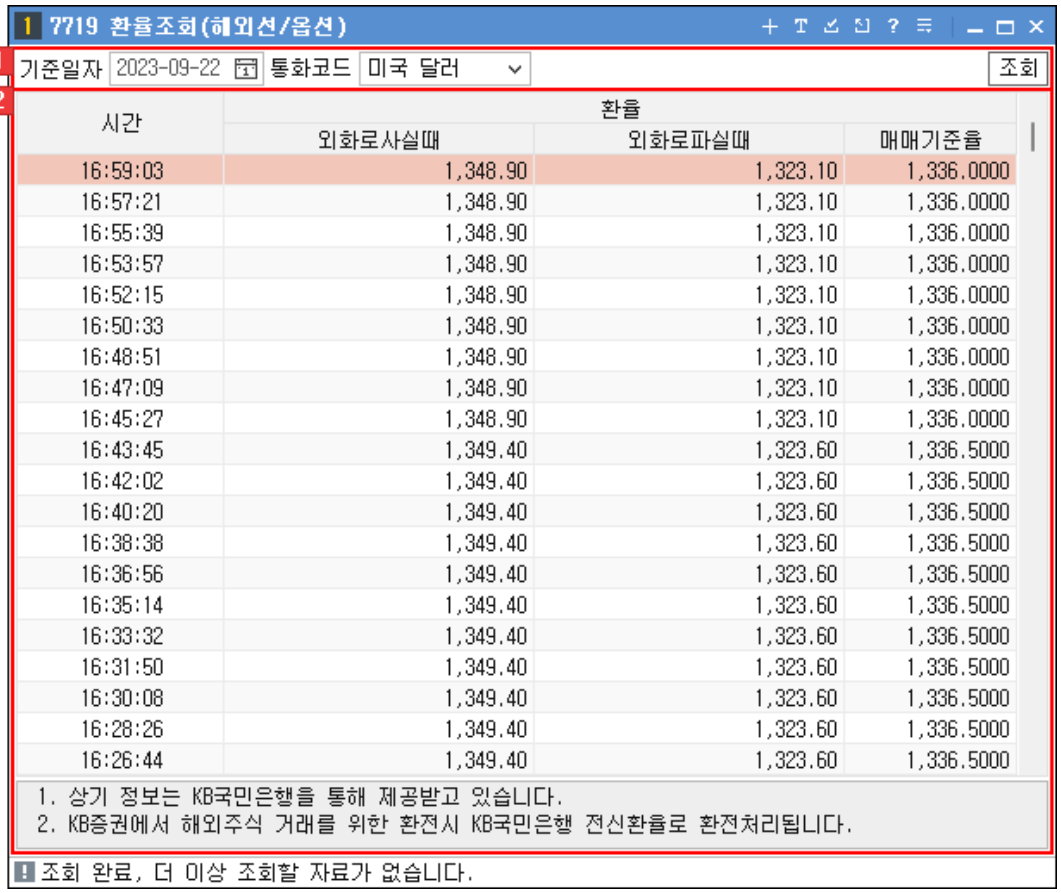

※ 상기 정보는 KB국민은행을 통해 제공받고 있습니다.

※ KB증권에서 해외주식 거래를 위한 환전 시 KB국민은행 전산환율로 환전처리됩니다.

1 [기준일자]와 환율을 조회할 [통화코드]를 선택합니다.

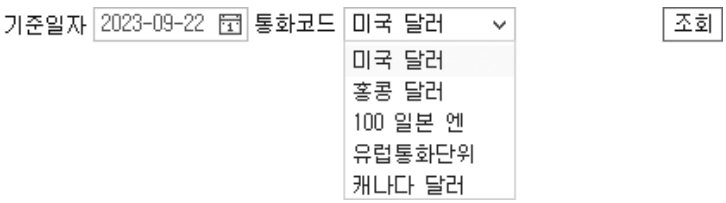

2 [기준일자]의 외화 환율이 시간대별로 제공됩니다.

Copyright 2021 KB Securities Co., Ltd. All Rights Reserved.
본 문서의 내용은 제도변경 또는 성능개선, 화면변경 등의 사유로 사전 예고없이 변경될 수 있습니다.
또한 원본 또는 최종본임을 보장할 수 없으며, 문서의 내용에 대한 법적인 책임을 지지 않습니다.

[7730] 해외선물/옵션종합주문1

해외선물/옵션의 시세조회와 각종 데이터 조회/분석, 주문 및 체결/미체결, 계좌내역을 한 화면에서 조회/분석 할 수 있는 종합화면입니다.

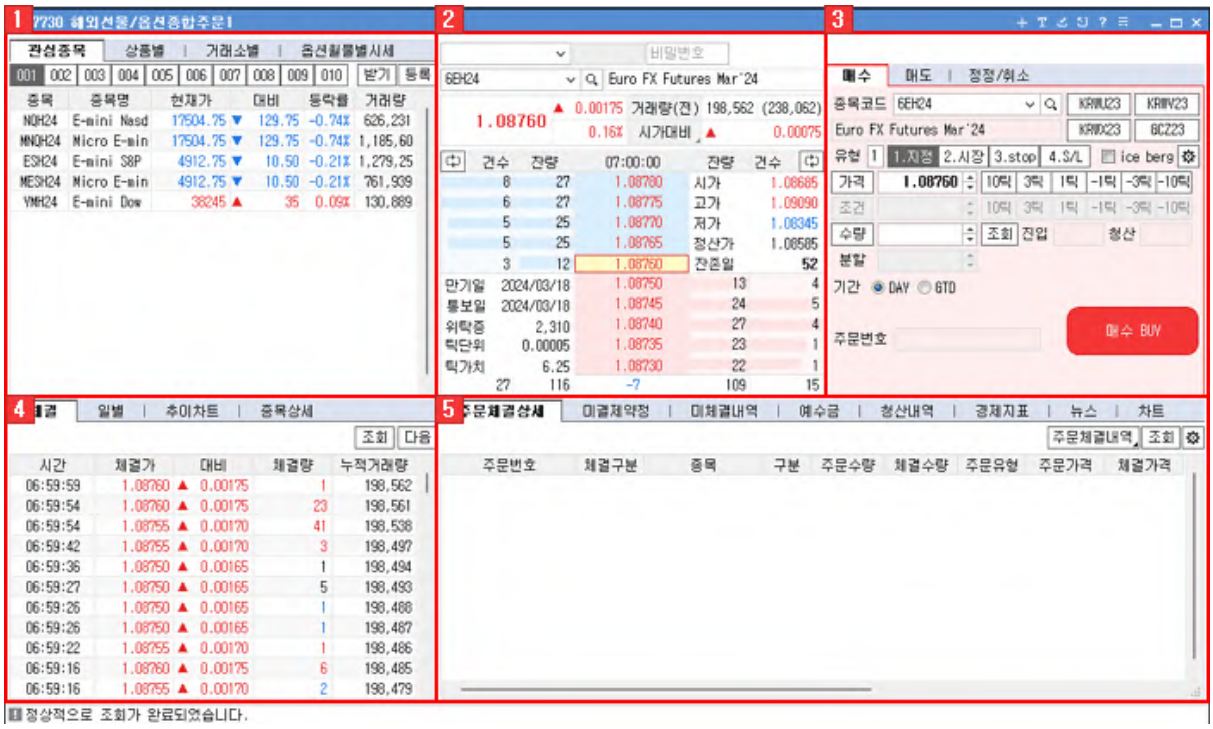

1 [관심종목] [상품별] [거래소별] [옵션월물별시세]

1 [관심종목] 탭 : 해외선물/옵션 종목을 관심종목에 등록할 수 있으며, 등록된 관심종목의 시세를조회할 수 있습니다.

001 002 003 004 005 006 007 008 009 010 받기 등록

종목	종목명	현재가	대비	등락률	거래량
NQH24	E-mini Nasd	17504.75 ▼	129.75	-0.74%	626,231
MNQH24	Micro E-min	17504.75 ▼	129.75	-0.74%	1,185,60
ESH24	E-mini S&P	4912.75 ▼	10.50	-0.21%	1,279,25
MESH24	Micro E-min	4912.75 ▼	10.50	-0.21%	761,939
YMH24	E-mini Dow	38245 ▲	35	0.09%	130,889

› [7702] 해외선물/옵션 관심종목 화면 도움말 보기

Copyright 2021 KB Securities Co., Ltd. All Rights Reserved.
본 문서의 내용은 제도변경 또는 성능개선, 화면변경 등의 사유로 사전 예고없이 변경될 수 있습니다.
또한 원본 또는 최종본임을 보장할 수 없으며, 문서의 내용에 대한 법적인 책임을 지지 않습니다.

2 [상품별] 탭 : 해외선물/옵션 종목의 시세를 상품별로 선택하여 조회할 수 있습니다.



종목	현재가	대비	등락률	총거래량	정산가
10YF24	4.140 ▲	0.007	0.17	3,705	4.133
2YF24	4.354 ▲	0.045	1.04	95	4.309
30YF24	4.378 ▼	0.012	-0.27	39	4.390
5YF24	4.608	0	0.00	0	4.608
6AH24	0.65845 ▼	0.00070	-0.11	60,199	0.65915
6BH24	1.2704	0	0.00	79,988	1.2704
6CH24	0.74385 ▲	0.00150	0.20	63,123	0.74235
6EH24	1.08760 ▲	0.00175	0.16	198,562	1.08585
6JH24	6803.0 ▼	15.5	-0.23	114,982	6818.5
6LG24	0.20335 ▲	0.00040	0.20	17,521	0.20295
6MH24	0.057800 ▲	0.000180	0.31	38,990	0.057620
6NH24	0.60905 ▼	0.00210	-0.34	19,612	0.61115
6RH24	0.011025	0	0.00	0	0.011025
6SH24	1.16340 ▲	0.00460	0.40	25,223	1.15880

3 [거래소별] 탭 : 해외선물/옵션 종목의 시세를 거래소별로 선택하여 조회할 수 있습니다.



종목	현재가	대비	등락률	총거래량	정산가
10YF24	4.140 ▲	0.007	0.17	3,705	4.133
2YF24	4.354 ▲	0.045	1.04	95	4.309
30YF24	4.378 ▼	0.012	-0.27	39	4.390
5YF24	4.608	0	0.00	0	4.608
6AH24	0.65845 ▼	0.00070	-0.11	60,199	0.65915
6BH24	1.2704	0	0.00	79,988	1.2704
6CH24	0.74385 ▲	0.00150	0.20	63,123	0.74235
6EH24	1.08760 ▲	0.00175	0.16	198,562	1.08585
6JH24	6803.0 ▼	15.5	-0.23	114,982	6818.5
6LG24	0.20335 ▲	0.00040	0.20	17,521	0.20295
6MH24	0.057800 ▲	0.000180	0.31	38,990	0.057620
6NH24	0.60905 ▼	0.00210	-0.34	19,612	0.61115
6RH24	0.011025	0	0.00	0	0.011025
6SH24	1.16340 ▲	0.00460	0.40	25,223	1.15880

4 [옵션월물별시세] 탭 : 선택한 해외옵션의 월물별 시세를 조회할 수 있습니다.

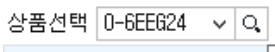

콜옵션			재정렬	풋옵션		
거래량	대비	현재가	행사가	현재가	대비	거래량
55	0	0.00100	1.1025	0.01760	0	0
54	▲ 0.0001	0.00140	1.1000	0.01260	▼ 0.0028	5
54	▲ 0.0002	0.00190	1.0975	0.01340	0	0
342	▲ 0.0005	0.00280	1.0950	0.01140	0	0
76	▲ 0.0006	0.00360	1.0925	0.00960	0	0
496	▲ 0.0003	0.00420	1.0900	0.00570	▼ 0.0023	46
16	▲ 0.0015	0.00650	1.0875	0.00490	▼ 0.0017	570
1	▲ 0.0014	0.00760	1.0850	0.00390	▼ 0.0014	2,082
0	0	0.00760	1.0825	0.00300	▼ 0.0013	52
0	0	0.00920	1.0800	0.00240	▼ 0.0010	137
0	0	0.01090	1.0775	0.00160	▼ 0.0010	56
0	0	0.01280	1.0750	0.00130	▼ 0.0007	141
0	0	0.01480	1.0725	0.00080	▼ 0.0006	56

› [7705] 해외옵션 시세전광판 화면 도움말 보기

2 호가 영역

해외 선물옵션의 현재가와 호가를 조회할 수 있습니다.

Copyright 2021 KB Securities Co., Ltd. All Rights Reserved.
본 문서의 내용은 제도변경 또는 성능개선, 화면변경 등의 사유로 사전 예고없이 변경될 수 있습니다.
또한 원본 또는 최종본임을 보장할 수 없으며, 문서의 내용에 대한 법적인 책임을 지지 않습니다.

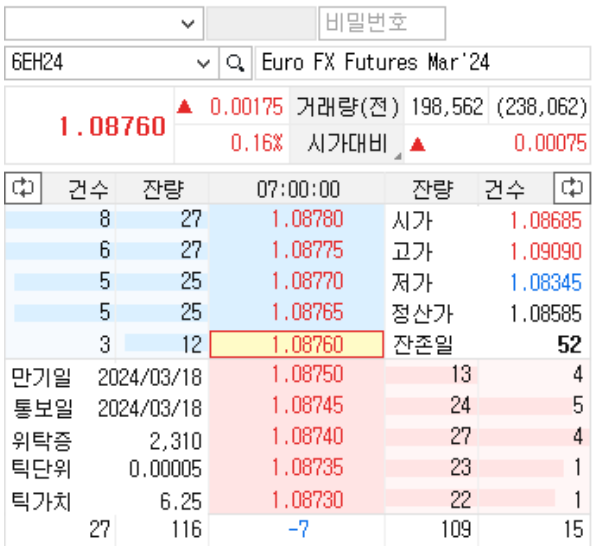

▸ [7700] 해외선물/옵션호가 화면 도움말 보기

3 주문 영역

탭을 이용하여 해외 선물/옵션에 대하여 [매수] [매도] [정정/취소] 주문을 실행할 수 있습니다.

1 [매수] 탭

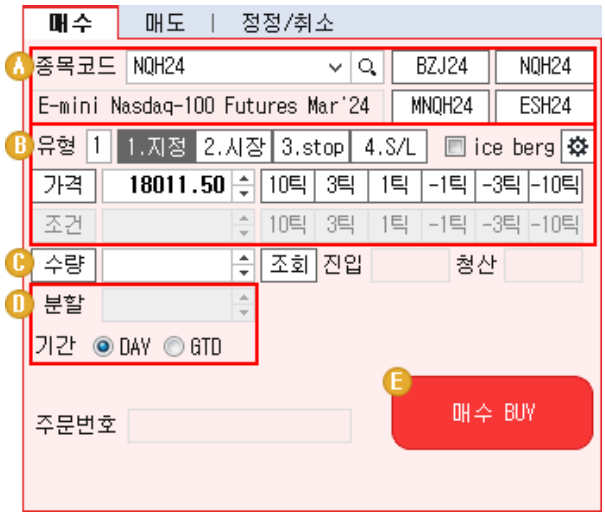

A 주문할 종목을 선택합니다.

- 해외선물옵션 종목선택 자세히 보기
- 우측에 관심종목 리스트의 상위 4개 종목이 버튼으로 표시됩니다.

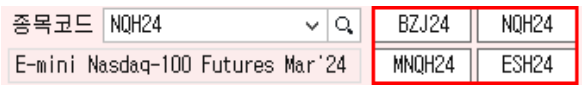

B 주문[유형]을 지정하고, 주문[가격] 또는 [조건]가격을 지정합니다.

- 해외선물옵션 주문유형 자세히 보기
- ⚙ 버튼을 클릭하면 [해외선물 주문환경 설정] 창이 팝업됩니다.
  - 해외선물 주문환경 설정 자세히 보기

Copyright 2021 KB Securities Co., Ltd. All Rights Reserved.
본 문서의 내용은 제도변경 또는 성능개선, 화면변경 등의 사유로 사전 예고없이 변경될 수 있습니다.
또한 원본 또는 최종본임을 보장할 수 없으며, 문서의 내용에 대한 법적인 책임을 지지 않습니다.

→ 가격 조건 버튼을 클릭하면 [주문가격] 창이 팝업되어 마우스로 호가를 클릭하여 선택할 수 있습니다.

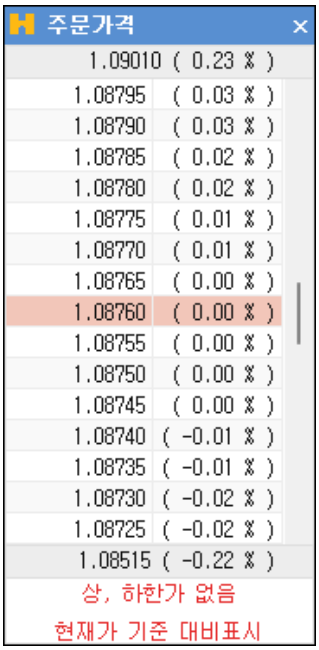

→ 조건 은 [stop]주문과 [S/L]주문을 선택할 때만 지정이 가능합니다.

→ 10틱 | 3틱 | 1틱 | -1틱 | -3틱 | -10틱 버튼을 클릭하면 "현재가 +_ 틱" 형태로 주문[가격] 및 [조건]가격을 지정할 수 있습니다.

- [해외선물 주문환경 설정]에서 가격 틱버튼의 변경이 가능합니다.
- 해외선물 주문환경 설정 자세히 보기

C 주문[수량]을 입력합니다.

→ [수량] 버튼을 클릭하면 마우스로 지정된 수량을 클릭하여 선택할 수 있습니다.



→ [조회] 버튼을 클릭하면 주문가능수량을 조회할 수 있습니다.

D 주문[유형]에 있는 [Ice berg] 항목을 선택하면 활성화 되고, [분할]회수와 [기간]을 선택합니다.

→ DAY : 로컬 시간 기준

→ GTO : 그리니치 표준시 기준

E 매수 BUY 버튼을 클릭하면 주문이 실행됩니다.

Copyright 2021 KB Securities Co., Ltd. All Rights Reserved.
본 문서의 내용은 제도변경 또는 성능개선, 화면변경 등의 사유로 사전 예고없이 변경될 수 있습니다.
또한 원본 또는 최종본임을 보장할 수 없으며, 문서의 내용에 대한 법적인 책임을 지지 않습니다.

2 [매도] 탭

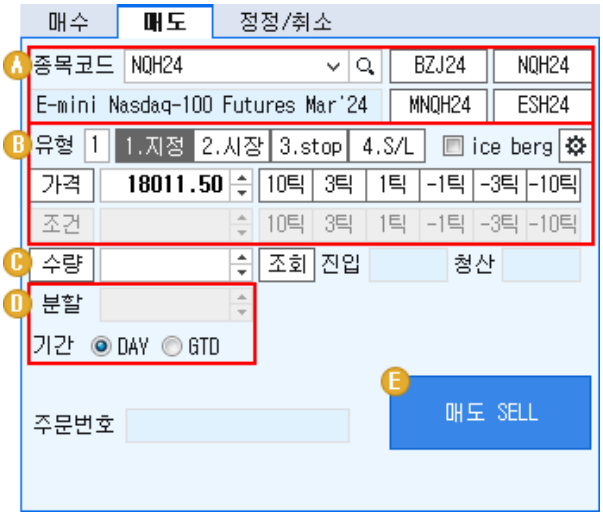

A 주문할 종목을 선택합니다.

→ 해외선물옵션 종목선택 자세히 보기

→ 우측에 관심종목 리스트의 상위 4개 종목이 버튼으로 표시됩니다.

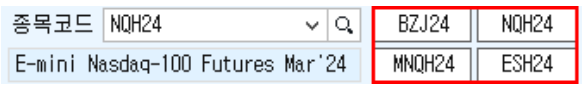

B 주문[유형]을 지정하고, 주문[가격] 또는 [조건]가격을 지정합니다.

→ 해외선물옵션 주문유형 자세히 보기

→ ⚙ 버튼을 클릭하면 [해외선물 주문환경 설정] 창이 팝업됩니다.

○ 해외선물 주문환경 설정 자세히 보기

→ 가격 조건 버튼을 클릭하면 [주문가격] 창이 팝업되어 마우스로 호가를 클릭하여 선택할 수 있습니다.

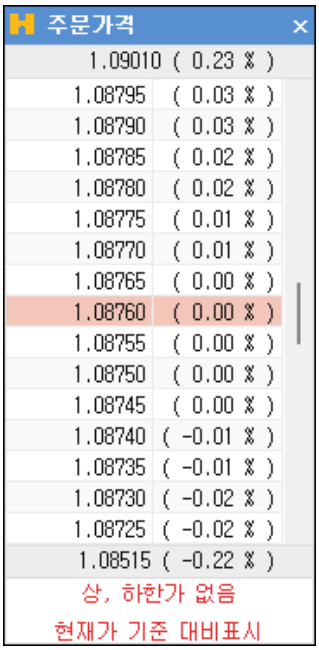

→ 조건 은 [stop]주문과 [S/L]주문을 선택할 때만 지정이 가능합니다.

→ 10틱 3틱 1틱 -1틱 -3틱 -10틱 버튼을 클릭하면 "현재가 +_ 틱" 형태로 주문[가격] 및 [조건]가격을 지정할 수 있습니다.

○ [해외선물 주문환경 설정]에서 가격 틱버튼의 변경이 가능합니다.

Copyright 2021 KB Securities Co., Ltd. All Rights Reserved.
본 문서의 내용은 제도변경 또는 성능개선, 화면변경 등의 사유로 사전 예고없이 변경될 수 있습니다.
또한 원본 또는 최종본임을 보장할 수 없으며, 문서의 내용에 대한 법적인 책임을 지지 않습니다.

∘ 해외선물 주문환경 설정 자세히 보기

C 주문[수량]을 입력합니다.

→ [수량] 버튼을 클릭하면 마우스로 지정된 수량을 클릭하여 선택할 수 있습니다.

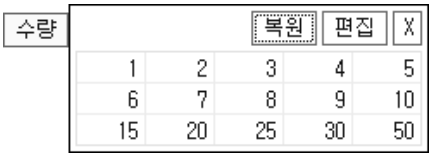

→ [조회] 버튼을 클릭하면 주문가능수량을 조회할 수 있습니다.

D 주문[유형]에 있는 [Ice berg] 항목을 선택하면 활성화 되고, [분할]회수와 [기간]을 선택합니다.

→ DAY : 로컬 시간 기준

→ GTO : 그리니치 표준시 기준

E 

버튼을 클릭하면 주문이 실행됩니다.

3 [정정/취소] 탭



A [주문조회] 버튼을 클릭하여 원주문번호를 선택하면 대상 종목이 선택됩니다.

B 주문[유형]을 지정하고, [미체결량]과 [분할수량]을 입력한 후 [주문가] 또는 [조건가]를 지정합니다.

→ 해외선물옵션 주문유형 자세히 보기

Copyright 2021 KB Securities Co., Ltd. All Rights Reserved.
본 문서의 내용은 제도변경 또는 성능개선, 화면변경 등의 사유로 사전 예고없이 변경될 수 있습니다.
또한 원본 또는 최종본임을 보장할 수 없으며, 문서의 내용에 대한 법적인 책임을 지지 않습니다.

→ 주문가 조건가 버튼을 클릭하면 [주문가격] 창이 팝업되어 마우스로 호가를 클릭하여 선택할 수 있습니다.

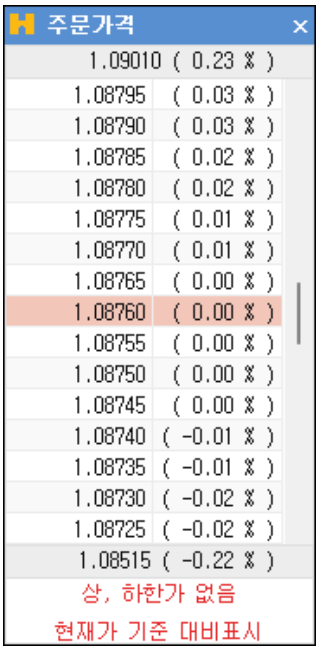

→ 조건가 은 [stop]주문과 [S/L]주문을 선택할 때만 지정이 가능합니다.

→ 10틱 3틱 1틱 -1틱 -3틱 -10틱 버튼을 클릭하면 "현재가 +_ 틱" 형태로 주문[가격] 및 [조건]가격을 지정할 수 있습니다.

- [해외선물 주문환경 설정]에서 가격 틱버튼의 변경이 가능합니다.
- 해외선물 주문환경 설정 자세히 보기

C 정정 CHANGE 취소 CANCEL 버튼을 클릭하면 정정주문 또는 취소주문이 실행됩니다.

4 [체결] [일별] [추이차트] [종목상세]

1 [체결] 탭 : 종목의 당일 시간대별 체결내역이 표시됩니다.

조회 다음

시간	체결가	대비	체결량	누적거래량
06:59:59	1.08760	▲ 0.00175	1	198,562
06:59:54	1.08760	▲ 0.00175	23	198,561
06:59:54	1.08755	▲ 0.00170	41	198,538
06:59:42	1.08755	▲ 0.00170	3	198,497
06:59:36	1.08750	▲ 0.00165	1	198,494
06:59:27	1.08750	▲ 0.00165	5	198,493
06:59:26	1.08750	▲ 0.00165	1	198,488
06:59:26	1.08750	▲ 0.00165	1	198,487
06:59:22	1.08755	▲ 0.00170	1	198,486
06:59:16	1.08760	▲ 0.00175	6	198,485
06:59:16	1.08755	▲ 0.00170	2	198,479

Copyright 2021 KB Securities Co., Ltd. All Rights Reserved.
본 문서의 내용은 제도변경 또는 성능개선, 화면변경 등의 사유로 사전 예고없이 변경될 수 있습니다.
또한 원본 또는 최종본임을 보장할 수 없으며, 문서의 내용에 대한 법적인 책임을 지지 않습니다.

2 [일별] 탭 : 종목의 일별 [시가][고가][저가][종가] 추이 데이터가 표시됩니다.

조회 다음

일자	시가	고가	저가	종가	대비
2024/01/26	1.08685	1.09090	1.08345	1.08760	▲ 0.0017
2024/01/25	1.09095	1.09255	1.08440	1.08585	▼ 0.0053
2024/01/24	1.08780	1.09560	1.08750	1.09120	▲ 0.0043
2024/01/23	1.09050	1.09405	1.08455	1.08690	▼ 0.0039
2024/01/22	1.09195	1.09335	1.09040	1.09085	▼ 0.0009
2024/01/19	1.09015	1.09235	1.08905	1.09175	▲ 0.0030
2024/01/18	1.09100	1.09325	1.08720	1.08870	▼ 0.0014
2024/01/17	1.09020	1.09115	1.08710	1.09010	▲ 0.0000
2024/01/16	1.09775	1.09955	1.08895	1.09005	▼ 0.0084
2024/01/15	1.09775	1.09955	1.09610	1.09845	0
2024/01/12	1.10000	1.10155	1.09645	1.09845	▼ 0.0026

3 [추이차트] 탭 : 종목의 당일 [틱][1분][5분][10분[n분] 차트를 조회할 수 있습니다.

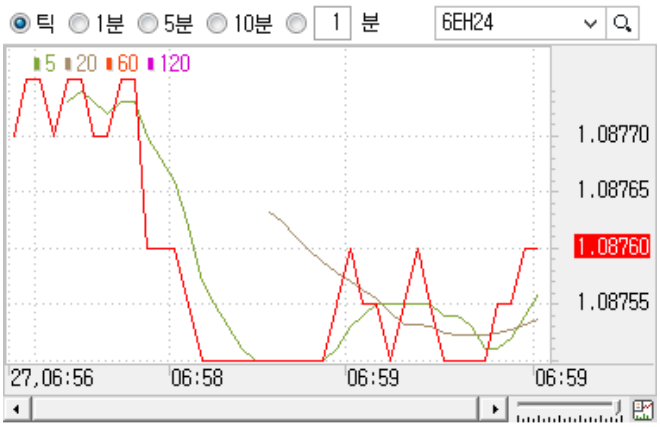

4 [종목상세] 탭 : 선택한 종목의 거래통화, 만기일, 정산일 등의 발생정보가 표시됩니다.

6EH24 Euro FX Futures Mar'24 상품명세

거래소	CME	상품코드	6E
상품구분	통화	최초통보일	2024/03/18
첫거래일	2019/03/18	결제방식	실물인수도
만기일	2024/03/18	영업일	2024/01/26
정산가	1.08585	정산일	2024/01/25
장시작(한국)	08:00	장시작(현지)	17:00
장종료(한국)	07:00	장종료(현지)	16:00
계약단위	125000.000000	최소가격변동폭	0.00005
거래통화	USD	최소가격변동금	6.25
위탁증거금	2,310	유지증거금	2,100

› [상품명세] 버튼을 클릭하면 [7712] 해외선물/옵션상품명세 화면이 실행됩니다.

5 [주문체결상세] [미결제약정] [미체결내역] [예수금] [청산내역] [경제지표] [뉴스] [차트]

Copyright 2021 KB Securities Co., Ltd. All Rights Reserved.
본 문서의 내용은 제도변경 또는 성능개선, 화면변경 등의 사유로 사전 예고없이 변경될 수 있습니다.
또한 원본 또는 최종본임을 보장할 수 없으며, 문서의 내용에 대한 법적인 책임을 지지 않습니다.

1 [주문체결상세] 탭 : 계좌의 주문체결 상세내역이 표시됩니다.



› [주문체결내역] 버튼을 클릭하면 [7763] 해외선물/옵션주문체결내역 화면이 실행됩니다.

2 [미결제약정] 탭 : 계좌의 미결제약정 내역이 표시됩니다.

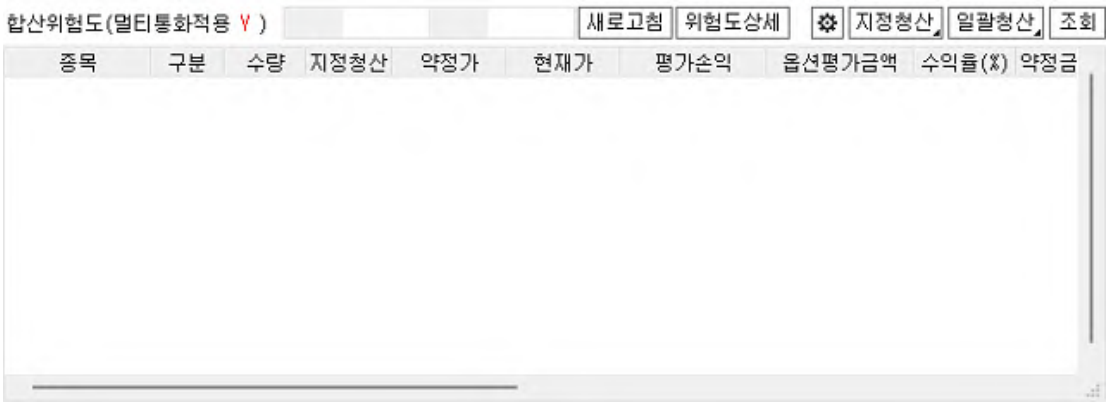

› [위험도상세] 버튼을 클릭하면 [위험도 상세] 창이 팝업됩니다.

› [지정청산] 버튼을 클릭하면 [7740] 해외선물미결제지정청산 화면이 실행됩니다.

› [일괄청산] 버튼을 클릭하면 [해외선물 미결제 일괄청산] 창이 실행됩니다.

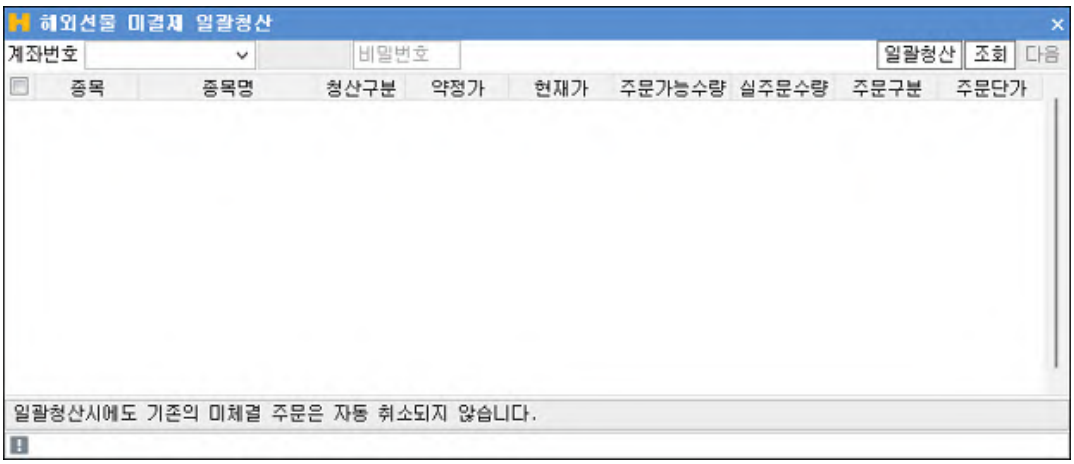

› [7765] 해외미결제약정현황 화면 도움말 보기

3 [미체결내역] 탭 : 미체결 주문내역이 표시되며, 미체결내역 중 v 체크하여 선택한 내역에 대하여 일괄취소주문을 실행할 수 있습니다.

Copyright 2021 KB Securities Co., Ltd. All Rights Reserved.
본 문서의 내용은 제도변경 또는 성능개선, 화면변경 등의 사유로 사전 예고없이 변경될 수 있습니다.
또한 원본 또는 최종본임을 보장할 수 없으며, 문서의 내용에 대한 법적인 책임을 지지 않습니다.

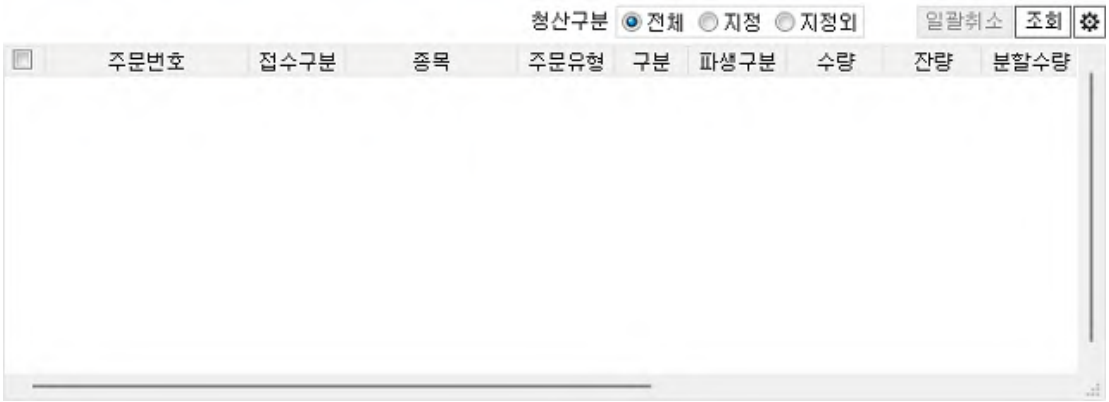

› [7761] 해외선물/옵션미체결내역 화면 도움말 보기

4 [예수금] 탭 : 계좌의 예수금 및 증거금 현황이 표시됩니다.

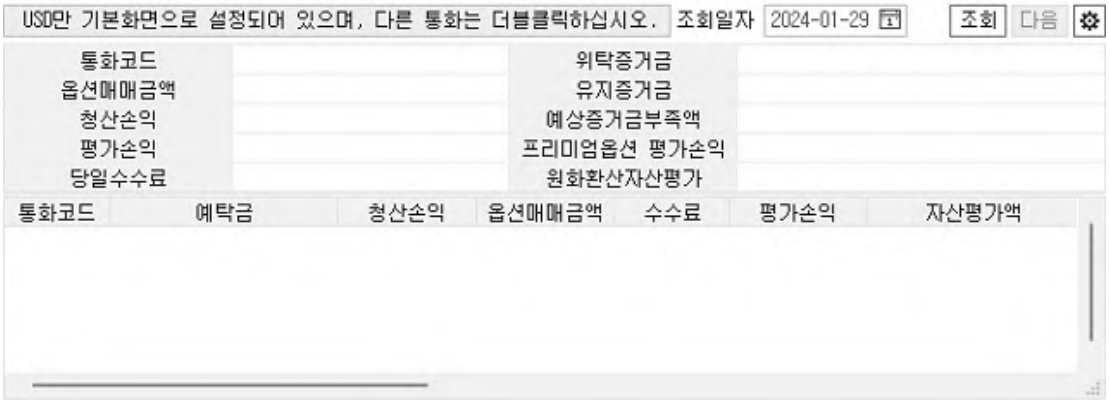

› [7780] 해외선물/옵션 예수금현황 화면 도움말 보기

5 [청산내역] 탭 : 계좌의 청산내역을 확인할 수 있습니다.

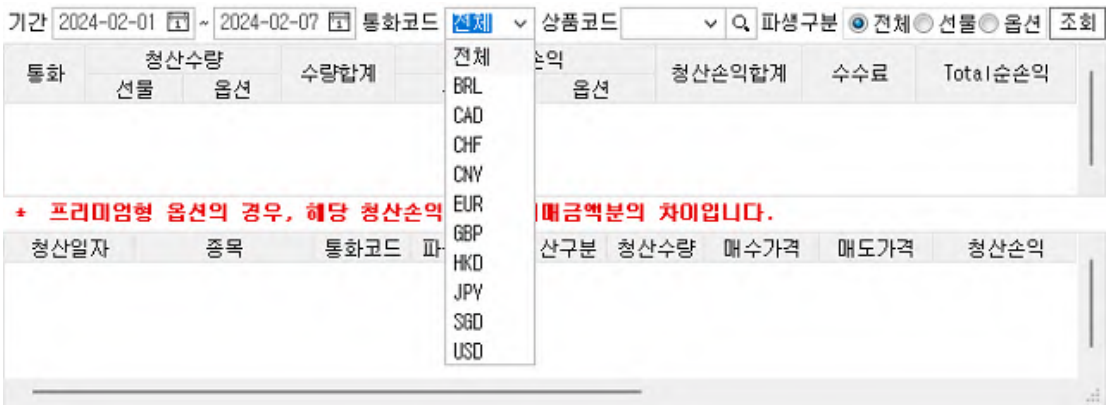

› [7782] 해외선물/옵션 청산내역 화면 도움말 보기

Copyright 2021 KB Securities Co., Ltd. All Rights Reserved.
본 문서의 내용은 제도변경 또는 성능개선, 화면변경 등의 사유로 사전 예고없이 변경될 수 있습니다.
또한 원본 또는 최종본임을 보장할 수 없으며, 문서의 내용에 대한 법적인 책임을 지지 않습니다.

6 [경제지표] 탭 : 해외선물/옵션 관련 경제지표 현황이 표시됩니다.



날짜	시간	국가	경제지표	실제	예상	이전	중요도	그래프
01.30 (Tue)	23:00	미국	주택가격 지수 (전월비) Nov			0.3%	하	
01.30 (Tue)	23:00	미국	S&P/케이스실러 주택가격지수 (전년비) Nov		5.8%	4.9%	중	
01.30 (Tue)	23:00	미국	S&P/케이스실러 주택가격지수 (전월비) Nov			0.1%	중	

7 [뉴스] 탭 : 해외선물/옵션 관련 뉴스를 실시간으로 검색할 수 있습니다.

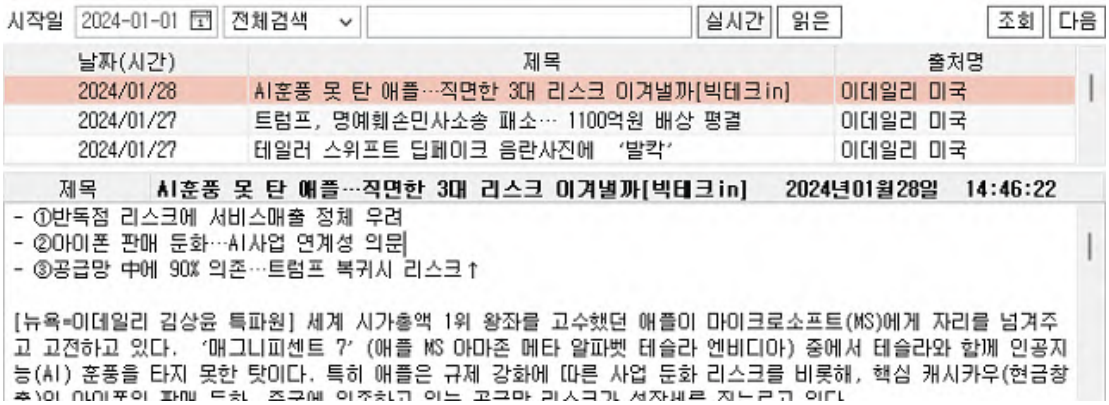

› [읽은] 버튼을 클릭하면 [읽은 뉴스] 창이 팝업됩니다.

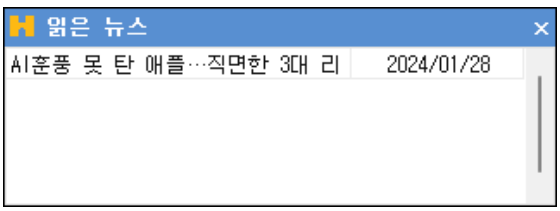

› [7810] 해외뉴스 화면 도움말 보기

8 [차트] 탭 : 해외선물/옵션의 [일][주][월][분][틱] 차트를 조회할 수 있습니다.



› [7750] 해외선물/옵션종합차트 화면 도움말 보기

› 해외선물옵션 종목선택

Copyright 2021 KB Securities Co., Ltd. All Rights Reserved.
본 문서의 내용은 제도변경 또는 성능개선, 화면변경 등의 사유로 사전 예고없이 변경될 수 있습니다.
또한 원본 또는 최종본임을 보장할 수 없으며, 문서의 내용에 대한 법적인 책임을 지지 않습니다.

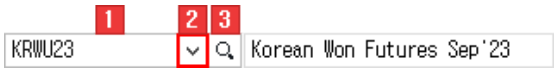

1 종목/상품코드를 직접 입력하여 조회종목을 선택할 수 있습니다.

2 History 기능

사용자가 최근 조회한 종목 목록이 제공됩니다.

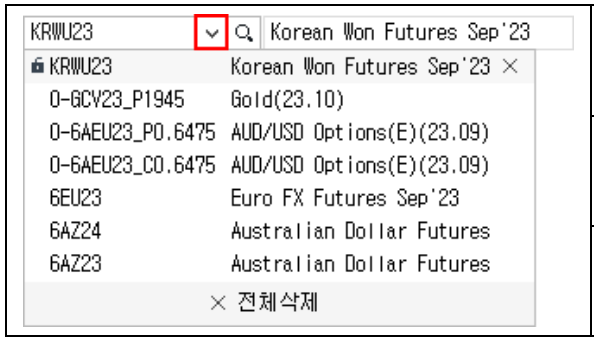

	종목이 히스토리 목록에 저장됩니다.
	개별 종목 히스토리가 삭제됩니다.
	전체삭제 전체 히스토리 목록이 삭제됩니다.

3 종목검색 기능

종목을 선택할 수 있는 [해외선물옵션 종목안내창]이 팝업되며, 종목을 손쉽고 빠르게 검색할 수 있습니다.

Copyright 2021 KB Securities Co., Ltd. All Rights Reserved.
본 문서의 내용은 제도변경 또는 성능개선, 화면변경 등의 사유로 사전 예고없이 변경될 수 있습니다.
또한 원본 또는 최종본임을 보장할 수 없으며, 문서의 내용에 대한 법적인 책임을 지지 않습니다.



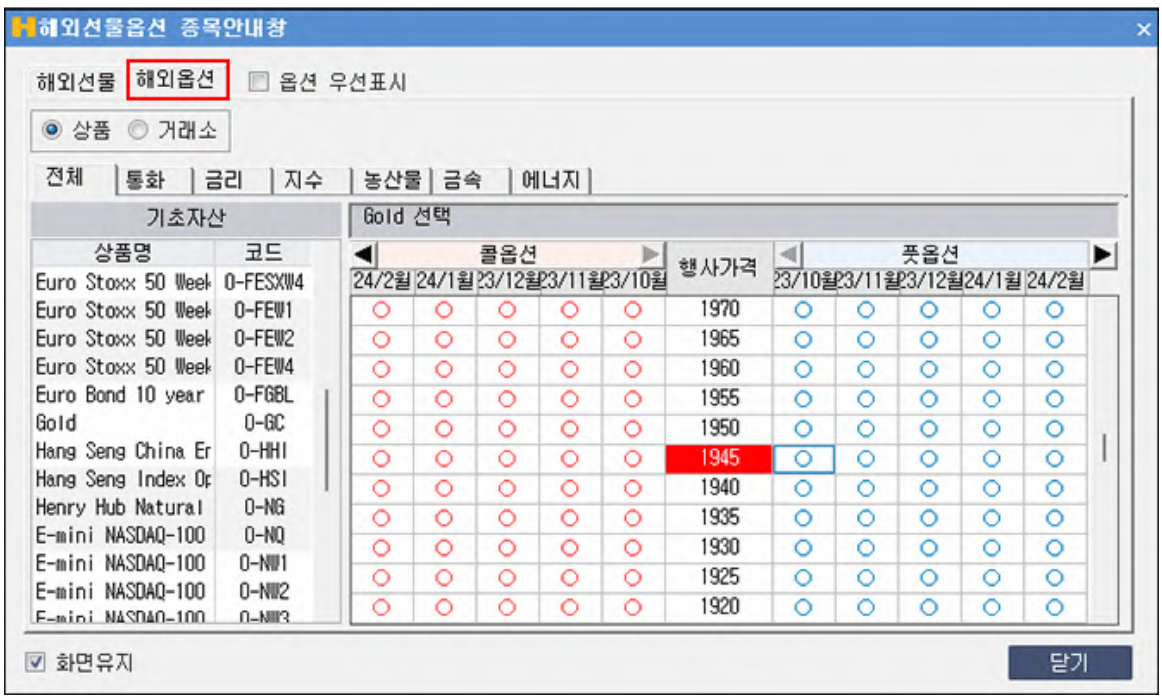

▸ 우측 상단의 [옵션 우선표시] 항목을 선택하면 [해외선물옵션 종목안내창]이 팝업될 때 [해외옵션] 탭이 우선적으로 팝업됩니다.

해외선물옵션 주문유형

1.지정 2.시장 3.stop 4.S/L	▸ 주문[가격]과 [수량] 지정

Copyright 2021 KB Securities Co., Ltd. All Rights Reserved.
본 문서의 내용은 제도변경 또는 성능개선, 화면변경 등의 사유로 사전 예고없이 변경될 수 있습니다.
또한 원본 또는 최종본임을 보장할 수 없으며, 문서의 내용에 대한 법적인 책임을 지지 않습니다.

<table>
<tr><td></td><td> 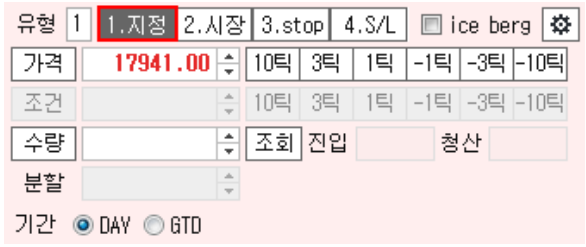
</td></tr>
<tr><td> 
</td><td>▸ [수량]만 지정
 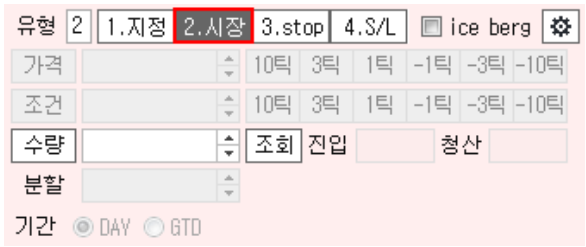
</td></tr>
<tr><td> 
</td><td>▸ [조건]가격과 [수량] 지정
 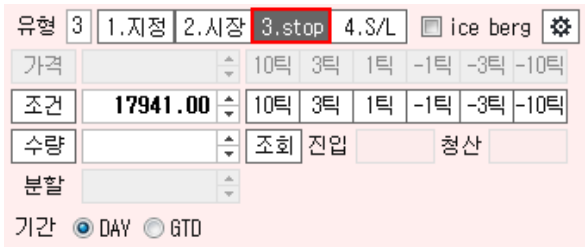
</td></tr>
<tr><td> 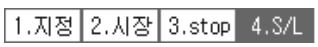
</td><td>▸ 주문[가격]과, [조건]가격, [수량] 지정
 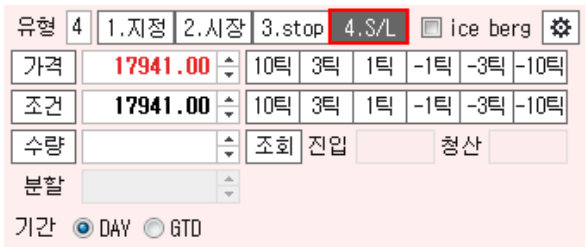
</td></tr>
<tr><td> 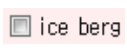
</td><td> 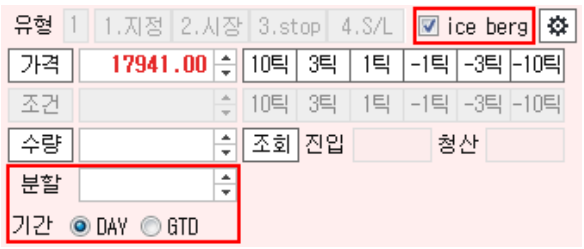

▸ [ice berg]를 선택하면 [분할]주문 가능
▸ 분할[기간] 선택
› DAY : 로컬시간 기준
› GTD : 그리니치 표준시 기준</td></tr>
</table>

› 해외선물 주문환경 설정

Copyright 2021 KB Securities Co., Ltd. All Rights Reserved.
본 문서의 내용은 제도변경 또는 성능개선, 화면변경 등의 사유로 사전 예고없이 변경될 수 있습니다.
또한 원본 또는 최종본임을 보장할 수 없으며, 문서의 내용에 대한 법적인 책임을 지지 않습니다.

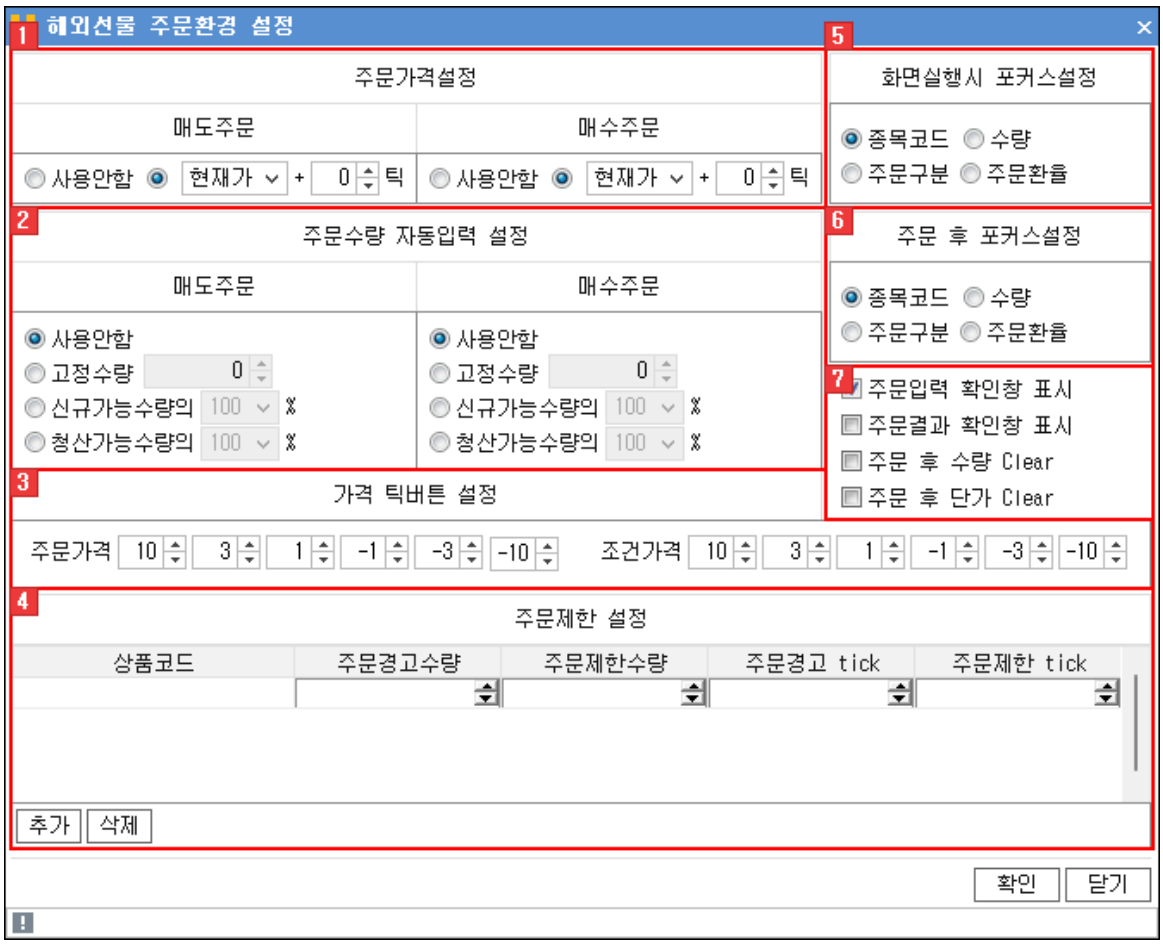

1 주문가격 설정

[매도주문] [매수주문]	
현재가 + 0 틱	사용자가 지정한 호가가 주문화면의 가격항목에 자동으로 입력되어 빠른 주문을 할 수 있습니다.
사용안함	주문화면의 가격항목에 가격이 표시되지 않고 직접 입력하거나 선택하여 주문을 진행합니다.

2 주문수량 자동입력 설정

[매도주문] [매수주문]	
사용안함	수량 자동입력 옵션을 사용하지 않고 사용자가 직접 입력합니다.
고정수량 0	사용자가 수량을 미리 지정하여 고정합니다.
신규가능수량의 100 %	신규 주문가능 수량의 %를 지정합니다.
청산가능수량의 100 %	청산 가능수량의 %를 지정합니다.

3 가격 틱버튼 설정

[주문가격] 및 [조건가격]을 "현재가 +- 틱" 형태로 지정할 수 있으며, 주문화면 상에 가격 틱버튼을 설정할 수 있습니다.

Copyright 2021 KB Securities Co., Ltd. All Rights Reserved.
본 문서의 내용은 제도변경 또는 성능개선, 화면변경 등의 사유로 사전 예고없이 변경될 수 있습니다.
또한 원본 또는 최종본임을 보장할 수 없으며, 문서의 내용에 대한 법적인 책임을 지지 않습니다.



4 주문제한 설정

상품별로 [주문경고수량] [주문제한수량] [주문경고 tick] [주문제한 tick]을 미리 설정할 수 있습니다.

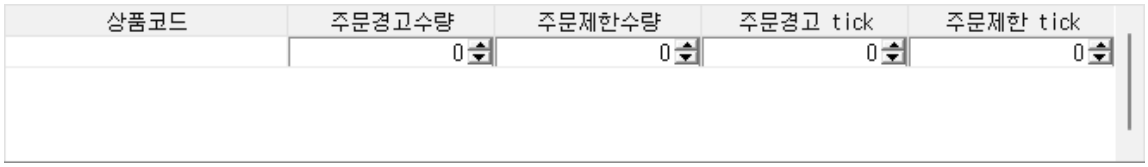

5 화면실행시 포커스 설정

주문화면을 실행할 때 커서의 위치를 설정합니다.

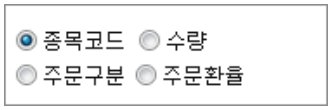

6 주문 후 포커스 설정

주문을 실행한 후 커서의 위치를 설정합니다.

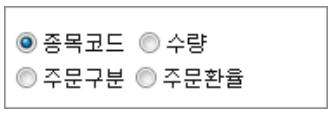

7 기타

☑ 주문입력 확인창 표시	선택하면 주문입력 확인창이 표시됩니다.
☑ 주문결과 확인창 표시	선택하면 주문결과 확인창이 표시됩니다.
☑ 주문 후 수량 Clear	선택하면 주문실행 후 수량이 지워집니다.
☑ 주문 후 단가 Clear	선택하면 주문실행 후 단가가 지워집니다.

Copyright 2021 KB Securities Co., Ltd. All Rights Reserved.
본 문서의 내용은 제도변경 또는 성능개선, 화면변경 등의 사유로 사전 예고없이 변경될 수 있습니다.
또한 원본 또는 최종본임을 보장할 수 없으며, 문서의 내용에 대한 법적인 책임을 지지 않습니다.

[7731] 해외선물/옵션미니주문

해외선물/옵션의 주문을 실행할 수 있는 미니화면입니다.
탭을 이용하여 해외 선물/옵션에 대하여 [매수] [매도] [정정/취소]주문을 실행할 수 있습니다.

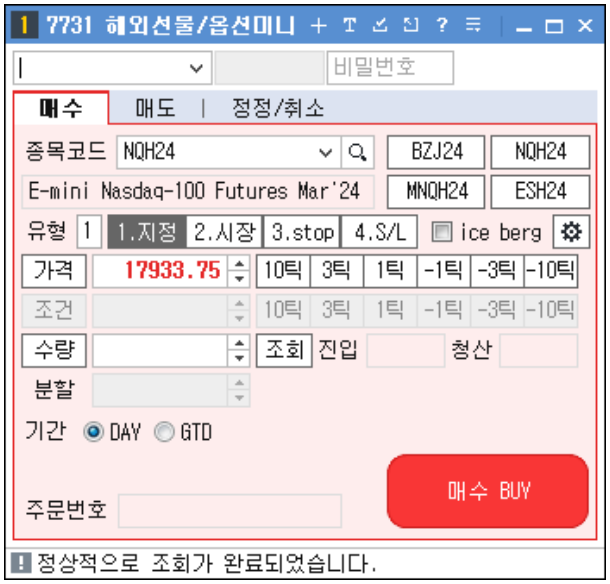

1 매수

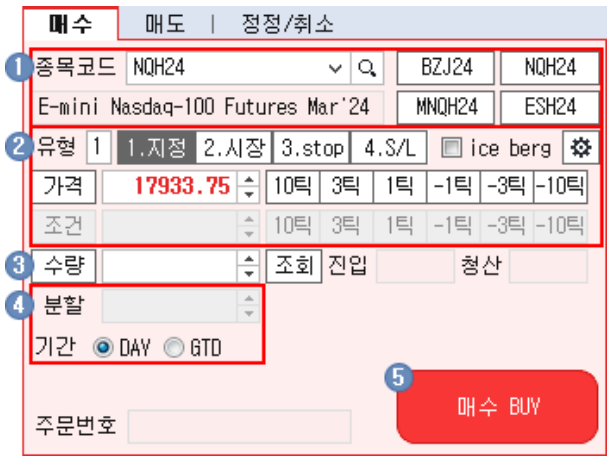

1 주문할 종목을 선택합니다.

› 해외선물옵션 종목선택 자세히 보기

› 우측에 관심종목 리스트의 상위 4개 종목이 버튼으로 표시됩니다.

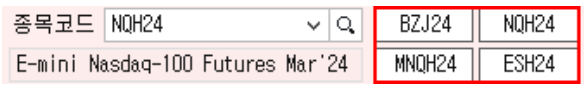

2 주문[유형]을 지정하고, 주문[가격] 또는 [조건]가격을 지정합니다.

› 해외선물옵션 주문유형 자세히 보기

› ⚙ 버튼을 클릭하면 [해외선물 주문환경 설정] 창이 팝업됩니다.

→ 해외선물 주문환경 설정 자세히 보기

› 조건 은 [stop]주문과 [S/L]주문을 선택할 때만 지정이 가능합니다.

Copyright 2021 KB Securities Co., Ltd. All Rights Reserved.
본 문서의 내용은 제도변경 또는 성능개선, 화면변경 등의 사유로 사전 예고없이 변경될 수 있습니다.
또한 원본 또는 최종본임을 보장할 수 없으며, 문서의 내용에 대한 법적인 책임을 지지 않습니다.

› 가격 조건 버튼을 클릭하면 [주문가격] 창이 팝업되어 마우스로 호가를 클릭하여 선택할 수 있습니다.

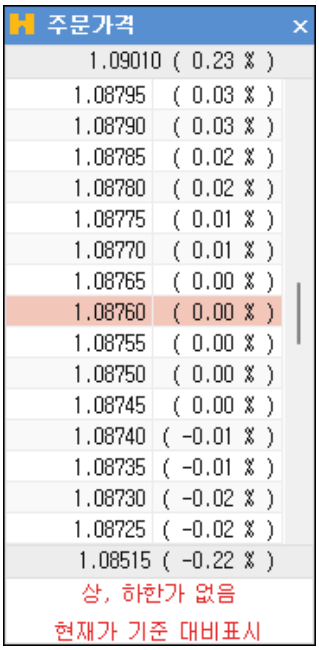

› 10틱 3틱 1틱 -1틱 -3틱 -10틱 버튼을 클릭하면 "현재가 +_ 틱" 형태로 주문[가격] 및 [조건]가격을 지정할 수 있습니다.

→ [해외선물 주문환경 설정]에서 가격 틱버튼의 변경이 가능합니다.

→ 해외선물 주문환경 설정 자세히 보기

3 주문[수량]을 입력합니다.

› [수량] 버튼을 클릭하면 마우스로 지정된 수량을 클릭하여 선택할 수 있습니다.

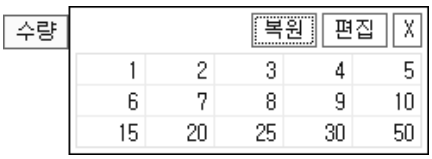

› [조회] 버튼을 클릭하면 주문가능수량을 조회할 수 있습니다.

4 주문[유형]에 있는 [Ice berg] 항목을 선택하면 활성화 되고, [분할]회수와 [기간]을 선택합니다.

› DAY : 로컬 시간 기준

› GTO : 그리니치 표준시 기준

5 매수 BUY 버튼을 클릭하면 주문이 실행됩니다.

2 매도

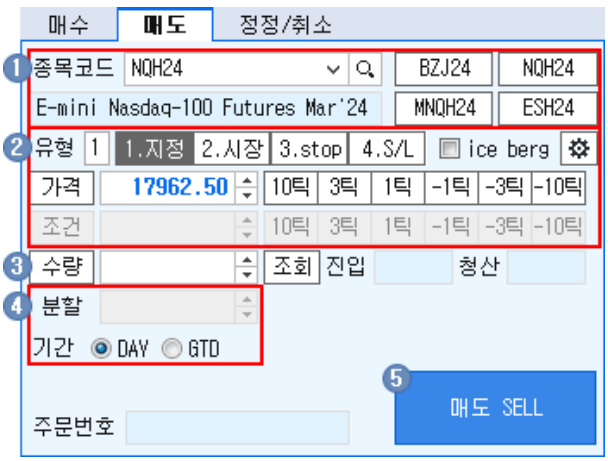

Copyright 2021 KB Securities Co., Ltd. All Rights Reserved.
본 문서의 내용은 제도변경 또는 성능개선, 화면변경 등의 사유로 사전 예고없이 변경될 수 있습니다.
또한 원본 또는 최종본임을 보장할 수 없으며, 문서의 내용에 대한 법적인 책임을 지지 않습니다.

1 주문할 종목을 선택합니다.

› 해외선물옵션 종목선택 자세히 보기

› 우측에 관심종목 리스트의 상위 4개 종목이 버튼으로 표시됩니다.

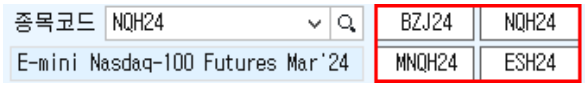

2 주문[유형]을 지정하고, 주문[가격] 또는 [조건]가격을 지정합니다.

› 해외선물옵션 주문유형 자세히 보기

› ⚙ 버튼을 클릭하면 [해외선물 주문환경 설정] 창이 팝업됩니다.

→ 해외선물 주문환경 설정 자세히 보기

› 조건 은 [stop]주문과 [S/L]주문을 선택할 때만 지정이 가능합니다.

› 가격 조건 버튼을 클릭하면 [주문가격] 창이 팝업되어 마우스로 호가를 클릭하여 선택할 수 있습니다.

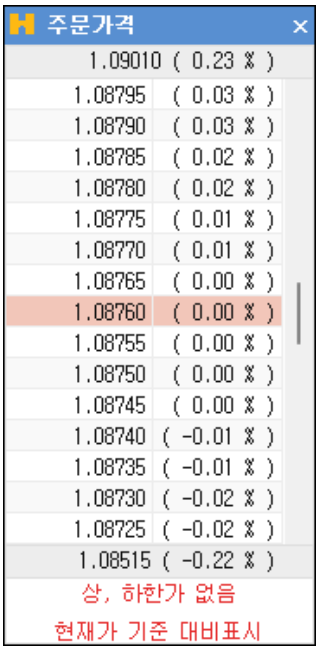

› 10틱 3틱 1틱 -1틱 -3틱 -10틱 버튼을 클릭하면 "현재가 +_ 틱" 형태로 주문[가격] 및 [조건]가격을 지정할 수 있습니다.

→ [해외선물 주문환경 설정]에서 가격 틱버튼의 변경이 가능합니다.

→ 해외선물 주문환경 설정 자세히 보기

3 주문[수량]을 입력합니다.

› [수량] 버튼을 클릭하면 마우스로 지정된 수량을 클릭하여 선택할 수 있습니다.



› [조회] 버튼을 클릭하면 주문가능수량을 조회할 수 있습니다.

4 주문[유형]에 있는 [Ice berg] 항목을 선택하면 활성화 되고, [분할]회수와 [기간]을 선택합니다.

› DAY : 로컬 시간 기준

› GTO : 그리니치 표준시 기준

5 매도 SELL 버튼을 클릭하면 주문이 실행됩니다.

Copyright 2021 KB Securities Co., Ltd. All Rights Reserved.
본 문서의 내용은 제도변경 또는 성능개선, 화면변경 등의 사유로 사전 예고없이 변경될 수 있습니다.
또한 원본 또는 최종본임을 보장할 수 없으며, 문서의 내용에 대한 법적인 책임을 지지 않습니다.

3 정정/취소



1. [주문조회] 버튼을 클릭하여 원주문번호를 선택하면 대상 종목이 선택됩니다.
2. 주문[유형]을 지정하고, [미체결량]과 [분할수량]을 입력한 후 [주문가] 또는 [조건가]를 지정합니다.
   - 해외선물옵션 주문유형 자세히 보기
   - 조건가 은 [stop]주문과 [S/L]주문을 선택할 때만 지정이 가능합니다.
   - 주문가 조건가 버튼을 클릭하면 [주문가격] 창이 팝업되어 마우스로 호가를 클릭하여 선택할 수 있습니다.

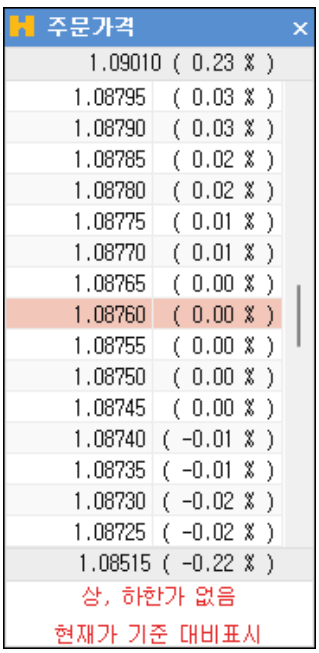

   - 10틱 3틱 1틱 -1틱 -3틱 -10틱 버튼을 클릭하면 "현재가 +_ 틱" 형태로 주문[가격] 및 [조건]가격을 지정할 수 있습니다.
     - [해외선물 주문환경 설정]에서 가격 틱버튼의 변경이 가능합니다.
     - 해외선물 주문환경 설정 자세히 보기
3. 정정 CHANGE 취소 CANCEL 버튼을 클릭하면 정정주문 또는 취소주문이 실행됩니다.

해외선물옵션 종목선택

Copyright 2021 KB Securities Co., Ltd. All Rights Reserved.
본 문서의 내용은 제도변경 또는 성능개선, 화면변경 등의 사유로 사전 예고없이 변경될 수 있습니다.
또한 원본 또는 최종본임을 보장할 수 없으며, 문서의 내용에 대한 법적인 책임을 지지 않습니다.

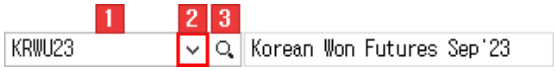

1 종목/상품코드를 직접 입력하여 조회종목을 선택할 수 있습니다.

2 History 기능

사용자가 최근 조회한 종목 목록이 제공됩니다.

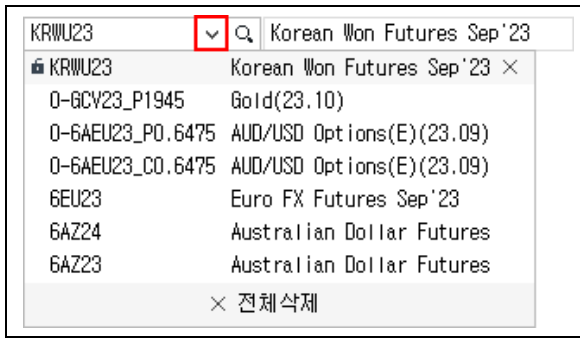

종목이 히스토리 목록에 저장됩니다.
× 개별 종목 히스토리가 삭제됩니다.
× **전체삭제** 전체 히스토리 목록이 삭제됩니다.

3 종목검색 기능

종목을 선택할 수 있는 [해외선물옵션 종목안내창]이 팝업되며, 종목을 손쉽고 빠르게 검색할 수 있습니다.

Copyright 2021 KB Securities Co., Ltd. All Rights Reserved.
본 문서의 내용은 제도변경 또는 성능개선, 화면변경 등의 사유로 사전 예고없이 변경될 수 있습니다.
또한 원본 또는 최종본임을 보장할 수 없으며, 문서의 내용에 대한 법적인 책임을 지지 않습니다.



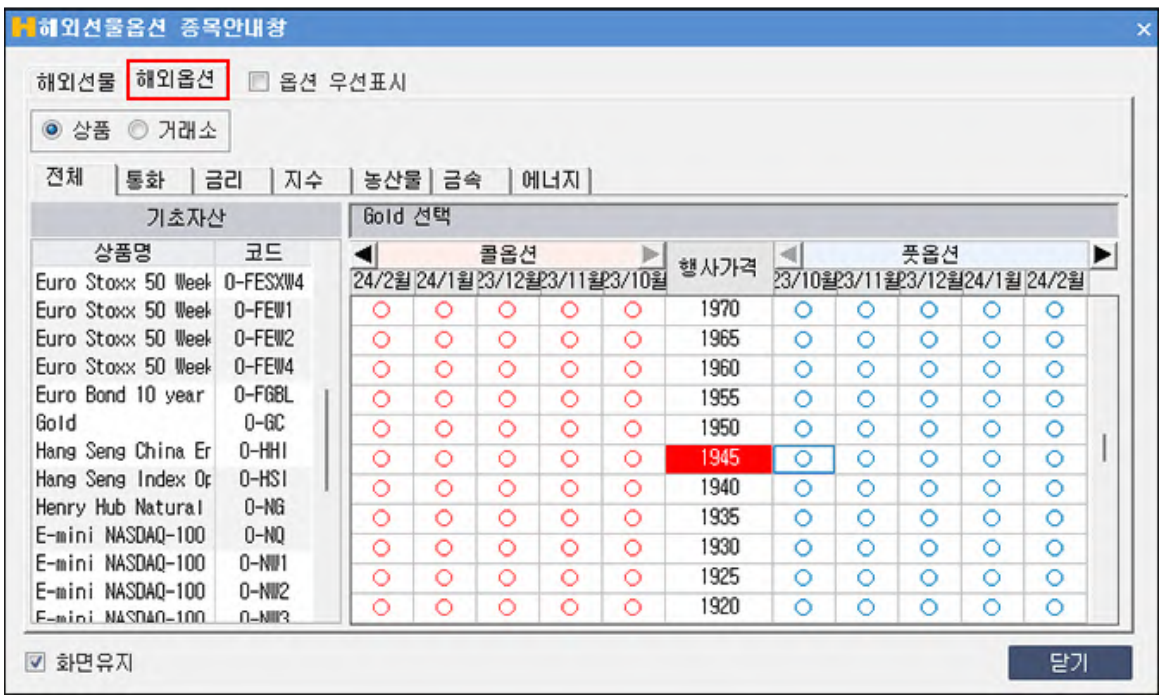

▸ 우측 상단의 [옵션 우선표시] 항목을 선택하면 [해외선물옵션 종목안내창]이 팝업될 때 [해외옵션] 탭이 우선적으로 팝업됩니다.

해외선물옵션 주문유형

1.지정 2.시장 3.stop 4.S/L	▸ 주문[가격]과 [수량] 지정

Copyright 2021 KB Securities Co., Ltd. All Rights Reserved.
본 문서의 내용은 제도변경 또는 성능개선, 화면변경 등의 사유로 사전 예고없이 변경될 수 있습니다.
또한 원본 또는 최종본임을 보장할 수 없으며, 문서의 내용에 대한 법적인 책임을 지지 않습니다.

	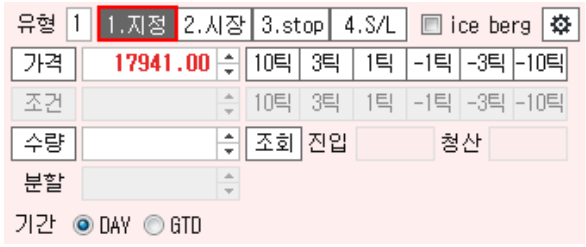
1.지정 2.시장 3.stop 4.S/L	▸ [수량]만 지정 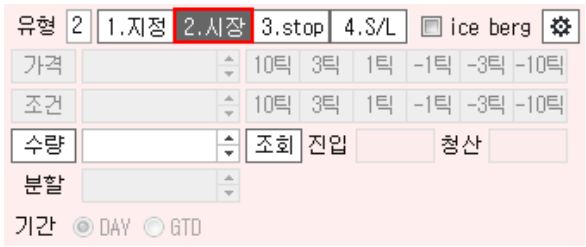
1.지정 2.시장 3.stop 4.S/L	▸ [조건]가격과 [수량] 지정 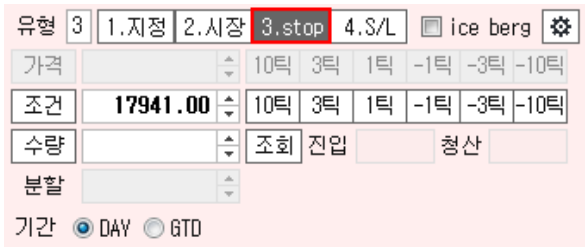
1.지정 2.시장 3.stop 4.S/L	▸ 주문[가격]과, [조건]가격, [수량] 지정 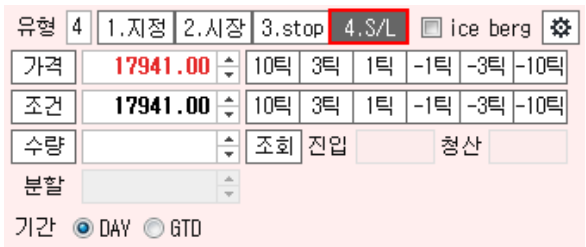
ice berg	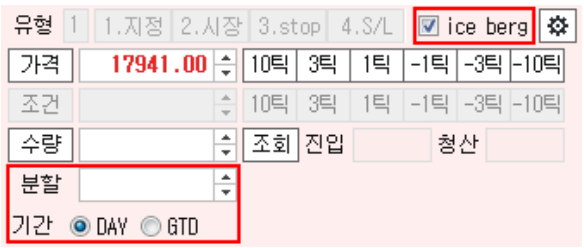 ▸ [ice berg]를 선택하면 [분할]주문 가능 ▸ 분할[기간] 선택 › DAY : 로컬시간 기준 › GTD : 그리니치 표준시 기준

› 해외선물 주문환경 설정

Copyright 2021 KB Securities Co., Ltd. All Rights Reserved.
본 문서의 내용은 제도변경 또는 성능개선, 화면변경 등의 사유로 사전 예고없이 변경될 수 있습니다.
또한 원본 또는 최종본임을 보장할 수 없으며, 문서의 내용에 대한 법적인 책임을 지지 않습니다.

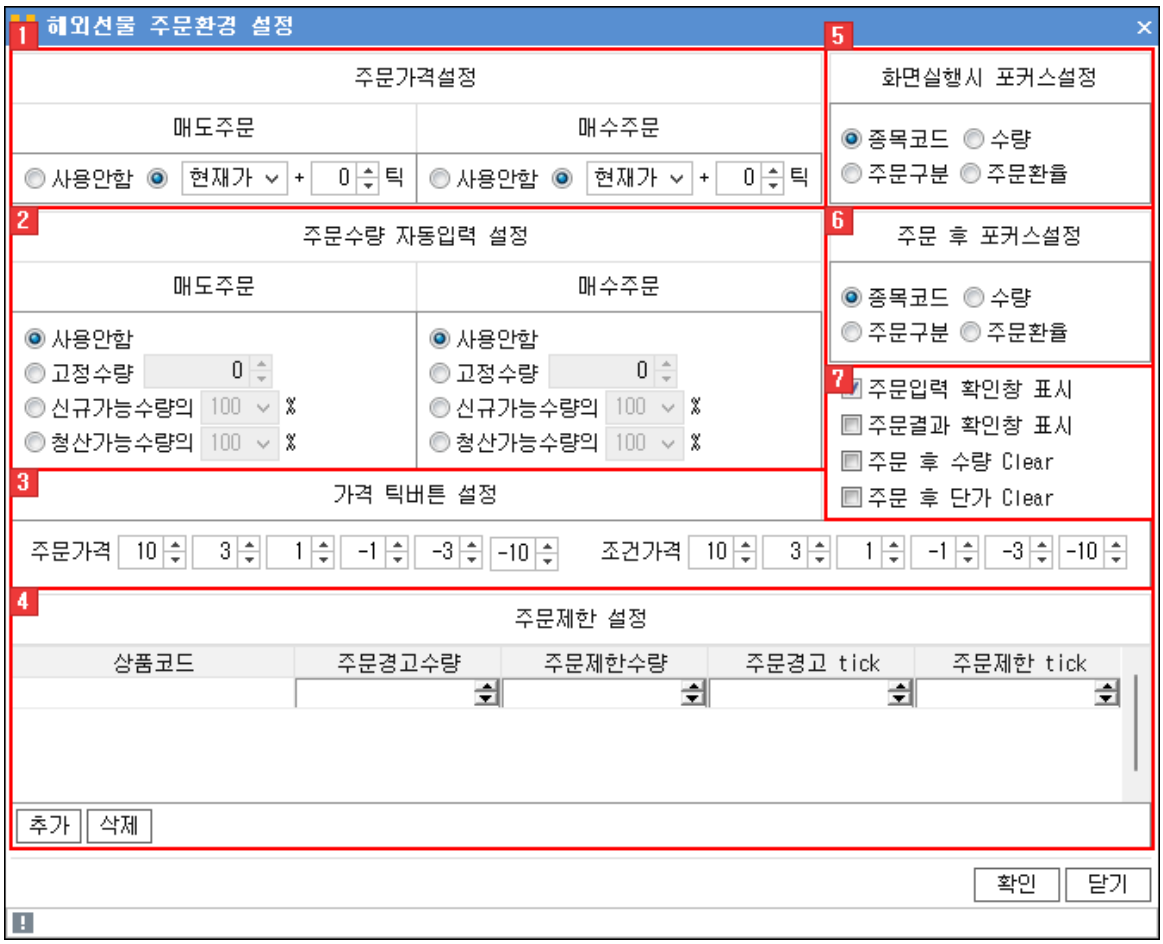

1 주문가격 설정

[매도주문] [매수주문]	
현재가 + 0 틱	사용자가 지정한 호가가 주문화면의 가격항목에 자동으로 입력되어 빠른 주문을 할 수 있습니다.
사용안함	주문화면의 가격항목에 가격이 표시되지 않고 직접 입력하거나 선택하여 주문을 진행합니다.

2 주문수량 자동입력 설정

[매도주문] [매수주문]	
사용안함	수량 자동입력 옵션을 사용하지 않고 사용자가 직접 입력합니다.
고정수량 0	사용자가 수량을 미리 지정하여 고정합니다.
신규가능수량의 100 %	신규 주문가능 수량의 %를 지정합니다.
청산가능수량의 100 %	청산 가능수량의 %를 지정합니다.

3 가격 틱버튼 설정

[주문가격] 및 [조건가격]을 "현재가 +- 틱" 형태로 지정할 수 있으며, 주문화면 상에 가격 틱버튼을 설정할 수 있습니다.

Copyright 2021 KB Securities Co., Ltd. All Rights Reserved.
본 문서의 내용은 제도변경 또는 성능개선, 화면변경 등의 사유로 사전 예고없이 변경될 수 있습니다.
또한 원본 또는 최종본임을 보장할 수 없으며, 문서의 내용에 대한 법적인 책임을 지지 않습니다.



4 주문제한 설정

상품별로 [주문경고수량] [주문제한수량] [주문경고 tick] [주문제한 tick]을 미리 설정할 수 있습니다.

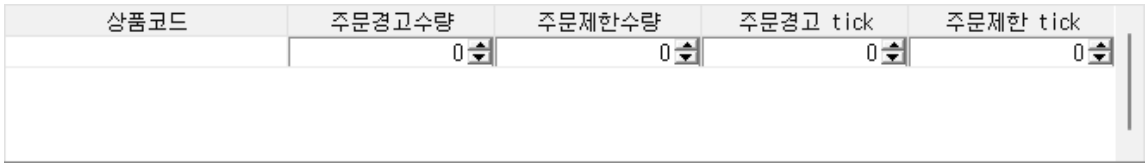

5 화면실행시 포커스 설정

주문화면을 실행할 때 커서의 위치를 설정합니다.

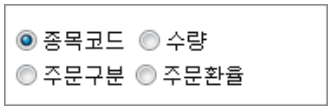

6 주문 후 포커스 설정

주문을 실행한 후 커서의 위치를 설정합니다.

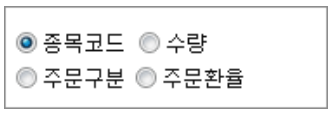

7 기타

☑ 주문입력 확인창 표시	선택하면 주문입력 확인창이 표시됩니다.
☑ 주문결과 확인창 표시	선택하면 주문결과 확인창이 표시됩니다.
☑ 주문 후 수량 Clear	선택하면 주문실행 후 수량이 지워집니다.
☑ 주문 후 단가 Clear	선택하면 주문실행 후 단가가 지워집니다.

Copyright 2021 KB Securities Co., Ltd. All Rights Reserved.
본 문서의 내용은 제도변경 또는 성능개선, 화면변경 등의 사유로 사전 예고없이 변경될 수 있습니다.
또한 원본 또는 최종본임을 보장할 수 없으며, 문서의 내용에 대한 법적인 책임을 지지 않습니다.

[7732] 해외선물/옵션주문

해외선물/옵션의 시세조회와 주문, 체결/미체결, 계좌내역을 한 화면에서 조회/분석 할 수 있습니다.

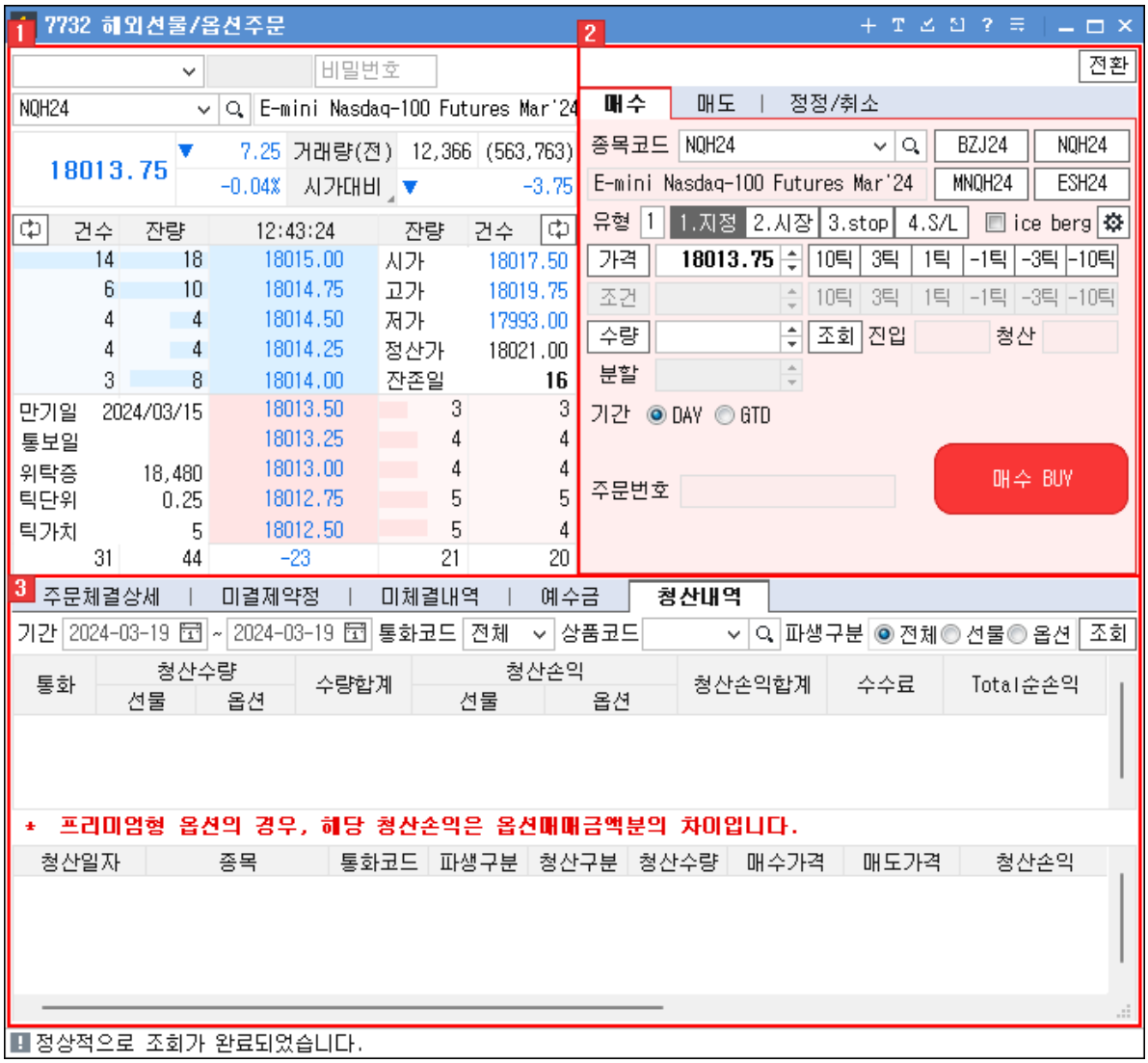

1 호가 영역

해외 선물옵션의 현재가와 호가를 조회할 수 있습니다.

Copyright 2021 KB Securities Co., Ltd. All Rights Reserved.
본 문서의 내용은 제도변경 또는 성능개선, 화면변경 등의 사유로 사전 예고없이 변경될 수 있습니다.
또한 원본 또는 최종본임을 보장할 수 없으며, 문서의 내용에 대한 법적인 책임을 지지 않습니다.

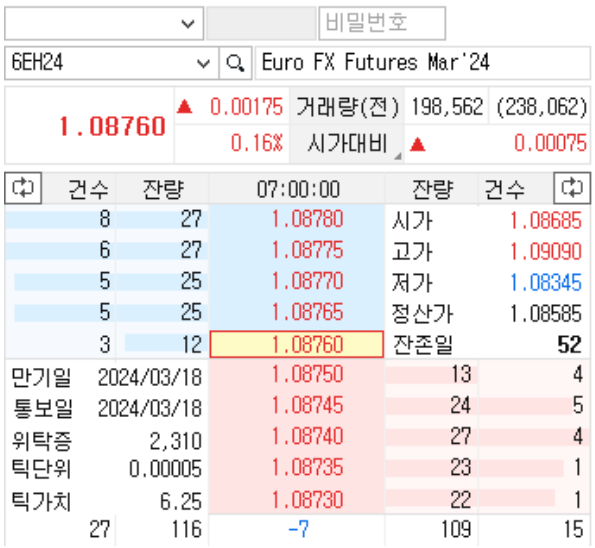

▸ [7700] 해외선물/옵션호가 화면 도움말 보기

2 주문 영역

탭을 이용하여 해외 선물/옵션에 대하여 [매수] [매도] [정정/취소] 주문을 실행할 수 있습니다.

▸ 우측 상단의 [전환] 버튼을 클릭하면 화면 하단의 정보탭을 숨길 수 있습니다.

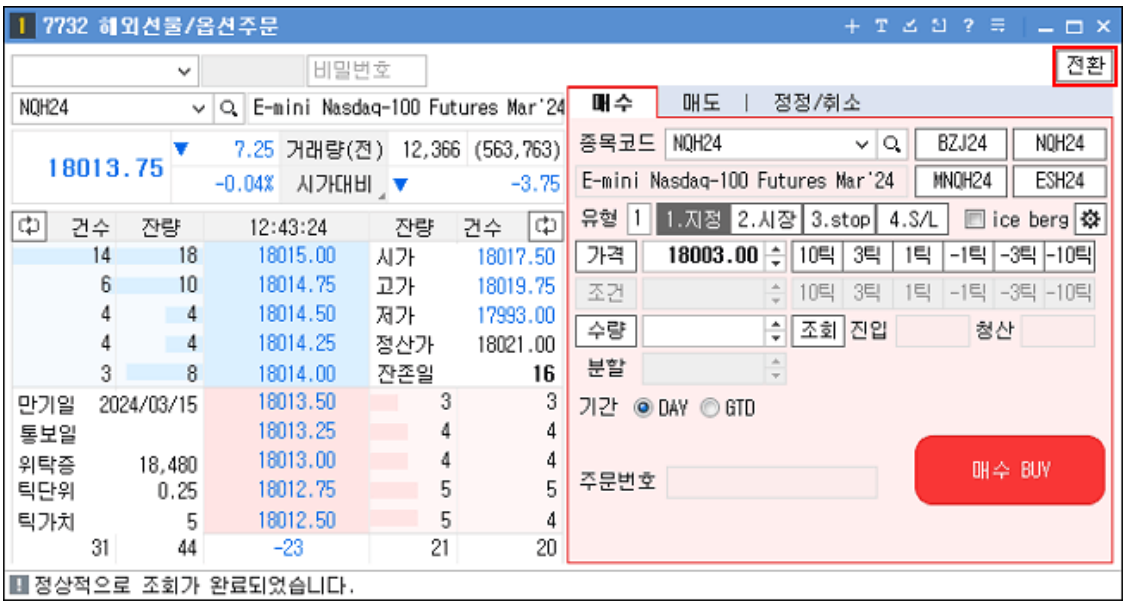

Copyright 2021 KB Securities Co., Ltd. All Rights Reserved.
본 문서의 내용은 제도변경 또는 성능개선, 화면변경 등의 사유로 사전 예고없이 변경될 수 있습니다.
또한 원본 또는 최종본임을 보장할 수 없으며, 문서의 내용에 대한 법적인 책임을 지지 않습니다.

1 [매수] 탭

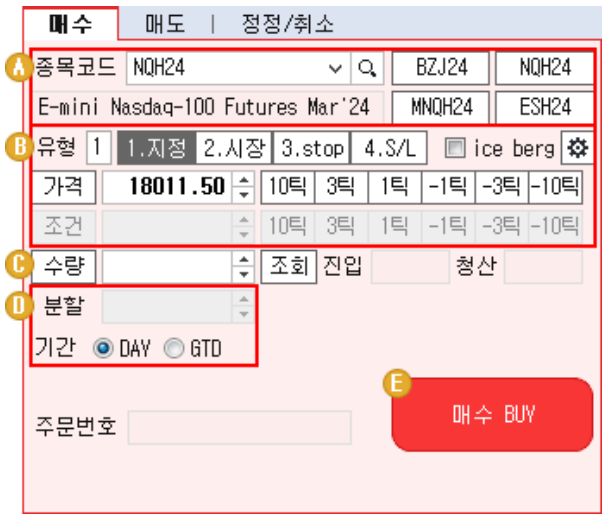

A 주문할 종목을 선택합니다.

→ 해외선물옵션 종목선택 자세히 보기

→ 우측에 관심종목 리스트의 상위 4개 종목이 버튼으로 표시됩니다.

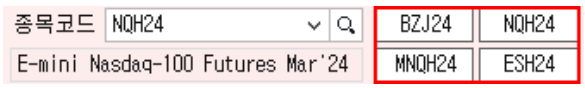

B 주문[유형]을 지정하고, 주문[가격] 또는 [조건]가격을 지정합니다.

→ 해외선물옵션 주문유형 자세히 보기

→ ⚙ 버튼을 클릭하면 [해외선물 주문환경 설정] 창이 팝업됩니다.

○ 해외선물 주문환경 설정 자세히 보기

→ 가격 조건 버튼을 클릭하면 [주문가격] 창이 팝업되어 마우스로 호가를 클릭하여 선택할 수 있습니다.

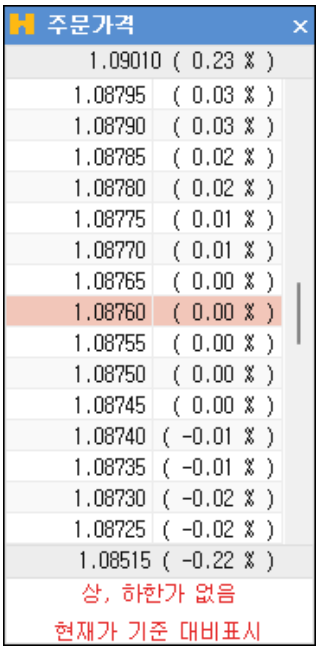

→ 조건 은 [stop]주문과 [S/L]주문을 선택할 때만 지정이 가능합니다.

→ 10틱 3틱 1틱 -1틱 -3틱 -10틱 버튼을 클릭하면 "현재가 +_ 틱" 형태로 주문[가격] 및 [조건]가격을 지정할 수 있습니다.

○ [해외선물 주문환경 설정]에서 가격 틱버튼의 변경이 가능합니다.

Copyright 2021 KB Securities Co., Ltd. All Rights Reserved.
본 문서의 내용은 제도변경 또는 성능개선, 화면변경 등의 사유로 사전 예고없이 변경될 수 있습니다.
또한 원본 또는 최종본임을 보장할 수 없으며, 문서의 내용에 대한 법적인 책임을 지지 않습니다.

∘ 해외선물 주문환경 설정 자세히 보기

C 주문[수량]을 입력합니다.

→ [수량] 버튼을 클릭하면 마우스로 지정된 수량을 클릭하여 선택할 수 있습니다.

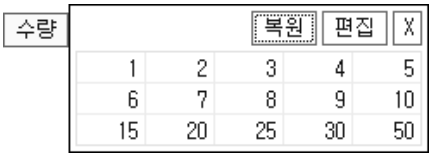

→ [조회] 버튼을 클릭하면 주문가능수량을 조회할 수 있습니다.

D 주문[유형]에 있는 [Ice berg] 항목을 선택하면 활성화 되고, [분할]회수와 [기간]을 선택합니다.

→ DAY : 로컬 시간 기준

→ GTO : 그리니치 표준시 기준

E 

버튼을 클릭하면 주문이 실행됩니다.

2 [매도] 탭

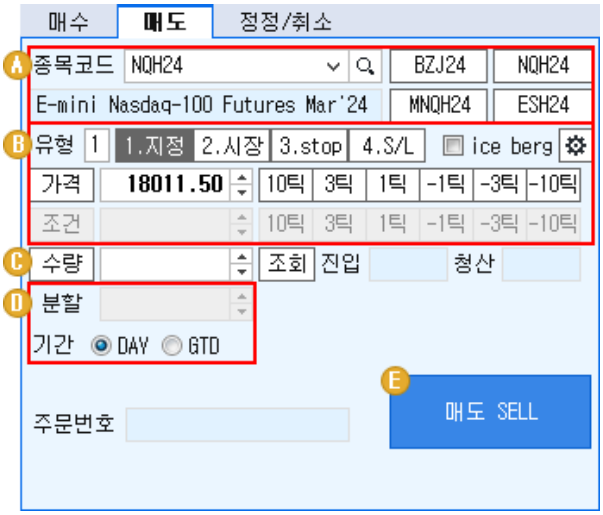

A 주문할 종목을 선택합니다.

→ 해외선물옵션 종목선택 자세히 보기

→ 우측에 관심종목 리스트의 상위 4개 종목이 버튼으로 표시됩니다.

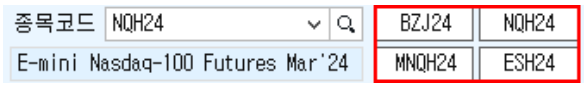

B 주문[유형]을 지정하고, 주문[가격] 또는 [조건]가격을 지정합니다.

→ 해외선물옵션 주문유형 자세히 보기

→ ⚙ 버튼을 클릭하면 [해외선물 주문환경 설정] 창이 팝업됩니다.

∘ 해외선물 주문환경 설정 자세히 보기

Copyright 2021 KB Securities Co., Ltd. All Rights Reserved.
본 문서의 내용은 제도변경 또는 성능개선, 화면변경 등의 사유로 사전 예고없이 변경될 수 있습니다.
또한 원본 또는 최종본임을 보장할 수 없으며, 문서의 내용에 대한 법적인 책임을 지지 않습니다.

→ 가격 조건 버튼을 클릭하면 [주문가격] 창이 팝업되어 마우스로 호가를 클릭하여 선택할 수 있습니다.

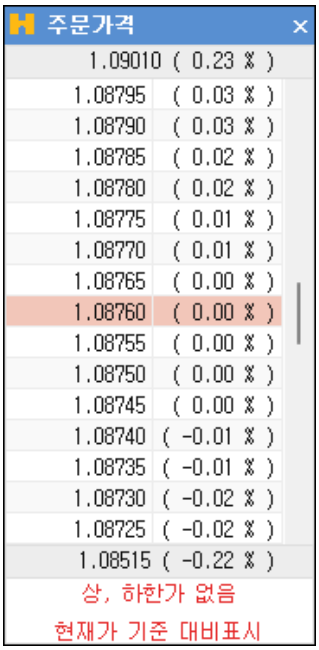

→ 조건 은 [stop]주문과 [S/L]주문을 선택할 때만 지정이 가능합니다.

→ 10틱 3틱 1틱 -1틱 -3틱 -10틱 버튼을 클릭하면 "현재가 +_ 틱" 형태로 주문[가격] 및 [조건]가격을 지정할 수 있습니다.

- [해외선물 주문환경 설정]에서 가격 틱버튼의 변경이 가능합니다.
- 해외선물 주문환경 설정 자세히 보기

C 주문[수량]을 입력합니다.

→ [수량] 버튼을 클릭하면 마우스로 지정된 수량을 클릭하여 선택할 수 있습니다.



→ [조회] 버튼을 클릭하면 주문가능수량을 조회할 수 있습니다.

D 주문[유형]에 있는 [Ice berg] 항목을 선택하면 활성화 되고, [분할]회수와 [기간]을 선택합니다.

→ DAY : 로컬 시간 기준

→ GTO : 그리니치 표준시 기준

E 매도 SELL 버튼을 클릭하면 주문이 실행됩니다.

Copyright 2021 KB Securities Co., Ltd. All Rights Reserved.
본 문서의 내용은 제도변경 또는 성능개선, 화면변경 등의 사유로 사전 예고없이 변경될 수 있습니다.
또한 원본 또는 최종본임을 보장할 수 없으며, 문서의 내용에 대한 법적인 책임을 지지 않습니다.

3 [정정/취소] 탭



A [주문조회] 버튼을 클릭하여 원주문번호를 선택하면 대상 종목이 선택됩니다.

B 주문[유형]을 지정하고, [미체결량]과 [분할수량]을 입력한 후 [주문가] 또는 [조건가]를 지정합니다.

→ 해외선물옵션 주문유형 자세히 보기

→ 주문가 조건가 버튼을 클릭하면 [주문가격] 창이 팝업되어 마우스로 호가를 클릭하여 선택할 수 있습니다.

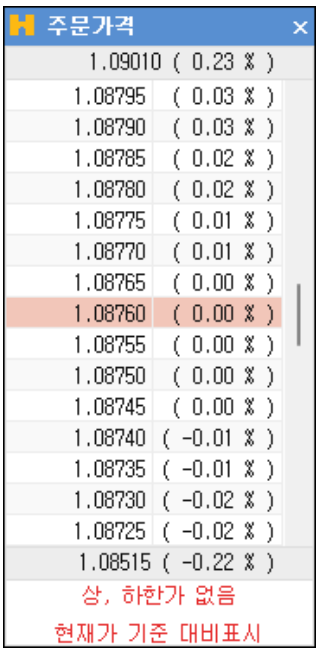

→ 조건가 은 [stop]주문과 [S/L]주문을 선택할 때만 지정이 가능합니다.

→ 10틱 3틱 1틱 -1틱 -3틱 -10틱 버튼을 클릭하면 "현재가 +_ 틱" 형태로 주문[가격] 및 [조건]가격을 지정할 수 있습니다.

- [해외선물 주문환경 설정]에서 가격 틱버튼의 변경이 가능합니다.
- 해외선물 주문환경 설정 자세히 보기

C 

버튼을 클릭하면 정정주문 또는 취소주문이 실행됩니다.

3 [주문체결상세] [미결제약정] [미체결내역] [예수금] [청산내역]

탭을 이용하요 주문체결, 미결제약정, 예수금, 손익현황 등의 계좌정보와 경제지표, 뉴스, 차트를 조회할 수 있습니다.

Copyright 2021 KB Securities Co., Ltd. All Rights Reserved.
본 문서의 내용은 제도변경 또는 성능개선, 화면변경 등의 사유로 사전 예고없이 변경될 수 있습니다.
또한 원본 또는 최종본임을 보장할 수 없으며, 문서의 내용에 대한 법적인 책임을 지지 않습니다.

1 [주문체결상세] 탭 : 계좌의 주문체결 상세내역이 표시됩니다.



› [주문체결내역] 버튼을 클릭하면 [7763] 해외선물/옵션주문체결내역 화면이 실행됩니다.

2 [미결제약정] 탭 : 계좌의 미결제약정 내역이 표시됩니다.

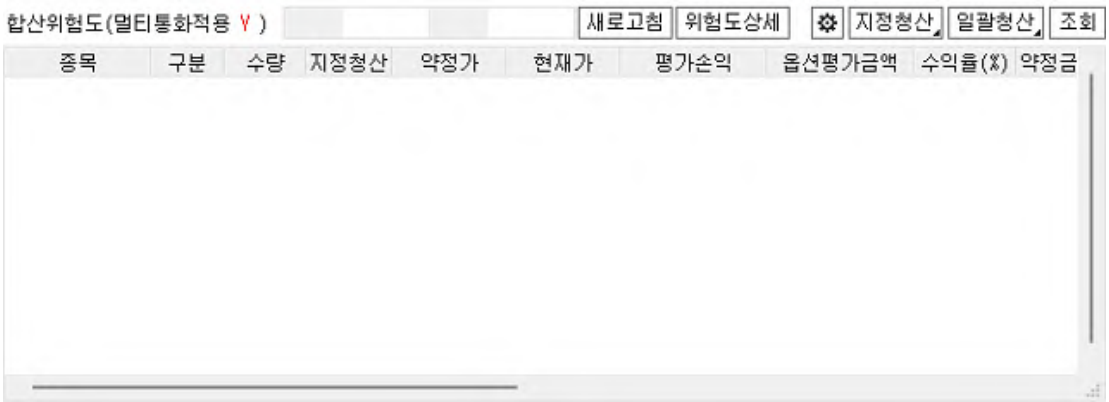

› [위험도상세] 버튼을 클릭하면 [위험도 상세] 창이 팝업됩니다.

› [지정청산] 버튼을 클릭하면 [7740] 해외선물미결제지정청산 화면이 실행됩니다.

› [일괄청산] 버튼을 클릭하면 [해외선물 미결제 일괄청산] 창이 실행됩니다.

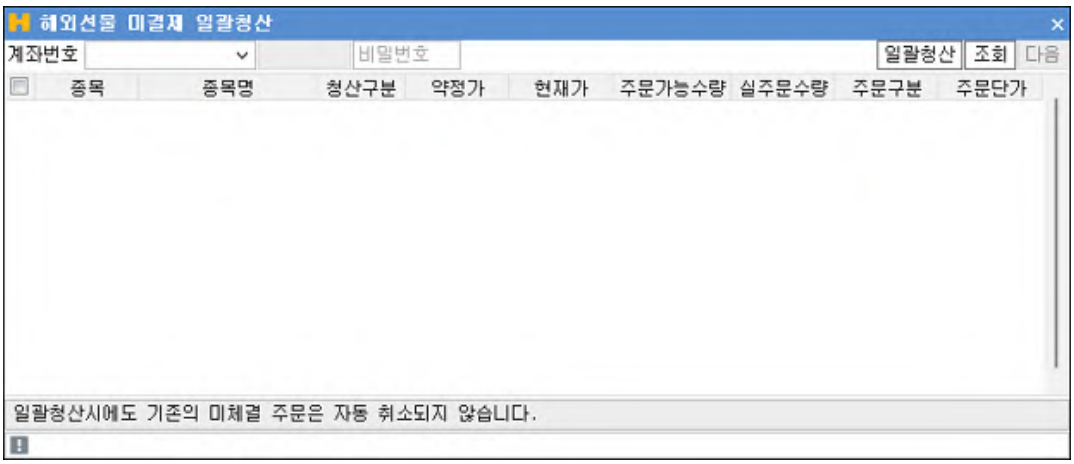

› [7765] 해외미결제약정현황 화면 도움말 보기

3 [미체결내역] 탭 : 미체결 주문내역이 표시되며, 미체결내역 중 v 체크하여 선택한 내역에 대하여 일괄취소주문을 실행할 수 있습니다.

Copyright 2021 KB Securities Co., Ltd. All Rights Reserved.
본 문서의 내용은 제도변경 또는 성능개선, 화면변경 등의 사유로 사전 예고없이 변경될 수 있습니다.
또한 원본 또는 최종본임을 보장할 수 없으며, 문서의 내용에 대한 법적인 책임을 지지 않습니다.

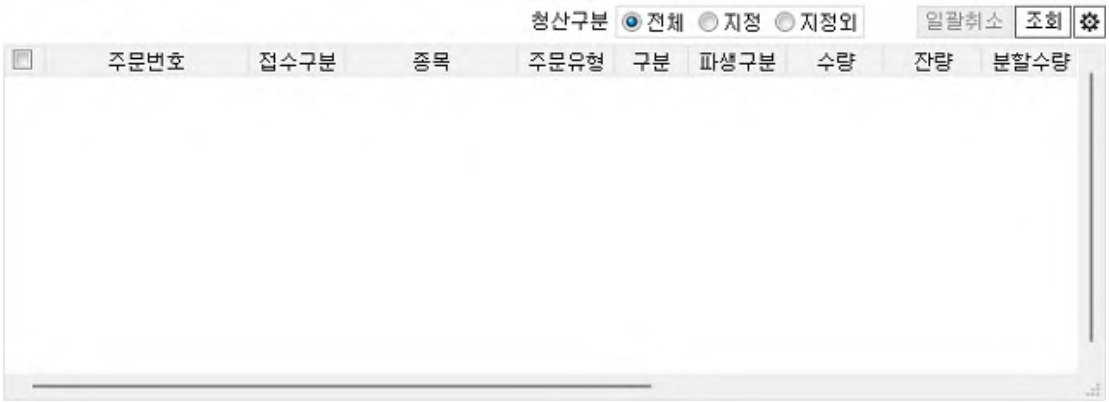

› [7761] 해외선물/옵션미체결내역 화면 도움말 보기

4 [예수금] 탭 : 계좌의 예수금 및 증거금 현황이 표시됩니다.

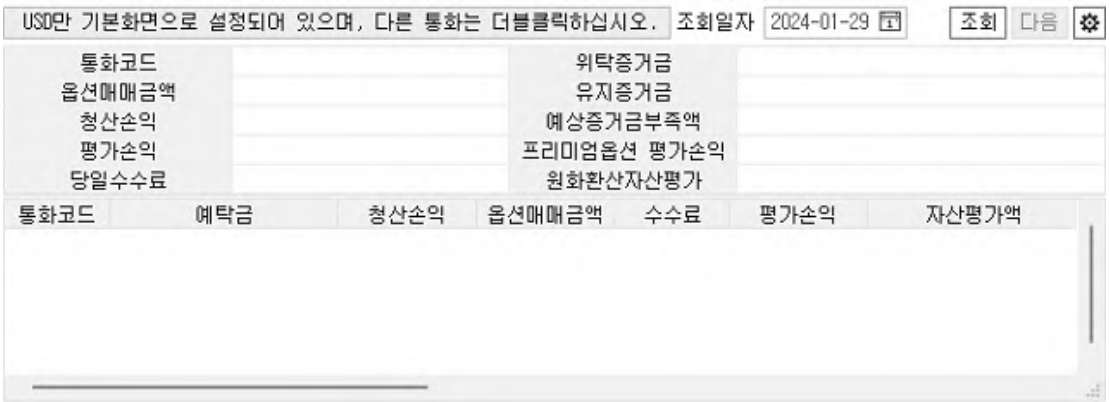

› [7780] 해외선물/옵션 예수금현황 화면 도움말 보기

5 [청산내역] 탭 : 계좌의 청산내역을 확인할 수 있습니다.

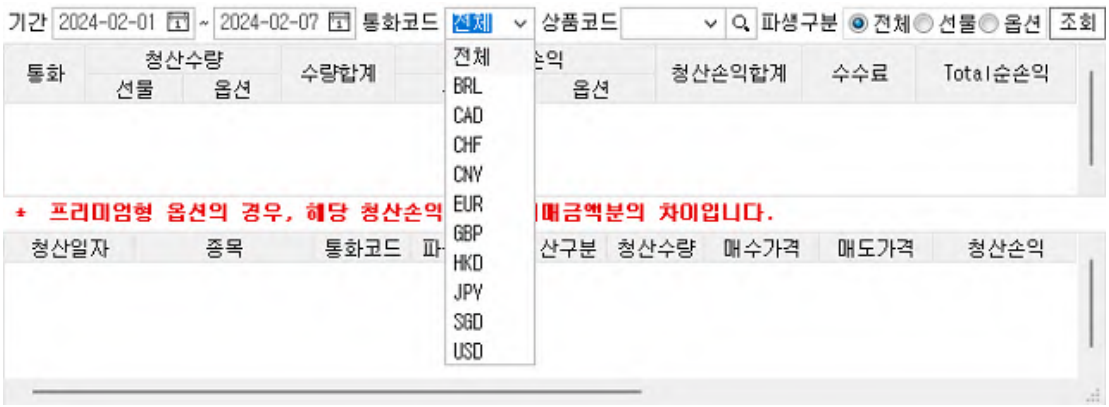

› [7782] 해외선물/옵션 청산내역 화면 도움말 보기

해외선물옵션 종목선택

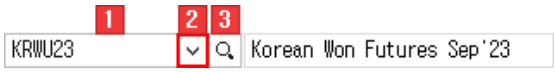

1 종목/상품코드를 직접 입력하여 조회종목을 선택할 수 있습니다.

Copyright 2021 KB Securities Co., Ltd. All Rights Reserved.
본 문서의 내용은 제도변경 또는 성능개선, 화면변경 등의 사유로 사전 예고없이 변경될 수 있습니다.
또한 원본 또는 최종본임을 보장할 수 없으며, 문서의 내용에 대한 법적인 책임을 지지 않습니다.

2 History 기능

사용자가 최근 조회한 종목 목록이 제공됩니다.

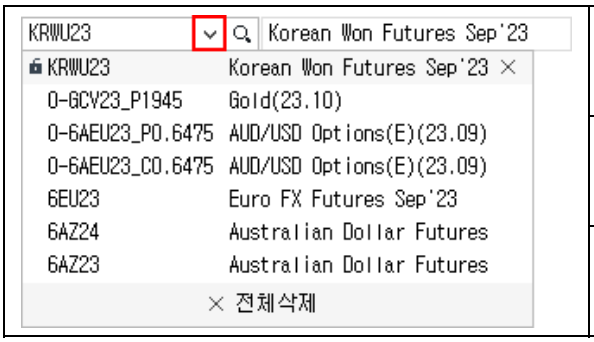

종목이 히스토리 목록에 저장됩니다.
개별 종목 히스토리가 삭제됩니다.
전체삭제 전체 히스토리 목록이 삭제됩니다.

3 종목검색 기능

종목을 선택할 수 있는 [해외선물옵션 종목안내창]이 팝업되며, 종목을 손쉽고 빠르게 검색할 수 있습니다.

Copyright 2021 KB Securities Co., Ltd. All Rights Reserved.
본 문서의 내용은 제도변경 또는 성능개선, 화면변경 등의 사유로 사전 예고없이 변경될 수 있습니다.
또한 원본 또는 최종본임을 보장할 수 없으며, 문서의 내용에 대한 법적인 책임을 지지 않습니다.



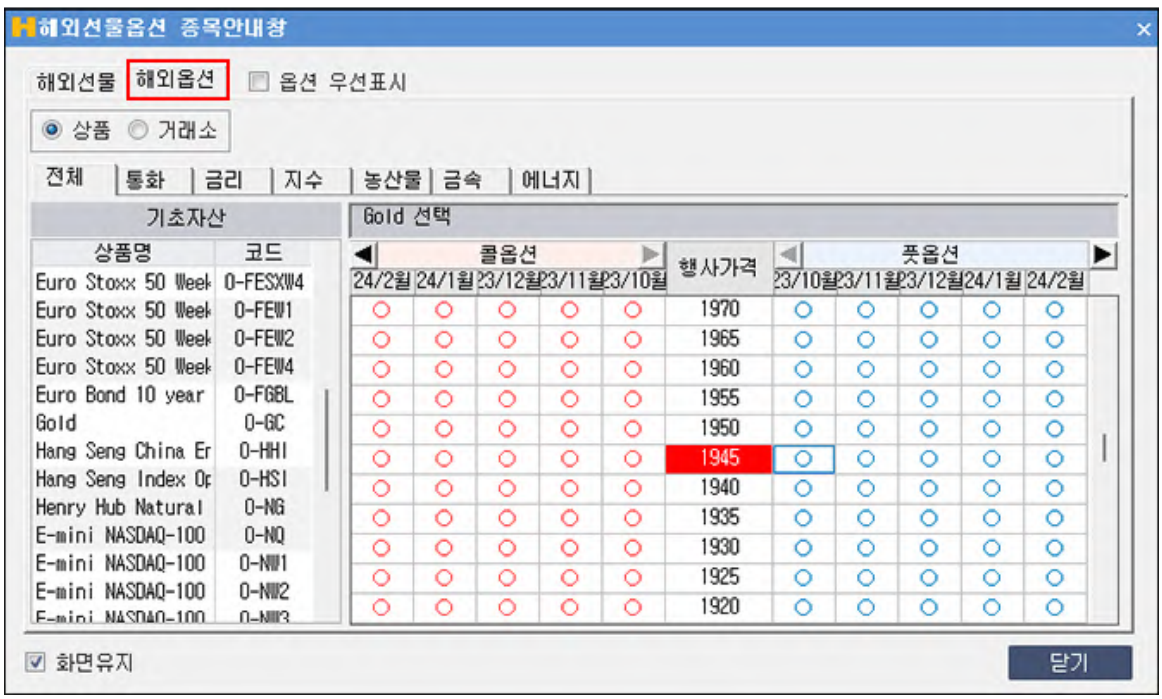

▸ 우측 상단의 [옵션 우선표시] 항목을 선택하면 [해외선물옵션 종목안내창]이 팝업될 때 [해외옵션] 탭이 우선적으로 팝업됩니다.

해외선물옵션 주문유형

1.지정 2.시장 3.stop 4.S/L	▸ 주문[가격]과 [수량] 지정

Copyright 2021 KB Securities Co., Ltd. All Rights Reserved.
본 문서의 내용은 제도변경 또는 성능개선, 화면변경 등의 사유로 사전 예고없이 변경될 수 있습니다.
또한 원본 또는 최종본임을 보장할 수 없으며, 문서의 내용에 대한 법적인 책임을 지지 않습니다.

	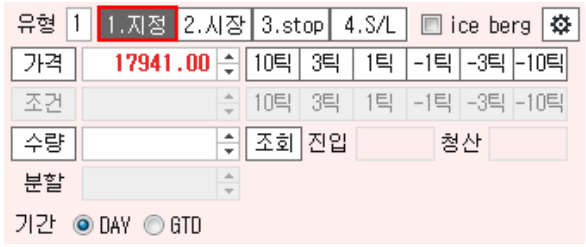
1.지정 2.시장 3.stop 4.S/L	▸ [수량]만 지정 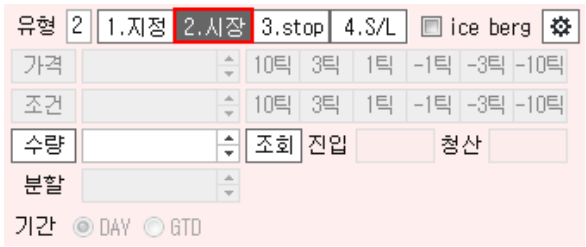
1.지정 2.시장 3.stop 4.S/L	▸ [조건]가격과 [수량] 지정 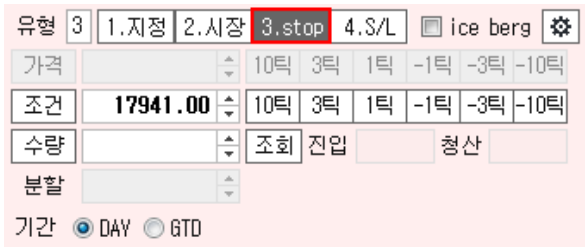
1.지정 2.시장 3.stop 4.S/L	▸ 주문[가격]과, [조건]가격, [수량] 지정 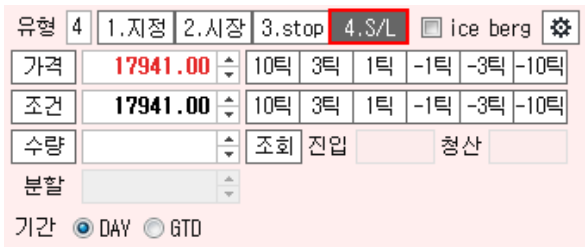
ice berg	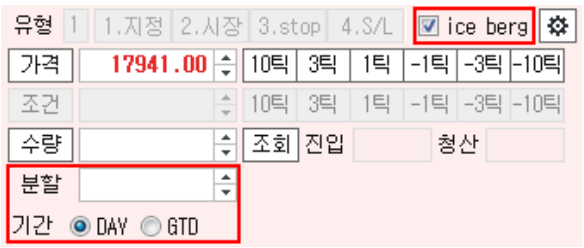 ▸ [ice berg]를 선택하면 [분할]주문 가능 ▸ 분할[기간] 선택 › DAY : 로컬시간 기준 › GTD : 그리니치 표준시 기준

› 해외선물 주문환경 설정

Copyright 2021 KB Securities Co., Ltd. All Rights Reserved.
본 문서의 내용은 제도변경 또는 성능개선, 화면변경 등의 사유로 사전 예고없이 변경될 수 있습니다.
또한 원본 또는 최종본임을 보장할 수 없으며, 문서의 내용에 대한 법적인 책임을 지지 않습니다.

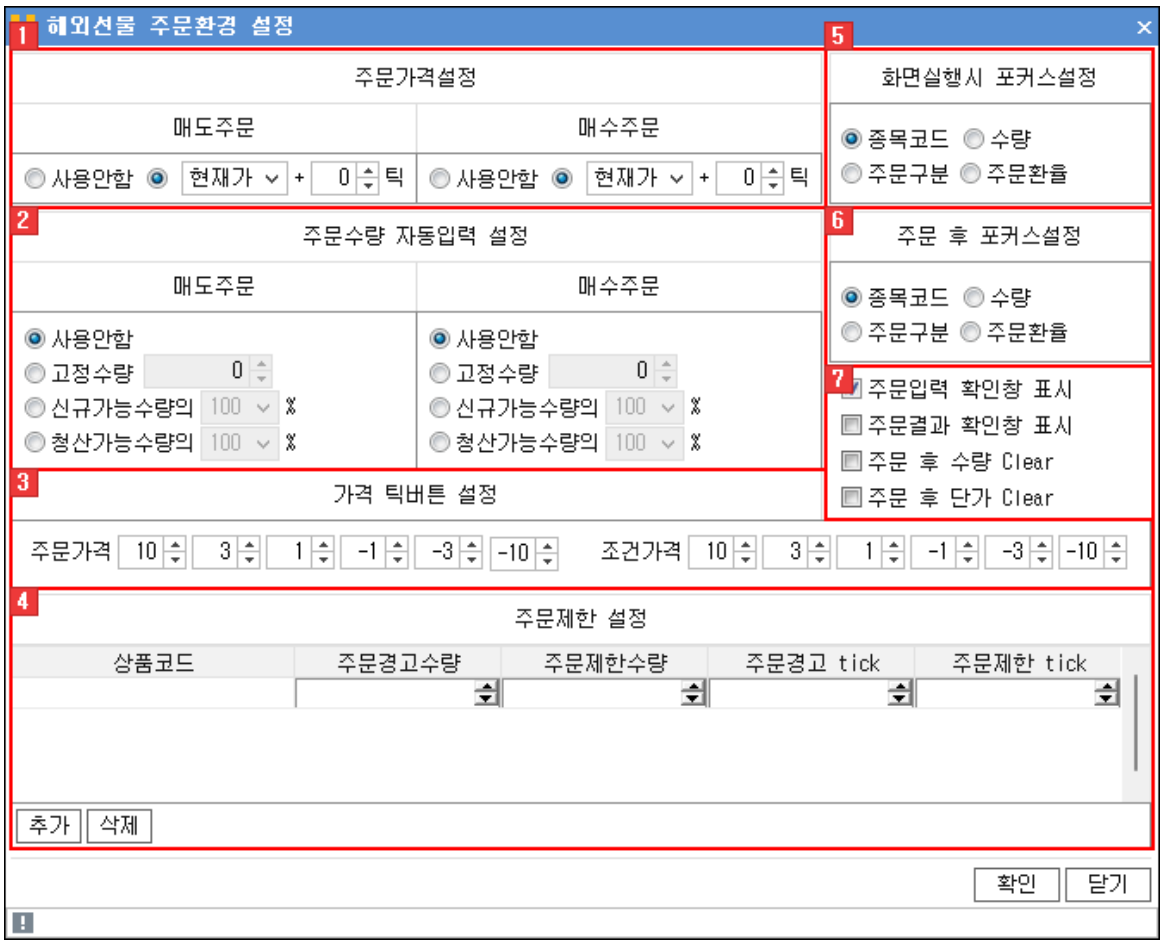

1 주문가격 설정

[매도주문] [매수주문]	
현재가 + 0 틱	사용자가 지정한 호가가 주문화면의 가격항목에 자동으로 입력되어 빠른 주문을 할 수 있습니다.
사용안함	주문화면의 가격항목에 가격이 표시되지 않고 직접 입력하거나 선택하여 주문을 진행합니다.

2 주문수량 자동입력 설정

[매도주문] [매수주문]	
사용안함	수량 자동입력 옵션을 사용하지 않고 사용자가 직접 입력합니다.
고정수량 0	사용자가 수량을 미리 지정하여 고정합니다.
신규가능수량의 100 %	신규 주문가능 수량의 %를 지정합니다.
청산가능수량의 100 %	청산 가능수량의 %를 지정합니다.

3 가격 틱버튼 설정

[주문가격] 및 [조건가격]을 "현재가 +- 틱" 형태로 지정할 수 있으며, 주문화면 상에 가격 틱버튼을 설정할 수 있습니다.

Copyright 2021 KB Securities Co., Ltd. All Rights Reserved.
본 문서의 내용은 제도변경 또는 성능개선, 화면변경 등의 사유로 사전 예고없이 변경될 수 있습니다.
또한 원본 또는 최종본임을 보장할 수 없으며, 문서의 내용에 대한 법적인 책임을 지지 않습니다.



4 주문제한 설정

상품별로 [주문경고수량] [주문제한수량] [주문경고 tick] [주문제한 tick]을 미리 설정할 수 있습니다.

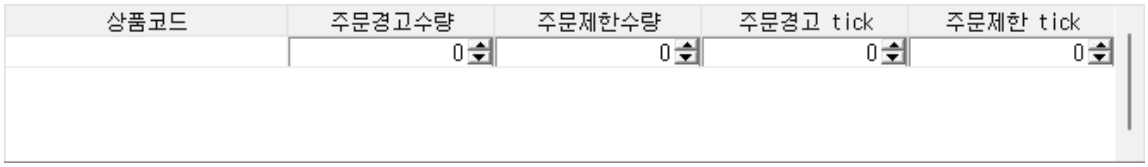

5 화면실행시 포커스 설정

주문화면을 실행할 때 커서의 위치를 설정합니다.

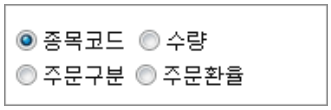

6 주문 후 포커스 설정

주문을 실행한 후 커서의 위치를 설정합니다.

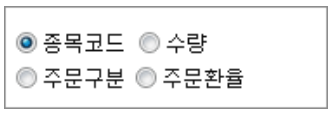

7 기타

☑ 주문입력 확인창 표시	선택하면 주문입력 확인창이 표시됩니다.
☑ 주문결과 확인창 표시	선택하면 주문결과 확인창이 표시됩니다.
☑ 주문 후 수량 Clear	선택하면 주문실행 후 수량이 지워집니다.
☑ 주문 후 단가 Clear	선택하면 주문실행 후 단가가 지워집니다.

Copyright 2021 KB Securities Co., Ltd. All Rights Reserved.
본 문서의 내용은 제도변경 또는 성능개선, 화면변경 등의 사유로 사전 예고없이 변경될 수 있습니다.
또한 원본 또는 최종본임을 보장할 수 없으며, 문서의 내용에 대한 법적인 책임을 지지 않습니다.

[7733] 해외선물/옵션클릭주문1

마우스를 이용하여 매수, 매도, 정정, 취소주문 및 스탑주문, 스탑리미트 주문을 실행할 수 있도록 구성되어 있는 주문 화면입니다.
사용방법이 직관적이라 최초 접근하기 쉬우며, 다수의 주문을 다양한 호가에 넣을 때 편리하게 이용할 수 있도록 구성되어 있습니다.

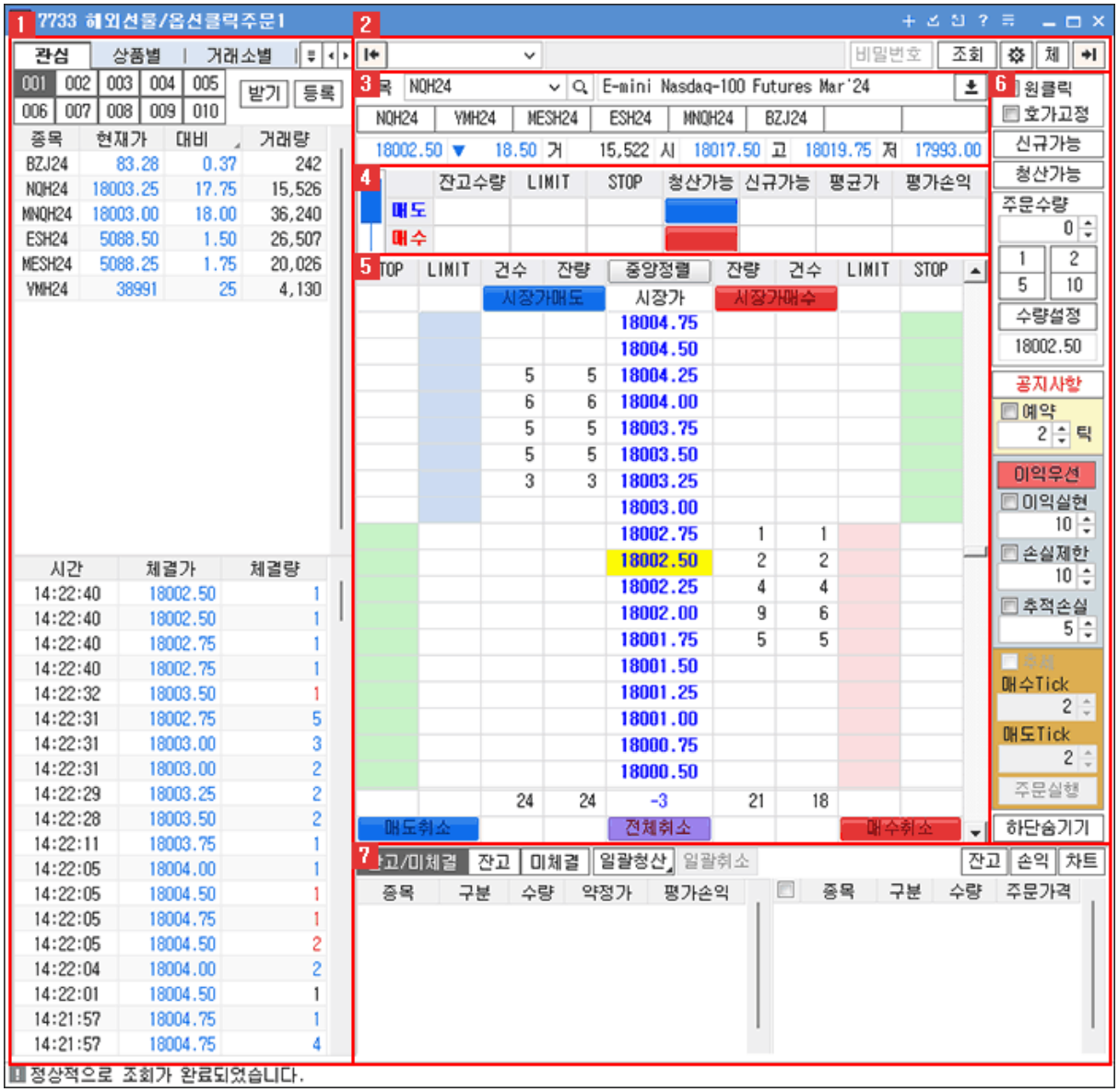

1 [관심] [상품별] [거래소별] [잔고]

Copyright 2021 KB Securities Co., Ltd. All Rights Reserved.
본 문서의 내용은 제도변경 또는 성능개선, 화면변경 등의 사유로 사전 예고없이 변경될 수 있습니다.
또한 원본 또는 최종본임을 보장할 수 없으며, 문서의 내용에 대한 법적인 책임을 지지 않습니다.

1 [관심종목] 탭 : 해외선물옵션 종목을 관심종목에 등록할 수 있으며, 등록된 관심종목의 시세를조회할 수 있습니다.



종목	현재가	대비	거래량
BZJ24	83.31	0.34	251
NQH24	17991.25	29.75	17,705
MNQH24	17991.25	29.75	42,770
ESH24	5086.25	3.75	31,061
MESH24	5086.00	4.00	22,591
YMH24	38982	34	4,546

› [7702] 해외선물/옵션 관심종목 화면 도움말 보기

2 [상품별] 탭 : 해외선물옵션 종목의 시세를 상품별로 선택하여 조회할 수 있습니다.

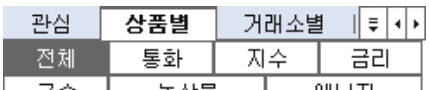

종목	현재가	대비	거래량
1OYG24	4.284	0.030	240
2YYG24	4.690	0.025	3
3OYH24	4.488	0.043	2
5YYG24	4.600	0	0
6AH24	0.65195	0.00270	29,037
6BH24	1.2662	0.0020	8,898
6CH24	0.73840	0.00095	9,202
6EH24	1.08365	0.00170	16,918
6JH24	6660.0	4.5	22,618
6LH24	0.20245	0.00025	120
6MH24	0.058370	0.000080	2,296
6NH24	0.61115	0.00590	21,458
6RH24	0.010810	0	0
6SH24	1.13835	0.00075	3,997
6ZH24	52175	125	132
APH24	7626	3	174

Copyright 2021 KB Securities Co., Ltd. All Rights Reserved.
본 문서의 내용은 제도변경 또는 성능개선, 화면변경 등의 사유로 사전 예고없이 변경될 수 있습니다.
또한 원본 또는 최종본임을 보장할 수 없으며, 문서의 내용에 대한 법적인 책임을 지지 않습니다.

3 [거래소별] 탭 : 해외선물/옵션 종목의 시세를 거래소별로 선택하여 조회할 수 있습니다.



종목	현재가	대비	거래량
10YG24	4.284	0.030	240
2YYG24	4.690	0.025	3
30YH24	4.488	0.043	2
5YYG24	4.600	0	0
6AH24	0.65205	0.00260	29,122
6BH24	1.2661	0.0021	8,929
6CH24	0.73840	0.00095	9,230
6EH24	1.08370	0.00165	16,920
6JH24	6660.0	4.5	22,618
6LH24	0.20245	0.00025	120
6MH24	0.058370	0.000080	2,296
6NH24	0.61120	0.00585	21,459
6RH24	0.010810	0	0
6SH24	1.13835	0.00075	3,997
6ZH24	52175	125	132
BZK24	82.35	0.31	394
CGOH24	60	0	0

4 [잔고] 탭 : 계좌의 잔고를 확인하고, [일괄청산] [일괄취소] 주문이 가능합니다.



› [일괄청산] 버튼을 클릭하면 [해외선물 미결제 일괄청산] 창ㅇㅇ이 팝업되어 미결제 약정에 대해 일괄청산 주문을 실행할 수 있습니다.

Copyright 2021 KB Securities Co., Ltd. All Rights Reserved.
본 문서의 내용은 제도변경 또는 성능개선, 화면변경 등의 사유로 사전 예고없이 변경될 수 있습니다.
또한 원본 또는 최종본임을 보장할 수 없으며, 문서의 내용에 대한 법적인 책임을 지지 않습니다.

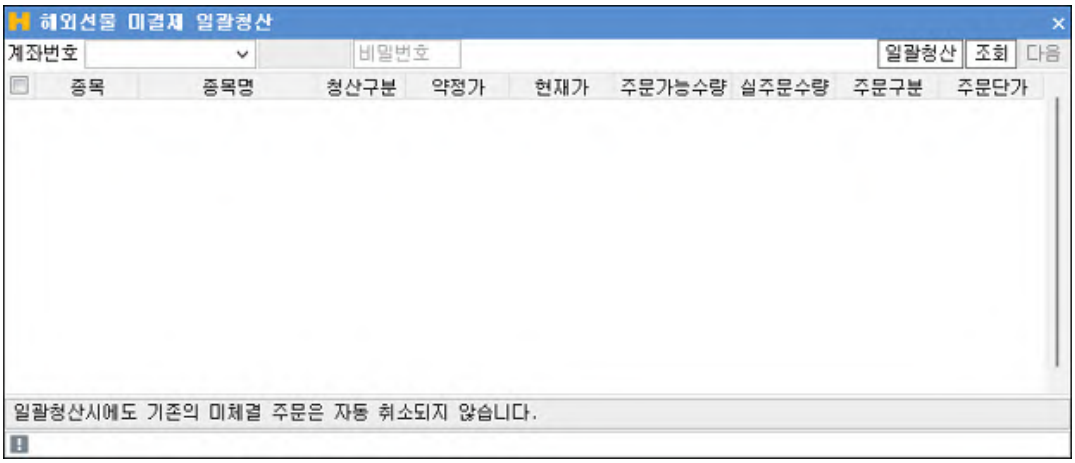

› 미결제 주문내역의 체크박스를 선택한 후 [일괄취소] 버튼을 클릭하면 선택한 미체결 주문에 대해 일괄취소 주문을 실행할 수 있습니다.

5 하단에 시간대별 체결내역을 제공합니다.

시간	체결가	체결량
14:22:40	18002.50	1
14:22:40	18002.50	1
14:22:40	18002.75	1
14:22:40	18002.75	1
14:22:32	18003.50	1
14:22:31	18002.75	5
14:22:31	18003.00	3
14:22:31	18003.00	2
14:22:29	18003.25	2
14:22:28	18003.50	2
14:22:11	18003.75	1
14:22:05	18004.00	1
14:22:05	18004.50	1
14:22:05	18004.75	1
14:22:05	18004.50	2
14:22:04	18004.00	2
14:22:01	18004.50	1
14:21:57	18004.75	1
14:21:57	18004.75	4

2 계좌선택 영역



1 버튼을 클릭하면 화면 좌측의 탭 영역을 펼치기/숨기기 할 수 있습니다.

2 계좌를 선택합니다.

3 [조회] 버튼을 클릭하면 화면이 최신 데이터로 갱신됩니다.

4 버튼을 클릭하면 [설정] 창이 팝업됩니다.

› 해외선물옵션 클릭주문 설정 상세보기

Copyright 2021 KB Securities Co., Ltd. All Rights Reserved.
본 문서의 내용은 제도변경 또는 성능개선, 화면변경 등의 사유로 사전 예고없이 변경될 수 있습니다.
또한 원본 또는 최종본임을 보장할 수 없으며, 문서의 내용에 대한 법적인 책임을 지지 않습니다.

5 [체] 버튼을 클릭하면 클릭주문 영역에 체결내역이 표시됩니다.

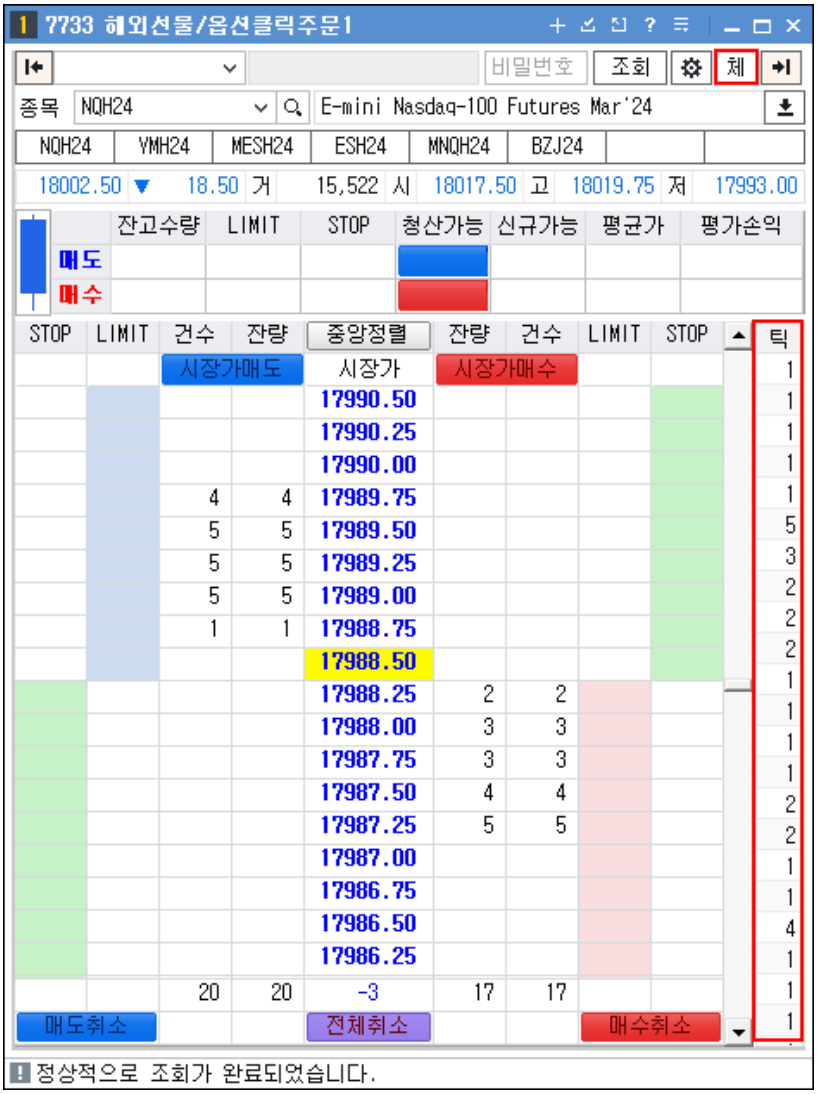

6 [▶|] 버튼을 클릭하면 화면 우측의 주문옵션 영역을 펼치기/숨기기 할 수 있습니다.

3 종목선택 영역

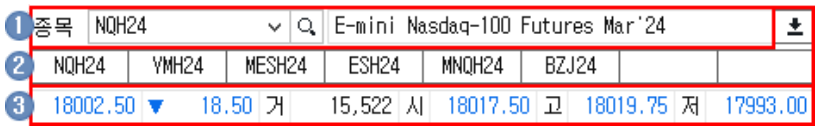

1 주문할 종목을 선택합니다.

› 해외선물옵션 종목선택 자세히 보기

2 최근 조회한 종목이 버튼으로 제공됩니다.

› [⬇] 버튼을 클릭하여 최근 조회한 종목버튼을 펼치기/숨기기 할 수 있습니다.

3 종목의 간단한 현재가 정보가 제공됩니다.

4 잔고 및 주문가능 수량

계좌의 [매도/매수] [잔고수량]과 [청산가능]수량, 신규주문가능수량, [평균가] [평가손익] 등이 표시됩니다.



Copyright 2021 KB Securities Co., Ltd. All Rights Reserved.
본 문서의 내용은 제도변경 또는 성능개선, 화면변경 등의 사유로 사전 예고없이 변경될 수 있습니다.
또한 원본 또는 최종본임을 보장할 수 없으며, 문서의 내용에 대한 법적인 책임을 지지 않습니다.

5 클릭주문 영역

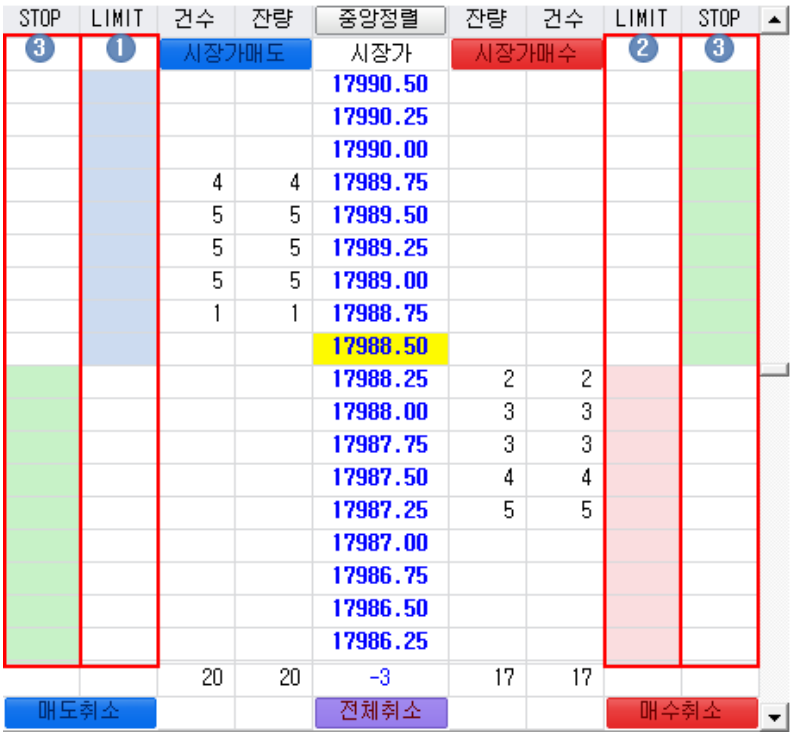

1. 매도 영역 : 우측의 [주문옵션] 영역에서 주문수량을 지정한 후 매도영역의 호가를 더블클릭하면 해당 호가에 매도주문이실행됩니다.
2. 매수 영역 : 우측의 [주문옵션] 영역에서 주문수량을 입력한 후 매수영역의 호가를 더블클릭하면 해당 호가의 매수주문이 실행됩니다.
3. STOP 주문영역 : 손실제한 틱을 설정한 후 매도/매수주문을 입력하면, 설정한 틱만큼의 가격영역에 STOP 주문이 자동으로 입력됩니다.
4. 기능 및 주문버튼

중앙정렬	현재가가 화면 중앙에 오도록, 호가가 재정렬됩니다.
시장가매도	클릭하면 시장가 매도주문이 실행됩니다.
시장가매수	클릭하면 시장가 매수주문이 실행됩니다.
전체취소	클릭하면 해당 종목의 미체결 주문내역 전체가 취소됩니다.
매도취소	클릭하면 미체결 매도주문이 취소됩니다.
매수취소	클릭하면 미체결 매수주문이 취소됩니다.

6 주문옵션

☐ 원클릭	선택하면 [원클릭]으로 주문을 실행시킬 수 있습니다.
☐ 호가고정	선택하면 현재가의 위치가 호가 중앙에 고정됩니다.
신규가능	클릭하면 신규 주문가능 수량을 수신합니다.
청산가능	클릭하면 청산 가능 수량을 수신합니다.

Copyright 2021 KB Securities Co., Ltd. All Rights Reserved.
본 문서의 내용은 제도변경 또는 성능개선, 화면변경 등의 사유로 사전 예고없이 변경될 수 있습니다.
또한 원본 또는 최종본임을 보장할 수 없으며, 문서의 내용에 대한 법적인 책임을 지지 않습니다.



- 주문수량을 지정합니다.
- [수량설정] 버튼을 클릭하면 [수량 설정] 창이 팝업되어 수량버튼을 설정할 수 있습니다.

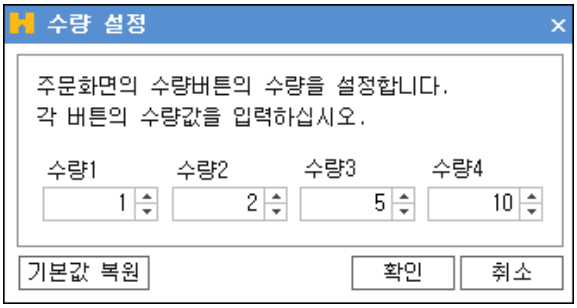

- 하단에 종목의 현재가가 제공됩니다.

공지사항

[공지사항] 버튼을 클릭하면 [클릭주문 사용 동의서] 창이 팝업됩니다.

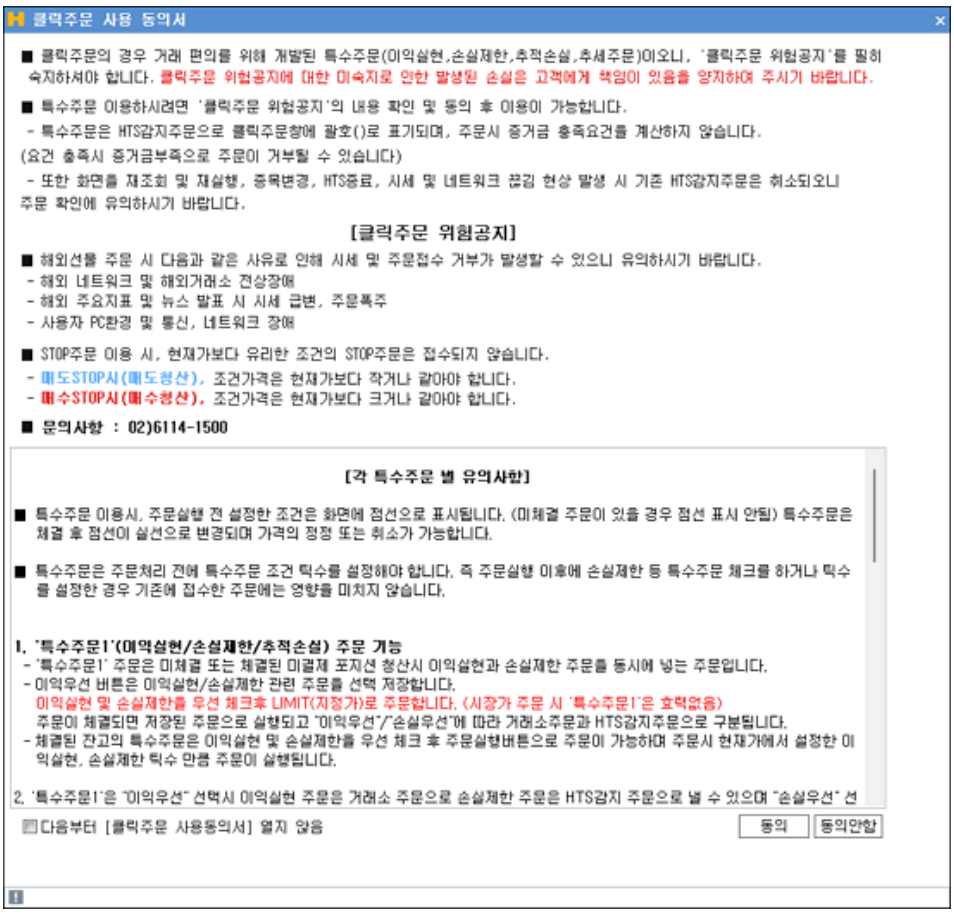

※ [클릭주문 사용 동의서]에 [동의]을 한 후 클릭주문화면의 이용이 가능합니다.

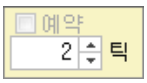

[예약]주문 시 적용할 틱을 설정할 수 있습니다.



- [이익우선] 버튼을 클릭하면 [이익실현/손실제한 주문저장 선택] 창이 팝업됩니다.

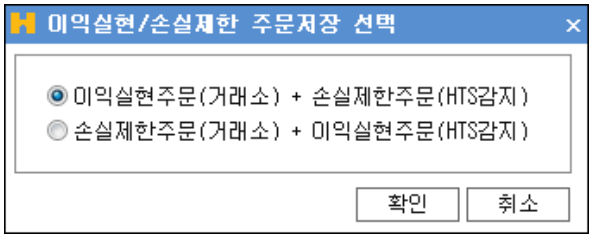

- [이익실현] [손실제한] [추적손실] 틱을 설정할 수 있습니다.

Copyright 2021 KB Securities Co., Ltd. All Rights Reserved.
본 문서의 내용은 제도변경 또는 성능개선, 화면변경 등의 사유로 사전 예고없이 변경될 수 있습니다.
또한 원본 또는 최종본임을 보장할 수 없으며, 문서의 내용에 대한 법적인 책임을 지지 않습니다.

	[추세]발생의 기준이 되는 [매수Tick] [매도Tick]을 설정할 수 있습니다.
하단펼치기	화면 하단의 계좌정보 영역을 펼치기/숨기기 할 수 있습니다.

? 계좌정보 영역

계좌의 [잔고/미체결] [잔고] [미체결] 등을 확인할 수 있습니다.

- 우측 상단의 [잔고] 버튼을 클릭하면 [7765] 해외미결제약정현황 화면이 실행됩니다.
- 우측 상단의 [손익] 버튼을 클릭하면 [7782] 해외선물/옵션 청산내역 화면이 실행됩니다.
- 우측 상단의 [차트] 버튼을 클릭하면 [7750] 해외선물/옵션종합차트 화면이 실행됩니다.

해외선물옵션 클릭주문 설정

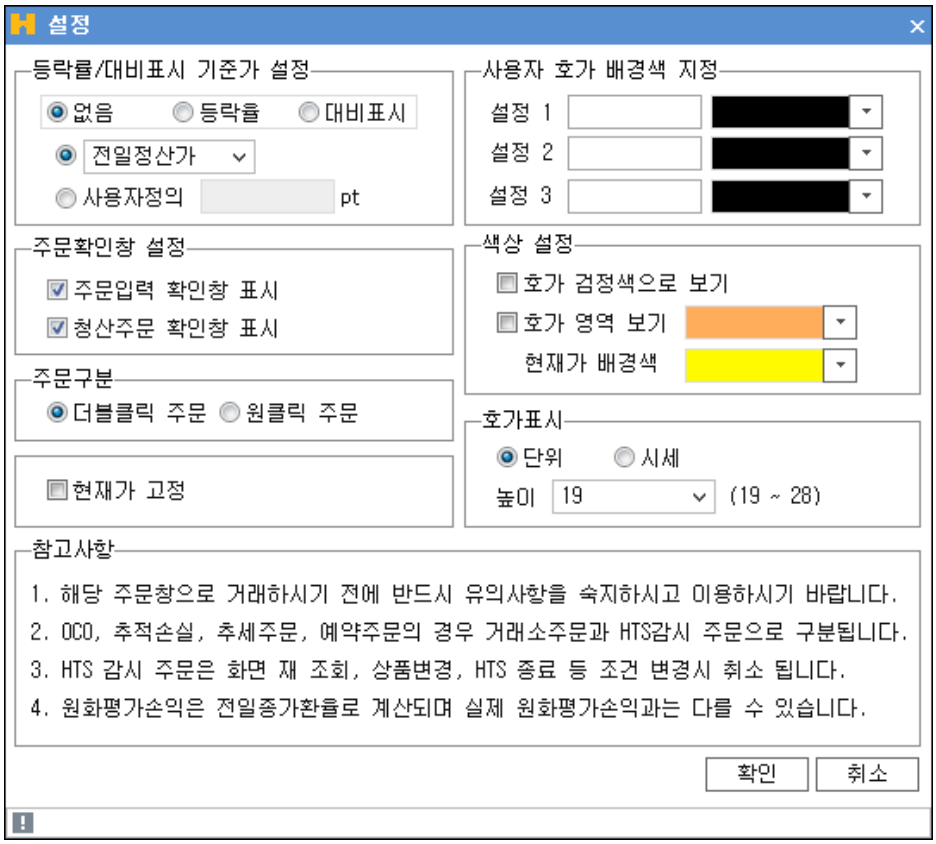

Copyright 2021 KB Securities Co., Ltd. All Rights Reserved.
본 문서의 내용은 제도변경 또는 성능개선, 화면변경 등의 사유로 사전 예고없이 변경될 수 있습니다.
또한 원본 또는 최종본임을 보장할 수 없으며, 문서의 내용에 대한 법적인 책임을 지지 않습니다.

1 [등락률/대비표시 기준가 설정] : 등락률과 대비 표시 여부와 표시할 경우 적용할 기준가격을 설정할 수 있습니다.

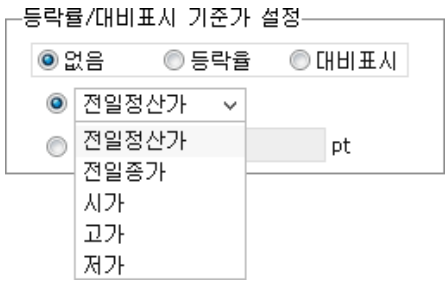

2 [주문확인창 설정] : 주문입력 확인창 및 청산주문 확인창의 표시여부를 설정할 수 있습니다.

3 [주문구분] : 더블클릭과 원클릭 중 주문실행 방법을 설정할 수 있습니다.

4 [현재가 고정] : 항목을 선택하면 현재가의 위치가 호가 중앙으로 고정됩니다.

5 [사용자 호가 배경색 지정] : 사용자가 직접 선택한 특정 호가의 배경색을 지정할 수 있습니다.

6 [색상 설정] : 호가 텍스트와 호가영역, 현재가 영역의 배경색 등을 설정할 수 있습니다.

7 [호가 표시] : 호가표시 방법과 셀의 높이를 설정할 수 있습니다.

해외선물옵션 종목선택

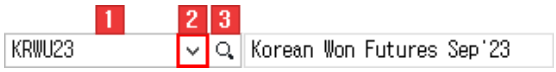

1 종목/상품코드를 직접 입력하여 조회종목을 선택할 수 있습니다.

2 History 기능
사용자가 최근 조회한 종목 목록이 제공됩니다.

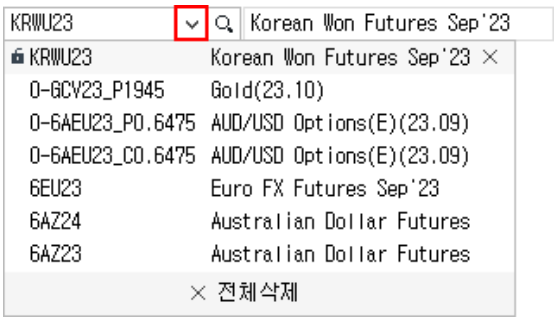	종목이 히스토리 목록에 저장됩니다.
	× 개별 종목 히스토리가 삭제됩니다.
	× 전체삭제 전체 히스토리 목록이 삭제됩니다.

3 종목검색 기능
종목을 선택할 수 있는 [해외선물옵션 종목안내창]이 팝업되며, 종목을 손쉽고 빠르게 검색할 수 있습니다.

Copyright 2021 KB Securities Co., Ltd. All Rights Reserved.
본 문서의 내용은 제도변경 또는 성능개선, 화면변경 등의 사유로 사전 예고없이 변경될 수 있습니다.
또한 원본 또는 최종본임을 보장할 수 없으며, 문서의 내용에 대한 법적인 책임을 지지 않습니다.



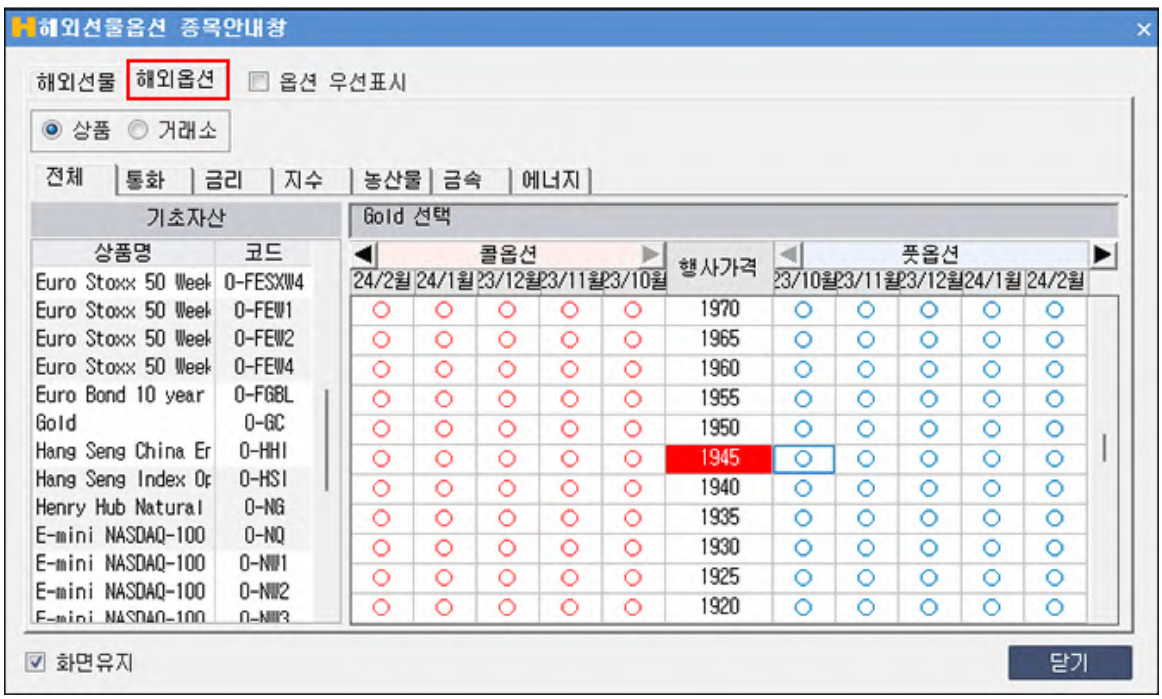

▸ 우측 상단의 [옵션 우선표시] 항목을 선택하면 [해외선물옵션 종목안내창]이 팝업될 때 [해외옵션] 탭이 우선적으로 팝업됩니다.

Copyright 2021 KB Securities Co., Ltd. All Rights Reserved.
본 문서의 내용은 제도변경 또는 성능개선, 화면변경 등의 사유로 사전 예고없이 변경될 수 있습니다.
또한 원본 또는 최종본임을 보장할 수 없으며, 문서의 내용에 대한 법적인 책임을 지지 않습니다.

[7735] 해외선물 익절/손절 주문

해외선물 진입 포지션(미결제 혹은 미체결)에 대한 이익실현(익절) 가격과 손실제한(손절) 가격을 설정하여 목표수익 또는 손실금액을 미리 설정할 수 있어 손익 및 리스크 관리에 유용한 주문 화면 입니다.

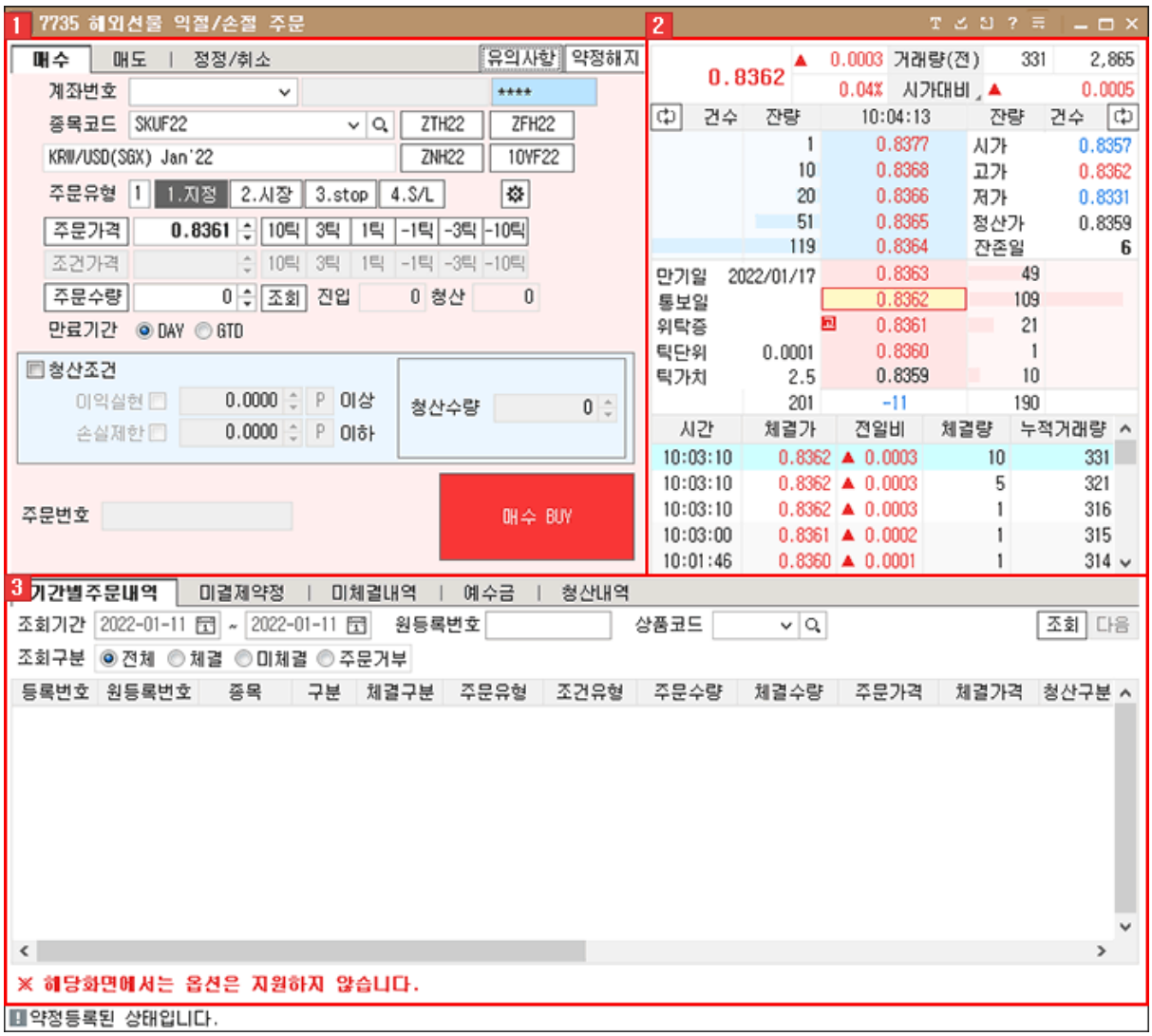

1 주문영역

탭을 이용하여 해외선물 상품에 대하여 매수/매도/정정/취소 및 청산조건(이익실현 & 손실제한) 주문을 실행할 수 있으며, 버튼을

Copyright 2021 KB Securities Co., Ltd. All Rights Reserved.
본 문서의 내용은 제도변경 또는 성능개선, 화면변경 등의 사유로 사전 예고없이 변경될 수 있습니다.
또한 원본 또는 최종본임을 보장할 수 없으며, 문서의 내용에 대한 법적인 책임을 지지 않습니다.

클릭하여 주문환경 설정을 할 수 있습니다.

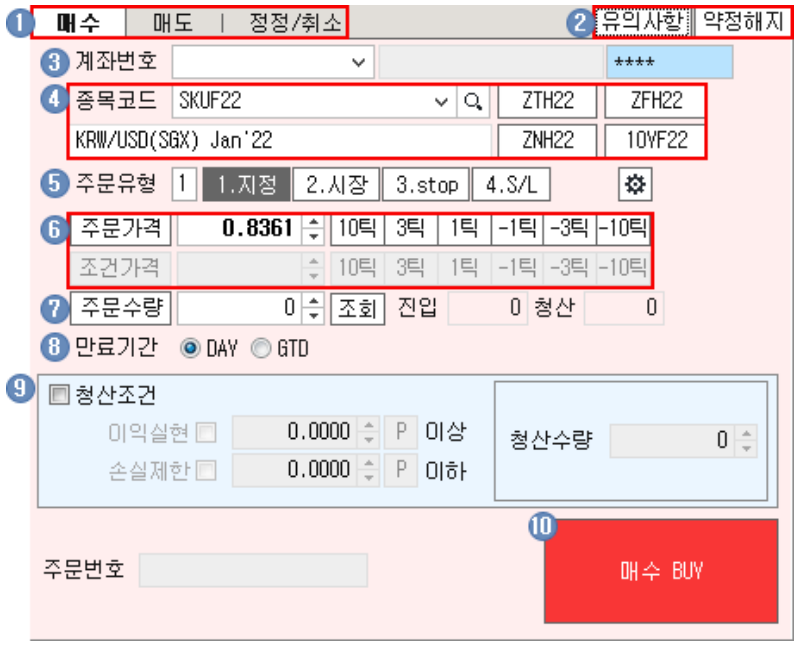

1 주문의 방향(매수/매도)을 선택하며, 미체결 주문의 정정/취소 주문을 선택할 수 있습니다.

2 해외선물 익절/손절 주문의 유의사항 및 약정 등록 혹은 해지를 할 수 있습니다.
(해당 주문창 사용을 위해 약정 등록이 필요하며, 해외옵션 매매 계좌는 해당 주문창을 사용할 수 없습니다.)

Copyright 2021 KB Securities Co., Ltd. All Rights Reserved.
본 문서의 내용은 제도변경 또는 성능개선, 화면변경 등의 사유로 사전 예고없이 변경될 수 있습니다.
또한 원본 또는 최종본임을 보장할 수 없으며, 문서의 내용에 대한 법적인 책임을 지지 않습니다.

› [유의사항] 버튼을 클릭하면 [해외선물 OCO주문 이용안내/유의사항] 창이 팝업됩니다.

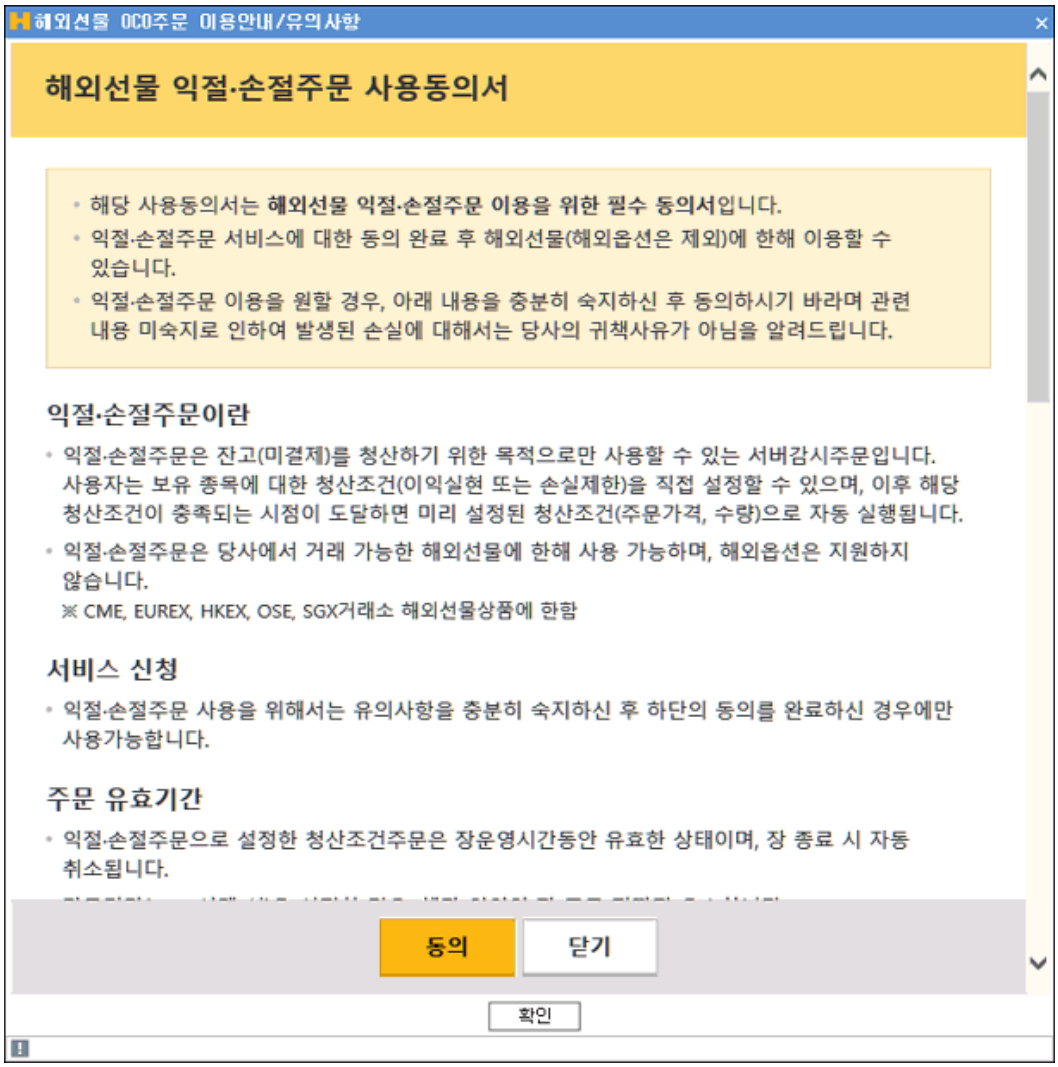

› [약정등록/약정해지] 버튼을 클릭하면 [자동주문 약정 등록/해지] 창이 팝업됩니다.

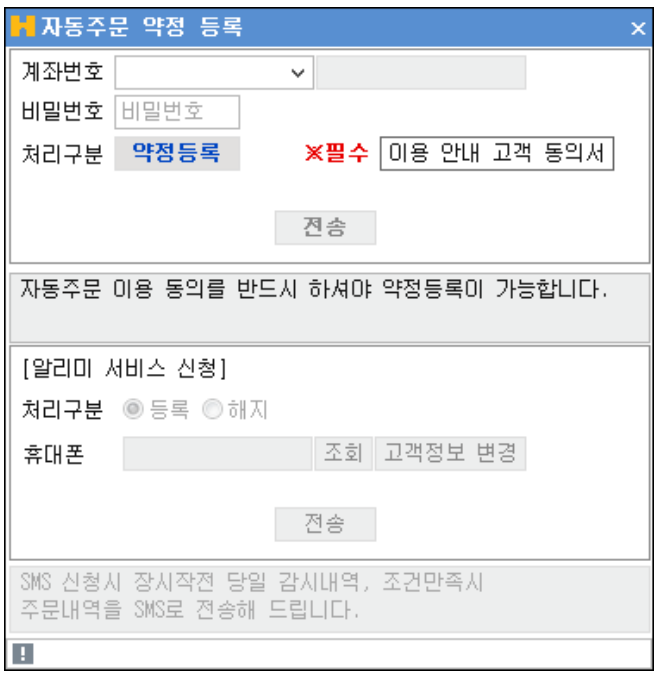

3 계좌를 선택하고 계좌 비밀번호를 입력합니다.

Copyright 2021 KB Securities Co., Ltd. All Rights Reserved.
본 문서의 내용은 제도변경 또는 성능개선, 화면변경 등의 사유로 사전 예고없이 변경될 수 있습니다.
또한 원본 또는 최종본임을 보장할 수 없으며, 문서의 내용에 대한 법적인 책임을 지지 않습니다.

4 주문할 종목을 선택합니다.

5 주문 유형을 지정합니다. 선택한 유형에 따라 주문 및 조건 가격을 선택합니다.

6 주문 가격과 Stop 혹은 S/L 주문의 경우 조건 가격을 입력합니다.

7 주문 수량을 입력합니다. [조회] 버튼을 클릭하면 주문가능수량을 조회할 수 있습니다.

8 미체결주문의 유효 기간을 설정할 수 있습니다. (DAY : 당일 / GTD : 만기 이전 지정한 일자)

9 청산 조건 (이익실현과 손실제한 가격/수량) 주문을 설정할 수 있으며, 해당 청산 조건 가격이 만족되면 포지션이 청산됩니다.
이익실현과 손실제한 주문을 동시에 설정한 경우에는 가령 이익실현 주문이 체결될 경우 손실제한 주문은 자동 취소 됩니다.

10 [매수 BUY] 버튼을 클릭하면 주문이 실행됩니다.

2 호가 영역

해외 선물옵션의 현재가와 호가를 조회할 수 있습니다.

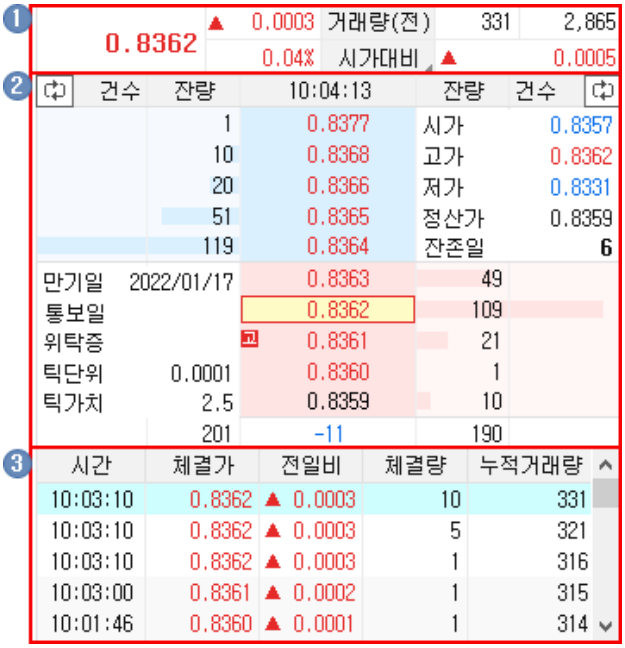

1 종목의 현재가, 거래량 그리고 시가/고가/저가 대비가 표시됩니다.

2 종목의 호가가 표시됩니다.

3 종목의 체결가 추이가 표시됩니다.

3 계좌정보 탭

각각의 탭을 이용하여 기간별주문내역, 미결제약정, 미체결내역, 예수금, 청산내역 등의 계좌정보를 조회할 수 있습니다.

1 기간별 주문내역 : 해외선물 익절/손절 계좌의 주문 체결 상세 내역이 표시됩니다.



Copyright 2021 KB Securities Co., Ltd. All Rights Reserved.
본 문서의 내용은 제도변경 또는 성능개선, 화면변경 등의 사유로 사전 예고없이 변경될 수 있습니다.
또한 원본 또는 최종본임을 보장할 수 없으며, 문서의 내용에 대한 법적인 책임을 지지 않습니다.

2 미결제약정 : 해외선물 익절/손절 주문 계좌의 미결제약정 내역이 표시되며, 이익실현 혹은 손실제한 부분을 클릭하여 신규설정/정정/취소 주문을 할 수 있습니다.

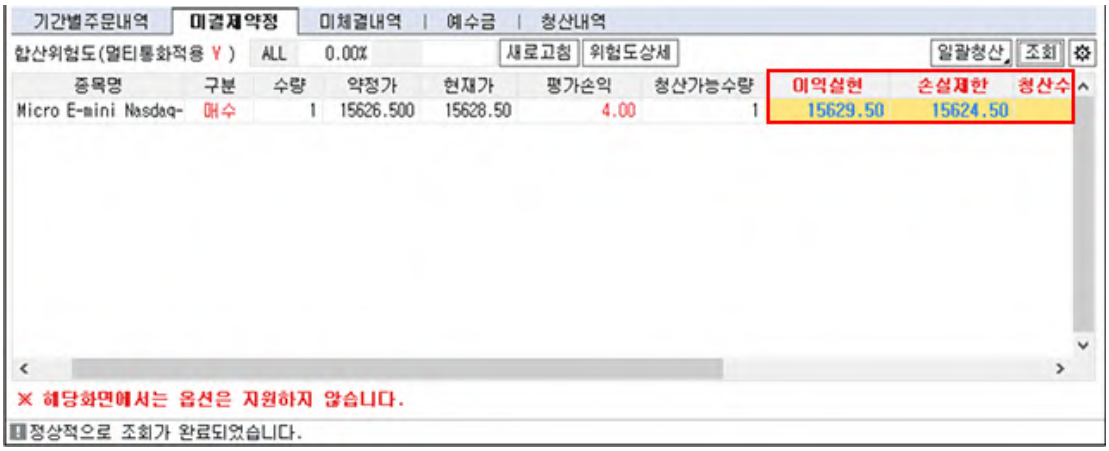

3 미체결내역 : 해외선물 익절/손절 주문 계좌의 미체결 주문내역이 표시되며, 이익실현 혹은 손실제한 부분을 클릭하여 신규설정/정정/취소 주문을 할 수 있습니다.

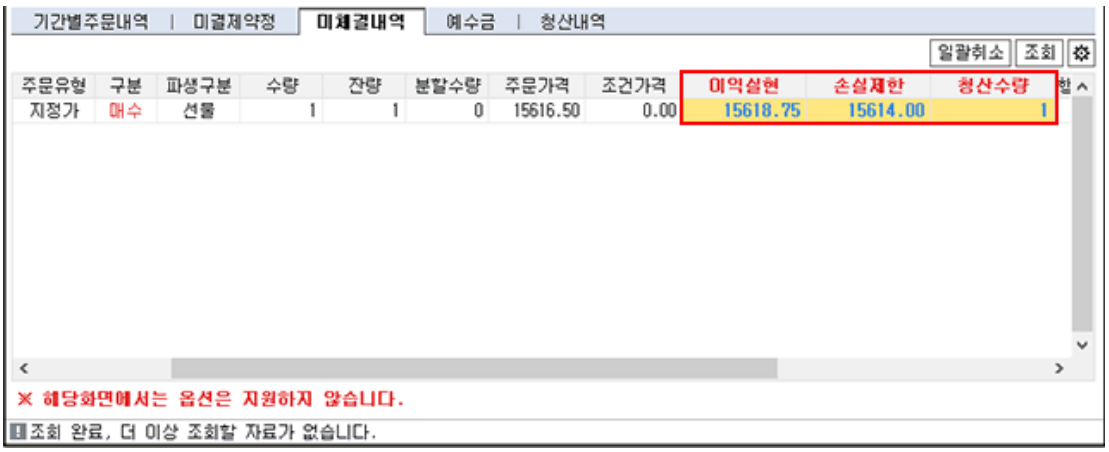

4 예수금 : 해외선물 익절/손절 주문 계좌의 예수금 및 증거금 현황이 표시됩니다.

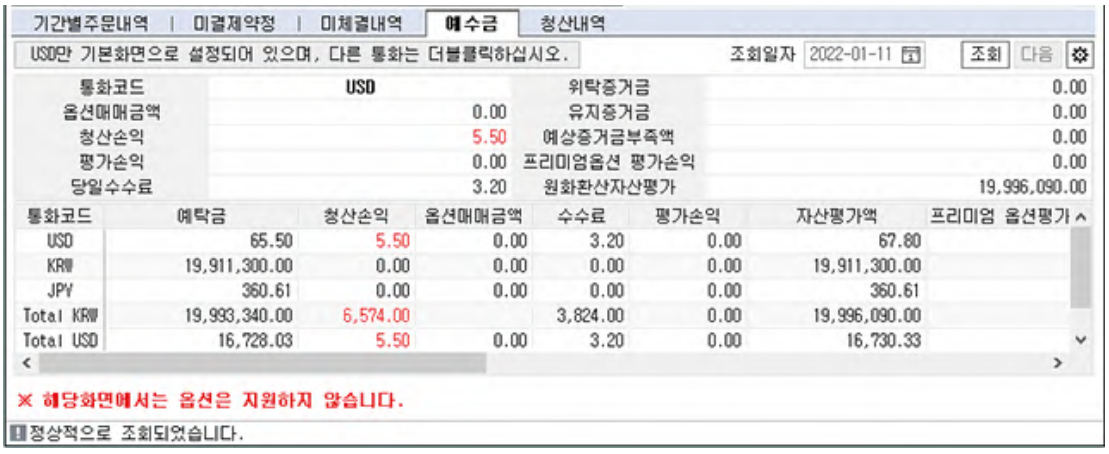

Copyright 2021 KB Securities Co., Ltd. All Rights Reserved.
본 문서의 내용은 제도변경 또는 성능개선, 화면변경 등의 사유로 사전 예고없이 변경될 수 있습니다.
또한 원본 또는 최종본임을 보장할 수 없으며, 문서의 내용에 대한 법적인 책임을 지지 않습니다.

5 청산내역 : 해외선물 익절/손절 주문 계좌의 청산내역이 표시됩니다.

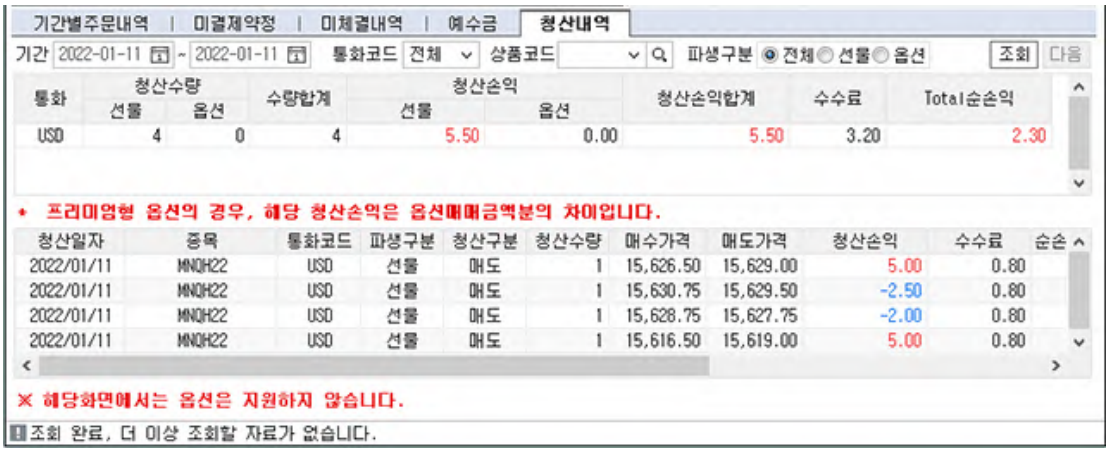

Copyright 2021 KB Securities Co., Ltd. All Rights Reserved.
본 문서의 내용은 제도변경 또는 성능개선, 화면변경 등의 사유로 사전 예고없이 변경될 수 있습니다.
또한 원본 또는 최종본임을 보장할 수 없으며, 문서의 내용에 대한 법적인 책임을 지지 않습니다.

[7737] 해외선물/옵션추가증거금발생계좌청산주문

해외선물/옵션 중 추가증거금이 발생한 계좌의 해외선물/옵션 잔고에 대하여 청산주문을 실행할수 있는 화면입니다.

1 일부청산

추가증거금 발생 해외 선물/옵션 계좌의 일부 잔고를 청산하는 주문입니다.

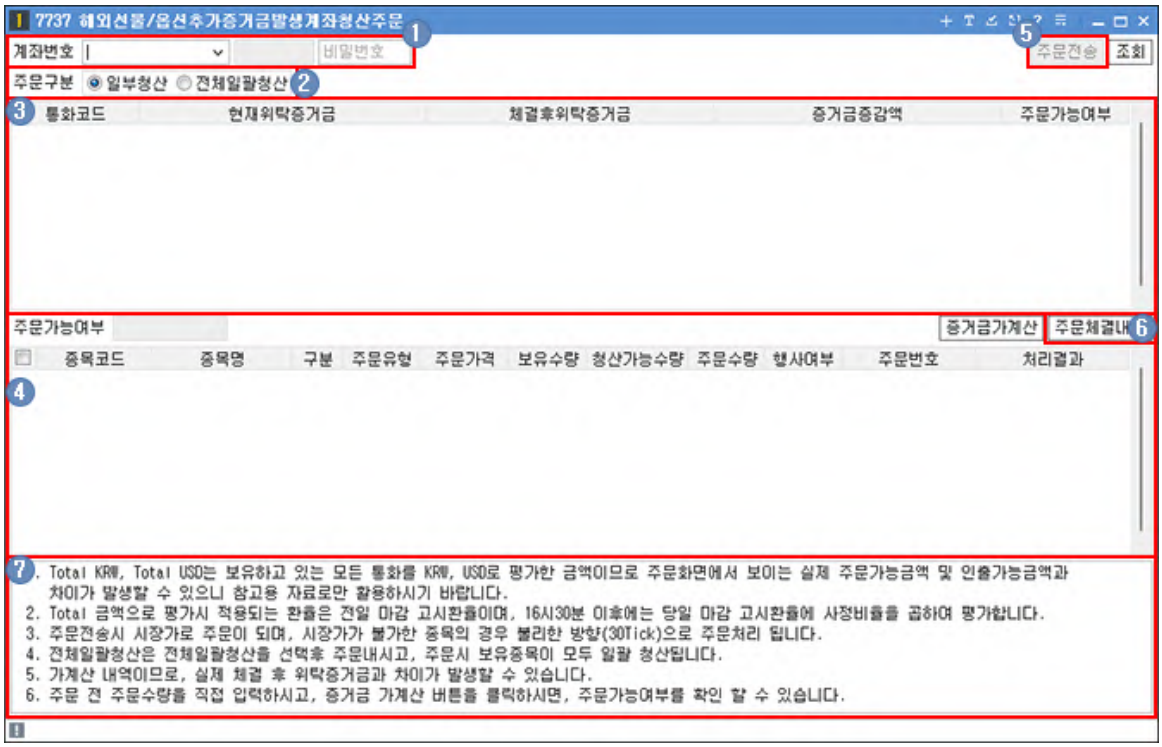

1. 계좌를 선택합니다.
2. [주문구분]에서 [일부청산]을 선택합니다.
3. 추가[증거금증감액] 발생 여부와 [주문가능여부]를 확인합니다.
4. 세부 잔고 리스트를 확인하고, 청산할 잔고를 마우스로 클릭한 후 [증거금가계산] 버튼을 클릭하여 주문가능여부를 확인합니다.
5. [주문전송] 버튼을 클릭하면 선택한 잔고들의 일괄청산주문이 실행됩니다.
6. [주문체결내역] 버튼을 클릭하면 [7763] 해외선물/옵션주문체결내역 화면이 실행됩니다.
7. 유의사항을 반드시 숙지한 후 화면을 사용해 주세요.

2 전체일괄청산

추가증거금 발생 해외 선물/옵션 계좌의 잔고를 일괄청산하는 주문입니다.

Copyright 2021 KB Securities Co., Ltd. All Rights Reserved.
본 문서의 내용은 제도변경 또는 성능개선, 화면변경 등의 사유로 사전 예고없이 변경될 수 있습니다.
또한 원본 또는 최종본임을 보장할 수 없으며, 문서의 내용에 대한 법적인 책임을 지지 않습니다.

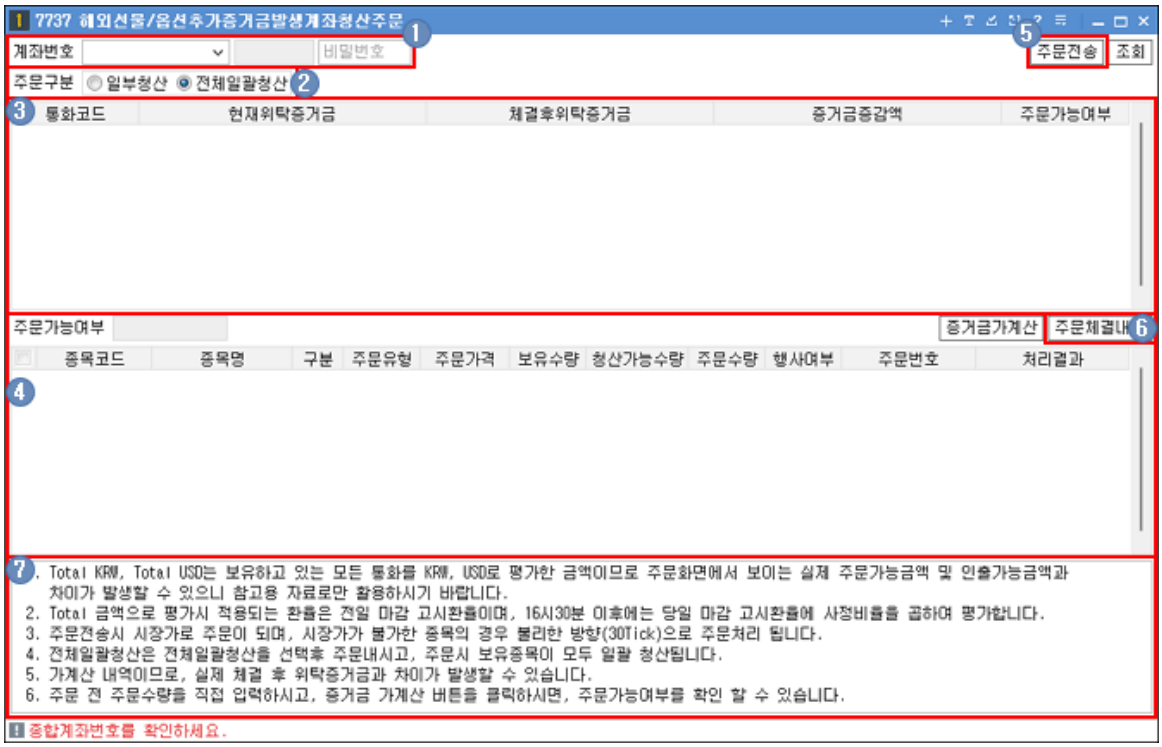

1. 계좌를 선택합니다.
2. [주문구분]에서 [전체일괄청산]을 선택합니다.
3. 추가[증거금증감액] 발생 여부와 [주문가능여부]를 확인합니다.
4. [증거금가계산] 버튼을 클릭하여 주문가능여부를 확인합니다.
5. [주문전송] 버튼을 클릭하면 잔고들에 대한 일괄청산주문이 실행됩니다.
6. [주문체결내역] 버튼을 클릭하면 [7763] 해외선물/옵션주문체결내역 화면이 실행됩니다.
7. 유의사항을 반드시 숙지한 후 화면을 사용해 주세요.

Copyright 2021 KB Securities Co., Ltd. All Rights Reserved.
본 문서의 내용은 제도변경 또는 성능개선, 화면변경 등의 사유로 사전 예고없이 변경될 수 있습니다.
또한 원본 또는 최종본임을 보장할 수 없으며, 문서의 내용에 대한 법적인 책임을 지지 않습니다.

[7742] 해외선물 클릭주문(서버)

잔고(미결제) 또는 진입(미체결)주문에 대한 청산조건(익절가격 및 손절가격)을 주문시 혹은 주문후에도 따로 설정할 수 있으며, 이후 해당 청산조건 충족시 청산주문이 자동으로 실행됨으로써 손익 및 리스크관리에 유용한 자동주문 화면입니다.
또한 청산조건 주문이 당사 서버에 저장됨으로서 HTS 종료시에도 취소되지 않고 유지되는 장점을 가지고 있습니다.

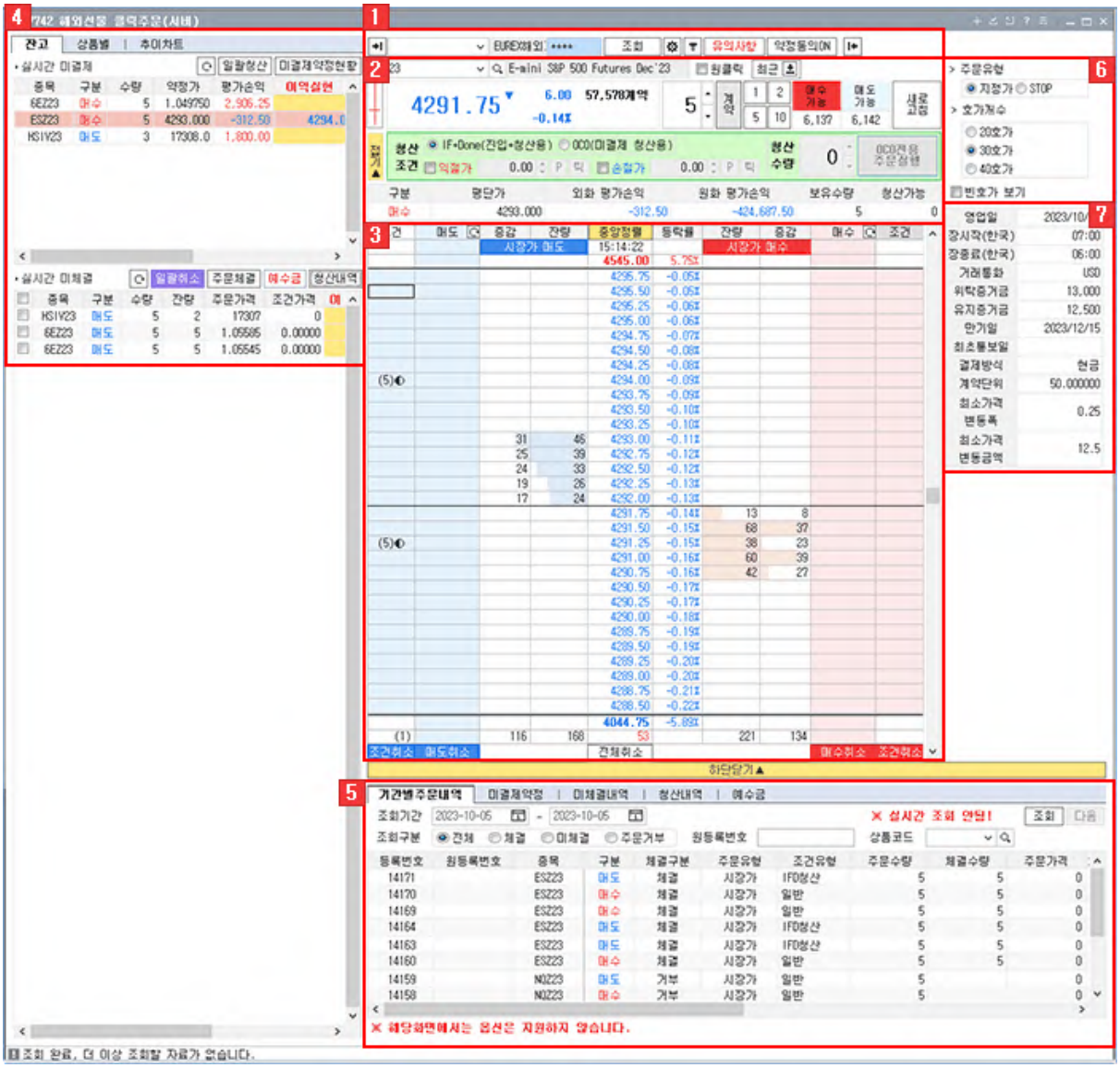

1 계좌선택영역

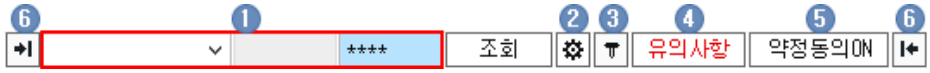

1 복수의 선물계좌를 보유하고 있는 경우 계좌콤보박스에서 원하시는 계좌를 직접 선택/변경하실 수 있으며, 비밀번호 입력 후 엔터(Enter)를 필히 실행한 경우에만 잔고조회 또는 주문관련 기능을 이용하 실 수 있습니다.

Copyright 2021 KB Securities Co., Ltd. All Rights Reserved.
본 문서의 내용은 제도변경 또는 성능개선, 화면변경 등의 사유로 사전 예고없이 변경될 수 있습니다.
또한 원본 또는 최종본임을 보장할 수 없으며, 문서의 내용에 대한 법적인 책임을 지지 않습니다.

2 버튼을 클릭하면 [환경설정]창이 팝업되어 이용환경을 설정할 수 있습니다.



› 주문방법/주문확인창 설정 : 클릭주문방법 및 [확인창 보기] 지정이 가능합니다.

› 빠른 주문수량입력 버튼 : [빠른 주문수량입력 버튼]에 적용할 수량을 설정할 수 있습니다.

› 호가설정 : [디자인] [기능]에서 호가창에 표시되는 항목을 선택할 수 있습니다.

3 버튼을 클릭하면 호가창이 화면중앙으로 고정됩니다.

4 [유의사항] 버튼을 클릭하면 클릭주문(서버)유의사항을 확인하실 수 있습니다.
화면 최초 실행 시 유의사항은 자동으로 팝업되며 동의를 한 후에만 다음단계로 이동하 실수 있습니다.

5 [역정동의ON] : 유의사항과 마찬가지로 약정동의가 완료된 경우에만 최종적으로 클릭주문(서버)을 사용하 실 수 있습니다.
클릭주문(서버)을 사용하기 위해서는 유의사항과 약정동의 모두 동의가 되어야 합니다.

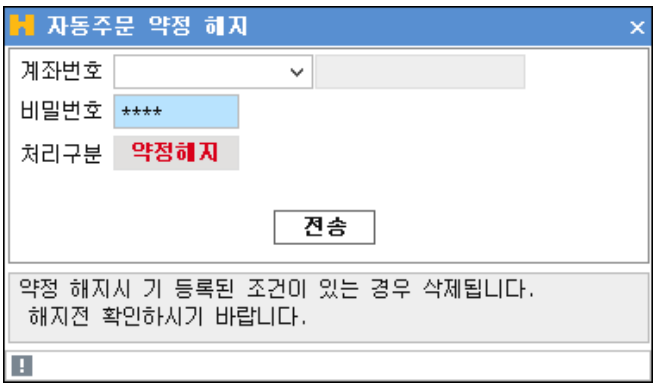

5 버튼을 클릭하면 화면 좌측에는 실시간 미결제/미체결 내역을, 우측에는 종목정보, 주문유형, 호가개수 등 영역을 펼치기/숨기기 할 수 있습니다.

2 주문선택영역

주문할 종목, 주문수량, IF+Done(진입+청산용), OCO(미결제 청산용)을 설정할 수 있습니다.



Copyright 2021 KB Securities Co., Ltd. All Rights Reserved.
본 문서의 내용은 제도변경 또는 성능개선, 화면변경 등의 사유로 사전 예고없이 변경될 수 있습니다.
또한 원본 또는 최종본임을 보장할 수 없으며, 문서의 내용에 대한 법적인 책임을 지지 않습니다.

1. [종목]을 선택합니다.
2. 주문수량을 입력하거나 빠른 수량입력을 사용할 수 있습니다.
   [계약]버튼을 클릭하면 빠른 수량 설정에서 수량을 변경할 수 있습니다.

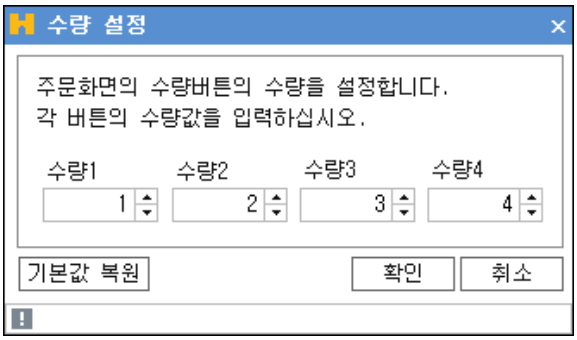

3. 선택한 종목의 [매수가능]수량, [매도가능]수량을 확인할 수 있습니다.
   › [새로고침] 버튼을 클릭시 재조회 후 수량이 업데이트 됩니다.
4. [원클릭] 바로가기 설정버튼 입니다.(환경설정창에서도 더블클릭/원클릭 설정가능)
5. 최근 조회종목을 볼수 있습니다.

NQZ23	MNQZ23	6EZ23	6AZ23
HSIV23	HHIV23	ESZ23	CLZ23

6. IF+Done(진입+청산용)



› 진입주문과 동시에 청산조건 주문을 설정할 수 있습니다. 호가창에 진입주문을 클릭함으로 청산조건 주문이 자동으로 설정됩니다.(호가창으로 진입주문 마우스 포인터 이동시, 설정된 익절 또는 손절 가이드선을 미리 확인할 수 있습니다.)

› 진입주문 체결 완료시, 설정된 청산조건의 서버감시가 시작되며 현재가가 청산조건에 도달시 설정된 조건으로 청산주문이 실행됩니다.

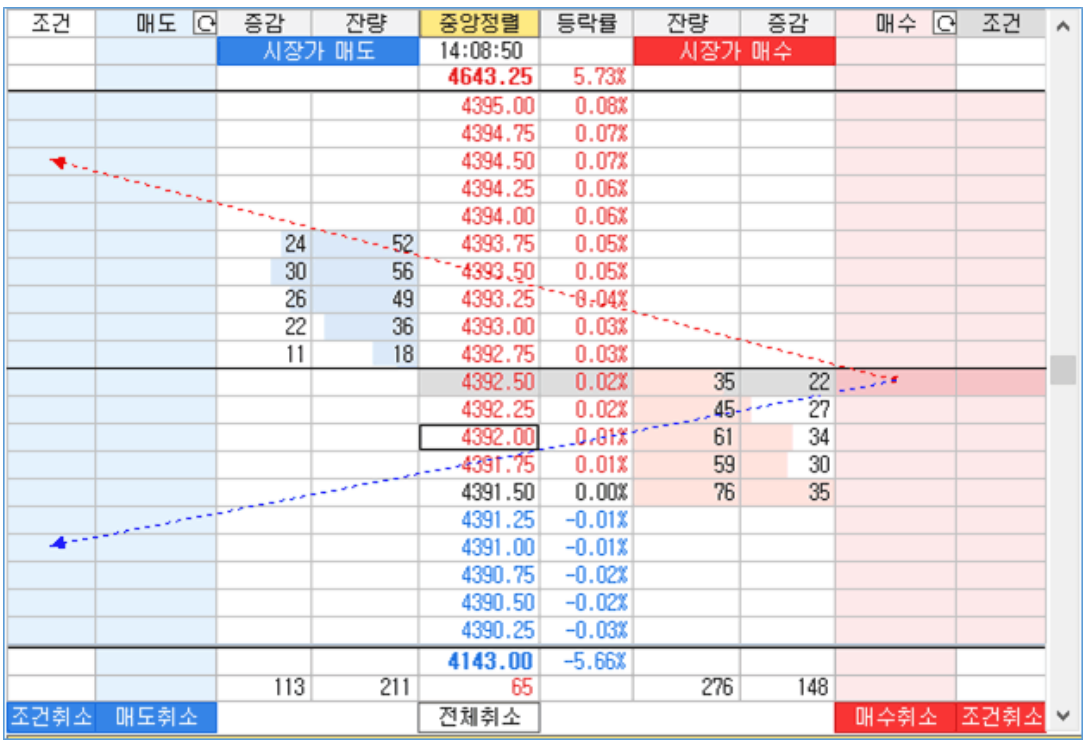

Copyright 2021 KB Securities Co., Ltd. All Rights Reserved.
본 문서의 내용은 제도변경 또는 성능개선, 화면변경 등의 사유로 사전 예고없이 변경될 수 있습니다.
또한 원본 또는 최종본임을 보장할 수 없으며, 문서의 내용에 대한 법적인 책임을 지지 않습니다.

› 청산조건 정정/취소를 원할 경우, 아래와 같이 호가판의 청산조건열에서 마우스 드래그 또는 미체결탭(좌측 확정 영역 또는 하단 펼치기 영역)에서 정정/취소 가능합니다.

→ 호가주문 청산조건열에서 마우스드래그 정정/취소 시



→ 호가주문 좌측 실시간미체결 확장영역 또는 하단펼치기의 미체결탭에서 직접 가격정정/취소 가능

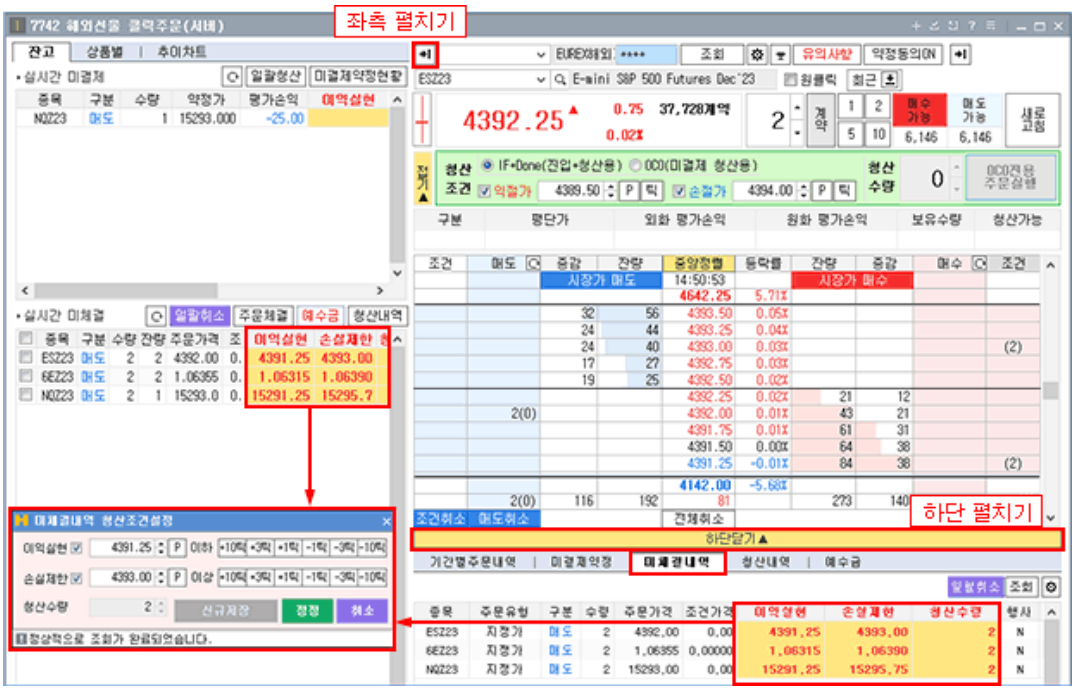

7 OCO(미결제 청산용)



› 미결제잔고에 청산조건(OCO) 주문을 설정할 수 있습니다.

› 호가창을 클릭하는 IF+Done(진입+청산용)주문과 달리 [OCO전용 주문실행] 버튼을 통해 주문접수를 할 수 있습니다.

Copyright 2021 KB Securities Co., Ltd. All Rights Reserved.
본 문서의 내용은 제도변경 또는 성능개선, 화면변경 등의 사유로 사전 예고없이 변경될 수 있습니다.
또한 원본 또는 최종본임을 보장할 수 없으며, 문서의 내용에 대한 법적인 책임을 지지 않습니다.

› 청산조건 주문에 대한 정정/취소는 호가주문 청산조건열에서 마우스 드래그 또는 좌측/하단의 미결제(잔고)탭에서 하실 수 있습니다.

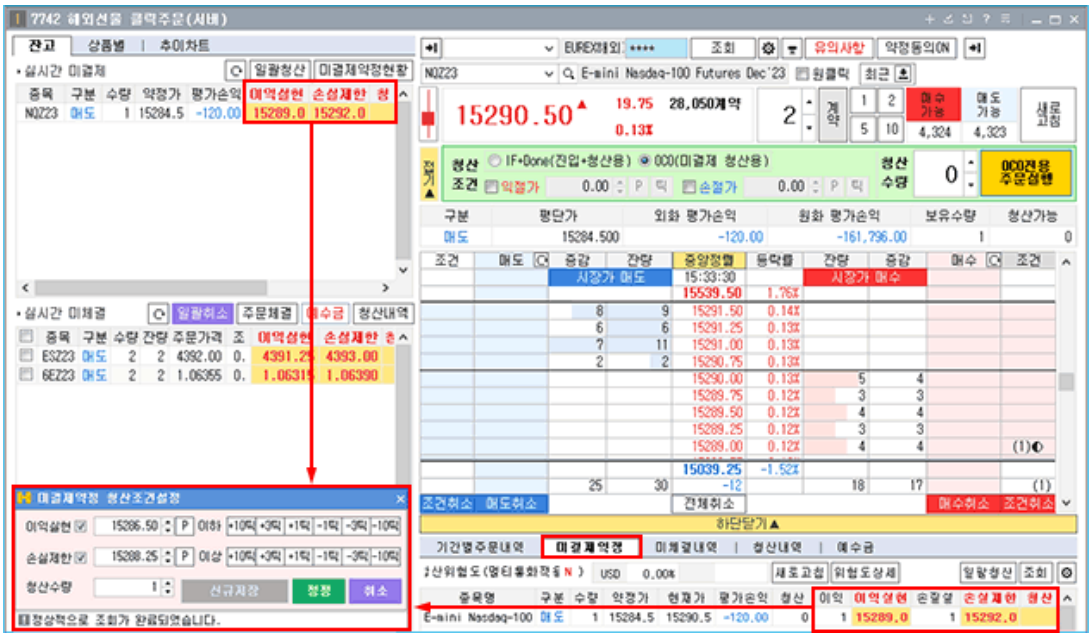

› 복수의 잔고를 보유시 분할청산주문이 가능하며 해당미결제에 복수의 행으로 표시됩니다.

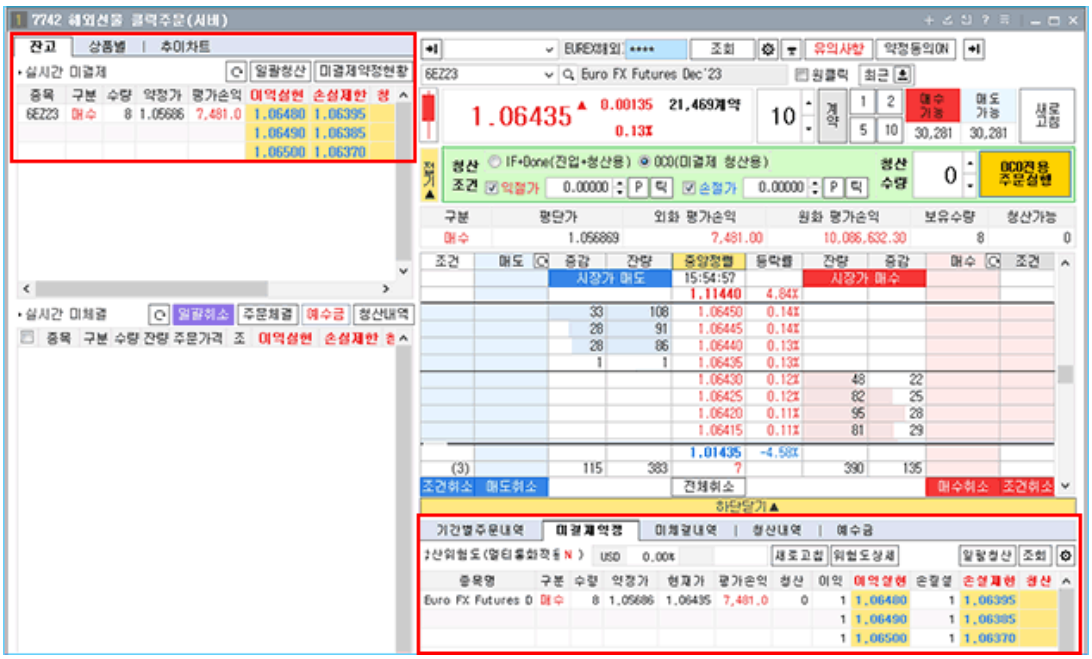

8

구분	평단가	외화 평가손익	원화 평가손익	보유수량	청산가능
매도	17307.6	-53,600.00	-9,230,456.00	5	5

› 호가화면에 적용된 종목에 대한 미결제 포지션의 평가 손익(외화/원화)을 확인할 수 있습니다.

→ 원화평가손익의 경우 당일 기준환율을 적용한 가정 환산 금액입니다.(실제 환전금액과 상이할 수 있음)

Copyright 2021 KB Securities Co., Ltd. All Rights Reserved.
본 문서의 내용은 제도변경 또는 성능개선, 화면변경 등의 사유로 사전 예고없이 변경될 수 있습니다.
또한 원본 또는 최종본임을 보장할 수 없으며, 문서의 내용에 대한 법적인 책임을 지지 않습니다.

3 호가주문 영역

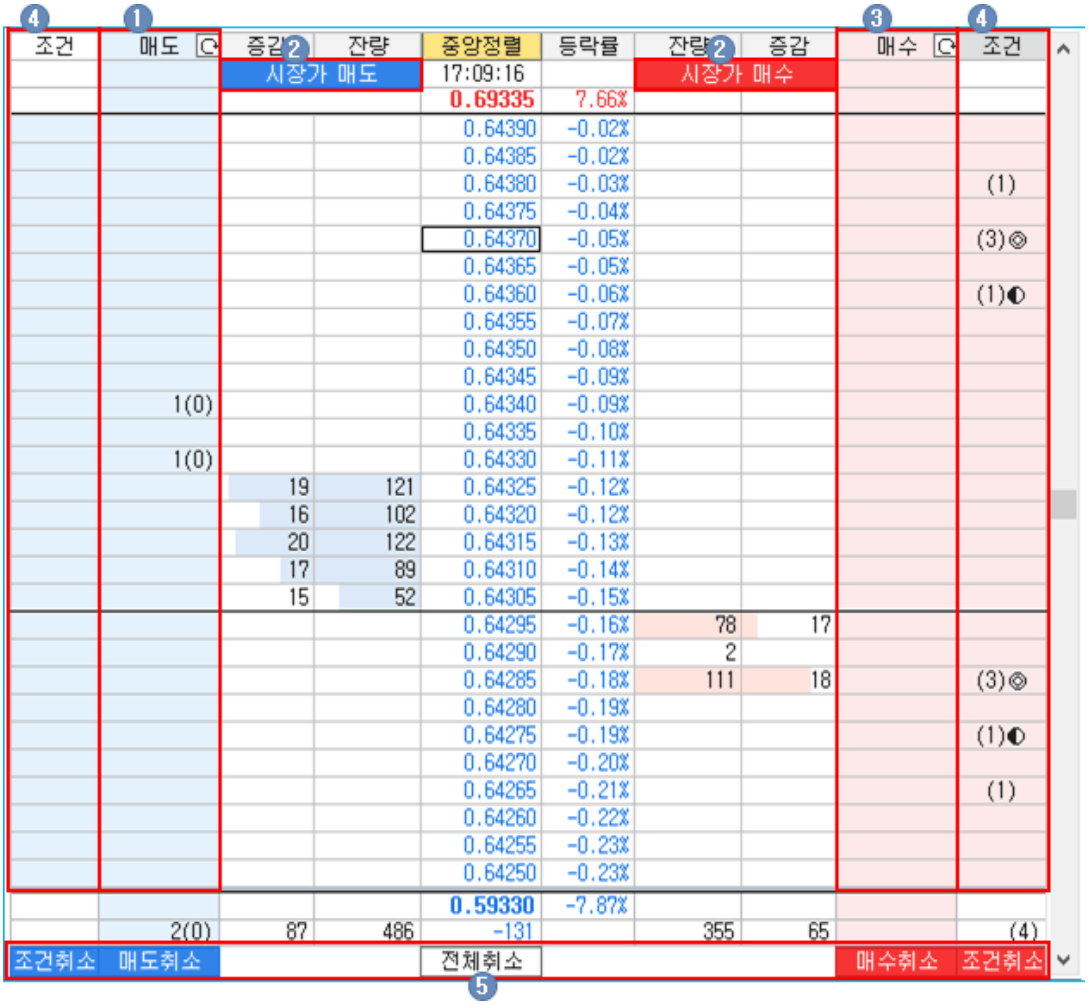

1. 매도영역 : 주문수량을 입력한 후 매도영역 호가를 클릭하면 해당호가에 매도주문이 실행됩니다.
   - IF+Done 주문시 반대쪽 매수청산조건영역에 청산조건주문도 같이 표시됩니다.
   - [⟳] 버튼을 클릭하면 주문유형을 STOP으로 변경할 수 있습니다.
     - STOP 주문은 현재가보다 불리한 가격으로 주문할 경우 사용(예: 현재가 @10 경우, 매도 STOP @15)
     - HKEX거래소와 OSE거래소 상품은 STOP주문을 지원하지 않습니다.
2. 시장가 버튼 : 주문영역에 설정된 수량만큼 시장가주문이 실행됩니다.
   - 시장가 버튼은 청산조건주문(IF+Done, OCO)과 연계되지 않고 독립적으로 실행됩니다.
3. 매수영역 : 주문수량을 입력한 후 매수영역을 호가를 클릭하면 해당호가에 매수주문이 실행됩니다.
   - IF+Done 주문시 반대쪽 매도청산조건영역에 청산조건주문도 같이 표시됩니다.
   - [⟳] 버튼을 클릭하면 주문유형을 STOP으로 변경할 수 있습니다.
     - STOP 주문은 현재가보다 불리한 가격으로 주문할 경우 사용(예: 현재가 @10 경우, 매수 STOP @15)
     - HKEX거래소와 OSE거래소 상품은 STOP주문을 지원하지 않습니다.
4. 조건영역
   - ◎ 해당 가격 칸에 IF+Done 청산조건 주문과 OCO청산조건주문이 모두 접수되어 있음을 표시합니다.
   - ◐ 해당 가격 칸에 OCO 청산조건 주문만 접수되어 있음을 표시합니다.
   - ( ) 해당 가격 칸에 IF+Done 청산조건 주문만 접수되어 있음을 표시합니다.
     - 조건영역의 숫자는 해당칸에 접수된 총 청산조건 수량 합계를 의미합니다.
5. 조건취소 : 해당 상품 및 영역의 청산조건 주문을 전부 취소합니다.

Copyright 2021 KB Securities Co., Ltd. All Rights Reserved.
본 문서의 내용은 제도변경 또는 성능개선, 화면변경 등의 사유로 사전 예고없이 변경될 수 있습니다.
또한 원본 또는 최종본임을 보장할 수 없으며, 문서의 내용에 대한 법적인 책임을 지지 않습니다.

› 매도취소 : 해당 상품 매도 영역의 지정가/STOP 주문을 전부 취소합니다.

› 매수취소 : 해당 상품 매수 영역의 지정가/STOP 주문을 전부 취소합니다.

› 전체취소 : 해당 상품 호가 주문의 모든 주문(청산조건 포함)을 전부 취소합니다.

4 실시간 잔고/미체결 영역



1 계좌의 실시간 미결제 포지션 잔고를 볼 수 있습니다.

› 이익실현 또는 손실제한 그리드를 클릭하면 잔고에 대한 청산조건 주문을 직접 설정할 수 있습니다.

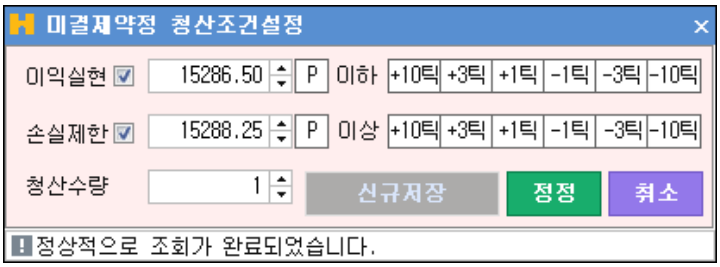

2 계좌의 실시간 미체결을 볼 수 있습니다.

› 이익실현 또는 손실제한 그리드를 클릭하면 미체결 주문에 대한 청산조건 주문을 설정할 수 있습니다.

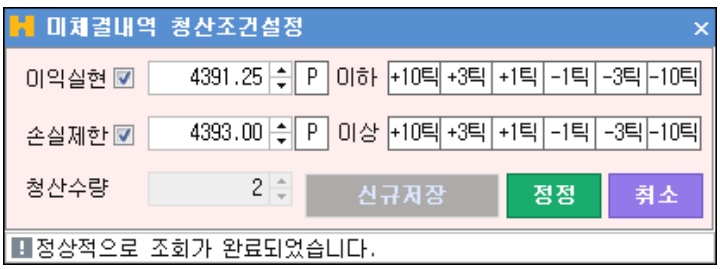

Copyright 2021 KB Securities Co., Ltd. All Rights Reserved.
본 문서의 내용은 제도변경 또는 성능개선, 화면변경 등의 사유로 사전 예고없이 변경될 수 있습니다.
또한 원본 또는 최종본임을 보장할 수 없으며, 문서의 내용에 대한 법적인 책임을 지지 않습니다.

3 상품군별로 최근월물 상품의 현재 및 일자별 가격정보를 확인할 수 있습니다.



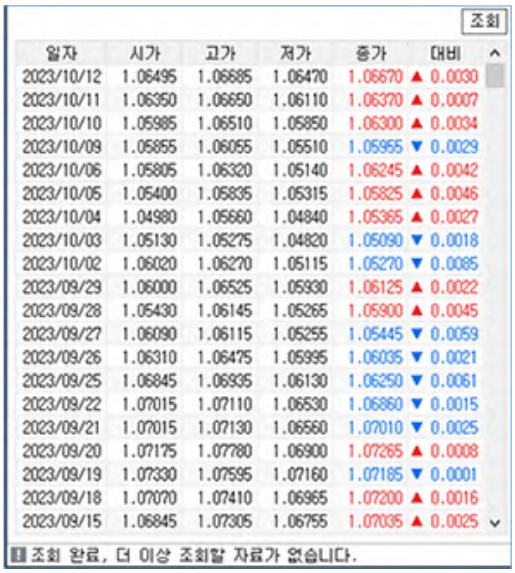

4 해당 상품의 간편 추이차트 및 실시간 체결가를 확인할 수 있습니다.

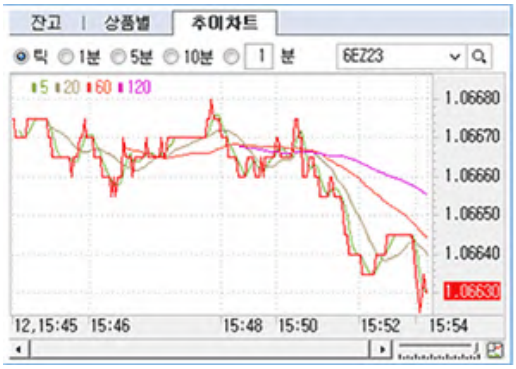



5 주문내역정보 및 계좌정보 영역

각각의 탭을 이용하여 기간별주문내역, 미결제약정, 미체결내역, 청산내역, 예수금 등의 계좌정보를 조회할 수 있습니다.



1 기간별주문내역

[7742] 해외선물 클릭주문(서버) 화면으로 주문한 상세 주문 체결내역(청산조건 포함)을 확인할 수 있습니다.

2 미결제약정

미결제 포지션 내역이 표시되며, 이익실현 혹은 손실제한 부분을 클릭하여 신규설정/정정/취소 주문을 할 수 있습니다.

Copyright 2021 KB Securities Co., Ltd. All Rights Reserved.
본 문서의 내용은 제도변경 또는 성능개선, 화면변경 등의 사유로 사전 예고없이 변경될 수 있습니다.
또한 원본 또는 최종본임을 보장할 수 없으며, 문서의 내용에 대한 법적인 책임을 지지 않습니다.



3 미체결내역

미체결 주문 내역이 표시되며, 이익실현 혹은 손실제한 부분을 클릭하여 신규설정/정정/취소 주문을 할 수 있습니다.

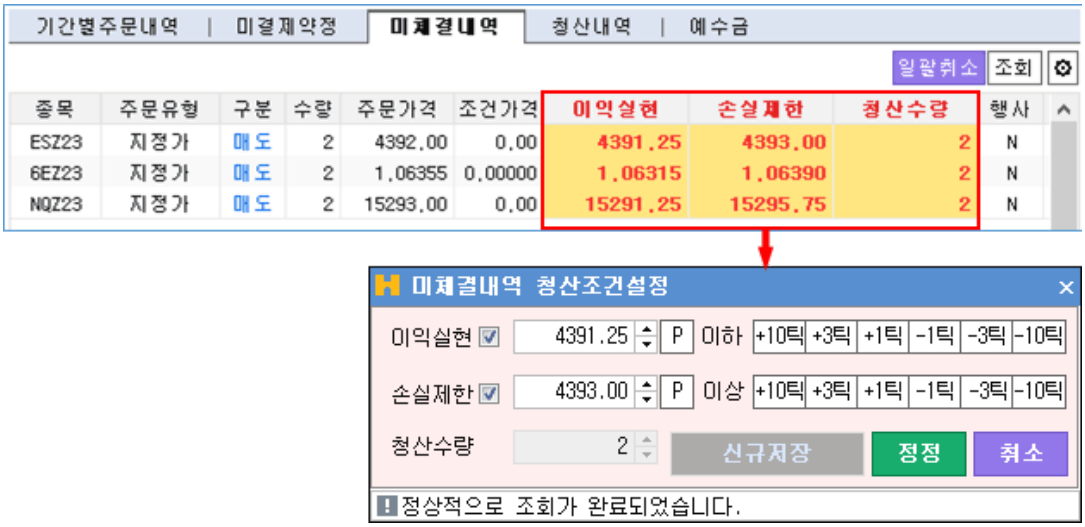

6 주문유형 및 호가개수 영역



1 주문유형 : 호가 주문유형을 지정가 또는 STOP 주문으로 선택하는 기능입니다.

› 지정가 체크시 호가 주문유형은 지정가 주문으로 처리되며, STOP 체크시 호가 주문유형은 STOP주문으로 처리됩니다.

› STOP 주문 불가 거래소 : HKEX, OSE

2 호가개수 : 호가개수를 변경할 수 있습니다.

› 40호가를 선택한 경우, 모니터 크기에 따라 전체 호가가 보이지 않을 수 있습니다.
(모니터를 새로로 배치하거나, 주문화면의 접기, 하단닫기 등을 통해 최대한 호가주문영역을 확보할 수 있습니다.)

3 빈호가 보기: 호가잔량이 없는 빈호가도 호가화면에 표시됩니다.

Copyright 2021 KB Securities Co., Ltd. All Rights Reserved.
본 문서의 내용은 제도변경 또는 성능개선, 화면변경 등의 사유로 사전 예고없이 변경될 수 있습니다.
또한 원본 또는 최종본임을 보장할 수 없으며, 문서의 내용에 대한 법적인 책임을 지지 않습니다.

7 종목상세정보 영역 : 해당 선물상품의 상세한 종목정보를 확인할 수 있습니다.

영업일	2023/10/05
장시작(한국)	07:00
장종료(한국)	06:00
거래통화	USD
위탁증거금	13,000
유지증거금	12,500
만기일	2023/12/15
최초통보일	
결제방식	현금
계약단위	50.000000
최소가격 변동폭	0.25
최소가격 변동금액	12.5

Copyright 2021 KB Securities Co., Ltd. All Rights Reserved.
본 문서의 내용은 제도변경 또는 성능개선, 화면변경 등의 사유로 사전 예고없이 변경될 수 있습니다.
또한 원본 또는 최종본임을 보장할 수 없으며, 문서의 내용에 대한 법적인 책임을 지지 않습니다.

[7750] 해외선물/옵션종합차트

해외선물/옵션의 일, 주, 월, 분, 틱차트를 조회할 수 있으며, 화면분할 기능을 탑재하여 동시에 여러 종목의 차트를 조회하거나, 하나의 종목을 다양한 시각에서 분석할 수 있는 종합 차트 입니다.
또한 매수/매도주문과 잔고, 체결내역의 조회를 화면 안에서 손쉽게 조회 및 접근할 수 있도록 매매친화적으로 구성되어 있습니다.



1 종목 선택/변경

해외선물/옵션 종목을 선택하고, 종목추가 방식을 지정합니다.



1 버튼을 클릭하면 화면 좌측의 종목/지표 선택 영역을 펼치거나 접을 수 있습니다.



2 버튼을 클릭하면 차트의 상단의 2열 메뉴를 펼치거나 접을 수 있습니다.



Copyright 2021 KB Securities Co., Ltd. All Rights Reserved.
본 문서의 내용은 제도변경 또는 성능개선, 화면변경 등의 사유로 사전 예고없이 변경될 수 있습니다.
또한 원본 또는 최종본임을 보장할 수 없으며, 문서의 내용에 대한 법적인 책임을 지지 않습니다.

3 콤보박스를 이용하여 종목추가 방식을 선택할 수 있습니다.



A [종목변경] : 차트를 조회할 종목을 변경합니다.

B [차트추가] : 차트화면이 좌우로 분할되고, 차트영역이 추가됩니다.



C [종목추가] : 차트 하단에 영역이 추가되고, 기존차트에 종목이 추가됩니다.

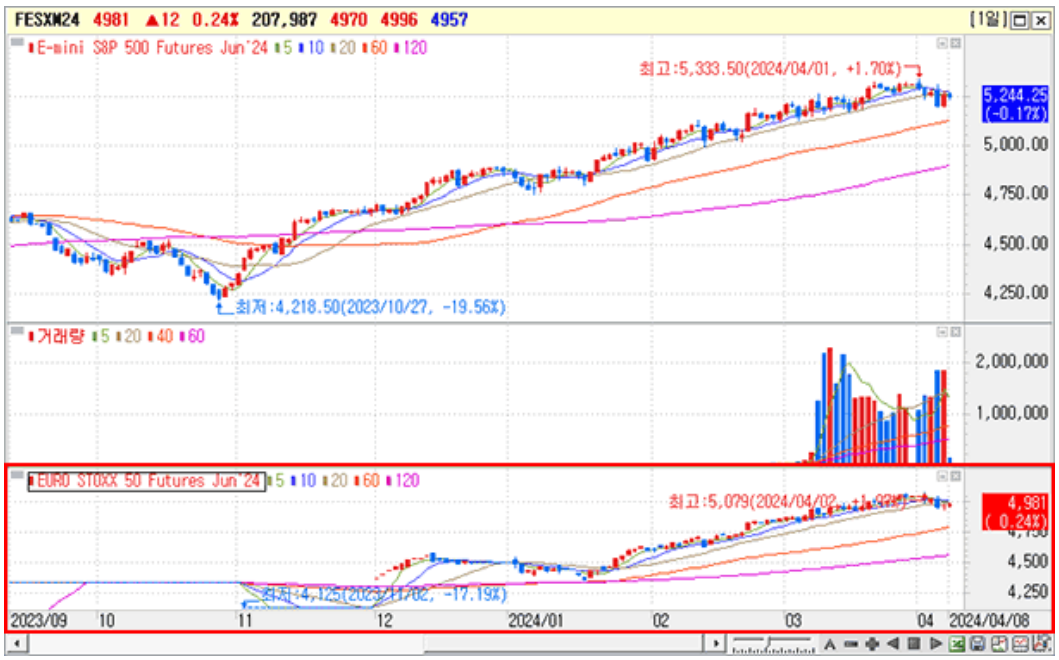

Copyright 2021 KB Securities Co., Ltd. All Rights Reserved.
본 문서의 내용은 제도변경 또는 성능개선, 화면변경 등의 사유로 사전 예고없이 변경될 수 있습니다.
또한 원본 또는 최종본임을 보장할 수 없으며, 문서의 내용에 대한 법적인 책임을 지지 않습니다.

D [종목중첩] : 현재 조회 종목의 차트 영역에 추가로 다른 종목의 차트가 중첩되어 표시됩니다.

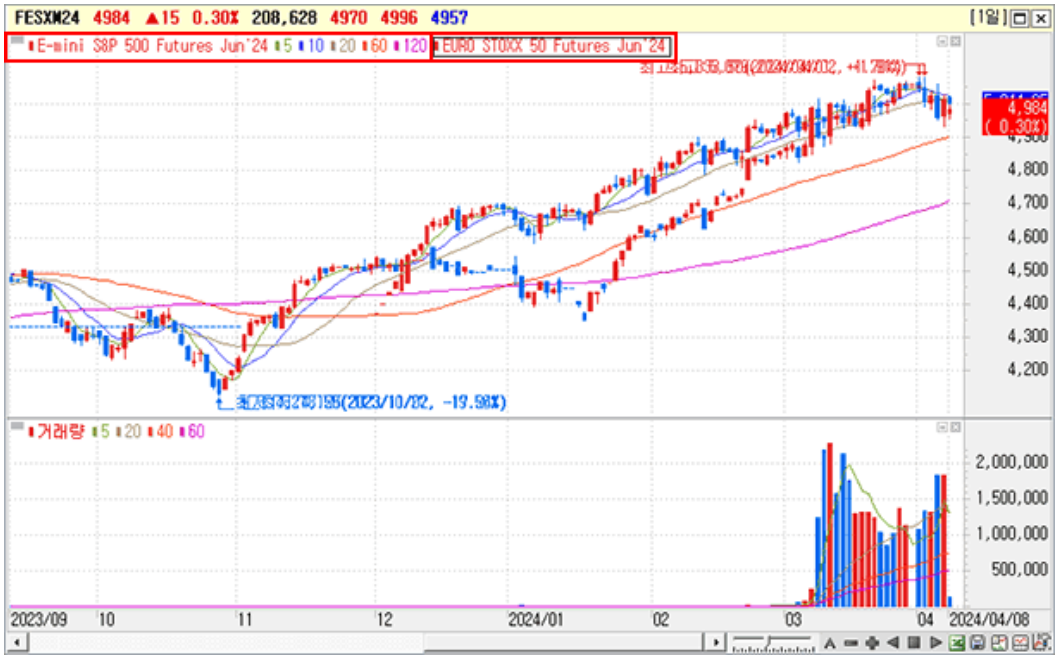

4 종목을 선택합니다.

> 해외선물옵션 종목선택 자세히 보기

5 [연결] 버튼을 클릭하면 해당 종목의 연결선물 차트를 조회할 수 있습니다.

2 차트기간 영역

선택한 종목의 조회주기의 선택과 기능버튼을 제공합니다.



1 일 주 월 분 틱 버튼을 클릭하여 [일][월][분][틱] 주기로 변경할 수 있습니다.

2 1 [분][틱] 주기를 선택했을 경우 활성화되며, 사용자가 직접 값을 입력하거나 콤보박스에서 값을 선택하여 차트의 주기 세팅을 변경할 수 있습니다.

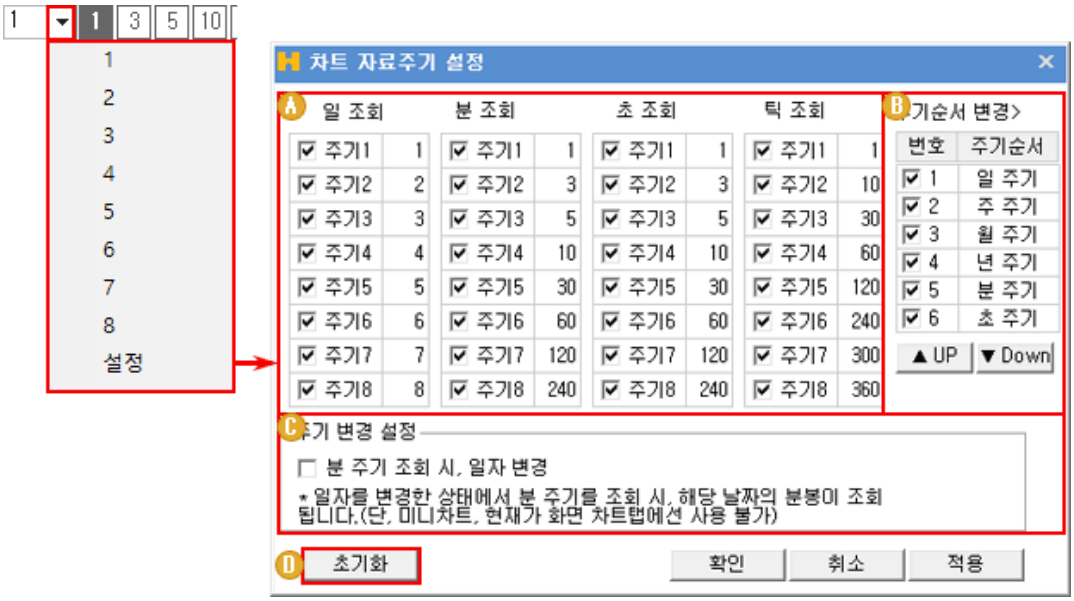

A 일/분/초/틱 조회주기 버튼 설정 :

주기 버튼 수를 최대 8개 까지 설정할 수 있으며, 각 주기의 조회주기를 다르게 설정할 수 있습니다. (설정할 주기를 v 체크한 후 키보드로 수치를 입력)

Copyright 2021 KB Securities Co., Ltd. All Rights Reserved.
본 문서의 내용은 제도변경 또는 성능개선, 화면변경 등의 사유로 사전 예고없이 변경될 수 있습니다.
또한 원본 또는 최종본임을 보장할 수 없으며, 문서의 내용에 대한 법적인 책임을 지지 않습니다.

B [주기순서 변경] : v 체크하여 일/주/월/분/틱/년 주기 버튼의 표시 여부를 설정할 수 있으며, ▲UP ▼Down 버튼을 이용하여 순서를 변경할 수 있습니다.

C [주기 변경 설정] : [분 주기 조회 시, 일자 변경] 항목을 체크하면 일자를 변경한 상태에서 분 주기 차트를 조회할 때 해당 날짜 분봉이 조회됩니다. (단, 미니차트, 현재가 화면 차트 탭에서는 사용불가)

D [초기화] 버튼 : 주기 설정이 초기 기본값으로 초기화 됩니다.

3 주기 선택 버튼으로 분/틱 주기 선택 시 활성화 되며, 버튼 클릭으로 차트의 주기값을 변경할 수 있습니다.

4 162 / 1080 조회/조회가능 데이터 개수가 표시되며, 조회가능 데이터 추가가 가능합니다.

A 162 : 조회 데이터(봉) 개수를 표시하며, 사용자가 직접 입력하거나 버튼을 클릭하여 변경 할 수 있습니다.

B 1080 : 조회가능 데이터 개수가 표시되며, 최대 9999개까지 한번에 불러올 수 있습니다.

C : 아이콘을 클릭하면 조회가능 데이터가 증가합니다.

162 / 2520 데이터추가

5 버튼을 클릭하면 설정한 차트 설정을 저장할 수 있습니다.
등록해 놓은 차트 설정은 버튼 클릭 시 하단의 저장 목록을 클릭하여 바로 차트에 적용됩니다.

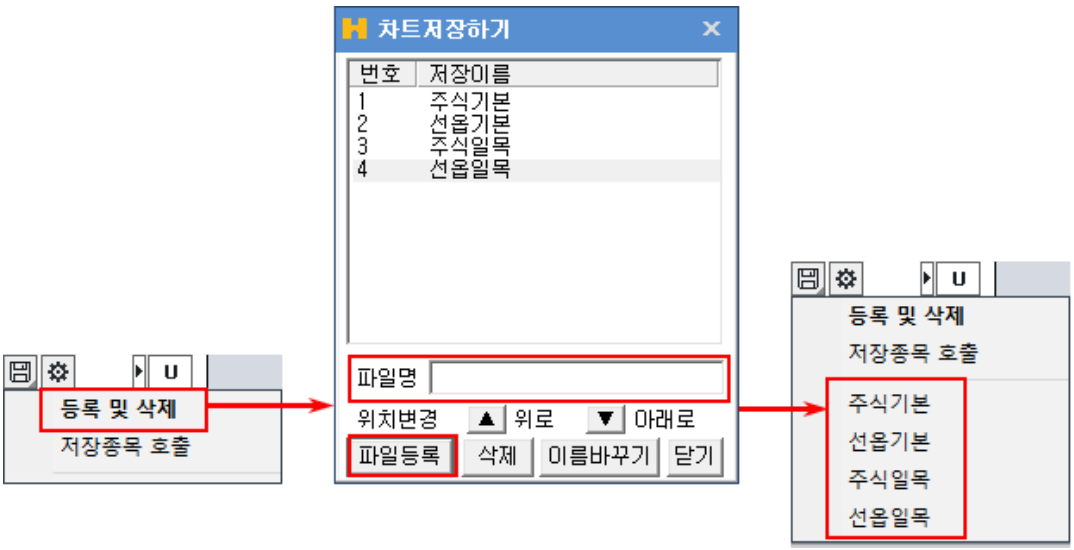

Copyright 2021 KB Securities Co., Ltd. All Rights Reserved.
본 문서의 내용은 제도변경 또는 성능개선, 화면변경 등의 사유로 사전 예고없이 변경될 수 있습니다.
또한 원본 또는 최종본임을 보장할 수 없으며, 문서의 내용에 대한 법적인 책임을 지지 않습니다.

6 ⚙ 을 클릭하면 시세바 설정창이 팝업되며, 표시 항목을 v 체크하여 선택할 수 있습니다.

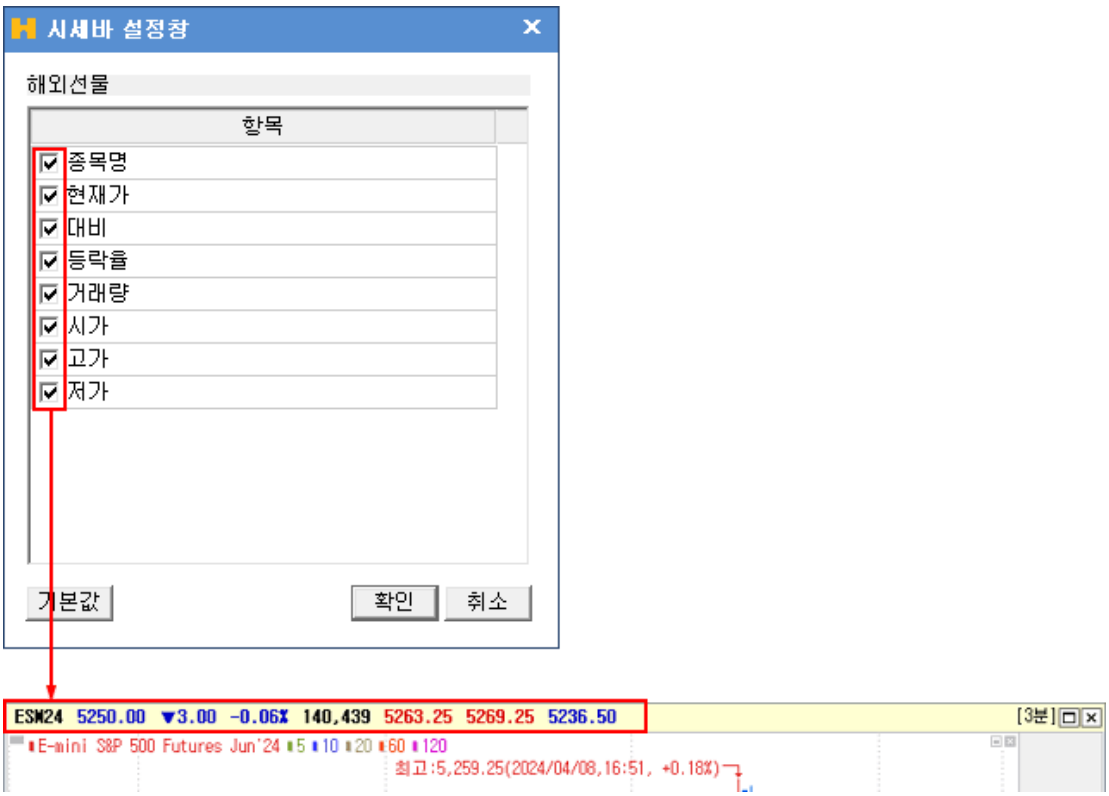

3 차트 설정 및 기능 버튼 영역



1 [관심] 버튼을 클릭하면 [해외선물옵션 관심종목 등록] 창이 팝업되어, 조회 종목을 관심종목으로 등록할 수 있습니다.

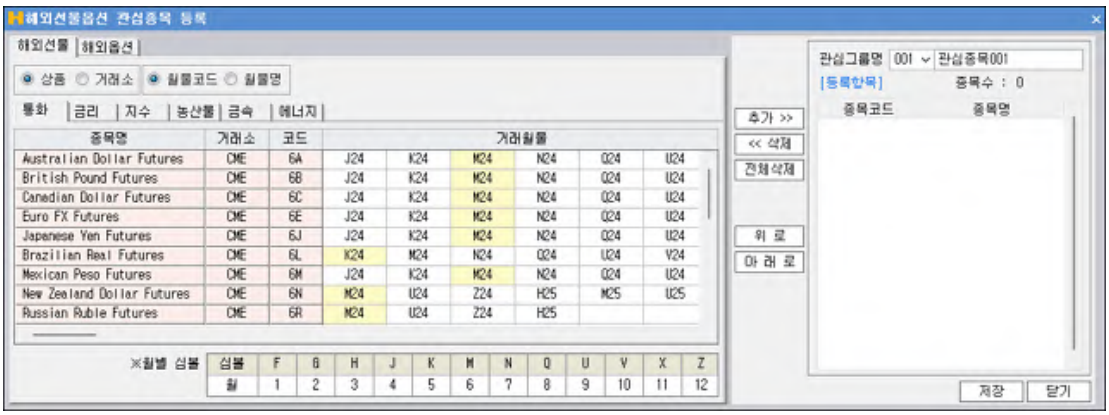

2 [매수] [매도] 버튼을 클릭하면 [7731] 해외선물/옵션미니주문 화면이 실행되어 조회 종목에 대한 주문을 실행할 수 있습니다.

Copyright 2021 KB Securities Co., Ltd. All Rights Reserved.
본 문서의 내용은 제도변경 또는 성능개선, 화면변경 등의 사유로 사전 예고없이 변경될 수 있습니다.
또한 원본 또는 최종본임을 보장할 수 없으며, 문서의 내용에 대한 법적인 책임을 지지 않습니다.

3 1 X 1 : 차트 화면의 분할 개수를 설정할 수 있습니다.

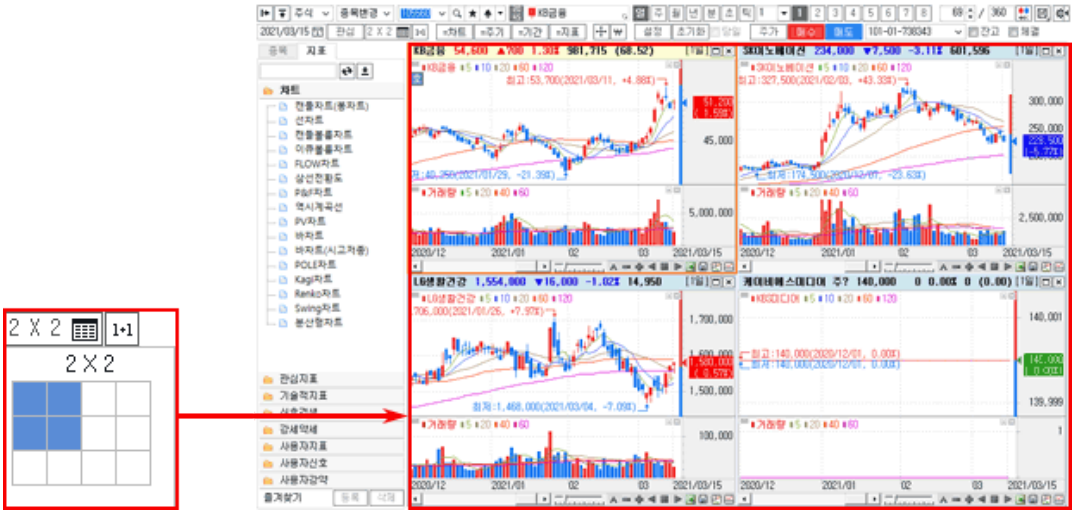

4 1→1 : 분할된 화면을 하나의 화면으로 복원하는 기능입니다.

5 차트 화면 분할 시 활성화되어 분할된 각 차트의 종목, 주기, 기간, 지표를 일괄 변경할 수 있습니다.

=차트	분할된 차트 전체의 조회 종목을 선택한 차트의 종목으로 일괄변경 합니다.
=주기	분할된 차트 전체의 조회 주기를 선택한 차트의 주기로 일괄변경 합니다.
=기간	분할된 차트 전체의 조회 기간을 선택한 차트의 기간으로 일괄변경 합니다.
=지표	분할된 차트 전체의 조회 지표를 선택한 차트의 지표로 일괄변경 합니다.

6 : 클릭 시, 차트화면에 십자선을 표시하는 기능입니다.

7 Y축 스케일 단위를 변경할 수 있습니다.

₩	Y축 스케일을 원 단위로 표시합니다.
%	Y축 스케일을 전일종가를 기준으로 % 단위로 표시합니다.
$	Y축 스케일을 $ 단위로 표시합니다.

8 설정 버튼을 클릭하면 [차트 환경 설정] 창이 팝업됩니다.

› [차트 환경 설정] 자세히 보기

9 초기화 버튼을 클릭하면 전제 차트의 환경이 초기화 됩니다.

10 ☐ 당일 : 분/틱 주기에 활성화되며, v 체크하면 당일의 분/틱 차트만을 조회할 수 있습니다.

Copyright 2021 KB Securities Co., Ltd. All Rights Reserved.
본 문서의 내용은 제도변경 또는 성능개선, 화면변경 등의 사유로 사전 예고없이 변경될 수 있습니다.
또한 원본 또는 최종본임을 보장할 수 없으며, 문서의 내용에 대한 법적인 책임을 지지 않습니다.

⑪ [주가] 버튼을 클릭하면 종목의 일자별 주가 및 거래량 추이가 표시됩니다.



⑫ [품목상세] 버튼을 클릭하면 [7712] 해외선물/옵션종목상세정보 화면이 실행됩니다.

4 [종목][지표] 탭

탭을 이용하여 조회할 [종목][지표]를 변경/추가할 수 있습니다.

① [종목] 탭 : [관심그룹] [통화] [금리] [지수] 등의 리스트를 사용하여 조회 종목군과 종목을 손쉽게 선택할 수 있습니다.

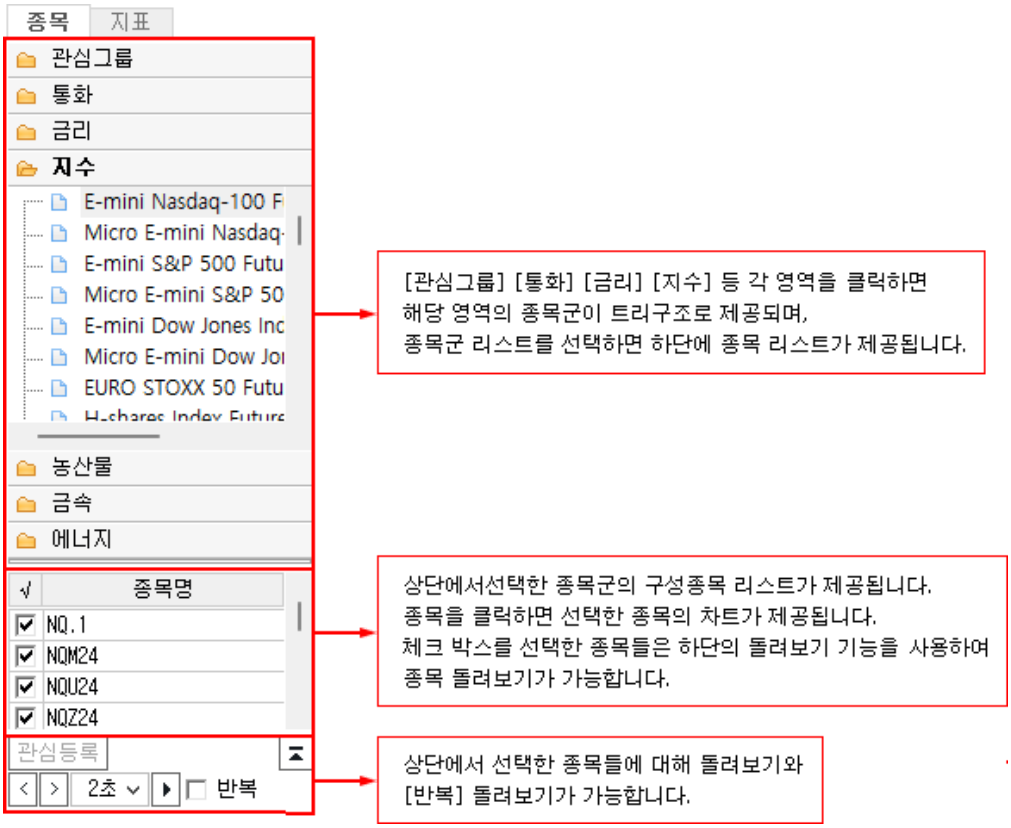

Copyright 2021 KB Securities Co., Ltd. All Rights Reserved.
본 문서의 내용은 제도변경 또는 성능개선, 화면변경 등의 사유로 사전 예고없이 변경될 수 있습니다.
또한 원본 또는 최종본임을 보장할 수 없으며, 문서의 내용에 대한 법적인 책임을 지지 않습니다.

A 버튼을 클릭하면 종목리스트가 좌측영역 전체로 펼쳐집니다.

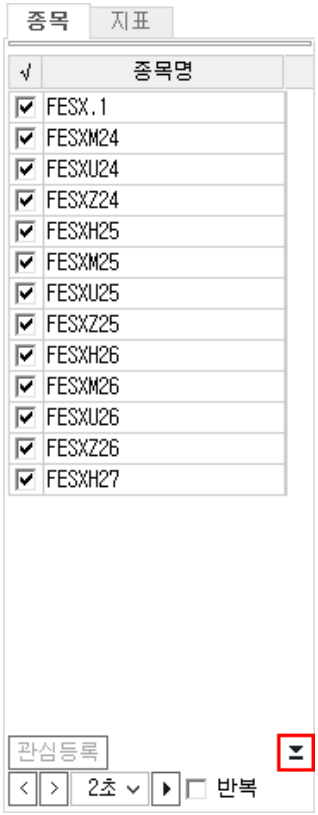

B 각 버튼을 클릭하여 종목리스트에서 종목을 이전/이후로 이동하면서 종목 차트를 조회할 수 있습니다.

C 2초 : 자동 돌려보기 버튼으로 설정한 시간을 주기로 종목 차트를 돌려볼 수 있습니다.

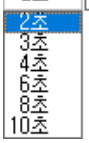

D 반복 : 항목을 선택하면 종목리스트의 마지막 종목까지 돌려보기 한 후 다시 처음 종목부터 반복하여 돌려보기를 할 수 있습니다.

Copyright 2021 KB Securities Co., Ltd. All Rights Reserved.
본 문서의 내용은 제도변경 또는 성능개선, 화면변경 등의 사유로 사전 예고없이 변경될 수 있습니다.
또한 원본 또는 최종본임을 보장할 수 없으며, 문서의 내용에 대한 법적인 책임을 지지 않습니다.

2 [지표] 탭 : 차트유형, 보조지표, 매수/매도 신호 등의 지표를 선택하여 차트에 표시할 수 있습니다.

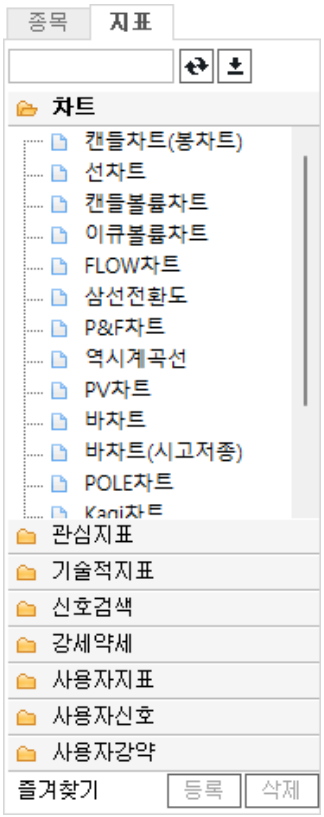

A  : 입력한 지표명을 검색할 수 있습니다.

B  : 지표검색 결과 창을 보여주거나 숨기는 기능입니다.



C [차트] : 적용할 차트 유형을 선택할 수 있습니다.

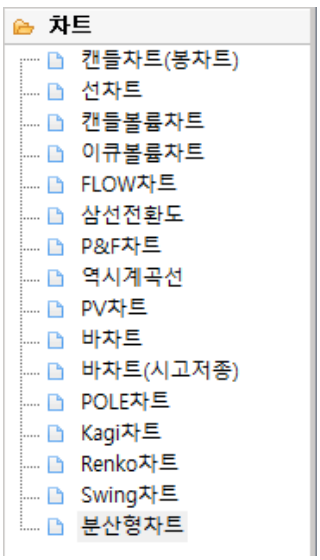

Copyright 2021 KB Securities Co., Ltd. All Rights Reserved.
본 문서의 내용은 제도변경 또는 성능개선, 화면변경 등의 사유로 사전 예고없이 변경될 수 있습니다.
또한 원본 또는 최종본임을 보장할 수 없으며, 문서의 내용에 대한 법적인 책임을 지지 않습니다.

D [관심지표] [기술적지표] : 차트에 보조지표를 추가할 수 있습니다.

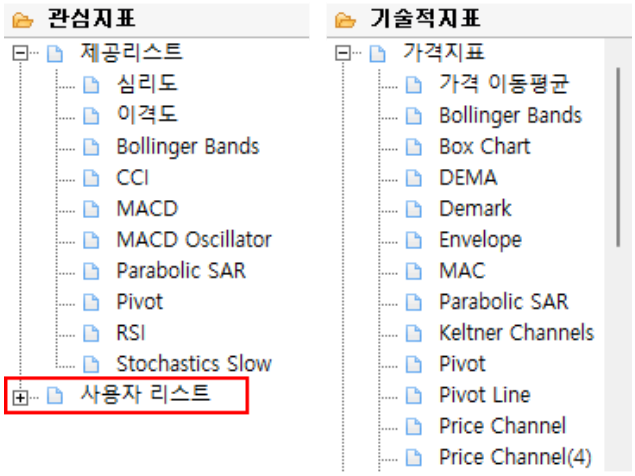

→ [기술적지표]에서 지표를 선택한 후 화면 하단의 [즐겨찾기] 메뉴에 있는 [등록] 버튼을 클릭하면 선택한 지표를 [관심지표]의 [사용자 리스트]에 등록할 수 있습니다.



E [신호검색] [강세약세] : 차트에 선택한 신호를 표시할 수 있고, 강세영역과 약세영역을 표시할 수 있습니다.

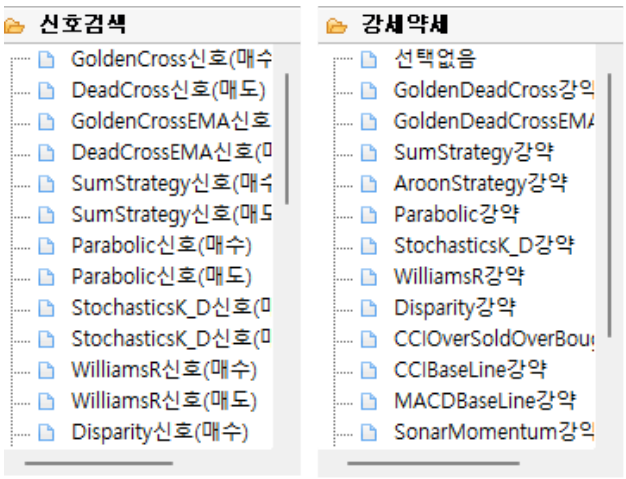

F [사용자지표] [사용자신호] [사용자강약] :
[0631] 시스템트레이딩차트의 [시스템] 탭의 [전략작성] 버튼을 클릭하면 실행되는 [전략작성(Wizared)] 창에서 [언어편집기]를 사용하여 추가한 [사용자지표] [사용자신호] [사용자강약]을 제공합니다.

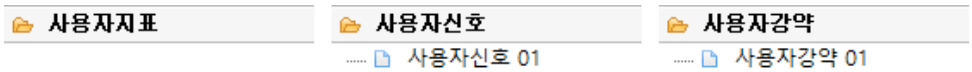

5 차트 영역
선택한 종목의 차트를 조회할 수 있습니다.

Copyright 2021 KB Securities Co., Ltd. All Rights Reserved.
본 문서의 내용은 제도변경 또는 성능개선, 화면변경 등의 사유로 사전 예고없이 변경될 수 있습니다.
또한 원본 또는 최종본임을 보장할 수 없으며, 문서의 내용에 대한 법적인 책임을 지지 않습니다.



1 시세바 : 종목의 시세를 표시하는 영역으로 차트 상단에서 조회 항목을 설정할 수 있습니다.

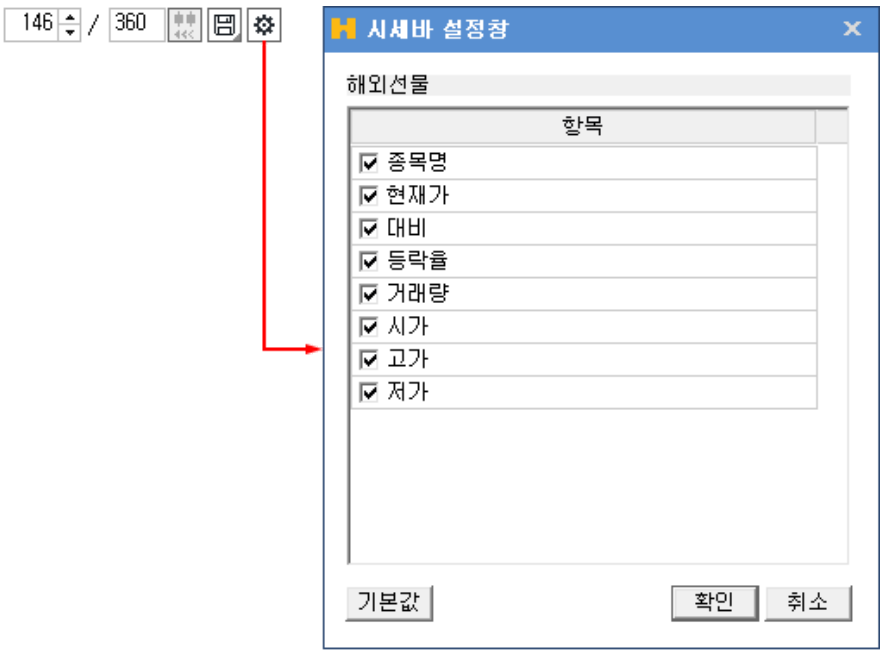

2 종목명/지표명

A : 버튼을 드래그 앤 드롭 시켜 차트 영역을 이동시킬 수 있습니다.

B 차트 영역에 적용된 차트유형과 보조지표명이 표시됩니다. 마우스의 우측 버튼을 클릭하면 차트/보조지표에 대한 설정과 적용 기능 메뉴를 선택할 수 있습니다.

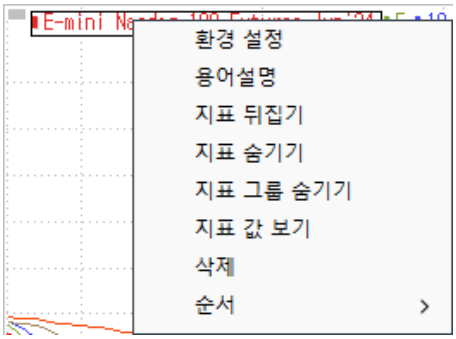

Copyright 2021 KB Securities Co., Ltd. All Rights Reserved.
본 문서의 내용은 제도변경 또는 성능개선, 화면변경 등의 사유로 사전 예고없이 변경될 수 있습니다.
또한 원본 또는 최종본임을 보장할 수 없으며, 문서의 내용에 대한 법적인 책임을 지지 않습니다.

ㄱ [환경설정] : 차트유형과 보조지표의 설정창이 팝업됩니다.

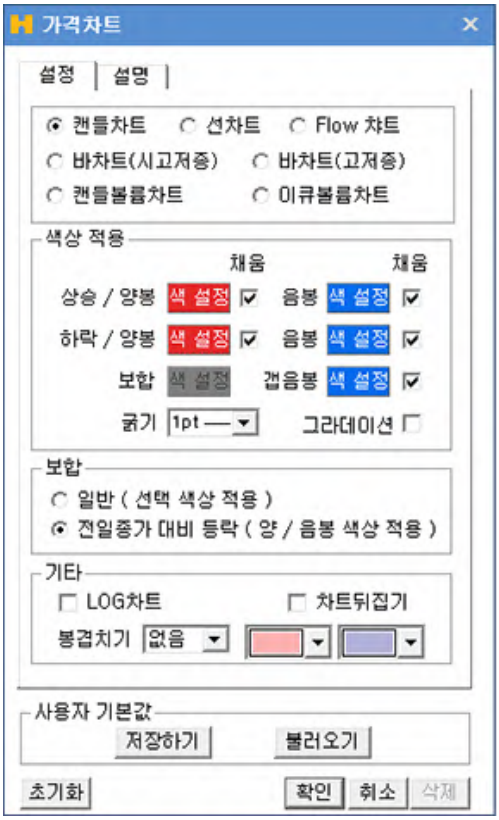



ㄴ [용어설명] : 차트유형과 보조지표에 대한 [용어설명] 창이 팝업됩니다.

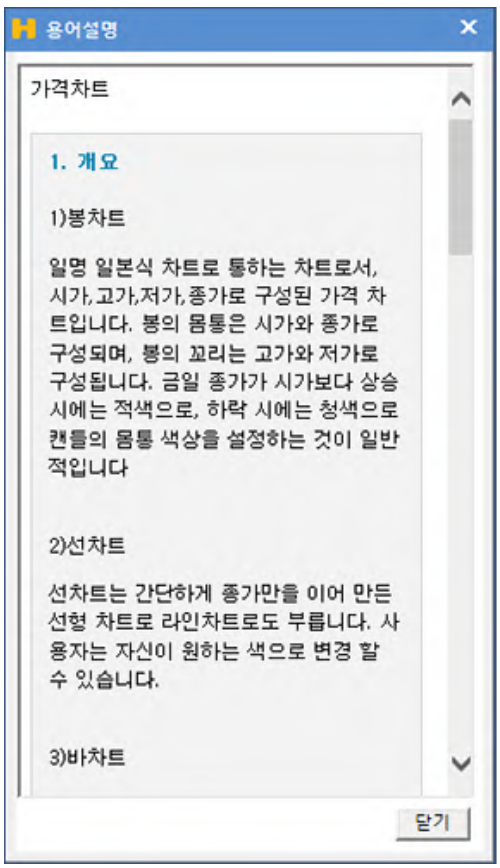



ㄷ [지표 뒤집기] : 선택한 차트유형/보조지표를 뒤집어(Reverse) 차트에 표시합니다.

ㄹ [지표 숨기기] : 선택한 차트유형/보조지표의 숨기기를 실행합니다.

Copyright 2021 KB Securities Co., Ltd. All Rights Reserved.
본 문서의 내용은 제도변경 또는 성능개선, 화면변경 등의 사유로 사전 예고없이 변경될 수 있습니다.
또한 원본 또는 최종본임을 보장할 수 없으며, 문서의 내용에 대한 법적인 책임을 지지 않습니다.

ㅁ [지표 그룹 숨기기] : 선택한 차트유형/보조지표 그룹 전체에 대하여 숨기기를 실행합니다.

ㅂ [지표 값 보기] : 차트의 우측 Y축에 선택한 지표의 값이 표시됩니다.

ㅅ [삭제] : 선택한 지표를 삭제 하는 기능입니다.

ㅇ [순서] : 지표가 겹쳐있을 때, 지표가 그려지는 순서를 변경할 수 있습니다.

3 ▣▣ : 영역의 우측 상단에 위치하며, 해당 영역의 확대/축소 기능 및 영역을 삭제 하는 기능입니다.

4 차트 영역에서 마우스 오른쪽 버튼을 클릭하면 다양한 기능을 활용할 수 있습니다.



A [차트초기화] : 차트 설정을 초기값으로 default 시킵니다.

B [환경설정] : [차트 환경 설정] 창이 팝업되어, 차트의 구성요소에 대하여 사용자 설정이 가능합니다.

→ [차트 환경 설정] 자세히 보기

C [지표설정] : [차트 환경 설정] 창의 [차트/지표] 탭 화면이 팝업되어, 지표의 추가/삭제 및 각 지표에 대한 세부설정이 가능합니다.

Copyright 2021 KB Securities Co., Ltd. All Rights Reserved.
본 문서의 내용은 제도변경 또는 성능개선, 화면변경 등의 사유로 사전 예고없이 변경될 수 있습니다.
또한 원본 또는 최종본임을 보장할 수 없으며, 문서의 내용에 대한 법적인 책임을 지지 않습니다.

D [차트유형] : 차트 영역에 적용할 차트 유형을 선택할 수 있습니다.



E [지표추가] : 차트 영역에 적용할 지표를 선택할 수 있습니다.



F 최고/최저가 선택

ㄱ [가격차트상의 최고/최저가] : 조회 중인 가격 전체 영역에서의 최고/최저가를 표시합니다.

ㄴ [화면상의 최고/최저가] : 조회 중인 가격 차트 중 표시되는 화면에서의 최고/최저가를 표시합니다.

G [추세선 그리기] : 차트 상에 추세선을 작도합니다.

Copyright 2021 KB Securities Co., Ltd. All Rights Reserved.
본 문서의 내용은 제도변경 또는 성능개선, 화면변경 등의 사유로 사전 예고없이 변경될 수 있습니다.
또한 원본 또는 최종본임을 보장할 수 없으며, 문서의 내용에 대한 법적인 책임을 지지 않습니다.

H [추세선 지우기] : 작도된 추세선을 삭제합니다.

I [커서 자석 기능] : 마우스 커서가 지정한 pixel 안으로 이동하면 자동으로 인식됩니다.(캔들이나 지표 근처)

J [분석도구 종가 따라가기] : 차트의 분석도구(예:추세선) 작도 시 종가를 따라갑니다.

K [주기별 지표저장] : 조회 주기별로 각각 적용 지표를 저장합니다.

L [엑셀로 보내기] : 조회한 데이터를 엑셀로 저장합니다.

M [이미지 저장] : 조회 중인 차트를 이미지로 저장합니다.

N [인쇄하기] : 조회 중인 차트를 인쇄합니다.

O [일목균형표 구간 표시] : 일목균형표 적용 시 구간이 표시됩니다.

P [가격차트 거꾸로 보기] : 가격차트가 반전되어서 보여집니다.

Q [연결화면 등록] : 마우스 우클릭 팝업 메뉴에 등록할 화면을 지정할 수 있습니다.

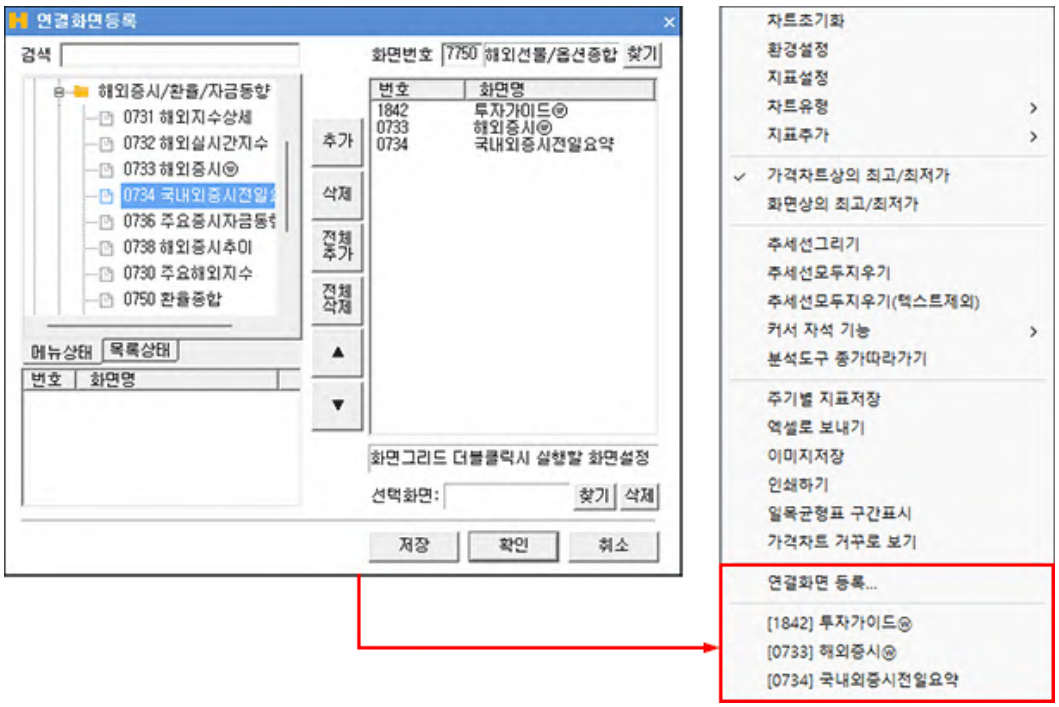

Copyright 2021 KB Securities Co., Ltd. All Rights Reserved.
본 문서의 내용은 제도변경 또는 성능개선, 화면변경 등의 사유로 사전 예고없이 변경될 수 있습니다.
또한 원본 또는 최종본임을 보장할 수 없으며, 문서의 내용에 대한 법적인 책임을 지지 않습니다.

6 [X축 환경설정] : X축에서 마우스 우측 버튼을 클릭하면 X축의 환경설정을 할 수 있습니다.

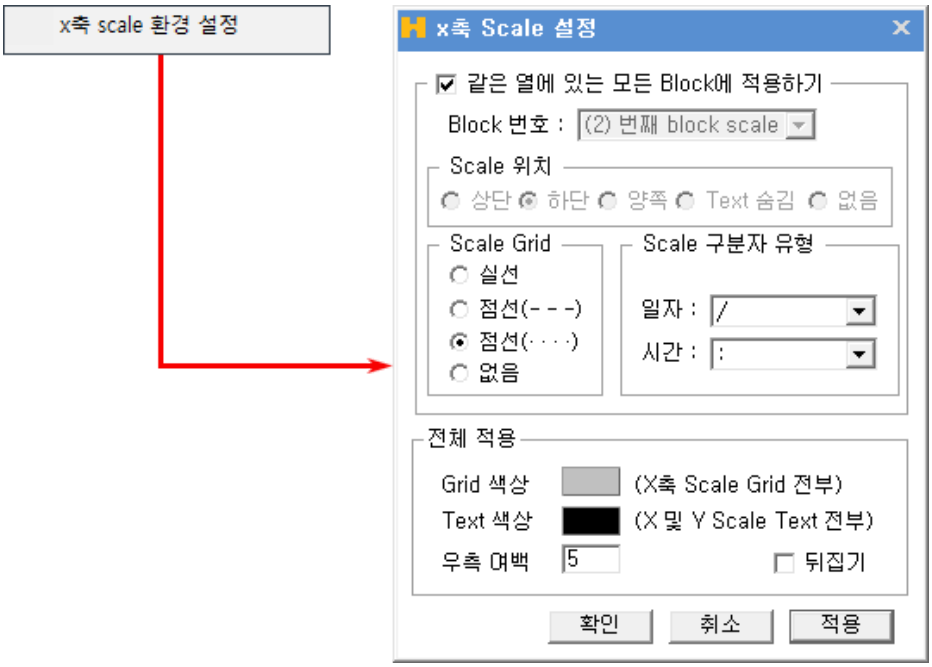

7 [Y축 환경설정] : Y축에서 마우스 우측 버튼을 클릭하면 Y 축의 환경설정을 할 수 있습니다.

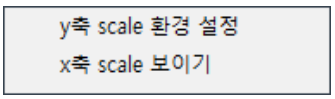

Copyright 2021 KB Securities Co., Ltd. All Rights Reserved.
본 문서의 내용은 제도변경 또는 성능개선, 화면변경 등의 사유로 사전 예고없이 변경될 수 있습니다.
또한 원본 또는 최종본임을 보장할 수 없으며, 문서의 내용에 대한 법적인 책임을 지지 않습니다.

A [Y축 scale 환경설정] : Y축의 표시 옵션을 설정할 수 있습니다.

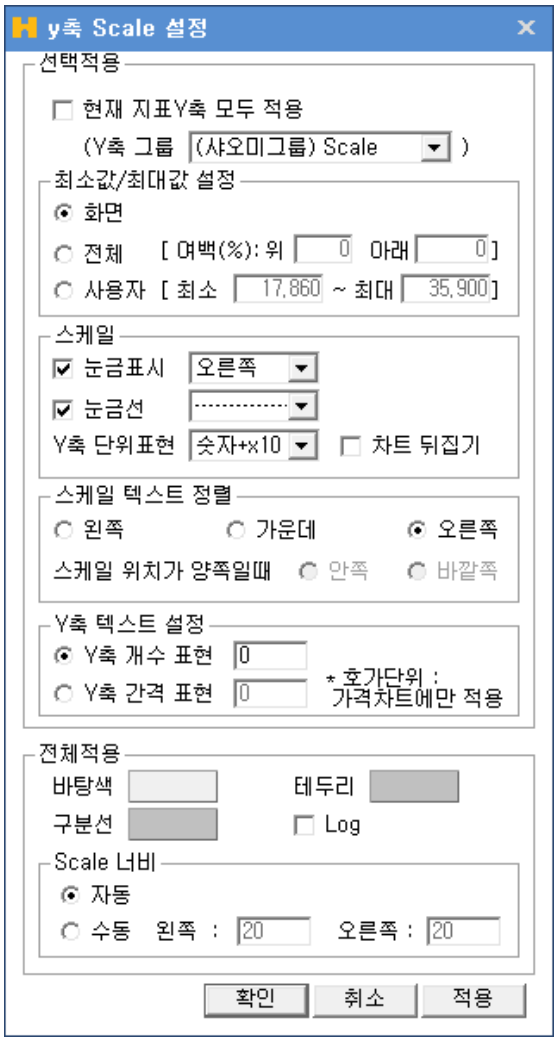

B [X축 scale 보이기] : X축이 표시되지 않은 영역에 X축을 표시할 수 있습니다.



6 하단툴바 영역



Copyright 2021 KB Securities Co., Ltd. All Rights Reserved.
본 문서의 내용은 제도변경 또는 성능개선, 화면변경 등의 사유로 사전 예고없이 변경될 수 있습니다.
또한 원본 또는 최종본임을 보장할 수 없으며, 문서의 내용에 대한 법적인 책임을 지지 않습니다.

1 스크롤바

바를 좌우로 움직이거나 양끝의 좌우 버튼을 클릭하여 차트를 스크롤 할 수 있습니다.

2 확대/축소

조회축 좌우로 움직여 화면상에 표시되는 캔들봉의 개수를 조절할 수 있습니다.

3 보기 및 스크롤

A 전체보기

조회 가능한 개수의 모든 봉을 한번에 화면에 모두 표시합니다.

B 축소/확대

차트 조회기간을 축소 또는 확대할 수 있습니다.

C 자동스크롤

조회할 종목을 선택한 후 각 버튼을 클릭하여 차트를 종목들의 차트를 자동 스크롤 시켜 조회할 수 있습니다.

4 저장 및 기타기능

A 엑셀로 저장

조회 중인 차트의 데이터를 엑셀로 보내 저장할 수 있습니다.

B 이미지로 저장

조회 중인 차트를 이미지 파일로 저장할 수 있습니다.

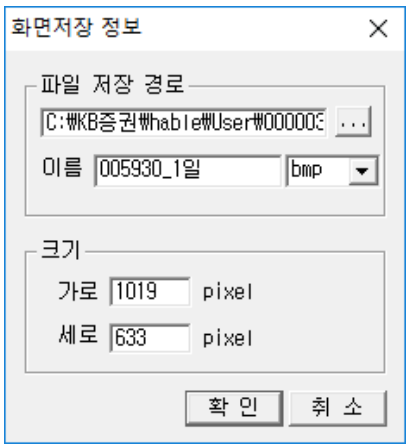

C 수치조회창

차트에 수치조회창이 표시되며, 마우스가 위치한 구간의 데이터를 표시합니다.



D 자료조회

차트 하단에 일자별 데이터 조회영역이 표시됩니다.

Copyright 2021 KB Securities Co., Ltd. All Rights Reserved.
본 문서의 내용은 제도변경 또는 성능개선, 화면변경 등의 사유로 사전 예고없이 변경될 수 있습니다.
또한 원본 또는 최종본임을 보장할 수 없으며, 문서의 내용에 대한 법적인 책임을 지지 않습니다.

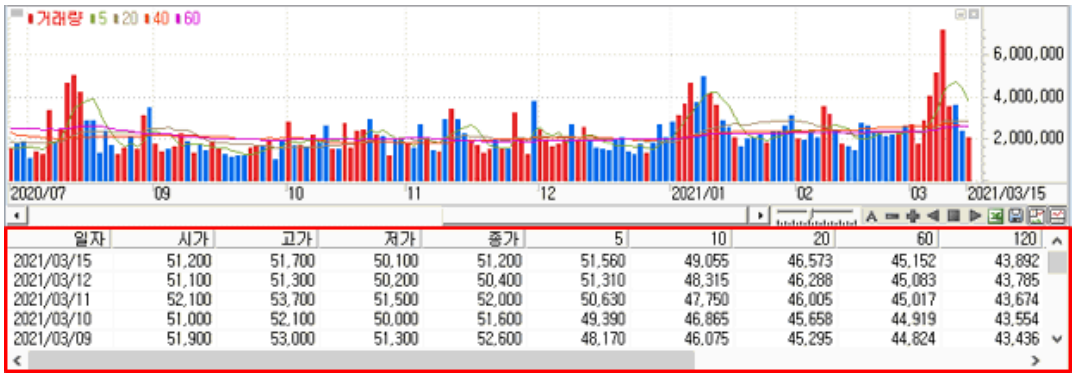

일자	시가	고가	저가	종가	5	10	20	60	120
2021/03/15	51,200	51,700	50,100	51,200	51,560	49,055	46,573	45,152	43,892
2021/03/12	51,100	51,300	50,200	50,400	51,310	48,315	46,288	45,083	43,785
2021/03/11	52,100	53,700	51,500	52,000	50,630	47,750	46,005	45,017	43,674
2021/03/10	51,000	52,100	50,000	51,600	49,390	46,865	45,658	44,919	43,554
2021/03/09	51,900	53,000	51,300	52,600	48,170	46,075	45,295	44,824	43,436

7 분석도구 영역

1 도구바 보이기/숨기기

버튼을 클릭하여 우측의 도구바 영역을 보이기/숨기기를 선택할 수 있습니다.

2 도구바 선택

U	사용자 툴 사용자가 구성한 그리기/기능 툴 모음입니다.
T	그리기 툴 차트 상에 분석 툴을 그리는 툴 모음입니다.
F	기능 툴 차트 상에 분석 데이터를 표시하는 툴 모음입니다.

3 사용자 툴 설정

TOOL을 클릭하면, “차트툴 편집창”이 팝업되어 그리기/기능 툴에서 사용자 툴로 등록할 툴을 설정할 수 있습니다.



A 분석도구, 부가기능 중 편집할 메뉴를 선택합니다.

Copyright 2021 KB Securities Co., Ltd. All Rights Reserved.
본 문서의 내용은 제도변경 또는 성능개선, 화면변경 등의 사유로 사전 예고없이 변경될 수 있습니다.
또한 원본 또는 최종본임을 보장할 수 없으며, 문서의 내용에 대한 법적인 책임을 지지 않습니다.

B 선택한 메뉴의 항목이 표시됩니다. 사용자 툴로 등록할 툴을 클릭하여 선택합니다.

C ▶ 클릭하면 선택한 항목을 사용자 툴로 등록됩니다.

D ◀ 기 등록된 사용자 툴을 삭제합니다.

E 전체 삭제 기 등록된 사용자 툴 전체를 삭제합니다.

F 전체 추가 선택한 메뉴의 툴 전체를 사용자 툴로 등록합니다.

G 사용자 툴 리스트에서 항목을 선택한 후 위로▲ 버튼을 클릭하면 위치가 위로 옮겨집니다.

H 사용자 툴 리스트에서 항목을 선택한 후 아래로▼ 버튼을 클릭하면 위치가 아래로 옮겨집니다.

I 초기 설정 버튼을 클릭하면 툴 설정이 초기화됩니다.

J 등록된 사용자 툴 리스트가 표시됩니다.

4 T 그리기 툴

A 기본 툴

	그리기 모음 : “Symbol창”이 팝업되어 트 상에 Symbol을 선택하여 넣을 수 있습니다. 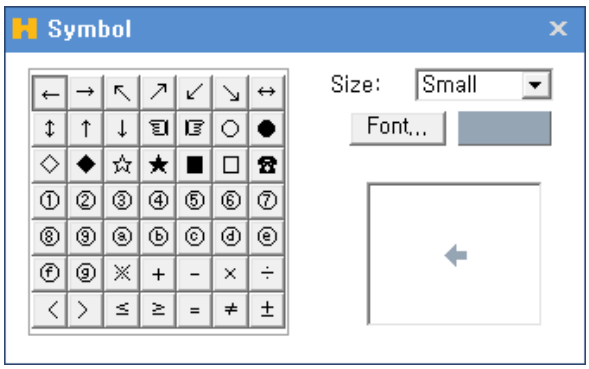
	차트에 십자선을 작도합니다.
	차트에 수평선을 작도합니다.
	차트에 수직선을 작도합니다.
	차트에 추세선을 작도합니다.
	차트에 각도 추세선을 작도합니다.
	차트에 연필추세선을 작도합니다.
T	차트에 텍스트를 입력합니다.
	차트에 네모를 작도합니다.
	차트에 원을 작도합니다.
	차트에 삼각형을 작도합니다.

Copyright 2021 KB Securities Co., Ltd. All Rights Reserved.
본 문서의 내용은 제도변경 또는 성능개선, 화면변경 등의 사유로 사전 예고없이 변경될 수 있습니다.
또한 원본 또는 최종본임을 보장할 수 없으며, 문서의 내용에 대한 법적인 책임을 지지 않습니다.

분석 툴

	차트에 엔드류 추세선을 작도합니다.
	차트에 피보나치 조정대를 작도합니다.
	차트에 Fan 추세선을 작도합니다.
	차트에 피보나치 수열을 작도합니다.
	차트에 피보나치 시간대를 작도합니다.
	차트에 활추세선을 작도합니다.
	차트에 FIBO선을 작도합니다.
	차트에 목표치 추정대를 작도합니다.
	차트에 상향 갠팬을 작도합니다.
	차트에 하향 갠팬을 작도합니다.
	차트에 작도된 추세선을 지웁니다.
	차트에 작도된 추세선을 모두 지웁니다.(텍스트는 제외)
	차트에 작도된 추세선을 모두 지웁니다.(텍스트 포함)
	차트에 Gan 선을 작도합니다.
	차트에 갠앵글을 작도합니다.
	차트에 가속저항호를 작도합니다.
	차트에 가속저항팬을 작도합니다.
	차트에 이등분석을 작도합니다.
	차트에 삼등분석을 작도합니다.
	차트에 사등분석을 작도합니다.
	차트에 사이클 구간을 작도합니다.
	3개의 가격지점에 대한 조정백분율 데이터를 조회할 수 있습니다.
	차트에 앨리어트 파동선을 작도합니다.
	차트에 직선회귀선을 작도합니다.

Copyright 2021 KB Securities Co., Ltd. All Rights Reserved.
본 문서의 내용은 제도변경 또는 성능개선, 화면변경 등의 사유로 사전 예고없이 변경될 수 있습니다.
또한 원본 또는 최종본임을 보장할 수 없으며, 문서의 내용에 대한 법적인 책임을 지지 않습니다.

	차트에 직선회귀채널을 작도합니다.
	차트에 봉중심선을 작도합니다.
	차트에 가상봉을 작도합니다.

5 F 기능툴

	차트 설정 환경이 기본차트로 초기화 됩니다
	“차트 환경 설저창”이 팝업됩니다.
	가격 이동 평균선 설정창이 팝업됩니다.
	거래량 이동 평균선 설정창이 팝업됩니다.
	Y축 설정창이 팝업됩니다.
	수치조회창이 열립니다.
	마우스가 위치한 곳의 요약 데이터가 표시됩니다.
	텍스트 윈도우가 팝업되어 전체 데이터를 수치로 조회할 수 있습니다.
	하단에 수치조회 영역이 생성됩니다.
	일목균형표의 기간용약 데이터를 조회할 수 있습니다.
	자동추세선이 작도됩니다.
	추세패턴이 표시됩니다.
	캔들패턴이 표시됩니다.
	차트의 추세/캔들 패턴분석 통계를 조회할 수 있습니다.
	패턴설정창이 팝업되어, “작도법/자동추세선/추세패턴/캔들패턴”의 옵션을 설정할 수 있습니다.
	“기준선 설정창”이 팝업되어 차트 상에 기준 가격을 설정할 수 있습니다.
	조회 차트의 데이터를 엑셀 데이터로 변환합니다.
	X축, Y축일 숨기기/보이기 할 수 있습니다.
	하단 스크롤 영역을 보이기/숨기기 할 수 있습니다.
	조회 종목의 일/주/월/분 차트를 조회할 수 있습니다.
	차트 상단 영역을 숨기기/보이기 할 수 있습니다.
	엑셀 불러오기 기능입니다.

Copyright 2021 KB Securities Co., Ltd. All Rights Reserved.
본 문서의 내용은 제도변경 또는 성능개선, 화면변경 등의 사유로 사전 예고없이 변경될 수 있습니다.
또한 원본 또는 최종본임을 보장할 수 없으며, 문서의 내용에 대한 법적인 책임을 지지 않습니다.

	이전 차트로 전환됩니다.
	이후 차트로 전환됩니다.
	돋보기 기능입니다.

해외선물옵션 종목선택

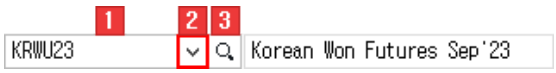

1 종목/상품코드를 직접 입력하여 조회종목을 선택할 수 있습니다.

2 History 기능
사용자가 최근 조회한 종목 목록이 제공됩니다.

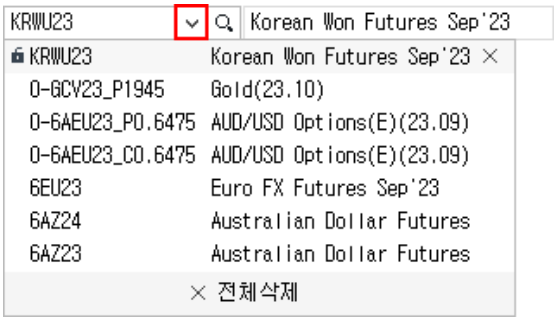

	종목이 히스토리 목록에 저장됩니다.
×	개별 종목 히스토리가 삭제됩니다.
× 전체삭제	전체 히스토리 목록이 삭제됩니다.

3 종목검색 기능
종목을 선택할 수 있는 [해외선물옵션 종목안내창]이 팝업되며, 종목을 손쉽고 빠르게 검색할 수 있습니다.

Copyright 2021 KB Securities Co., Ltd. All Rights Reserved.
본 문서의 내용은 제도변경 또는 성능개선, 화면변경 등의 사유로 사전 예고없이 변경될 수 있습니다.
또한 원본 또는 최종본임을 보장할 수 없으며, 문서의 내용에 대한 법적인 책임을 지지 않습니다.



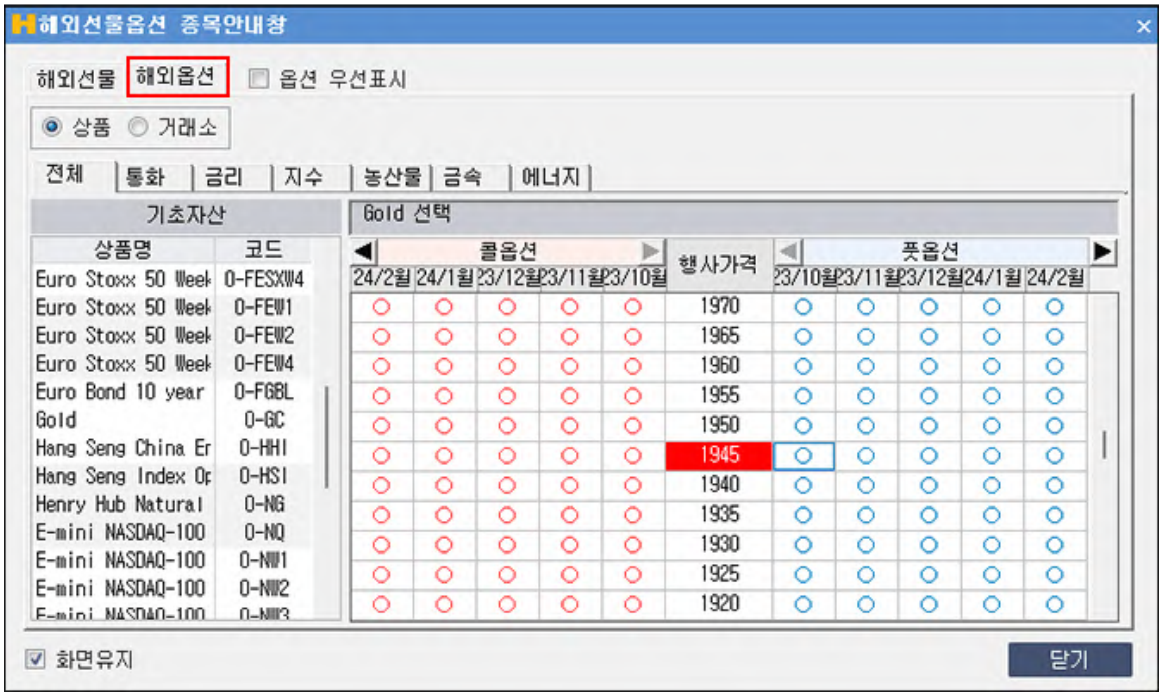

▸ 우측 상단의 [옵션 우선표시] 항목을 선택하면 [해외선물옵션 종목안내창]이 팝업될 때 [해외옵션] 탭이 우선적으로 팝업됩니다.

[차트 환경 설정] 자세히 보기

1 차트상에서 마우스 우측 버튼을 클릭한 후 [환경설정]을 메뉴를 선택하거나,
차트 우측의 F 기능툴에 있는 아이콘을 클릭하거나,

Copyright 2021 KB Securities Co., Ltd. All Rights Reserved.
본 문서의 내용은 제도변경 또는 성능개선, 화면변경 등의 사유로 사전 예고없이 변경될 수 있습니다.
또한 원본 또는 최종본임을 보장할 수 없으며, 문서의 내용에 대한 법적인 책임을 지지 않습니다.

차트 상단의 [설정] 버튼을 클릭하면 [차트 환경 설정] 창이 팝업됩니다.



1 [차트/지표] 탭

차트에 적용할 보조지표를 추가/삭제할 수 있으며, 적용되는 영역지정 및 각 지표와 차트의 세부적인 설정이 가능합니다.

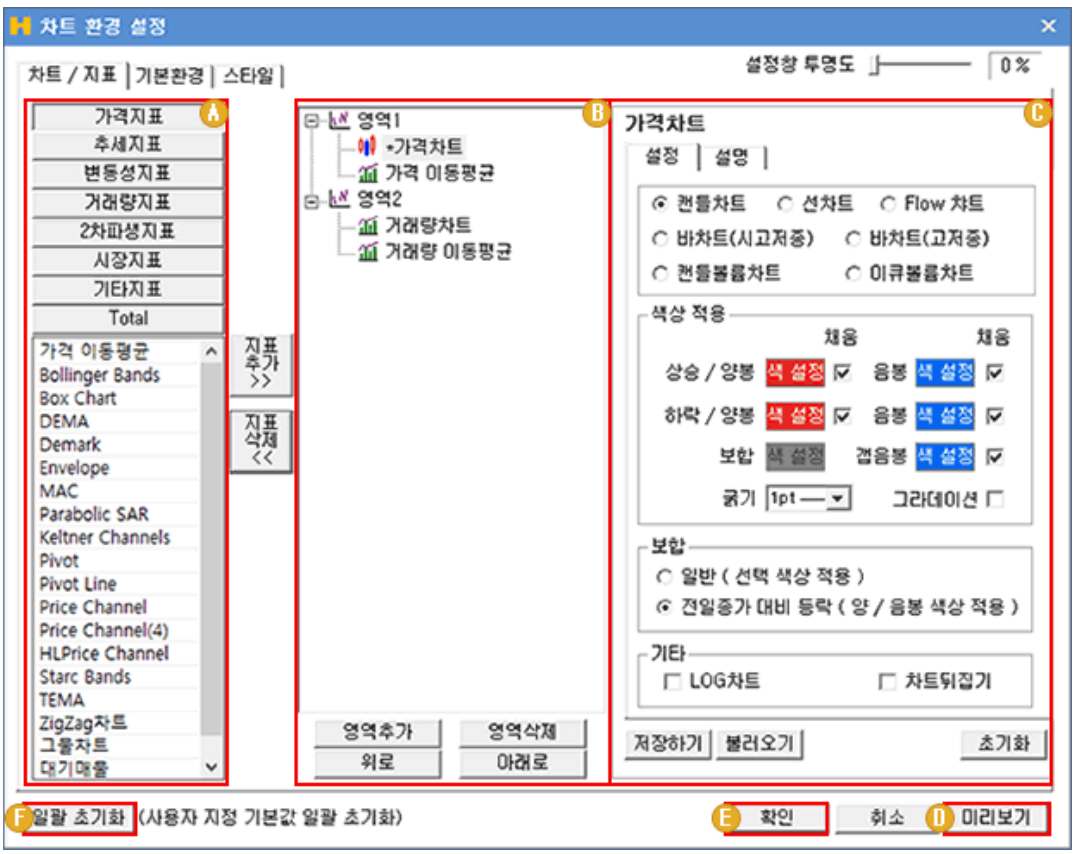

ㅏ 지표 리스트 : 차트에 적용 가능한 지표 리스트로 지표의 성격별로 카테고리와 되어 있습니다.

ㄱ 지표 리스트 : 차트에 적용 가능한 지표 리스트로 지표의 성격별로 카테고리와 되어 있습니다.

ㄴ 카테고리를 선택한 후, 지표목록에서 지표를 더블 클릭하면 지표가 추가됩니다.

Copyright 2021 KB Securities Co., Ltd. All Rights Reserved.
본 문서의 내용은 제도변경 또는 성능개선, 화면변경 등의 사유로 사전 예고없이 변경될 수 있습니다.
또한 원본 또는 최종본임을 보장할 수 없으며, 문서의 내용에 대한 법적인 책임을 지지 않습니다.

B 지표 구성 영역 : 차트에서 사용자가 구성한 지표 영역이 표시되며, 하단의 버튼을 이용하여 영역의 추가/삭제, 지표의 추가/삭제, 지표의 위치 이동을 실행 할 수 있습니다.

ㄱ 기본 차트 영역값은 가격차트가 [영역1], 거래량 부분이 [영역2]에 해당 합니다.

ㄴ 지표 추가는 기존 영역1,2에 추가하거나 별도의 영역을 지정한 후 추가할 수 있습니다.

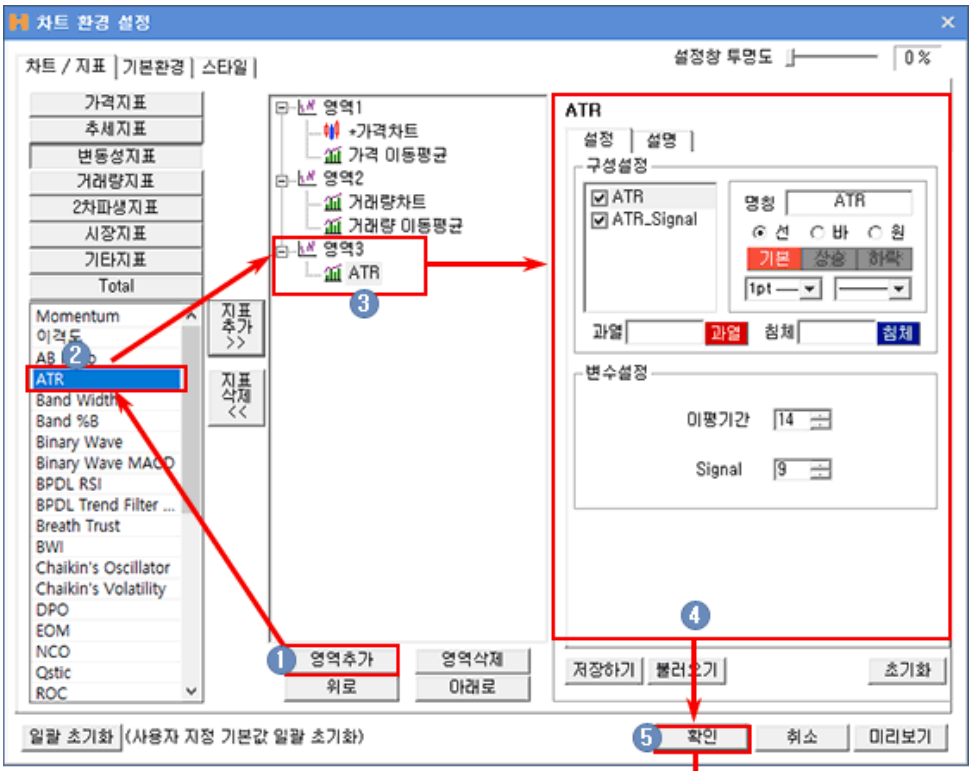



ㄷ 영역추가 : 차트에 새로운 영역을 추가할 수 있습니다.

ㄹ 영역삭제 : 선택한 차트 영역을 삭제할 수 있습니다.

ㅁ 지표 추가 >> : 선택한 지표를 차트에 추가할 수 있습니다.

Copyright 2021 KB Securities Co., Ltd. All Rights Reserved.
본 문서의 내용은 제도변경 또는 성능개선, 화면변경 등의 사유로 사전 예고없이 변경될 수 있습니다.
또한 원본 또는 최종본임을 보장할 수 없으며, 문서의 내용에 대한 법적인 책임을 지지 않습니다.

ㅂ 지표 삭제 << : 선택한 지표를 삭제할 수 있습니다.

ㅅ 위로 : 선택한 지표의 위치를 위로 이동시킵니다.

ㅇ 아래로 : 선택한 지표의 위치를 아래로 이동시킵니다.

C 지표 설정

ㄱ [설정] 탭 : 선택한 지표의 형태 및 변수, 색상 등의 설정을 사용자가 직접 변경하여 사용할 수 있습니다.

ㄴ [설명] 탭 : 선택한 지표의 간략한 설명을 볼 수 있습니다.

D 미리보기 : 선택한 차트 환경이 적용된 차트를 미리 볼 수 있습니다.

E 확인 : [차트 환경 설정]이 완료됩니다.

F 일괄 초기화 : 사용자 설정을 차트 초기값으로 일괄 초기화 시킵니다.

2 [기본환경] 탭 : 차트 상의 표시되는 요소들에 대한 설정이 가능합니다.

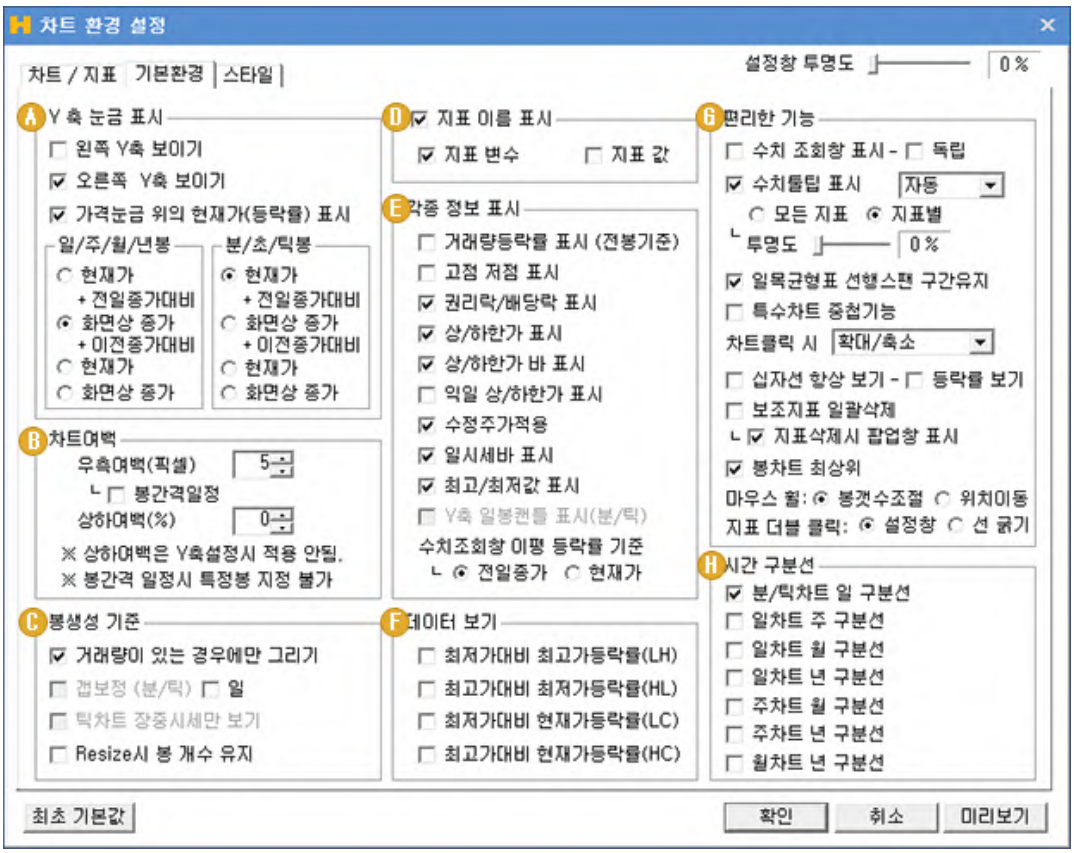

A [Y축 눈금 표시]

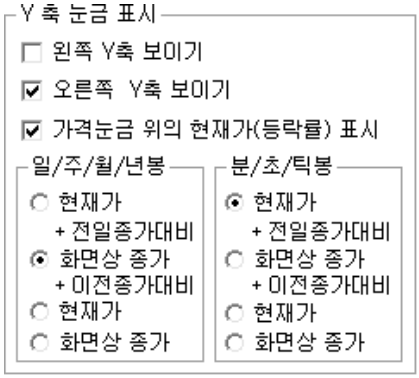

Copyright 2021 KB Securities Co., Ltd. All Rights Reserved.
본 문서의 내용은 제도변경 또는 성능개선, 화면변경 등의 사유로 사전 예고없이 변경될 수 있습니다.
또한 원본 또는 최종본임을 보장할 수 없으며, 문서의 내용에 대한 법적인 책임을 지지 않습니다.

왼쪽 Y축 보이기	차트 왼쪽에 Y축 스케일을 표시합니다.
오른쪽 Y축 보이기	차트 오른쪽에 Y축 스케일을 표시합니다.
가격눈금 위의 현재가(등락률)표시	Y축 스케일에 표시되는 현재가 표시옵션을 설정할 수 있습니다.
일/주/월/년봉	일/주/월/년 차트의 표시 옵션을 선택할 수 있습니다.
분/초/틱봉	분/초/틱 차트의 표시옵션을 선택할 수 있습니다.

B [차트여백]

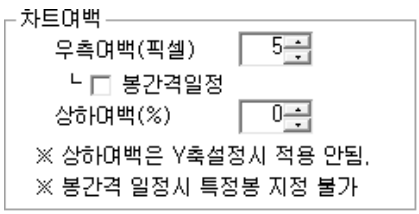

우측여백(픽셀)	입력한 픽셀값만큼 여백공간을 차트에 추가합니다.
봉간격일정	차트크기에서 봉 간격이 일정하게 표시될 수 있는 봉의 개수로만 차트를 보여주는 기능입니다.
상하여백(%)	입력한 비율만큼 아래위로 여백을 추가합니다.

C [봉생성 기준]

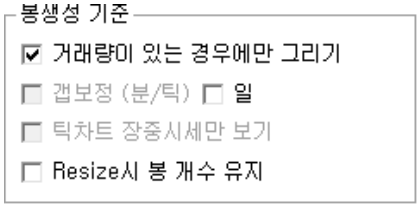

거래량이 있는 경우에만 그리기	거래량이 없는 봉은 차트에 그리지 않도록 하는 기능 입니다.
갭 보정(분/틱)	분/틱 주기에서 갭이 발생할 경우 갭 보정을 하여 차트를 자연스럽게 이어지도록 하는 기능입니다.
틱차트 장중 시세만 보기	장시작부터 장마감까지만 틱주기 데이터를 차트에 표시하는 기능입니다.
Resize시 봉 개수 유지	차트의 크기를 변경하더라도 봉의 개수가 유지되도록 하는 기능입니다.

D [지표 이름 표시]

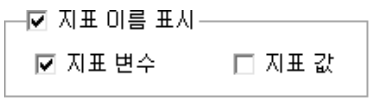

지표변수	차트화면 상단에 지표명의 지표변수를 표시합니다.
지표값	차트화면 상단에 지표명의 지표값을 표시합니다.

Copyright 2021 KB Securities Co., Ltd. All Rights Reserved.
본 문서의 내용은 제도변경 또는 성능개선, 화면변경 등의 사유로 사전 예고없이 변경될 수 있습니다.
또한 원본 또는 최종본임을 보장할 수 없으며, 문서의 내용에 대한 법적인 책임을 지지 않습니다.

E [각종 정보 표시]

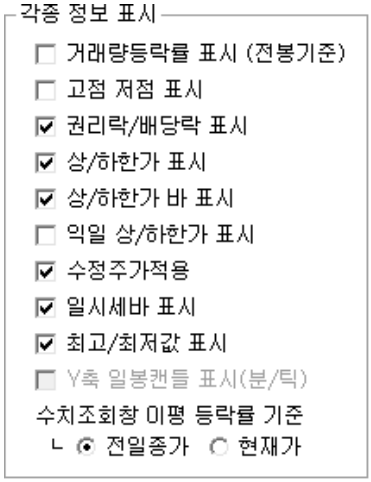

거래량등락률표시	거래량 차트에 거래량과 전일대비 거래량등락률을 표시합니다.
고점저점표시	차트화면에 고점과 저점을 표시합니다.
권리락/배당락 표시	차트화면에 권리락/배당락을 표시합니다.
상/하한가 표시	과거 상/하한가가 발생한 봉을 표시합니다.
상/하한가 바 표시	과Y축 스케일에 조회된 종목의 상/하한가 Bar를 표시합니다.
수정주가적용	배당락/권리락 등이 발생하여 가격의 급등락이 발생했을 때, 해당 종목에 대해 수정된 주가를 적용할 수 있습니다.
일시세바표시	차트화면 시세바를 표시유무를 설정할 수 있습니다.
최고/최저값 표시	차트화면에 보여지는 데이터의 최고/최저 값을 표시합니다.
Y축 일봉캔들 표시(분/틱)	분/틱 주기일 때, Y축 스케일 상단에 당일봉을 실시간으로 표시하여 당일봉의 모양을 확인할 수 있습니다.
수치조회창 이평 등락률 기준	수치조회차에서 조회 시 이동평균선의 등락률 기준을 선택할 수 있습니다.

F [데이터 보기]

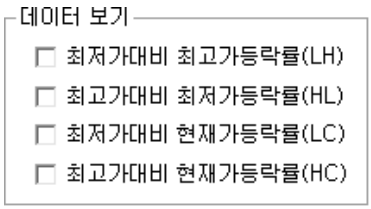

최저가대비 최고가등락률(LH)	차트화면 오른쪽에 LH 대비값을 표시합니다.
최고가대비 최저가등락률(HL)	차트화면 오른쪽에 HL 대비값을 표시합니다.
최저가대비 현재가등락률(LC)	차트화면 오른쪽에 LC 대비값을 표시합니다.
최고가대비 현재가등락률(HC)	차트화면 오른쪽에 HC 대비값을 표시합니다.

Copyright 2021 KB Securities Co., Ltd. All Rights Reserved.
본 문서의 내용은 제도변경 또는 성능개선, 화면변경 등의 사유로 사전 예고없이 변경될 수 있습니다.
또한 원본 또는 최종본임을 보장할 수 없으며, 문서의 내용에 대한 법적인 책임을 지지 않습니다.

6 [편리한 기능]

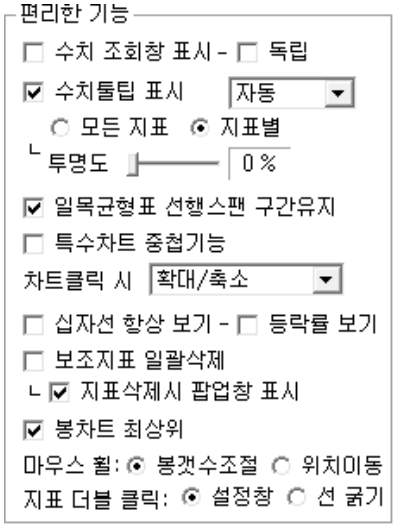

수치조회창 표시	차트화면에 수치조회창을 표시 합니다.
수치조회 독립	수치조회창을 독립창으로 띄우는 기능입니다.
수치툴팁표시	캔들봉에 마우스 오버시 툴팁 표시 유무를 설정할 수 있습니다.
투명도	툴팁의 투명도를 설정하여 툴팁뒤의 캔들봉을 볼 수 있습니다.
일목균형표 선행스팬 구간유지	일목균형표 적용 후 스크롤 이동시 선행구간유지에 대한 설정을 할 수 있습니다.
특수차트 중첩기능	특수차트를 일반차트처럼 적용 할 수 있습니다.
차트클릭 시	차트 클릭 시 발생 액션을 설정할 수 있습니다.
십자선 항상보기	십자선이 계속 표시하도록 합니다.
보조지표 일괄삭제	보조지표 일괄삭제 옵션을 선택할 수 있습니다.

H [시간 구분선]

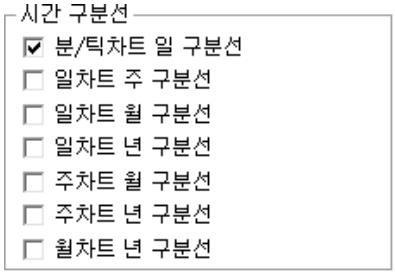

분/틱차트 일 구분선	분/틱 주기일때, 일 구분선을 표시합니다.
일차트 주 구분선	일 차트 일 때, 주 구분선을 표시합니다.
일차트 월 구분선	일 차트 일 때, 월 구분선을 표시합니다.
일차트 년 구분선	일 차트 일 때, 년 구분선을 표시합니다.
주차트 월 구분선	주 차트 일 때, 월 구분선을 표시합니다.
주차트 년 구분선	주 차트 일 때, 년 구분선을 표시합니다.
월차트 년 구분선	월 차트 일 때, 년 구분선을 표시합니다.

3 [스타일 탭

차트에 표시되는 각종 데이터 및 지표를 제외한 바탕 화면의 구성요소들을 설정하여, 고유의 스타일로 저장하여 사용자 스타일의

Copyright 2021 KB Securities Co., Ltd. All Rights Reserved.
본 문서의 내용은 제도변경 또는 성능개선, 화면변경 등의 사유로 사전 예고없이 변경될 수 있습니다.
또한 원본 또는 최종본임을 보장할 수 없으며, 문서의 내용에 대한 법적인 책임을 지지 않습니다.

차트를 만들어 사용할 수 있습니다.



A [스타일 저장]

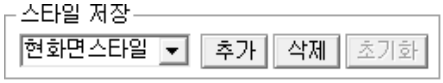

추가	현재 설정된 내용으로 스타일을 추가할 수 있습니다
삭제	선택한 스타일을 항목에서 삭제할 수 있습니다. (기존 스타일을 삭제 되지 않습니다.)
초기화	선택한 스타일에 대한 초기값으로 되돌리는 기능입니다.

B [지표] : 가격과 거래량의 색상과 옵션을 설정할 수 있습니다.



C [스케일 영역]

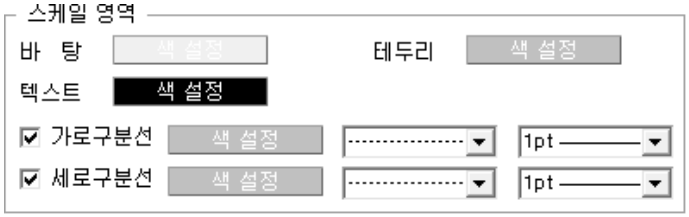

Copyright 2021 KB Securities Co., Ltd. All Rights Reserved.
본 문서의 내용은 제도변경 또는 성능개선, 화면변경 등의 사유로 사전 예고없이 변경될 수 있습니다.
또한 원본 또는 최종본임을 보장할 수 없으며, 문서의 내용에 대한 법적인 책임을 지지 않습니다.

바탕	스케일 영역의 바탕색을 설정할 수 있습니다.
테두리	스케일 영역 테두리의 색상을 설정할 수 있습니다.
텍스트	스케일 영역에 표시되는 텍스트의 색상을 설정할 수 있습니다.
가로구분선	가로 구분선에 대한 색상 및 선 굵기 선 모양을 설정할 수 있습니다.
세로구분선	세로 구분선에 대한 색상 및 선 굵기, 선 모양을 설정할 수 있습니다.

D [날짜 구분선] : 일/주/월/년 구분선의 색상 및 선의 굵기, 모양을 설정할 수 있습니다.

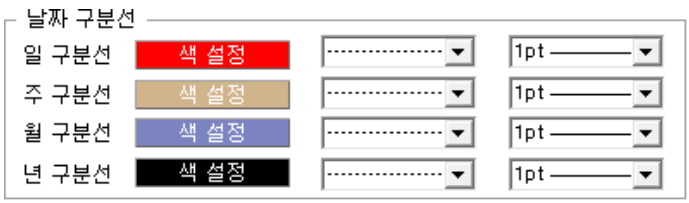

E [그래프 영역]

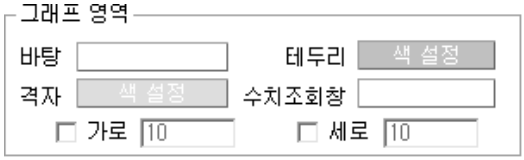

바탕	그래프 영역의 바탕색을 설정할 수 있습니다.
테두리	그래프 영역 테두리의 색상을 설정할 수 있습니다.
격자	격자선에 대한 색상을 설정할 수 있습니다.
수치조회창	수치조회창의 색상을 설정할 수 있습니다.
가로/세로	격자선의 간격을 설정할 수 있습니다.

F [기본 글꼴] : 기본 적용되는 글꼴, 글자크기, 유형(굵기)을 설정할 수 있습니다.

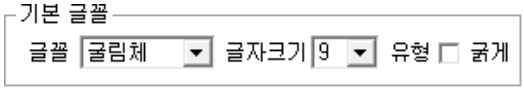

G [기타]



십자선	십자선의 색상, 굵기, 선모양을 설정할 수 있습니다.
분석도구	분석도구의 색상, 굵기, 선모양을 설정할 수 있습니다.
개별 설정창으로 지정한 분석도구 스타일 유지	v 체크하면 개별 설정창에서 설정한 분석도구의 스타일을 유지시킬 수 있습니다.

2 기준선 설정

기본 차트의 Y축에 표시되는 가격 외에 특정 가격을 선택하여 차트에 표시하여 사용할 수 있습니다.

Copyright 2021 KB Securities Co., Ltd. All Rights Reserved.
본 문서의 내용은 제도변경 또는 성능개선, 화면변경 등의 사유로 사전 예고없이 변경될 수 있습니다.
또한 원본 또는 최종본임을 보장할 수 없으며, 문서의 내용에 대한 법적인 책임을 지지 않습니다.

F 기능툴의 아이콘을 클릭하면 [기준선 설정창]이 팝업됩니다.

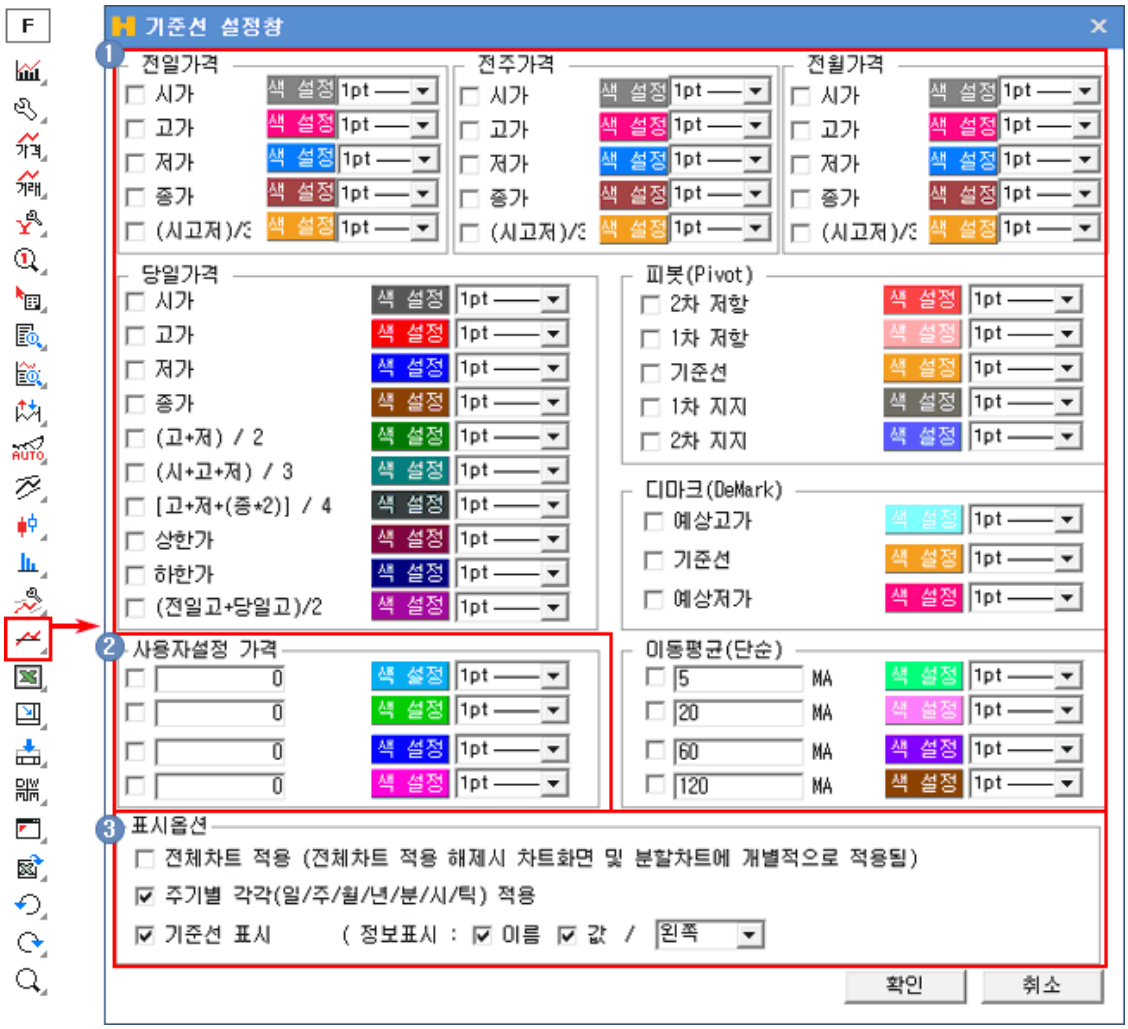

1 적용 가능한 가격은 [전일가격] [전주가격] [전월가격] [당일가격] [피봇(Pivot)] [디마크(DeMark)] [이동평균(단순)] 카테고리로 나뉘어져 있으며, 각 카테고리에서 적용할 기준가격을 v 체크하여 선택합니다.

2 [사용자설정 가격] : 기본 제공 가격 이외에 특정 가격을 이용하고자 할 경우에는 [사용자설정 가격]에서 v 체크한 후 가격을 입력하여 사용할 수 있습니다. (총 4개의 사용자 설정 가격을 이용할 수 있습니다.)



3 [표시옵션] : 설정한 기준선의 표시옵션을 설정할 수 있습니다.

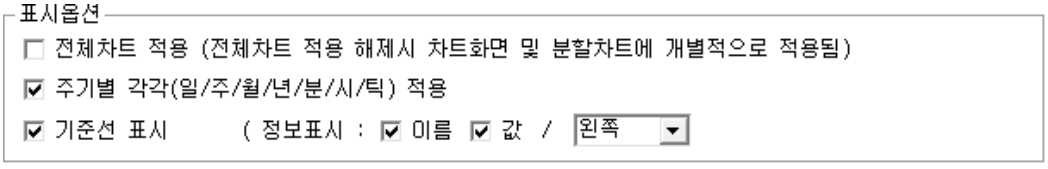

전체차트 적용	v 체크하면 설정한 기준선이 전체 차트에 적용되며, 체크 해제 시에는 개별차트에만 적용됩니다.
주기별 적용	v 체크하면 일/주/월/년/분/시/틱 주기 차트에 모두 적용됩니다.
기준선 표시	기준선의 이름과 값의 차트 표시 여부와 위치를 지정할 수 있습니다.

Copyright 2021 KB Securities Co., Ltd. All Rights Reserved.
본 문서의 내용은 제도변경 또는 성능개선, 화면변경 등의 사유로 사전 예고없이 변경될 수 있습니다.
또한 원본 또는 최종본임을 보장할 수 없으며, 문서의 내용에 대한 법적인 책임을 지지 않습니다.

[7760] 해외선물/옵션주문내역

해외선물/옵션의 주문내역을 조회할 수 있는 화면입니다.

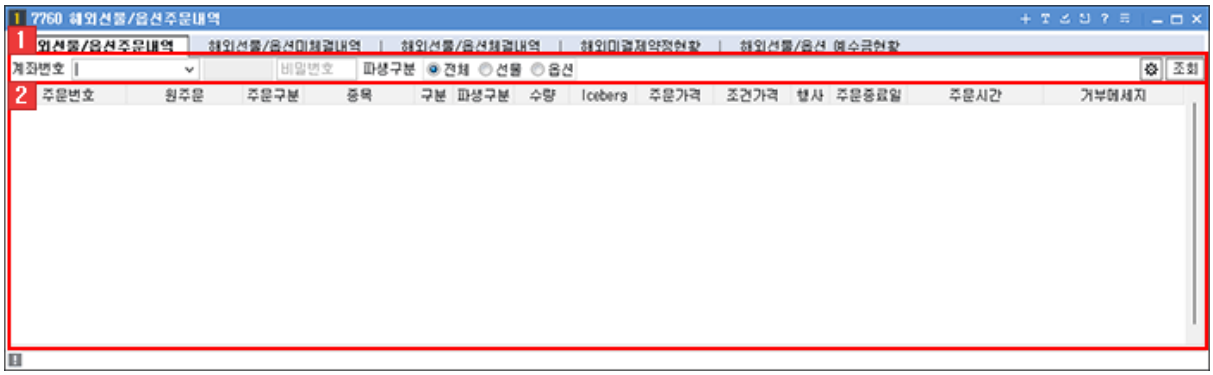

1 계좌를 선택하고, [파생구분]을 지정합니다.



▸ 버튼을 클릭하면 [컬럼설정] 창이 팝업됩니다.

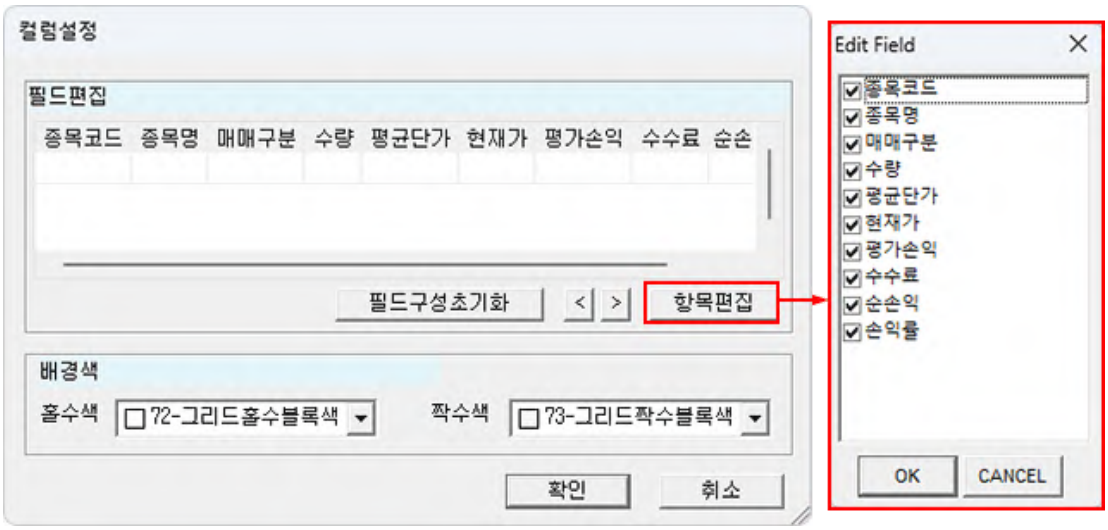

2 계좌의 해외선물/옵션 주문내역이 표시됩니다.

Copyright 2021 KB Securities Co., Ltd. All Rights Reserved.
본 문서의 내용은 제도변경 또는 성능개선, 화면변경 등의 사유로 사전 예고없이 변경될 수 있습니다.
또한 원본 또는 최종본임을 보장할 수 없으며, 문서의 내용에 대한 법적인 책임을 지지 않습니다.

[7761] 해외선물/옵션미체결내역

해외선물/옵션의 주문 중 미체결 주문내역을 조회할 수 있는 화면입니다.

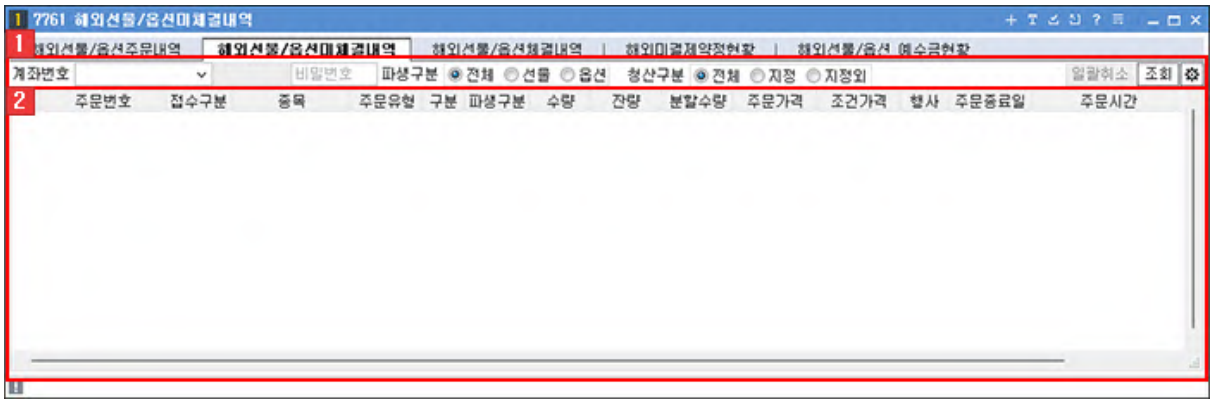

1 계좌를 선택하고, [파생구분]과 [청산구분]을 지정합니다.



- ⚙ 버튼을 클릭하면 [컬럼설정] 창이 팝업됩니다.

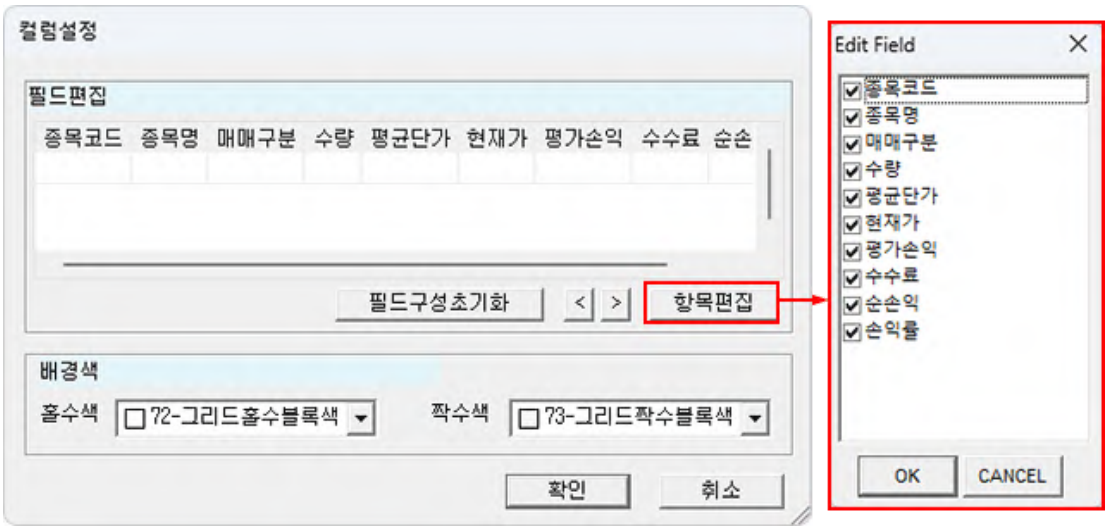

2 선택한 계좌의 해외선물/옵션 미체결 주문내역이 표시됩니다.

- 취소할 주문내역을 선택한 후 [일괄취소] 버튼을 클릭하면, 선택한 미체결주문 내역에 대하여 일괄취소주문이 실행됩니다.

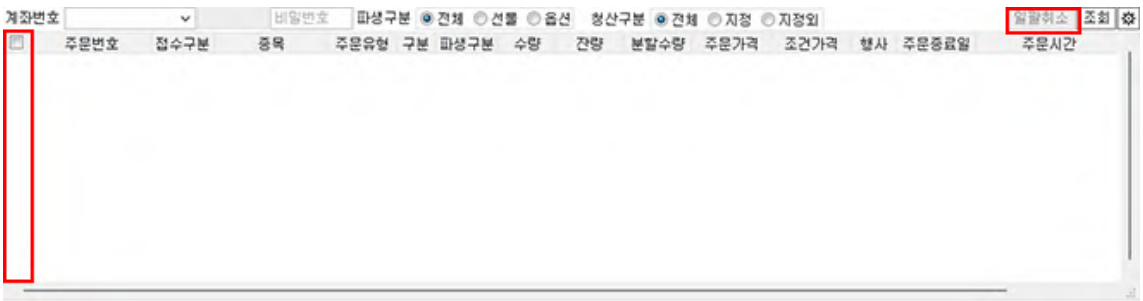

Copyright 2021 KB Securities Co., Ltd. All Rights Reserved.
본 문서의 내용은 제도변경 또는 성능개선, 화면변경 등의 사유로 사전 예고없이 변경될 수 있습니다.
또한 원본 또는 최종본임을 보장할 수 없으며, 문서의 내용에 대한 법적인 책임을 지지 않습니다.

[7762] 해외선물/옵션체결내역

해외선물/옵션의 주문내역 중 체결내역을 조회할 수 있는 화면입니다.

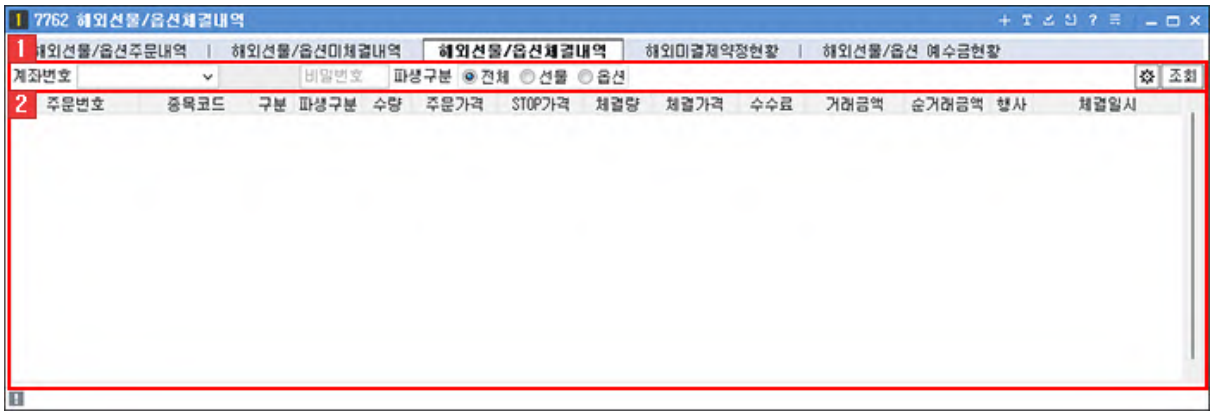

1 계좌를 선택하고, [파생구분]을 지정합니다.



▸ 버튼을 클릭하면 [컬럼설정] 창이 팝업됩니다.

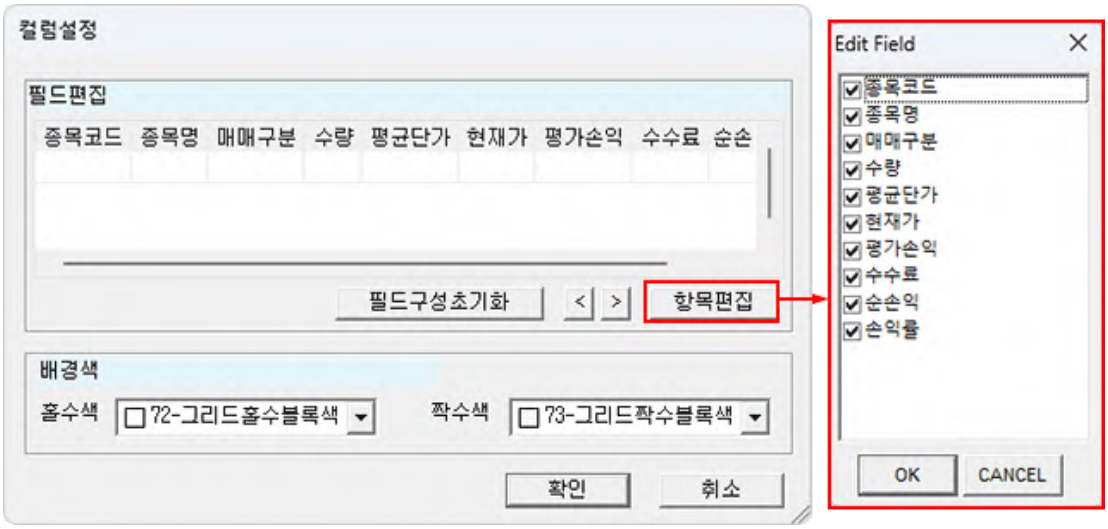

2 선택한 계좌의 해외선물/옵션 주문내역 중 체결내역이 표시됩니다.

Copyright 2021 KB Securities Co., Ltd. All Rights Reserved.
본 문서의 내용은 제도변경 또는 성능개선, 화면변경 등의 사유로 사전 예고없이 변경될 수 있습니다.
또한 원본 또는 최종본임을 보장할 수 없으며, 문서의 내용에 대한 법적인 책임을 지지 않습니다.

[7763] 해외선물/옵션주문체결내역

선택한 계좌의 조회기간 동안의 해외선물/옵션의 주문체결 내역을 조회할 수 있습니다.

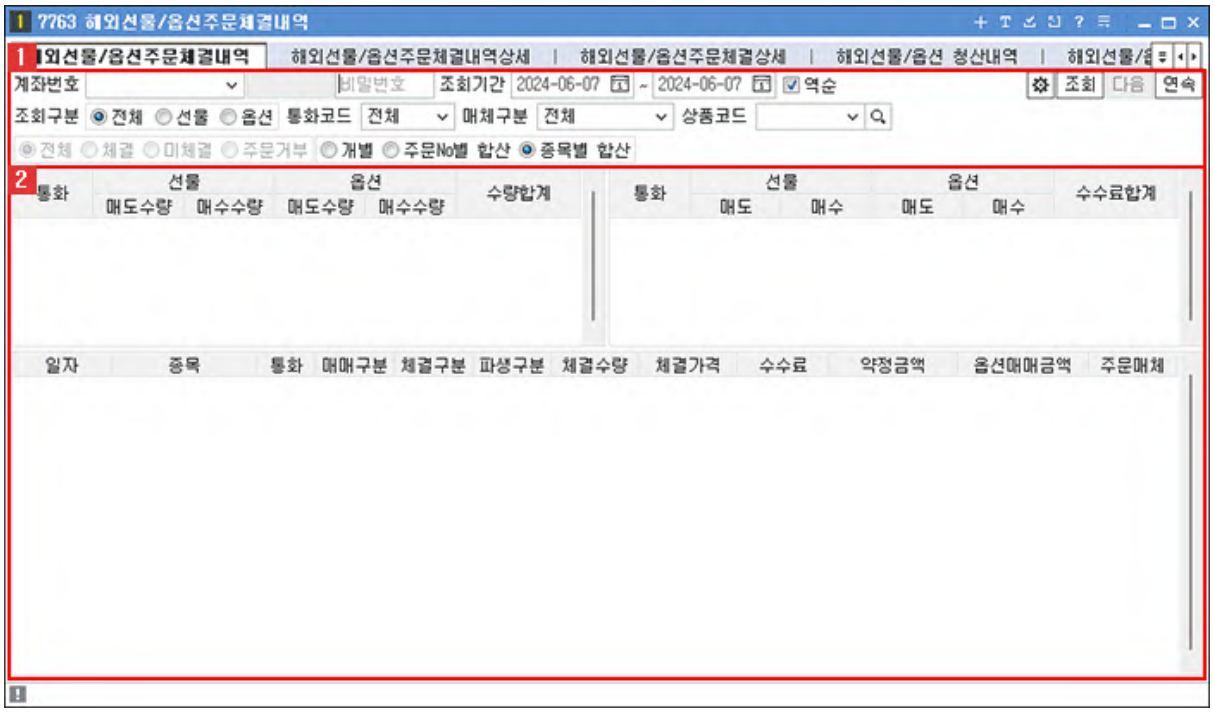

1 계좌를 선택하고, [조회기간] [조회구분] [통화코드] 등 조회 조건을 지정합니다.

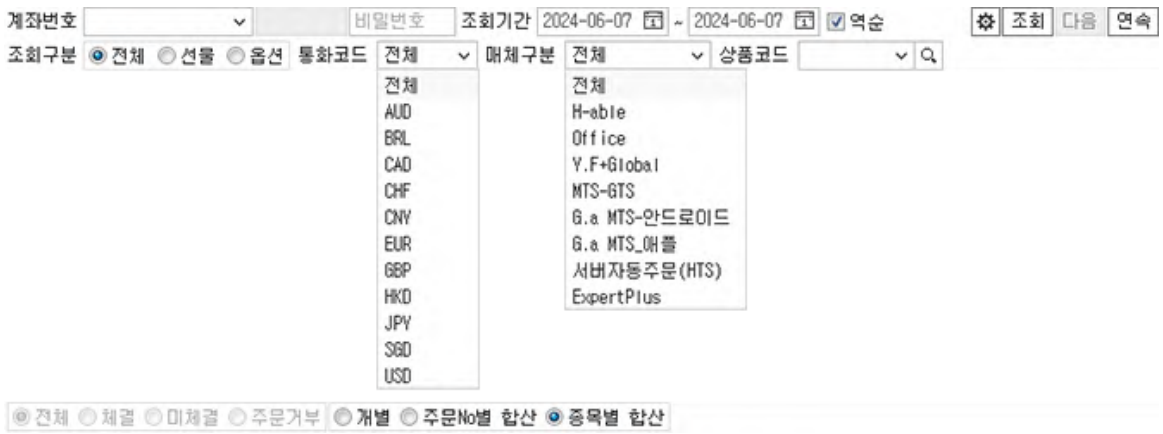

▸ [역순] 항목을 선택하면 조회 데이터가 역순으로 정렬됩니다.

Copyright 2021 KB Securities Co., Ltd. All Rights Reserved.
본 문서의 내용은 제도변경 또는 성능개선, 화면변경 등의 사유로 사전 예고없이 변경될 수 있습니다.
또한 원본 또는 최종본임을 보장할 수 없으며, 문서의 내용에 대한 법적인 책임을 지지 않습니다.

▸ [상품코드]를 입력하면 해당 상품에 대한 주문체결내역이 표시됩니다.



▸ ⚙ 버튼을 클릭하면 [컬럼설정] 창이 팝업됩니다.

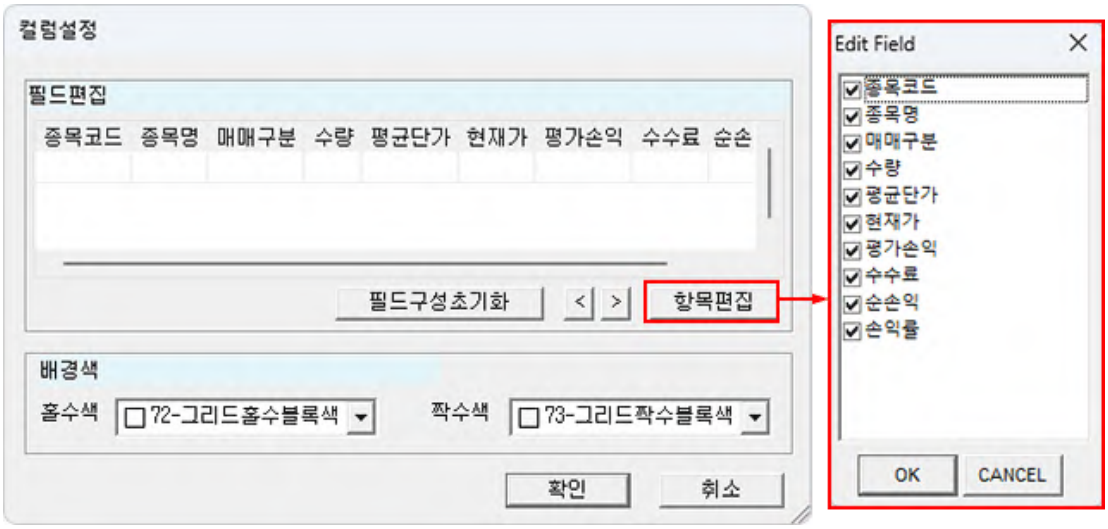

2 해외선물/옵션의 체결내역을 확인할 수 있습니다.

Copyright 2021 KB Securities Co., Ltd. All Rights Reserved.
본 문서의 내용은 제도변경 또는 성능개선, 화면변경 등의 사유로 사전 예고없이 변경될 수 있습니다.
또한 원본 또는 최종본임을 보장할 수 없으며, 문서의 내용에 대한 법적인 책임을 지지 않습니다.

[7764] 해외선물/옵션주문체결상세

해외선물/옵션의 주문의 상세한 체결내역을 조회할 수 있는 화면입니다.

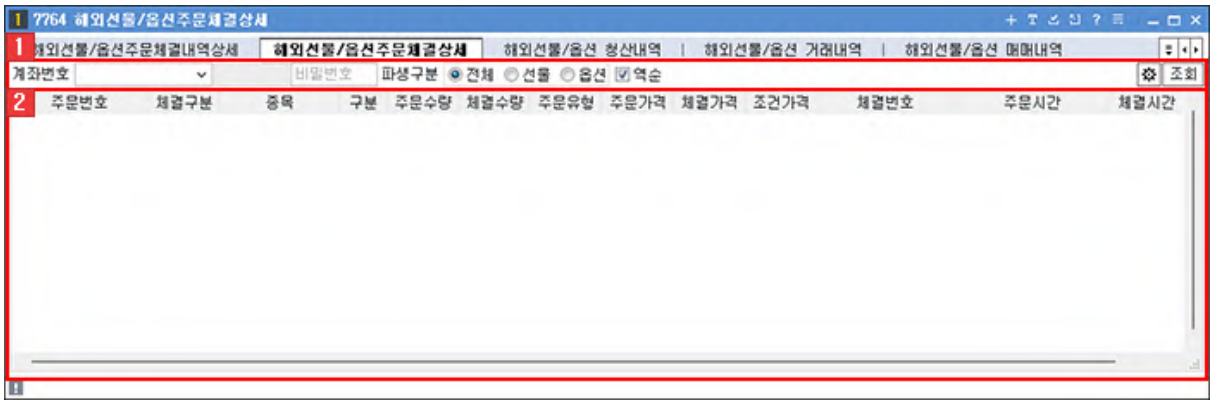

1 계좌를 선택하고, [파생구분]을 지정합니다.

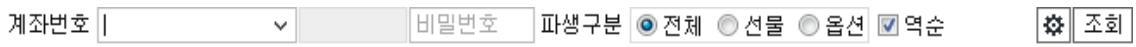

- [역순] 항목을 선택하면 조회 데이터가 역순으로 정렬됩니다.
- ⚙ 버튼을 클릭하면 [컬럼설정] 창이 팝업됩니다.

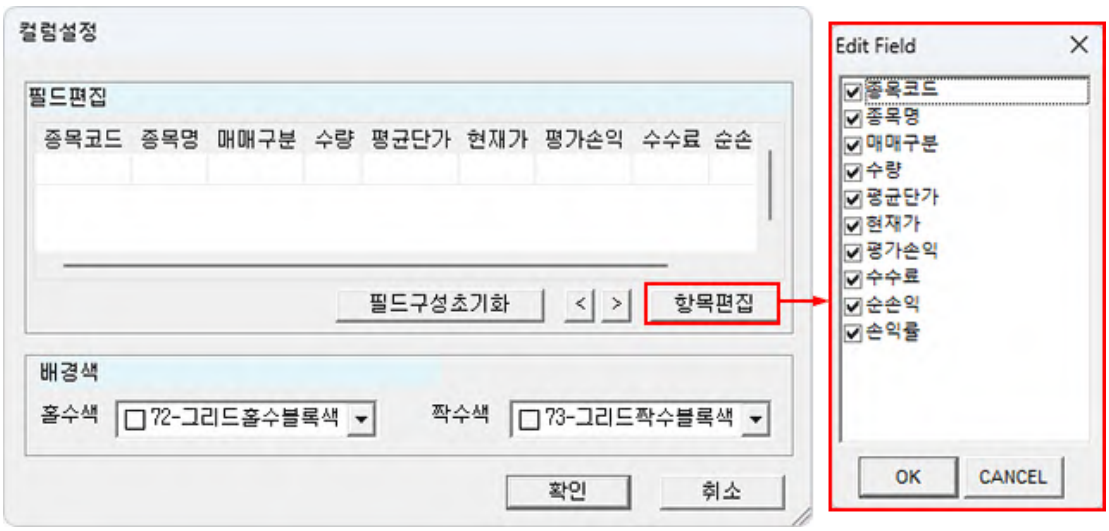

2 선택한 계좌의 해외선물/옵션의 각 주문별 [주문수량]과 [체결수량] [주문가격] [체결가격] 등 상세 주문체결내역을 확인할 수 있습니다.

Copyright 2021 KB Securities Co., Ltd. All Rights Reserved.
본 문서의 내용은 제도변경 또는 성능개선, 화면변경 등의 사유로 사전 예고없이 변경될 수 있습니다.
또한 원본 또는 최종본임을 보장할 수 없으며, 문서의 내용에 대한 법적인 책임을 지지 않습니다.

[7765] 해외미결제약정현황

선택한 계좌의 해외선물/옵션 미결제약정 현황을 조회할 수 있으며, 미결제약정에 대한 일괄청산 주문을 실행할 수 있는 화면입니다.

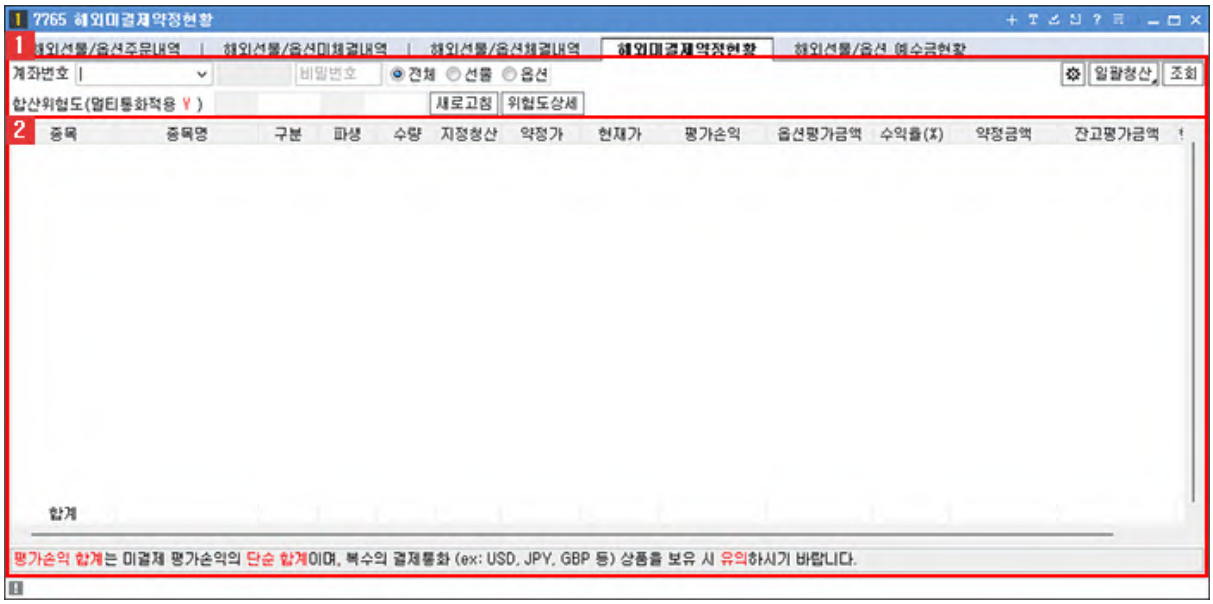

1 계좌를 선택하고, 조회조건을 지정합니다.

- ⚙ 버튼을 클릭하면 [컬럼설정] 창이 팝업됩니다.

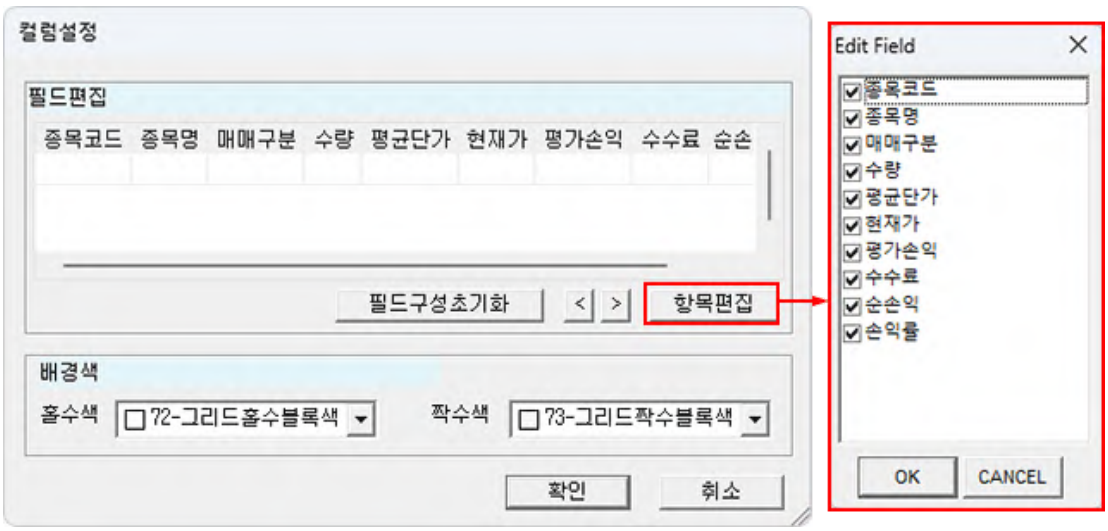

Copyright 2021 KB Securities Co., Ltd. All Rights Reserved.
본 문서의 내용은 제도변경 또는 성능개선, 화면변경 등의 사유로 사전 예고없이 변경될 수 있습니다.
또한 원본 또는 최종본임을 보장할 수 없으며, 문서의 내용에 대한 법적인 책임을 지지 않습니다.

- [일괄청산] 버튼을 클릭하면 [해외선물 미결제 일괄청산] 창이 팝업되어 미결제 약정에 대한 일괄청산 주문을 실행할 수 있습니다.

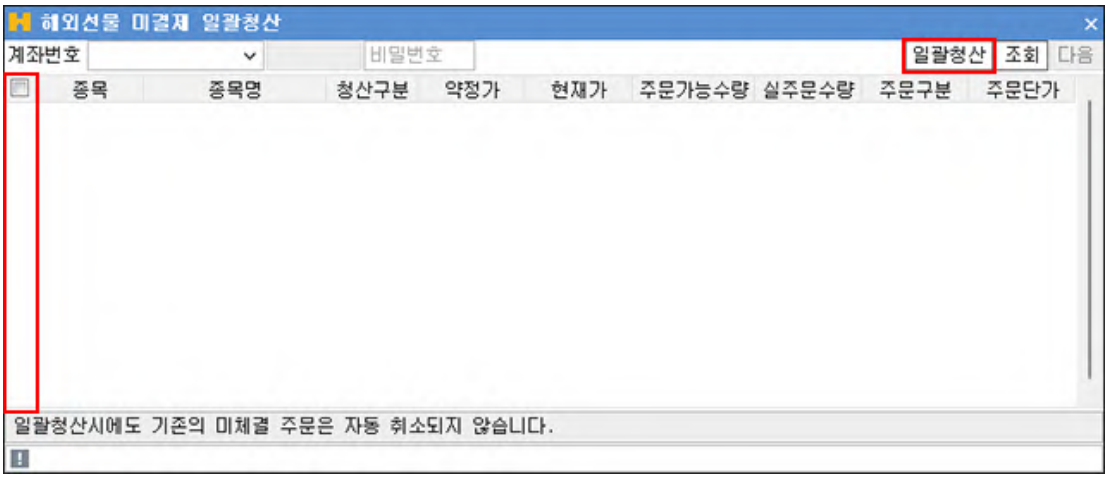

- [위험도상세] 버튼을 클릭하면 [위험도 상세] 창이 팝업됩니다.

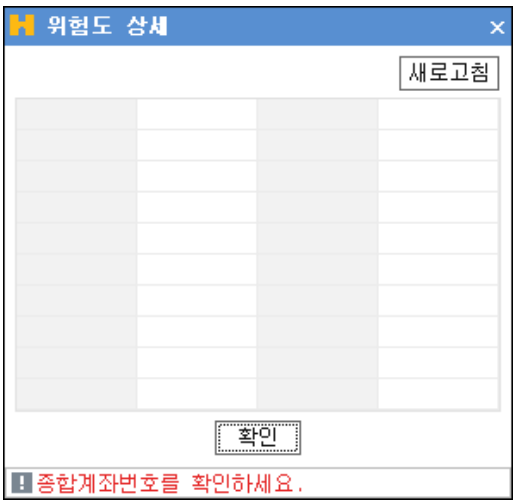

2 선택한 계좌의 해외선물/옵션 미결제약정 현황이 제공됩니다.

Copyright 2021 KB Securities Co., Ltd. All Rights Reserved.
본 문서의 내용은 제도변경 또는 성능개선, 화면변경 등의 사유로 사전 예고없이 변경될 수 있습니다.
또한 원본 또는 최종본임을 보장할 수 없으며, 문서의 내용에 대한 법적인 책임을 지지 않습니다.

[7766] 해외미결제예탁금현황

해외 선물/옵션의 미결제약정의 예탁금 현황을 조회할 수 있는 화면입니다.



1 계좌를 선택하고, [조회기간]과 [통화코드]를 지정합니다.

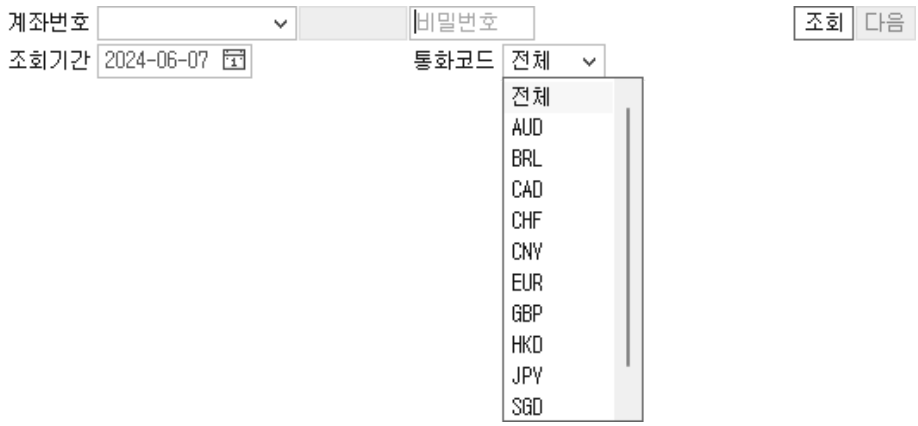

2 예수금 현황

계좌의 통화별 [예탁금액] [위탁증거금] [주문가능금액] [인출가능금액] 등 예수금 현황이 표시됩니다.

3 잔고 상세

선택한 계좌의 보유잔고 현황 및 각 잔고별 수량 등 잔고 상세내역이 표시됩니다.

4 계좌 평가 현황 합계

계계좌의 매도/매수 수량/금액, 평가손익 등의 계좌 평가현황 합계가 표시됩니다.

Copyright 2021 KB Securities Co., Ltd. All Rights Reserved.
본 문서의 내용은 제도변경 또는 성능개선, 화면변경 등의 사유로 사전 예고없이 변경될 수 있습니다.
또한 원본 또는 최종본임을 보장할 수 없으며, 문서의 내용에 대한 법적인 책임을 지지 않습니다.

[7767] 해외보유계좌체결통합

해외보유계좌의 미체결/체결내역, 주문체결 상세, 미결제약정 내역을 한번에 조회할 수 있는 화면입니다.



1 계좌를 선택하고, [일괄조회] 버튼을 클릭하면 [미체결내역] [체결내역] [주문체결상세] [미결제약정]을 동시에 조회할 수 있습니다.

2 해외보유계좌의 [미체결내역] [체결내역] [주문체결상세] [미결제약정] 확인할 수 있습니다.

- 파생구분 ◉ 전체 ○ 선물 ○ 옵션 : 조회할 파생구분을 지정합니다.
- [미결제내역]에서 취소할 주문을 선택한 후 [일괄취소] 버튼을 클릭하면 선택한 미체결주문 내역에 대하여 일괄취소주문이 실행됩니다.

Copyright 2021 KB Securities Co., Ltd. All Rights Reserved.
본 문서의 내용은 제도변경 또는 성능개선, 화면변경 등의 사유로 사전 예고없이 변경될 수 있습니다.
또한 원본 또는 최종본임을 보장할 수 없으며, 문서의 내용에 대한 법적인 책임을 지지 않습니다.

▸ ⚙ 버튼을 클릭하면 [컬럼설정] 창이 팝업됩니다.

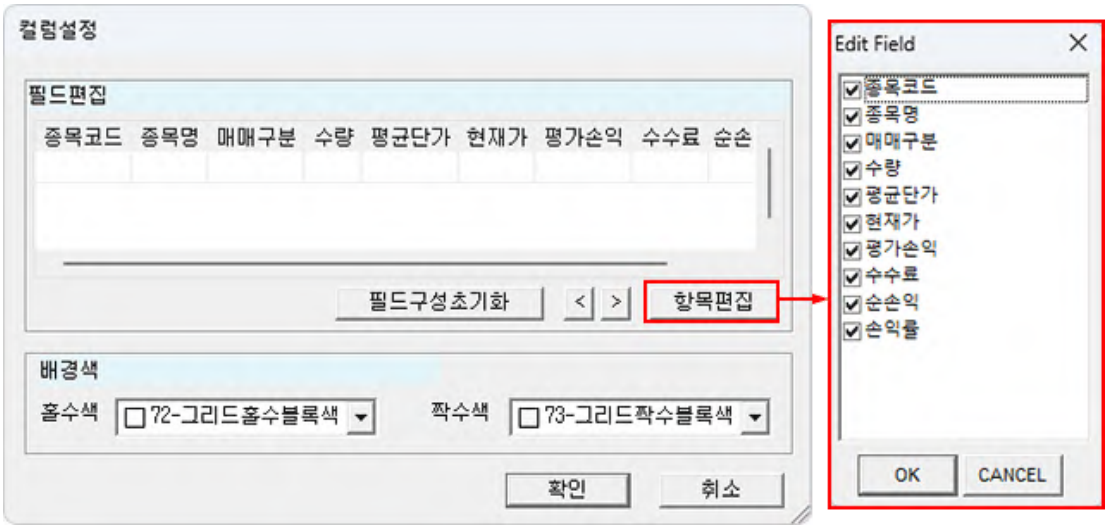

▸ [미결제약정]의 [위험도상세] 버튼을 클릭하면 [위험도 상세] 창이 팝업됩니다.

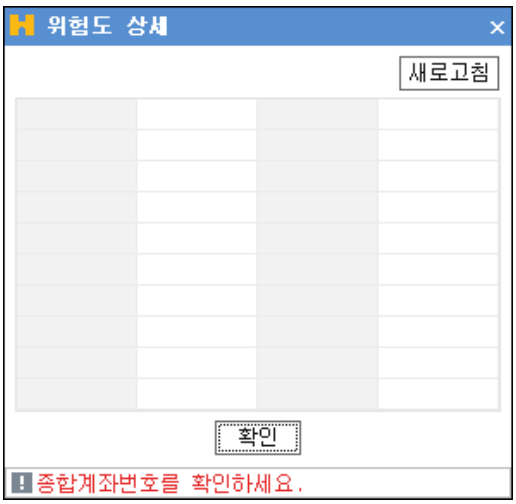

▸ [미결제약정]의 [일괄청산] 버튼을 클릭하면 미결제 약정에 대한 일괄청산 주문을 실행할 수 있습니다.

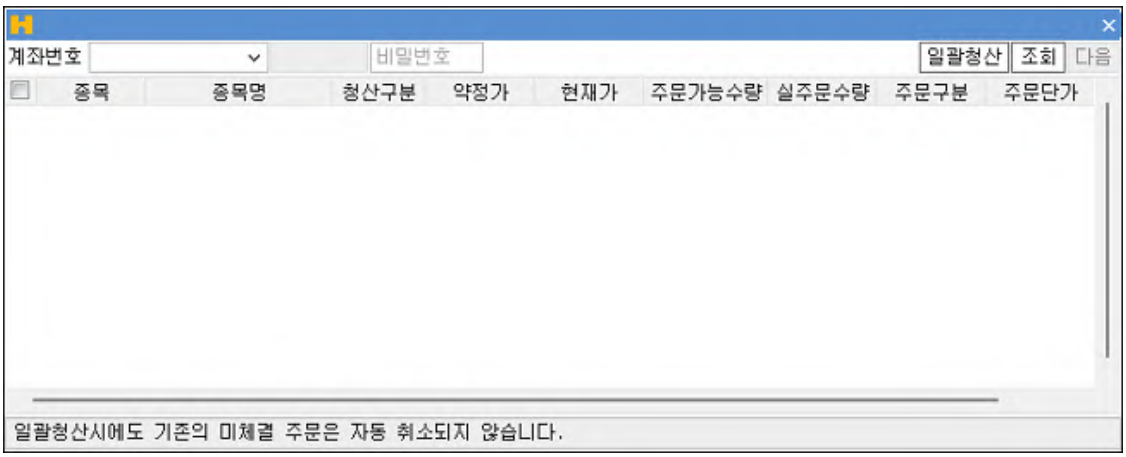

Copyright 2021 KB Securities Co., Ltd. All Rights Reserved.
본 문서의 내용은 제도변경 또는 성능개선, 화면변경 등의 사유로 사전 예고없이 변경될 수 있습니다.
또한 원본 또는 최종본임을 보장할 수 없으며, 문서의 내용에 대한 법적인 책임을 지지 않습니다.

[7780] 해외선물/옵션 예수금현황

예탁금, 증거금, 자산평가액, 주문/인출가능금액과 보유잔고 등 선택한 계좌의 예수금 현황을 조회할 수 있는 화면입니다.

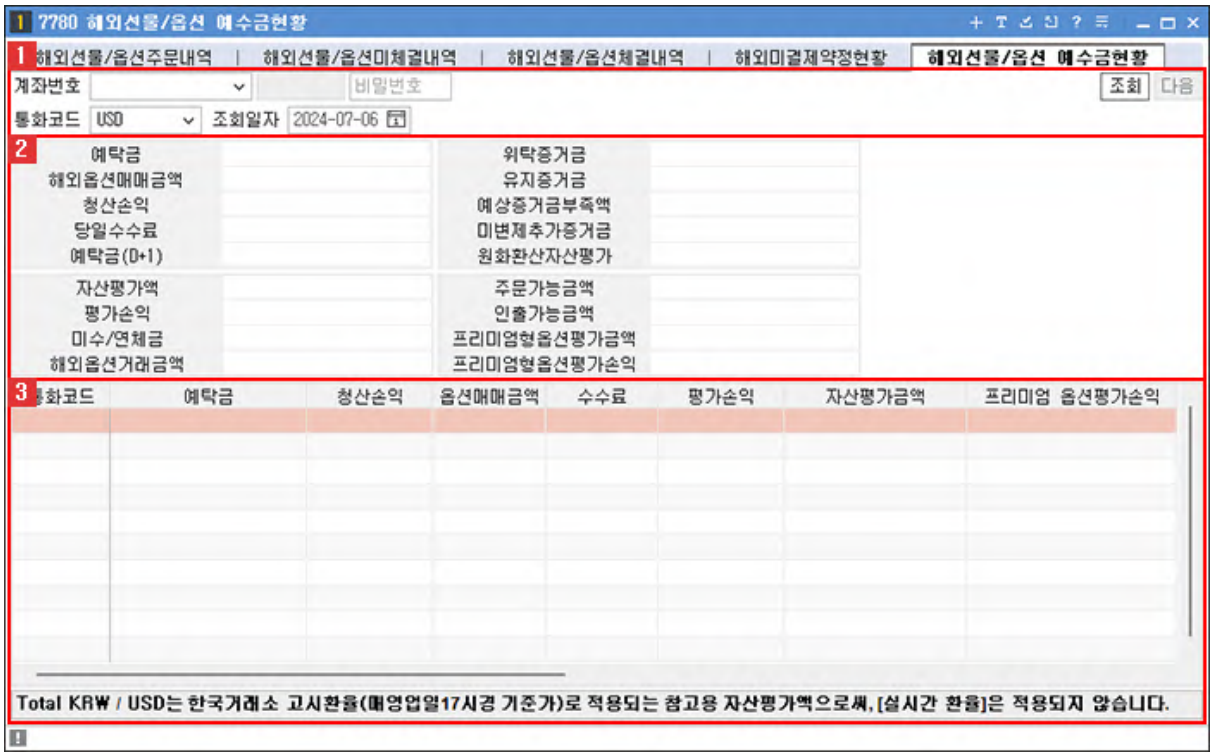

1 계좌를 선택하고, [통화코드] [조회일자]를 지정합니다.



2 예수금 현황

선택한 계좌의 예탁금, 자산평가, 증거금, 주문/인출 가능 금액 등의 예수금 현황이 표시됩니다.

Copyright 2021 KB Securities Co., Ltd. All Rights Reserved.
본 문서의 내용은 제도변경 또는 성능개선, 화면변경 등의 사유로 사전 예고없이 변경될 수 있습니다.
또한 원본 또는 최종본임을 보장할 수 없으며, 문서의 내용에 대한 법적인 책임을 지지 않습니다.

예탁금		위탁증거금	
해외옵션매매금액		유지증거금	
청산손익		예상증거금부족액	
당일수수료		미변제추가증거금	
예탁금(D+1)		원화환산자산평가	
자산평가액		주문가능금액	
평가손익		인출가능금액	
미수/연체금		프리미엄형옵션평가금액	
해외옵션거래금액		프리미엄형옵션평가손익	

1. 예탁금 현황 : 계좌의 [예탁금] [해외옵션매매금액] [청산손익] [당일수수료] [예탁금(D+1)] 등의 예탁금 현황이 제공됩니다.
2. 자산현황 : [자산평가액] [평가손익] [미수/연체금] [해외옵션옵션거래금액] 등의 자산관련 현황이 제공됩니다.
3. 증거금 : [위탁증거금] [유지증거금] [예상증거금부족액] [미변제추가증거금] [원화환산자산평가] 등의 증거금 내역이 제공됩니다.
4. 현금/프리미엄 : [주문가능금액] [인출가능금액] 등의 현금과 [프리미엄형옵션평가금액] [프리미엄형옵션평가손익]이 제공됩니다.

3 선택한 계좌의 보유잔고 현황 및 각 잔고별 평가손익, 증거금, 예수금 등의 상세내역이 표시됩니다.

Copyright 2021 KB Securities Co., Ltd. All Rights Reserved.
본 문서의 내용은 제도변경 또는 성능개선, 화면변경 등의 사유로 사전 예고없이 변경될 수 있습니다.
또한 원본 또는 최종본임을 보장할 수 없으며, 문서의 내용에 대한 법적인 책임을 지지 않습니다.

[7781] 해외선물/옵션 거래내역

선택한 계좌의 조회기간 동안의 해외선물/옵션 거래내역을 조회할 수 있습니다.

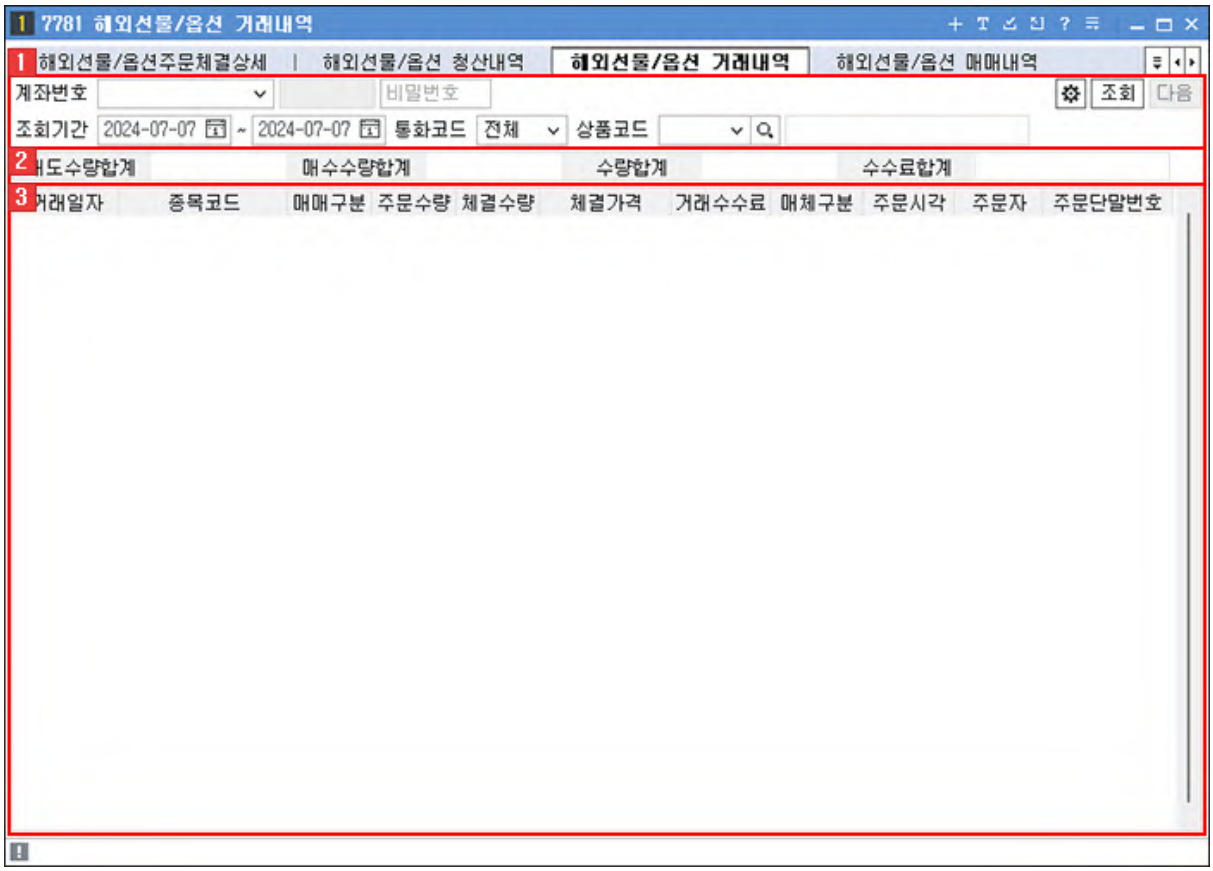

1 계좌를 선택하고, [조회기간] [통화코드] [상품코드]를 지정합니다.



Copyright 2021 KB Securities Co., Ltd. All Rights Reserved.
본 문서의 내용은 제도변경 또는 성능개선, 화면변경 등의 사유로 사전 예고없이 변경될 수 있습니다.
또한 원본 또는 최종본임을 보장할 수 없으며, 문서의 내용에 대한 법적인 책임을 지지 않습니다.

▸ ⚙ 버튼을 클릭하면 [컬럼설정] 창이 팝업됩니다.

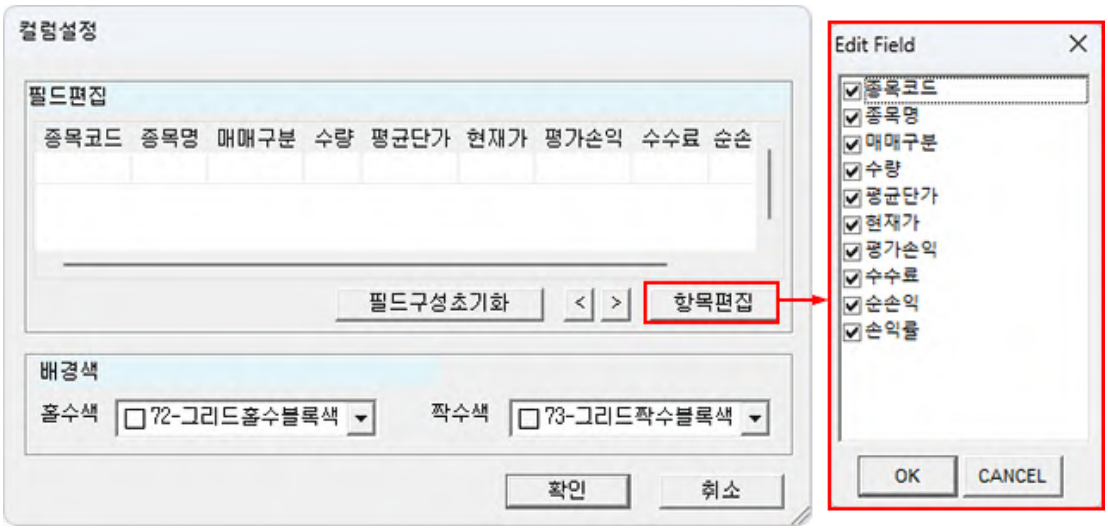

2 수량 합계

조회기간 동안의 계좌의 매도/매수수량 합계, 수량합계, 수수료 합계를 확인할 수 있습니다.

3 일자별로 종목별 거래내역이 표시됩니다.

Copyright 2021 KB Securities Co., Ltd. All Rights Reserved.
본 문서의 내용은 제도변경 또는 성능개선, 화면변경 등의 사유로 사전 예고없이 변경될 수 있습니다.
또한 원본 또는 최종본임을 보장할 수 없으며, 문서의 내용에 대한 법적인 책임을 지지 않습니다.

[7782] 해외선물/옵션 청산내역

선택한 계좌의 조회기간 동안의 해외선물/옵션의 청산내역을 조회할 수 있습니다.

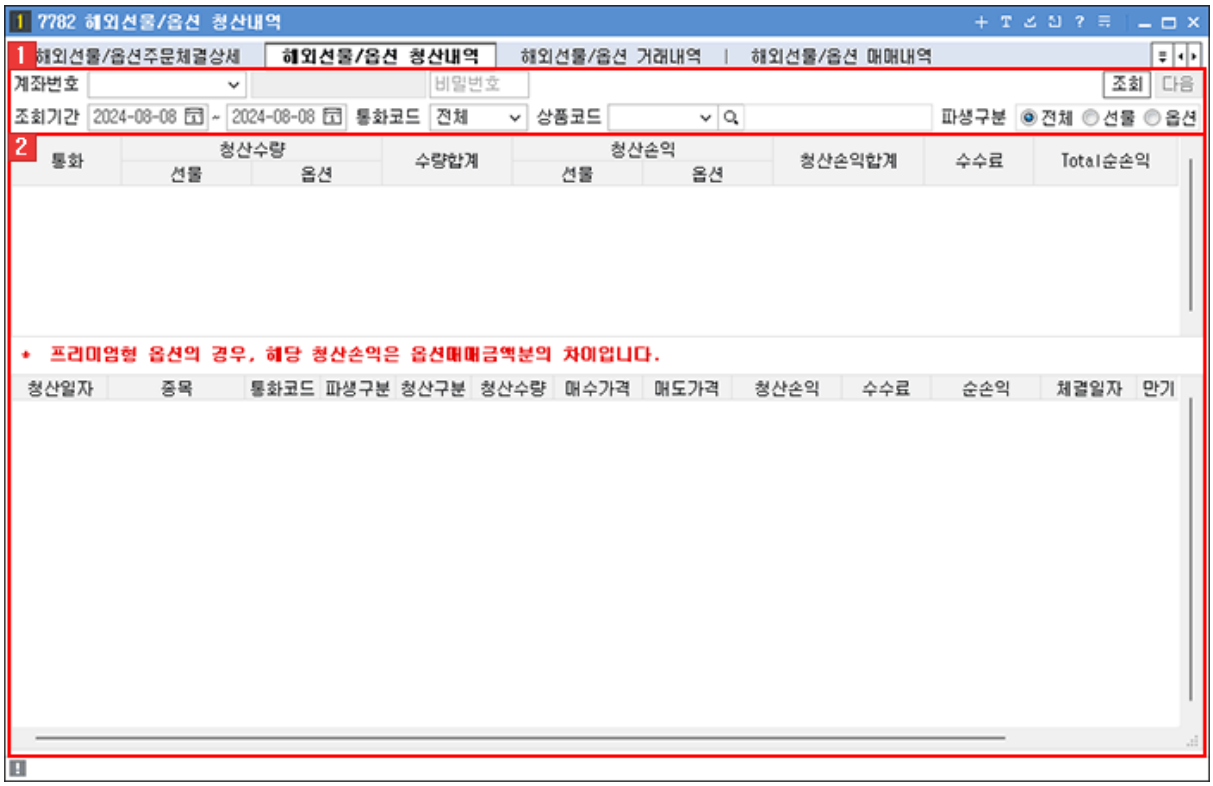

1 조회계좌를 선택하고, [조회기간] [통화코드] [상품코드] [파생구분]을 지정합니다.



Copyright 2021 KB Securities Co., Ltd. All Rights Reserved.
본 문서의 내용은 제도변경 또는 성능개선, 화면변경 등의 사유로 사전 예고없이 변경될 수 있습니다.
또한 원본 또는 최종본임을 보장할 수 없으며, 문서의 내용에 대한 법적인 책임을 지지 않습니다.

▸ [상품코드]의 🔍 버튼을 클릭하면 [해외선물옵션 품목선택] 창이 팝업됩니다.



▸ ⚙ 버튼을 클릭하면 [컬럼설정] 창이 팝업됩니다.

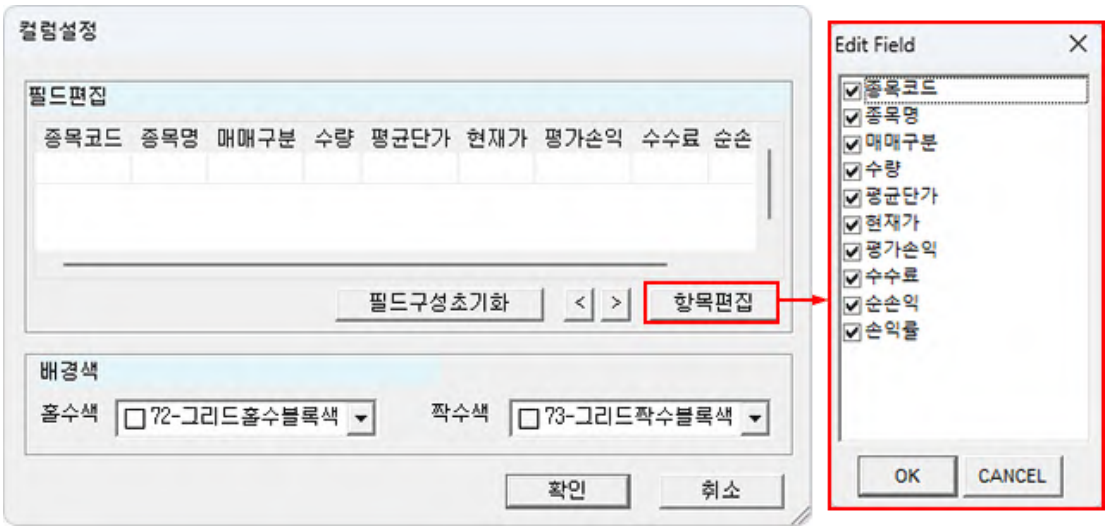

2 해외선물/옵션의 청산내역을 상세하게 확인할 수 있습니다.

Copyright 2021 KB Securities Co., Ltd. All Rights Reserved.
본 문서의 내용은 제도변경 또는 성능개선, 화면변경 등의 사유로 사전 예고없이 변경될 수 있습니다.
또한 원본 또는 최종본임을 보장할 수 없으며, 문서의 내용에 대한 법적인 책임을 지지 않습니다.

[7784] 해외선물/옵션 원화평가현황

조회기간 동안의 해외선물/옵션 계좌의 평가금액과 이를 원화로 환산한 원화환산금액을 조회할 수 있습니다.

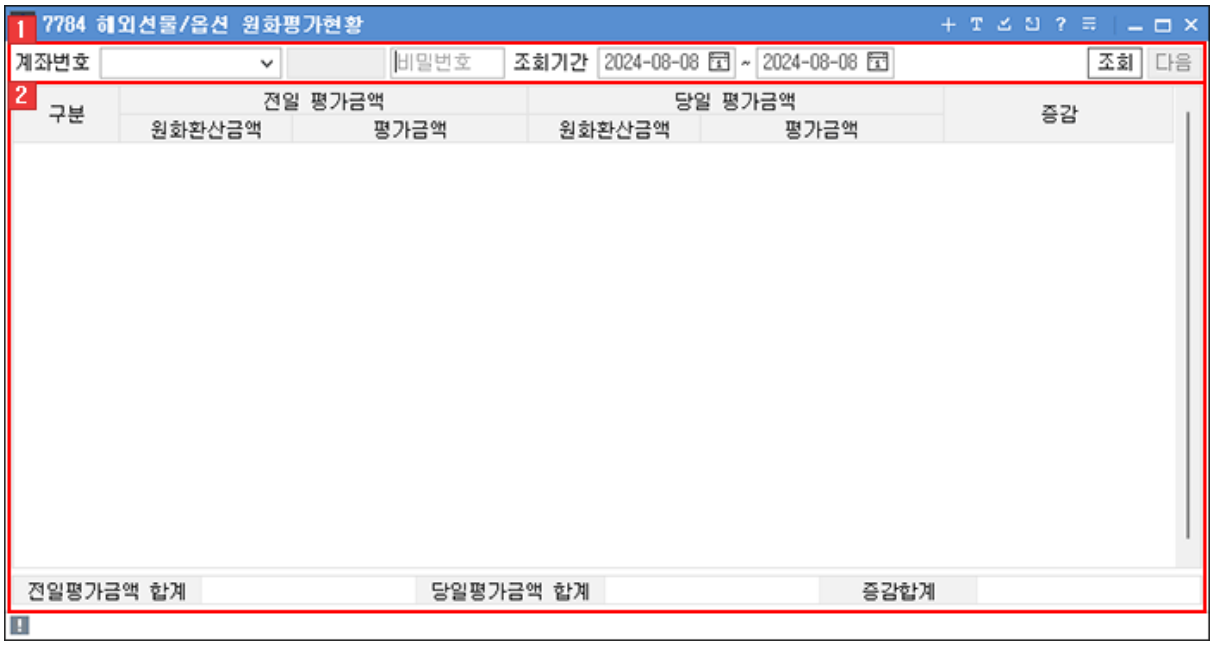

1 조회계좌를 선택하고, [조회기간]을 지정합니다.

2 [조회기간]의 계좌 [전일 평가금액]과 [당일 평가금액] [증감]을 확인할 수 있고,
하단에 [전일평가금액 합계] [당일평가금액 합계] [증감합계]를 확인할 수 있습니다.

Copyright 2021 KB Securities Co., Ltd. All Rights Reserved.
본 문서의 내용은 제도변경 또는 성능개선, 화면변경 등의 사유로 사전 예고없이 변경될 수 있습니다.
또한 원본 또는 최종본임을 보장할 수 없으며, 문서의 내용에 대한 법적인 책임을 지지 않습니다.

[7785] 해외선물/옵션 매매보고서

조회기간 동안의 해외선물/옵션 계좌의 상세한 매매내용을 확인할 수 있습니다.



1 조회계좌를 선택하고, [조회기간]과 [조회기준]을 지정합니다.

- 버튼을 클릭하면, 조회 중인 매매보고서를 엑셀파일로 저장할 수 있습니다.

2 계좌의 [예탁자산현황] [거래내역] [청산내역] [미결제약정현황] 등 상세한 매매내용을 확인할 수 있습니다.

Copyright 2021 KB Securities Co., Ltd. All Rights Reserved.
본 문서의 내용은 제도변경 또는 성능개선, 화면변경 등의 사유로 사전 예고없이 변경될 수 있습니다.
또한 원본 또는 최종본임을 보장할 수 없으며, 문서의 내용에 대한 법적인 책임을 지지 않습니다.

[7786] 해외선물/옵션 일별손익

조회기간 동안의 해외선물/옵션 계좌의 매매손익/순손익 추이와 누적순손익 추이를 데이터와 차트로 조회할 수 있습니다.

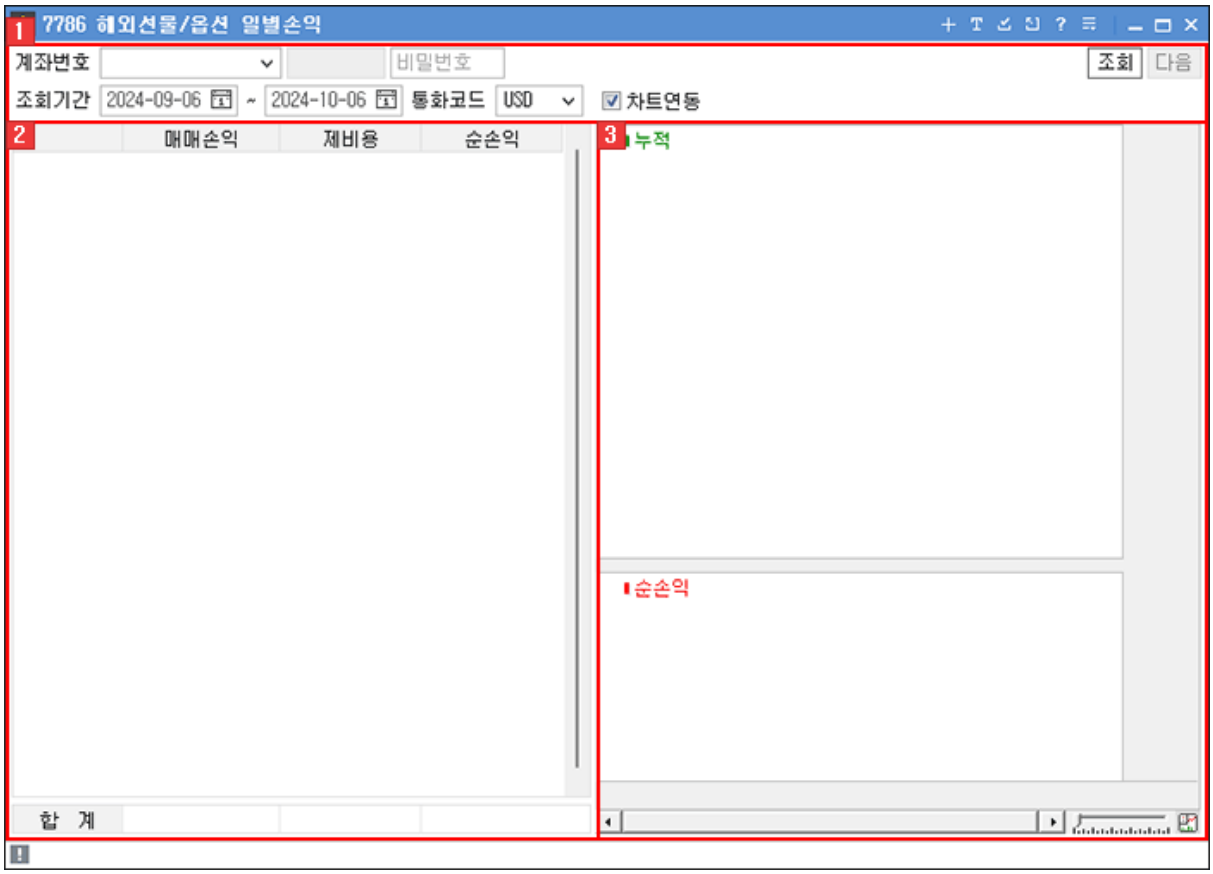

1 [계좌번호]를 선택하고, [조회기간] [통화코드] 등의 조회조건을 지정합니다.



- [차트연동] 항목을 선택하면 조회 데이터가 차트와 연동되어 표시됩니다.

2 일자별 매매손익/순손익 추이

일자별 매매손익 및 순손익 추이가 데이터로 표시됩니다.

- 화면 하단에 조회기간 동안의 매매손익, 제비용, 순손익 [합계]를 제공합니다.

3 누적/순손익 차트

누적 손익과 순손익 추이 차트를 제공합니다.

Copyright 2021 KB Securities Co., Ltd. All Rights Reserved.
본 문서의 내용은 제도변경 또는 성능개선, 화면변경 등의 사유로 사전 예고없이 변경될 수 있습니다.
또한 원본 또는 최종본임을 보장할 수 없으며, 문서의 내용에 대한 법적인 책임을 지지 않습니다.

[7787] 최근월물만기도래현황

계좌의 보유 잔고 중 만기일까지의 잔존일이 30일 이하로 남은 해외 선물/옵션 종목의 잔고현황을 조회할 수 있습니다.

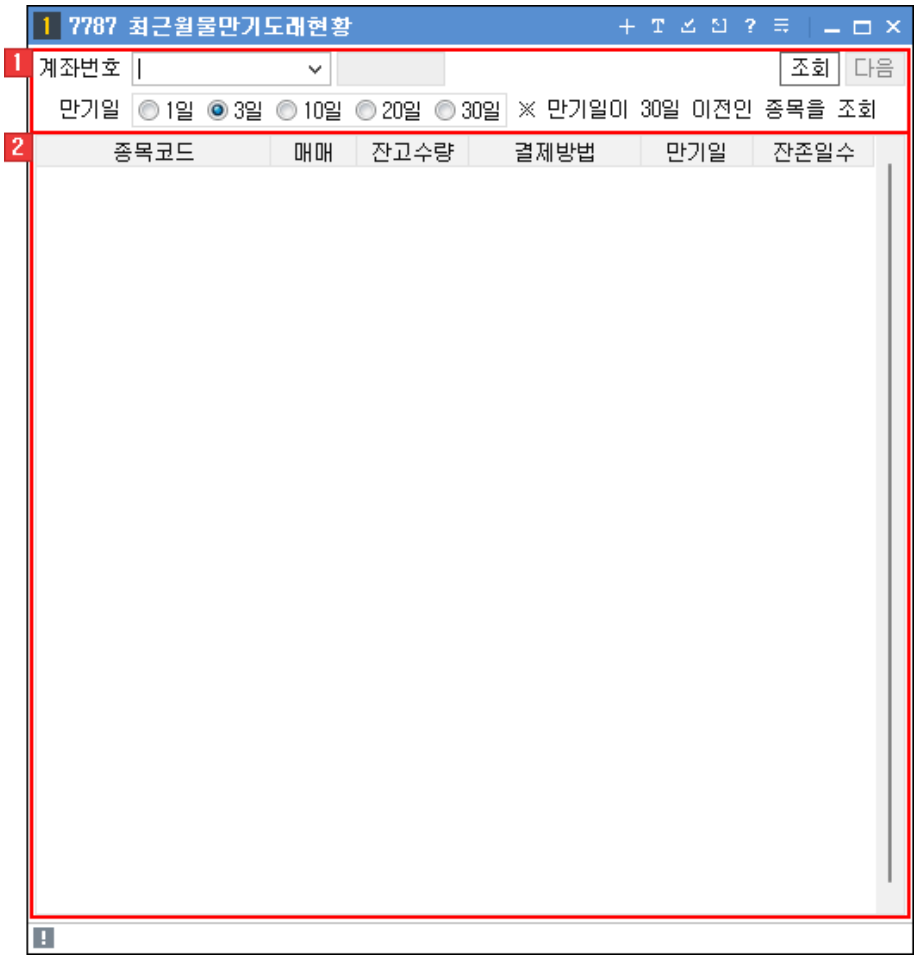

1 [계좌번호]와 [만기일]을 지정합니다.

- [만기일]은 [만기일]까지 남은 잔존일을 의미합니다.

2 [만기일]까지의 잔존일이 설정한 기간 이하로 남은 보유 종목(미결제약정)의 포지션 및 [잔고수량] [가격] [만기일] 등의 데이터를 제공합니다.

Copyright 2021 KB Securities Co., Ltd. All Rights Reserved.
본 문서의 내용은 제도변경 또는 성능개선, 화면변경 등의 사유로 사전 예고없이 변경될 수 있습니다.
또한 원본 또는 최종본임을 보장할 수 없으며, 문서의 내용에 대한 법적인 책임을 지지 않습니다.

[7788] 해외옵션 행사배정내역 조회

조회기간 동안의 해외옵션의 미결제내역과 행사/배정내역이 표시됩니다.

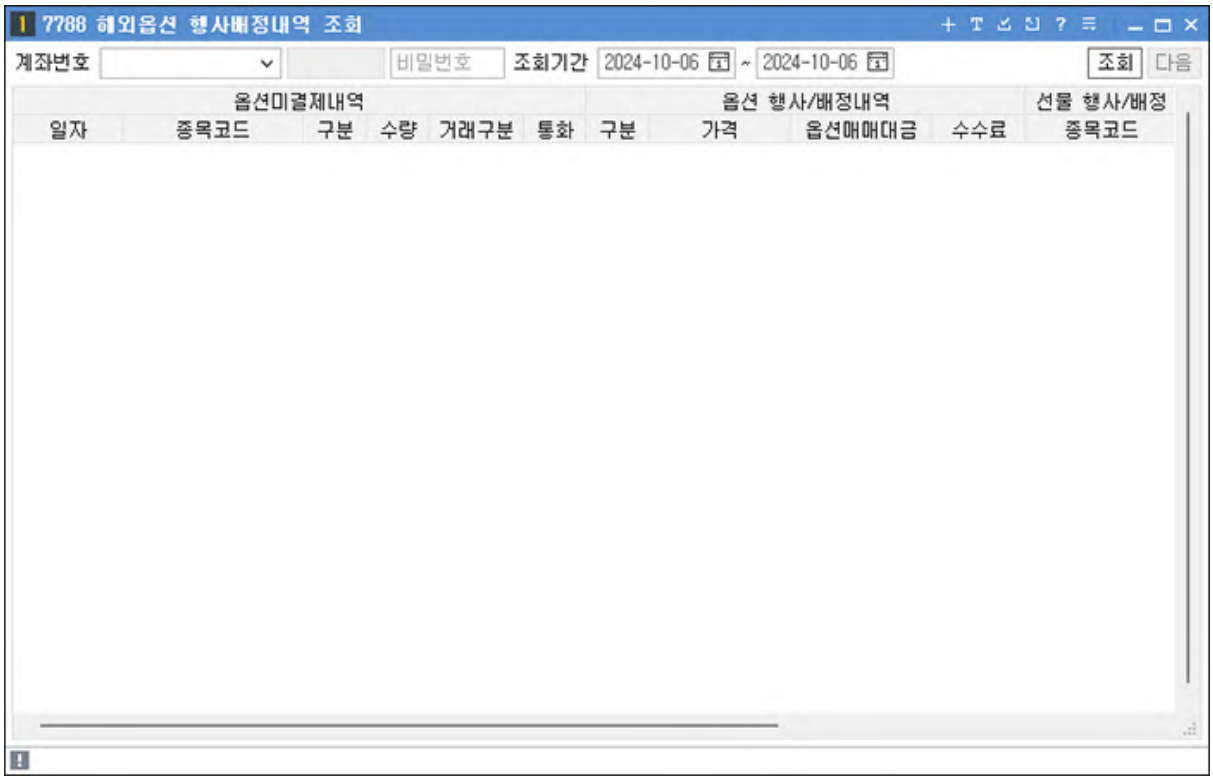

- [계좌번호]와 [조회기간]을 지정하면, 일자별 [옵션미결제내역]과 [옵션 행사/배정내역] 및 [선물 행사/배정내역]을 확인할 수 있습니다.

Copyright 2021 KB Securities Co., Ltd. All Rights Reserved.
본 문서의 내용은 제도변경 또는 성능개선, 화면변경 등의 사유로 사전 예고없이 변경될 수 있습니다.
또한 원본 또는 최종본임을 보장할 수 없으며, 문서의 내용에 대한 법적인 책임을 지지 않습니다.

[7789] 해외옵션 행사예약 관리

계좌의 해외옵션 권리행사에 대한 예약/취소를 선택 적용할 수 있는 화면입니다.

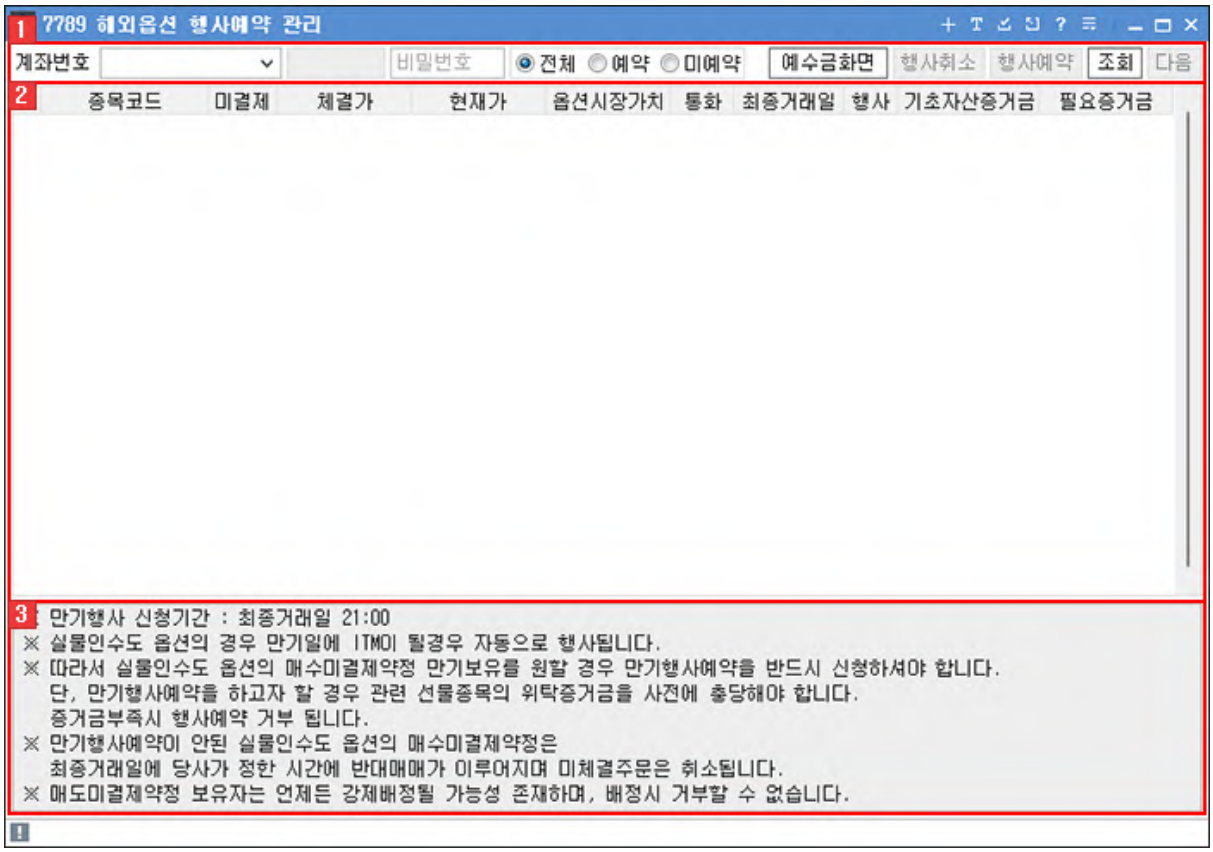

1 계좌를 선택하고, 조회구분과 [행사취소] 또는 [행사예약]을 선택합니다.

- [예수금화면] 버튼을 클릭하면 [7780] 해외선물/옵션 예수금현황 화면이 실행됩니다.
- [행사취소] 버튼 : 권리행사가 예약된 잔고의 권리행사 예약을 취소하는 버튼입니다.
- [행사예약] : 권리행사가 미예약된 잔고의 권리행사 예약을 하는 버튼입니다.

2 보유 포지션별 권리행사 예약 현황이 표시됩니다.

① [행사취소]



Copyright 2021 KB Securities Co., Ltd. All Rights Reserved.
본 문서의 내용은 제도변경 또는 성능개선, 화면변경 등의 사유로 사전 예고없이 변경될 수 있습니다.
또한 원본 또는 최종본임을 보장할 수 없으며, 문서의 내용에 대한 법적인 책임을 지지 않습니다.

Ⓐ 계좌를 선택합니다.

Ⓑ 조회구분에서 [예약] 항목을 선택합니다.

Ⓒ 권리행사에서 취소할 포지션을 선택하여 체크합니다.

Ⓓ [행사취소] 버튼을 클릭합니다.

2 [행사예약]



Ⓐ 계좌를 선택합니다.

Ⓑ 조회구분에서 [미예약] 항목을 선택합니다.

Ⓒ 권리행사에서 취소할 포지션을 선택하여 체크합니다.

Ⓓ [행사예약] 버튼을 클릭합니다.

3 유의사항을 반드시 숙지한 후 화면을 사용해 주세요.

Copyright 2021 KB Securities Co., Ltd. All Rights Reserved.
본 문서의 내용은 제도변경 또는 성능개선, 화면변경 등의 사유로 사전 예고없이 변경될 수 있습니다.
또한 원본 또는 최종본임을 보장할 수 없으며, 문서의 내용에 대한 법적인 책임을 지지 않습니다.

[7790] 해외선물옵션 증거금계산기

해외선물옵션의 미결제약정과 미체결내역을 이용하여 증거금 시뮬레이션을 할 수 있는 화면입니다.

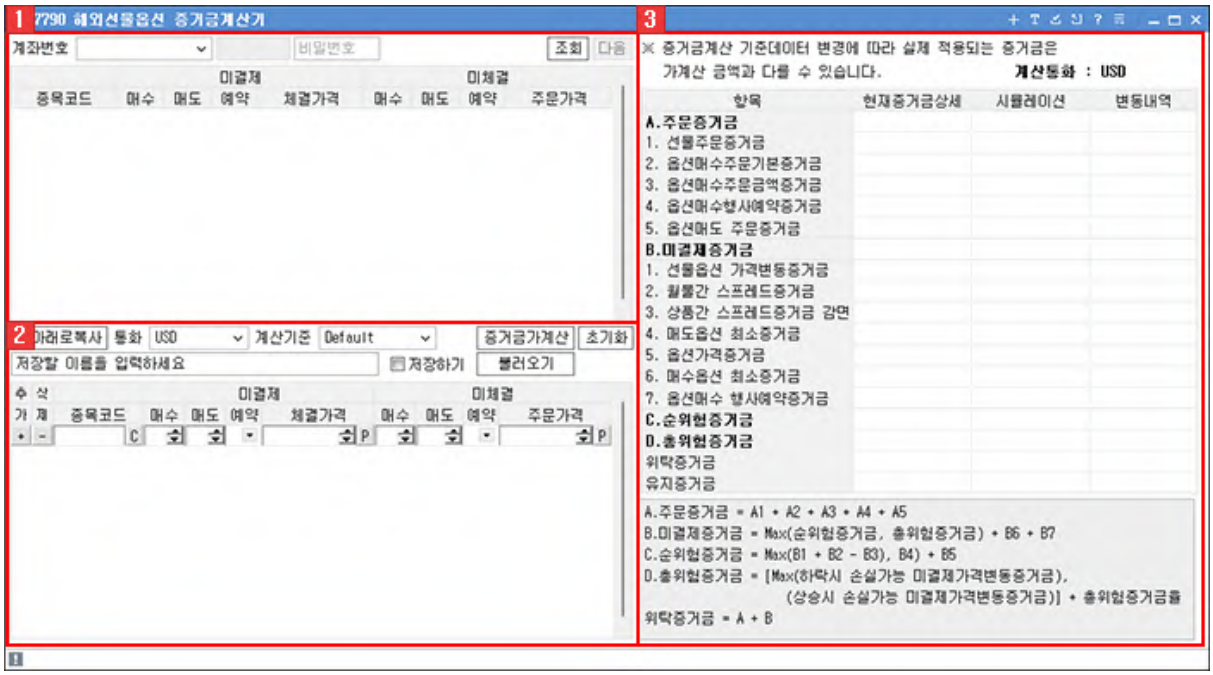

1 선택한 계좌의 [미결제] 잔고 및 [미체결] 주문내역이 표시됩니다.

2 시뮬레이션 입력

증거금 가계산 시뮬레이션에 적용할 [통화] [계산기준]을 지정하고, 매수/매도 수량 및 [체결가격] [주문가격] 등을 입력한 후 [증거금가계산] 버튼을 클릭합니다.

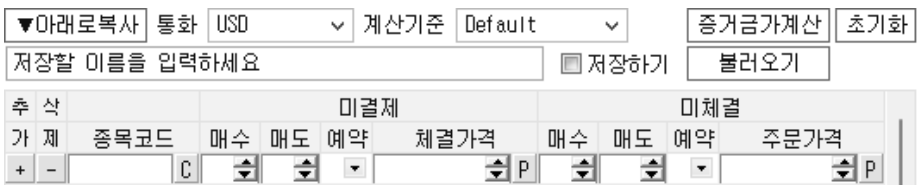

▸ 입력항목

▼아래로복사	버튼을 클릭하면, 계좌 잔고 내용이 하단의 시뮬레이션 입력부에 입력됩니다.
통화 USD AUD BRL CAD CHF CNY EUR GBP HKD JPY SGD USD	계산 시 적용할 [통화]를 선택합니다.
	증거금 가계산 시뮬레이션의 증거금 [계산기준]을 선택합니다.

Copyright 2021 KB Securities Co., Ltd. All Rights Reserved.
본 문서의 내용은 제도변경 또는 성능개선, 화면변경 등의 사유로 사전 예고없이 변경될 수 있습니다.
또한 원본 또는 최종본임을 보장할 수 없으며, 문서의 내용에 대한 법적인 책임을 지지 않습니다.

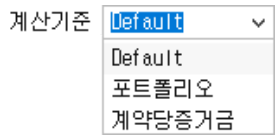	
증거금가계산	버튼을 클릭하면 증거금 가계산 시뮬레이션이 실행됩니다.
초기화	버튼을 클릭하면 입력한 내용이 초기화 됩니다.
	[+] [-] 버튼을 클릭하여 종목을 [추가] [삭제]할 수 있습니다.
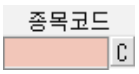	종목을 선택합니다. [C] 버튼을 클릭하면 종목을 선택할 수 있는 [해외선물옵션 종목안내창]이 팝업되어, 종목을 손쉽고 빠르게 검색할 수 있습니다.
	[매수] [매도] 수량을 입력합니다.
	[예약] 적용 여부를 선택합니다.
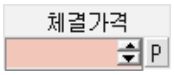	[미결제] 잔고의 [체결가격]을 입력합니다.
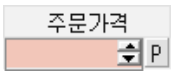	[미체결] 주문내역의 [주문가격]을 입력합니다.

3 시뮬레이션 결과

[주문증거금] [미결제증거금] [순위험증거금] [총위험증거금]의 현재와 시뮬레이션 결과, 변동내역 등이 표시됩니다.

▸ 하단에 시뮬레이션 항목에 대한 산출공식이 제공됩니다.

```
A.주문증거금 = A1 + A2 + A3 + A4 + A5
B.미결제증거금 = Max(순위험증거금, 총위험증거금) + B6 + B7
C.순위험증거금 = Max(B1 + B2 - B3), B4) + B5
D.총위험증거금 = [Max(하락시 손실가능 미결제가격변동증거금),
                  (상승시 손실가능 미결제가격변동증거금)] * 총위험증거금율
위탁증거금 = A + B
```

Copyright 2021 KB Securities Co., Ltd. All Rights Reserved.
본 문서의 내용은 제도변경 또는 성능개선, 화면변경 등의 사유로 사전 예고없이 변경될 수 있습니다.
또한 원본 또는 최종본임을 보장할 수 없으며, 문서의 내용에 대한 법적인 책임을 지지 않습니다.

[7791] 해외선물옵션 증거금상세

선택한 계좌의 주문증거금과 미결제증거금의 상세내역을 확인할 수 있습니다.

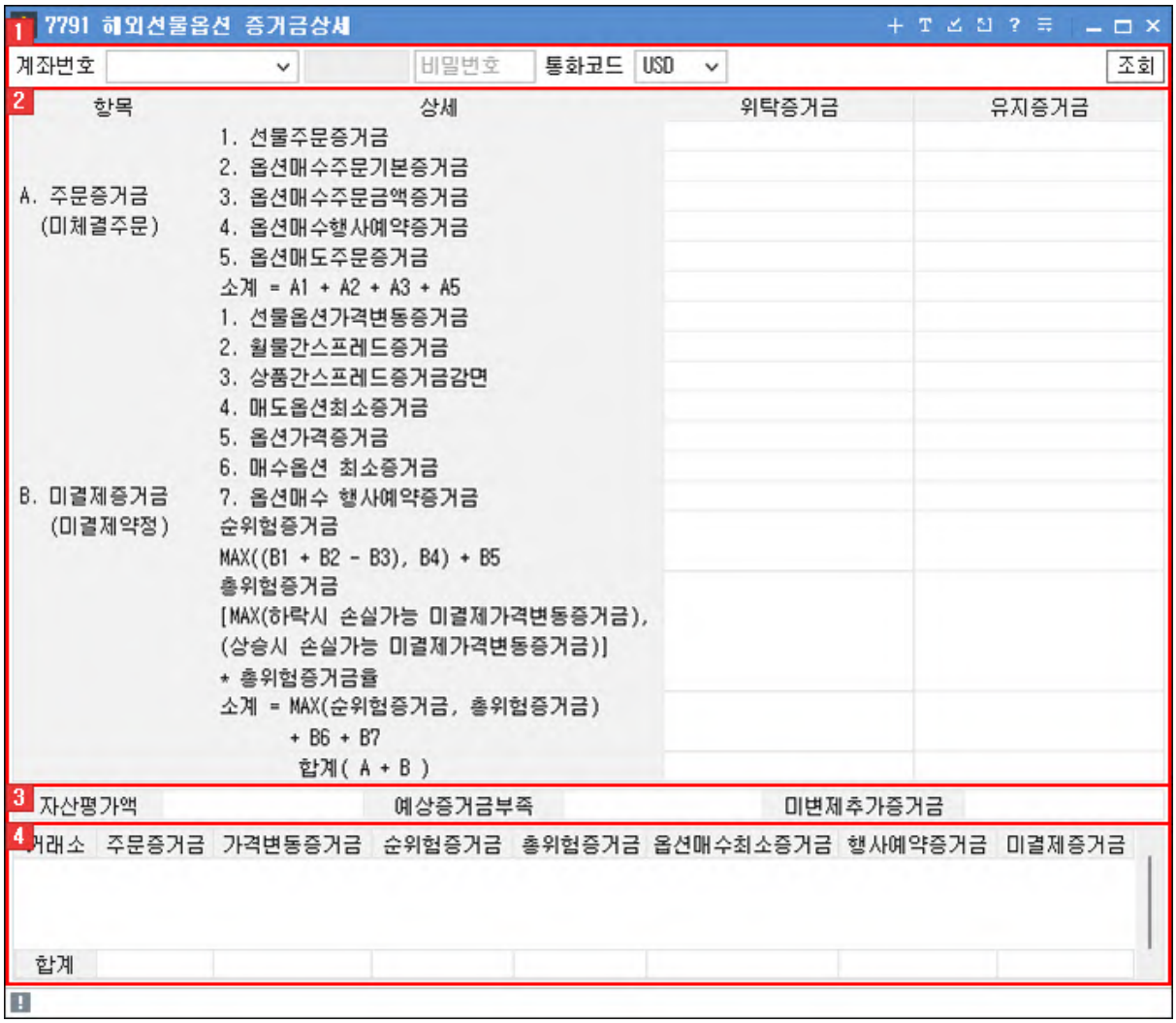

1 계좌를 선택하고, [통화코드]를 지정합니다.



2 [주문증거금]과 [미결제증거금]의 상세내역이 표시됩니다.

3 **기타 계좌 현황** : 선택한 계좌의 [자산평가액] [예상증거금부족]액 [미변제추가증거금] 현황이 제공됩니다.

Copyright 2021 KB Securities Co., Ltd. All Rights Reserved.
본 문서의 내용은 제도변경 또는 성능개선, 화면변경 등의 사유로 사전 예고없이 변경될 수 있습니다.
또한 원본 또는 최종본임을 보장할 수 없으며, 문서의 내용에 대한 법적인 책임을 지지 않습니다.

4 **거래소별 증거금** : 보유한 해외선물옵션의 소속 해외 거래소별 증거금 현황과 합계가 표시됩니다.

Copyright 2021 KB Securities Co., Ltd. All Rights Reserved.
본 문서의 내용은 제도변경 또는 성능개선, 화면변경 등의 사유로 사전 예고없이 변경될 수 있습니다.
또한 원본 또는 최종본임을 보장할 수 없으며, 문서의 내용에 대한 법적인 책임을 지지 않습니다.

[7792] 해외계좌별반대매매선정및처리현황

선택한 계좌의 반대매매 선정내역과 현재 처리상황을 조회할 수 있는 화면입니다.

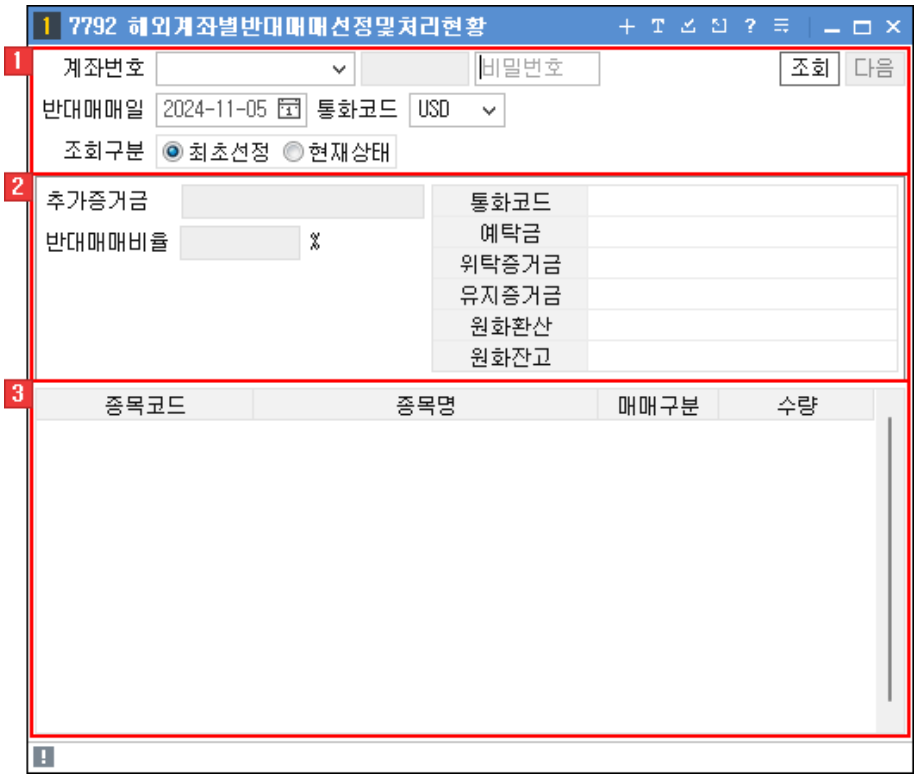

1 계좌를 선택하고, [반대매매일] [통화코드] [조회구분]을 지정합니다.



- 조회구분
  - 최초선정 : 반대매매 선정 시 기준 계좌현황 표시
  - 현재상태 : 반대매매 후 현재 계좌상태 표시

2 계좌 현황 : [최초선정] [현재상태] 조회구분에 따른 계좌현황이 표시됩니다.

3 잔고별 현황 : 보유 잔고별로 반대매매 선정/처리현황이 표시됩니다.

Copyright 2021 KB Securities Co., Ltd. All Rights Reserved.
본 문서의 내용은 제도변경 또는 성능개선, 화면변경 등의 사유로 사전 예고없이 변경될 수 있습니다.
또한 원본 또는 최종본임을 보장할 수 없으며, 문서의 내용에 대한 법적인 책임을 지지 않습니다.

[7793] 해외선물/옵션 매매내역

선택한 계좌의 조회기간 동안의 해외선물/옵션 매매내역을 조회할 수 있습니다.

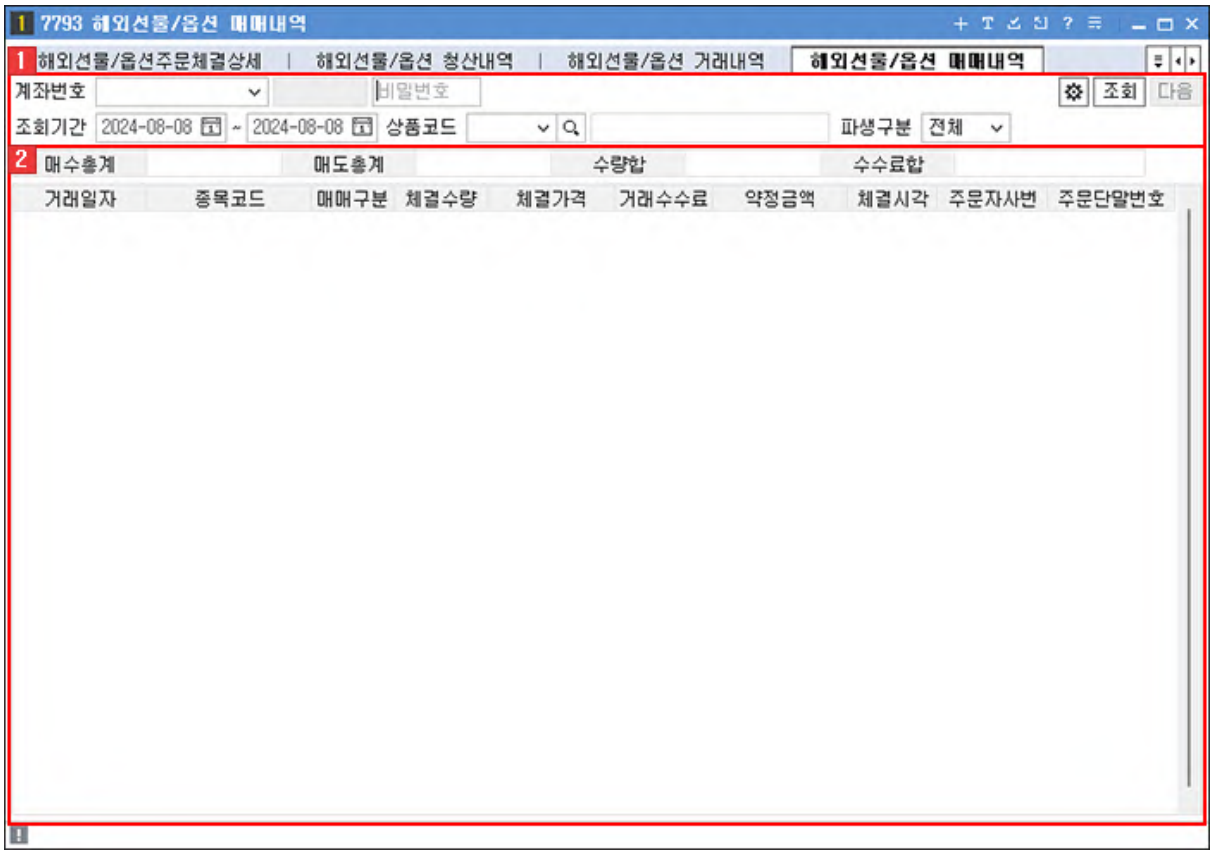

1 조회계좌를 선택하고, [조회기간] [상품코드] [파생구분]을 지정합니다.



Copyright 2021 KB Securities Co., Ltd. All Rights Reserved.
본 문서의 내용은 제도변경 또는 성능개선, 화면변경 등의 사유로 사전 예고없이 변경될 수 있습니다.
또한 원본 또는 최종본임을 보장할 수 없으며, 문서의 내용에 대한 법적인 책임을 지지 않습니다.

▸ [상품코드]의 버튼을 클릭하면 [해외선물옵션 품목선택] 창이 팝업됩니다.



▸ 버튼을 클릭하면 [컬럼설정] 창이 팝업됩니다.

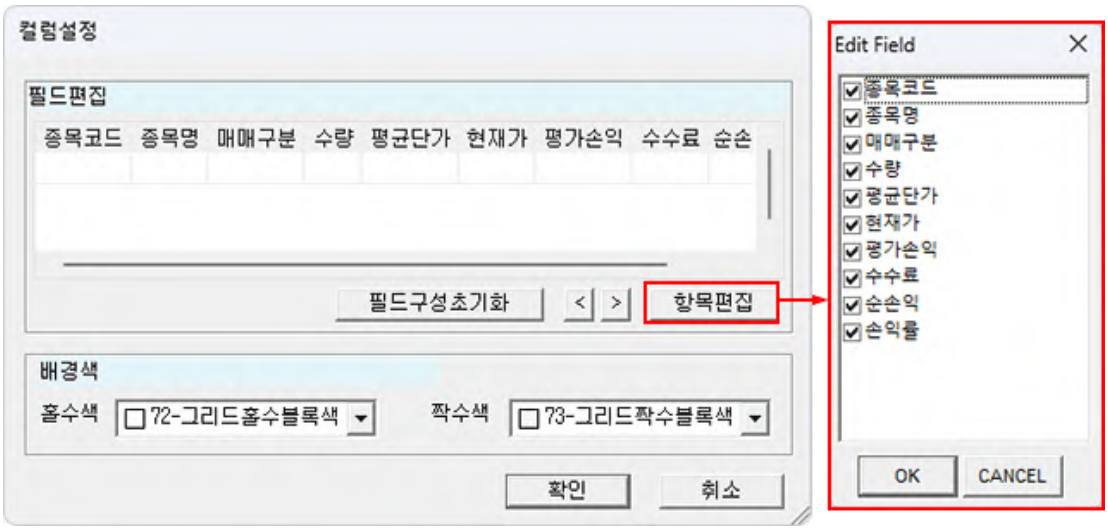

2 상단에서 조회기간의 [매수총계] [매도총계] [수량합] [수수료합] 등 합계정보가 제공되고,
하단에서 거래일자별 상세 매매내역을 조회할 수 있습니다.

Copyright 2021 KB Securities Co., Ltd. All Rights Reserved.
본 문서의 내용은 제도변경 또는 성능개선, 화면변경 등의 사유로 사전 예고없이 변경될 수 있습니다.
또한 원본 또는 최종본임을 보장할 수 없으며, 문서의 내용에 대한 법적인 책임을 지지 않습니다.

[7799] 해외선물 양도소득금액 조회

조회기간 동안의 해외선물의 양도소득금액 발생현황과 합계를 확인할 수 있습니다.

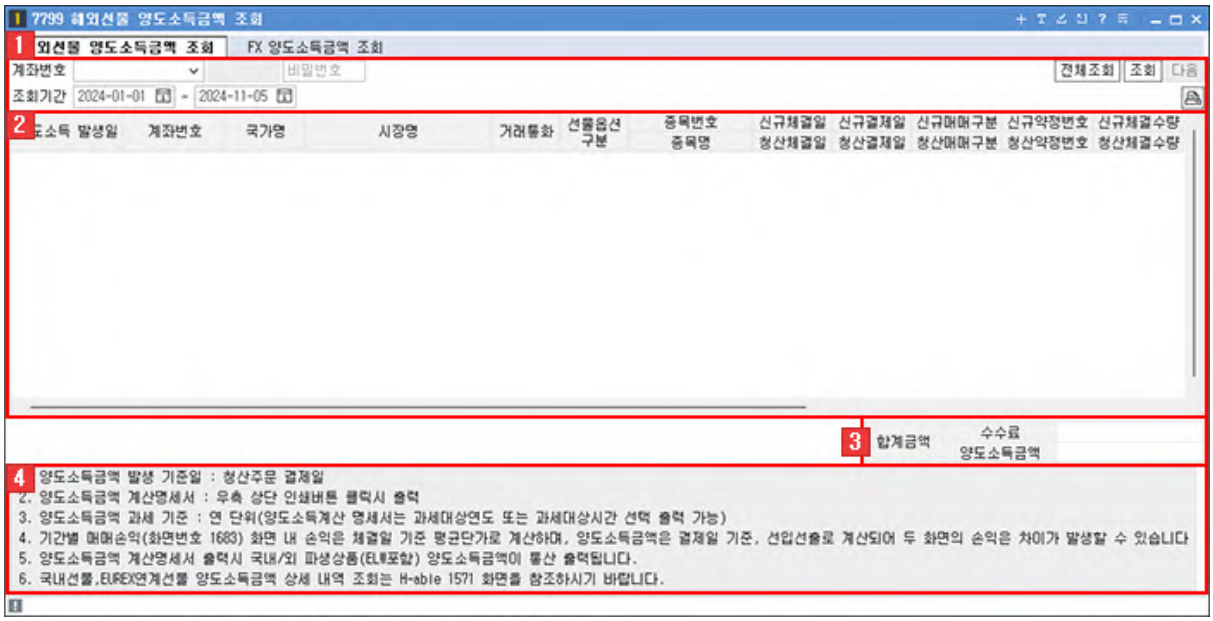

1 계좌를 선택하고, [조회기간]을 지정합니다.

- 버튼을 클릭하면 조회 내용을 프린트 할 수 있습니다.

2 조회 영역 : 양도소득 발생 상세 내역이 표시됩니다.

3 합계 금액 : 설정한 기간동안의 수수료와 양도소득금액 합계가 표시됩니다.

4 유의사항을 반드시 숙지한 후 화면을 사용해 주세요.

Copyright 2021 KB Securities Co., Ltd. All Rights Reserved.
본 문서의 내용은 제도변경 또는 성능개선, 화면변경 등의 사유로 사전 예고없이 변경될 수 있습니다.
또한 원본 또는 최종본임을 보장할 수 없으며, 문서의 내용에 대한 법적인 책임을 지지 않습니다.

[7800] 해외선물옵션 상품소개

해외선물옵션의 상품에 대한 소개 화면입니다.



Copyright 2021 KB Securities Co., Ltd. All Rights Reserved.
본 문서의 내용은 제도변경 또는 성능개선, 화면변경 등의 사유로 사전 예고없이 변경될 수 있습니다.
또한 원본 또는 최종본임을 보장할 수 없으며, 문서의 내용에 대한 법적인 책임을 지지 않습니다.

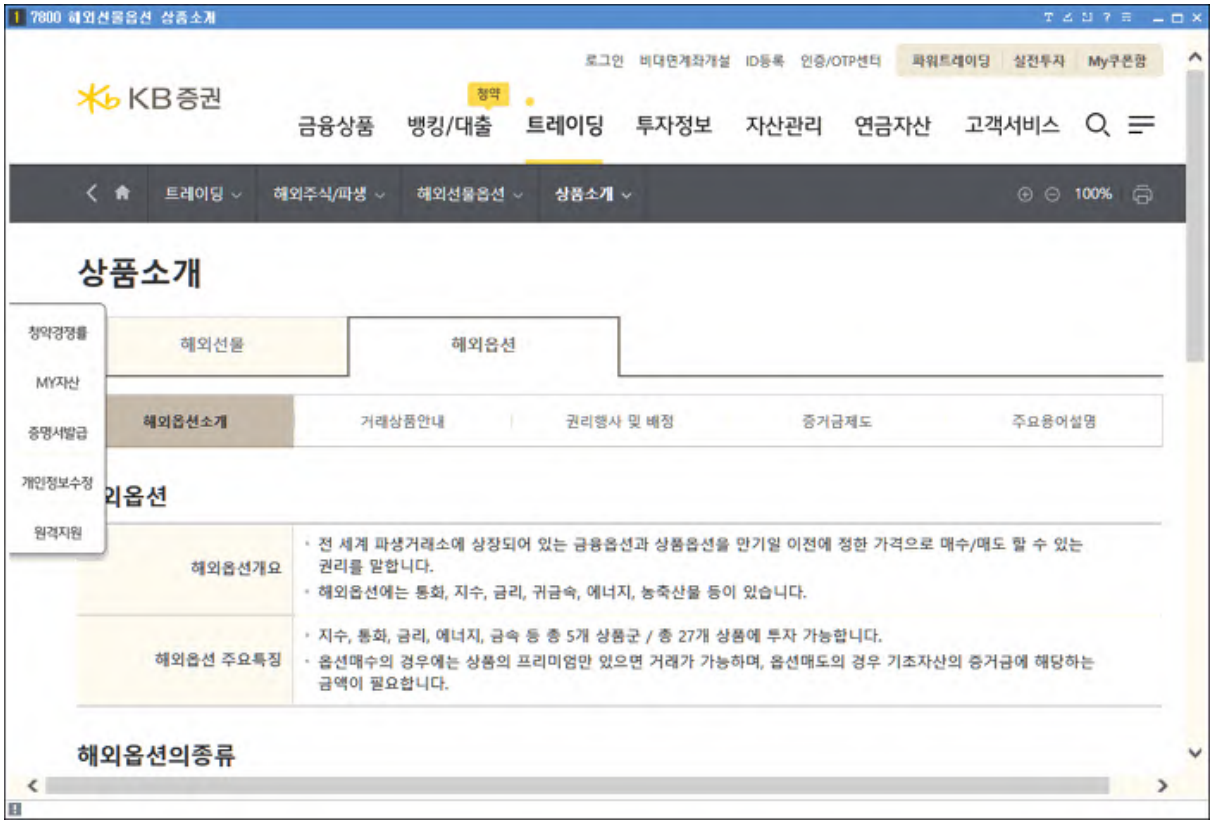

Copyright 2021 KB Securities Co., Ltd. All Rights Reserved.
본 문서의 내용은 제도변경 또는 성능개선, 화면변경 등의 사유로 사전 예고없이 변경될 수 있습니다.
또한 원본 또는 최종본임을 보장할 수 없으며, 문서의 내용에 대한 법적인 책임을 지지 않습니다.

[7801] 해외선물옵션 매매안내

해외선물옵션 매매와 관련된 안내 화면입니다.



Copyright 2021 KB Securities Co., Ltd. All Rights Reserved.
본 문서의 내용은 제도변경 또는 성능개선, 화면변경 등의 사유로 사전 예고없이 변경될 수 있습니다.
또한 원본 또는 최종본임을 보장할 수 없으며, 문서의 내용에 대한 법적인 책임을 지지 않습니다.

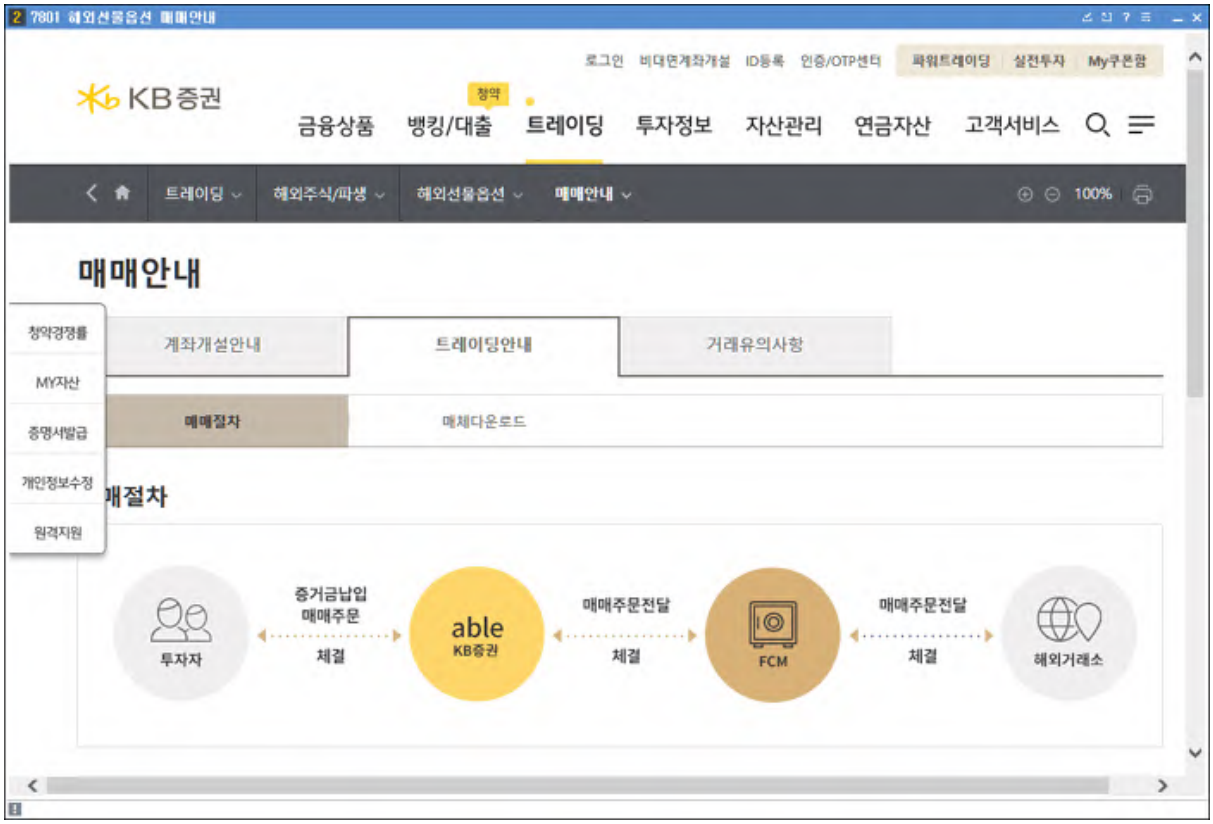



Copyright 2021 KB Securities Co., Ltd. All Rights Reserved.
본 문서의 내용은 제도변경 또는 성능개선, 화면변경 등의 사유로 사전 예고없이 변경될 수 있습니다.
또한 원본 또는 최종본임을 보장할 수 없으며, 문서의 내용에 대한 법적인 책임을 지지 않습니다.

[7802] 해외선물옵션 손익계산,주문유형

해외선물옵션 손익계산, 주문유형에 대한 투자정보를 제공하는 화면입니다.

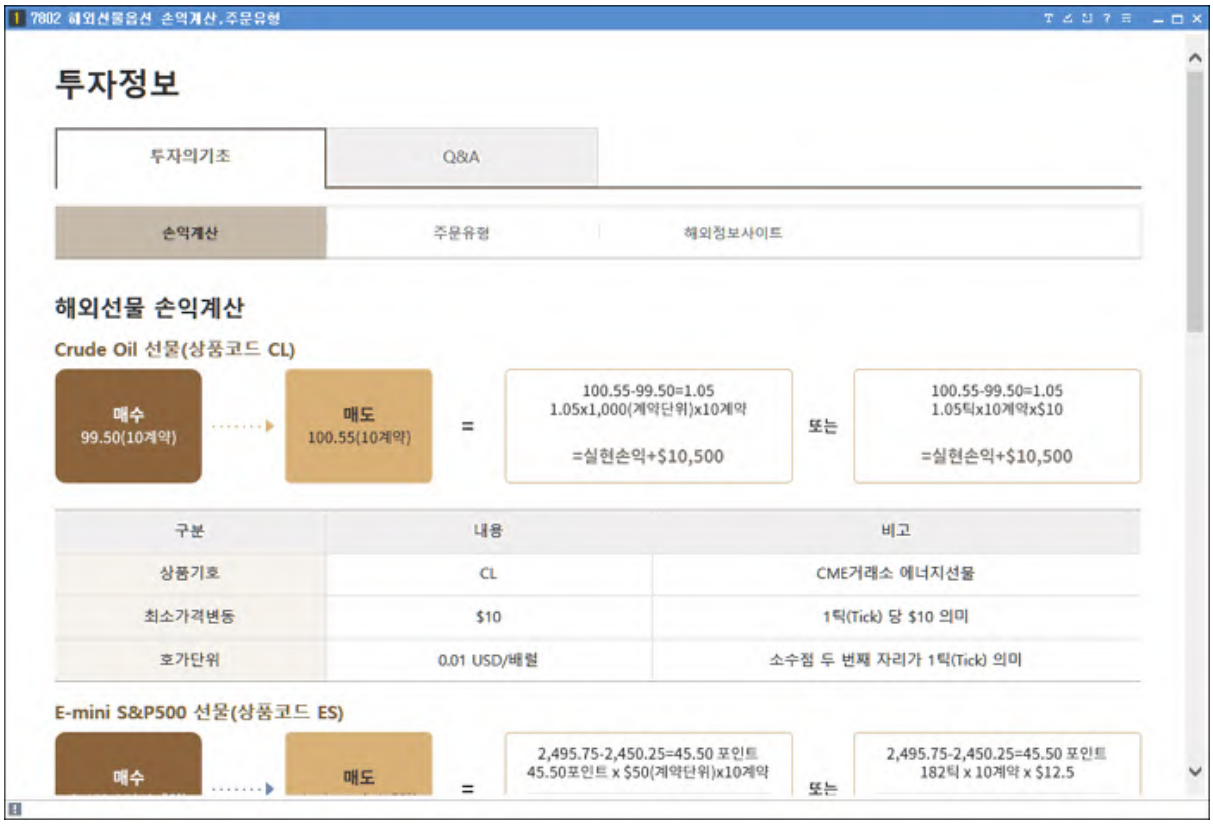

Copyright 2021 KB Securities Co., Ltd. All Rights Reserved.
본 문서의 내용은 제도변경 또는 성능개선, 화면변경 등의 사유로 사전 예고없이 변경될 수 있습니다.
또한 원본 또는 최종본임을 보장할 수 없으며, 문서의 내용에 대한 법적인 책임을 지지 않습니다.

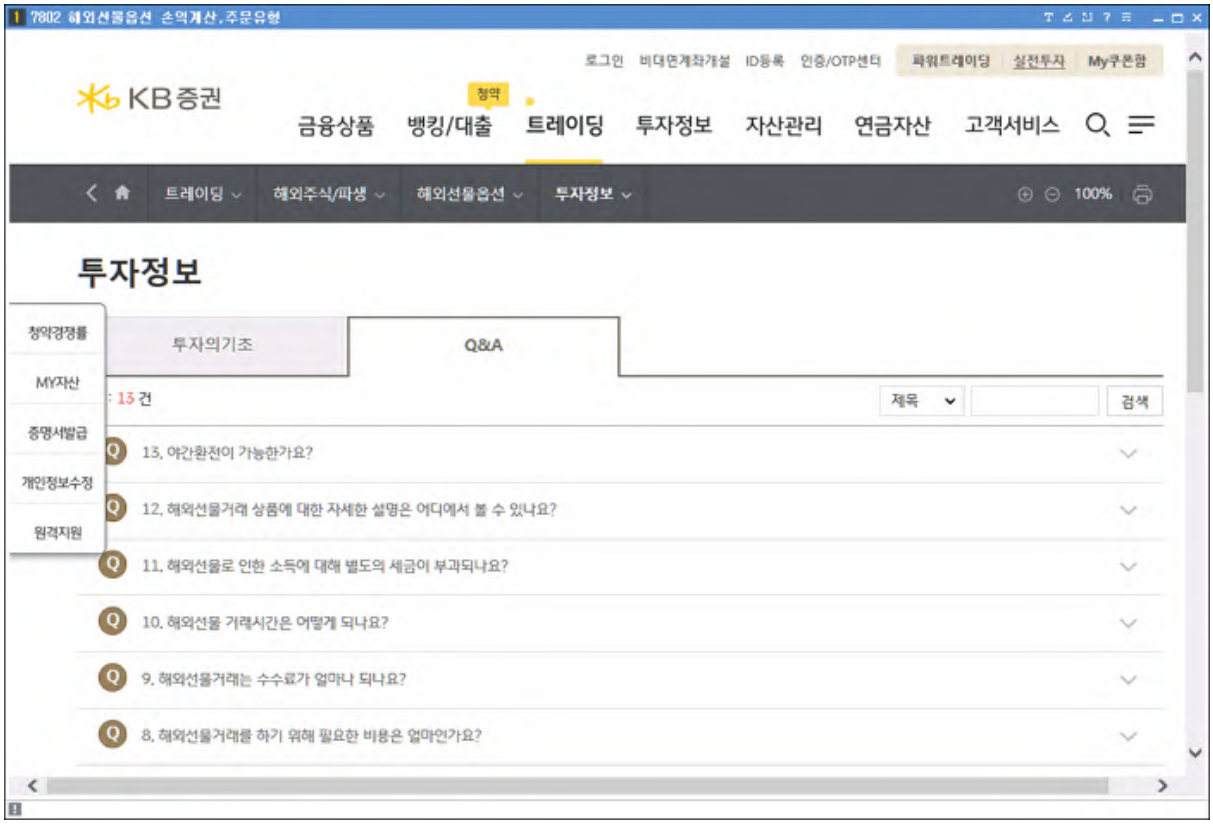

Copyright 2021 KB Securities Co., Ltd. All Rights Reserved.
본 문서의 내용은 제도변경 또는 성능개선, 화면변경 등의 사유로 사전 예고없이 변경될 수 있습니다.
또한 원본 또는 최종본임을 보장할 수 없으며, 문서의 내용에 대한 법적인 책임을 지지 않습니다.

[7810] 해외뉴스

해외 뉴스를 조회할 수 있습니다.

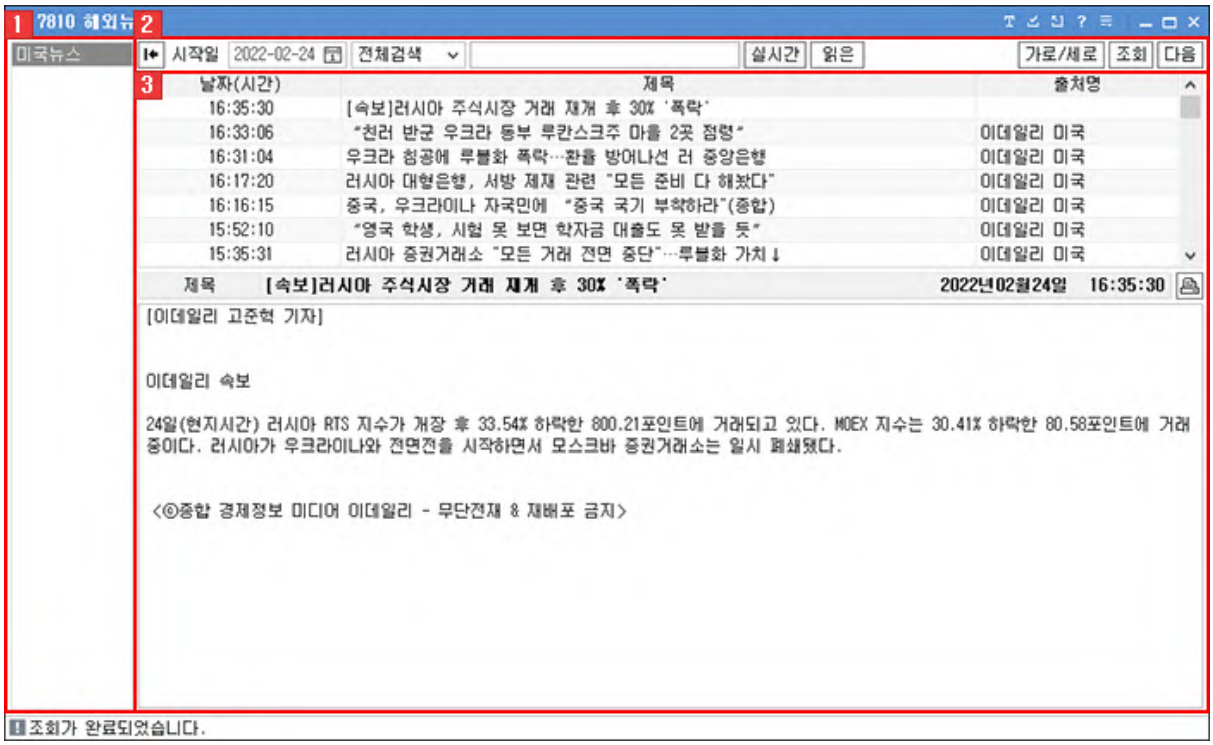

1 뉴스의 출처를 선택합니다.

2 뉴스 조회조건 및 배치를 선택합니다.

- 버튼을 클릭하여 화면의 좌측영역을 보이기/숨기기 할 수 있습니다.
- [실시간] 버튼을 클릭하면 뉴스를 실시간으로 수신할 수 있습니다.
- [읽은] 버튼을 클릭하면 [읽은 뉴스] 창이 팝업됩니다.

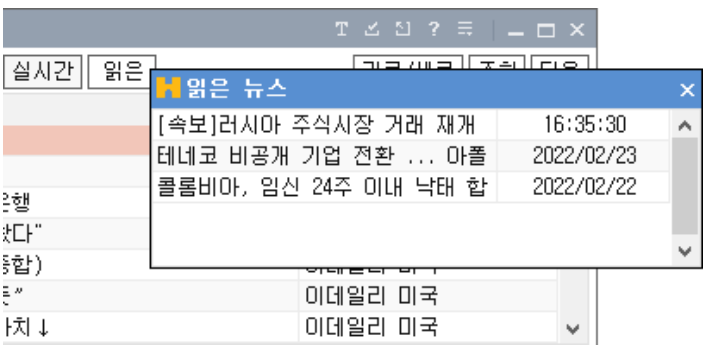

Copyright 2021 KB Securities Co., Ltd. All Rights Reserved.
본 문서의 내용은 제도변경 또는 성능개선, 화면변경 등의 사유로 사전 예고없이 변경될 수 있습니다.
또한 원본 또는 최종본임을 보장할 수 없으며, 문서의 내용에 대한 법적인 책임을 지지 않습니다.

▸ [가로/세로] 버튼을 클릭하면 뉴스선택/조회 영역의 배치가 가로/세로형으로 변형시킬 수 있습니다.

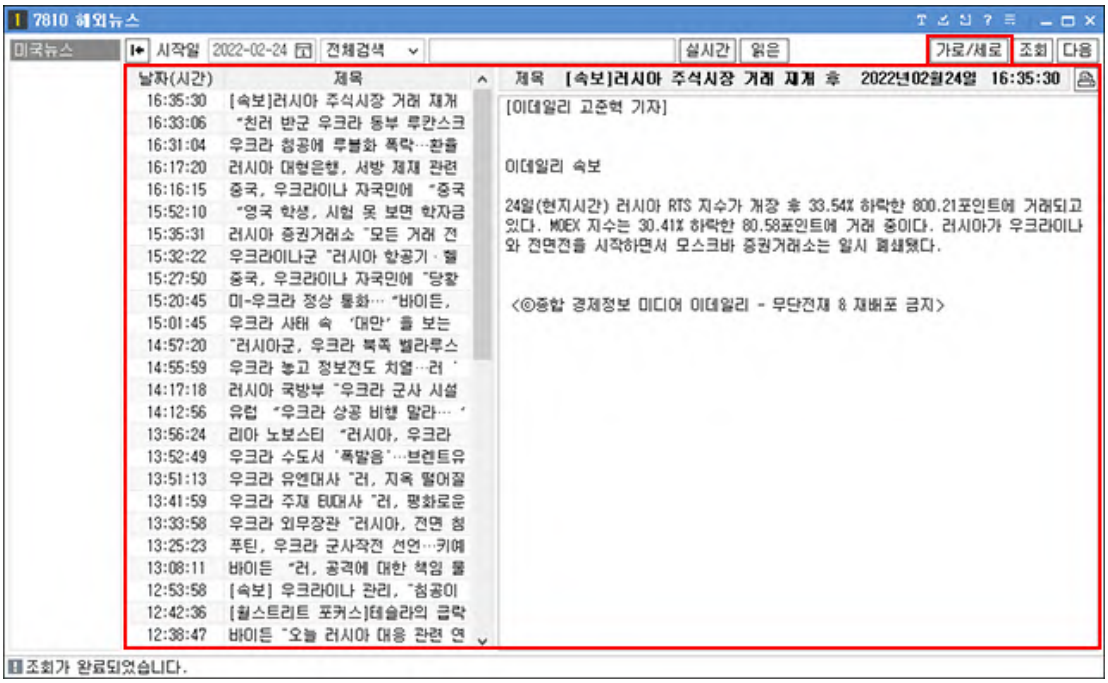

3 뉴스 리스트와 선택한 뉴스의 내용을 확인할 수 있습니다

Copyright 2021 KB Securities Co., Ltd. All Rights Reserved.
본 문서의 내용은 제도변경 또는 성능개선, 화면변경 등의 사유로 사전 예고없이 변경될 수 있습니다.
또한 원본 또는 최종본임을 보장할 수 없으며, 문서의 내용에 대한 법적인 책임을 지지 않습니다.

[7880] 선물옵션 계좌거래내역조회

해외 선물/옵션 계좌에 대한 거래내역을 조회할 수 있습니다.

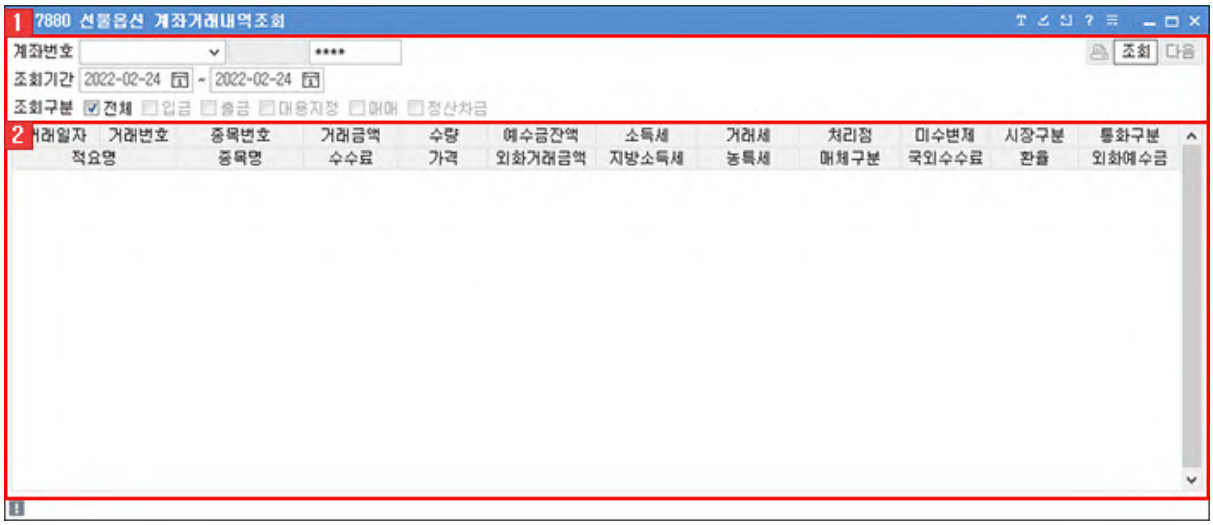

1 계좌를 선택하고, 조회기간과 조회구분을 선택합니다.

2 선택한 계좌의 거래내역을 확인할 수 있습니다.

- 마우스 오른쪽 버튼을 클릭하면 추가 기능을 이용할 수 있습니다.
  마우스 우측 버튼 공통기능 상세보기

마우스 우측 버튼 공통기능 상세보기

화면에서 마우스 우측 버튼을 클릭하면 공통기능 사용이 가능합니다.

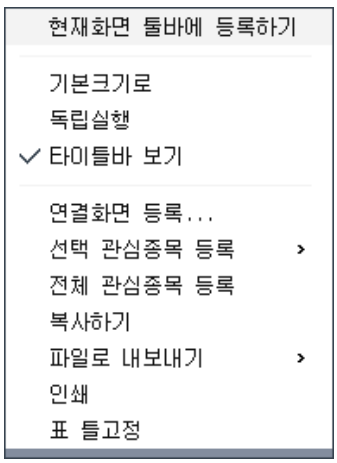

기능설명	
현재화면 툴바에 등록하기	현재 화면을 메인화면 상단에 위치한 툴바에 등록됩니다.
기본크기로	현재 화면의 크기를 기본크기로 되돌립니다.

Copyright 2021 KB Securities Co., Ltd. All Rights Reserved.
본 문서의 내용은 제도변경 또는 성능개선, 화면변경 등의 사유로 사전 예고없이 변경될 수 있습니다.
또한 원본 또는 최종본임을 보장할 수 없으며, 문서의 내용에 대한 법적인 책임을 지지 않습니다.

독립실행	메인화면 창 밖으로 독립적인 이동이 가능합니다.
타이틀바 보기	해당 화면 상단의 타이틀바 보기/숨기기 기능이 가능합니다.
연결화면 등록...	연결화면 등록시 마우스 오른쪽 버튼을 클릭한 활성창에 연결화면이 등록됩니다.
관심종목 등록...	조회한 종목을 관심종목으로 간편하게 등록할 수 있습니다. 자세한 설정방법은 [0130] 관심종목을 이용해 주시기 바랍니다.
복사하기	출력된 데이터를 복사하는 기능입니다.
파일로 내보내기	출력된 데이터를 엑셀, 엑셀(색상 그대로 반영) , CSV, HTML, TXT 으로 내보냅니다.
인쇄	현재 화면의 인쇄 기능을 제공합니다.
표 틀고정	고정/해지 할 틀을 선택한 후 마우스 오른쪽 버튼을 누르고 틀 고정/해지를 선택하면 해당 틀 위치에서 고정/해지가 됩니다.
컬럼크기 초기화	컬럼크기를 조정했을 경우 기본 상태로 초기화 처리됩니다.

Copyright 2021 KB Securities Co., Ltd. All Rights Reserved.
본 문서의 내용은 제도변경 또는 성능개선, 화면변경 등의 사유로 사전 예고없이 변경될 수 있습니다.
또한 원본 또는 최종본임을 보장할 수 없으며, 문서의 내용에 대한 법적인 책임을 지지 않습니다.

[7910] EUREX 야간옵션 월물별시세

EUREX 야간옵션의 월물별 행사가 시세현황을 한번에 조회할 수 있도록 구성되어 있습니다.

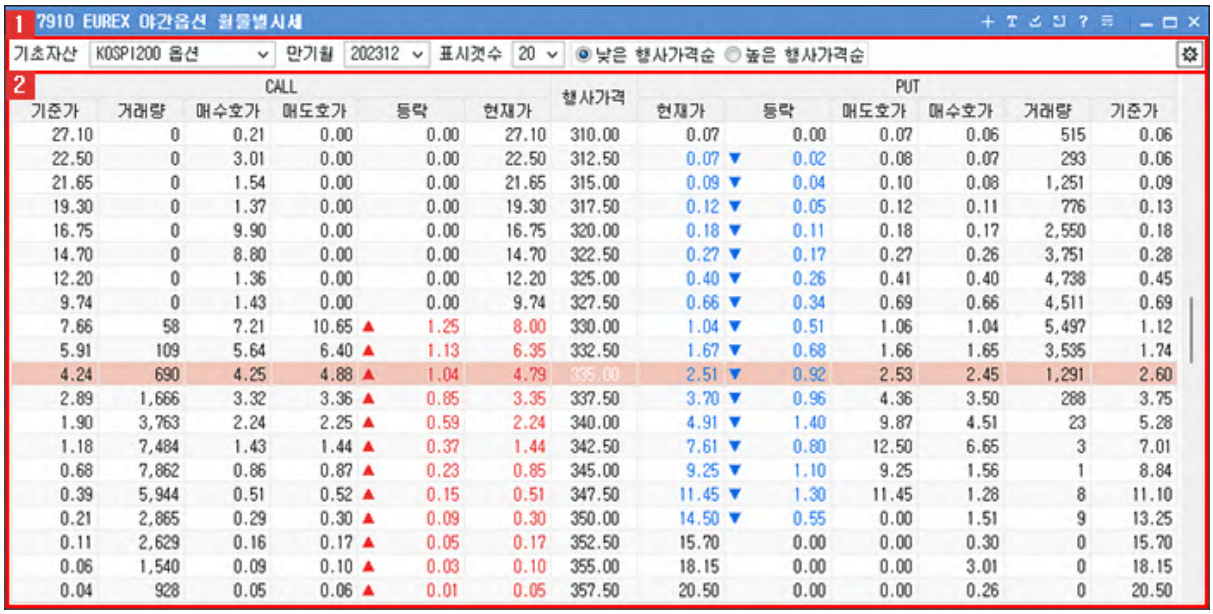

1 [기초자산] [만기월] [표시갯수] 조회조건을 지정합니다.

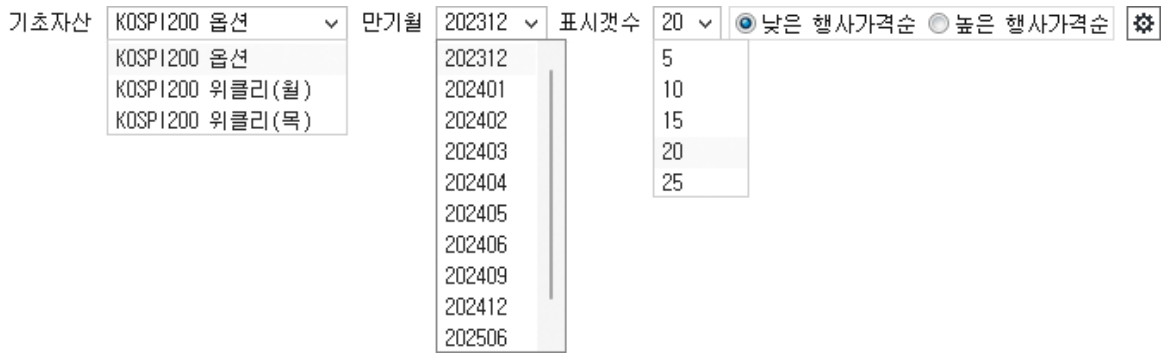

▸ 버튼을 클릭하면 [항목편집] 창이 팝업되어 조회항목을 편집할 수 있습니다.

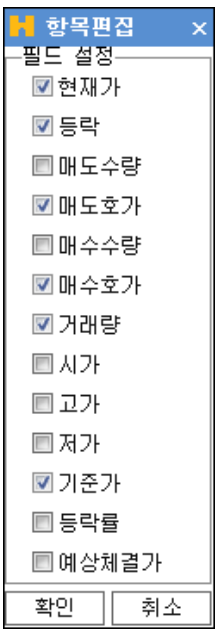

Copyright 2021 KB Securities Co., Ltd. All Rights Reserved.
본 문서의 내용은 제도변경 또는 성능개선, 화면변경 등의 사유로 사전 예고없이 변경될 수 있습니다.
또한 원본 또는 최종본임을 보장할 수 없으며, 문서의 내용에 대한 법적인 책임을 지지 않습니다.

2 야간옵션 월물의 행사가별 시세현황이 표시됩니다.

▸ 리스트를 클릭하면 [7911] EUREX 야간선물옵션 현재가 화면이 실행됩니다.

Copyright 2021 KB Securities Co., Ltd. All Rights Reserved.
본 문서의 내용은 제도변경 또는 성능개선, 화면변경 등의 사유로 사전 예고없이 변경될 수 있습니다.
또한 원본 또는 최종본임을 보장할 수 없으며, 문서의 내용에 대한 법적인 책임을 지지 않습니다.

[7911] EUREX 야간선물옵션 현재가

EUREX 야간선물옵션 시장에서 거래되는 선물옵션의 EUREX 야간 현재가를 조회할 수 있습니다.

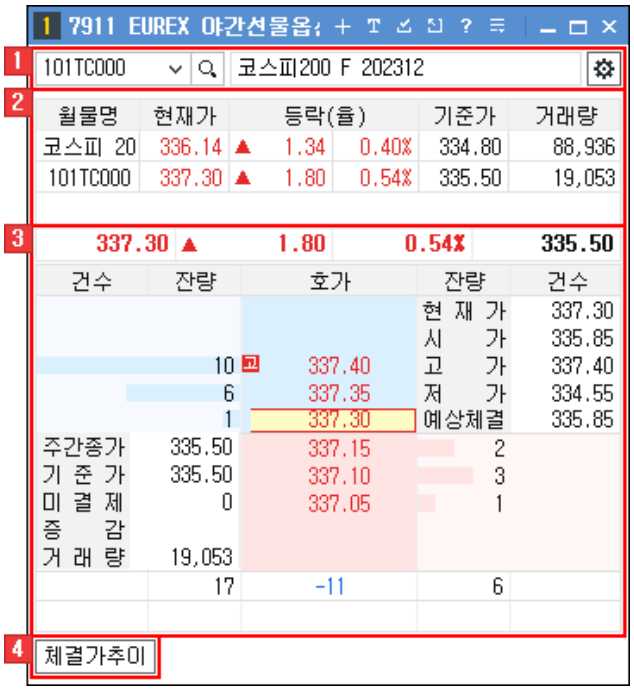

1 종목을 선택합니다.

- EUREX 야간 선물옵션 종목선택 기능 상세보기
- ⚙ 버튼을 클릭하면 [야간선물/옵션 호가 설정창]이 팝업됩니다.



2 최근 조회한 선물옵션 종목의 EUREX 현재가가 표시됩니다.

3 EUREX 야간선물옵션 종목의 5단계 호가를 조회할 수 있습니다.

Copyright 2021 KB Securities Co., Ltd. All Rights Reserved.
본 문서의 내용은 제도변경 또는 성능개선, 화면변경 등의 사유로 사전 예고없이 변경될 수 있습니다.
또한 원본 또는 최종본임을 보장할 수 없으며, 문서의 내용에 대한 법적인 책임을 지지 않습니다.

4 [체결가추이] 버튼을 클릭하면 시간대별 체결가 추이가 화면 하단에 제공됩니다.

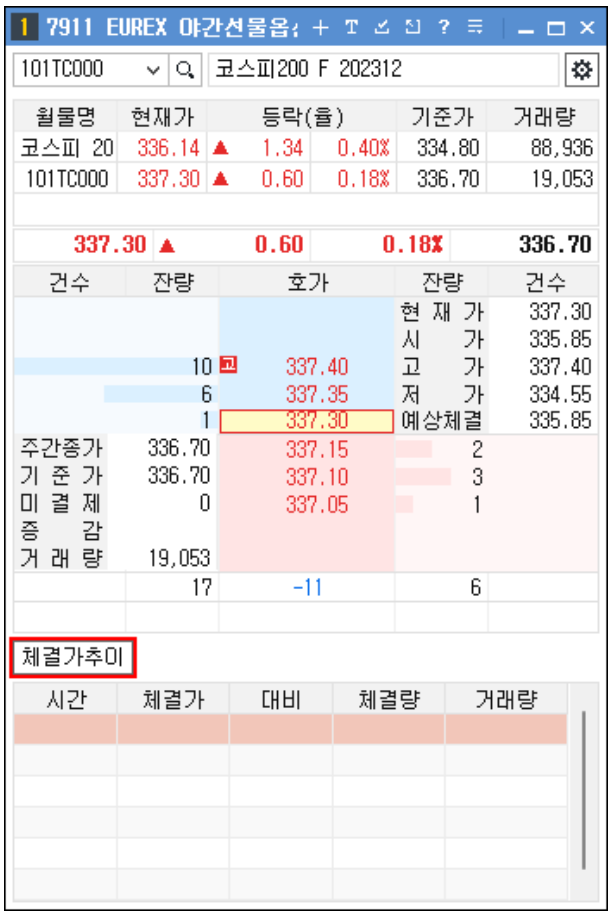

EUREX 야간 선물옵션 종목선택 기능 상세보기



※ 화면에 따라 제공되는 기능이 다를 수 있습니다.

1 History 기능

사용자가 최근 조회한 종목 목록이 제공됩니다.

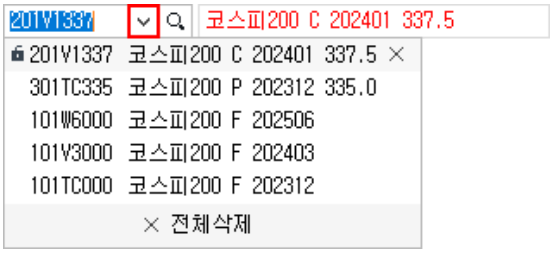

	종목이 히스토리 목록에 저장됩니다.
	개별 종목 히스토리가 삭제됩니다.
	전체삭제 전체 히스토리 목록이 삭제됩니다.

2 종목검색 기능

종목을 검색할 수 있는 선물옵션 종목안내창이 팝업되어 종목 안내창에 종목을 더 손쉽게 빠르게 검색할 수 있습니다.

Copyright 2021 KB Securities Co., Ltd. All Rights Reserved.
본 문서의 내용은 제도변경 또는 성능개선, 화면변경 등의 사유로 사전 예고없이 변경될 수 있습니다.
또한 원본 또는 최종본임을 보장할 수 없으며, 문서의 내용에 대한 법적인 책임을 지지 않습니다.

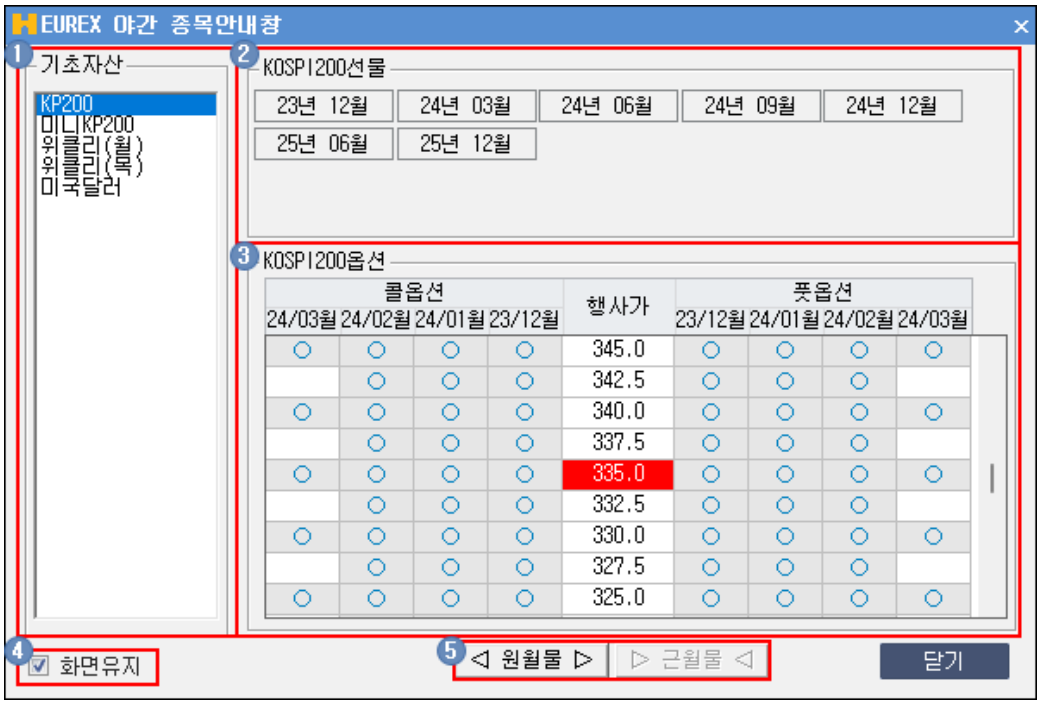

1. 선물옵션 종목의 [기초자산]을 선택할 수 있습니다.
2. 선물 월물을 선택할 수 있습니다.
3. 옵션의 행사가에 따른 콜/풋 월물을 선택할 수 있습니다.
4. [화면유지] 항목을 선택하면 종목을 선택한 이후에도 종목 안내창이 그대로 유지합니다.
5. ◁ 원월물 ▷ | ▷ 근월물 ◁ 버튼을 클릭하여 옵션의 월물을 선택할 수 있습니다.

Copyright 2021 KB Securities Co., Ltd. All Rights Reserved.
본 문서의 내용은 제도변경 또는 성능개선, 화면변경 등의 사유로 사전 예고없이 변경될 수 있습니다.
또한 원본 또는 최종본임을 보장할 수 없으며, 문서의 내용에 대한 법적인 책임을 지지 않습니다.

[7940] EUREX 야간선물옵션 파워트레이딩

EUREX 야간선물옵션 파워트레이딩 화면은 야간 선물옵션 매매에 적합하게 구성된 화면으로, 화면 상단에서는 종목의 시세정보를, 하단에서는 주문과 계좌내역을 조회할 수 있도록 구성되어 있습니다.

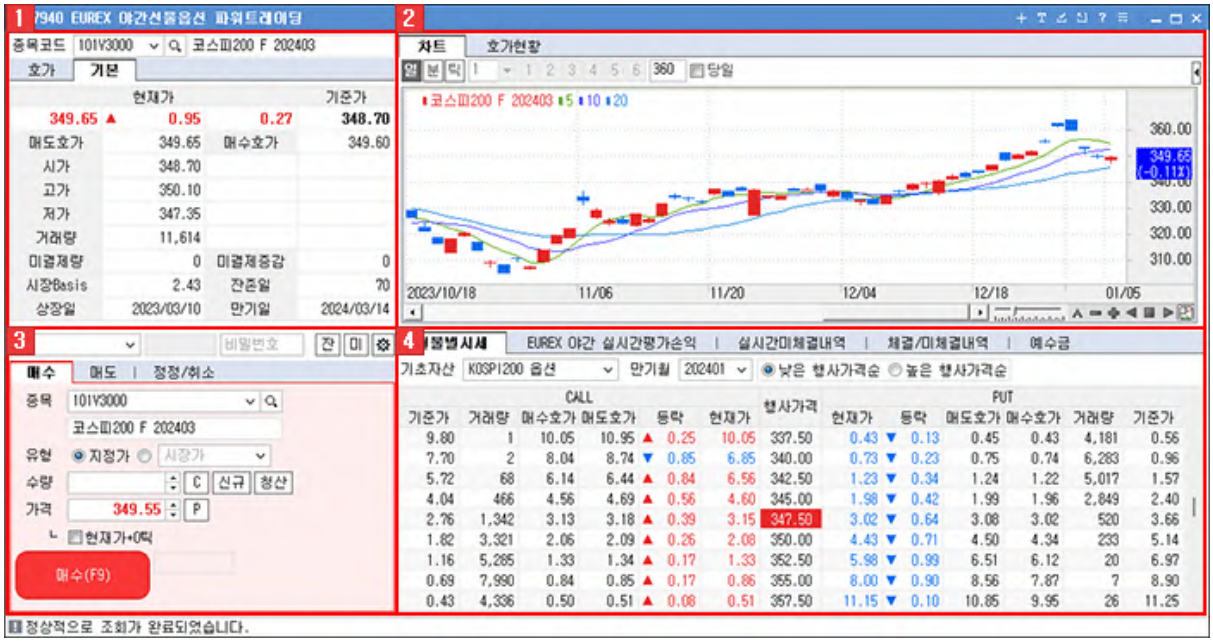

※ EUREX 야간선물옵션의 거래시간은 18:00 ~ 익일 05:00 입니다.

1 호가/기본 영역

EUREX 야간시장 선물옵션의 호가와 시세정보를 조회할 수 있습니다.

1 [호가] 탭

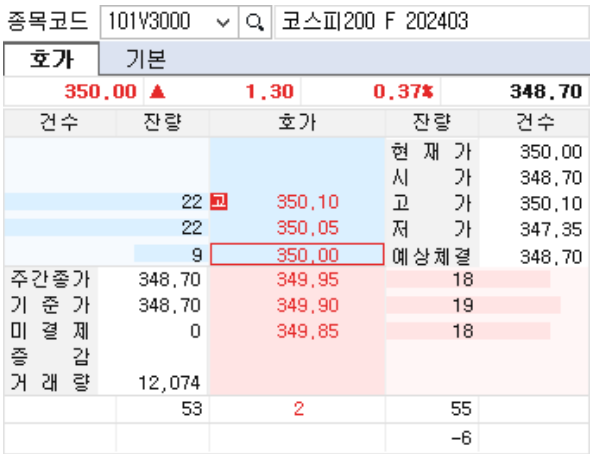

› EUREX 야간선물옵션 종목선택 기능 상세보기

2 [기본] 탭

EUREX 야간선물옵션 종목의 기본 시세정보를 제공합니다.

Copyright 2021 KB Securities Co., Ltd. All Rights Reserved.
본 문서의 내용은 제도변경 또는 성능개선, 화면변경 등의 사유로 사전 예고없이 변경될 수 있습니다.
또한 원본 또는 최종본임을 보장할 수 없으며, 문서의 내용에 대한 법적인 책임을 지지 않습니다.

종목코드 101V3000 코스피200 F 202403

호가 | 기본

현재가			기준가
349.80 ▲	1.10	0.32	348.70
매도호가	349.80	매수호가	349.75
시가	348.70		
고가	350.10		
저가	347.35		
거래량	12,241		
미결제량	0	미결제증감	0
시장Basis	2.58	잔존일	70
상장일	2023/03/10	만기일	2024/03/14

2 차트/호가현황 영역

1 [차트] 탭 : EUREX 야간선물옵션의 [일] [분] [틱] 차트를 조회할 수 있습니다.



1 [호가현황] 탭 : EUREX 야간선물옵션의 호가와 체결가 정보를 확인할 수 있습니다.

350.65 ▲ 1.95 0.56% 348.70

건수	잔량	호가	잔량	건수
			현 재 가	350.65
			시 가	348.70
	13	350.80	고 가	350.65
	10	350.75	저 가	347.35
	16	350.70	예상체결	348.70
주간종가	348.70	매 350.65	7	
기 준 가	348.70	350.60	16	
미 결 제	0	350.55	22	
증 감				
거 래 량	12,775			
	39	6	45	
			1	

체결가

(단위 :계약,백만원) 조회

시간	체결가	대비	체결량	거래량
15:02:02	350.65 ▲	1.95	2	12,894
15:02:01	350.60 ▲	1.90	1	12,892
15:02:01	350.60 ▲	1.90	1	12,891
15:02:01	350.60 ▲	1.90	3	12,890
15:02:01	350.60 ▲	1.90	1	12,887
15:02:00	350.60 ▲	1.90	1	12,886
15:02:00	350.60 ▲	1.90	15	12,885
15:01:59	350.55 ▲	1.85	1	12,870
15:01:58	350.55 ▲	1.85	1	12,869

3 주문영역

EUREX 야간선물옵션의 매매주문을 실행할 수 있는 주문영역입니다.

Copyright 2021 KB Securities Co., Ltd. All Rights Reserved.
본 문서의 내용은 제도변경 또는 성능개선, 화면변경 등의 사유로 사전 예고없이 변경될 수 있습니다.
또한 원본 또는 최종본임을 보장할 수 없으며, 문서의 내용에 대한 법적인 책임을 지지 않습니다.

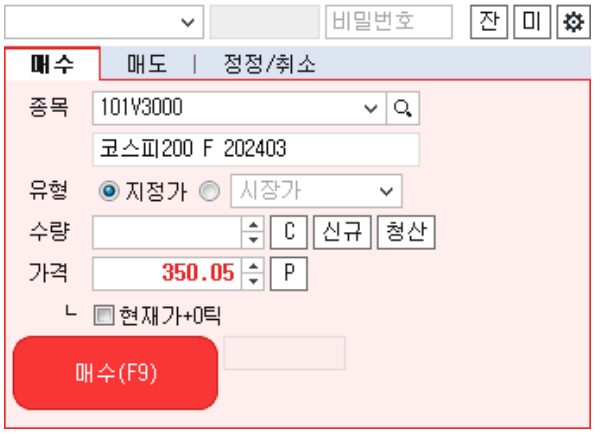

- 버튼을 클릭하면 선물옵션 [주문설정] 창이 팝업됩니다.
  - EUREX 야간선물옵션 주문설정 상세보기
- EUREX 야간선물옵션 주문버튼 상세보기

1 매수

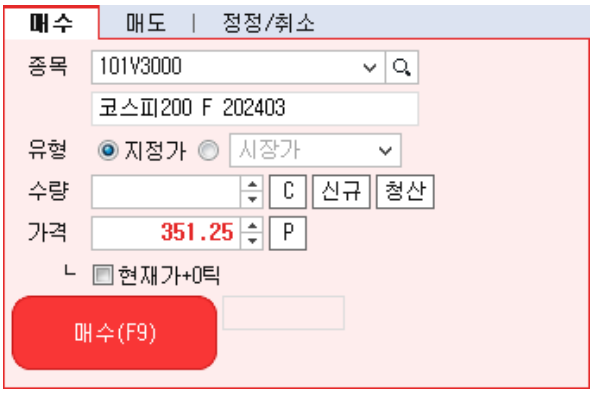

A 주문할 [종목]을 선택합니다.
  - EUREX 야간선물옵션 종목선택 기능 상세보기

B 가격 [유형]을 지정합니다.

C [수량]을 직접 입력하거나 C 버튼을 클릭하여 수량을 선택합니다.

D [가격]을 직접 입력하거나 P 버튼을 클릭하여 호가를 선택합니다.
  - [현재가+0틱]은 주문설정의 [가격] 항목에서 설정할 수 있습니다.

E [매수(F9)] 버튼을 클릭하여 주문을 실행합니다.

2 매도

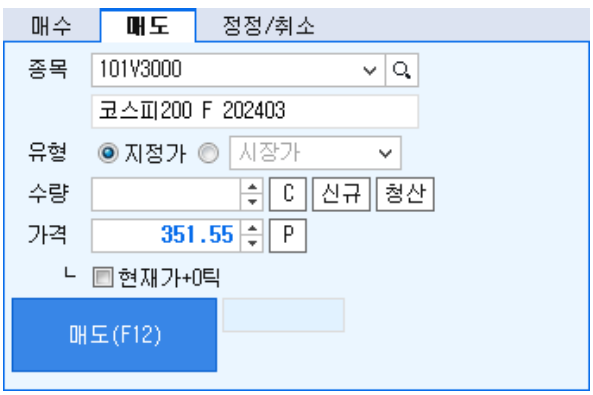

A 주문할 [종목]을 선택합니다.

Copyright 2021 KB Securities Co., Ltd. All Rights Reserved.
본 문서의 내용은 제도변경 또는 성능개선, 화면변경 등의 사유로 사전 예고없이 변경될 수 있습니다.
또한 원본 또는 최종본임을 보장할 수 없으며, 문서의 내용에 대한 법적인 책임을 지지 않습니다.

→ EUREX 야간선물옵션 종목선택 기능 상세보기

B 가격 [유형]을 지정합니다.

C [수량]을 직접 입력하거나 [C] 버튼을 클릭하여 수량을 선택합니다.

D [가격]을 직접 입력하거나 [P] 버튼을 클릭하여 호가를 선택합니다.

→ [현재가+0틱]은 주문설정의 [가격] 항목에서 설정할 수 있습니다.

E [매도(F12)] 버튼을 클릭하여 주문을 실행합니다.

3 정정/취소

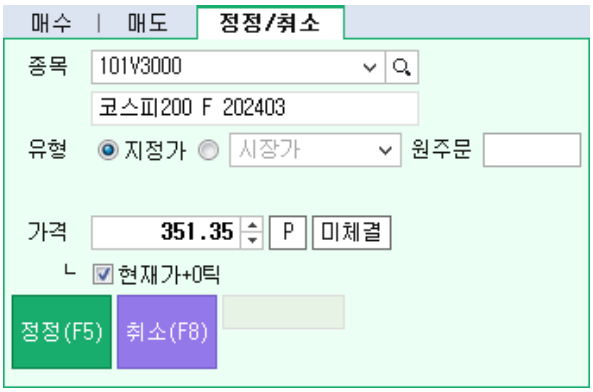

A 정정/취소 주문의 [종목]을 선택합니다.

→ EUREX 야간선물옵션 종목선택 기능 상세보기

B 정정/취소할 가격 [유형]을 지정합니다.

D [가격]을 직접 입력하거나 [P] 버튼을 클릭하여 호가를 선택합니다.

E [정정(F5)] [취소(F8)] 버튼을 클릭하여 주문을 실행합니다.

4 계좌정보 영역

실시간 평가손익과 실시간 미체결 주문내역, 체결/미체결을 조회할 수 있습니다.

1 [월물별시세] 탭 : EUREX 야간옵션의 월물별 옵션시세를 조회할 수 있습니다.



2 [EUREX 야간 실시간평가손익] 탭 : 주간과 야간 선물옵션의 실시간 평가손익이 표시됩니다.

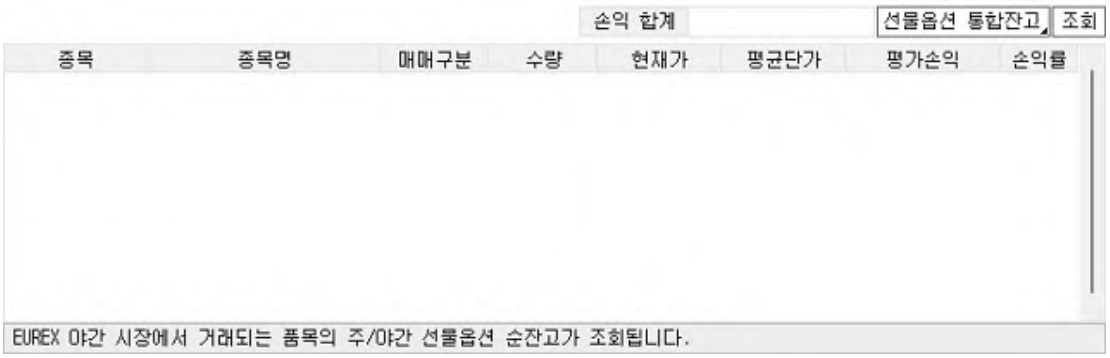

Copyright 2021 KB Securities Co., Ltd. All Rights Reserved.
본 문서의 내용은 제도변경 또는 성능개선, 화면변경 등의 사유로 사전 예고없이 변경될 수 있습니다.
또한 원본 또는 최종본임을 보장할 수 없으며, 문서의 내용에 대한 법적인 책임을 지지 않습니다.

3 [실시간미체결내역] 탭 : 미체결 주문내역을 조회할 수 있습니다.



4 [체결/미체결내역] 탭 : 실행한 주문의 체결 및 미체결 주문내역을 조회할 수 있습니다.

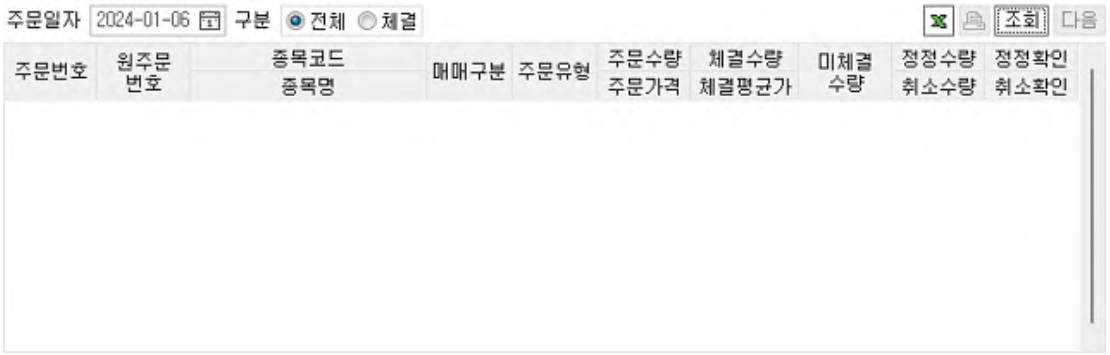

5 [예수금] 탭 : 계좌의 예수금 현황을 확인할 수 있습니다.



EUREX 야간선물옵션 종목선택 기능



※ 화면에 따라 제공되는 기능이 다를 수 있습니다.

1 History 기능

사용자가 최근 조회한 종목 목록이 제공됩니다.

	종목이 히스토리 목록에 저장됩니다.
	× 개별 종목 히스토리가 삭제됩니다.
	× **전체삭제** 전체 히스토리 목록이 삭제됩니다.

Copyright 2021 KB Securities Co., Ltd. All Rights Reserved.
본 문서의 내용은 제도변경 또는 성능개선, 화면변경 등의 사유로 사전 예고없이 변경될 수 있습니다.
또한 원본 또는 최종본임을 보장할 수 없으며, 문서의 내용에 대한 법적인 책임을 지지 않습니다.

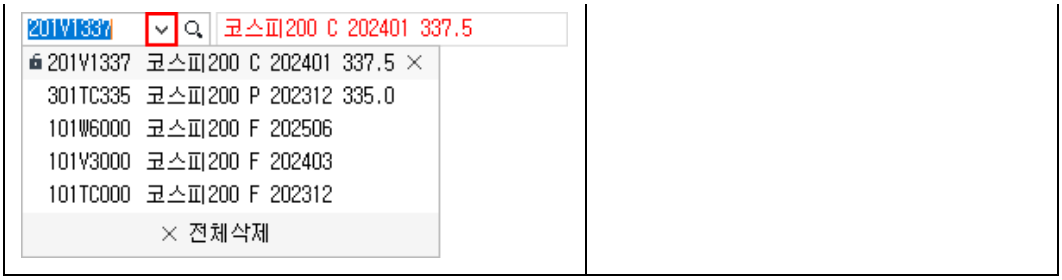

2 종목검색 기능

종목을 검색할 수 있는 선물옵션 종목안내창이 팝업되어 종목 안내창에 종목을 더 손쉽게 빠르게 검색할 수 있습니다.

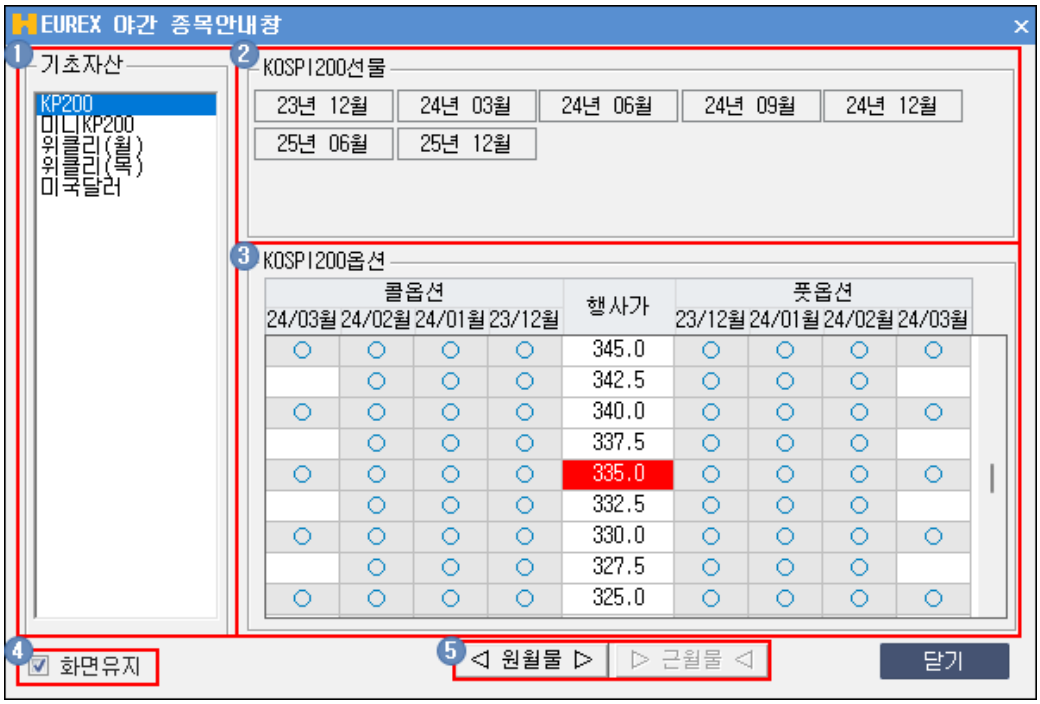

1 선물옵션 종목의 [기초자산]을 선택할 수 있습니다.

2 선물 월물을 선택할 수 있습니다.

3 옵션의 행사가에 따른 콜/풋 월물을 선택할 수 있습니다.

4 [화면유지] 항목을 선택하면 종목을 선택한 이후에도 종목 안내창이 그대로 유지합니다.

5 ◁ 원월물 ▷ | ▷ 근월물 ◁ 버튼을 클릭하여 옵션의 월물을 선택할 수 있습니다.

EUREX 야간선물옵션 주문설정 기능 상세보기

Copyright 2021 KB Securities Co., Ltd. All Rights Reserved.
본 문서의 내용은 제도변경 또는 성능개선, 화면변경 등의 사유로 사전 예고없이 변경될 수 있습니다.
또한 원본 또는 최종본임을 보장할 수 없으며, 문서의 내용에 대한 법적인 책임을 지지 않습니다.

기본설정



1 수량

매수	
사용안함(수량 자동지움)	수량 자동입력 옵션을 사용하지 않고 사용자가 직접 입력합니다.
기존입력수량 유지	주문실행 후 기존 입력되었던 매매수량을 지우지 않고 기존 입력 수량 그대로 유지합니다.
신규가능수량 100 %	신규 주문가능 수량 기준 % 설정 수량 자동 입력
청산가능수량 100 %	청산 주문가능 수량 기준 % 설정 수량 자동 입력
고정수량 0 주 예수금	사용자가 설정한 수량을 지정하여 고정할 수 있습니다.
매도	
사용안함(수량 자동지움)	수량 자동입력 옵션을 사용하지 않고 사용자가 직접 입력합니다.
기존입력수량 유지	주문실행 후 기존 입력되었떤 매매수량을 지우지 않고 기존 입력 수량 그대로 유지합니다.
신규가능수량 100 %	신규 주문가능 수량 기준 % 설정 수량 자동 입력
청산가능수량 100 %	청산 주문가능 수량 기준 % 설정 수량 자동 입력
고정수량 0 주 예수금	사용자가 설정한 수량을 지정하여 고정할 수 있습니다.
정정/취소	
사용안함(수량 자동지움)	수량 자동입력 옵션을 사용하지 않고 사용자가 직접 입력합니다.

Copyright 2021 KB Securities Co., Ltd. All Rights Reserved.
본 문서의 내용은 제도변경 또는 성능개선, 화면변경 등의 사유로 사전 예고없이 변경될 수 있습니다.
또한 원본 또는 최종본임을 보장할 수 없으며, 문서의 내용에 대한 법적인 책임을 지지 않습니다.

◉ 미체결수량의 100 %	미체결 수량 중 사용자가 지정한 %의 수량이 자동으로 입력됩니다.
◉ 기존입력수량 유지	주문실행 후 기존 입력되었던 매매수량을 지우지 않고 기존 입력 수량 그대로 유지됩니다.

2 가격

매수, 매도, 정정/취소	
현재가 + 0 틱	사용자가 지정한 호가를 미리 설정해놓고 주문화면에 표시하여 빠르게 주문할 수 있도록 설정합니다.
☑ 종목 변경 시 가격 자동입력	v 체크하면 종목 변경 시 사용자가 설정한 값에 대한 가격이 자동으로 입력됩니다.

3 커서위치

[화면 실행 시] [주문실행 후] [호가클릭 시] [종목코드 입력 후] 커서의 위치를 지정할 수 있습니다.

상세설정



- [증감단위] [기능] [호가 클릭시 화면 전환] [TAB or ENTER 이동설정] [주문입력 후 확인창 표시] [주문 후 설정] 등 주문과 관련된 상세 항목들을 설정할 수 있습니다.

EUREX 야간선물옵션 주문버튼 상세보기

C	주문수량을 입력할 수 있는 화면이 팝업되며, 수량을 마우스로 클릭하여 입력합니다.

수량선택										
	1	2	3	4	5	6	7	8	9	
	10	20	30	40	50	60	70	80	90	계약
	100	200	300	400	500	600	700	800	900	편집

Copyright 2021 KB Securities Co., Ltd. All Rights Reserved.
본 문서의 내용은 제도변경 또는 성능개선, 화면변경 등의 사유로 사전 예고없이 변경될 수 있습니다.
또한 원본 또는 최종본임을 보장할 수 없으며, 문서의 내용에 대한 법적인 책임을 지지 않습니다.

P	주문가격을 입력할 수 있는 화면이 팝업되며, 호가를 마우스로 클릭하여 입력합니다. 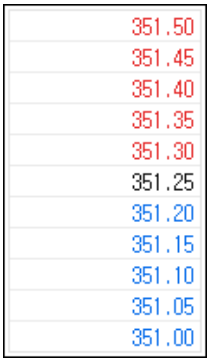
신규	신규 주문가능 수량
청산	청산 주문가능 수량

Copyright 2021 KB Securities Co., Ltd. All Rights Reserved.
본 문서의 내용은 제도변경 또는 성능개선, 화면변경 등의 사유로 사전 예고없이 변경될 수 있습니다.
또한 원본 또는 최종본임을 보장할 수 없으며, 문서의 내용에 대한 법적인 책임을 지지 않습니다.

[7941] EUREX 야간선물옵션 클릭주문

마우스를 이용하여 매수, 매도, 정정, 취소주문 및 스탑주문을 실행할 수 있도록 구성되어 있는 주문 화면입니다. 사용방법이 직관적이라 최초 접근하기 쉬우며, 다수의 주문을 다양한 호가에 넣을 때 편리하게 이용할 수 있도록 구성되어 있습니다.

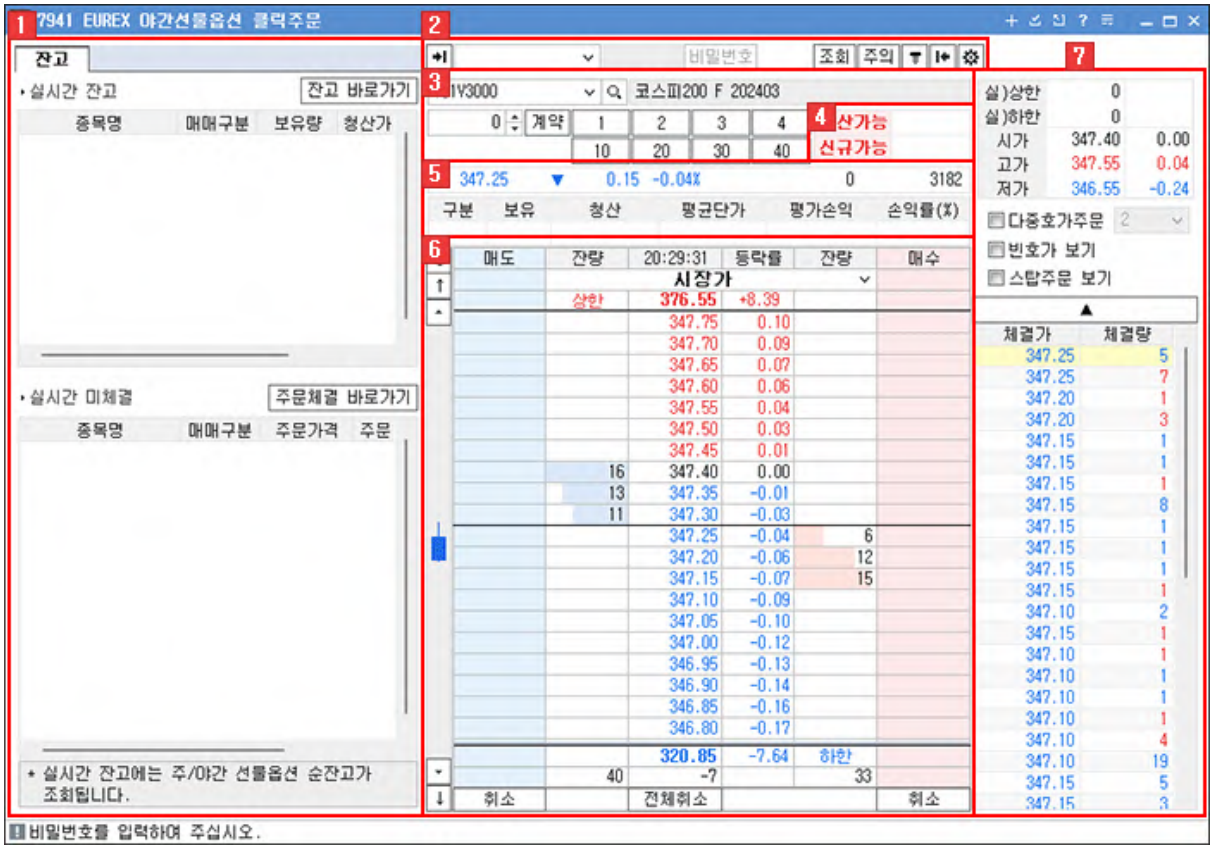

※ EUREX 야간선물옵션의 거래시간은 18:00 ~ 익일 05:00 입니다.

1 잔고 영역

계좌의 [실시간 잔고]와 [실시간 미체결] 내역이 표시됩니다.

Copyright 2021 KB Securities Co., Ltd. All Rights Reserved.
본 문서의 내용은 제도변경 또는 성능개선, 화면변경 등의 사유로 사전 예고없이 변경될 수 있습니다.
또한 원본 또는 최종본임을 보장할 수 없으며, 문서의 내용에 대한 법적인 책임을 지지 않습니다.

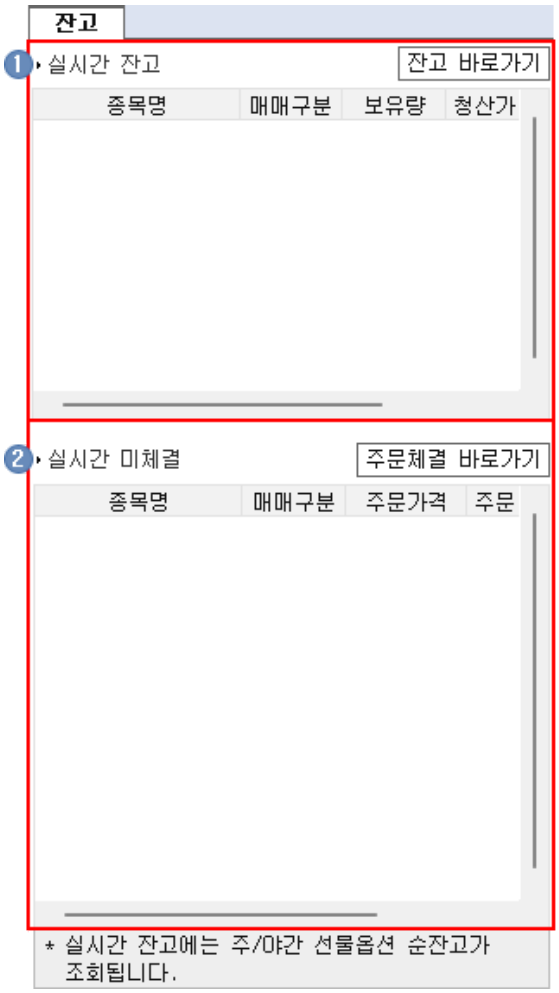

1 실시간 잔고 : 계좌의 실시간 잔고가 표시됩니다.

› 실시간 잔고에는 주/야간 선물옵션 순잔고가 조회됩니다.

› [잔고 바로가기] 버튼을 클릭하면 [7980] EUREX 주/야간 실시간 통합잔고 화면이 실행됩니다.

2 실시간 미체결 : 실시간 주문내역이 표시됩니다.

› [주문체결 바로가기] 버튼을 클릭하면 [7970] EUREX 야간선물옵션 체결내역 조회 화면이 실행됩니다.

2 계좌선택 영역



1 버튼을 클릭하면 화면 좌측의 [잔고] 탭을 펼치기/숨기기 할 수 있습니다.

2 계좌를 선택합니다.

3 [조회] 버튼을 클릭하면 화면이 최신 데이터로 갱신됩니다.

Copyright 2021 KB Securities Co., Ltd. All Rights Reserved.
본 문서의 내용은 제도변경 또는 성능개선, 화면변경 등의 사유로 사전 예고없이 변경될 수 있습니다.
또한 원본 또는 최종본임을 보장할 수 없으며, 문서의 내용에 대한 법적인 책임을 지지 않습니다.

4 [주의] 버튼을 클릭하면 [호가주문 위험고지] 화면이 팝업됩니다.

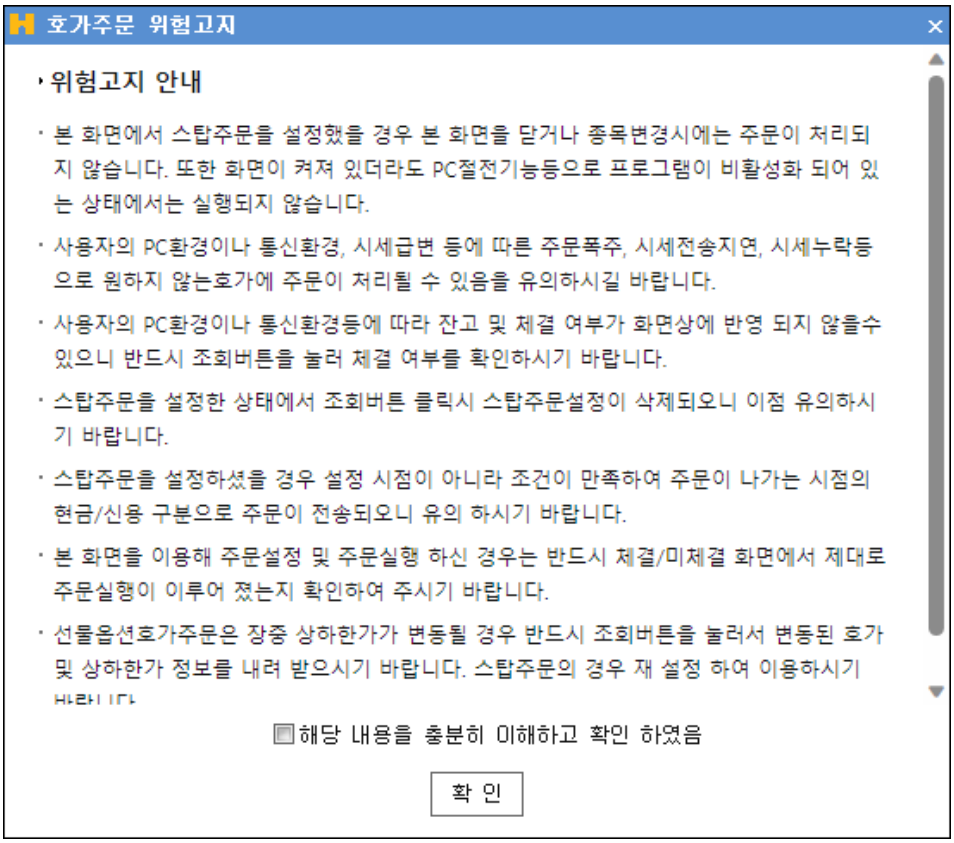

5 버튼을 클릭하면 호가 위치가 고정됩니다.

6 버튼을 클릭하면 화면 우측의 '주문옵션 및 시간대별 체결' 영역을 펼치기/숨기기 할 수 있습니다.

6 버튼을 클릭하면 [환경설정] 창이 팝업됩니다.

› EUREX 야간선물옵션 클릭주문 환경설정 상세보기

3 주문선택 영역



1 종목을 선택합니다.

› EUREX 야간선물옵션 종목선택 기능 상세보기

2 주문수량 입력합니다.

1	주문수량을 직접 입력하거나, 버튼을 이용하여 입력합니다.
계약	버튼을 클릭하면 수량선택창이 팝업됩니다. 계약 수량선택: 1 2 3 4 5 6 7 8 9 / 10 20 30 40 50 60 70 80 90 / 100 200 300 400 500 600 700 800 900 / 계약 / 편집
1 2 3 4 10 20 30 40	미리 설정된 수량 선택란입니다. 수량을 클릭하면 해당 수량이 주문수량으로 입력됩니다.

Copyright 2021 KB Securities Co., Ltd. All Rights Reserved.
본 문서의 내용은 제도변경 또는 성능개선, 화면변경 등의 사유로 사전 예고없이 변경될 수 있습니다.
또한 원본 또는 최종본임을 보장할 수 없으며, 문서의 내용에 대한 법적인 책임을 지지 않습니다.

4 주문수량 영역

EUREX 야간선물옵션의 [청산가능] 수량과 [신규가능] 수량이 표시됩니다.

5 시세 및 잔고정보 영역

선물옵션의 현재가, 등락 등의 시세정보가 표시되고, 보유 포지션의 포지션 [구분] [보유]수량 [청산]수량 [평균단가] [평가손익] [손익률(%)] 이 표시됩니다.

6 호가주문 영역

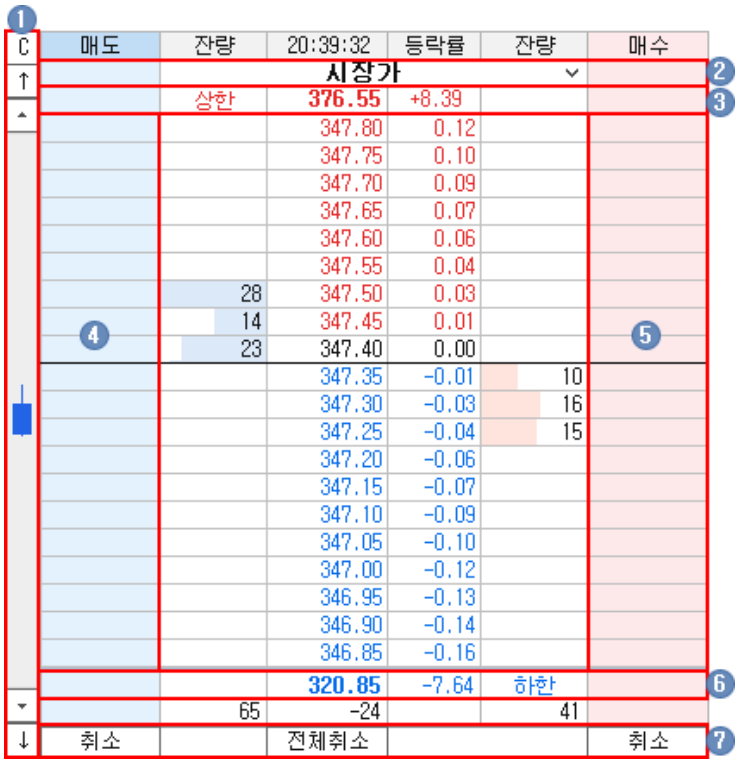

1 호가이동 : 당일 일봉이 표시되며, 버튼을 이용하여 표시되는 호가를 이동시킬 수 있습니다.

C	버튼을 클릭하면, 현재가가 호가의 중심에 위치합니다.
↑ ↓	버튼을 클릭하면 5호가씩 위/아래로 이동합니다.
▲ ▼	버튼을 클릭하면 1호가씩 위/아래로 이동합니다.

2 [시장가]주문 영역 : 주문수량을 입력한 후 [매도] [매수] 주문 영역을 더블클릭하면 시장가로 주문이 실행됩니다.

3 [상한]가 주문 영역 : 주문수량을 입력한 후 [매도] [매수] 주문 영역을 더블클릭하면 상한가로 주문이 실행됩니다.

4 [매도]주문 영역 : 주문수량을 입력한 후 [매도]주문 영역의 호가를 더블클릭하면 해당 호가로 매도주문이 실행됩니다.

5 [매수]주문 영역 : 주문수량을 입력한 후 [매수]주문 영역의 호가를 더블클릭하면 해당 호가로 매수주문이 실행됩니다.

6 [하한]가 주문 영역 : 주문수량을 입력한 후 [매도] [매수] 주문 영역을 더블클릭하면 하한가로 주문이 실행됩니다.

7 [매도]주문 영역 하단의 [취소] 버튼을 클릭하면 매도주문이 취소되고, [매수]주문 영역 하단의 [취소] 버튼을 클릭하면 매수주문이 취소됩니다.

› [전체취소] 버튼을 클릭하면 미체결된 매수/매도주문이 모두 취소됩니다.

Copyright 2021 KB Securities Co., Ltd. All Rights Reserved.
본 문서의 내용은 제도변경 또는 성능개선, 화면변경 등의 사유로 사전 예고없이 변경될 수 있습니다.
또한 원본 또는 최종본임을 보장할 수 없으며, 문서의 내용에 대한 법적인 책임을 지지 않습니다.

7 주문옵션 및 시간대별 체결

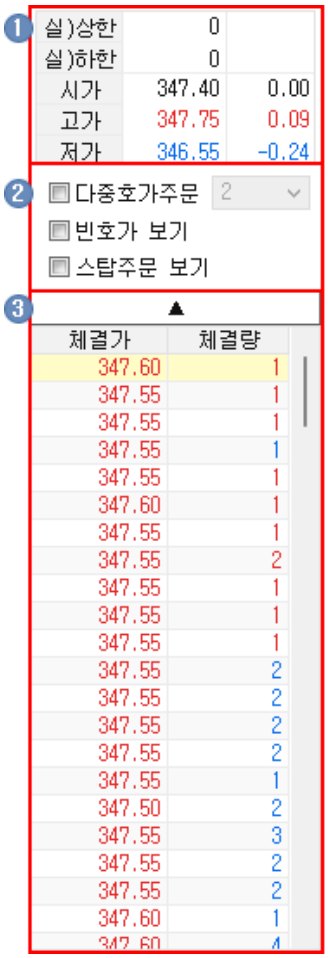

1 주요가격 : 조회 당일 종목의 주요 시세정보가 제공됩니다.

2 주문/보기 옵션

☑ 다중호가주문 2 (2 3 4 5 6 7 8 9 10)	다중호가주문은 주문입력 시 연속된 호가에 동일한 조건의 주문이 자동으로 입력되는 기능입니다. 다중호가주문의 개수를 선택하면, 해당 개수만큼의 주문이 연속된 호가에 입력됩니다. ※ 다중호가주문을 선택하면 [다중호가주문] 창이 팝업됩니다. 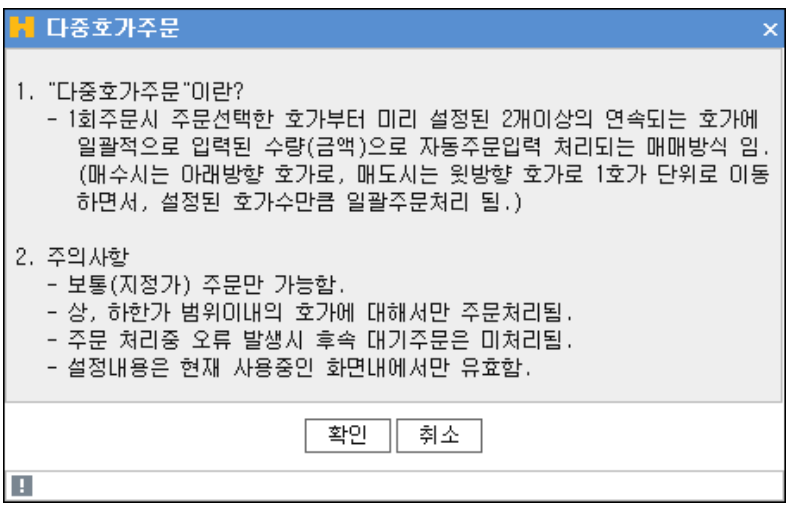
☑ 빈호가 보기	주문잔량이 없는 빈호가도 호가에 표시됩니다.

Copyright 2021 KB Securities Co., Ltd. All Rights Reserved.
본 문서의 내용은 제도변경 또는 성능개선, 화면변경 등의 사유로 사전 예고없이 변경될 수 있습니다.
또한 원본 또는 최종본임을 보장할 수 없으며, 문서의 내용에 대한 법적인 책임을 지지 않습니다.

☑ 스탑주문 보기	설정된 조건에 의해 입력되는 스탑주문 표시란이 호가에 표시됩니다. 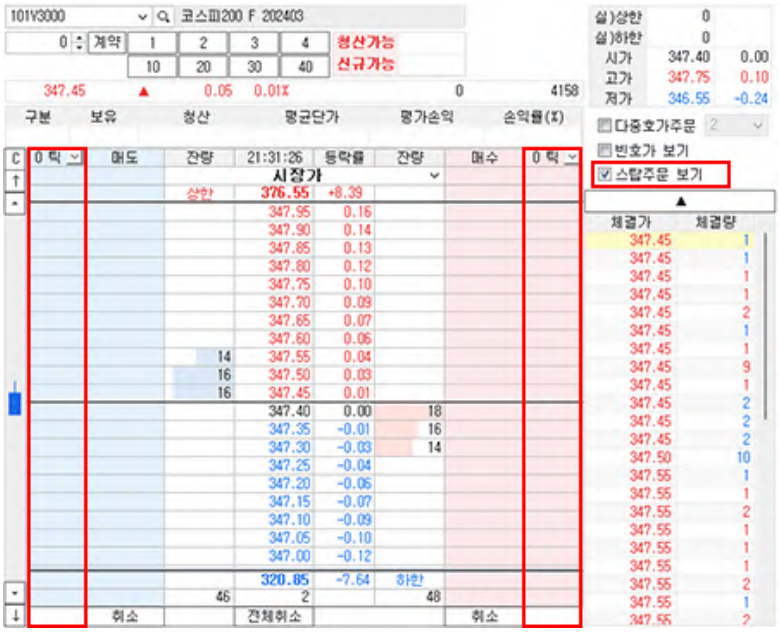

3 시간대별 체결내역을 확인할 수 있습니다.

› ▲ 버튼을 클릭하면 시간대별 체결내역이 우측 영역 전체로 확대됩니다

EUREX 야간선물옵션 클릭주문 환경설정

Copyright 2021 KB Securities Co., Ltd. All Rights Reserved.
본 문서의 내용은 제도변경 또는 성능개선, 화면변경 등의 사유로 사전 예고없이 변경될 수 있습니다.
또한 원본 또는 최종본임을 보장할 수 없으며, 문서의 내용에 대한 법적인 책임을 지지 않습니다.

버튼을 클릭하면 [환경설정] 창이 팝업되어, 클릭주문의 이용환경을 설정할 수 있습니다.

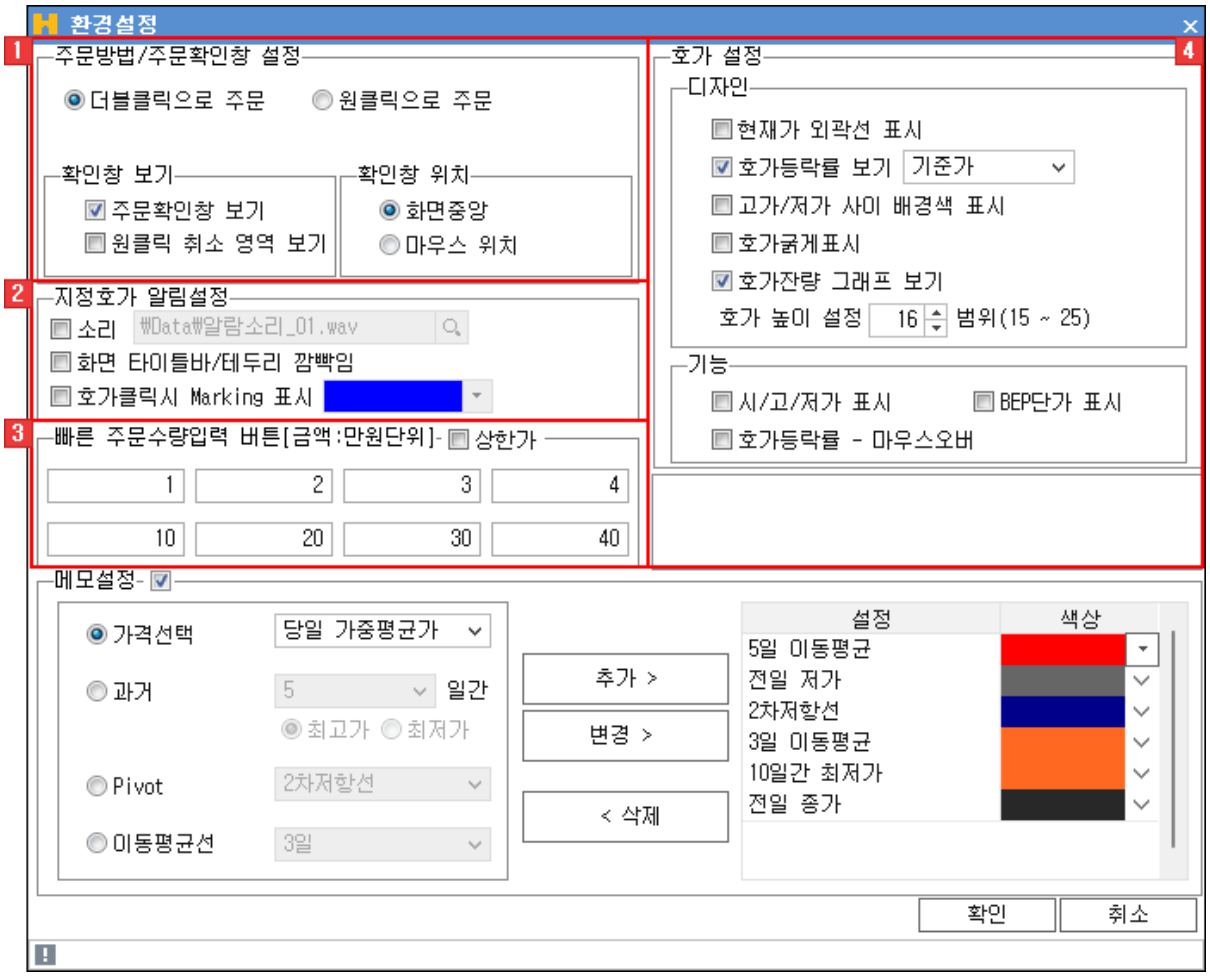

1 주문방법/주문확인창 설정

호가 주문방법 및 [확인창 보기] 설정과 [확인창 위치]에 대한 지정이 가능합니다.

2 지정호가 알림설정

[호가클릭시 Marking 표시] 여부와 색상, [소리] 등을 지정할 수 있습니다.

3 빠른 주문수량입력 버튼

[빠른 주문수량입력 버튼]에 적용할 수량을 설정할 수 있습니다.

4 호가 설정

[디자인] [기능] 에서 호가창에 표시되는 항목을 선택할 수 있습니다.

디자인	
☐ 현재가 외곽선 표시	현재가에 외곽선의 표시여부를 선택합니다.
☑ 호가등락률 보기 기준가 (기준가 / 전일종가 / 시가 / 고가 / 저가)	호가등락률 보기 여부와 기준을 선택합니다.
☐ 고가/저가 사이 배경색 표시	종목의 고가~저가 사이 호가의 배경색이 구분되어 표시됩니다.

Copyright 2021 KB Securities Co., Ltd. All Rights Reserved.
본 문서의 내용은 제도변경 또는 성능개선, 화면변경 등의 사유로 사전 예고없이 변경될 수 있습니다.
또한 원본 또는 최종본임을 보장할 수 없으며, 문서의 내용에 대한 법적인 책임을 지지 않습니다.

☐ 호가굵게표시	호가 글자를 굵게 표시합니다.
☑ 호가잔량 그래프 보기	호가잔량 그래프의 표시여부를 선택할 수 있습니다.
호가 높이 설정 16 범위(15 ~ 25)	호가의 높이를 15 ~ 25 사이에서 지정할 수 있습니다.
기능	
☐ 시/고/저가 표시	종목의 당일 시가, 고가, 저가가 호가에 표시됩니다.
☐ BEP단가 표시	호가에 BEP단가 표시 여부를 지정할 수 있습니다. ※ BEP 단가 : 손익분기점 단가
☐ 호가등락률 - 마우스오버	호가에 마우스 오버 시 호가등락률 표시 여부를 선택합니다.

EUREX 야간선물옵션 종목선택 기능



※ 화면에 따라 제공되는 기능이 다를 수 있습니다.

1 History 기능

사용자가 최근 조회한 종목 목록이 제공됩니다.

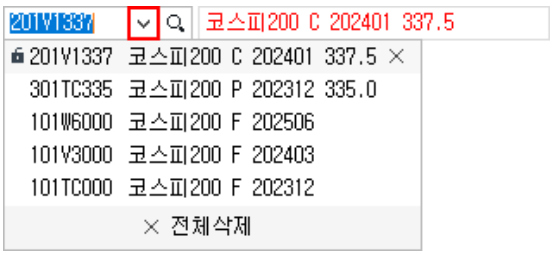

	종목이 히스토리 목록에 저장됩니다.
	개별 종목 히스토리가 삭제됩니다.
	전체삭제 전체 히스토리 목록이 삭제됩니다.

2 종목검색 기능

종목을 검색할 수 있는 선물옵션 종목안내창이 팝업되어 종목 안내창에 종목을 더 손쉽게 빠르게 검색할 수 있습니다.

Copyright 2021 KB Securities Co., Ltd. All Rights Reserved.
본 문서의 내용은 제도변경 또는 성능개선, 화면변경 등의 사유로 사전 예고없이 변경될 수 있습니다.
또한 원본 또는 최종본임을 보장할 수 없으며, 문서의 내용에 대한 법적인 책임을 지지 않습니다.

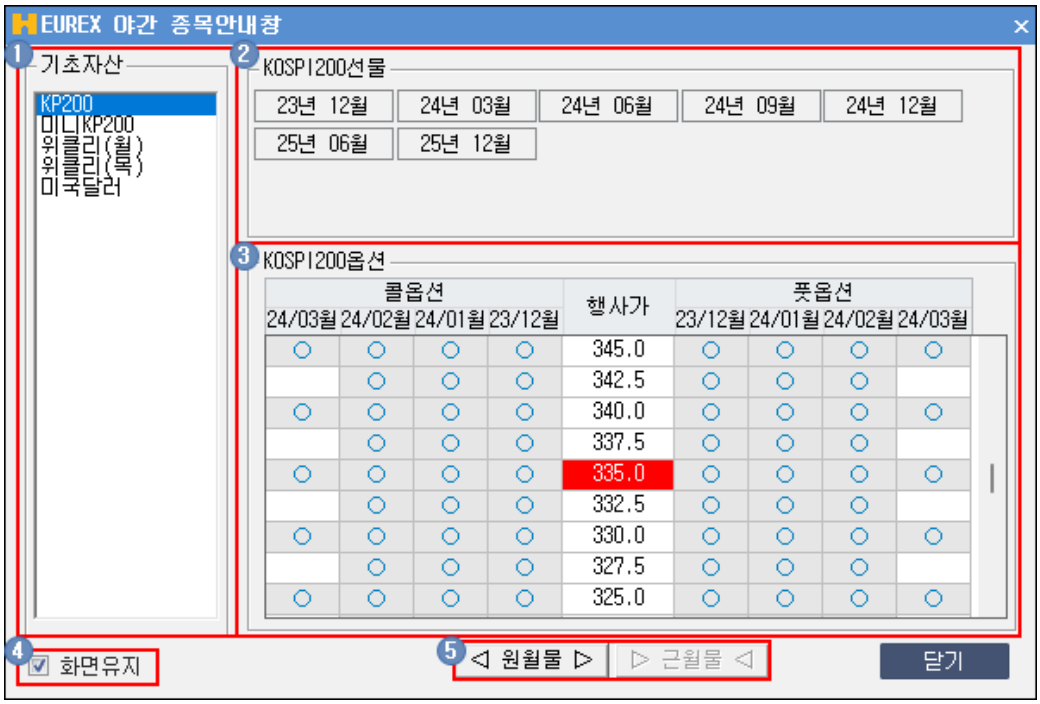

1. 선물옵션 종목의 [기초자산]을 선택할 수 있습니다.
2. 선물 월물을 선택할 수 있습니다.
3. 옵션의 행사가에 따른 콜/풋 월물을 선택할 수 있습니다.
4. [화면유지] 항목을 선택하면 종목을 선택한 이후에도 종목 안내창이 그대로 유지합니다.
5. ◁ 원월물 ▷ | ▷ 근월물 ◁ 버튼을 클릭하여 옵션의 월물을 선택할 수 있습니다.

Copyright 2021 KB Securities Co., Ltd. All Rights Reserved.
본 문서의 내용은 제도변경 또는 성능개선, 화면변경 등의 사유로 사전 예고없이 변경될 수 있습니다.
또한 원본 또는 최종본임을 보장할 수 없으며, 문서의 내용에 대한 법적인 책임을 지지 않습니다.

[7952] EUREX 야간선물옵션 차트

EUREX 야간선물옵션의 일, 분, 틱차트를 조회할 수 있습니다.



1 종목선택 영역

1. 버튼을 클릭하면 화면 좌측의 종목/지표 선택 영역을 펼치거나 접을 수 있습니다.
2. 차트를 조회할 종목을 선택할 수 있습니다.

› EUREX 야간선물옵션 종목선택 기능 상세보기

2 차트기간 영역

차트 기간 영역에서는 선택한 종목의 조회주기의 선택이 가능합니다.



1. 차트 조회 주기를 변경할 수 있습니다.
2. 1 [분] [틱] 주기를 선택했을 경우 활성화되며, 사용자가 직접 값을 입력하거나 콤보박스에서 값을 선택하여 차트의 주기 세팅을 변경할 수 있습니다.

Copyright 2021 KB Securities Co., Ltd. All Rights Reserved.
본 문서의 내용은 제도변경 또는 성능개선, 화면변경 등의 사유로 사전 예고없이 변경될 수 있습니다.
또한 원본 또는 최종본임을 보장할 수 없으며, 문서의 내용에 대한 법적인 책임을 지지 않습니다.

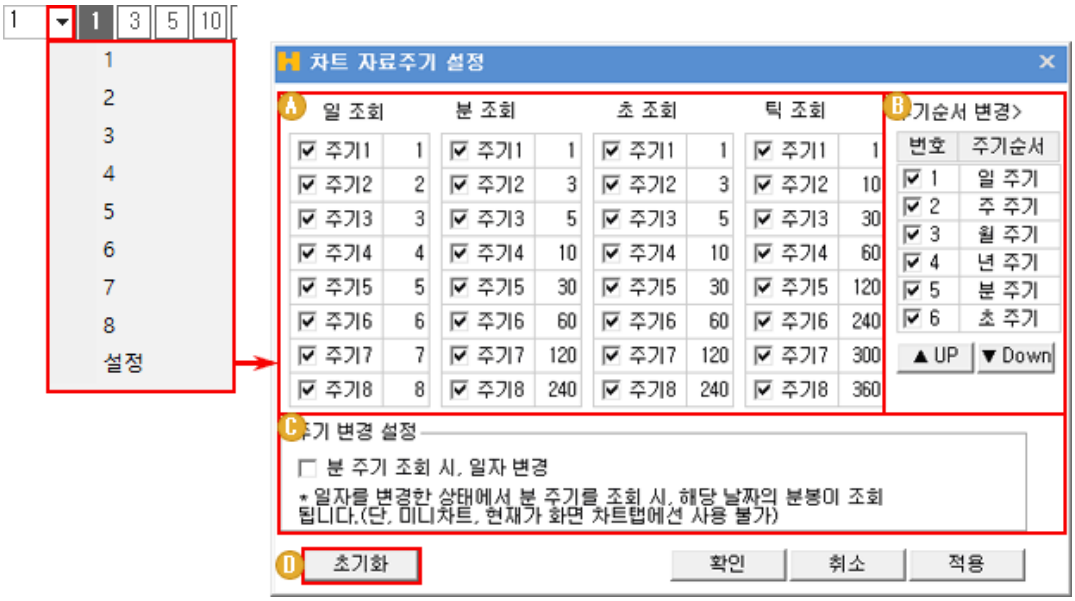

A 일/분/초/틱 조회주기 버튼 설정 : 주기 버튼 수를 최대 8개 까지 설정할 수 있으며, 각 주기의 조회주기를 다르게 설정할 수 있습니다. (설정할 주기를 v 체크한 후 키보드로 수치를 입력)

B 주기순서 변경 : v 체크하여 일/주/월/분/틱/년 주기 버튼의 표시 여부를 설정할 수 있으며, ▲UP ▼Down 버튼을 이용하여 순서를 변경할 수 있습니다.

C ☐ 분 주기 조회 시, 일자 변경 : v 체크하면 일자를 변경한 상태에서 분 주기 차트를 조회시, 해당 날짜 분봉이 조회됩니다. (단, 미니차트, 현재가 화면 차트 탭에서는 사용불가)

D 초기화 버튼을 클릭하면 주기 설정이 초기 기본값으로 초기화 됩니다.

3 1 3 5 10 30 60 120 240 주기 선택 버튼으로 [분] [틱] 주기 선택 시 활성화 되며, 버튼 클릭으로 차트의 주기값를 변경할 수 있습니다.

4 150 / 360 조회/조회가능 데이터 개수가 표시됩니다.

A 150 : 조회 데이터(봉) 개수를 표시하며, 사용자가 직접 입력하거나 버튼을 클릭하여 변경 할 수 있습니다.

B 360 : 조회가능 데이터 개수가 표시되며, 최대 9999개까지 한번에 불러올 수 있습니다.

Copyright 2021 KB Securities Co., Ltd. All Rights Reserved.
본 문서의 내용은 제도변경 또는 성능개선, 화면변경 등의 사유로 사전 예고없이 변경될 수 있습니다.
또한 원본 또는 최종본임을 보장할 수 없으며, 문서의 내용에 대한 법적인 책임을 지지 않습니다.

5 ⚙ 을 클릭하면 [시세바 설정창]이 팝업되며, 표시 항목을 v 체크하여 선택할 수 있습니다.

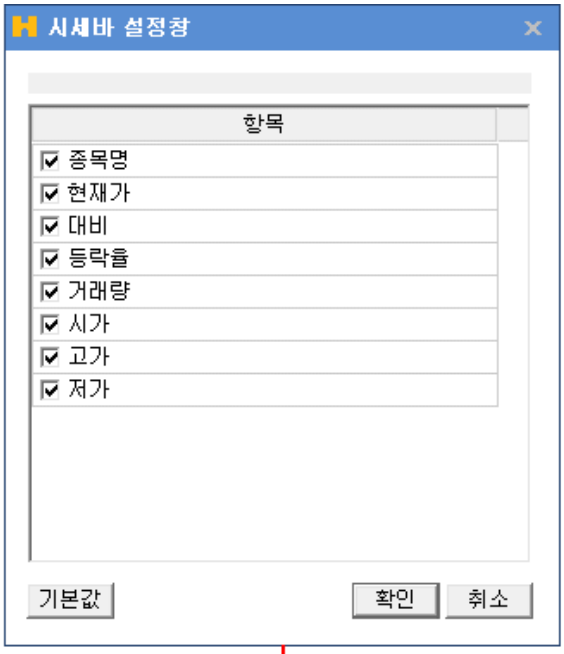



6 💾 버튼을 클릭하면 설정한 차트 설정을 저장할 수 있습니다.
등록해 놓은 차트 설정은 버튼 클릭 시 하단의 저장 목록을 클릭하여 바로 차트에 적용됩니다.

Copyright 2021 KB Securities Co., Ltd. All Rights Reserved.
본 문서의 내용은 제도변경 또는 성능개선, 화면변경 등의 사유로 사전 예고없이 변경될 수 있습니다.
또한 원본 또는 최종본임을 보장할 수 없으며, 문서의 내용에 대한 법적인 책임을 지지 않습니다.

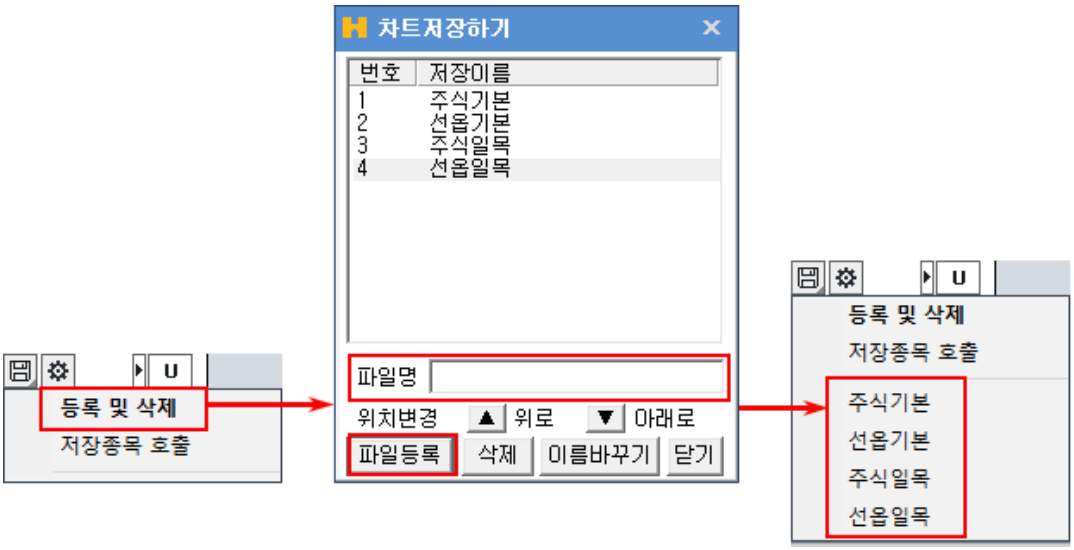

3 종목/지표

탭을 이용하여 조회할 종목/지표를 변경/추가할 수 있습니다.

1 종목탭

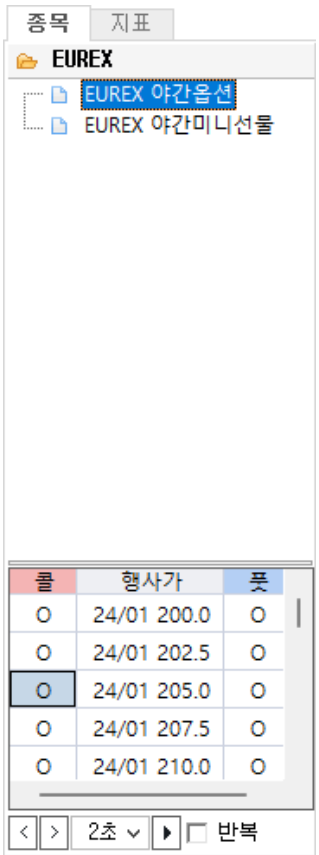

A [EUREX 야간옵션]을 선택하면 하단에 [행사가]별 [콜][풋]을 선택할 수 있고,
[EUREX 야간미니선물]을 선택하면 하단에 야간미니선물 종목명 리스트가 제공됩니다.

B [EUREX 야간미니선물]을 선택한 경우 하단의 < > 버튼을 클릭하여 종목리스트에서 종목을 이전/이후로 이동하면서 종목 차트를 조회할 수 있습니다.

C 2초 ▶ 자동 돌려보기 버튼으로 설정한 시간을 주기로 종목 차트를 돌려볼 수 있습니다.

D ☐ 반복 항목을 선택하면 종목리스트의 마지막 종목까지 돌려본 후 다시 처음부터 반복하여 돌려볼 수 있습니다.

Copyright 2021 KB Securities Co., Ltd. All Rights Reserved.
본 문서의 내용은 제도변경 또는 성능개선, 화면변경 등의 사유로 사전 예고없이 변경될 수 있습니다.
또한 원본 또는 최종본임을 보장할 수 없으며, 문서의 내용에 대한 법적인 책임을 지지 않습니다.

2 지표 탭 : 차트유형, 보조지표, 매수/매도 신호, 강세약세 표시 등을 선택하여 차트에 표시할 수 있는 탭입니다.

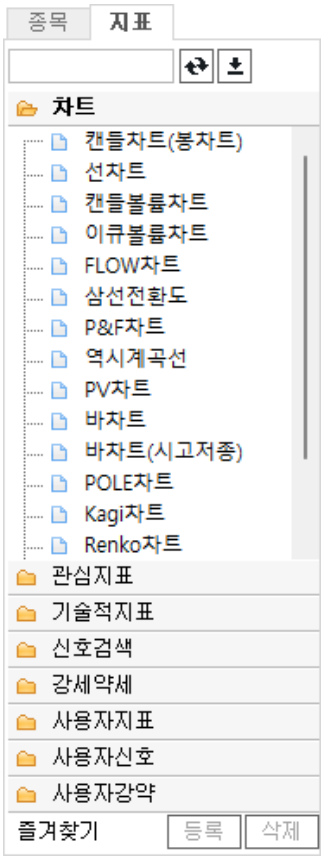

A  입력한 지표명으로 검색을 할 수 있습니다.

B  : 지표검색 결과 창을 보여주거나 숨기는 기능입니다.



C 차트 : 적용할 차트 유형을 선택할 수 있습니다.

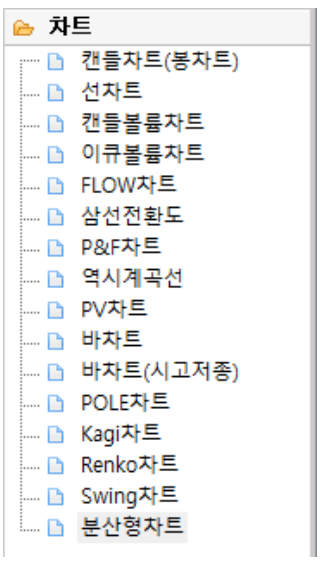

Copyright 2021 KB Securities Co., Ltd. All Rights Reserved.
본 문서의 내용은 제도변경 또는 성능개선, 화면변경 등의 사유로 사전 예고없이 변경될 수 있습니다.
또한 원본 또는 최종본임을 보장할 수 없으며, 문서의 내용에 대한 법적인 책임을 지지 않습니다.

D 관심지표/기술적 지표 : 차트에 보조지표를 추가할 수 있습니다.

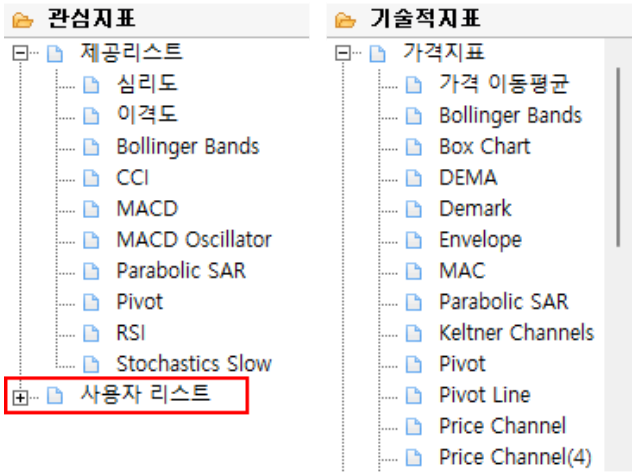

→ [관심지표]를 선택하면 하단의 [즐겨찾기]가 활성화 되어 선택한 [관심지표]를 [사용자 리스트] 항목에 [등록] [삭제] 할 수 있습니다.



E 신호검색/강세약세 : 차트에 선택한 신호 또는 강세영역과 약세영역이 표시됩니다.

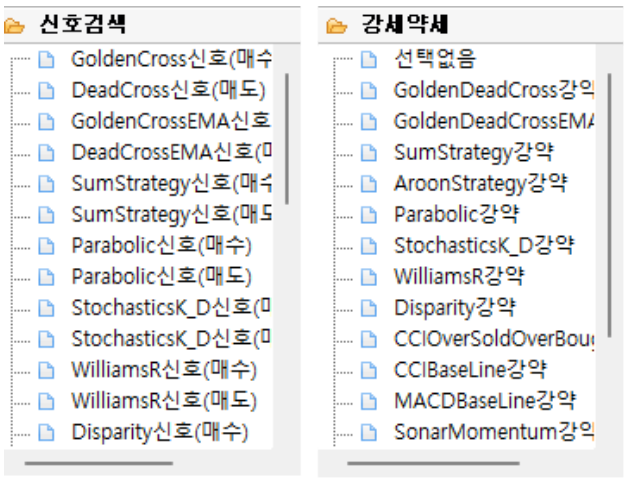

F 사용자 지표/신호/강약 : [0631] 시스템 트레이딩 차트에서 편집한 사용자 지표/신호/강약 표시를 선택하여 차트에 표시합니다.



4 차트 영역

선택한 종목의 차트를 조회할 수 있습니다.

Copyright 2021 KB Securities Co., Ltd. All Rights Reserved.
본 문서의 내용은 제도변경 또는 성능개선, 화면변경 등의 사유로 사전 예고없이 변경될 수 있습니다.
또한 원본 또는 최종본임을 보장할 수 없으며, 문서의 내용에 대한 법적인 책임을 지지 않습니다.



Copyright 2021 KB Securities Co., Ltd. All Rights Reserved.
본 문서의 내용은 제도변경 또는 성능개선, 화면변경 등의 사유로 사전 예고없이 변경될 수 있습니다.
또한 원본 또는 최종본임을 보장할 수 없으며, 문서의 내용에 대한 법적인 책임을 지지 않습니다.

1 시세바 : 종목의 시세를 표시하는 영역으로 차트 상단의 ⚙ 버튼을 클릭하여 조회 항목을 설정할 수 있습니다.



2 종목명/지표명

A ▬ : 버튼을 드래그 앤 드롭 시켜 차트 영역을 이동시킬 수 있습니다.

B 차트 영역에 적용된 차트유형과 보조지표명이 표시됩니다. 마우스의 우측 버튼을 클릭하면 차트/보조지표에 대한 설정과 적용 기능 메뉴를 선택할 수 있습니다.

Copyright 2021 KB Securities Co., Ltd. All Rights Reserved.
본 문서의 내용은 제도변경 또는 성능개선, 화면변경 등의 사유로 사전 예고없이 변경될 수 있습니다.
또한 원본 또는 최종본임을 보장할 수 없으며, 문서의 내용에 대한 법적인 책임을 지지 않습니다.

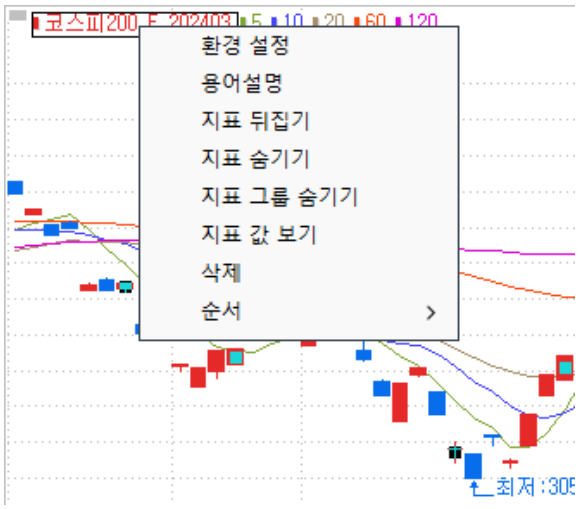

ㄱ 환경설정 : 차트유형과 보조지표의 설정창이 팝업됩니다.

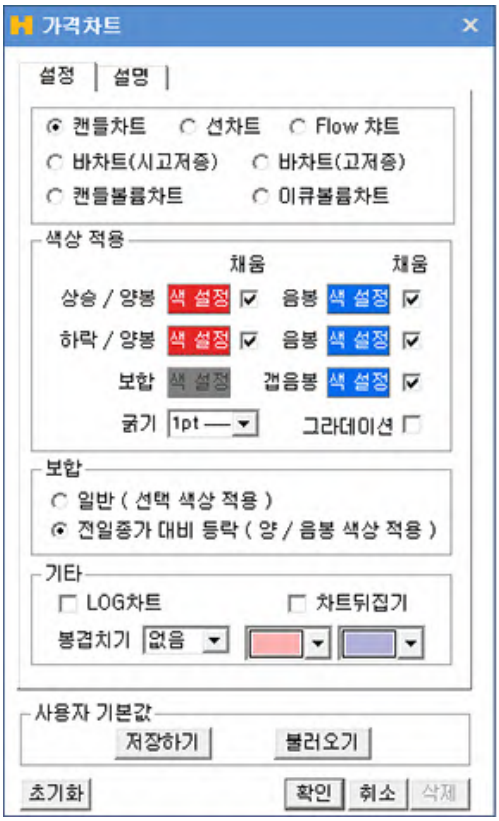



Copyright 2021 KB Securities Co., Ltd. All Rights Reserved.
본 문서의 내용은 제도변경 또는 성능개선, 화면변경 등의 사유로 사전 예고없이 변경될 수 있습니다.
또한 원본 또는 최종본임을 보장할 수 없으며, 문서의 내용에 대한 법적인 책임을 지지 않습니다.

ㄴ 용어설명 : 차트유형과 보조지표에 대한 [용어설명] 창이 팝업됩니다.

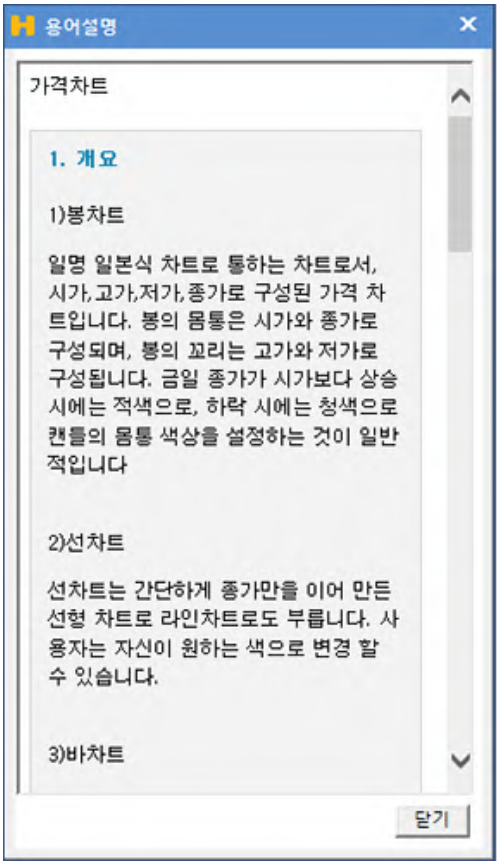

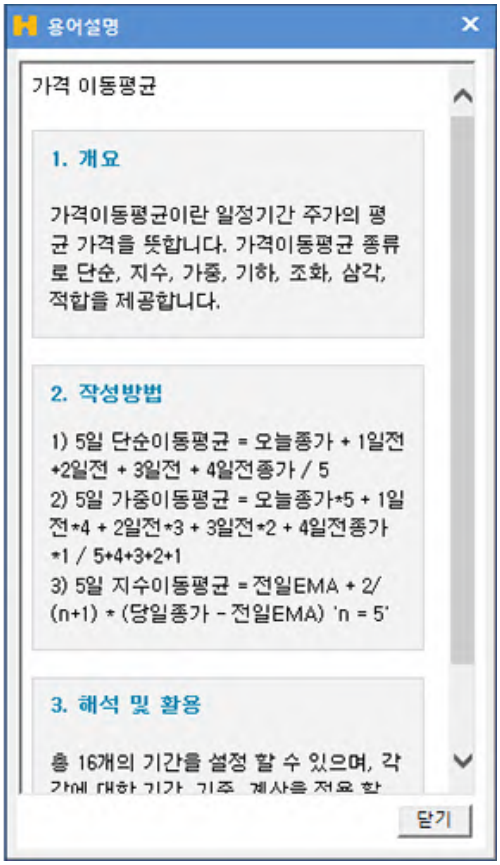

ㄷ 지표 뒤집기 : 선택한 차트유형/보조지표를 뒤집어(Reverse) 차트에 표시합니다.

ㄹ 지표 숨기기 : 선택한 차트유형/보조지표의 숨기기를 실행합니다.

ㅁ 지표 그룹 숨기기 : 선택한 차트유형/보조지표 그룹 전체에 대하여 숨기기를 실행합니다.

ㅂ 지표 값 보기 : 차트의 우측 Y축에 선택한 지표의 값이 표시됩니다.

ㅅ 삭제 : 선택한 지표를 삭제 하는 기능입니다.

ㅇ 순서 : 지표가 겹쳐있을 때, 지표가 그려지는 순서를 변경할 수 있습니다.

3 ▣▣ : 영역의 우측 상단에 위치하며, 해당 영역의 확대/축소 기능 및 블록을 삭제 하는 기능입니다.

Copyright 2021 KB Securities Co., Ltd. All Rights Reserved.
본 문서의 내용은 제도변경 또는 성능개선, 화면변경 등의 사유로 사전 예고없이 변경될 수 있습니다.
또한 원본 또는 최종본임을 보장할 수 없으며, 문서의 내용에 대한 법적인 책임을 지지 않습니다.

4 차트 영역에서 마우스 오른쪽 버튼을 클릭하면 다양한 기능을 활용할 수 있습니다.

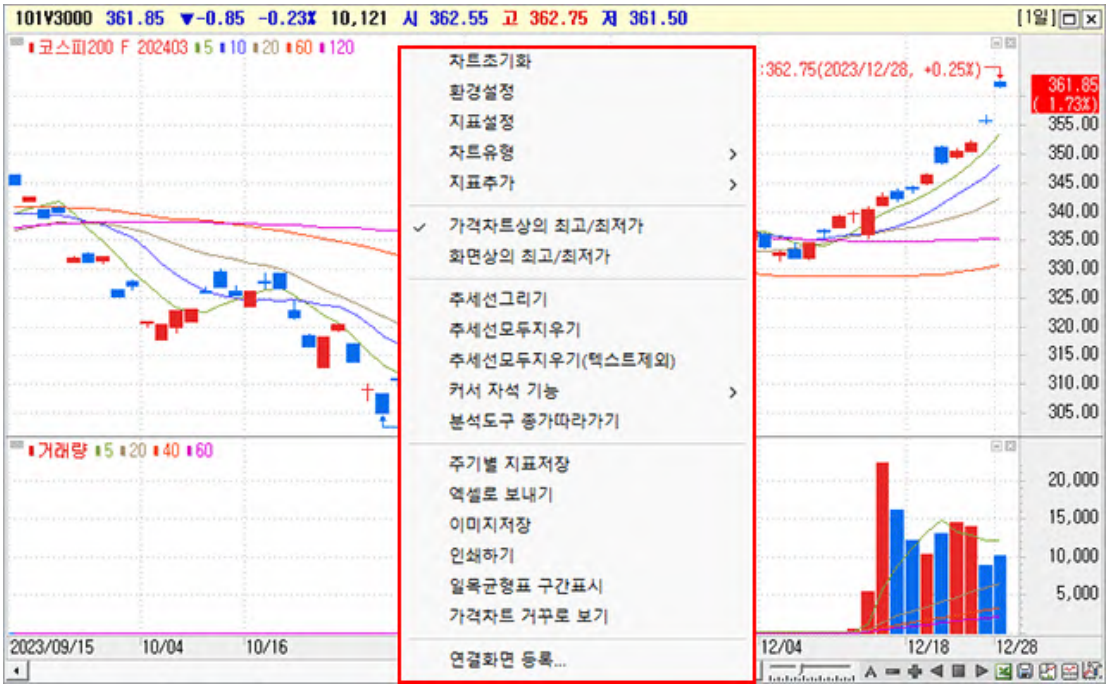

A 차트초기화 : 차트 설정을 초기값으로 default 시킵니다.

B 환경설정 : [차트 환경 설정] 창이 팝업되어, 차트의 구성요소에 대하여 사용자 설정이 가능합니다.

→ 차트 환경 설정 자세히 보기

C 지표설정 : [차트 환경 설정] 창의 [차트/지표] 탭이 팝업되어, 지표의 추가/삭제 및 각 지표에 대한 세부설정이 가능합니다.

D 차트유형 : 차트 영역에 적용할 차트 유형을 선택할 수 있습니다.



Copyright 2021 KB Securities Co., Ltd. All Rights Reserved.
본 문서의 내용은 제도변경 또는 성능개선, 화면변경 등의 사유로 사전 예고없이 변경될 수 있습니다.
또한 원본 또는 최종본임을 보장할 수 없으며, 문서의 내용에 대한 법적인 책임을 지지 않습니다.

E 지표추가 : 차트 영역에 적용할 지표를 선택할 수 있습니다.



F 표시 최고/최저가 선택

ㄱ 가격차트상의 최고/최저가 : 조회 중인 가격 전체 영역에서의 최고/최저가를 표시합니다.

ㄴ 화면상의 최고/최저가 : 조회 중인 가격 차트 중 표시되는 화면에서의 최고/최저가를 표시합니다.

G 추세선 그리기 : 차트 상에 추세선을 작도합니다.

H 추세선 지우기 : 작도된 추세선을 삭제합니다.

I 분석도구 종가 따라가기 : 차트의 분석도구(예:추세선) 작도 시 종가를 따라갑니다.

J 주기별 지표저장 : 조회 주기별로 각각 적용 지표를 저장합니다.

K 엑셀로 보내기 : 조회한 데이터를 엑셀로 저장합니다.

L 이미지 저장 : 조회 중인 차트를 이미지로 저장합니다.

M 인쇄하기 : 조회 중인 차트를 인쇄합니다.

N 일목균형표 구간 표시 : 일목균형표 적용 시 구간이 표시됩니다.



Copyright 2021 KB Securities Co., Ltd. All Rights Reserved.
본 문서의 내용은 제도변경 또는 성능개선, 화면변경 등의 사유로 사전 예고없이 변경될 수 있습니다.
또한 원본 또는 최종본임을 보장할 수 없으며, 문서의 내용에 대한 법적인 책임을 지지 않습니다.

6 X축 환경설정 : X축에서 마우스 우측 버튼을 클릭하면 X축의 환경설정을 할 수 있습니다.

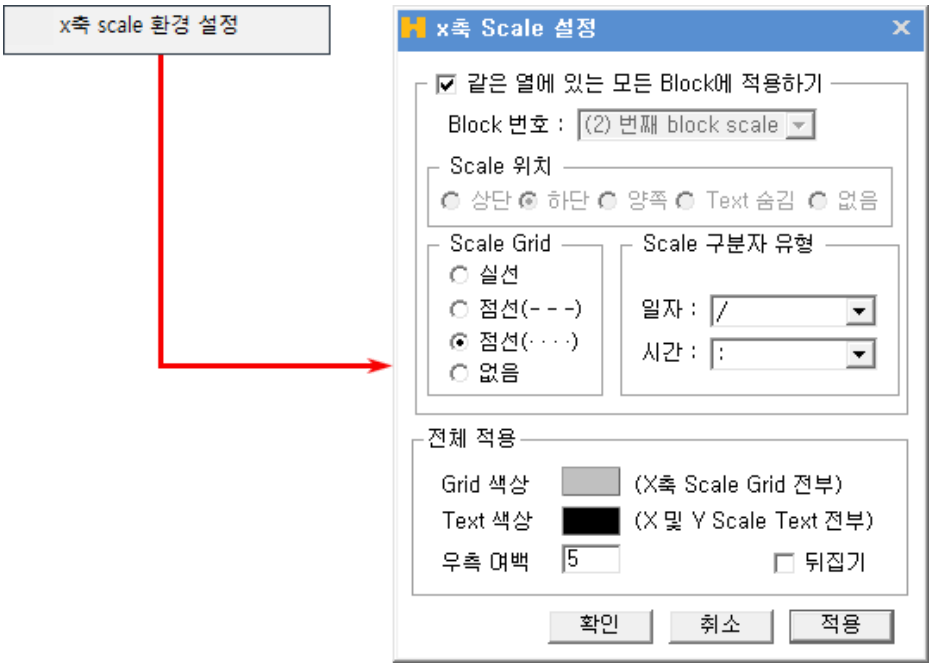

7 Y축 환경설정 : Y축에서 마우스 우측 버튼을 클릭하면 Y 축의 환경설정을 할 수 있습니다.

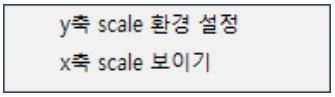

Copyright 2021 KB Securities Co., Ltd. All Rights Reserved.
본 문서의 내용은 제도변경 또는 성능개선, 화면변경 등의 사유로 사전 예고없이 변경될 수 있습니다.
또한 원본 또는 최종본임을 보장할 수 없으며, 문서의 내용에 대한 법적인 책임을 지지 않습니다.

A Y축 scale 환경설정 : Y축의 표시 옵션을 설정할 수 있습니다.

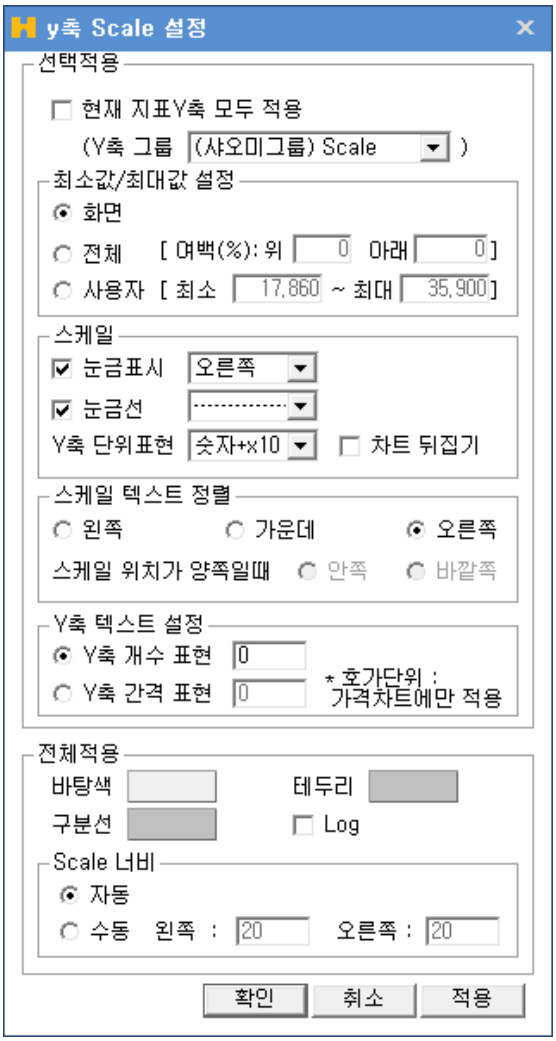

B X축 scale 보이기 : X축이 표시되지 않은 영역에 X축을 표시할 수 있습니다.



Copyright 2021 KB Securities Co., Ltd. All Rights Reserved.
본 문서의 내용은 제도변경 또는 성능개선, 화면변경 등의 사유로 사전 예고없이 변경될 수 있습니다.
또한 원본 또는 최종본임을 보장할 수 없으며, 문서의 내용에 대한 법적인 책임을 지지 않습니다.

6 하단툴바 영역



1 스크롤바

바를 좌우로 움직이거나 양끝의 좌우 버튼을 클릭하여 차트를 스크롤 할 수 있습니다.

2 확대/축소

조회축 좌우로 움직여 화면상에 표시되는 캔들봉의 개수를 조절할 수 있습니다.

3 보기 및 스크롤

A 전체보기

조회 가능한 개수의 모든 봉을 한번에 화면에 모두 표시합니다.

B 축소/확대

차트 조회기간을 축소 또는 확대할 수 있습니다.

C 자동스크롤

조회할 종목을 선택한 후 각 버튼을 클릭하여 차트를 종목들의 차트를 자동 스크롤 시켜 조회할 수 있습니다.

4 저장 및 기타기능

A 엑셀로 저장

조회 중인 차트의 데이터를 엑셀로 보내 저장할 수 있습니다.

B 이미지로 저장

조회 중인 차트를 이미지 파일로 저장할 수 있습니다.

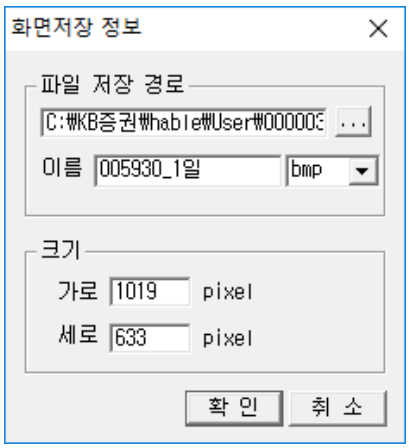

C 수치조회창

차트에 수치조회창이 표시되며, 마우스가 위치한 구간의 데이터를 표시합니다.



D 자료조회

차트 하단에 일자별 데이터 조회영역이 표시됩니다.

Copyright 2021 KB Securities Co., Ltd. All Rights Reserved.
본 문서의 내용은 제도변경 또는 성능개선, 화면변경 등의 사유로 사전 예고없이 변경될 수 있습니다.
또한 원본 또는 최종본임을 보장할 수 없으며, 문서의 내용에 대한 법적인 책임을 지지 않습니다.

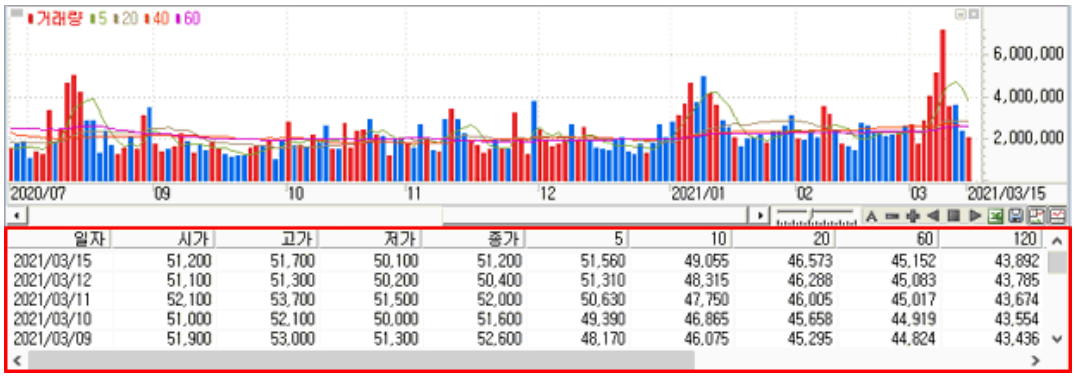

일자	시가	고가	저가	종가	5	10	20	60	120
2021/03/15	51,200	51,700	50,100	51,200	51,560	49,055	46,573	45,152	43,892
2021/03/12	51,100	51,300	50,200	50,400	51,310	48,315	46,288	45,083	43,785
2021/03/11	52,100	53,700	51,500	52,000	50,630	47,750	46,005	45,017	43,674
2021/03/10	51,000	52,100	50,000	51,600	49,390	46,865	45,658	44,919	43,554
2021/03/09	51,900	53,000	51,300	52,600	48,170	46,075	45,295	44,824	43,436

E 하단툴바설정

[툴바 설정] 창이 팝업되어 툴바에 제공되는 항목을 선택할 수 있습니다.

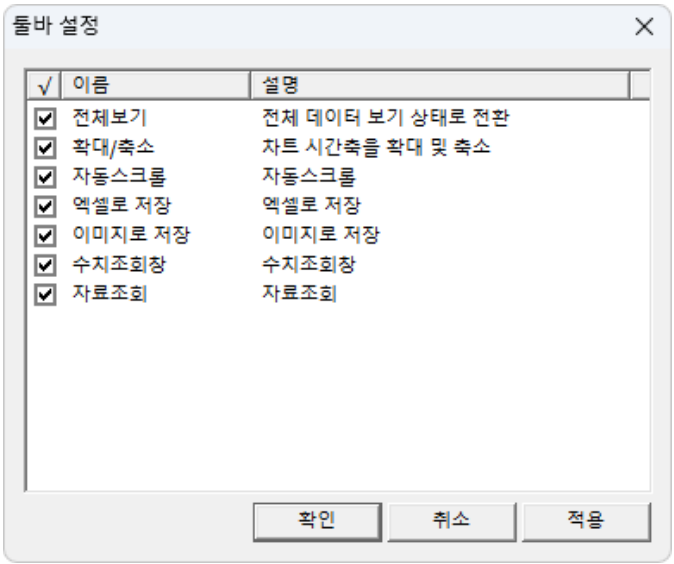

9 분석도구 영역

1 도구바 보이기/숨기기

▶ 버튼을 클릭하여 우측의 도구바 영역을 보이기/숨기기를 선택할 수 있습니다.

2 도구바 선택

U	사용자 툴 사용자가 구성한 그리기/기능 툴 모음입니다.
T	그리기 툴 차트 상에 분석 툴을 그리는 툴 모음입니다.
F	기능 툴 차트 상에 분석 데이터를 표시하는 툴 모음입니다.

3 사용자 툴 설정

TOOL을 클릭하면, [차트툴편집] 창이 팝업되어 그리기/기능 툴에서 사용자 툴로 등록할 툴을 설정할 수 있습니다.

Copyright 2021 KB Securities Co., Ltd. All Rights Reserved.
본 문서의 내용은 제도변경 또는 성능개선, 화면변경 등의 사유로 사전 예고없이 변경될 수 있습니다.
또한 원본 또는 최종본임을 보장할 수 없으며, 문서의 내용에 대한 법적인 책임을 지지 않습니다.



A [분석도구] [부가기능] 중 편집할 메뉴를 선택합니다.

B 선택한 메뉴의 항목이 표시됩니다. 사용자 툴로 등록할 툴을 클릭하여 선택합니다.

C ▶ : 선택한 항목을 사용자 툴로 등록됩니다.

D ◀ : 기 등록된 사용자 툴을 삭제합니다.

E 전체 삭제 : 기 등록된 사용자 툴 전체를 삭제합니다.

F 전체 추가 : 선택한 메뉴의 툴 전체를 사용자 툴로 등록합니다.

G 사용자 툴 리스트에서 항목을 선택한 후 위로▲ 버튼을 클릭하면 위치가 위로 옮겨집니다.

H 사용자 툴 리스트에서 항목을 선택한 후 아래로▼ 버튼을 클릭하면 위치가 아래로 옮겨집니다.

I 초기 설정 : 툴 설정이 초기화됩니다.

J 등록된 사용자 툴 리스트가 표시됩니다.

4 T 그리기 툴

A 기본 툴

	그리기 모음 : “Symbol창”이 팝업되어 트 상에 Symbol을 선택하여 넣을 수 있습니다.

Copyright 2021 KB Securities Co., Ltd. All Rights Reserved.
본 문서의 내용은 제도변경 또는 성능개선, 화면변경 등의 사유로 사전 예고없이 변경될 수 있습니다.
또한 원본 또는 최종본임을 보장할 수 없으며, 문서의 내용에 대한 법적인 책임을 지지 않습니다.

	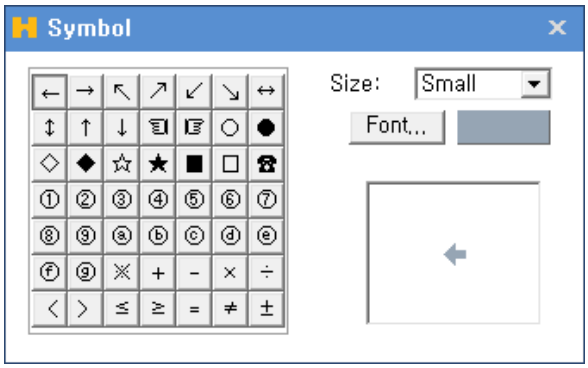
	차트에 십자선을 작도합니다.
	차트에 수평선을 작도합니다.
	차트에 수직선을 작도합니다.
	차트에 추세선을 작도합니다.
	차트에 각도 추세선을 작도합니다.
	차트에 연필추세선을 작도합니다.
	차트에 텍스트를 입력합니다.
	차트에 네모를 작도합니다.
	차트에 원을 작도합니다.
	차트에 삼각형을 작도합니다.

B 분석 툴

	차트에 엔드류 추세선을 작도합니다.
	차트에 피보나치 조정대를 작도합니다.
	차트에 Fan 추세선을 작도합니다.
	차트에 피보나치 수열을 작도합니다.
	차트에 피보나치 시간대를 작도합니다.
	차트에 활추세선을 작도합니다.
	차트에 FIBO선을 작도합니다.
	차트에 목표치 추정대를 작도합니다.
	차트에 상향 갠팬을 작도합니다.

Copyright 2021 KB Securities Co., Ltd. All Rights Reserved.
본 문서의 내용은 제도변경 또는 성능개선, 화면변경 등의 사유로 사전 예고없이 변경될 수 있습니다.
또한 원본 또는 최종본임을 보장할 수 없으며, 문서의 내용에 대한 법적인 책임을 지지 않습니다.

	
	차트에 하향 갠팬을 작도합니다.
	차트에 작도된 추세선을 지웁니다.
	차트에 작도된 추세선을 모두 지웁니다.(텍스트는 제외)
	차트에 작도된 추세선을 모두 지웁니다.(텍스트 포함)
	차트에 Gan 선을 작도합니다.
	차트에 갠앵글을 작도합니다.
	차트에 가속저항호를 작도합니다.
	차트에 가속저항팬을 작도합니다.
	차트에 이등분석을 작도합니다.
	차트에 삼등분석을 작도합니다.
	차트에 사등분석을 작도합니다.
	차트에 사이클 구간을 작도합니다.
	3개의 가격지점에 대한 조정백분율 데이터를 조회할 수 있습니다.
	차트에 앨리어트 파동선을 작도합니다.
	차트에 직선회귀선을 작도합니다.
	차트에 직선회귀채널을 작도합니다.
	차트에 봉중심선을 작도합니다.
	차트에 가상봉을 작도합니다.

5 F 기능툴

	차트 설정 환경이 기본차트로 초기화 됩니다
	“차트 환경 설저창”이 팝업됩니다.
	가격 이동 평균선 설정창이 팝업됩니다.
	거래량 이동 평균선 설정창이 팝업됩니다.
	Y축 설정창이 팝업됩니다.

Copyright 2021 KB Securities Co., Ltd. All Rights Reserved.
본 문서의 내용은 제도변경 또는 성능개선, 화면변경 등의 사유로 사전 예고없이 변경될 수 있습니다.
또한 원본 또는 최종본임을 보장할 수 없으며, 문서의 내용에 대한 법적인 책임을 지지 않습니다.

	수치조회창이 열립니다.
	마우스가 위치한 곳의 요약 데이터가 표시됩니다.
	텍스트 윈도우가 팝업되어 전체 데이터를 수치로 조회할 수 있습니다.
	하단에 수치조회 영역이 생성됩니다.
	일목균형표의 기간용약 데이터를 조회할 수 있습니다.
	자동추세선이 작도됩니다.
	추세패턴이 표시됩니다.
	캔들패턴이 표시됩니다.
	차트의 추세/캔들 패턴분석 통계를 조회할 수 있습니다.
	패턴설정창이 팝업되어, “작도법/자동추세선/추세패턴/캔들패턴”의 옵션을 설정할 수 있습니다.
	“기준선 설정창”이 팝업되어 차트 상에 기준 가격을 설정할 수 있습니다.
	조회 차트의 데이터를 엑셀 데이터로 변환합니다.
	X축, Y축일 숨기기/보이기 할 수 있습니다.
	하단 스크롤 영역을 보이기/숨기기 할 수 있습니다.
	조회 종목의 일/주/월/분 차트를 조회할 수 있습니다.
	차트 상단 영역을 숨기기/보이기 할 수 있습니다.
	엑셀 불러오기 기능입니다.
	이전 차트로 전환됩니다.
	이후 차트로 전환됩니다.
	돋보기 기능입니다.

EUREX 야간선물옵션 종목선택 기능 상세보기

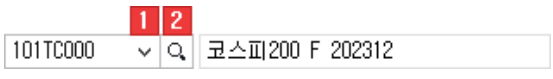

※ 화면에 따라 제공되는 기능이 다를 수 있습니다.

1 History 기능
사용자가 최근 조회한 종목 목록이 제공됩니다.

Copyright 2021 KB Securities Co., Ltd. All Rights Reserved.
본 문서의 내용은 제도변경 또는 성능개선, 화면변경 등의 사유로 사전 예고없이 변경될 수 있습니다.
또한 원본 또는 최종본임을 보장할 수 없으며, 문서의 내용에 대한 법적인 책임을 지지 않습니다.

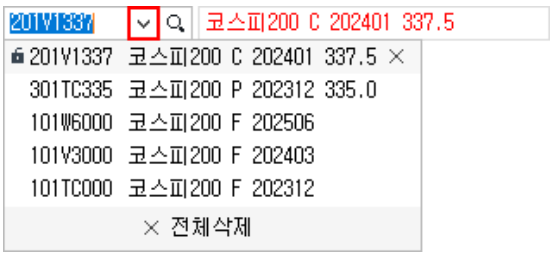	종목이 히스토리 목록에 저장됩니다. × 개별 종목 히스토리가 삭제됩니다. × **전체삭제** 전체 히스토리 목록이 삭제됩니다.

2 종목검색 기능

종목을 검색할 수 있는 선물옵션 종목안내창이 팝업되어 종목 안내창에 종목을 더 손쉽게 빠르게 검색할 수 있습니다.

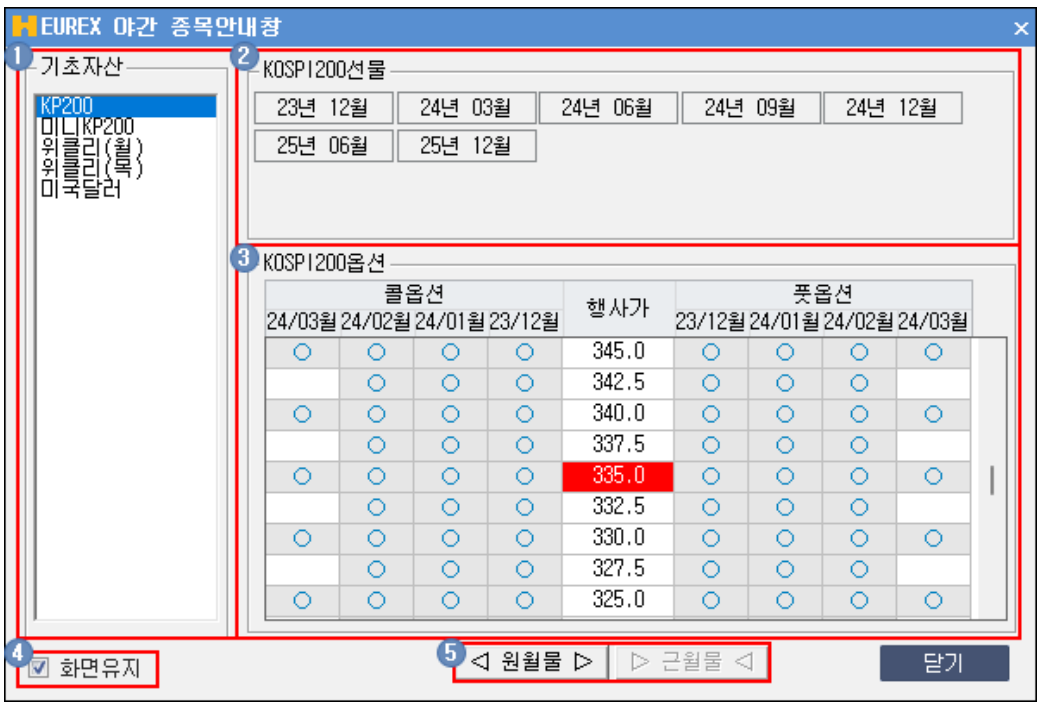

1. 선물옵션 종목의 [기초자산]을 선택할 수 있습니다.
2. 선물 월물을 선택할 수 있습니다.
3. 옵션의 행사가에 따른 콜/풋 월물을 선택할 수 있습니다.
4. [화면유지] 항목을 선택하면 종목을 선택한 이후에도 종목 안내창이 그대로 유지합니다.
5. ◁ 원월물 ▷ | ▷ 근월물 ◁ 버튼을 클릭하여 옵션의 월물을 선택할 수 있습니다.

차트 환경설정

1 차트상에서 마우스 우측 버튼을 클릭한 후 [환경설정]을 메뉴를 선택하거나,
차트 우측의 F 기능툴에 있는 아이콘을 클릭클릭하면 [차트 환경 설정] 창이 팝업됩니다.

Copyright 2021 KB Securities Co., Ltd. All Rights Reserved.
본 문서의 내용은 제도변경 또는 성능개선, 화면변경 등의 사유로 사전 예고없이 변경될 수 있습니다.
또한 원본 또는 최종본임을 보장할 수 없으며, 문서의 내용에 대한 법적인 책임을 지지 않습니다.



1 [차트/지표]탭

차트에 적용할 보조지표를 추가/삭제할 수 있으며, 적용되는 영역지정 및 각 지표와 차트의 세부적인 설정이 가능합니다.

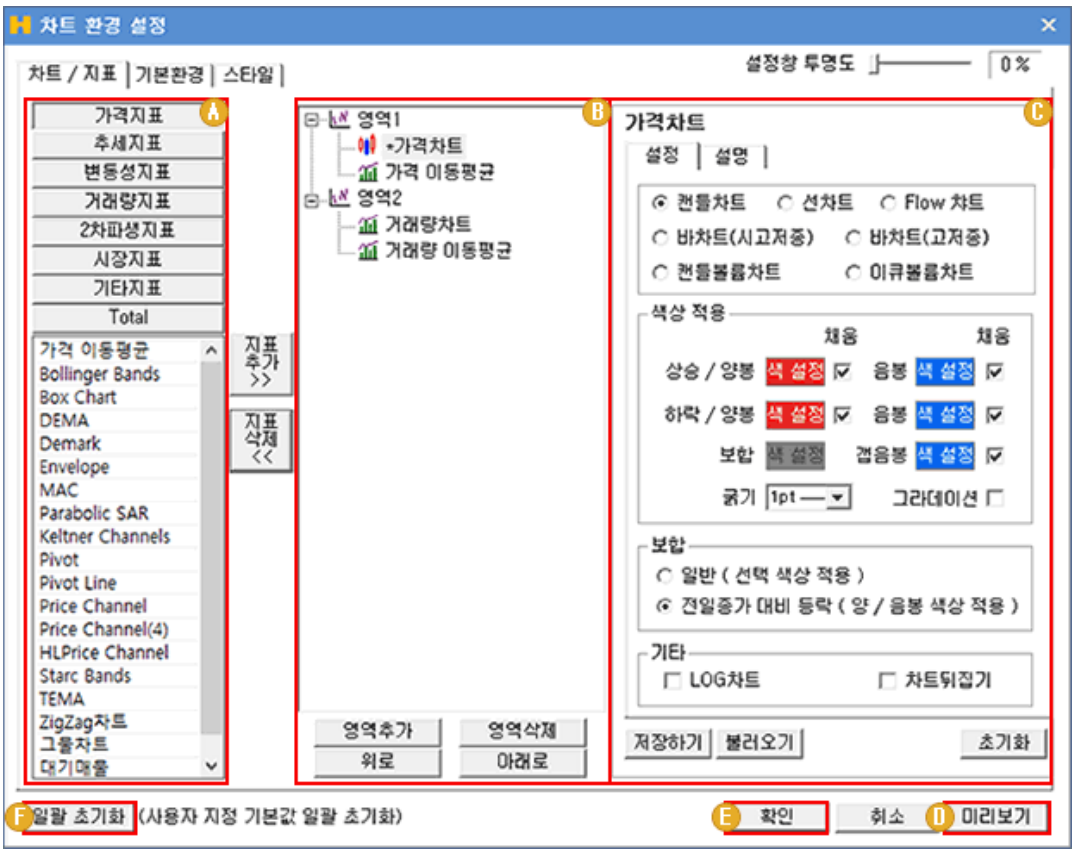

A 지표 리스트 : 차트에 적용 가능한 지표 리스트로 지표의 성격별로 카테고리와 되어 있습니다.

ㄱ B 지표 리스트 : 차트에 적용 가능한 지표 리스트로 지표의 성격별로 카테고리와 되어 있습니다.

ㄴ 카테고리를 선택한 후, 지표목록에서 지표를 더블 클릭하면 지표가 추가됩니다.

B 지표 구성 영역 : 차트에서 사용자가 구성한 지표 영역이 표시되며, 하단의 버튼을 이용하여 영역의 추가/삭제, 지표의 추가/삭제, 지표의 위치 이동을 실행 할 수 있습니다.

ㄱ 기본 차트 영역값은 가격차트가 [영역1], 거래량 부분이 [영역2]에 해당 합니다.

Copyright 2021 KB Securities Co., Ltd. All Rights Reserved.
본 문서의 내용은 제도변경 또는 성능개선, 화면변경 등의 사유로 사전 예고없이 변경될 수 있습니다.
또한 원본 또는 최종본임을 보장할 수 없으며, 문서의 내용에 대한 법적인 책임을 지지 않습니다.

ㄴ 지표 추가는 기존 [영역1][영역2]에 추가하거나 별도의 영역을 지정한 후 추가할 수 있습니다.



ㄷ [영역추가] 버튼 : 차트에 새로운 영역을 추가할 수 있습니다.

ㄹ [영역삭제] 버튼 : 선택한 차트 영역을 삭제할 수 있습니다.

ㅁ [지표추가 >>] 버튼 : 선택한 지표를 차트에 추가할 수 있습니다.

ㅂ [지표삭제 <<] 버튼 : 선택한 지표를 삭제할 수 있습니다.

ㅅ [위로] 버튼 : 선택한 지표의 위치를 위로 이동시킵니다.

ㅇ [아래로] 버튼 : 선택한 지표의 위치를 아래로 이동시킵니다.

C 지표 설정

ㄱ [설정]탭 : 선택한 지표의 형태 및 변수, 색상 등의 설정을 사용자가 직접 변경하여 사용할 수 있습니다.

Copyright 2021 KB Securities Co., Ltd. All Rights Reserved.
본 문서의 내용은 제도변경 또는 성능개선, 화면변경 등의 사유로 사전 예고없이 변경될 수 있습니다.
또한 원본 또는 최종본임을 보장할 수 없으며, 문서의 내용에 대한 법적인 책임을 지지 않습니다.

└ [설명]탭 : 선택한 지표의 간략한 설명을 볼 수 있습니다.

D [미리보기] 버튼 : 선택한 차트 영역을 삭제할 수 있습니다.

E [확인] 버튼 : 차트/지표 설정이 완료됩니다.

F [일괄 초기화] 버튼 : 사용자 설정을 차트 초기값으로 일괄 초기화 시킵니다.

2 [기본환경]탭

차트 상의 표시되는 요소들에 대한 설정이 가능합니다.

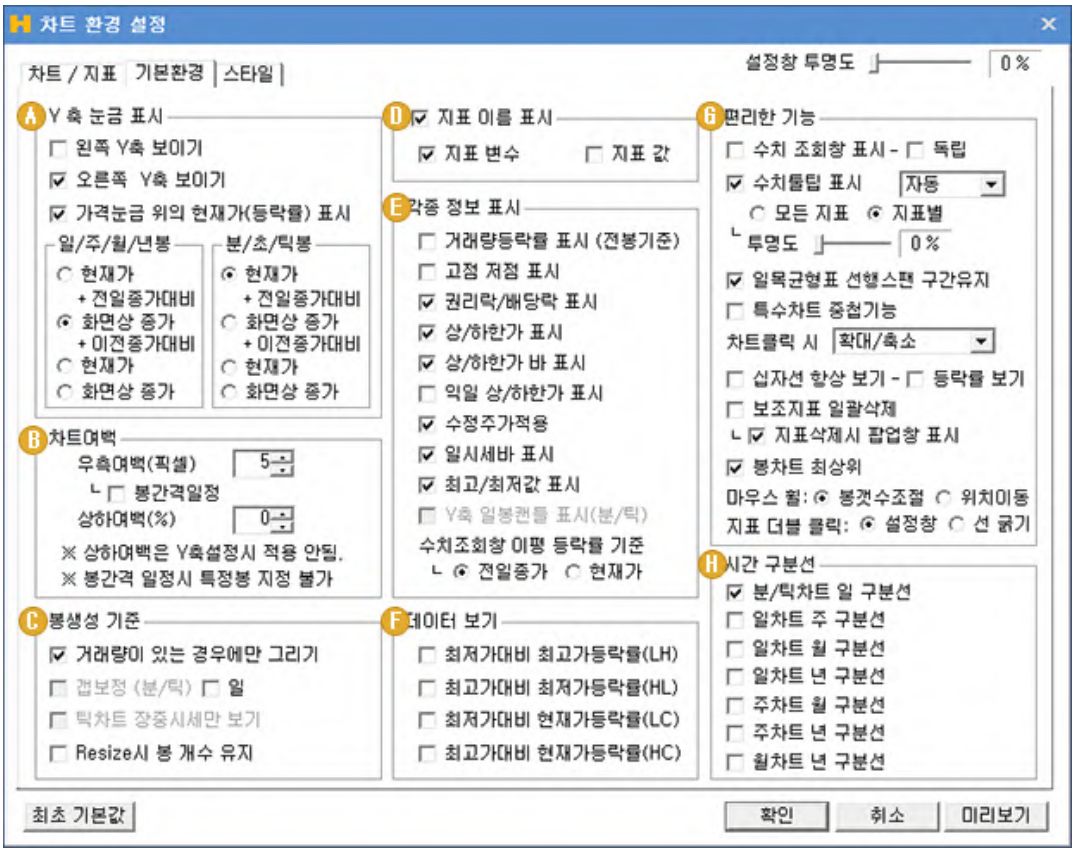

A Y축 눈금표시

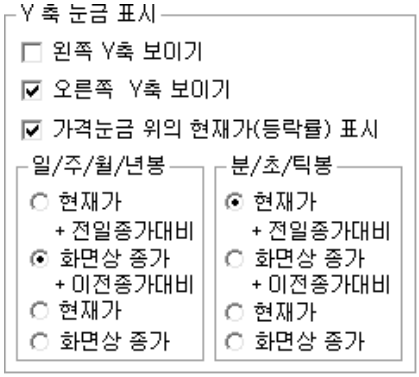

왼쪽 Y축 보이기	차트 왼쪽에 Y축 스케일을 표시합니다.
오른쪽 Y축 보이기	차트 오른쪽에 Y축 스케일을 표시합니다.
가격눈금 위의 현재가(등락률)표시	Y축 스케일에 표시되는 현재가 표시옵션을 설정할 수 있습니다.
일/주/월/년봉	일/주/월/년 차트의 표시 옵션을 선택할 수 있습니다.
분/초/틱봉	분/초/틱 차트의 표시옵션을 선택할 수 있습니다.

Copyright 2021 KB Securities Co., Ltd. All Rights Reserved.
본 문서의 내용은 제도변경 또는 성능개선, 화면변경 등의 사유로 사전 예고없이 변경될 수 있습니다.
또한 원본 또는 최종본임을 보장할 수 없으며, 문서의 내용에 대한 법적인 책임을 지지 않습니다.

B 차트여백

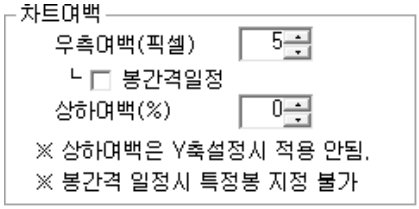

우측여백(픽셀)	입력한 픽셀값만큼 여백공간을 차트에 추가합니다.
봉간격일정	차트크기에서 봉 간격이 일정하게 표시될 수 있는 봉의 개수로만 차트를 보여주는 기능입니다.
상하여백(%)	입력한 비율만큼 아래위로 여백을 추가합니다.

C 봉생성 기준

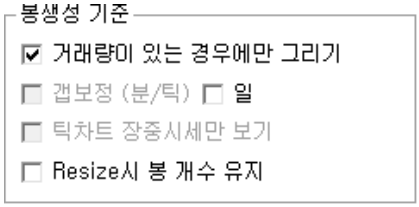

거래량이 있는 경우에만 그리기	거래량이 없는 봉은 차트에 그리지 않도록 하는 기능 입니다.
갭 보정(분/틱)	분/틱 주기에서 갭이 발생할 경우 갭 보정을 하여 차트를 자연스럽게 이어지도록 하는 기능입니다.
틱차트 장중 시세만 보기	장시작부터 장마감까지만 틱주기 데이터를 차트에 표시하는 기능입니다.
Resize시 봉 개수 유지	차트의 크기를 변경하더라도 봉의 개수가 유지되도록 하는 기능입니다.

D 지표이름표시

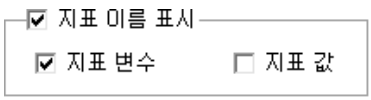

지표변수	차트화면 상단에 지표명의 지표변수를 표시합니다.
지표값	차트화면 상단에 지표명의 지표값을 표시합니다.

E 각종정보표시

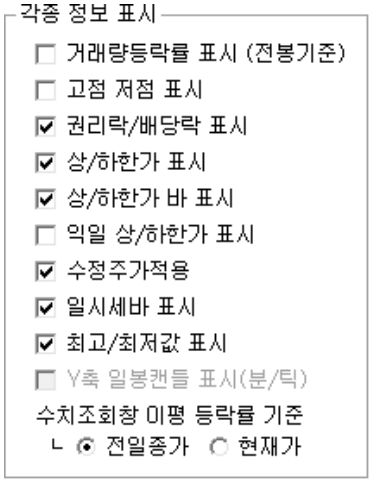

Copyright 2021 KB Securities Co., Ltd. All Rights Reserved.
본 문서의 내용은 제도변경 또는 성능개선, 화면변경 등의 사유로 사전 예고없이 변경될 수 있습니다.
또한 원본 또는 최종본임을 보장할 수 없으며, 문서의 내용에 대한 법적인 책임을 지지 않습니다.

거래량등락률표시	거래량 차트에 거래량과 전일대비 거래량등락률을 표시합니다.
고점저점표시	차트화면에 고점과 저점을 표시합니다.
권리락/배당락 표시	차트화면에 권리락/배당락을 표시합니다.
상/하한가 표시	과거 상/하한가가 발생한 봉을 표시합니다.
상/하한가 바 표시	과Y축 스케일에 조회된 종목의 상/하한가 Bar를 표시합니다.
수정주가적용	배당락/권리락 등이 발생하여 가격의 급등락이 발생했을 때, 해당 종목에 대해 수정된 주가를 적용할 수 있습니다.
일시세바표시	차트화면 시세바를 표시유무를 설정할 수 있습니다.
최고/최저값 표시	차트화면에 보여지는 데이터의 최고/최저 값을 표시합니다.
Y축 일봉캔들 표시(분/틱)	분/틱 주기일 때, Y축 스케일 상단에 당일봉을 실시간으로 표시하여 당일봉의 모양을 확인할 수 있습니다.
수치조회창 이평 등락률 기준	수치조회차에서 조회 시 이동평균선의 등락률 기준을 선택할 수 있습니다.

F 데이터보기

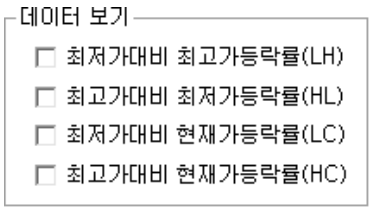

최저가대비 최고가등락률(LH)	차트화면 오른쪽에 LH 대비값을 표시합니다.
최고가대비 최저가등락률(HL)	차트화면 오른쪽에 HL 대비값을 표시합니다.
최저가대비 현재가등락률(LC)	차트화면 오른쪽에 LC 대비값을 표시합니다.
최고가대비 현재가등락률(HC)	차트화면 오른쪽에 HC 대비값을 표시합니다.

6 편리한기능

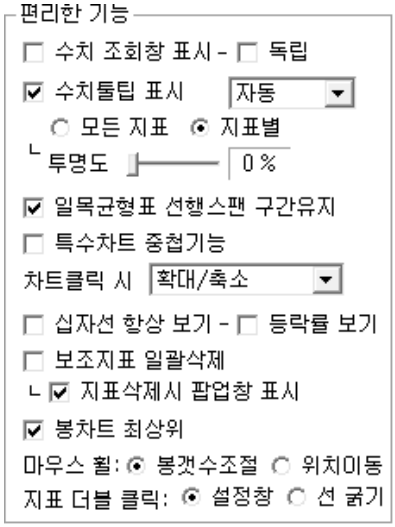

수치조회창 표시	차트화면에 수치조회창을 표시 합니다.
수치조회 독립	수치조회창을 독립창으로 띄우는 기능입니다.
수치툴팁표시	캔들봉에 마우스 오버시 툴팁 표시 유무를 설정할 수 있습니다.

Copyright 2021 KB Securities Co., Ltd. All Rights Reserved.
본 문서의 내용은 제도변경 또는 성능개선, 화면변경 등의 사유로 사전 예고없이 변경될 수 있습니다.
또한 원본 또는 최종본임을 보장할 수 없으며, 문서의 내용에 대한 법적인 책임을 지지 않습니다.

투명도	툴팁의 투명도를 설정하여 툴팁뒤의 캔들봉을 볼 수 있습니다.
일목균형표 선행스팬 구간유지	일목균형표 적용 후 스크롤 이동시 선행구간유지에 대한 설정을 할 수 있습니다.
특수차트 중첩기능	특수차트를 일반차트처럼 적용 할 수 있습니다.
차트클릭 시	차트 클릭 시 발생 액션을 설정할 수 있습니다.
십자선 항상보기	십자선이 계속 표시하도록 합니다.
보조지표 일괄삭제	보조지표 일괄삭제 옵션을 선택할 수 있습니다.

H 시간구분선

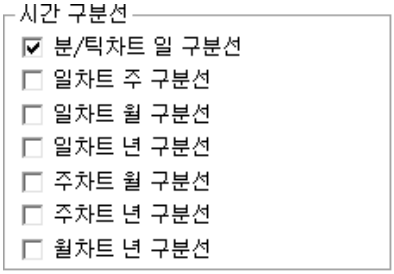

분/틱차트 일 구분선	분/틱 주기일때, 일 구분선을 표시합니다.
일차트 주 구분선	일 차트 일 때, 주 구분선을 표시합니다.
일차트 월 구분선	일 차트 일 때, 월 구분선을 표시합니다.
일차트 년 구분선	일 차트 일 때, 년 구분선을 표시합니다.
주차트 월 구분선	주 차트 일 때, 월 구분선을 표시합니다.
주차트 년 구분선	주 차트 일 때, 년 구분선을 표시합니다.
월차트 년 구분선	월 차트 일 때, 년 구분선을 표시합니다.

3 [스타일]탭

차트에 표시되는 각종 데이터 및 지표를 제외한 바탕 화면의 구성요소들을 설정하여, 고유의 스타일로 저장하여 사용자 스타일의

Copyright 2021 KB Securities Co., Ltd. All Rights Reserved.
본 문서의 내용은 제도변경 또는 성능개선, 화면변경 등의 사유로 사전 예고없이 변경될 수 있습니다.
또한 원본 또는 최종본임을 보장할 수 없으며, 문서의 내용에 대한 법적인 책임을 지지 않습니다.

차트를 만들어 사용할 수 있습니다.



A 스타일 저장

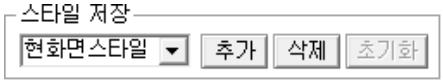

추가	현재 설정된 내용으로 스타일을 추가할 수 있습니다
삭제	선택한 스타일을 항목에서 삭제할 수 있습니다. (기존 스타일을 삭제 되지 않습니다.)
초기화	선택한 스타일에 대한 초기값으로 되돌리는 기능입니다.

B 지표

가격과 거래량의 색상과 옵션을 설정할 수 있습니다.



Copyright 2021 KB Securities Co., Ltd. All Rights Reserved.
본 문서의 내용은 제도변경 또는 성능개선, 화면변경 등의 사유로 사전 예고없이 변경될 수 있습니다.
또한 원본 또는 최종본임을 보장할 수 없으며, 문서의 내용에 대한 법적인 책임을 지지 않습니다.

C 스케일영역



바탕	스케일 영역의 바탕색을 설정할 수 있습니다.
테두리	스케일 영역 테두리의 색상을 설정할 수 있습니다.
텍스트	스케일 영역에 표시되는 텍스트의 색상을 설정할 수 있습니다.
가로구분선	가로 구분선에 대한 색상 및 선 굵기 선 모양을 설정할 수 있습니다.
세로구분선	세로 구분선에 대한 색상 및 선 굵기, 선 모양을 설정할 수 있습니다.

D 날짜구분선

일, 주, 월, 년 구분선의 색상 및 선의 굵기, 모양을 설정할 수 있습니다.



E 그래프영역

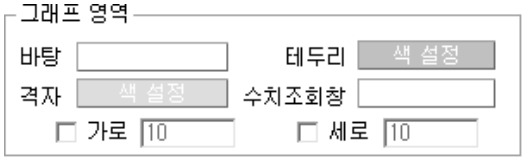

바탕	그래프 영역의 바탕색을 설정할 수 있습니다.
테두리	그래프 영역 테두리의 색상을 설정할 수 있습니다.
격자	격자선에 대한 색상을 설정할 수 있습니다.
수치조회창	수치조회창의 색상을 설정할 수 있습니다.
가로/세로	격자선의 간격을 설정할 수 있습니다.

F 기본글꼴

기본 적용되는 글꼴, 글자크기, 유형(굵기)을 설정할 수 있습니다.

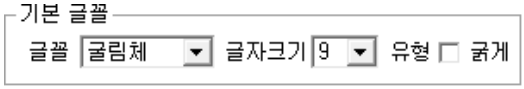

G 기타

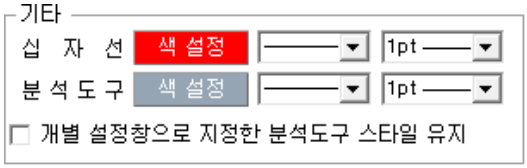

십자선	십자선의 색상, 굵기, 선모양을 설정할 수 있습니다.
분석도구	분석도구의 색상, 굵기, 선모양을 설정할 수 있습니다.

Copyright 2021 KB Securities Co., Ltd. All Rights Reserved.
본 문서의 내용은 제도변경 또는 성능개선, 화면변경 등의 사유로 사전 예고없이 변경될 수 있습니다.
또한 원본 또는 최종본임을 보장할 수 없으며, 문서의 내용에 대한 법적인 책임을 지지 않습니다.

개별 설정창으로 지정한 분석도구 스타일 유지	v 체크하면 개별 설정창에서 설정한 분석도구의 스타일을 유지시킬 수 있습니다.

2 기준선 설정

기본 차트의 Y축에 표시되는 가격 외에 특정 가격을 선택하여 차트에 표시하여 사용할 수 있습니다.

F 기능툴의 아이콘을 클릭하면 [기준선 설정창]이 팝업됩니다.

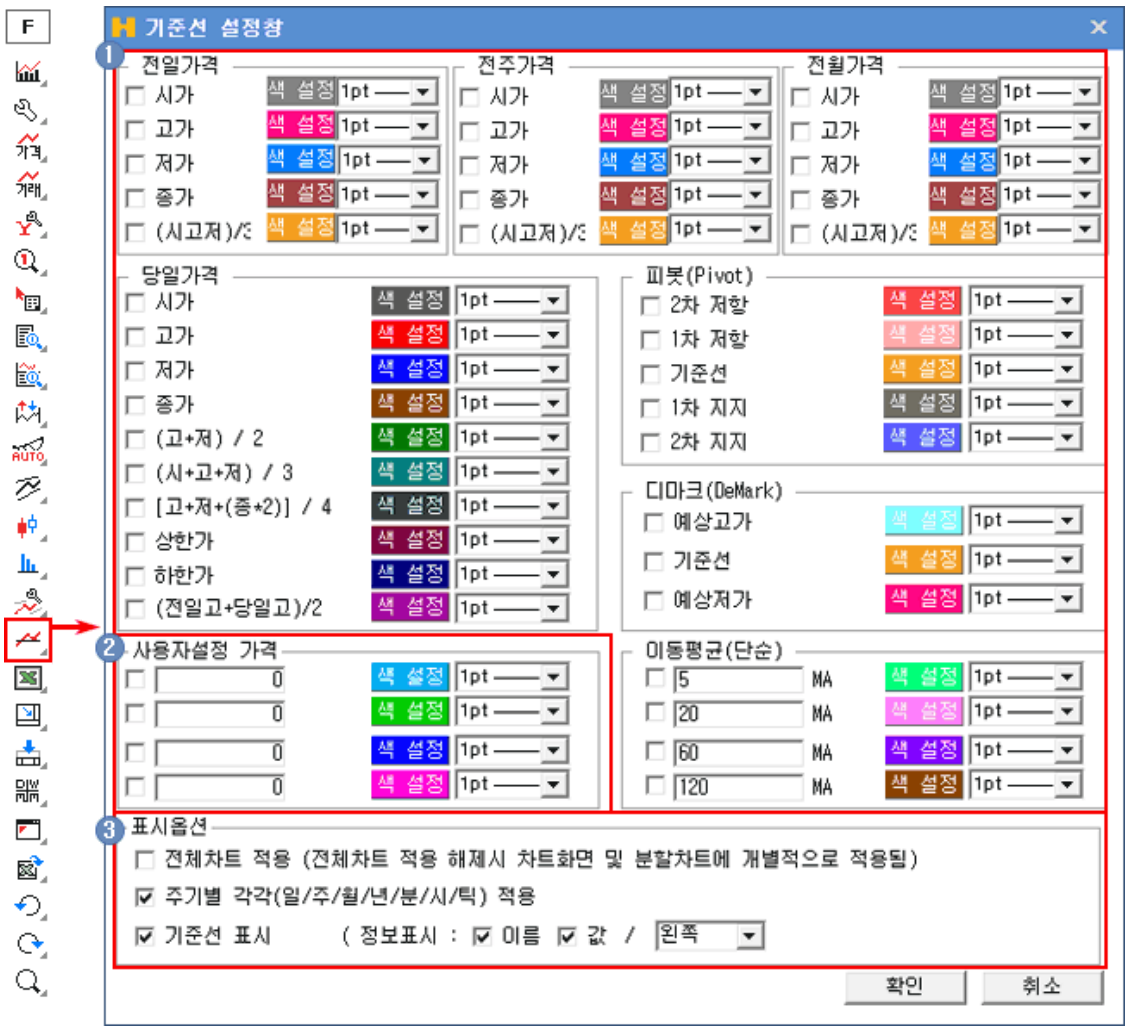

1 적용 가능한 가격은 [전일가격] [전주가격] [전월가격] [당일가격] [피봇(Pivot)] [디마크(DeMark)] [이동평균(단순)] 카테고리로 나뉘어져 있으며, 각 카테고리에서 적용할 기준가격을 v 체크하여 선택합니다.

2 사용자 설정 가격 : 기본 제공 가격 이외에 특정 가격을 이용하고자 할 경우에는 "사용자설정 가격"에서 v 체크한 후 가격을 입력하여 사용할 수 있습니다. (총 4개의 사용자 설정 가격을 이용할 수 있습니다.)



3 표시옵션 : 설정한 기준선의 표시옵션을 설정할 수 있습니다.

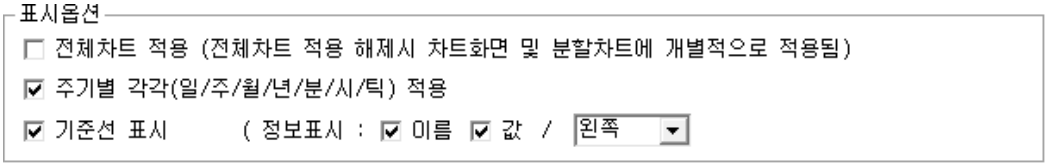

Copyright 2021 KB Securities Co., Ltd. All Rights Reserved.
본 문서의 내용은 제도변경 또는 성능개선, 화면변경 등의 사유로 사전 예고없이 변경될 수 있습니다.
또한 원본 또는 최종본임을 보장할 수 없으며, 문서의 내용에 대한 법적인 책임을 지지 않습니다.

전체차트 적용	v 체크하면 설정한 기준선이 전체 차트에 적용되며, 체크 해제 시에는 개별차트에만 적용됩니다.
주기별 적용	v 체크하면 일/주/월/년/분/시/틱 주기 차트에 모두 적용됩니다.
기준선 표시	기준선의 이름과 값의 차트 표시 여부와 위치를 지정할 수 있습니다.

Copyright 2021 KB Securities Co., Ltd. All Rights Reserved.
본 문서의 내용은 제도변경 또는 성능개선, 화면변경 등의 사유로 사전 예고없이 변경될 수 있습니다.
또한 원본 또는 최종본임을 보장할 수 없으며, 문서의 내용에 대한 법적인 책임을 지지 않습니다.

[7970] EUREX 야간선물옵션 체결내역

EUREX 야간선물옵션의 주문 체결내역을 조회할 수 있습니다.

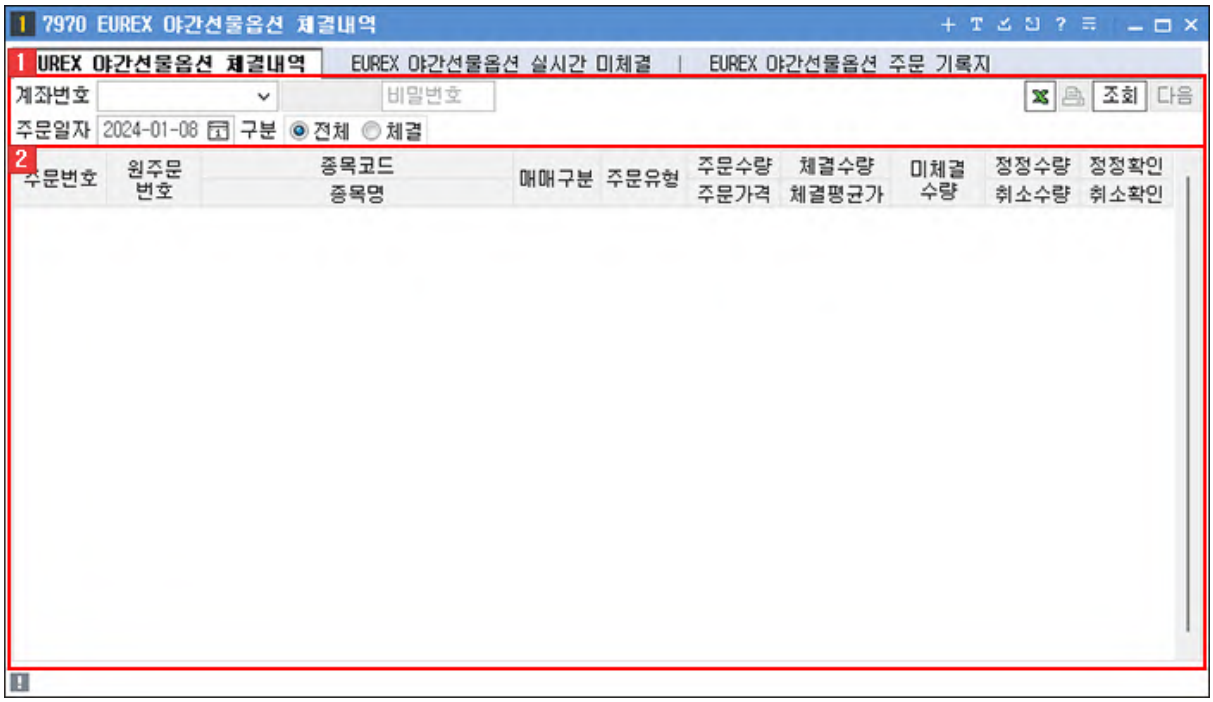

1 계좌를 선택하고, [주문일자] [구분]을 지정합니다.

- 버튼을 클릭하면 조회 내용을 엑셀파일로 저장합니다.
- 버튼을 클릭하면 조회 내용을 프린트합니다.

2 EUREX 야간선물옵션의 주문 체결내역 정보가 제공됩니다.

Copyright 2021 KB Securities Co., Ltd. All Rights Reserved.
본 문서의 내용은 제도변경 또는 성능개선, 화면변경 등의 사유로 사전 예고없이 변경될 수 있습니다.
또한 원본 또는 최종본임을 보장할 수 없으며, 문서의 내용에 대한 법적인 책임을 지지 않습니다.

[7971] EUREX 야간선물옵션 실시간 미체결

EUREX 야간선물옵션의 주문 중 미체결 주문내역을 실시간으로 조회할 수 있습니다.

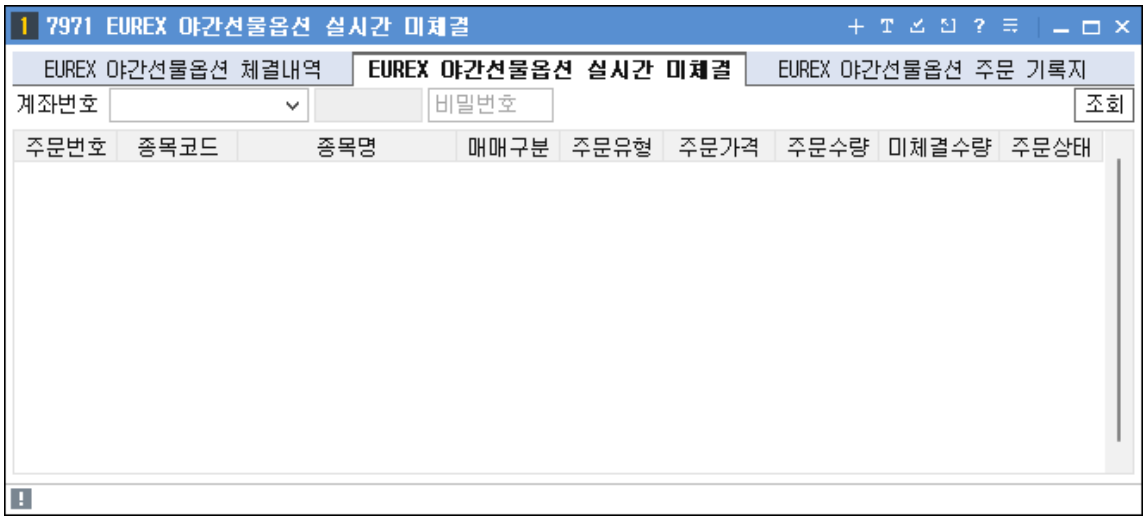

Copyright 2021 KB Securities Co., Ltd. All Rights Reserved.
본 문서의 내용은 제도변경 또는 성능개선, 화면변경 등의 사유로 사전 예고없이 변경될 수 있습니다.
또한 원본 또는 최종본임을 보장할 수 없으며, 문서의 내용에 대한 법적인 책임을 지지 않습니다.

[7972] EUREX 야간선물옵션 주문 기록지

EUREX 야간선물옵션에 대한 당일 및 과거일자의 주문 실행 및 체결내역을 조회할 수 있습니다.

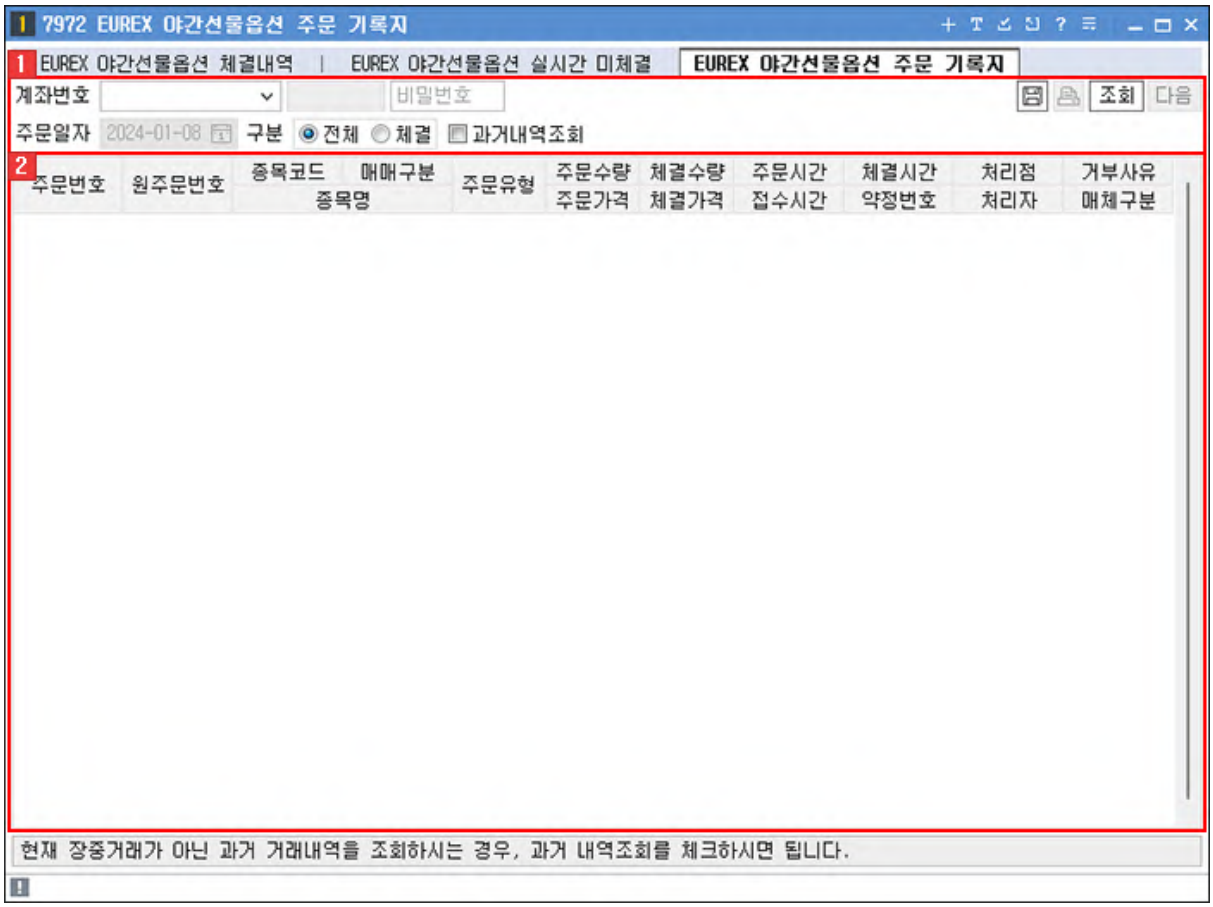

1 계좌를 선택하고, [주문일자] [구분]을 지정합니다.

- [주문일자]의 지정을 워하는 경우 [과거내역조회] 항목을 선택하면 [주문일자]가 활성화 됩니다.
- 버튼을 클릭하면 조회 내용을 엑셀파일로 저장합니다.
- 버튼을 클릭하면 조회 내용을 프린트합니다.

2 EUREX 야간선물옵션의 조회 당일 혹은 설정한 과거 일자의 주문실행 내역 및 체결내역이 표시됩니다.

Copyright 2021 KB Securities Co., Ltd. All Rights Reserved.
본 문서의 내용은 제도변경 또는 성능개선, 화면변경 등의 사유로 사전 예고없이 변경될 수 있습니다.
또한 원본 또는 최종본임을 보장할 수 없으며, 문서의 내용에 대한 법적인 책임을 지지 않습니다.

[7980] EUREX 주/야간 실시간 통합잔고

EUREX 주/야간시장의 선물 포지션의 주/야간 시세를 반영한 실시간 평가손익을 조회할 수 있습니다.

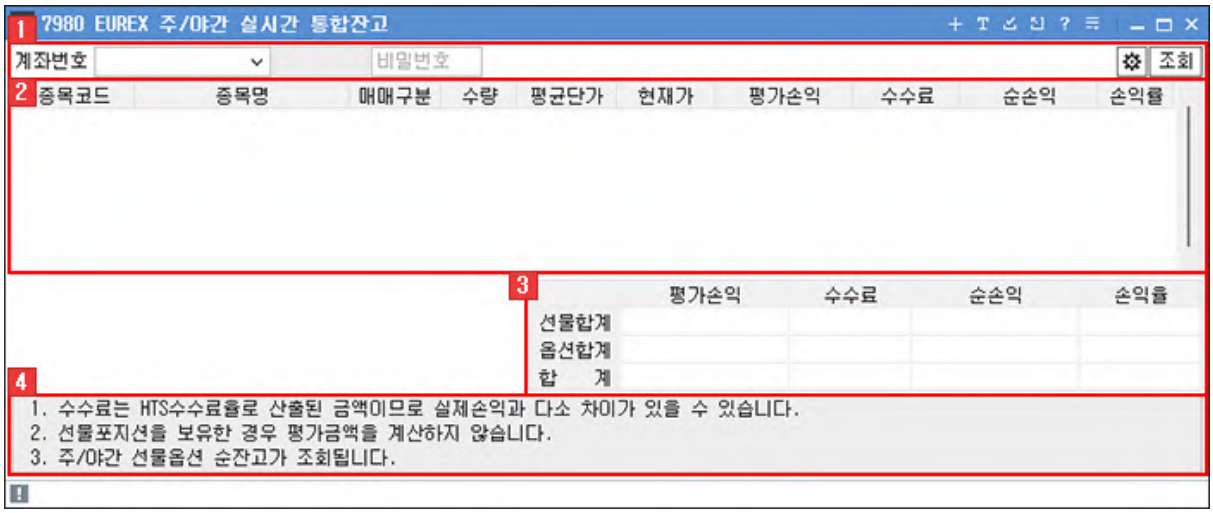

1 계좌를 선택합니다.

- ⚙ 버튼을 클릭하면 [컬럼설정] 창이 팝업됩니다.

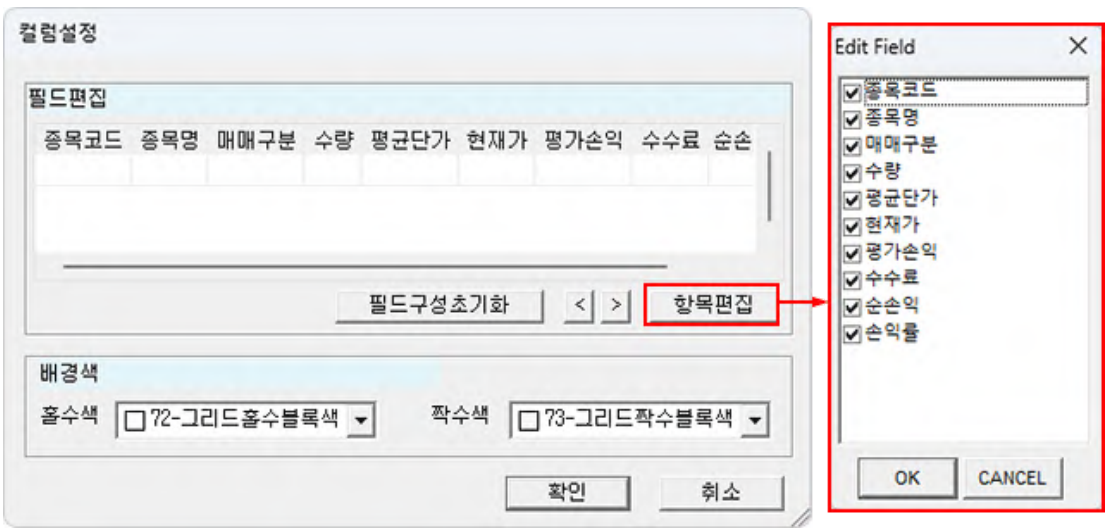

2 잔고별 순손익

계좌의 보유 포지션별 [평가손익] 및 [순손익] [손익률] 등을 확인할 수 있습니다.

3 선물/옵션 합계

선물 및 옵션 포지션별 [평가손익] [순손익] [손익률] 합계가 표시됩니다.

4 유의사항을 반드시 숙지한 후 화면을 사용해 주세요.

Copyright 2021 KB Securities Co., Ltd. All Rights Reserved.
본 문서의 내용은 제도변경 또는 성능개선, 화면변경 등의 사유로 사전 예고없이 변경될 수 있습니다.
또한 원본 또는 최종본임을 보장할 수 없으며, 문서의 내용에 대한 법적인 책임을 지지 않습니다.

[7990] EUREX 야간선물옵션 잔고조회(야간조회)

EUREX 야간선물옵션의 잔고내역을 조회할 수 있습니다.

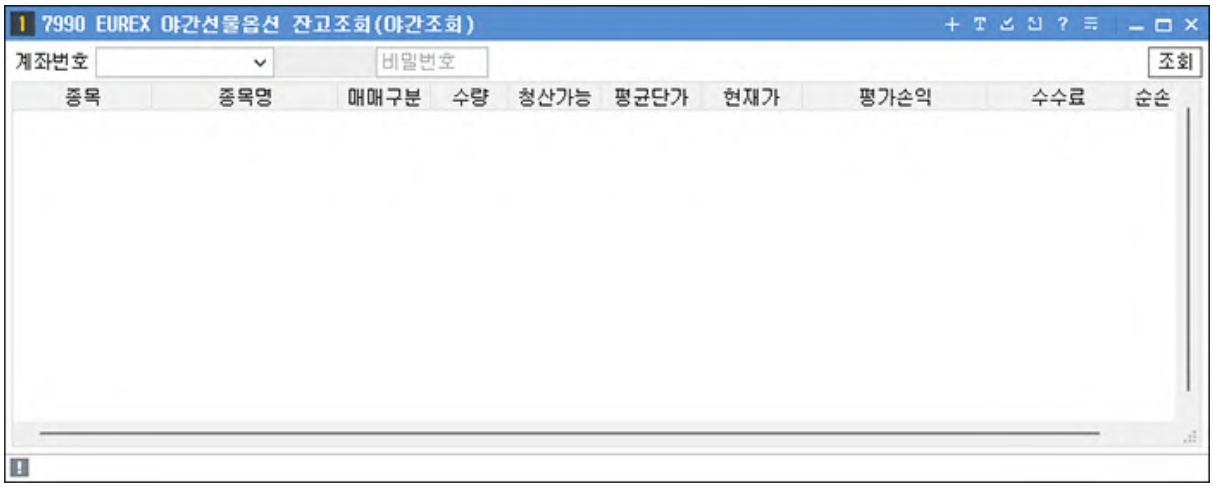

Copyright 2021 KB Securities Co., Ltd. All Rights Reserved.
본 문서의 내용은 제도변경 또는 성능개선, 화면변경 등의 사유로 사전 예고없이 변경될 수 있습니다.
또한 원본 또는 최종본임을 보장할 수 없으며, 문서의 내용에 대한 법적인 책임을 지지 않습니다.

[7991] EUREX 야간선물옵션 당일매매손익

EUREX 야간선물옵션의 조회 당일 매매손익을 조회할 수 있습니다.

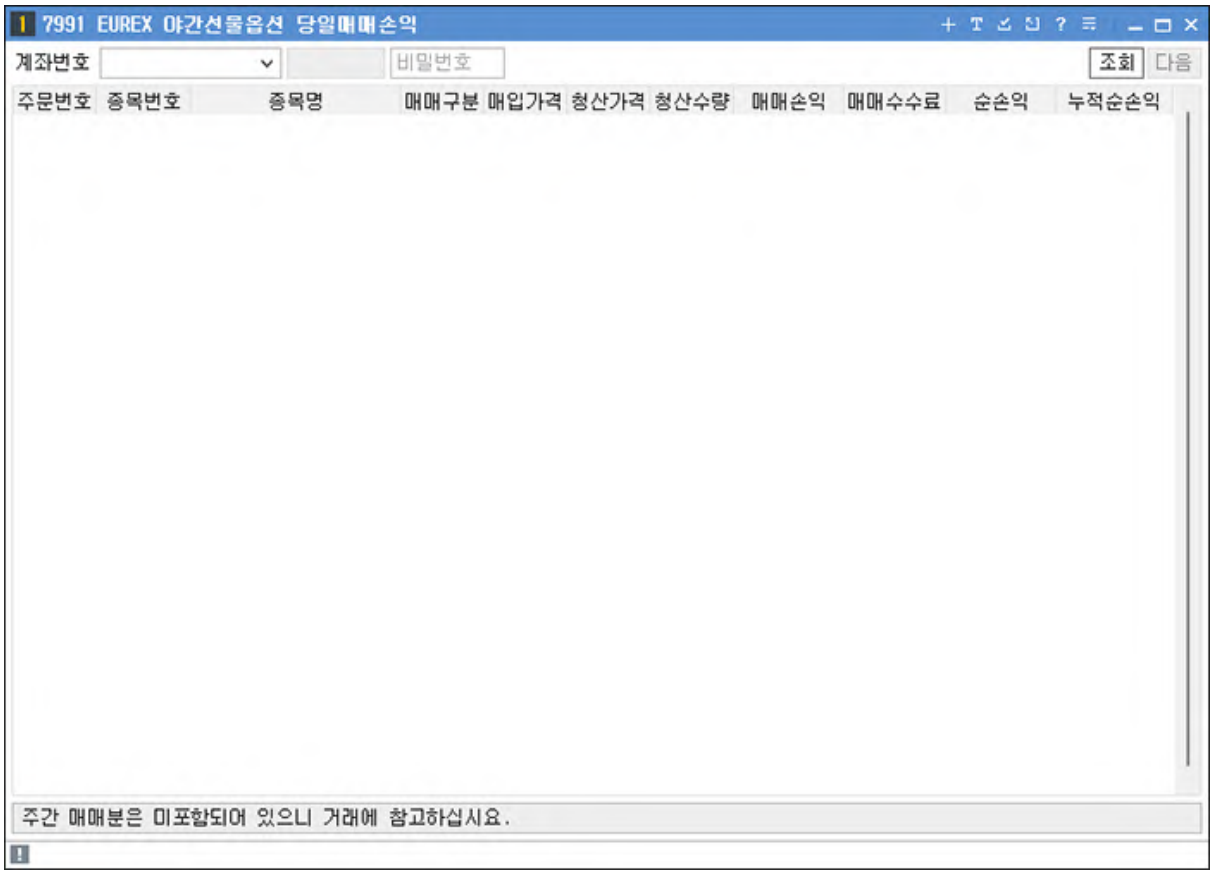

- 계좌를 선택하면, 계좌의 EUREX 야간선물옵션의 당일 매매손익을 확인할 수 있습니다.

Copyright 2021 KB Securities Co., Ltd. All Rights Reserved.
본 문서의 내용은 제도변경 또는 성능개선, 화면변경 등의 사유로 사전 예고없이 변경될 수 있습니다.
또한 원본 또는 최종본임을 보장할 수 없으며, 문서의 내용에 대한 법적인 책임을 지지 않습니다.

[7992] EUREX 야간선물옵션 기간별 정산차금 조회

설정한 기간 동안 중 EUREX 야간선물옵션의 일자별/종목별 정산차금 내역을 조회할 수 있습니다.



1 계좌를 선택하고, [조회기간]을 지정합니다.

2 EUREX 야간선물옵션의 기간별 정산차금 내용을 확인할 수 있습니다.

- 마우스 오른쪽 버튼을 클릭하면 추가 기능을 이용할 수 있습니다.
  마우스 우측 버튼 공통기능 상세보기

마우스 우측 버튼 공통기능 상세보기

화면에서 마우스 우측 버튼을 클릭하면 공통기능 사용이 가능합니다.

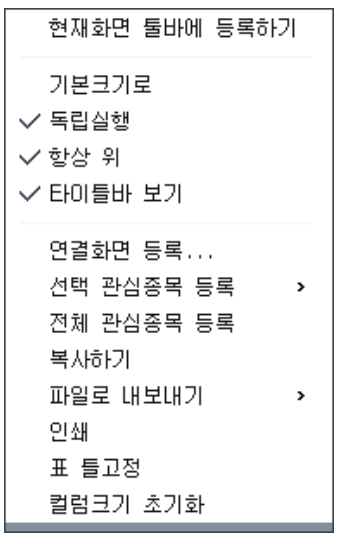

Copyright 2021 KB Securities Co., Ltd. All Rights Reserved.
본 문서의 내용은 제도변경 또는 성능개선, 화면변경 등의 사유로 사전 예고없이 변경될 수 있습니다.
또한 원본 또는 최종본임을 보장할 수 없으며, 문서의 내용에 대한 법적인 책임을 지지 않습니다.

※ 화면에 따라 제공되는 메뉴가 다를 수 있습니다.

기능설명	
현재화면 툴바에 등록하기	현재 화면을 메인화면 상단에 위치한 툴바에 등록됩니다.
기본크기로	현재 화면의 크기를 기본크기로 되돌립니다.
독립실행	메인화면 창 밖으로 독립적인 이동이 가능합니다.
타이틀바 보기	해당 화면 상단의 타이틀바 보기/숨기기 기능이 가능합니다.
연결화면 등록...	연결화면 등록시 마우스 오른쪽 버튼을 클릭한 활성창에 연결화면이 등록됩니다.
관심종목 등록...	조회한 종목을 관심종목으로 간편하게 등록할 수 있습니다. 자세한 설정방법은 [0130] 관심종목을 이용해 주시기 바랍니다.
복사하기	출력된 데이터를 복사하는 기능입니다.
파일로 내보내기	출력된 데이터를 엑셀, 엑셀(색상 그대로 반영) , CSV, HTML, TXT 으로 내보냅니다.
인쇄	현재 화면의 인쇄 기능을 제공합니다.
표 틀고정	고정/해지 할 틀을 선택한 후 마우스 오른쪽 버튼을 누르고 틀 고정/해지를 선택하면 해당 틀 위치에서 고정/해지가 됩니다.
컬럼크기 초기화	컬럼크기를 조정했을 경우 기본 상태로 초기화 처리됩니다.

Copyright 2021 KB Securities Co., Ltd. All Rights Reserved.
본 문서의 내용은 제도변경 또는 성능개선, 화면변경 등의 사유로 사전 예고없이 변경될 수 있습니다.
또한 원본 또는 최종본임을 보장할 수 없으며, 문서의 내용에 대한 법적인 책임을 지지 않습니다.

[7993] EUREX 야간선물옵션 자산평가

EUREX 야간선물옵션 계좌의 예수금 및 정산차금, 매매차금 및 평가손익 등의 자산평가 내역을 조회할 수 있습니다.

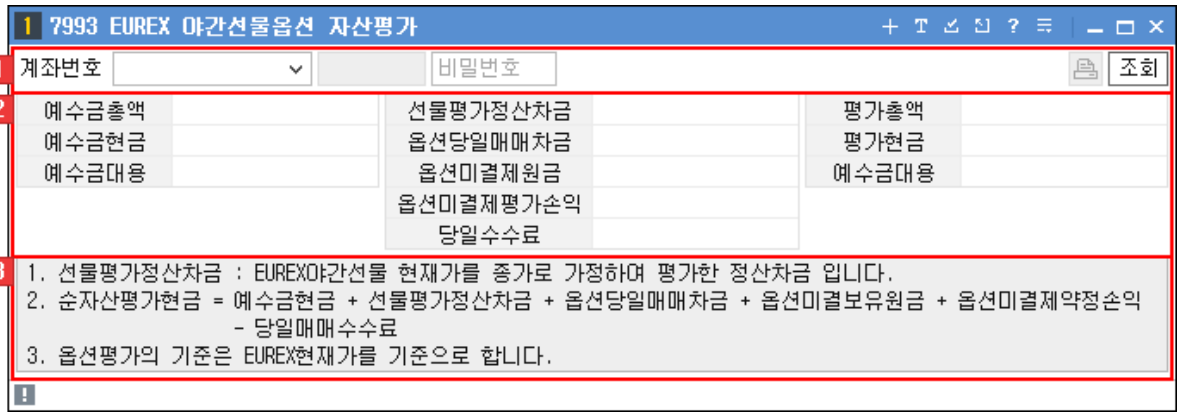

1 계좌를 선택합니다.

2 EUREX 야간선물옵션의 상세한 자산평가 현황을 확인할 수 있습니다.

3 유의사항을 반드시 숙지한 후 화면을 사용해 주세요.

Copyright 2021 KB Securities Co., Ltd. All Rights Reserved.
본 문서의 내용은 제도변경 또는 성능개선, 화면변경 등의 사유로 사전 예고없이 변경될 수 있습니다.
또한 원본 또는 최종본임을 보장할 수 없으며, 문서의 내용에 대한 법적인 책임을 지지 않습니다.

[7994] EUREX 야간선물옵션 예수금 조회

EUREX 야간선물옵션 계좌의 예수금 내역을 조회할 수 있는 화면입니다.



- 계좌를 선택하면, 계좌의 EUREX 야간선물옵션 예수금 현황을 확인할 수 있습니다.

Copyright 2021 KB Securities Co., Ltd. All Rights Reserved.
본 문서의 내용은 제도변경 또는 성능개선, 화면변경 등의 사유로 사전 예고없이 변경될 수 있습니다.
또한 원본 또는 최종본임을 보장할 수 없으며, 문서의 내용에 대한 법적인 책임을 지지 않습니다.

[7995] EUREX 주/야간 선물옵션 통합 잔고조회

야간선물옵션과 EUREX 야간선물옵션의 잔고현황을 상세히 제공하는 화면입니다.

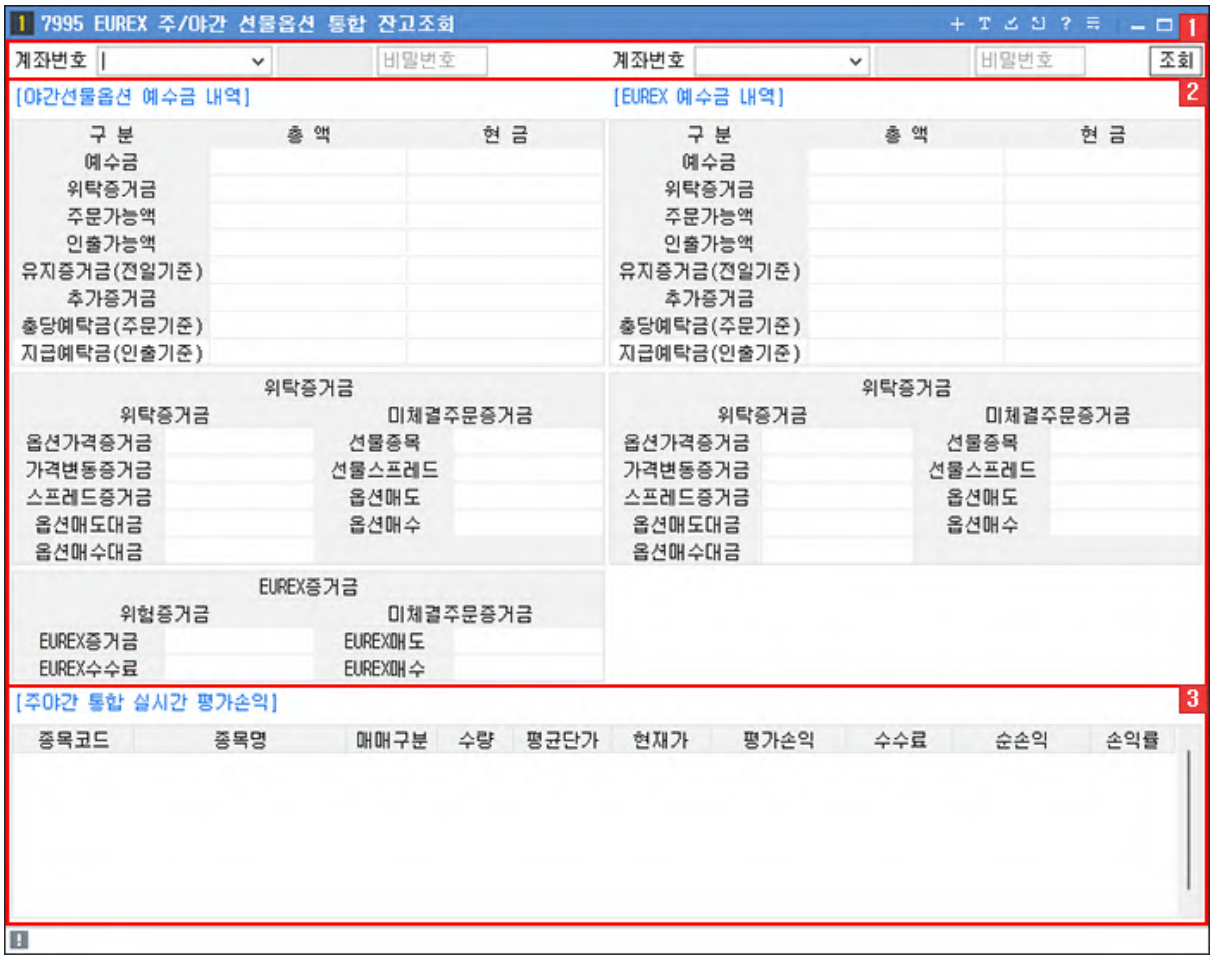

1 조회할 계좌를 선택하고 비밀번호를 입력합니다.

2 [야간선물옵션 예수금 내역]과 [EUREX 예수금 내역]을 확인할 수 있습니다.

3 [주야간 통합 실시간 평가손익]을 확인할 수 있습니다.

Copyright 2021 KB Securities Co., Ltd. All Rights Reserved.
본 문서의 내용은 제도변경 또는 성능개선, 화면변경 등의 사유로 사전 예고없이 변경될 수 있습니다.
또한 원본 또는 최종본임을 보장할 수 없으며, 문서의 내용에 대한 법적인 책임을 지지 않습니다.

[7996] EUREX연계계좌 연계등록

EUREX연계계좌와 국내선물계좌의 연계를 지정/정정/조회 처리를 할 수 있는 화면입니다.

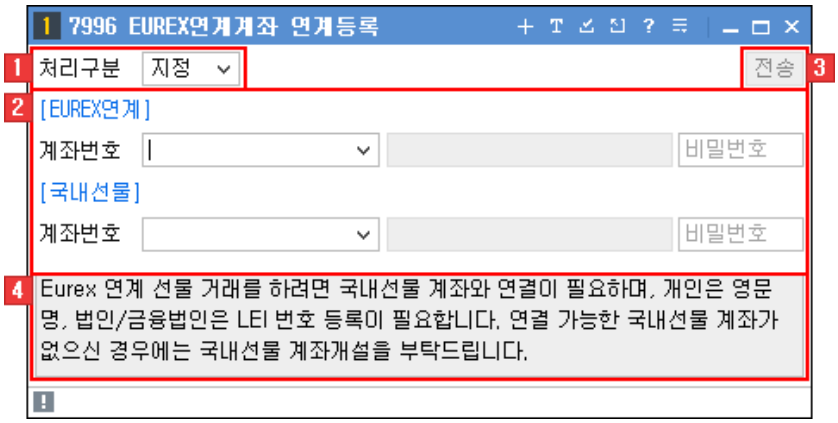

1 [처리구분]을 선택합니다.

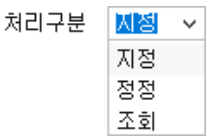

1. 지정 : [EUREX연계]계좌와 [국내선물]계좌를 연계지정합니다.
2. 정정 : 지정된 [EUREX연계]계좌와 [국내선물]계좌의 연계를 정정합니다.
3. 조회 : 지정된 [EUREX연계]계좌와 [국내선물]계좌의 연계 내역을 조회합니다.

2 [EUREX연계]계좌와 [국내선물]계좌를 선택하고 비밀번호를 입력합니다.

3 [전송] 버튼을 클릭하면 선택한 업무가 처리됩니다.

4 유의사항을 반드시 숙지한 후 화면을 사용해 주세요.

Copyright 2021 KB Securities Co., Ltd. All Rights Reserved.
본 문서의 내용은 제도변경 또는 성능개선, 화면변경 등의 사유로 사전 예고없이 변경될 수 있습니다.
또한 원본 또는 최종본임을 보장할 수 없으며, 문서의 내용에 대한 법적인 책임을 지지 않습니다.

[8249] 빠른매수

빠른 매수 주문화면으로 미니주문 형태의 간소한 주문실행과 더불어 주문가능금액을 제공하여 주문실행 시 빠른 매매을 제공하기 위한 화면입니다.



1 계좌영역

계좌를 선택하고, 선택한 계좌의 비밀번호를 입력합니다.

2 주문영역

선택한 종목을 빠르게 매수할 수 있도록 주식매수 내용으로만 구성된 화면입니다.

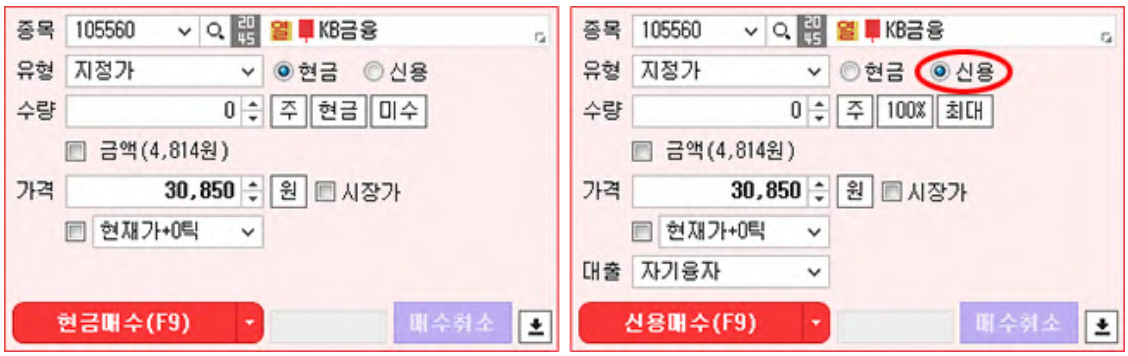

주식주문설정 상세보기

주식주문버튼 상세보기

주식주문유형 상세보기

장운영별 주문입력가능시간 상세보기

1 주문할 종목을 선택합니다.

Copyright 2021 KB Securities Co., Ltd. All Rights Reserved.
본 문서의 내용은 제도변경 또는 성능개선, 화면변경 등의 사유로 사전 예고없이 변경될 수 있습니다.
또한 원본 또는 최종본임을 보장할 수 없으며, 문서의 내용에 대한 법적인 책임을 지지 않습니다.

2 주문 유형을 지정합니다.

3 수량을 직접 입력하거나 [주] 버튼을 클릭하여 수량을 선택합니다.

4 가격을 직접 입력하거나 [원] 버튼을 클릭하여 호가를 선택합니다.

5 매수 버튼을 클릭하여 주문을 실행합니다.

3 예수금 영역

[⬇] 버튼을 클릭하면 예수금영역이 펼쳐지며, 최대주문가능금액, 주문가능수량, 예수금, 대용금, 주문가능대용, 주문가능현금을 제공합니다.

예수금		주문가능총액
증거금구분	최대주문가능금액	주문가능수량
100%종목		
최대		
구분	주문가능현금	주문가능대용
금일		
D+2(추정)		

주식주문설정 상세보기

주문입력설정

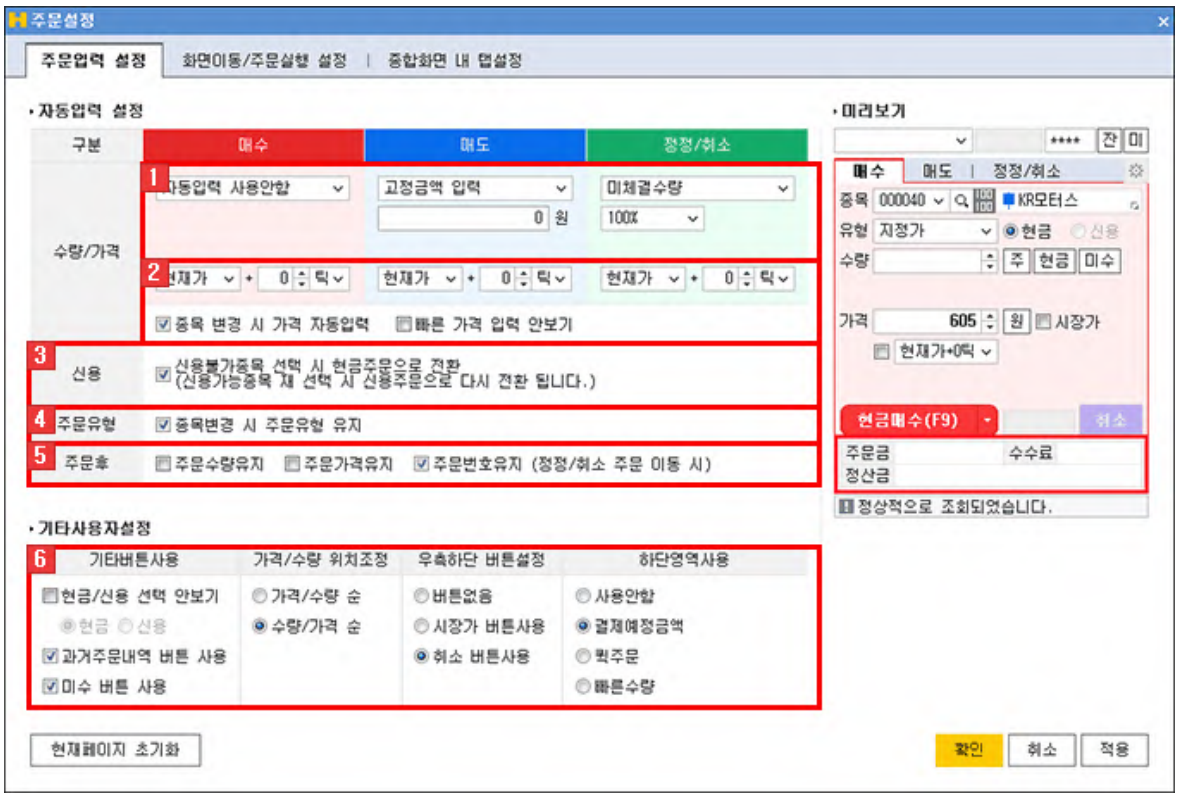

1 수량

매수	

Copyright 2021 KB Securities Co., Ltd. All Rights Reserved.
본 문서의 내용은 제도변경 또는 성능개선, 화면변경 등의 사유로 사전 예고없이 변경될 수 있습니다.
또한 원본 또는 최종본임을 보장할 수 없으며, 문서의 내용에 대한 법적인 책임을 지지 않습니다.

자동입력 사용안함	수량 자동입력 옵션을 사용하지 않고 사용자가 직접 입력합니다.
기존입력수량 유지	주문실행 후 기존 입력되었던 매매수량을 지우지 않고 기존 입력 수량 그대로 유지합니다.
종목변경 시 현금 주문가능수량의 100%	주문종목 변경 시 현금주문가능금액으로 설정 현금주문가능금액의 % 설정 수량 자동 입력
종목변경 시 미수 주문가능수량의 100%	주문종목 변경 시 미수최대가능금액으로 설정 미수최대가능금액의 % 설정 수량 자동 입력
고정수량 입력 0 주	사용자가 수량을 미리 지정하여 고정합니다.
고정입력금액(금액) 0 현금가능	사용자가 금액을 미리 지정하여 고정할 수 있습니다. 현금가능 버튼 클릭 시 보유 현금으로 매수 가능한 수량이 자동으로 지정됩니다.
고정입력금액(증거금) 0 현금가능 입력금액의 100%	100% 버튼을 클릭하여 입력금액의 증거금률을 조절하고, 현금가능 버튼을 클릭하면 지정한 증거금률에 따른 금액으로 매수 가능한 수량이 지정됩니다.
매도	
자동입력 사용안함	수량 자동입력 옵션을 사용하지 않고 사용자가 직접 입력합니다.
기존입력수량 유지	주문실행 후 기존 입력되었던 매매수량을 지우지 않고 기존 입력 수량 그대로 유지됩니다.
가능수량 100%	주문가능 수량이 사용자가 % 지정한 값의 수량이 제공됩니다.
고정수량 입력 0 주	사용자가 수량을 미리 지정하여 고정합니다.
고정금액 입력 0 원	사용자가 금액을 미리 지정하여 고정할 수 있습니다.
정정/취소	
자동입력 사용안함	수량 자동입력 옵션을 사용하지 않고 사용자가 직접 입력합니다.
기존입력수량 유지	주문실행 후 기존 입력되었던 매매수량을 지우지 않고 기존 입력 수량 그대로 유지됩니다.
미체결수량 100%	미체결 수량 중 사용자가 지정한 %의 수량이 자동으로 입력됩니다.

2 가격

Copyright 2021 KB Securities Co., Ltd. All Rights Reserved.
본 문서의 내용은 제도변경 또는 성능개선, 화면변경 등의 사유로 사전 예고없이 변경될 수 있습니다.
또한 원본 또는 최종본임을 보장할 수 없으며, 문서의 내용에 대한 법적인 책임을 지지 않습니다.

매수, 매도, 정정/취소	
현재가 + 0 틱	사용자가 지정한 호가를 미리 설정해놓고 주문화면에 표시하여 빠르게 주문할 수 있도록 설정합니다.
☑ 종목 변경 시 가격 자동입력	v 체크하면 종목 변경 시 사용자가 설정한 값에 대한 가격이 자동으로 입력됩니다.
☑ 빠른 가격 입력 안보기	v 체크하면 '현재가+틱'의 빠른 가격 입력 항목이 보이지 않습니다.

3 신용

☑ 신용불가종목 선택 시 현금주문으로 전환
(신용가능종목 재 선택 시 신용주문으로 다시 전환 됩니다.)

4 주문유형

☑ 종목변경 시 주문유형 유지	종목변경 시 주문유형의 유지 여부를 선택할 수 있습니다.

5 주문후

☐ 주문수량유지 ☐ 주문가격유지 ☐ 주문번호유지 (정정/취소 주문 이동 시)	주문 후 '수량, 가격, 주문번호'의 유지 여부를 지정할 수 있습니다.

6 기타사용자설정

'기타버튼사용 여부, 가격/수량 위치조정 설정, 우측하단의 버튼설정, 하단 영역 사용 설정'을 지정할 수 있습니다.

Copyright 2021 KB Securities Co., Ltd. All Rights Reserved.
본 문서의 내용은 제도변경 또는 성능개선, 화면변경 등의 사유로 사전 예고없이 변경될 수 있습니다.
또한 원본 또는 최종본임을 보장할 수 없으며, 문서의 내용에 대한 법적인 책임을 지지 않습니다.

화면이동/주문실행 설정



1 커서위치 설정

'화면실행 시, 호가클릭 시, 주문실행 후, 종목코드 입력 후' 커서의 위치를 지정할 수 있습니다.
각 설정에 따른 화면 변화는 '미리보기' 화면을 통해 손쉽게 확인할 수 있습니다.



2 주문실행 설정

주문착오 방지설정	
	v 체크를 하여 주문수량, 주문금액, 거래대금, 매수/매도 시 현재가의 틱/% 을 조절하여 주문착오방지에 대한 설정이 가능합니다.

Copyright 2021 KB Securities Co., Ltd. All Rights Reserved.
본 문서의 내용은 제도변경 또는 성능개선, 화면변경 등의 사유로 사전 예고없이 변경될 수 있습니다.
또한 원본 또는 최종본임을 보장할 수 없으며, 문서의 내용에 대한 법적인 책임을 지지 않습니다.

☑ 주문수량 1 주 초과 시 ☑ 주문금액 1 원 초과 시 ☑ 거래대금 1 원 미달 시 ☑ 매수시 현재가의 1 틱 초과 시 ☑ 매도시 현재가의 -1 틱 초과 시	
Tab/Enter이동	
☑ 종목코드 ☑ 주문수량 ☑ 주문가격	TAB 및 ENTER 키를 사용하여 이동을 설정하는 항목으로 v 체크한 항목은 이동이 가능합니다.
키보드 주문실행	
☑ 주문단가에서 엔터키 입력 시 주문실행	키보드 엔터키의 주문실행 여부를 지정할 수 있습니다.
주문입력 후 확인	
◉ 요약보기	주문 입력 후 확인창에 계좌번호, 계좌명, 종목코드, 종목명, 주문유형, 주문수량, 주문가격을 제공합니다.
◉ 풀어쓰기	주문 입력 후 확인창에 종목명, 주문유형, 주문수량, 주문가격을 제공합니다.
◉ 안보기	주문 입력 후 확인창을 제공하지 않습니다.
주문 오류 시 확인	
◉ 팝업 ○ 메세지바	주문 에러 시 표시 방법 선택 항목으로 메세지바 콤보 선택 시 하단의 메세지 제공영역에 에러 메세지가 표시되며, 팝업 콤보 선택 시 팝업으로 에러 메세지를 제공합니다.

3 증감입력 설정

KOSPI 1 주 KOSDAQ 1 주 ETF 1 주 ELW 10 주	시장별 주문 수량의 증감 단위를 설정할 수 있습니다.
◉ ○	증감 버튼 형태를 선택합니다.
☑ 수량/단가 증감 조절 시 마우스 휠 사용	v 체크 시 마우스 휠 사용으로 수량/단가에 대한 증감 조절을 사용할 수 있습니다.

4 현재페이지 초기화 버튼 클릭 시 모든 설정이 초기화됩니다.

5 확인 버튼 클릭 시 사용자가 설정한 내역이 적용됩니다.

Copyright 2021 KB Securities Co., Ltd. All Rights Reserved.
본 문서의 내용은 제도변경 또는 성능개선, 화면변경 등의 사유로 사전 예고없이 변경될 수 있습니다.
또한 원본 또는 최종본임을 보장할 수 없으며, 문서의 내용에 대한 법적인 책임을 지지 않습니다.

종합화면 내 설정



1 탭 선택 시 자동 전환

매도, 정정/취소 탭을 선택할 때 자동으로 변경되는 하단 영역의 탭을 지정할 수 있습니다.

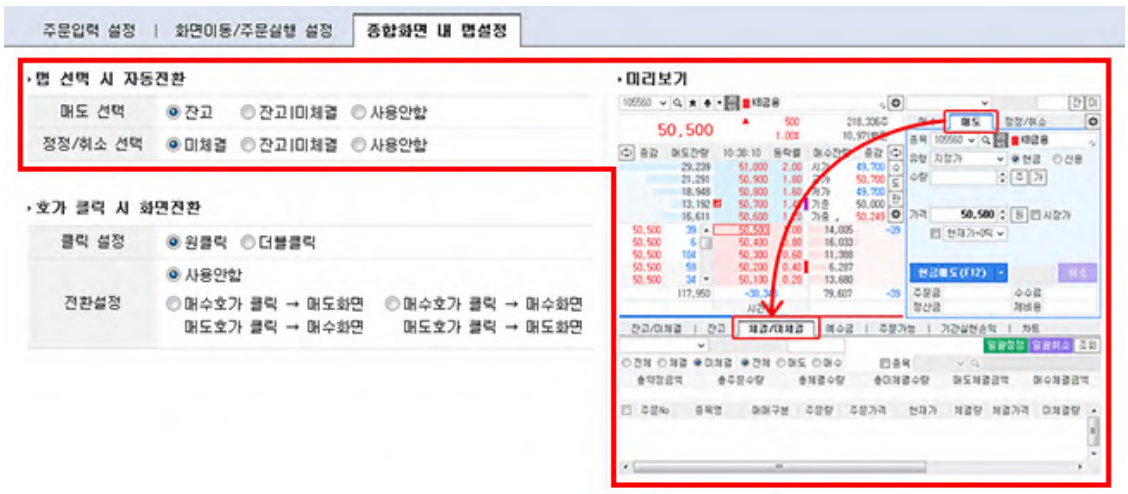

2 호가 클릭 시 화면 전환

클릭 설정	
◉ 원클릭 ○ 더블클릭	호가를 클릭하여 화면전환을 할 때 클릭 설정을 원클릭 및 더블클릭 콤보를 선택하여 설정합니다.
전환설정	
◉ 사용안함	호가를 클릭하더라도 화면 전환을 하지 않습니다.
	매수 호가 클릭 시 매도 화면으로,

Copyright 2021 KB Securities Co., Ltd. All Rights Reserved.
본 문서의 내용은 제도변경 또는 성능개선, 화면변경 등의 사유로 사전 예고없이 변경될 수 있습니다.
또한 원본 또는 최종본임을 보장할 수 없으며, 문서의 내용에 대한 법적인 책임을 지지 않습니다.

◉매수호가 클릭 → 매도화면 매도호가 클릭 → 매수화면	매도 호가 클릭 시 매수 화면으로 전환됩니다.
◉매수호가 클릭 → 매수화면 매도호가 클릭 → 매도화면	매수 호가 클릭 시 매수 화면으로, 매도 호가 클릭 시 매도 화면으로 전환됩니다.

3 현재페이지 초기화 버튼 클릭 시 모든 설정이 초기화됩니다.

4 확인 버튼 클릭 시 사용자가 설정한 내역이 적용됩니다.

주식주문버튼 상세보기

잔	사용자의 잔고를 보여줍니다. 
미	사용자의 미체결 내역을 보여줍니다. 
주	주문수량을 입력할 수 있는 화면이 팝업되며, 수량/비율/금액 항목을 마우스로 클릭하여 입력합니다. 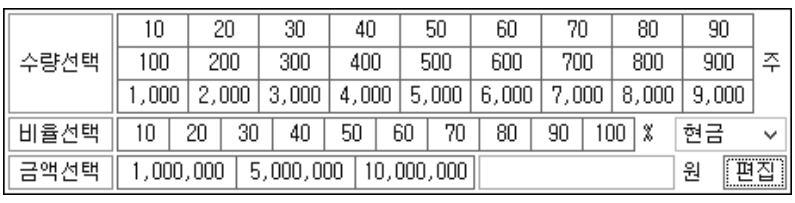
원	주문가격을 입력할 수 있는 화면이 팝업되며, 호가를 마우스로 클릭하여 입력합니다.

Copyright 2021 KB Securities Co., Ltd. All Rights Reserved.
본 문서의 내용은 제도변경 또는 성능개선, 화면변경 등의 사유로 사전 예고없이 변경될 수 있습니다.
또한 원본 또는 최종본임을 보장할 수 없으며, 문서의 내용에 대한 법적인 책임을 지지 않습니다.

	
현금 가능	현금내 가능수량
미수	미수포함 가능수량
신용	신용가능수량
미체결	미체결내역을 보여줍니다. 

주식주문유형 상세보기

주문종류

구분	내용	비고
지정가	사용자가 지정한 특정한 가격으로 체결되는 주문	
시장가	시장에서 형성되는 가격으로 체결되는 주문	단가 미입력
조건부 지정가	장중에는 지정가 주문이나, 미체결 시 장마감 동시호가 주문접수 시 시장가 주문으로 전환	
시간외매매	장 개시전 08:30 ~ 08:40 부터 장종료 후 15:40 ~ 16:00 에 진행되는 시간외종가 매매주문	단가 미입력

Copyright 2021 KB Securities Co., Ltd. All Rights Reserved.
본 문서의 내용은 제도변경 또는 성능개선, 화면변경 등의 사유로 사전 예고없이 변경될 수 있습니다.
또한 원본 또는 최종본임을 보장할 수 없으며, 문서의 내용에 대한 법적인 책임을 지지 않습니다.

최유리 지정가	매수를 원하는 경우 즉시 체결이 될 수 있는 매도호가로 가격을 자동 지정하는 주문 또는 매도를 원하는 경우 즉시 체결될 수 있는 매수호가로 가격을 자동 지정하는 주문	단가 미입력
최우선 지정가	매수를 원하는 경우 가장 높은 매수호가로 가격을 자동 지정하는 주문 또는 매도를 원하는 경우 가장 낮은 매도호가로 가격을 자동 지정하는 주문	단가 미입력
지정가 (IOC)	사용자가 원하는 특정한 가격으로 체결되는 주문으로 일부 체결 시 미체결 수량은 자동 취소 됨.	
지정가 (FOK)	사용자가 원하는 특정한 가격으로 체결되는 주문으로 주문수량 전체가 체결되지 않은 경우 주문수량 전체가 취소 됨.	
시장가 (IOC)	시장에서 형성되는 가격으로 체결되는 주문으로 일부 체결 시 미체결 수량은 자동 취소 됨.	
시장가 (FOK)	시장에서 형성되는 가격으로 체결되는 주문으로 주문수량 전체가 체결되지 않은 경우 주문수량 전체가 취소 됨.	
최유리 (IOC)	매도의 경우 매수호가의 최우선(1차) 호가로 체결되는 체결되는 주문으로 일부 체결 시 미체결 수량은 자동 취소 됨.	단가 미입력
최유리 (FOK)	매도의 경우 매수호가의 최우선(1차)호가로 체결되는 주문으로 주문수량 전체가 체결되지 않은 경우 주문수량 전체가 취소 됨.	단가 미입력

주문조건

구분	내용
IOC (Immediate Or Cancel Order)	주문 즉시 체결 그리고 잔량 자동취소
FOK (Fill Or Kill Order)	주문 즉시 전부체결 또는 전부 자동취소

장운영별 주문입력가능시간

장운영	신규주문 접수가능시간		정정, 취소주문 접수가능시간	
	당사	거래소	당사	거래소
장개시전 시간외종가	08:30 ~ 08:40	08:30 ~ 08:40	08:30 ~ 18:00	08:30 ~ 18:00
정규매매	08:00 ~ 15:30	08:30 ~ 15:30	08:00 ~ 18:00	08:30 ~ 18:00
장종료후 시간외종가	15:30 ~ 16:00	15:30 ~ 16:00	15:30 ~ 18:00	15:30 ~ 18:00
시간외단일가	16:00 ~ 18:00	16:00 ~ 18:00	16:00 ~ 18:00	16:00 ~ 18:00

※ 장개시전 시간외종가 및 정규장매매의 정정, 취소주문 완료 확인 :
거래소 접수가능시간부터 가능
- 당사와 거래소의 주문접수 시간이 차이나는 경우 당사는 주문을 미리 접수하므로, 정정, 취소주문에 대한 완료는 거래소가 주문을 접수한 08:30분에 확인 가능수량
Ex) 08:15분에 주문 후 20분에 취소주문시 거래소 주문접수시간 08:30분에 취소 확인 수신됨.
- 거래소에서 확인을 주기전까지 '정정중', '쥐소중'으로 조회됨에 유의 바람.

Copyright 2021 KB Securities Co., Ltd. All Rights Reserved.
본 문서의 내용은 제도변경 또는 성능개선, 화면변경 등의 사유로 사전 예고없이 변경될 수 있습니다.
또한 원본 또는 최종본임을 보장할 수 없으며, 문서의 내용에 대한 법적인 책임을 지지 않습니다.

[8282] 주식호가주문

마우스를 이용하여 매수, 매도, 정정, 취소주문 및 스탑주문을 실행할 수 있도록 구성되어 있는 주문 화면입니다. 사용방법이 직관적이라 최초 접근하기 쉬우며, 다수의 주문을 다양한 호가에 넣을 때 편리하게 이용할 수 있도록 구성되어 있습니다.

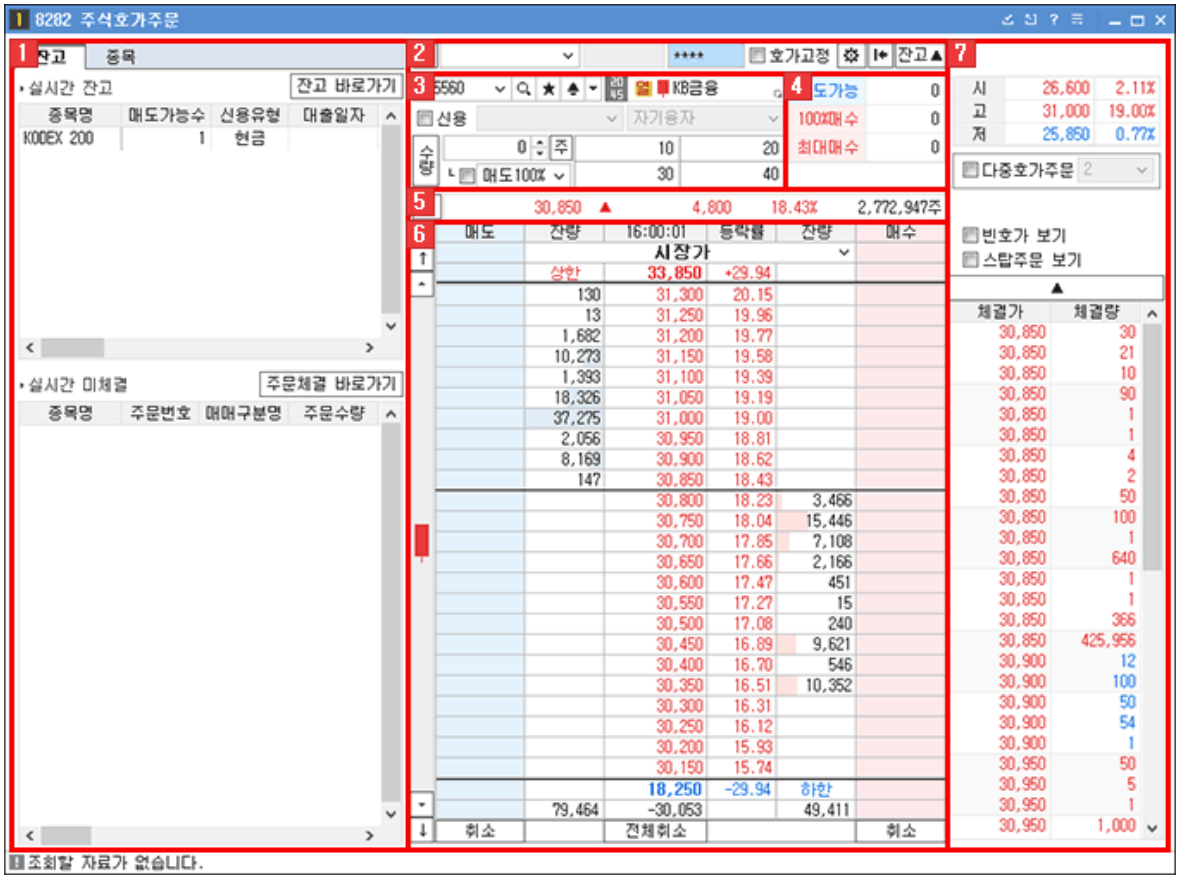

1 잔고/종목

1 잔고 : 계좌의 실시간 잔고와 미체결 내역이 표시됩니다.

A 실시간 잔고 : 계좌의 실시간 잔고가 표시됩니다.

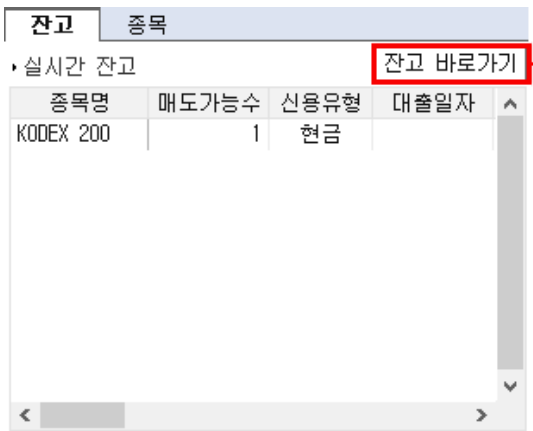

버튼을 클릭하면 [0345] 실시간잔고 화면이 팝업됩니다.

Copyright 2021 KB Securities Co., Ltd. All Rights Reserved.
본 문서의 내용은 제도변경 또는 성능개선, 화면변경 등의 사유로 사전 예고없이 변경될 수 있습니다.
또한 원본 또는 최종본임을 보장할 수 없으며, 문서의 내용에 대한 법적인 책임을 지지 않습니다.

B 실시간 미체결 : 실시간 주문내역이 표시됩니다.

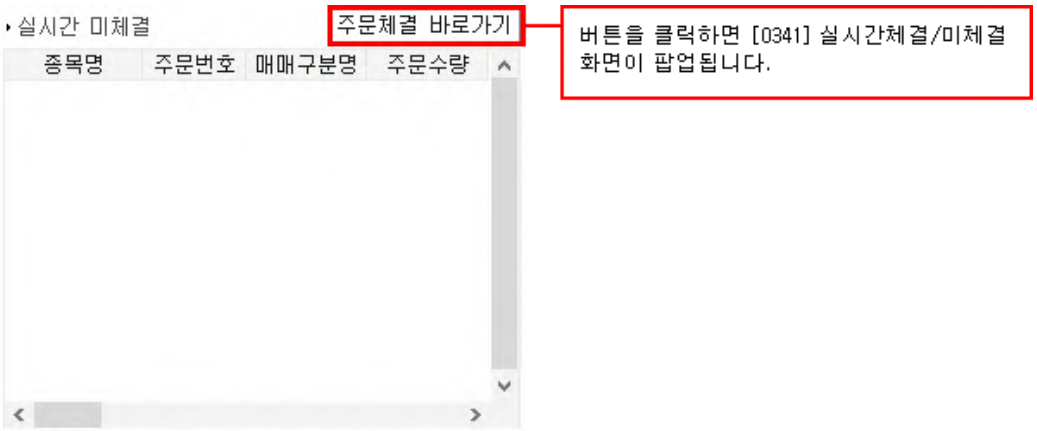

2 종목 : 관심그룹을 선택할 수 있으며, 선택한 관심그룹의 구성종목 시세가 표시됩니다.

2 계좌선택 영역



1 버튼을 클릭하면 화면 좌측과 우측 영역을 펼치기/숨기기 할 수 있어, 다양한 형태로화면을 이용할 수 있습니다.

2 **** 주문할 계좌를 선택하고 비밀번호를 입력합니다.

3 호가고정 v 체크하면 호가 위치가 고정됩니다.

4 버튼을 클릭하면 "환경설정창"이 팝업되어, 호가주문창의 이용환경을 설정할 수 있습니다.
호가주문 환경설정 상세보기

Copyright 2021 KB Securities Co., Ltd. All Rights Reserved.
본 문서의 내용은 제도변경 또는 성능개선, 화면변경 등의 사유로 사전 예고없이 변경될 수 있습니다.
또한 원본 또는 최종본임을 보장할 수 없으며, 문서의 내용에 대한 법적인 책임을 지지 않습니다.

5 잔고▲ 버튼을 클릭하여 잔고영역 표시 여부를 설정할 수 있습니다.



3 주문선택 영역



1 종목을 검색하는 선택영역입니다.
종목선택 기능 상세보기

2 신용 주문 선택영역입니다.

☑ 신용	v 체크하면 신용주문을 실행할 수 있습니다.
	실행할 신용거래 유형을 선택합니다.

Copyright 2021 KB Securities Co., Ltd. All Rights Reserved.
본 문서의 내용은 제도변경 또는 성능개선, 화면변경 등의 사유로 사전 예고없이 변경될 수 있습니다.
또한 원본 또는 최종본임을 보장할 수 없으며, 문서의 내용에 대한 법적인 책임을 지지 않습니다.



3 금액 원

10,000	50,000
100,000	1,000,000

주문금액 선택영역입니다.

원	버튼을 이용하여 금액을 입력합니다.
1,000,000 / 3,000,000	2,000,000 / 5,000,000	4개의 빈칸에 주문금액을 수기로 입력한 후 주문금액을 선택하여 주문을 입력합니다.

수량 0 주 / 매도100%

10	20
30	40

주문수량 선택영역입니다.

0 매도100% 매도100% 매도 90% 매도 80% 매도 70% 매도 60% 매도 50% 매도 40% 매도 30% 매도 20% 매도 10%	항목을 체크하여 매도가능수량을 선택하거나 버튼을 이용하여 수량을 입력합니다.
주	버튼을 클릭하면 수량선택창이 팝업됩니다. 수량선택: 10 20 30 40 50 60 70 80 90 / 100 200 300 400 500 600 700 800 900 / 1,000 2,000 3,000 4,000 5,000 6,000 7,000 8,000 9,000 / 10,000 20,000 30,000 40,000 50,000 60,000 70,000 80,000 90,000 주 비율선택: 10 20 30 40 50 60 70 80 90 100 % 신용 금액선택: 1,000,000 5,000,000 10,000,000 원 편집
10 / 30 / 20 / 40	미리 설정된 수량 선택란입니다. 수량을 클릭하면 해당 수량이 주문수량으로 입력됩니다.

4 주문수량 영역

종목의 매도가능 수량과 (현금)100% 매수 가능수량, (미수)최대 매수 가능수량이 표시됩니다.

매도가능	0
100%매수	0
최대매수	0

Copyright 2021 KB Securities Co., Ltd. All Rights Reserved.
본 문서의 내용은 제도변경 또는 성능개선, 화면변경 등의 사유로 사전 예고없이 변경될 수 있습니다.
또한 원본 또는 최종본임을 보장할 수 없으며, 문서의 내용에 대한 법적인 책임을 지지 않습니다.

5 시세정보 영역

버튼을 클릭하면 종목의 3가지 종류의 시세정보가 표시됩니다.

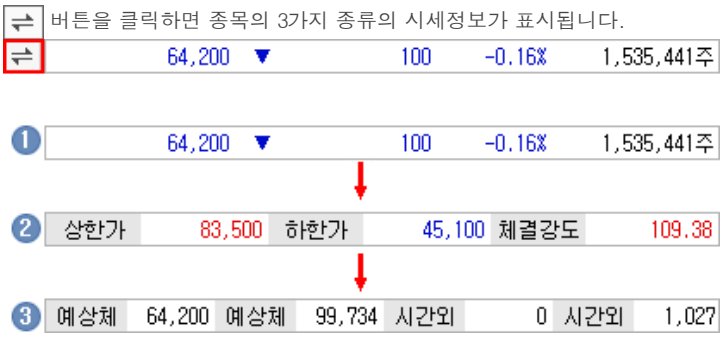

6 호가주문 영역



1 호가이동 : 당일 일봉이 표시되며, 버튼을 이용하여 표시되는 호가를 이동시킬 수 있습니다.

C	버튼을 클릭하면, 현재가가 호가의 중심에 위치합니다.
↑ ↓	버튼을 클릭하면 5호가씩 위/아래로 이동합니다.
▲ ▼	버튼을 클릭하면 1호가씩 위/아래로 이동합니다.

2 매도 영역 : 주문수량을 입력한 후 매도영역의 호가를 더블클릭하면 해당 호가에 매도주문이실행됩니다.

3 시장가 주문 영역 : 주문수량을 입력한 후 시장가 주문 영역을 더블클릭하면 시장가 주문이 실행됩니다.

4 매수 영역 : 주문수량을 입력한 후 매수영역의 호가를 더블클릭하면 해당 호가의 매수주문이 실행됩니다.

5 버튼을 클릭하면 취소주문이 실행됩니다.

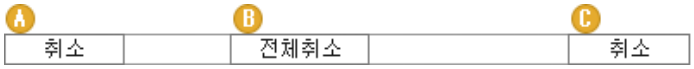

A 매도영역에 위치한 취소버튼을 클릭하면 매도주문이 취소됩니다.

B "전체취소" 주문을 클릭하면 미체결된 매수, 매도주문이 모두 취소됩니다.

C 매수영역에 위치한 취소버튼을 클릭하면 매수주문이 취소됩니다.

Copyright 2021 KB Securities Co., Ltd. All Rights Reserved.
본 문서의 내용은 제도변경 또는 성능개선, 화면변경 등의 사유로 사전 예고없이 변경될 수 있습니다.
또한 원본 또는 최종본임을 보장할 수 없으며, 문서의 내용에 대한 법적인 책임을 지지 않습니다.

7 주문옵션 및 시간대별 체결

화면에서 마우스 오른쪽 버튼 클릭하면 추가 기능들을 이용할 수 있습니다.

마우스 우측 버튼 공통기능 상세보기

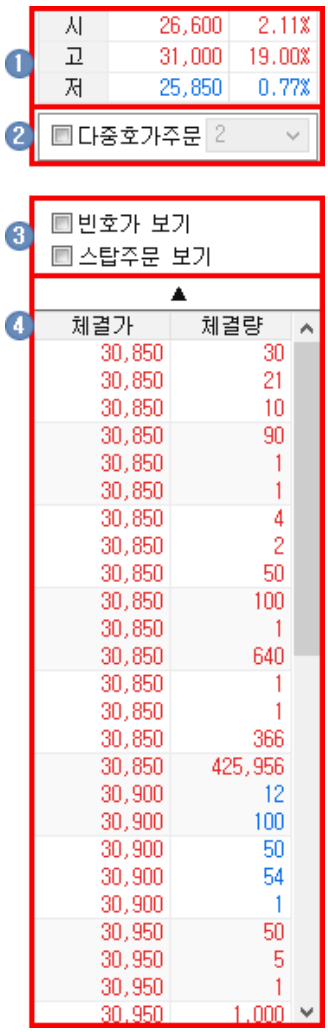

1 주요가격 : 조회 당일 종목의 시가, 고가, 저가가 표시됩니다.



2 주문 옵션

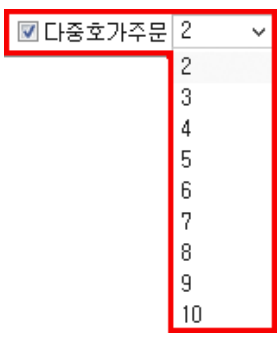

Copyright 2021 KB Securities Co., Ltd. All Rights Reserved.
본 문서의 내용은 제도변경 또는 성능개선, 화면변경 등의 사유로 사전 예고없이 변경될 수 있습니다.
또한 원본 또는 최종본임을 보장할 수 없으며, 문서의 내용에 대한 법적인 책임을 지지 않습니다.

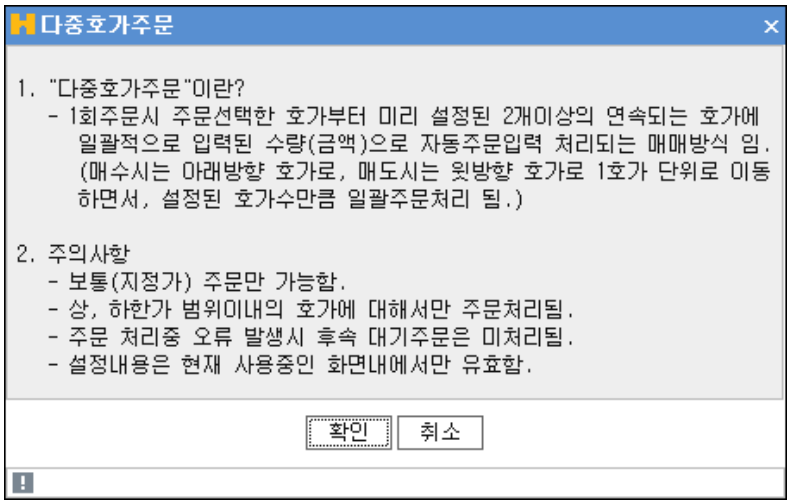

다중호가주문은 주문입력 시 연속된 호가에 동일한 조건의 주문이 자동으로 입력되는 기능입니다.
다중호가주문의 개수를 선택하면, 해당 개수만큼의 주문이 연속된 호가에 입력됩니다.

3 보기 옵션

☑ 빈호가 보기	v 체크하면 주문잔량이 없는 빈호가도 호가에 표시됩니다.
☑ 스탑주문 보기	v 체크하면 설정된 조건에 의해 입력되는 스탑주문 표시란이 호가에 표시됩니다.

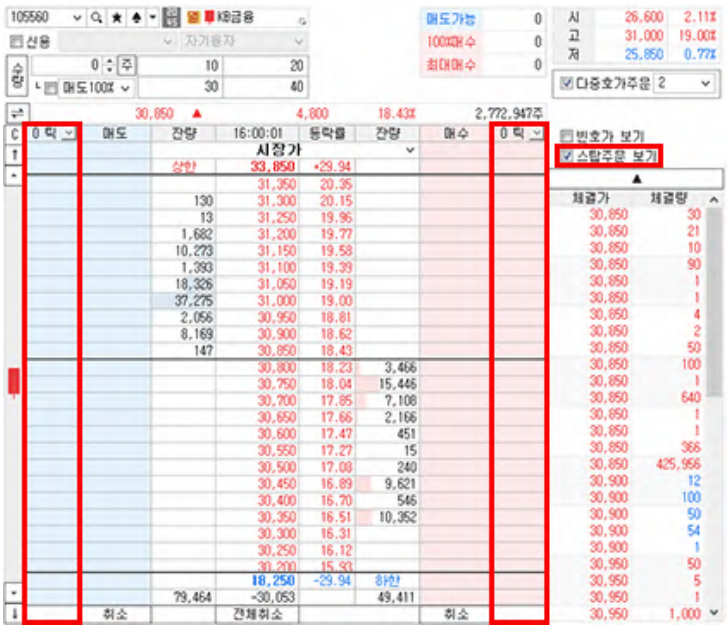

4 시간대별 체결 : [▲] 버튼을 클릭하면 화면 상단의 '주요가격, 빈호가 보기, 스탑주문 보기' 영역까지 확대 됩니다.

호가주문 환경설정

Copyright 2021 KB Securities Co., Ltd. All Rights Reserved.
본 문서의 내용은 제도변경 또는 성능개선, 화면변경 등의 사유로 사전 예고없이 변경될 수 있습니다.
또한 원본 또는 최종본임을 보장할 수 없으며, 문서의 내용에 대한 법적인 책임을 지지 않습니다.

버튼을 클릭하면 “환경설정창”이 팝업되어, 호가주문창의 이용환경을 설정할 수 있습니다.

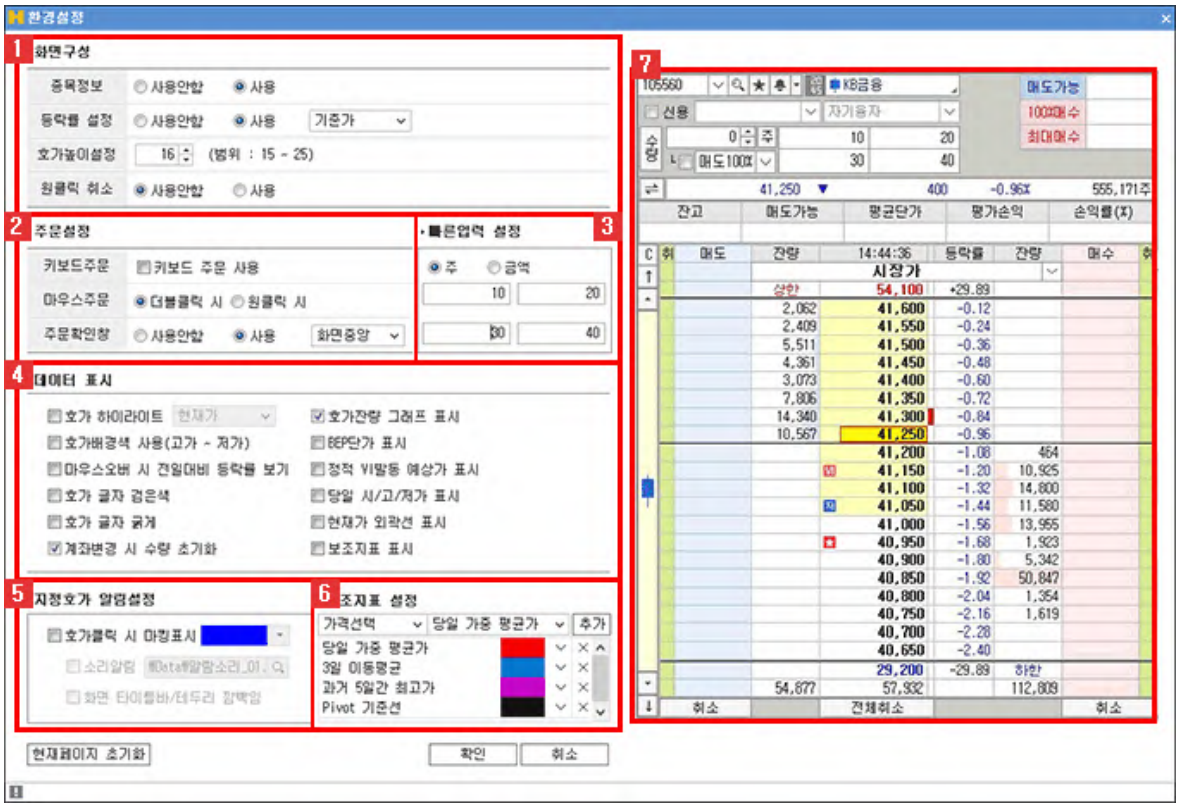

1 화면구성

'종목정보, 등락률 설정, 호가높이설정, 원클릭 취소' 사용여부와 설정을 지정합니다.
설정한 내용은 우측의 미리보기창에서 손쉽게 확인할 수 있습니다.

2 주문설정

키보드 주문	키보드 주문 사용 여부를 설정할 수 있습니다.
마우스 주문	마우스 주문의 실행을 '더블클릭, 원클릭' 중 설정할 수 있습니다.
주문확인창	주문 확인창의 사용여부와 위치를 설정할 수 있습니다.

3 빠른입력 설정

빠른 주문수량 입력 버튼에 적용할 수량 및 금액을 설정할 수 있습니다.



Copyright 2021 KB Securities Co., Ltd. All Rights Reserved.
본 문서의 내용은 제도변경 또는 성능개선, 화면변경 등의 사유로 사전 예고없이 변경될 수 있습니다.
또한 원본 또는 최종본임을 보장할 수 없으며, 문서의 내용에 대한 법적인 책임을 지지 않습니다.

4 데이터 표시

화면에 보이는 데이터 표시를 설정할 수 있습니다.
설정한 내용은 우측의 미리보기창에서 손쉽게 확인할 수 있습니다.

☑ 호가 하이라이트 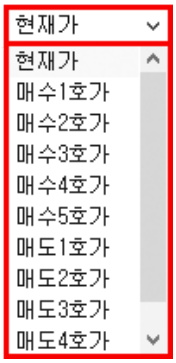	현재가, 매수1~5호가, 매도1~5호가 중 호가 하이라이트에 적용할 가격과 표시여부를 선택할 수 있습니다.
☐ 호가배경색 사용(고가 ~ 저가)	v 체크하면 종목의 고가~저가 사이의 호가의 배경색이 구분되어 표시됩니다.
☐ 마우스오버 시 전일대비 등락률 보기	호가에 마우스 오버 시 호가등락률 표시 여부를 선택합니다.
☐ 호가 글자 검은색	v 체크하면 호가 글자가 검은색으로 표시됩니다.
☐ 호가 글자 굵게	v 체크하면 호가 글자를 굵게 표시합니다.
☑ 계좌변경 시 수량 초기화	v 체크하면 계좌를 변경하면 주문수량이 초기화 됩니다.
☑ 호가잔량 그래프 표시	호가잔량 그래프의 표시여부를 선택할 수 있습니다.
☐ BEP단가 표시	BEF단가 표시여부를 지정할 수 있습니다. BEF(break-even point)단가는 손익분기 단가로 매수/매도의 수수료, 제세금 등을 모두 포함하여 이익이 발생하는 손익분기점의 금액을 말합니다.
☐ 정적 VI발동 예상가 표시	정적VI 발동 예상가 표시 여부를 선택합니다.
☐ 당일 시/고/저가 표시	v 체크하면 종목의 당일 시가, 고가, 저가가 호가에 표시됩니다.
☐ 현재가 외곽선 표시	v 체크하면 현재가에 외곽선이 표시됩니다.
☐ 보조지표 표시	v 체크하면 시간과 등락률 사이에 보조지표 영역이 표시됩니다.

Copyright 2021 KB Securities Co., Ltd. All Rights Reserved.
본 문서의 내용은 제도변경 또는 성능개선, 화면변경 등의 사유로 사전 예고없이 변경될 수 있습니다.
또한 원본 또는 최종본임을 보장할 수 없으며, 문서의 내용에 대한 법적인 책임을 지지 않습니다.



5 지정호가 알림설정

지정한 호가의 알림을 소리, 화면 깜빡임, 호가클릭 시 마킹표시 색상 등의 설정이 가능합니다.

6 보조지표 설정

4 데이터 표시의 ☐ 보조지표 표시 를 선택했을 때 나타나는 보지지표를 설정할 수 있습니다.

7 미리보기

환경설정에서 설정한 항목이 화면에서 어떻게 나타나는지 미리 확인할 수 있는 미리보기 창 입니다.

주식 종목선택 기능 상세보기



1 History 기능

사용자가 최근 조회한 종목 목록이 제공됩니다.



	: 종목이 히스토리 목록에 저장됩니다.
×	: 개별 종목 히스토리가 삭제됩니다.
× 전체삭제	: 전체 히스토리 목록이 삭제됩니다.

2 종목검색 기능

종목을 검색할 수 있는 주식 종목 안내창이 팝업되며, 종목 안내창에 종목을 더 손쉽게 빠르게 검색할 수 있도록 Tab 영역을 추가

Copyright 2021 KB Securities Co., Ltd. All Rights Reserved.
본 문서의 내용은 제도변경 또는 성능개선, 화면변경 등의 사유로 사전 예고없이 변경될 수 있습니다.
또한 원본 또는 최종본임을 보장할 수 없으며, 문서의 내용에 대한 법적인 책임을 지지 않습니다.

탑재하였습니다.

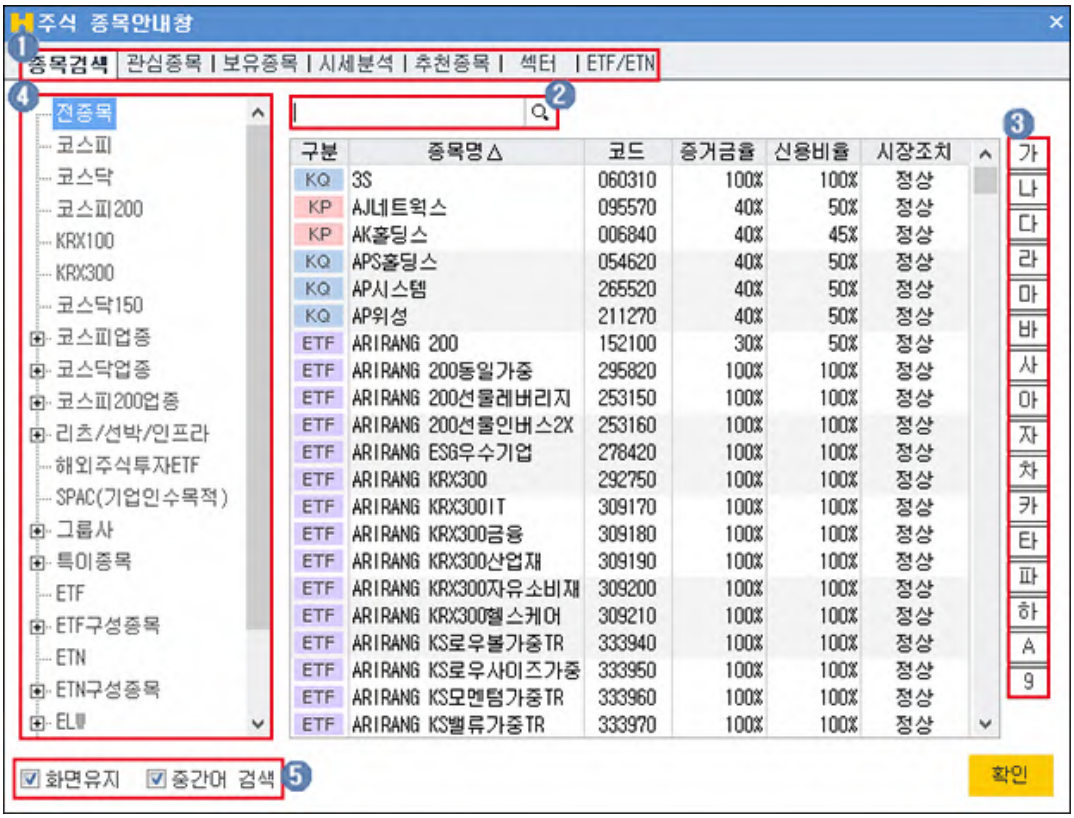

1. 종목검색을 할 TAB 항목을 선택합니다
2. 사용자가 직접 검색을 원하는 종목을 입력합니다.
3. 조회할 종목의 초성 버튼을 클릭합니다.
4. 거래시장 및 업종, 상품의 그룹의 리스트를 선택하여 조회 종목을 검색합니다.
5. ☑ 화면유지 : 종목을 선택해도 종목 안내창을 팝업 상태 그대로 유지합니다.
   ☑ 중간어 검색 : 종목을 입력하여 조회 시 중간어 검색이 가능합니다.

3 ★ 즐겨찾기 기능

사용자가 즐겨찾는 종목을 관심종목 그룹으로 등록하여 이용합니다.

★ ▲ ▼ 20 45 열 KB금융 관심종목 관리자 나의관심 01 나의관심 02 해외주식 맨위로 추가 ✓ 맨아래로 추가	관심종목 그룹 설정 화면이 팝업되며 관심종목 설정을 할 수 있습니다.
	사용자가 등록한 관심종목 그룹에 조회한 종목이 등록됩니다.
	관심종목 그룹의 맨 위로 조회 종목이 등록됩니다.
	관심종목 그룹의 맨 아래로 조회 종목이 등록됩니다.

4 ▲ 신호상태 기능

신호수신 상태를 제공합니다.

5 ▼ 돌려보기 기능

신호수신 및 돌려보기 모드 전환을 합니다.

돌려보기 대상종목 설정이 가능하며, 돌려보기를 수동/자동 모드를 설정합니다.

	신호수신 모드로 전환됩니다.
	돌려보기 모드로 전환됩니다.

Copyright 2021 KB Securities Co., Ltd. All Rights Reserved.
본 문서의 내용은 제도변경 또는 성능개선, 화면변경 등의 사유로 사전 예고없이 변경될 수 있습니다.
또한 원본 또는 최종본임을 보장할 수 없으며, 문서의 내용에 대한 법적인 책임을 지지 않습니다.

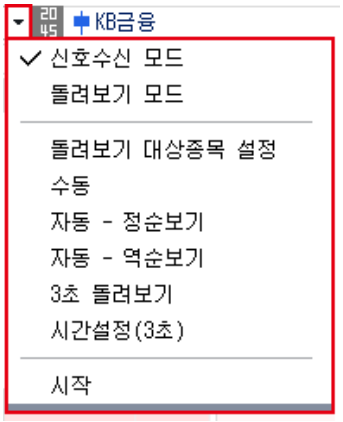	돌려보기 할 대상을 설정하는 팝업이 제공됩니다. 돌려보기를 수동으로 이용할 수 있도록 버튼이 전환됩니다. 정순으로 자동 돌려보기를 실행합니다. 역순으로 자동 돌려보기를 실행합니다. 3초 마다 종목 자동 돌려보기를 실행합니다. 자동 돌려보기를 사용자가 설정하여 실행할 수 있습니다. 돌려보기를 시작합니다.

6 종목정보

종목의 정보를 제공하며, 각 영역에 마우스를 오버하면 툴팁으로 정보에 대한 내용을 제공합니다.

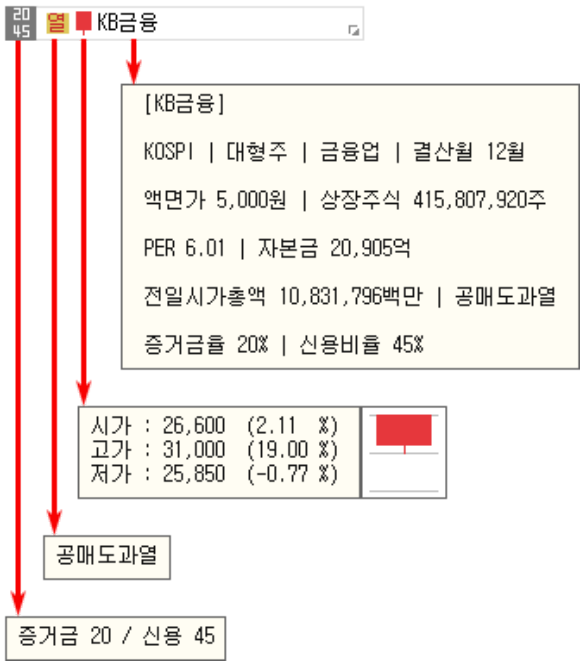

1. 는 선택한 종목의 증거금율과 신용비율을 나타냅니다.
2. 는 종목정보분류표가 제공됩니다. 분류표에 마우스를 오버하면 분류표의 툴팁이 표시됩니다.
3. 는 종목의 일봉을 보여줍니다. 마우스를 오버하면 '시가,고가,저가' 정보를 제공합니다.
4. KB금융 종목명을 클릭하면 '종목정보/메모, 기업개요, 섹터정보, 재무정보'를 확인할 수 있습니다. 메모는 사용자가 직접 입력이 가능합니다.

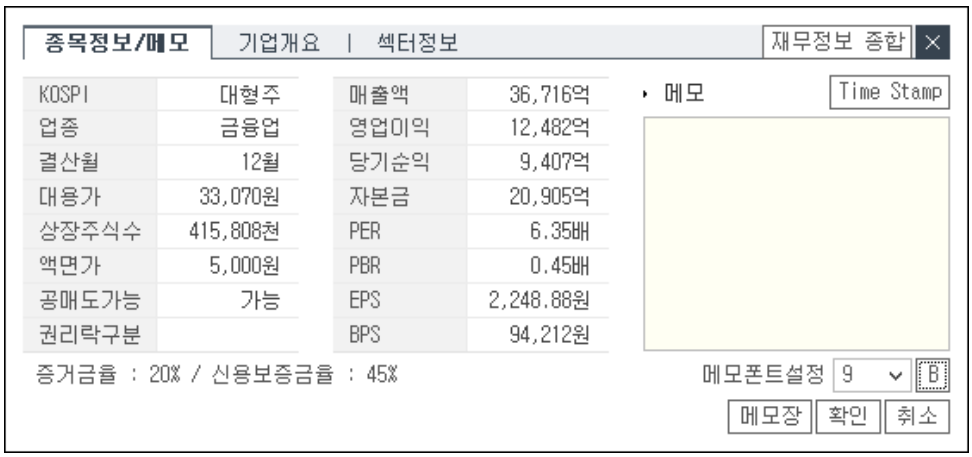

Copyright 2021 KB Securities Co., Ltd. All Rights Reserved.
본 문서의 내용은 제도변경 또는 성능개선, 화면변경 등의 사유로 사전 예고없이 변경될 수 있습니다.
또한 원본 또는 최종본임을 보장할 수 없으며, 문서의 내용에 대한 법적인 책임을 지지 않습니다.

마우스 우측 버튼 공통기능 상세보기

화면에서 마우스 우측 버튼을 클릭하면 공통기능 사용이 가능합니다.

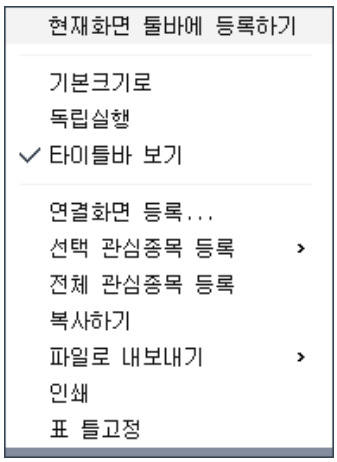

기능설명	
현재화면 툴바에 등록하기	현재 화면을 메인화면 상단에 위치한 툴바에 등록됩니다.
기본크기로	현재 화면의 크기를 기본크기로 되돌립니다.
독립실행	메인화면 창 밖으로 독립적인 이동이 가능합니다.
타이틀바 보기	해당 화면 상단의 타이틀바 보기/숨기기 기능이 가능합니다.
연결화면 등록...	연결화면 등록시 마우스 오른쪽 버튼을 클릭한 활성창에 연결화면이 등록됩니다.
관심종목 등록...	조회한 종목을 관심종목으로 간편하게 등록할 수 있습니다. 자세한 설정방법은 [0130] 관심종목을 이용해 주시기 바랍니다.
복사하기	출력된 데이터를 복사하는 기능입니다.
파일로 내보내기	출력된 데이터를 엑셀, 엑셀(색상 그대로 반영) , CSV, HTML, TXT 으로 내보냅니다.
인쇄	현재 화면의 인쇄 기능을 제공합니다.
표 틀고정	고정/해지 할 틀을 선택한 후 마우스 오른쪽 버튼을 누르고 틀 고정/해지를 선택하면 해당 틀 위치에서 고정/해지가 됩니다.
	컬럼크기를 조정했을 경우 기본 상태로 초기화 처리됩니다.

Copyright 2021 KB Securities Co., Ltd. All Rights Reserved.
본 문서의 내용은 제도변경 또는 성능개선, 화면변경 등의 사유로 사전 예고없이 변경될 수 있습니다.
또한 원본 또는 최종본임을 보장할 수 없으며, 문서의 내용에 대한 법적인 책임을 지지 않습니다.

컬럼크기 초기화	

장운영별 주문입력가능시간

장운영	신규주문 접수가능시간		정정, 취소주문 접수가능시간	
	당사	거래소	당사	거래소
장개시전 시간외종가	08:30 ~ 08:40	08:30 ~ 08:40	08:30 ~ 18:00	08:30 ~ 18:00
정규매매	08:00 ~ 15:30	08:30 ~ 15:30	08:00 ~ 18:00	08:30 ~ 18:00
장종료후 시간외종가	15:30 ~ 16:00	15:30 ~ 16:00	15:30 ~ 18:00	15:30 ~ 18:00
시간외단일가	16:00 ~ 18:00	16:00 ~ 18:00	16:00 ~ 18:00	16:00 ~ 18:00

※ 장개시전 시간외종가 및 정규장매매의 정정, 취소주문 완료 확인 :
거래소 접수가능시간부터 가능
- 당사와 거래소의 주문접수 시간이 차이나는 경우 당사는 주문을 미리 접수하므로,
정정, 취소주문에 대한 완료는 거래소가 주문을 접수한 08:30분에 확인 가능수량
Ex) 08:15분에 주문 후 20분에 취소주문시 거래소 주문접수시간 08:30분에 취소 확인 수신됨.
- 거래소에서 확인을 주기전까지 '정정중', '쥐소중'으로 조회됨에 유의 바람.

Copyright 2021 KB Securities Co., Ltd. All Rights Reserved.
본 문서의 내용은 제도변경 또는 성능개선, 화면변경 등의 사유로 사전 예고없이 변경될 수 있습니다.
또한 원본 또는 최종본임을 보장할 수 없으며, 문서의 내용에 대한 법적인 책임을 지지 않습니다.

[8283] 주식호가주문2

마우스를 이용하여 매수, 매도, 정정, 취소 주문 및 스탑주문을 실행할 수 있도록 구성되어 있는 주문 화면입니다. 다수의 주문을 다양한 호가에 넣을 때 편리하게 이용할 수 있도록 구성되어 있고, [호가고정], [호가창 변경], [차트 설정] 등 편리 기능들을 추가하였습니다.

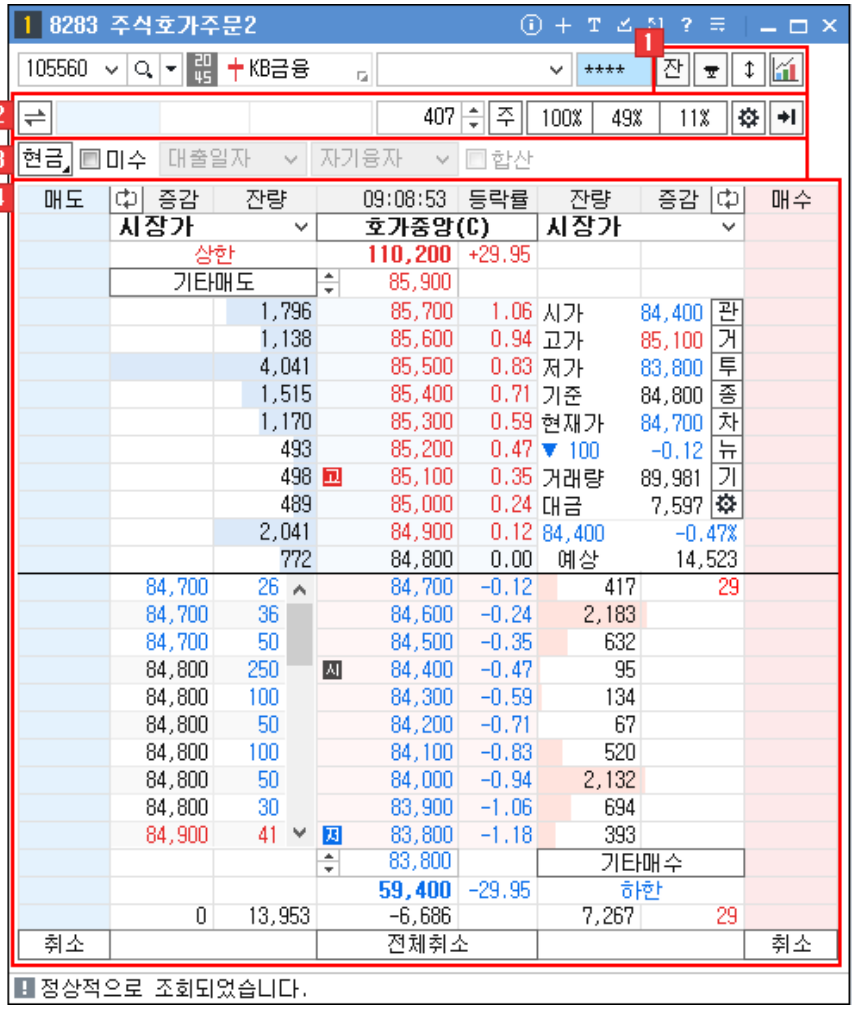

1 [잔]고 / 호가고정 / (5단, 10단, 15단)호가 변경 / 차트 버튼



1 잔 버튼을 클릭하면, 현재 계좌의 잔고를 조회할 수 있습니다.

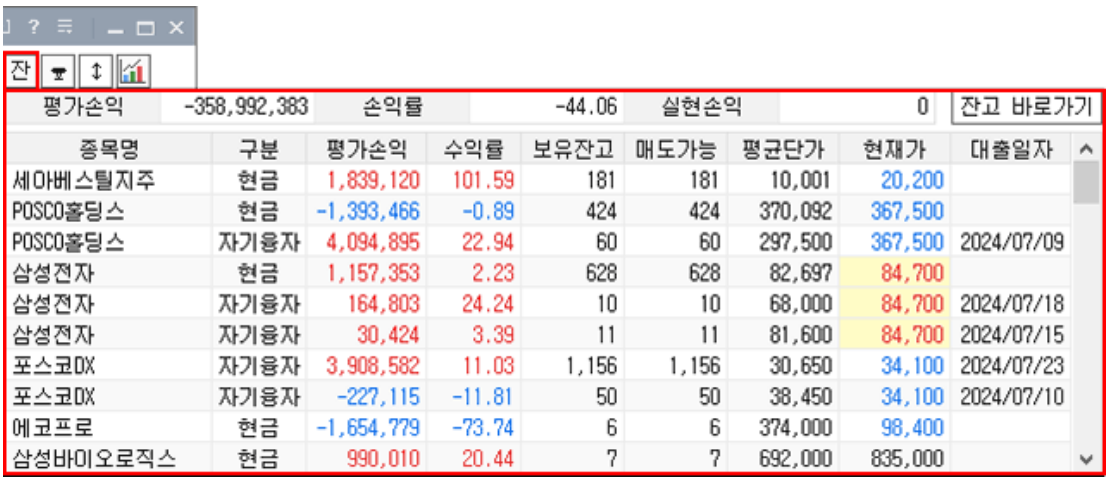

Copyright 2021 KB Securities Co., Ltd. All Rights Reserved.
본 문서의 내용은 제도변경 또는 성능개선, 화면변경 등의 사유로 사전 예고없이 변경될 수 있습니다.
또한 원본 또는 최종본임을 보장할 수 없으며, 문서의 내용에 대한 법적인 책임을 지지 않습니다.

2 버튼을 클릭하면, 호가 고정 및 해제를 할 수 있습니다.
[호가고정]을 설정하시면 부가정보 영역 활성화가 되고, [호가고정]을 해제하시면 부가정보 영역이 비활성화되고 스크롤 버튼을 이용하여 하한가부터 상한가까지 전체 가격대를 확인할 수 있습니다.

› [호가고정] On

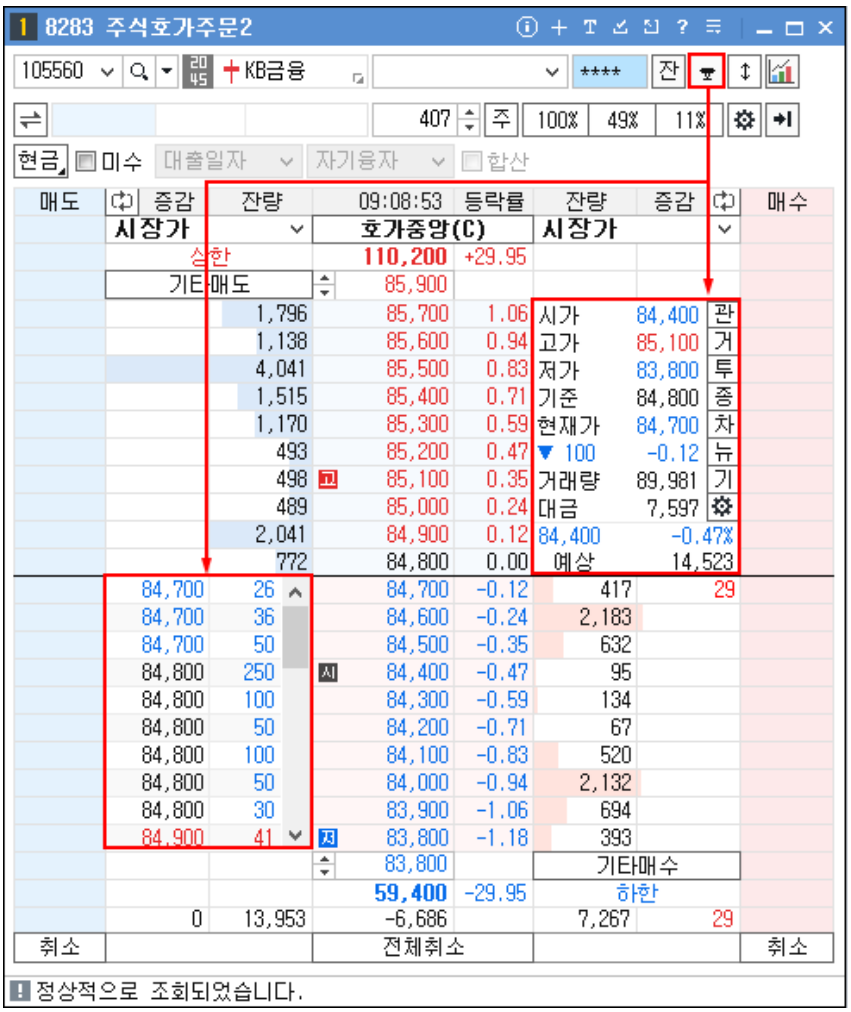

Copyright 2021 KB Securities Co., Ltd. All Rights Reserved.
본 문서의 내용은 제도변경 또는 성능개선, 화면변경 등의 사유로 사전 예고없이 변경될 수 있습니다.
또한 원본 또는 최종본임을 보장할 수 없으며, 문서의 내용에 대한 법적인 책임을 지지 않습니다.

› [호가고정] Off



Copyright 2021 KB Securities Co., Ltd. All Rights Reserved.
본 문서의 내용은 제도변경 또는 성능개선, 화면변경 등의 사유로 사전 예고없이 변경될 수 있습니다.
또한 원본 또는 최종본임을 보장할 수 없으며, 문서의 내용에 대한 법적인 책임을 지지 않습니다.

3 ↕ 호가창 변경 버튼을 클릭하면 [5단계 호가] [10단계 호가] [15단계 호가]를 변경할 수 있습니다.

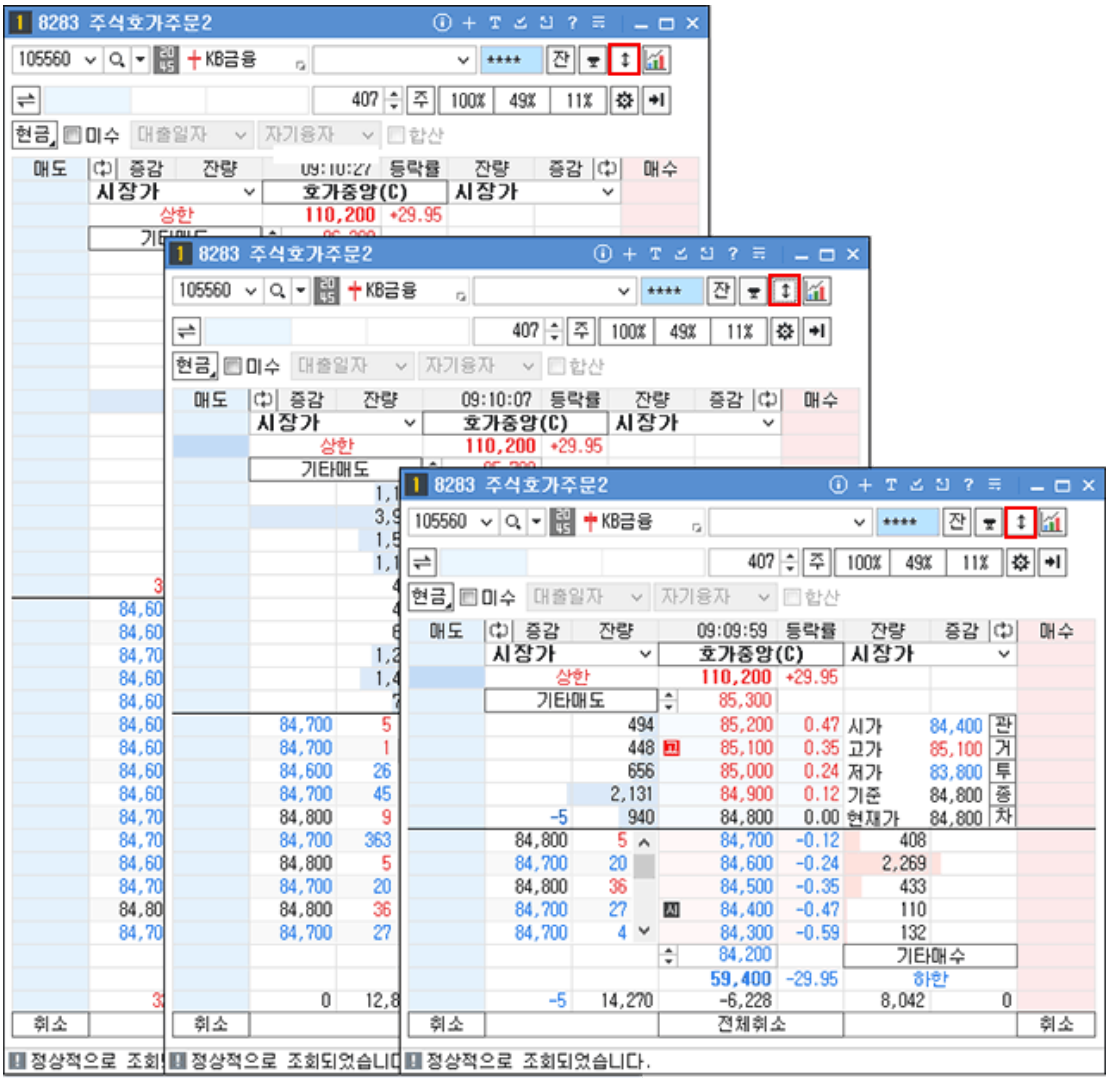

Copyright 2021 KB Securities Co., Ltd. All Rights Reserved.
본 문서의 내용은 제도변경 또는 성능개선, 화면변경 등의 사유로 사전 예고없이 변경될 수 있습니다.
또한 원본 또는 최종본임을 보장할 수 없으며, 문서의 내용에 대한 법적인 책임을 지지 않습니다.

4 버튼을 클릭하면, 차트 영역 설정 및 해제를 할 수 있습니다.



2 종목 보유/손익 현황 및 매매 수량 입력



1 주문수량설정 방식을 변경할 수 있는 버튼입니다.
[빠른 수량 계산]과 [실시간 수량계산] 방식 두 가지 옵션이 제공됩니다.

Copyright 2021 KB Securities Co., Ltd. All Rights Reserved.
본 문서의 내용은 제도변경 또는 성능개선, 화면변경 등의 사유로 사전 예고없이 변경될 수 있습니다.
또한 원본 또는 최종본임을 보장할 수 없으며, 문서의 내용에 대한 법적인 책임을 지지 않습니다.

› [빠른 수량 계산 이용 안내]창

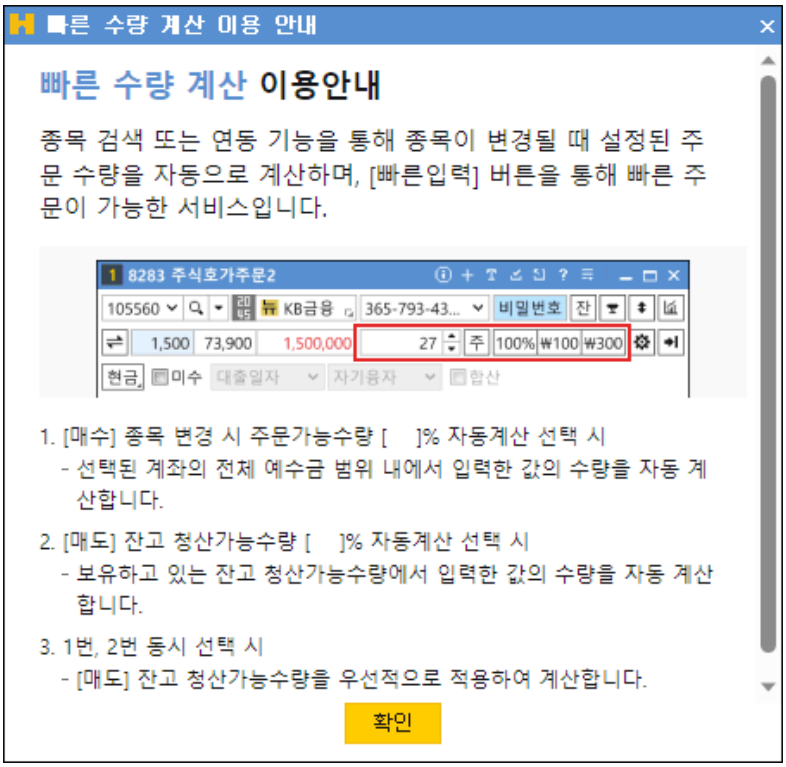

› [실시간 수량계산 이용안내]창

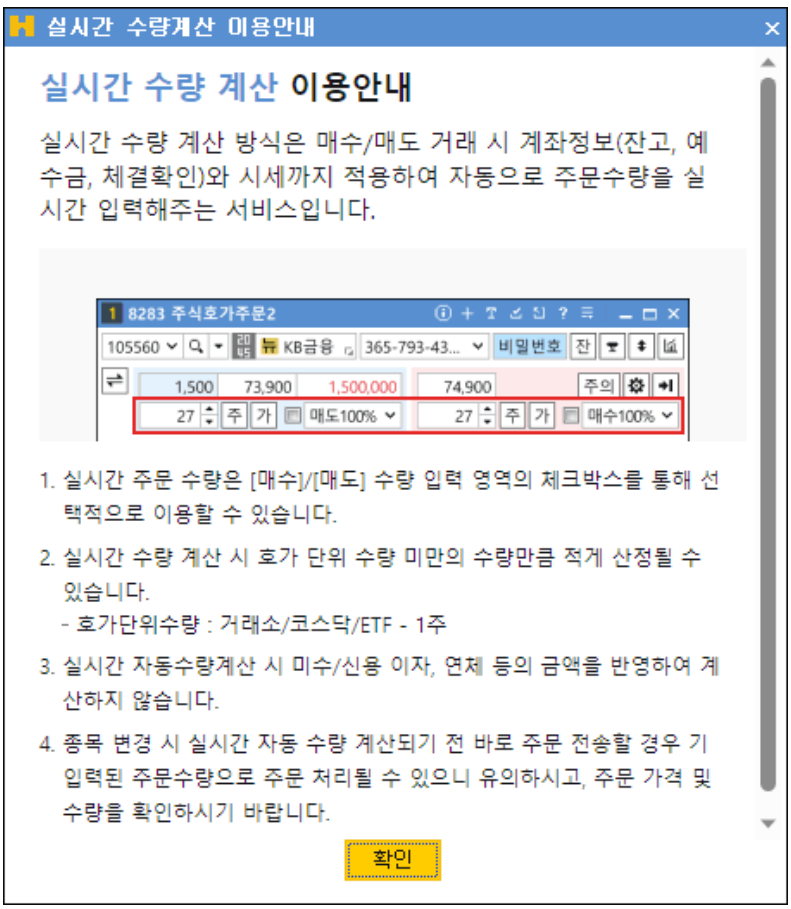

2 해당 보유 종목 매도가능수량, 평균 단가, 매매손익을 보여줍니다.

3 매매 수량을 직접 입력하거나, [빠른 입력] 버튼을 활용하여 지정된 수량을 선택할 수 있습니다.

Copyright 2021 KB Securities Co., Ltd. All Rights Reserved.
본 문서의 내용은 제도변경 또는 성능개선, 화면변경 등의 사유로 사전 예고없이 변경될 수 있습니다.
또한 원본 또는 최종본임을 보장할 수 없으며, 문서의 내용에 대한 법적인 책임을 지지 않습니다.

4 버튼을 클릭하면 [환경설정] 창이 팝업됩니다.

› 주식호가주문2 환경설정 상세보기

3 [현금] / [신용] 선택

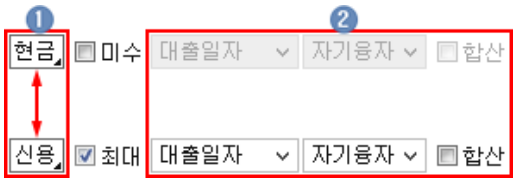

1 [현금] 주문 또는 [신용] 주문이 가능하며, [미수]/[최대] 항목을 활용하여 주문할 수 있습니다.

2 [신용] 주문을 선택하면 활성화되고, 신용거래 유형을 선택할 수 있으며 해당 신용에 따른 잔고 보유시 대출일자를 선택할 수 있습니다.
[합산] 항목을 선택하면 해당 신용 거래 보유 잔고가 합산되어 매도 가능 수량에 보여집니다.

› [현금] 선택

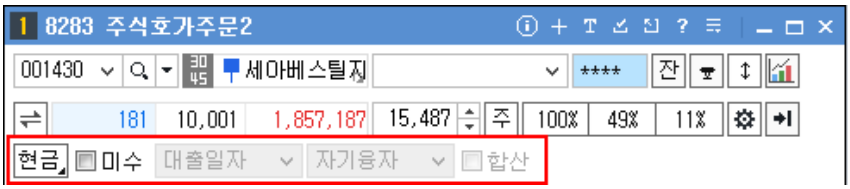

› [신용] 선택

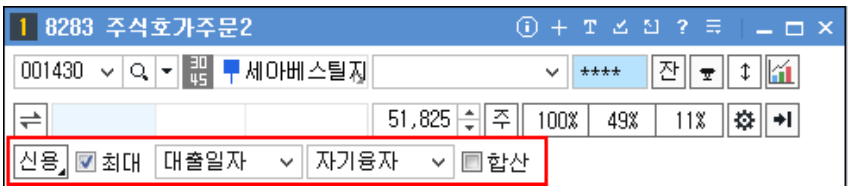

Copyright 2021 KB Securities Co., Ltd. All Rights Reserved.
본 문서의 내용은 제도변경 또는 성능개선, 화면변경 등의 사유로 사전 예고없이 변경될 수 있습니다.
또한 원본 또는 최종본임을 보장할 수 없으며, 문서의 내용에 대한 법적인 책임을 지지 않습니다.

4 호가주문

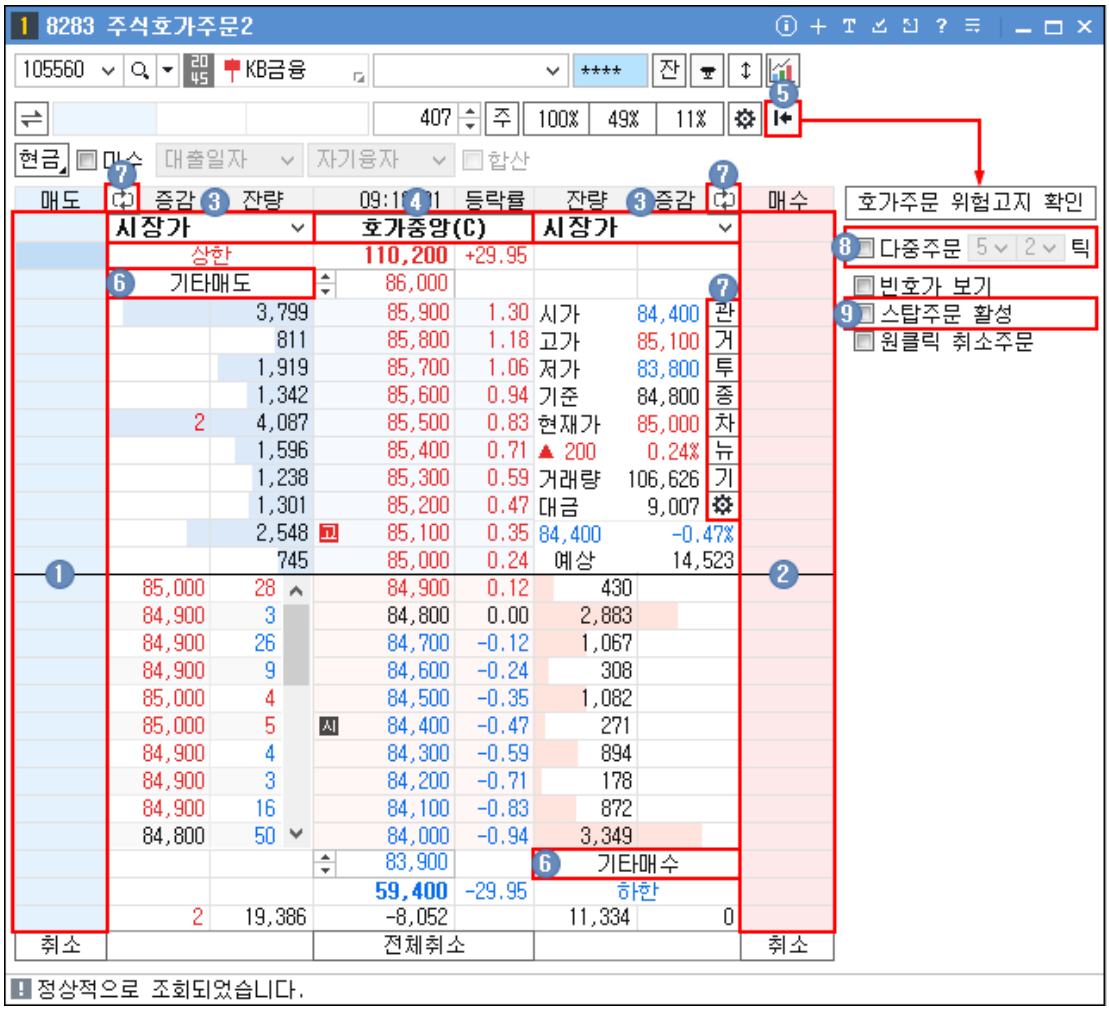

1. 매도 영역 : 주문 수량을 입력한 후 매도 영역의 호가를 더블클릭하면 해당 호가에 매도주문이 실행
2. 매수 영역 : 주문 수량을 입력한 후 매수 영역의 호가를 더블클릭하면 해당 호가의 매수주문이 실행
3. 주문유형 선택 : [시장가] 또는 장 전 시간외, 장 후 시간외 주문을 넣을 수 있는 [시간외 종가] 선택 가능
4. [호가중앙] 버튼을 클릭하면, 현재가를 화면 중앙에 위치시킵니다.
5. |◀ 버튼을 클릭하면 화면 우측영역이 확장되어 [다중주문] [빈호가 보기] [스탑주문 활성] [원클릭 취소주문]를 선택할 수 있습니다.
6. [기타매수] [기타매도] 버튼을 클릭하면 [주문가격선택] 창이 팝업되어, 현재 호가창에서 조회 가능한 호가 이외의 가격을 선택하여 주문을 실행할 수 있습니다.

Copyright 2021 KB Securities Co., Ltd. All Rights Reserved.
본 문서의 내용은 제도변경 또는 성능개선, 화면변경 등의 사유로 사전 예고없이 변경될 수 있습니다.
또한 원본 또는 최종본임을 보장할 수 없으며, 문서의 내용에 대한 법적인 책임을 지지 않습니다.

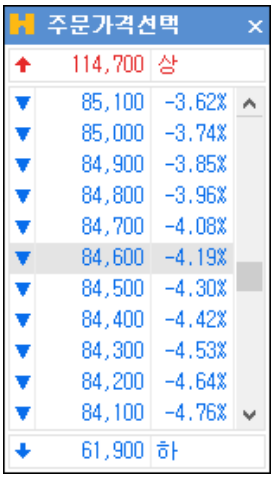

7 부가정보 및 연결버튼

버튼을 클릭하면 호가 화면에 제공되는 부가정보 영역의 데이터를 지정할 수 있습니다.

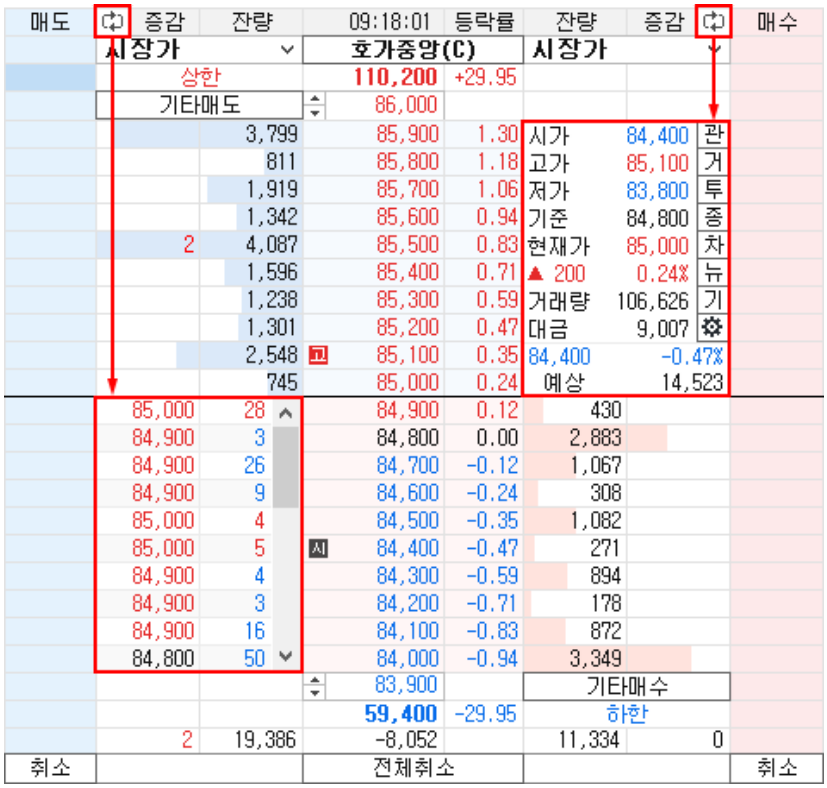

우측 상단 부가정보



Copyright 2021 KB Securities Co., Ltd. All Rights Reserved.
본 문서의 내용은 제도변경 또는 성능개선, 화면변경 등의 사유로 사전 예고없이 변경될 수 있습니다.
또한 원본 또는 최종본임을 보장할 수 없으며, 문서의 내용에 대한 법적인 책임을 지지 않습니다.

➔ 좌측 하단 부가정보

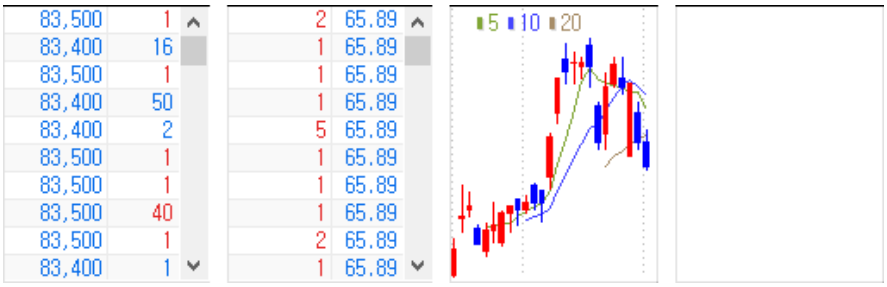

호가창의 각 버튼을 클릭하면 연결화면이 실행됩니다.

관	[0130] 관심종목 화면이 실행됩니다.
거	[0240] 미니거래원변동 화면이 실행됩니다.
투	[0781] (미니)투자자별매매동향 화면이 실행됩니다.
종	[0217] 종목별기관/외국인매매동향 화면이 실행됩니다.
차	[0600] H-able 차트 화면이 실행됩니다.
뉴	[0700] 종합시황뉴스 화면이 실행됩니다.
기	[0309] 상장기업분석ⓦ 화면이 실행됩니다.
⚙	연결화면설정 화면이 팝업됩니다.  ... 버튼을 클릭하여 연결화면을 변경할 수 있습니다.

Copyright 2021 KB Securities Co., Ltd. All Rights Reserved.
본 문서의 내용은 제도변경 또는 성능개선, 화면변경 등의 사유로 사전 예고없이 변경될 수 있습니다.
또한 원본 또는 최종본임을 보장할 수 없으며, 문서의 내용에 대한 법적인 책임을 지지 않습니다.

8 스탑주문은 고객이 정해 놓은 호가에 맞춰 주문 가격이 입력되어 전송되는 방식입니다.

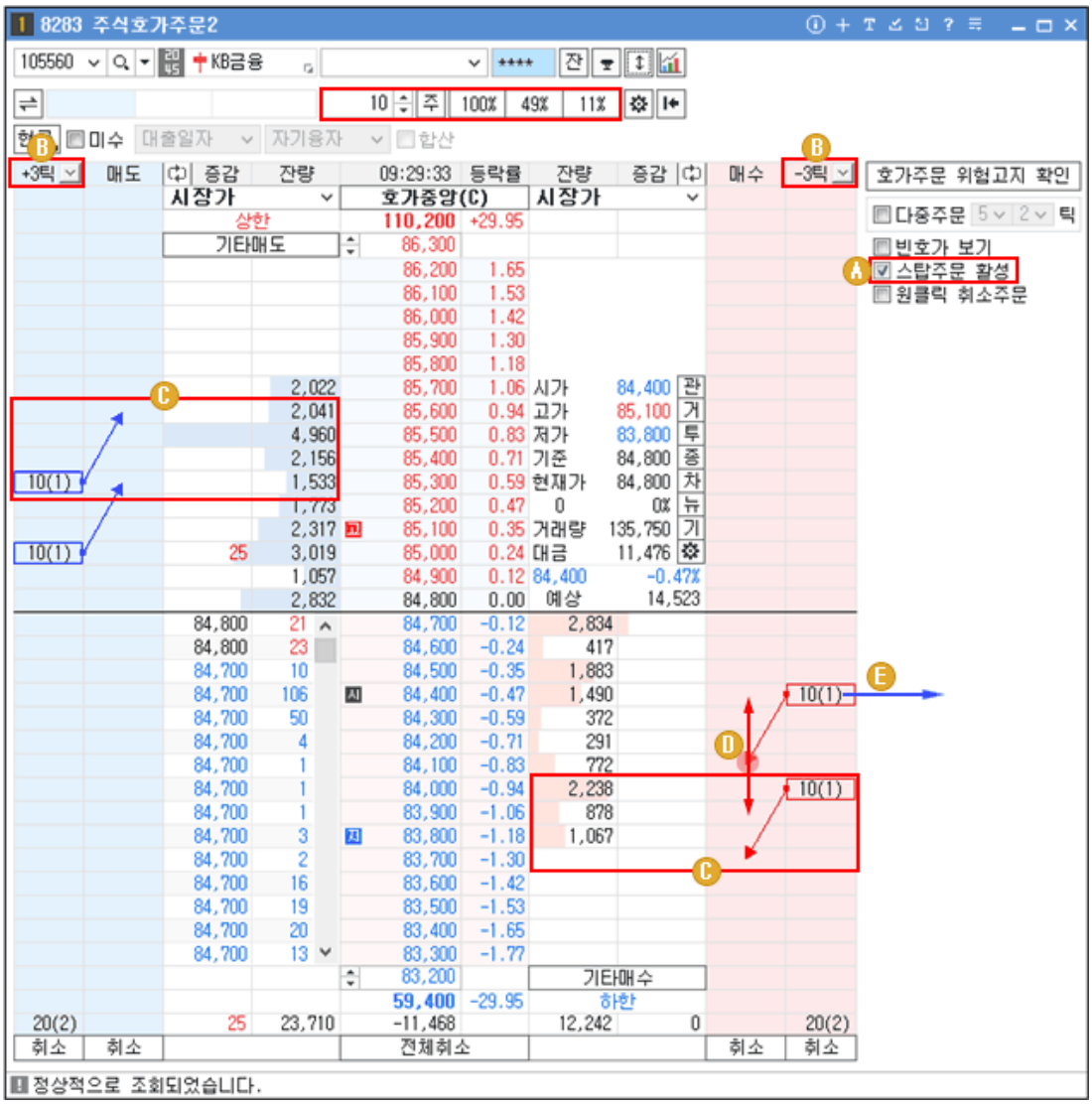

※ 스탑주문은 화면을 닫거나 종목명을 변경하면 기존의 스탑주문 설정이 모두 취소되므로 유의하시기 바랍니다.

A [스탑주문 활성]을 선택하면 매도 및 매수주문 입련락 옆으로 스탑주문을 표시하는 영역이 나타납니다.

B 상단에서 주문 수량을 지정하고 (+, −) 틱을 지정하면 원하는 호가에 감시주문을 넣을 수 있습니다.

C 스탑주문을 원하는 호가에 마우스를 더블 클릭하면 스탑감시주문이 설정되며, 감시에 의한 주문이 실행될 호가가 화살표로 표시됩니다.

D 스탑주문의 정정은 주문가격 화살표를 마우스로 드래그&드랍하여 원하는 가격대로 이동할 수 있습니다.

E 주문의 취소를 원하는 경우, 입력된 호가감시주문 수량을 마우스로 드래그 하여 화면 밖으로 이동시키거나, 호가감시주문 영역 가장 아래의 [취소] 버튼을 클릭하면 전체 입력된 수량을 일괄취소 할 수 있습니다.

9 [다중주문]을 선택하면 연속된 호가에 동일한 조건의 주문이 자동으로 입력되는 기능입니다.
주문의 개수와 틱 구분을 선택하면, 해당 개수만큼의 주문이 연속된 호가에 입력됩니다.

Copyright 2021 KB Securities Co., Ltd. All Rights Reserved.
본 문서의 내용은 제도변경 또는 성능개선, 화면변경 등의 사유로 사전 예고없이 변경될 수 있습니다.
또한 원본 또는 최종본임을 보장할 수 없으며, 문서의 내용에 대한 법적인 책임을 지지 않습니다.

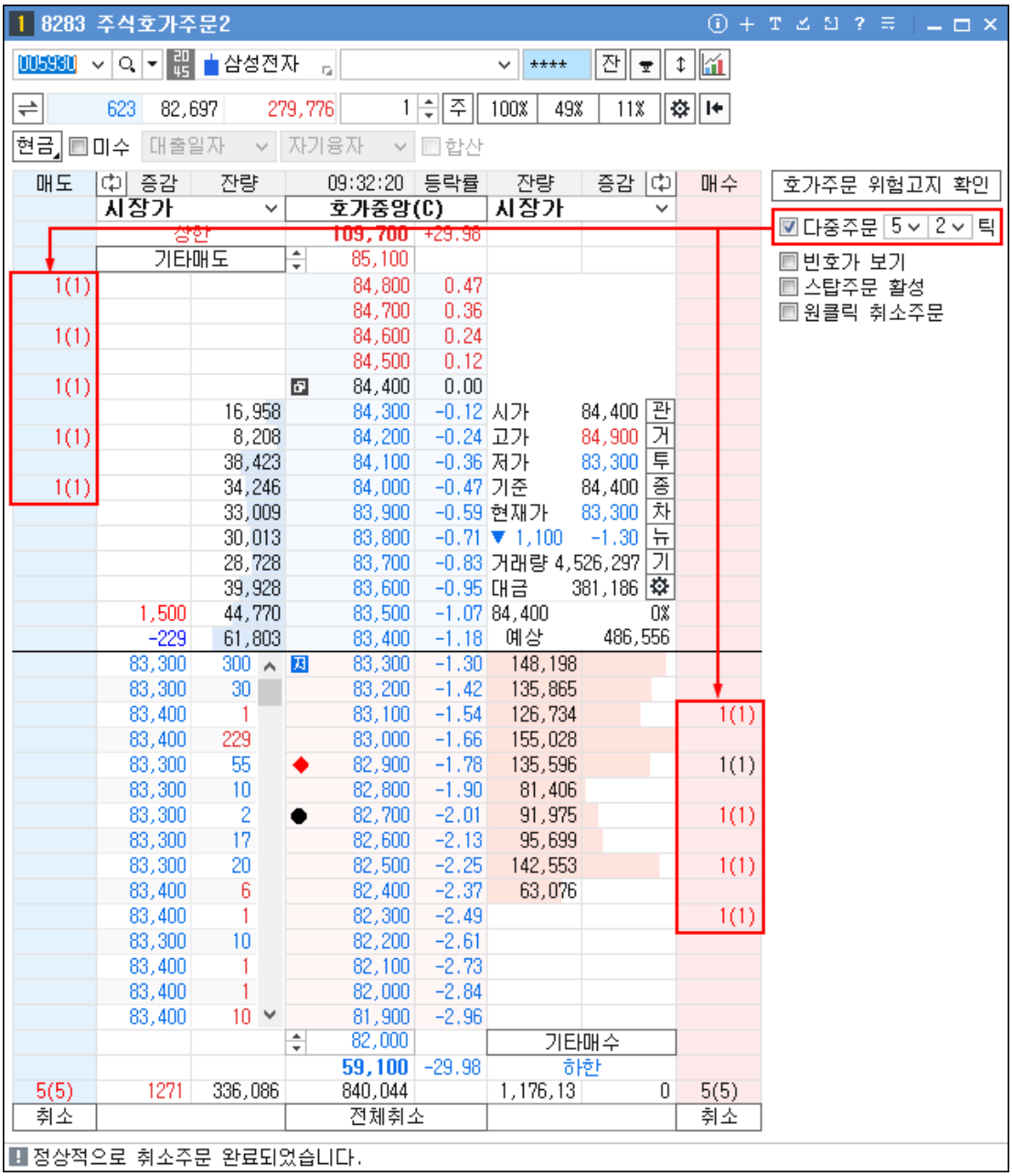

A 다중주문 5 2 틱 : 2틱 단위로 5개 주문이 실행됩니다.

B [매수]는 주문 가격 밑으로, [매도]는 주문 가격 위로 일괄 처리됩니다.

주식호가주문2 환경설정

Copyright 2021 KB Securities Co., Ltd. All Rights Reserved.
본 문서의 내용은 제도변경 또는 성능개선, 화면변경 등의 사유로 사전 예고없이 변경될 수 있습니다.
또한 원본 또는 최종본임을 보장할 수 없으며, 문서의 내용에 대한 법적인 책임을 지지 않습니다.

버튼을 클릭하면 [환경설정] 창이 팝업되어, 호가주문창의 이용환경을 설정할 수 있습니다.

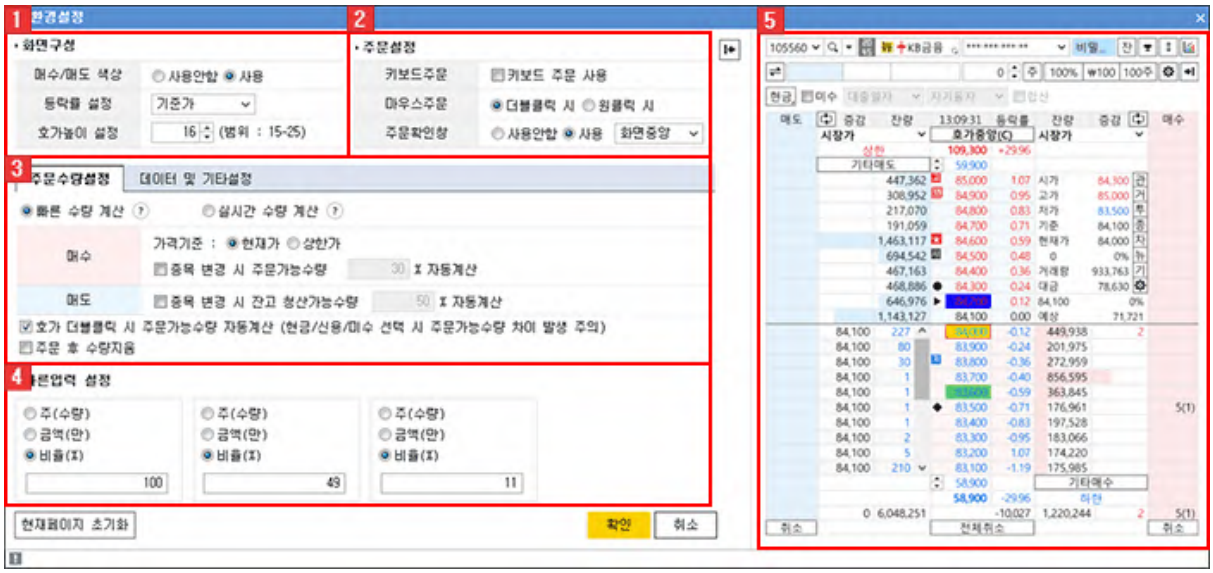

1 [화면구성]

매수/매도 색상	◎ 사용안함 ◉ 사용
등락률 설정	기준가
호가높이 설정	16 (범위 : 15~25)

› [매수/매도 색상] 사용여부, [등락률 설정], [호가높이 설정]을 지정합니다.

2 [주문설정]

키보드주문	☐ 키보드 주문 사용
마우스주문	◉ 더블클릭 시 ◎ 원클릭 시
주문확인창	◎ 사용안함 ◉ 사용 화면중앙

키보드 주문	[키보드 주문 사용] 여부를 설정할 수 있습니다.
마우스 주문	마우스 주문의 실행을 [더블클릭 시[[원클릭 시] 중 지정할 수 있습니다.
주문확인창	주문 확인창의 사용여부와 위치를 설정할 수 있습니다.

3 [주문수량설정] / [데이터 및 기타설정]

1 [주문수량설정] 탭

[빠른 수량 계산]과 [실시간 수량 계산] 방식 중 하나를 선택할 수 있습니다.

주문수량설정 | 데이터 및 기타설정

◉ 빠른 수량 계산 ? ◎ 실시간 수량 계산 ?

매수	가격기준 : ◉ 현재가 ◎ 상한가 ☐ 종목 변경 시 주문가능수량 30 % 자동계산
매도	☐ 종목 변경 시 잔고 청산가능수량 50 % 자동계산

☑ 호가 더블클릭 시 주문가능수량 자동계산 (현금/신용/미수 선택 시 주문가능수량 차이 발생 주의)

☐ 주문 후 수량지움

Copyright 2021 KB Securities Co., Ltd. All Rights Reserved.
본 문서의 내용은 제도변경 또는 성능개선, 화면변경 등의 사유로 사전 예고없이 변경될 수 있습니다.
또한 원본 또는 최종본임을 보장할 수 없으며, 문서의 내용에 대한 법적인 책임을 지지 않습니다.

2 [데이터 및 기타설정] 탭



A [데이터 표시]

화면에 보이는 데이터 표시를 설정할 수 있습니다.

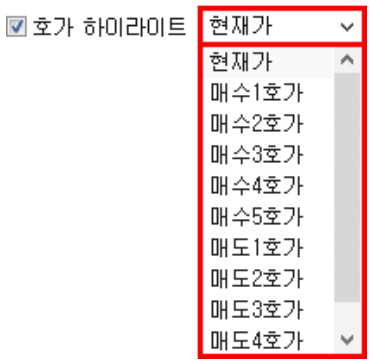	현재가, 매수1~5호가, 매도1~5호가 중 호가 하이라이트에 적용할 가격과 표시여부를 선택할 수 있습니다.
호가배경색 사용(고가 ~ 저가)	종목의 고가 ~ 저가 사이의 호가 배경색이 구분되어 표시됩니다.
마우스오버 시 전일대비 등락률 보기	호가에 마우스 오버 시 호가등락률 표시 여부를 선택합니다.
호가 글자 검은색	호가 글자가 검은색으로 표시됩니다.
호가 글자 굵게	호가 글자를 굵게 표시합니다.
계좌변경 시 수량 초기화	계좌를 변경하면 주문수량이 초기화 됩니다.
호가잔량 그래프 표시	호가잔량 그래프의 표시여부를 선택할 수 있습니다.
BEF단가 표시	BEF단가 표시여부를 지정할 수 있습니다. ※ BEF(break-even point)단가는 손익분기 단가로 매수/매도의 수수료, 제세금 등을 모두 포함하여 이익이 발생하는 손익분기점의 금액을 말합니다.
정적 VI발동 예상가 표시	정적 VI발동 예상가 표시 여부를 선택합니다.
당일 시/고/저가 표시	종목의 당일 시가, 고가, 저가가 호가에 표시됩니다.
현재가 외각선 표시	현재가에 외곽선이 표시됩니다.
보조지표 표시	시간과 등락률 사이에 보조지표 영역이 표시됩니다.
평균매입가(●) 표시	호가에 평균매입가가 표시됩니다.
미체결주문가(◆) 표시	호가에 미체결주문가가 표시됩니다.

Copyright 2021 KB Securities Co., Ltd. All Rights Reserved.
본 문서의 내용은 제도변경 또는 성능개선, 화면변경 등의 사유로 사전 예고없이 변경될 수 있습니다.
또한 원본 또는 최종본임을 보장할 수 없으며, 문서의 내용에 대한 법적인 책임을 지지 않습니다.

B [지정호가 알림설정]
지정한 호가의 알림을 소리, 화면 깜빡임, 호가클릭 시 마킹표시 색상 등의 설정이 가능합니다.

C [보조지표 설정]
A [데이터 표시]의 [보조지표 표시] 항목을 선택했을 때 나타나는 보지지표를 설정할 수 있습니다.

4 [빠른입력 설정]
빠른 주문수량입력 버튼의 수량을 사용자가 임의로 지정할 수 있으며, 입력되는 수치의 단위를 [주(수량)] [금액(만)] [비율(%)] 중 선택하여 지정할 수 있습니다.

▸■른입력 설정

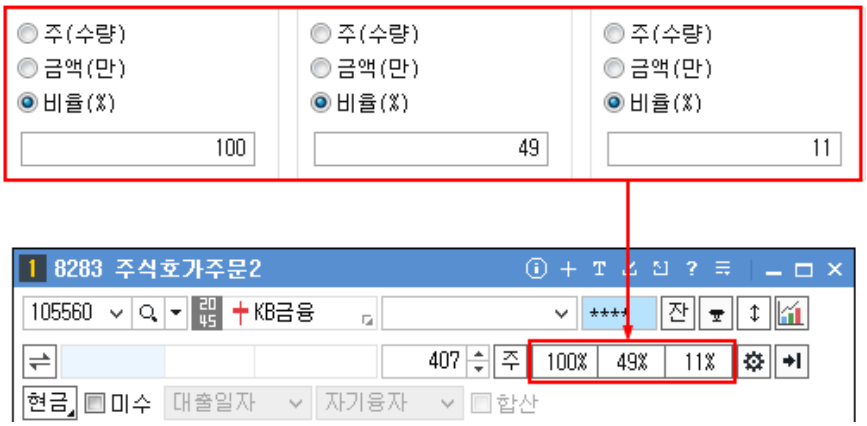

5 미리보기
[환경설정] 창에서 설정한 항목이 화면에서 어떻게 나타나는지 미리 확인할 수 있는 미리보기 창 입니다.

Copyright 2021 KB Securities Co., Ltd. All Rights Reserved.
본 문서의 내용은 제도변경 또는 성능개선, 화면변경 등의 사유로 사전 예고없이 변경될 수 있습니다.
또한 원본 또는 최종본임을 보장할 수 없으며, 문서의 내용에 대한 법적인 책임을 지지 않습니다.

[8284] 주식호가주문3

마우스를 이용하여 매수, 매도, 정정, 취소 주문 및 스탑 주문을 실행할 수 있도록 구성되어 있는 주문 화면입니다. 다수의 주문을 다양한 호가에 넣을 때 편리하게 이용할 수 있도록 구성되어 있습니다.

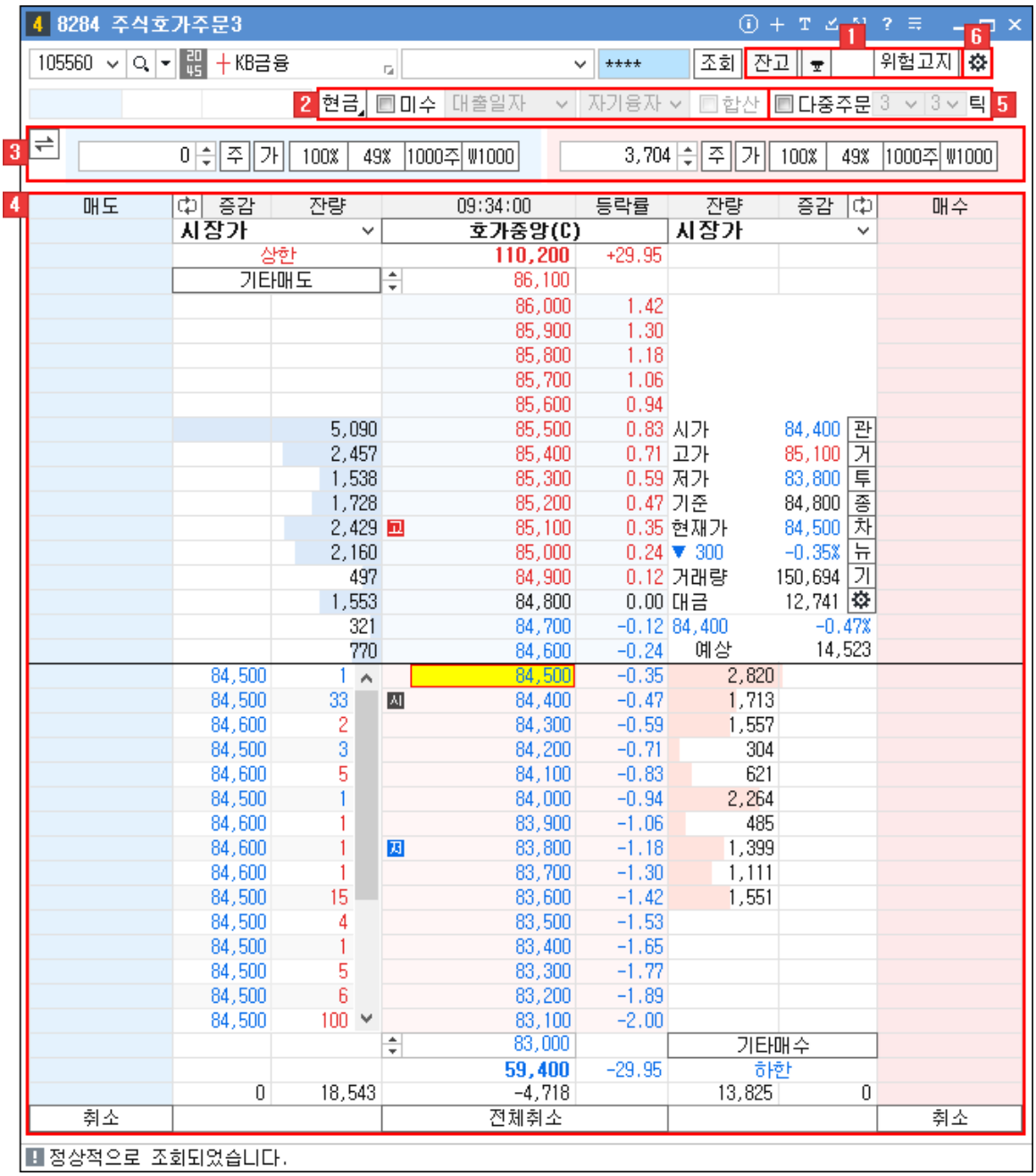

1 [잔고] / 호가고정 / [위험고지]



Copyright 2021 KB Securities Co., Ltd. All Rights Reserved.
본 문서의 내용은 제도변경 또는 성능개선, 화면변경 등의 사유로 사전 예고없이 변경될 수 있습니다.
또한 원본 또는 최종본임을 보장할 수 없으며, 문서의 내용에 대한 법적인 책임을 지지 않습니다.

1 [잔고] 버튼을 클릭하면, 현재 계좌의 잔고를 조회할 수 있습니다.

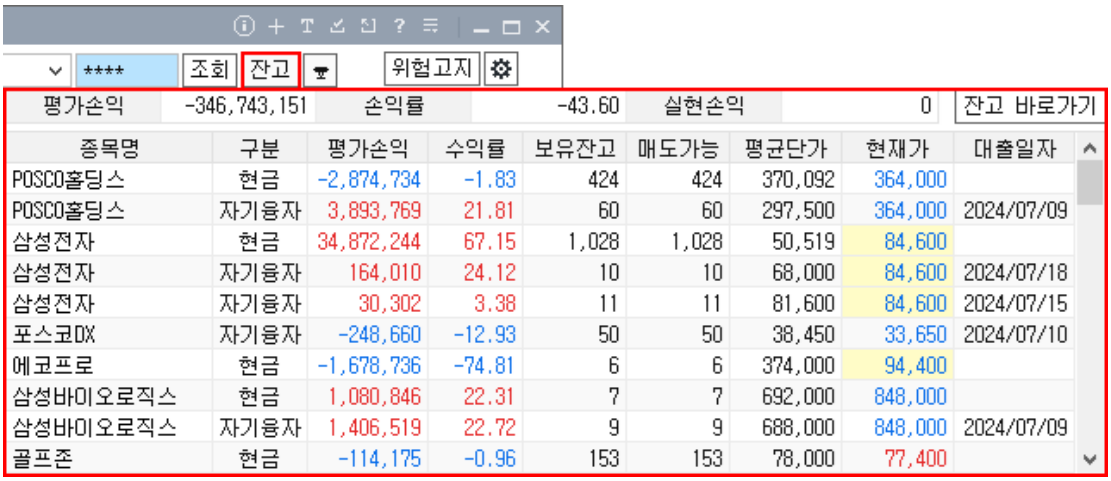

종목명	구분	평가손익	수익률	보유잔고	매도가능	평균단가	현재가	대출일자
POSCO홀딩스	현금	-2,874,734	-1.83	424	424	370,092	364,000	
POSCO홀딩스	자기융자	3,893,769	21.81	60	60	297,500	364,000	2024/07/09
삼성전자	현금	34,872,244	67.15	1,028	1,028	50,519	84,600	
삼성전자	자기융자	164,010	24.12	10	10	68,000	84,600	2024/07/18
삼성전자	자기융자	30,302	3.38	11	11	81,600	84,600	2024/07/15
포스코DX	자기융자	-248,660	-12.93	50	50	38,450	33,650	2024/07/10
에코프로	현금	-1,678,736	-74.81	6	6	374,000	94,400	
삼성바이오로직스	현금	1,080,846	22.31	7	7	692,000	848,000	
삼성바이오로직스	자기융자	1,406,519	22.72	9	9	688,000	848,000	2024/07/09
골프존	현금	-114,175	-0.96	153	153	78,000	77,400	

2 버튼을 클릭하면, 호가 고정 및 해제를 할 수 있습니다.
[호가고정]을 설정하시면 부가정보 영역 활성화가 되고, [호가고정]을 해제하시면 부가정보 영역이 비활성화되고 스크롤 버튼을 이용하여 하한가부터 상한가까지 전체 가격대를 확인할 수 있습니다.

Copyright 2021 KB Securities Co., Ltd. All Rights Reserved.
본 문서의 내용은 제도변경 또는 성능개선, 화면변경 등의 사유로 사전 예고없이 변경될 수 있습니다.
또한 원본 또는 최종본임을 보장할 수 없으며, 문서의 내용에 대한 법적인 책임을 지지 않습니다.

› [호가고정] On

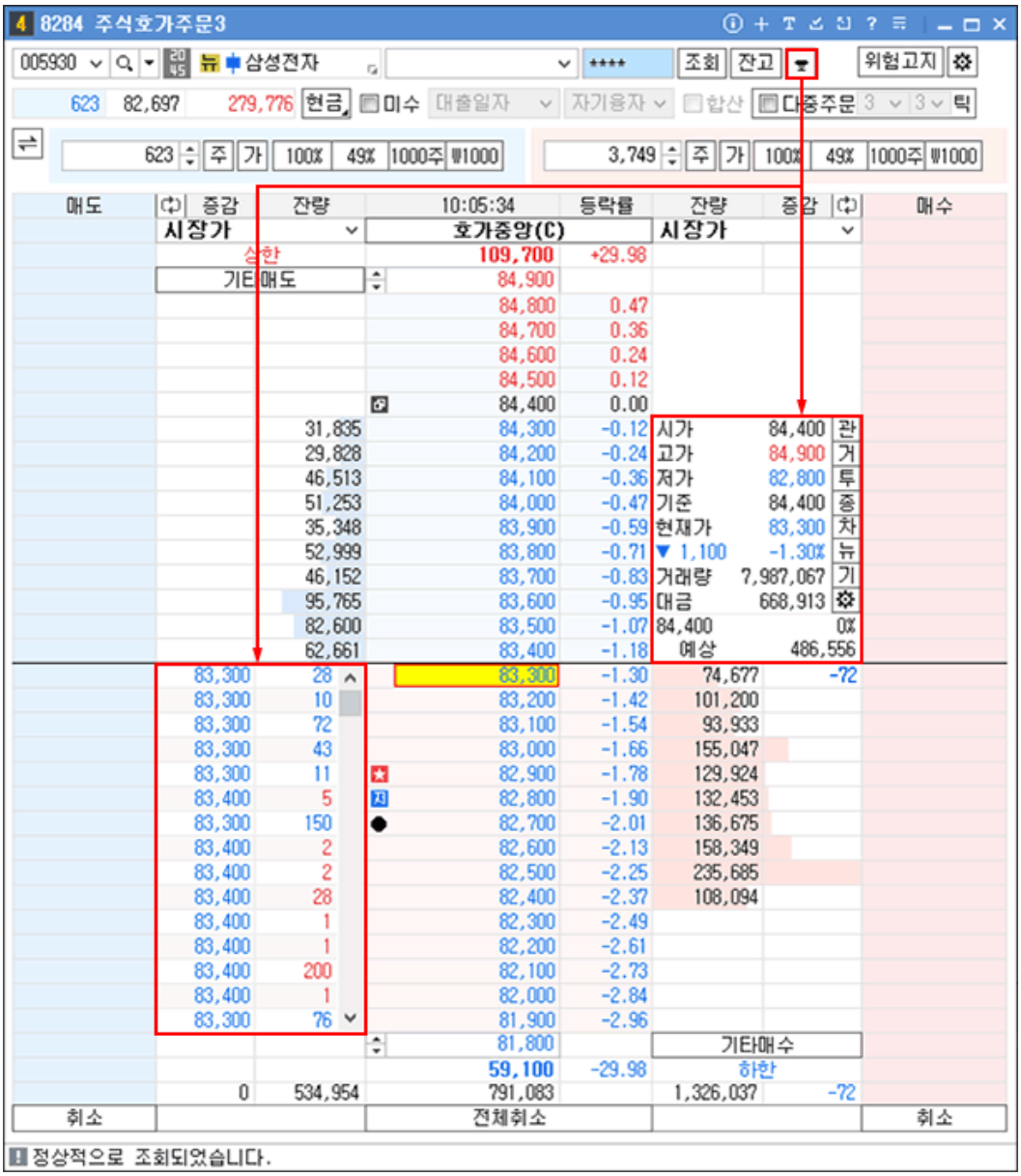

Copyright 2021 KB Securities Co., Ltd. All Rights Reserved.
본 문서의 내용은 제도변경 또는 성능개선, 화면변경 등의 사유로 사전 예고없이 변경될 수 있습니다.
또한 원본 또는 최종본임을 보장할 수 없으며, 문서의 내용에 대한 법적인 책임을 지지 않습니다.

› [호가고정] Off

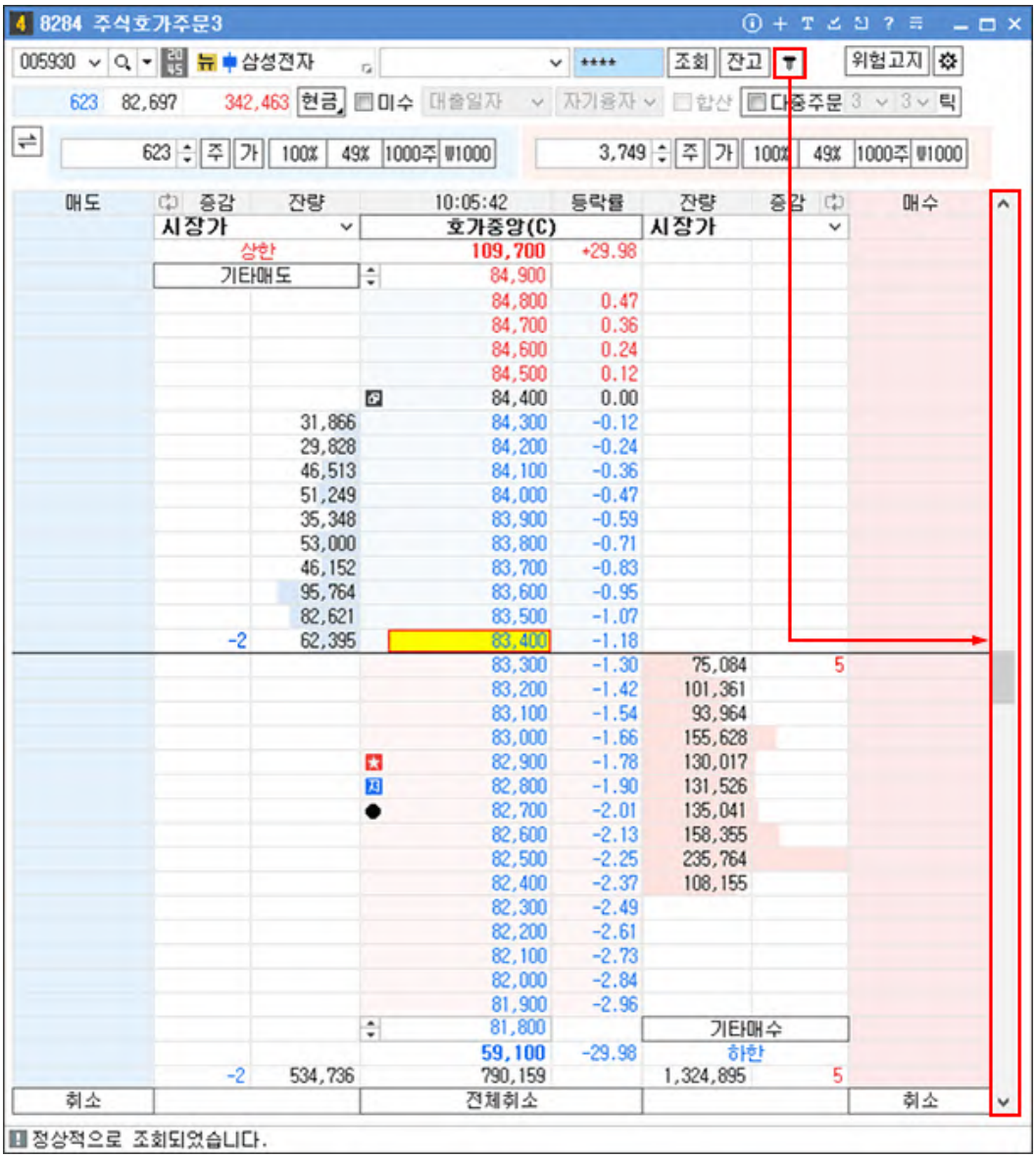

Copyright 2021 KB Securities Co., Ltd. All Rights Reserved.
본 문서의 내용은 제도변경 또는 성능개선, 화면변경 등의 사유로 사전 예고없이 변경될 수 있습니다.
또한 원본 또는 최종본임을 보장할 수 없으며, 문서의 내용에 대한 법적인 책임을 지지 않습니다.

3 [위험고지] 버튼을 클릭하면, [호가주문 위험고지] 창이 팝업됩니다.

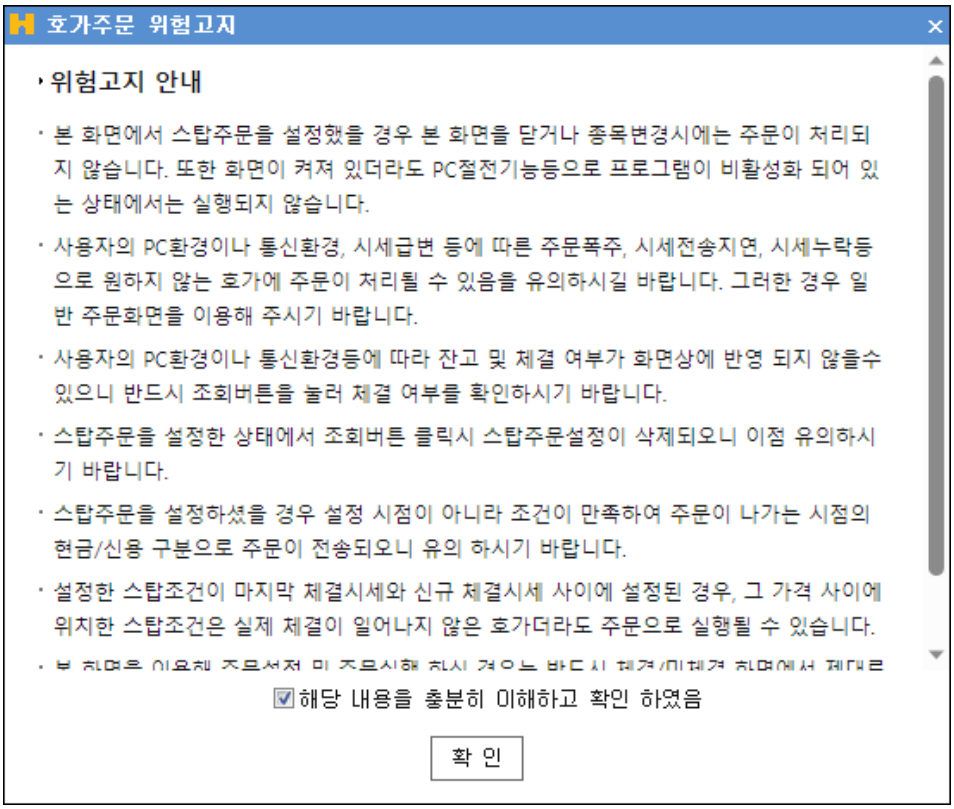

2 [현금] / [신용] 선택

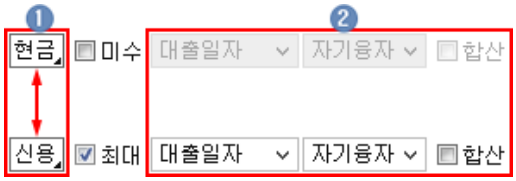

1 [현금] 주문 또는 [신용] 주문이 가능하며, [미수]/[최대] 항목을 활용하여 주문할 수 있습니다.

2 [신용] 주문을 선택하면 활성화되고, 신용거래 유형을 선택할 수 있으며 해당 신용에 따른 잔고 보유시 대출일자를 선택할 수 있습니다.
[합산] 항목을 선택하면 해당 신용 거래 보유 잔고가 합산되어 매도 가능 수량에 보여지고, 일괄매매가 가능합니다.

› [현금] 선택

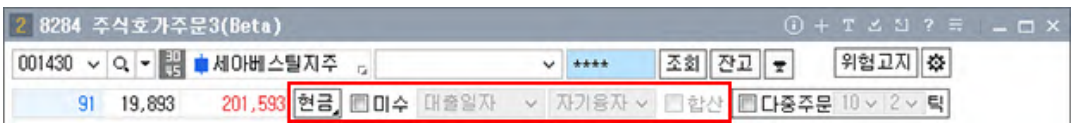

› [신용] 선택

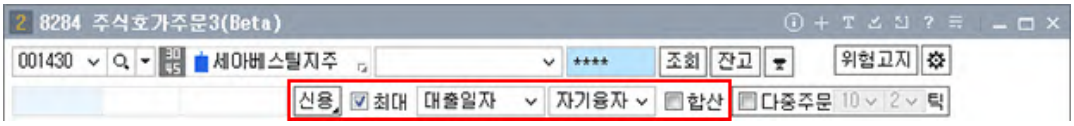

3 주문수량 입력



1 주문수량설정 방식을 변경할 수 있는 버튼입니다.
[빠른 수량 계산]과 [실시간 수량 계산] 방식 두 가지 옵션이 제공됩니다.

Copyright 2021 KB Securities Co., Ltd. All Rights Reserved.
본 문서의 내용은 제도변경 또는 성능개선, 화면변경 등의 사유로 사전 예고없이 변경될 수 있습니다.
또한 원본 또는 최종본임을 보장할 수 없으며, 문서의 내용에 대한 법적인 책임을 지지 않습니다.

› [빠른 수량 계산 이용 안내]창

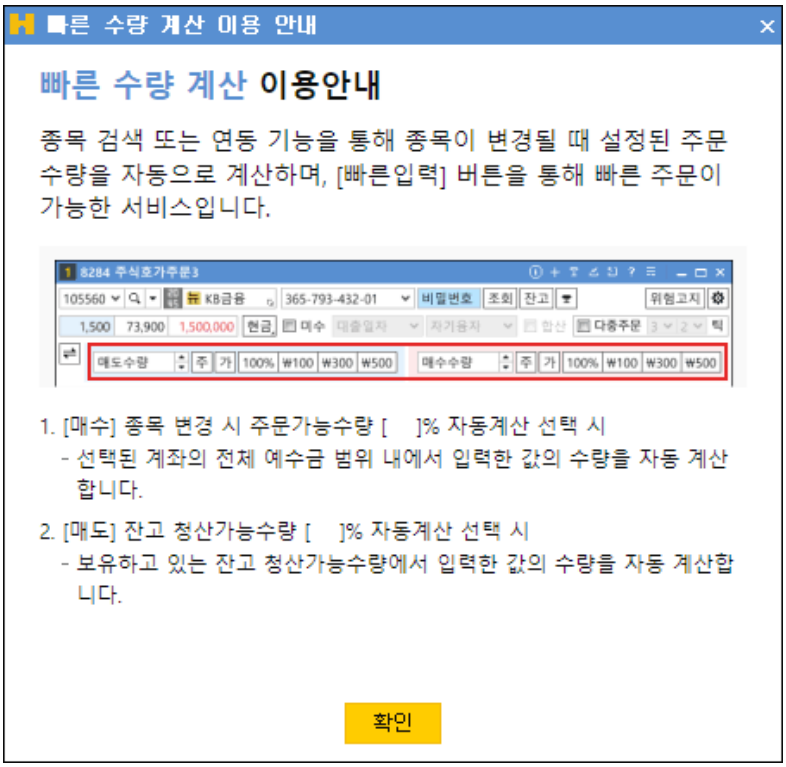

› [실시간 수량계산 이용안내]창

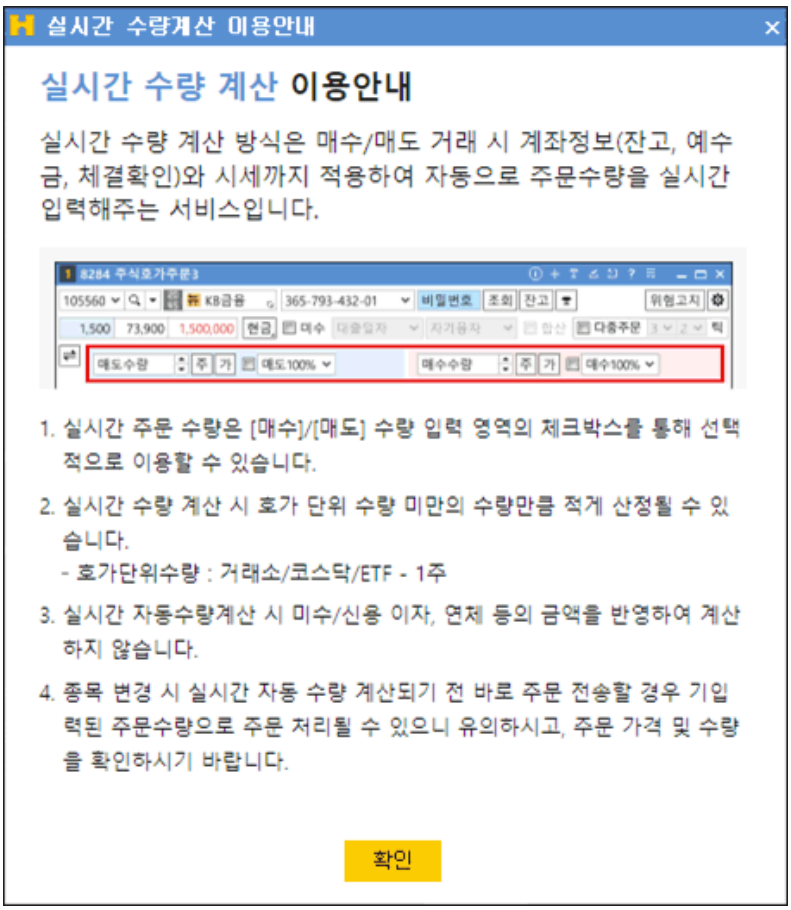

2 매도 수량을 직접 입력하거나, [빠른 입력]버튼을 활용하여 지정된 수량을 선택할 수 있습니다.

3 매수 수량을 직접 입력하거나, [빠른 입력]버튼을 활용하여 지정된 수량을 선택할 수 있습니다.

Copyright 2021 KB Securities Co., Ltd. All Rights Reserved.
본 문서의 내용은 제도변경 또는 성능개선, 화면변경 등의 사유로 사전 예고없이 변경될 수 있습니다.
또한 원본 또는 최종본임을 보장할 수 없으며, 문서의 내용에 대한 법적인 책임을 지지 않습니다.

4 [실시간 수량 계산] 방식의 경우 체크 박스 클릭시 셋팅해 놓은 비율 만큼 매수/매도 영역에 실시간으로 수량이 계산되어 지고, 해제시 실시간 계산을 멈춥니다.



4 호가주문

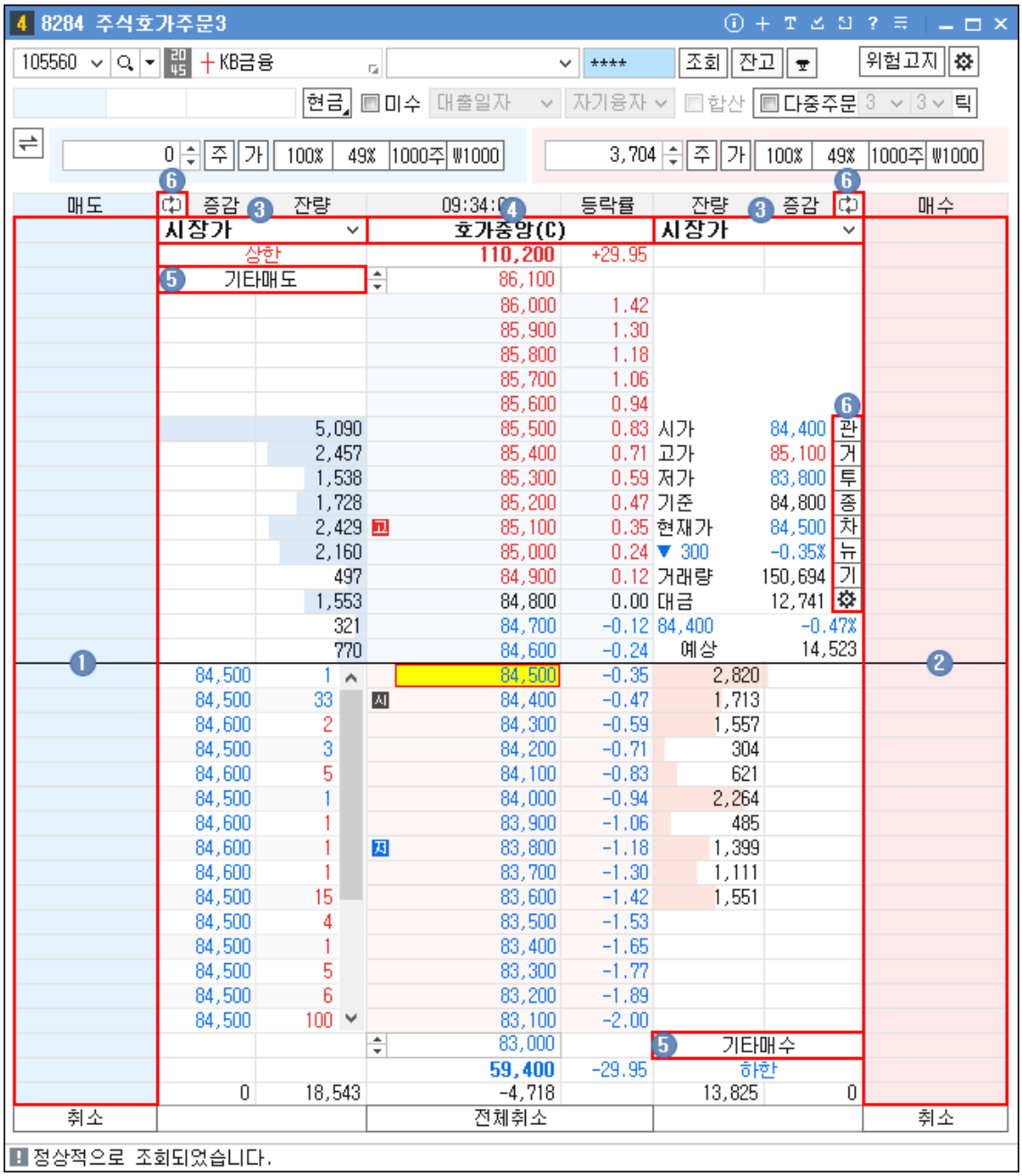

1 매도 영역 : 주문 수량을 입력한 후 매도 영역의 호가를 더블클릭하면 해당 호가에 매도주문이 실행

2 매수 영역 : 주문 수량을 입력한 후 매수 영역의 호가를 더블클릭하면 해당 호가의 매수주문이 실행

3 주문유형 선택 : [시장가] 또는 장 전 시간외, 장 후 시간외 주문을 넣을 수 있는 [시간외 종가] 선택 가능

4 [호가중앙] 버튼을 클릭하면, 현재가를 화면 중앙에 위치시킵니다.

5 [기타매수] [기타매도] 버튼을 클릭하면 [주문가격선택] 창이 팝업되어, 현재 호가창에서 조회 가능한 호가 이외의 가격을 선택하여 주문을 실행할 수 있습니다.

Copyright 2021 KB Securities Co., Ltd. All Rights Reserved.
본 문서의 내용은 제도변경 또는 성능개선, 화면변경 등의 사유로 사전 예고없이 변경될 수 있습니다.
또한 원본 또는 최종본임을 보장할 수 없으며, 문서의 내용에 대한 법적인 책임을 지지 않습니다.

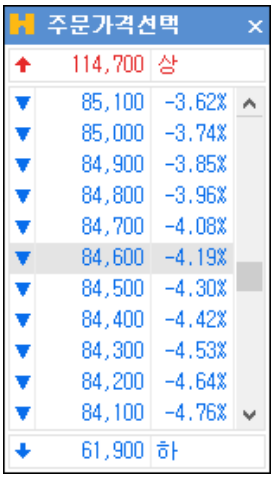

6 부가정보 및 연결버튼

버튼을 클릭하면 호가 화면에 제공되는 부가정보 영역의 데이터를 지정할 수 있습니다.



Copyright 2021 KB Securities Co., Ltd. All Rights Reserved.
본 문서의 내용은 제도변경 또는 성능개선, 화면변경 등의 사유로 사전 예고없이 변경될 수 있습니다.
또한 원본 또는 최종본임을 보장할 수 없으며, 문서의 내용에 대한 법적인 책임을 지지 않습니다.

➔ 우측 상단 부가정보



➔ 좌측 하단 부가정보



B 호가창의 각 버튼을 클릭하면 연결화면이 실행됩니다.

관	[0130] 관심종목 화면이 실행됩니다.
거	[0240] 미니거래원변동 화면이 실행됩니다.
투	[0781] (미니)투자자별매매동향 화면이 실행됩니다.
종	[0217] 종목별기관/외국인매매동향 화면이 실행됩니다.
차	[0600] H-able 차트 화면이 실행됩니다.
뉴	[0700] 종합시황뉴스 화면이 실행됩니다.
기	[0309] 상장기업분석ⓦ 화면이 실행됩니다.
⚙	연결화면설정 화면이 팝업됩니다.  ... 버튼을 클릭하여 연결화면을 변경할 수 있습니다.

5 다중주문

[다중주문]을 선택하면 연속된 호가에 동일한 조건의 주문이 자동으로 입력되는 기능입니다.

Copyright 2021 KB Securities Co., Ltd. All Rights Reserved.
본 문서의 내용은 제도변경 또는 성능개선, 화면변경 등의 사유로 사전 예고없이 변경될 수 있습니다.
또한 원본 또는 최종본임을 보장할 수 없으며, 문서의 내용에 대한 법적인 책임을 지지 않습니다.

주문의 개수와 틱 구분을 선택하면, 해당 개수만큼의 주문이 연속된 호가에 입력됩니다.

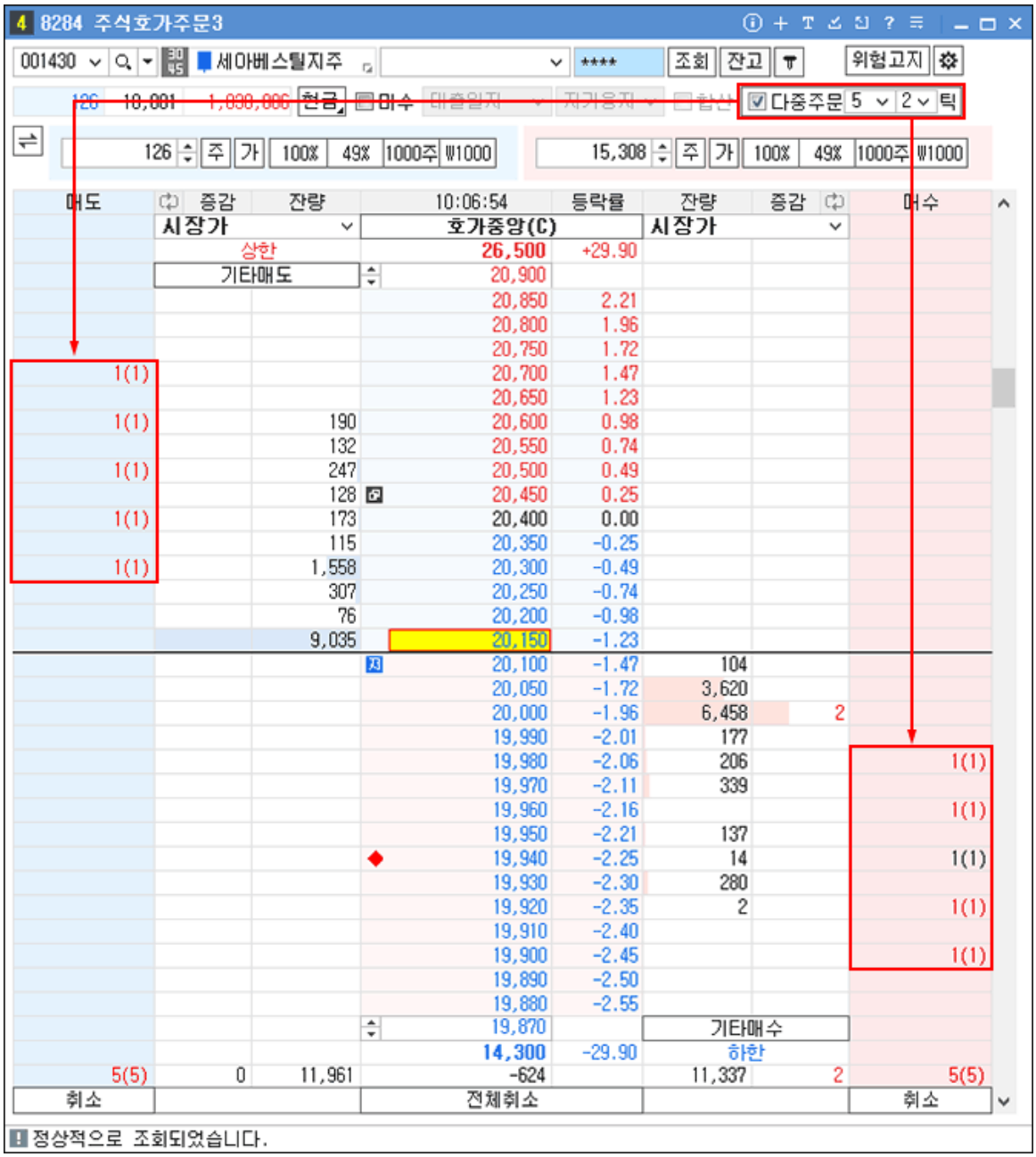

1. 다중주문 5 2 틱 : 2틱 단위로 5개 주문이 실행됩니다.
2. [매수]는 주문 가격 밑으로, [매도]는 주문 가격 위로 일괄 처리됩니다.

6 환경설정

버튼을 클릭하면 [환경설정] 창이 팝업되어, 호가주문창의 이용환경을 설정할 수 있습니다.

Copyright 2021 KB Securities Co., Ltd. All Rights Reserved.
본 문서의 내용은 제도변경 또는 성능개선, 화면변경 등의 사유로 사전 예고없이 변경될 수 있습니다.
또한 원본 또는 최종본임을 보장할 수 없으며, 문서의 내용에 대한 법적인 책임을 지지 않습니다.

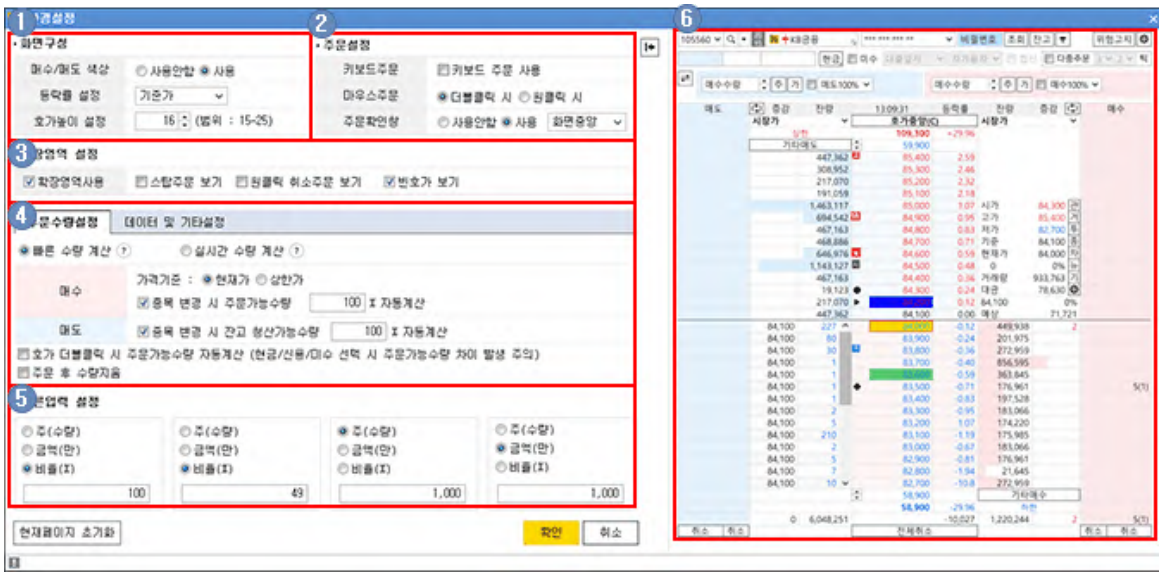

1 [화면구성]

매수/매도 색상	○ 사용안함 ◉ 사용
등락률 설정	기준가
호가높이 설정	16 (범위 : 15~25)

› [매수/매도 색상] 사용여부, [등락률 설정], [호가높이 설정]을 지정합니다.

2 [주문설정]

키보드주문	☐ 키보드 주문 사용
마우스주문	◉ 더블클릭 시 ○ 원클릭 시
주문확인창	○ 사용안함 ◉ 사용 화면중앙

키보드 주문	[키보드 주문 사용] 여부를 설정할 수 있습니다.
마우스 주문	마우스 주문의 실행을 [더블클릭 시[[원클릭 시] 중 지정할 수 있습니다.
주문확인창	주문 확인창의 사용여부와 위치를 설정할 수 있습니다.

3 [확장영역 설정]

☑ 확장영역사용	☐ 스탑주문 보기	☐ 원클릭 취소주문 보기	☑ 빈호가 보기

스탑주문 보기	스탑주문 영역을 활성화 시킵니다.
원클릭 취소주문 보기	원클릭 취소 영역을 활성화 시킵니다.
빈호가 보기	빈호가 보기/해제를 선택할 수 있습니다.

Copyright 2021 KB Securities Co., Ltd. All Rights Reserved.
본 문서의 내용은 제도변경 또는 성능개선, 화면변경 등의 사유로 사전 예고없이 변경될 수 있습니다.
또한 원본 또는 최종본임을 보장할 수 없으며, 문서의 내용에 대한 법적인 책임을 지지 않습니다.

› [스탑주문 보기]

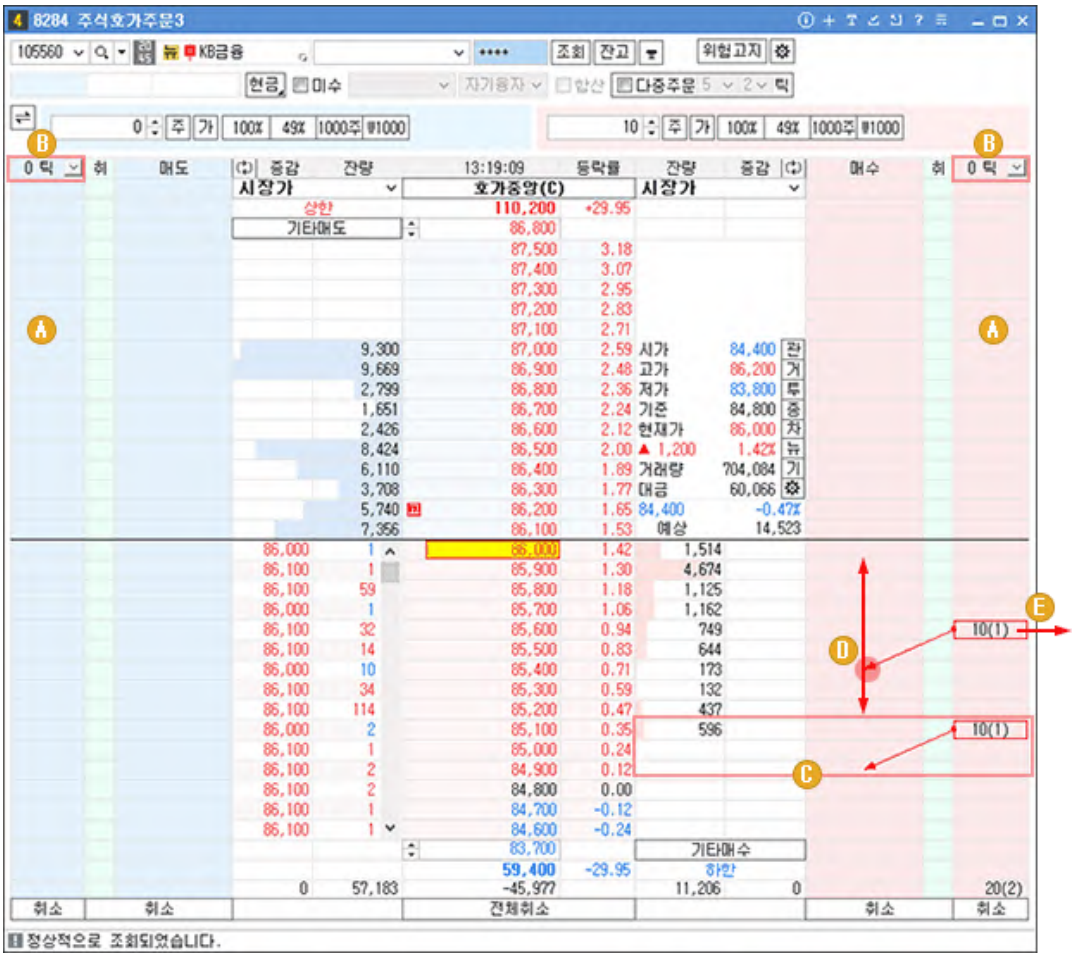

※ 스탑주문은 화면을 닫거나 종목명을 변경하면 기존의 스탑주문 설정이 모두 취소되므로 유의하시기 바랍니다.

A [스탑주문 보기] 항목을 선택하면 매수 및 매도 주문 입력락 양 옆으로 스탑주문을 표시하는 영역이 나타납니다.

B 주문 수량을 입력하고 (+, −) 틱을 설정하여 원하는 호가에 스탑주문을 넣을 수 있습니다.

C 스탑주문을 원하는 호가에 마우스를 더블 클릭하면 호가감시주문이 설정되며, 감시에 의한 주문이 실행될 호가가 화살표로 표시됩니다.

D 스탑주문의 정정은 주문가격 화살표를 마우스로 드래그&드랍하여 원하는 가격대로 이동할 수 있습니다.

E 취소의 경우, 입력된 스탑주문 수량을 마우스로 드래그 하여 화면 밖으로 이동시키거나,
스탑주문 영역 가장 아래의 [취소] 버튼을 클릭하면 전체 입력된 수량을 일괄취소 할 수 있습니다.

4 [주문수량설정] / [데이터 및 기타설정]

A [주문수량설정] 탭
[빠른 수량 계산]과 [실시간 수량 계산] 방식 중 하나를 선택할 수 있습니다.

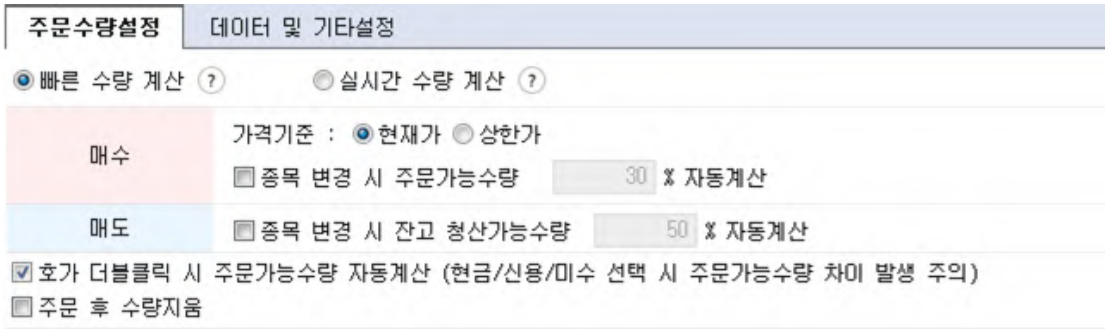

Copyright 2021 KB Securities Co., Ltd. All Rights Reserved.
본 문서의 내용은 제도변경 또는 성능개선, 화면변경 등의 사유로 사전 예고없이 변경될 수 있습니다.
또한 원본 또는 최종본임을 보장할 수 없으며, 문서의 내용에 대한 법적인 책임을 지지 않습니다.

B [데이터 및 기타설정] 탭



ㄱ [데이터 표시]

화면에 보이는 데이터 표시를 설정할 수 있습니다.

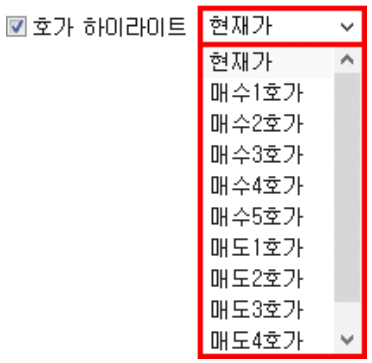	현재가, 매수1~5호가, 매도1~5호가 중 호가 하이라이트에 적용할 가격과 표시여부를 선택할 수 있습니다.
호가배경색 사용(고가 ~ 저가)	종목의 고가 ~ 저가 사이의 호가 배경색이 구분되어 표시됩니다.
마우스오버 시 전일대비 등락률 보기	호가에 마우스 오버 시 호가등락률 표시 여부를 선택합니다.
호가 글자 검은색	호가 글자가 검은색으로 표시됩니다.
호가 글자 굵게	호가 글자를 굵게 표시합니다.
계좌변경 시 수량 초기화	계좌를 변경하면 주문수량이 초기화 됩니다.
호가잔량 그래프 표시	호가잔량 그래프의 표시여부를 선택할 수 있습니다.
BEF단가 표시	BEF단가 표시여부를 지정할 수 있습니다. ※ BEF(break-even point)단가는 손익분기 단가로 매수/매도의 수수료, 제세금 등을 모두 포함하여 이익이 발생하는 손익분기점의 금액을 말합니다.
정적 VI발동 예상가 표시	정적 VI발동 예상가 표시 여부를 선택합니다.
당일 시/고/저가 표시	종목의 당일 시가, 고가, 저가가 호가에 표시됩니다.
현재가 외각선 표시	현재가에 외곽선이 표시됩니다.
보조지표 표시	시간과 등락률 사이에 보조지표 영역이 표시됩니다.
평균매입가(●) 표시	호가에 평균매입가가 표시됩니다.
미체결주문가(◆) 표시	호가에 미체결주문가가 표시됩니다.

Copyright 2021 KB Securities Co., Ltd. All Rights Reserved.
본 문서의 내용은 제도변경 또는 성능개선, 화면변경 등의 사유로 사전 예고없이 변경될 수 있습니다.
또한 원본 또는 최종본임을 보장할 수 없으며, 문서의 내용에 대한 법적인 책임을 지지 않습니다.

ㄴ [지정호가 알림설정]
지정한 호가의 알림을 소리, 화면 깜빡임, 호가클릭 시 마킹표시 색상 등의 설정이 가능합니다.

ㄷ [보조지표 설정]
ㄱ [데이터 표시]의 [보조지표 표시] 항목을 선택했을 때 나타나는 보지지표를 설정할 수 있습니다.

5 [빠른입력 설정]
빠른 주문수량입력 버튼의 수량을 사용자가 임의로 지정할 수 있으며, 입력되는 수치의 단위를 [주(수량)] [금액(만)] [비율(%)] 중 선택하여 지정할 수 있습니다.

▸ ■른입력 설정



6 미리보기
[환경설정] 창에서 설정한 항목이 화면에서 어떻게 나타나는지 미리 확인할 수 있는 미리보기 창 입니다.

Copyright 2021 KB Securities Co., Ltd. All Rights Reserved.
본 문서의 내용은 제도변경 또는 성능개선, 화면변경 등의 사유로 사전 예고없이 변경될 수 있습니다.
또한 원본 또는 최종본임을 보장할 수 없으며, 문서의 내용에 대한 법적인 책임을 지지 않습니다.

[8289] 빠른매도

빠른 매도 주문화면으로 미니주문 형태의 간소한 주문실행과 더불어 보유잔고를 제공하여 주문실행 시 빠른 매매을 제공하기 위한 화면입니다.

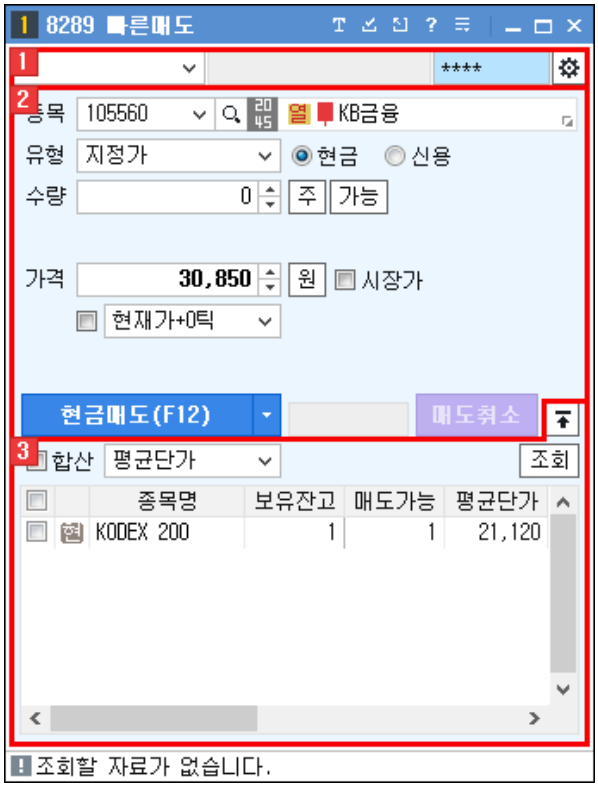

1 계좌영역

계좌를 선택하고, 선택한 계좌의 비밀번호를 입력합니다.

2 주문영역

선택한 종목을 빠르게 매도할 수 있도록 주식매도 내용으로만 구성된 화면입니다.

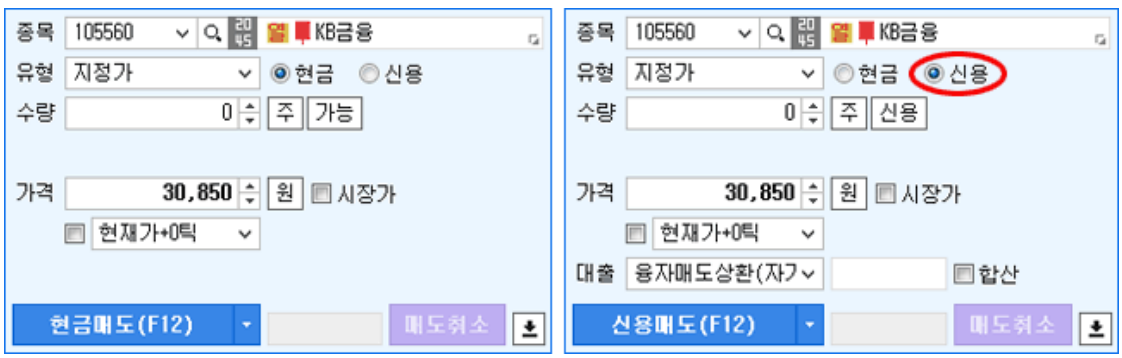

주식주문설정 상세보기

주식주문버튼 상세보기

주식주문유형 상세보기

장운영별 주문입력가능시간 상세보기

1 주문할 종목을 선택합니다.

Copyright 2021 KB Securities Co., Ltd. All Rights Reserved.
본 문서의 내용은 제도변경 또는 성능개선, 화면변경 등의 사유로 사전 예고없이 변경될 수 있습니다.
또한 원본 또는 최종본임을 보장할 수 없으며, 문서의 내용에 대한 법적인 책임을 지지 않습니다.

2 주문 유형을 지정합니다.

3 수량을 직접 입력하거나 [주] 버튼을 클릭하여 수량을 선택합니다.

4 가격을 직접 입력하거나 [원] 버튼을 클릭하여 호가를 선택합니다.

5 매도 버튼을 클릭하여 주문을 실행합니다.

3 잔고영역

[ ] 버튼을 클릭하면 사용자의 보유잔고 내역이 제공되며, 보유잔고 클릭 시 빠른 매도 주문이 가능합니다.

종목명	보유잔고	매도가능	평균단가
KODEX 200	1	1	21,120

주식주문설정 상세보기

주문입력설정

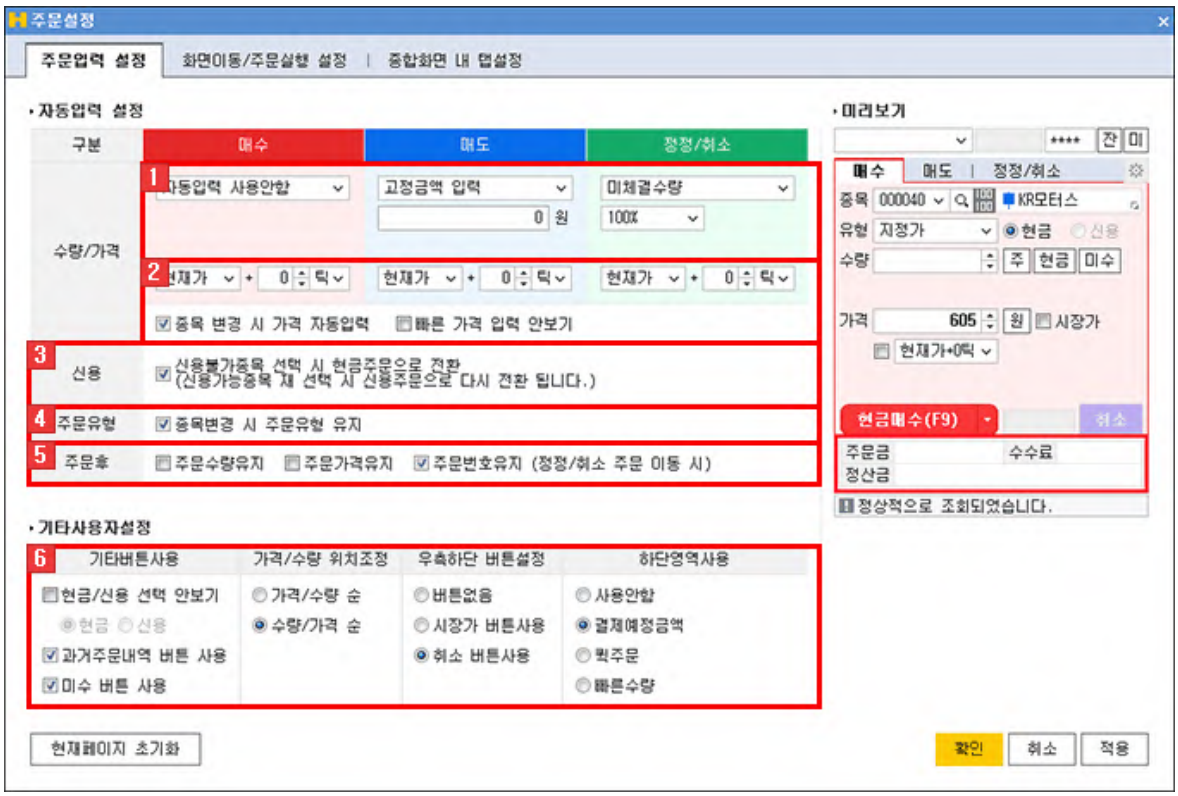

1 수량

매수	
	수량 자동입력 옵션을 사용하지 않고 사용자가 직접 입력합니다.

Copyright 2021 KB Securities Co., Ltd. All Rights Reserved.
본 문서의 내용은 제도변경 또는 성능개선, 화면변경 등의 사유로 사전 예고없이 변경될 수 있습니다.
또한 원본 또는 최종본임을 보장할 수 없으며, 문서의 내용에 대한 법적인 책임을 지지 않습니다.

자동입력 사용안함	
기존입력수량 유지	주문실행 후 기존 입력되었던 매매수량을 지우지 않고 기존 입력 수량 그대로 유지합니다.
종목변경 시 현금 주문가능수량의 100%	주문종목 변경 시 현금주문가능금액으로 설정 현금주문가능금액의 % 설정 수량 자동 입력
종목변경 시 미수 주문가능수량의 100%	주문종목 변경 시 미수최대가능금액으로 설정 미수최대가능금액의 % 설정 수량 자동 입력
고정수량 입력 0 주	사용자가 수량을 미리 지정하여 고정합니다.
고정입력금액(금액) 0 현금가능	사용자가 금액을 미리 지정하여 고정할 수 있습니다. 현금가능 버튼 클릭 시 보유 현금으로 매수 가능한 수량이 자동으로 지정됩니다.
고정입력금액(증거금) 0 현금가능 입력금액의 100%	100% 버튼을 클릭하여 입력금액의 증거금률을 조절하고, 현금가능 버튼을 클릭하면 지정한 증거금률에 따른 금액으로 매수 가능한 수량이 지정됩니다.
매도	
자동입력 사용안함	수량 자동입력 옵션을 사용하지 않고 사용자가 직접 입력합니다.
기존입력수량 유지	주문실행 후 기존 입력되었던 매매수량을 지우지 않고 기존 입력 수량 그대로 유지됩니다.
가능수량 100%	주문가능 수량이 사용자가 % 지정한 값의 수량이 제공됩니다.
고정수량 입력 0 주	사용자가 수량을 미리 지정하여 고정합니다.
고정금액 입력 0 원	사용자가 금액을 미리 지정하여 고정할 수 있습니다.
정정/취소	
자동입력 사용안함	수량 자동입력 옵션을 사용하지 않고 사용자가 직접 입력합니다.
기존입력수량 유지	주문실행 후 기존 입력되었던 매매수량을 지우지 않고 기존 입력 수량 그대로 유지됩니다.
미체결수량 100%	미체결 수량 중 사용자가 지정한 %의 수량이 자동으로 입력됩니다.

2 가격

Copyright 2021 KB Securities Co., Ltd. All Rights Reserved.
본 문서의 내용은 제도변경 또는 성능개선, 화면변경 등의 사유로 사전 예고없이 변경될 수 있습니다.
또한 원본 또는 최종본임을 보장할 수 없으며, 문서의 내용에 대한 법적인 책임을 지지 않습니다.

매수, 매도, 정정/취소	
현재가 + 0 틱	사용자가 지정한 호가를 미리 설정해놓고 주문화면에 표시하여 빠르게 주문할 수 있도록 설정합니다.
☑ 종목 변경 시 가격 자동입력	v 체크하면 종목 변경 시 사용자가 설정한 값에 대한 가격이 자동으로 입력됩니다.
☑ 빠른 가격 입력 안보기	v 체크하면 '현재가+틱'의 빠른 가격 입력 항목이 보이지 않습니다.

3 신용

☑ 신용불가종목 선택 시 현금주문으로 전환
(신용가능종목 재 선택 시 신용주문으로 다시 전환 됩니다.)

4 주문유형

☑ 종목변경 시 주문유형 유지	종목변경 시 주문유형의 유지 여부를 선택할 수 있습니다.

5 주문후

☐ 주문수량유지 ☐ 주문가격유지 ☐ 주문번호유지 (정정/취소 주문 이동 시)	주문 후 '수량, 가격, 주문번호'의 유지 여부를 지정할 수 있습니다.

6 기타사용자설정

'기타버튼사용 여부, 가격/수량 위치조정 설정, 우측하단의 버튼설정, 하단 영역 사용 설정'을 지정할 수 있습니다.

Copyright 2021 KB Securities Co., Ltd. All Rights Reserved.
본 문서의 내용은 제도변경 또는 성능개선, 화면변경 등의 사유로 사전 예고없이 변경될 수 있습니다.
또한 원본 또는 최종본임을 보장할 수 없으며, 문서의 내용에 대한 법적인 책임을 지지 않습니다.

화면이동/주문실행 설정



1 커서위치 설정

'화면실행 시, 호가클릭 시, 주문실행 후, 종목코드 입력 후' 커서의 위치를 지정할 수 있습니다.
각 설정에 따른 화면 변화는 '미리보기' 화면을 통해 손쉽게 확인할 수 있습니다.



2 주문실행 설정

주문착오 방지설정	
	v 체크를 하여 주문수량, 주문금액, 거래대금, 매수/매도 시 현재가의 틱/% 을 조절하여 주문착오방지에 대한 설정이 가능합니다.

Copyright 2021 KB Securities Co., Ltd. All Rights Reserved.
본 문서의 내용은 제도변경 또는 성능개선, 화면변경 등의 사유로 사전 예고없이 변경될 수 있습니다.
또한 원본 또는 최종본임을 보장할 수 없으며, 문서의 내용에 대한 법적인 책임을 지지 않습니다.

☑ 주문수량 1 주 초과 시 ☑ 주문금액 1 원 초과 시 ☑ 거래대금 1 원 미달 시 ☑ 매수시 현재가의 1 틱 초과 시 ☑ 매도시 현재가의 -1 틱 초과 시	
Tab/Enter이동	
☑ 종목코드 ☑ 주문수량 ☑ 주문가격	TAB 및 ENTER 키를 사용하여 이동을 설정하는 항목으로 v 체크한 항목은 이동이 가능합니다.
키보드 주문실행	
☑ 주문단가에서 엔터키 입력 시 주문실행	키보드 엔터키의 주문실행 여부를 지정할 수 있습니다.
주문입력 후 확인	
◉ 요약보기	주문 입력 후 확인창에 계좌번호, 계좌명, 종목코드, 종목명, 주문유형, 주문수량, 주문가격을 제공합니다.
◉ 풀어쓰기	주문 입력 후 확인창에 종목명, 주문유형, 주문수량, 주문가격을 제공합니다.
◉ 안보기	주문 입력 후 확인창을 제공하지 않습니다.
주문 오류 시 확인	
◉ 팝업 ○ 메세지바	주문 에러 시 표시 방법 선택 항목으로 메세지바 콤보 선택 시 하단의 메세지 제공영역에 에러 메세지가 표시되며, 팝업 콤보 선택 시 팝업으로 에러 메세지를 제공합니다.

3 증감입력 설정

KOSPI 1 주 KOSDAQ 1 주 ETF 1 주 ELW 10 주	시장별 주문 수량의 증감 단위를 설정할 수 있습니다.
◉ ○	증감 버튼 형태를 선택합니다.
☑ 수량/단가 증감 조절 시 마우스 휠 사용	v 체크 시 마우스 휠 사용으로 수량/단가에 대한 증감 조절을 사용할 수 있습니다.

4 현재페이지 초기화 버튼 클릭 시 모든 설정이 초기화됩니다.

5 확인 버튼 클릭 시 사용자가 설정한 내역이 적용됩니다.

Copyright 2021 KB Securities Co., Ltd. All Rights Reserved.
본 문서의 내용은 제도변경 또는 성능개선, 화면변경 등의 사유로 사전 예고없이 변경될 수 있습니다.
또한 원본 또는 최종본임을 보장할 수 없으며, 문서의 내용에 대한 법적인 책임을 지지 않습니다.

종합화면 내 설정



1 탭 선택 시 자동 전환

매도, 정정/취소 탭을 선택할 때 자동으로 변경되는 하단 영역의 탭을 지정할 수 있습니다.

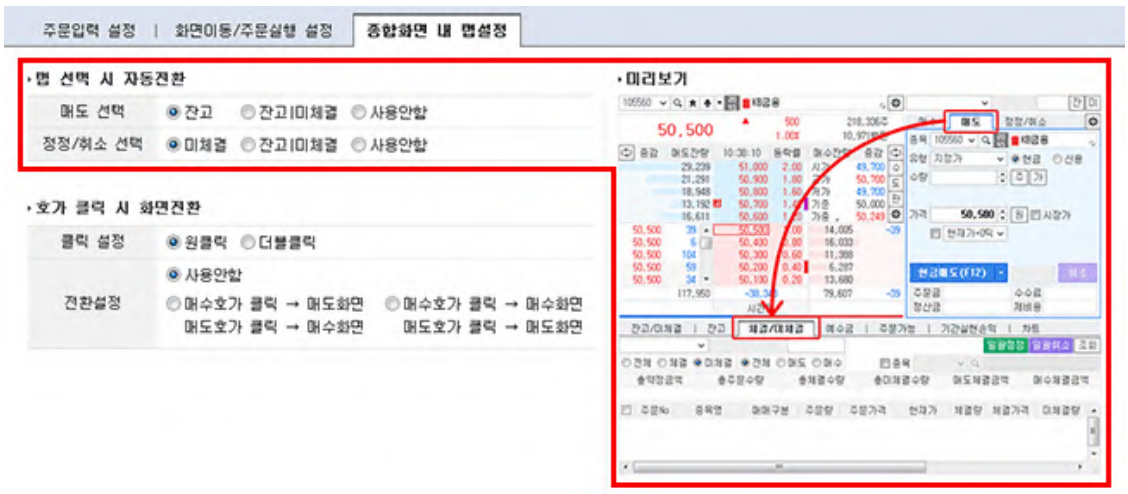

2 호가 클릭 시 화면 전환

클릭 설정	
◉ 원클릭 ○ 더블클릭	호가를 클릭하여 화면전환을 할 때 클릭 설정을 원클릭 및 더블클릭 콤보를 선택하여 설정합니다.
전환설정	
◉ 사용안함	호가를 클릭하더라도 화면 전환을 하지 않습니다.
	매수 호가 클릭 시 매도 화면으로,

Copyright 2021 KB Securities Co., Ltd. All Rights Reserved.
본 문서의 내용은 제도변경 또는 성능개선, 화면변경 등의 사유로 사전 예고없이 변경될 수 있습니다.
또한 원본 또는 최종본임을 보장할 수 없으며, 문서의 내용에 대한 법적인 책임을 지지 않습니다.

◉매수호가 클릭 → 매도화면 매도호가 클릭 → 매수화면	매도 호가 클릭 시 매수 화면으로 전환됩니다.
◉매수호가 클릭 → 매수화면 매도호가 클릭 → 매도화면	매수 호가 클릭 시 매수 화면으로, 매도 호가 클릭 시 매도 화면으로 전환됩니다.

3 현재페이지 초기화 버튼 클릭 시 모든 설정이 초기화됩니다.

4 확인 버튼 클릭 시 사용자가 설정한 내역이 적용됩니다.

주식주문버튼 상세보기

잔	사용자의 잔고를 보여줍니다. 
미	사용자의 미체결 내역을 보여줍니다. 
주	주문수량을 입력할 수 있는 화면이 팝업되며, 수량/비율/금액 항목을 마우스로 클릭하여 입력합니다. 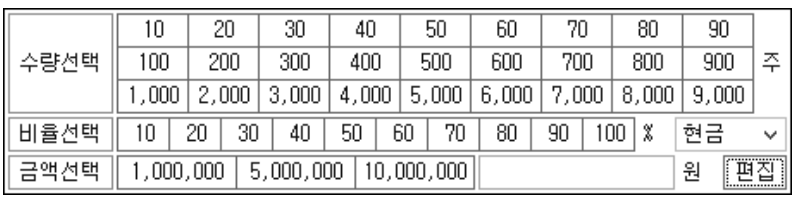
원	주문가격을 입력할 수 있는 화면이 팝업되며, 호가를 마우스로 클릭하여 입력합니다.

Copyright 2021 KB Securities Co., Ltd. All Rights Reserved.
본 문서의 내용은 제도변경 또는 성능개선, 화면변경 등의 사유로 사전 예고없이 변경될 수 있습니다.
또한 원본 또는 최종본임을 보장할 수 없으며, 문서의 내용에 대한 법적인 책임을 지지 않습니다.

	
현금 가능	현금내 가능수량
미수	미수포함 가능수량
신용	신용가능수량
미체결	미체결내역을 보여줍니다. 

주식주문유형 상세보기

주문종류

구분	내용	비고
지정가	사용자가 지정한 특정한 가격으로 체결되는 주문	
시장가	시장에서 형성되는 가격으로 체결되는 주문	단가 미입력
조건부 지정가	장중에는 지정가 주문이나, 미체결 시 장마감 동시호가 주문접수 시 시장가 주문으로 전환	
시간외매매	장 개시전 08:30 ~ 08:40 부터 장종료 후 15:40 ~ 16:00 에 진행되는 시간외종가 매매주문	단가 미입력

Copyright 2021 KB Securities Co., Ltd. All Rights Reserved.
본 문서의 내용은 제도변경 또는 성능개선, 화면변경 등의 사유로 사전 예고없이 변경될 수 있습니다.
또한 원본 또는 최종본임을 보장할 수 없으며, 문서의 내용에 대한 법적인 책임을 지지 않습니다.

최유리 지정가	매수를 원하는 경우 즉시 체결이 될 수 있는 매도호가로 가격을 자동 지정하는 주문 또는 매도를 원하는 경우 즉시 체결될 수 있는 매수호가로 가격을 자동 지정하는 주문	단가 미입력
최우선 지정가	매수를 원하는 경우 가장 높은 매수호가로 가격을 자동 지정하는 주문 또는 매도를 원하는 경우 가장 낮은 매도호가로 가격을 자동 지정하는 주문	단가 미입력
지정가 (IOC)	사용자가 원하는 특정한 가격으로 체결되는 주문으로 일부 체결 시 미체결 수량은 자동 취소 됨.	
지정가 (FOK)	사용자가 원하는 특정한 가격으로 체결되는 주문으로 주문수량 전체가 체결되지 않은 경우 주문수량 전체가 취소 됨.	
시장가 (IOC)	시장에서 형성되는 가격으로 체결되는 주문으로 일부 체결 시 미체결 수량은 자동 취소 됨.	
시장가 (FOK)	시장에서 형성되는 가격으로 체결되는 주문으로 주문수량 전체가 체결되지 않은 경우 주문수량 전체가 취소 됨.	
최유리 (IOC)	매도의 경우 매수호가의 최우선(1차) 호가로 체결되는 체결되는 주문으로 일부 체결 시 미체결 수량은 자동 취소 됨.	단가 미입력
최유리 (FOK)	매도의 경우 매수호가의 최우선(1차)호가로 체결되는 주문으로 주문수량 전체가 체결되지 않은 경우 주문수량 전체가 취소 됨.	단가 미입력

주문조건

구분	내용
IOC (Immediate Or Cancel Order)	주문 즉시 체결 그리고 잔량 자동취소
FOK (Fill Or Kill Order)	주문 즉시 전부체결 또는 전부 자동취소

장운영별 주문입력가능시간

장운영	신규주문 접수가능시간		정정, 취소주문 접수가능시간	
	당사	거래소	당사	거래소
장개시전 시간외종가	08:30 ~ 08:40	08:30 ~ 08:40	08:30 ~ 18:00	08:30 ~ 18:00
정규매매	08:00 ~ 15:30	08:30 ~ 15:30	08:00 ~ 18:00	08:30 ~ 18:00
장종료후 시간외종가	15:30 ~ 16:00	15:30 ~ 16:00	15:30 ~ 18:00	15:30 ~ 18:00
시간외단일가	16:00 ~ 18:00	16:00 ~ 18:00	16:00 ~ 18:00	16:00 ~ 18:00

※ 장개시전 시간외종가 및 정규장매매의 정정, 취소주문 완료 확인 :
거래소 접수가능시간부터 가능
- 당사와 거래소의 주문접수 시간이 차이나는 경우 당사는 주문을 미리 접수하므로, 정정, 취소주문에 대한 완료는 거래소가 주문을 접수한 08:30분에 확인 가능수량
Ex) 08:15분에 주문 후 20분에 취소주문시 거래소 주문접수시간 08:30분에 취소 확인 수신됨.
- 거래소에서 확인을 주기전까지 '정정중', '쥐소중'으로 조회됨에 유의 바람.

Copyright 2021 KB Securities Co., Ltd. All Rights Reserved.
본 문서의 내용은 제도변경 또는 성능개선, 화면변경 등의 사유로 사전 예고없이 변경될 수 있습니다.
또한 원본 또는 최종본임을 보장할 수 없으며, 문서의 내용에 대한 법적인 책임을 지지 않습니다.

[8949] 주식미니주문

주식 미니주문 화면은 여러개의 화면을 동시에 띄워놓은 상태에서 주문을 실행시킬 수 있도록 주문에 필요한 버튼만을 탑재한 화면입니다.

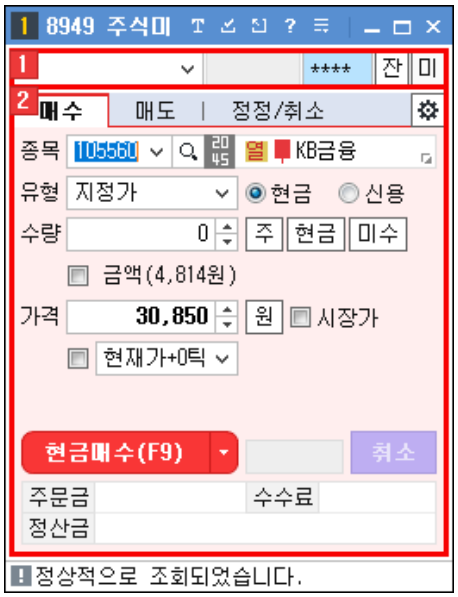

1 계좌영역

계좌를 선택하고, 선택한 계좌의 비밀번호를 입력합니다.

➔ 잔 버튼을 클릭하면 계좌의 잔고가 팝업됩니다.

➔ 미 버튼을 클릭하면 계좌의 미체결 내용이 팝업됩니다.

2 주문영역

매매주문을 실행할 수 있는 주문영역으로 일반주문 및 신용주문이 가능하며, 화면하단에 '주문금, 수수료, 정산금'을 제공하여 매매에 도움을 주도록 구성하였습니다.

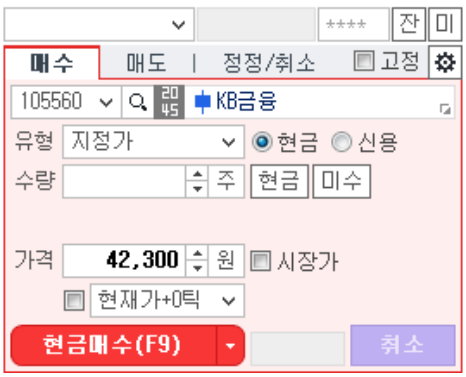

주식주문설정 상세보기

주식주문버튼 상세보기

주식주문유형 상세보기

장운영별 주문입력가능시간 상세보기

Copyright 2021 KB Securities Co., Ltd. All Rights Reserved.
본 문서의 내용은 제도변경 또는 성능개선, 화면변경 등의 사유로 사전 예고없이 변경될 수 있습니다.
또한 원본 또는 최종본임을 보장할 수 없으며, 문서의 내용에 대한 법적인 책임을 지지 않습니다.

1 매수



A 주문할 종목을 선택합니다.

B 주문 유형을 지정합니다.

C 수량을 직접 입력하거나 주 버튼을 클릭하여 수량을 선택합니다.

D 가격을 직접 입력하거나 원 버튼을 클릭하여 호가를 선택합니다.

E 매수 버튼을 클릭하여 주문을 실행합니다.

2 매도

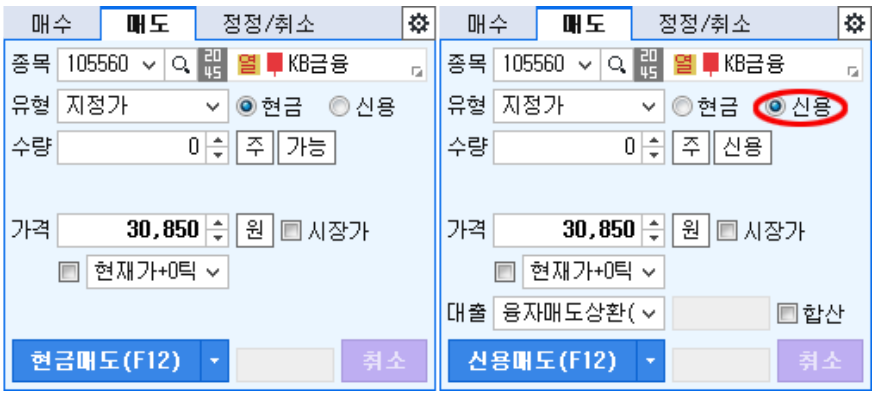

A 주문할 종목을 선택합니다.

B 주문 유형을 지정합니다.

C 수량을 직접 입력하거나 주 버튼을 클릭하여 수량을 선택합니다.

D 가격을 직접 입력하거나 원 버튼을 클릭하여 호가를 선택합니다.

E 매도 버튼을 클릭하여 주문을 실행합니다.

Copyright 2021 KB Securities Co., Ltd. All Rights Reserved.
본 문서의 내용은 제도변경 또는 성능개선, 화면변경 등의 사유로 사전 예고없이 변경될 수 있습니다.
또한 원본 또는 최종본임을 보장할 수 없으며, 문서의 내용에 대한 법적인 책임을 지지 않습니다.

3 정정/취소



A 정정/취소할 주문번호를 직접 입력하거나 [미체결] 버튼을 클릭하여 주문번호를 선택합니다.

B 정정/취소할 가격 유형을 지정합니다.

C 수량을 직접 입력하거나 [주] 버튼을 클릭하여 수량을 선택합니다.

D 가격을 직접 입력하거나 [원] 버튼을 클릭하여 호가를 선택합니다.

E 정정/취소 버튼을 클릭하여 주문을 실행합니다.

주식주문설정 상세보기

주문입력설정

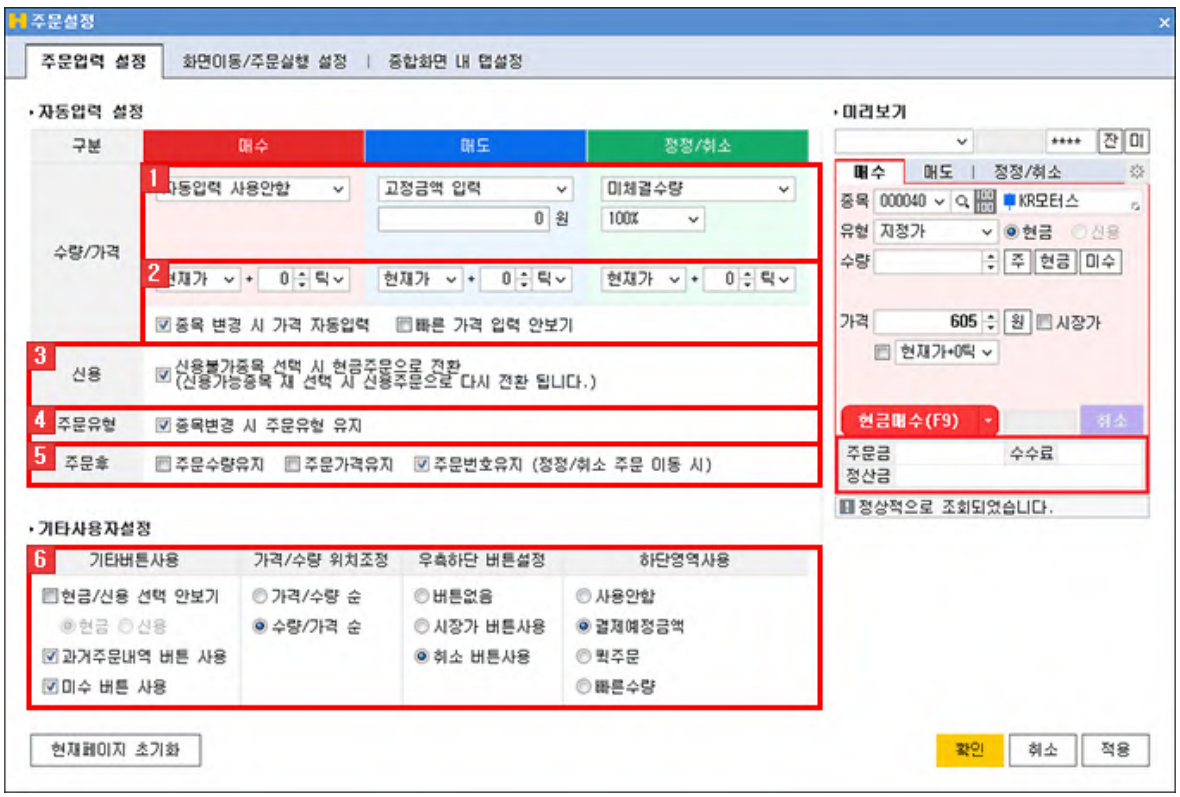

Copyright 2021 KB Securities Co., Ltd. All Rights Reserved.
본 문서의 내용은 제도변경 또는 성능개선, 화면변경 등의 사유로 사전 예고없이 변경될 수 있습니다.
또한 원본 또는 최종본임을 보장할 수 없으며, 문서의 내용에 대한 법적인 책임을 지지 않습니다.

1 수량

매수	
자동입력 사용안함	수량 자동입력 옵션을 사용하지 않고 사용자가 직접 입력합니다.
기존입력수량 유지	주문실행 후 기존 입력되었던 매매수량을 지우지 않고 기존 입력 수량 그대로 유지합니다.
종목변경 시 현금 주문가능수량의 100%	주문종목 변경 시 현금주문가능금액으로 설정 현금주문가능금액의 % 설정 수량 자동 입력
종목변경 시 미수 주문가능수량의 100%	주문종목 변경 시 미수최대가능금액으로 설정 미수최대가능금액의 % 설정 수량 자동 입력
고정수량 입력 0 주	사용자가 수량을 미리 지정하여 고정합니다.
고정입력금액(금액) 0 현금가능	사용자가 금액을 미리 지정하여 고정할 수 있습니다. 현금가능 버튼 클릭 시 보유 현금으로 매수 가능한 수량이 자동으로 지정됩니다.
고정입력금액(증거금) 0 현금가능 입력금액의 100%	100% 버튼을 클릭하여 입력금액의 증거금률을 조절하고, 현금가능 버튼을 클릭하면 지정한 증거금률에 따른 금액으로 매수 가능한 수량이 지정됩니다.
매도	
자동입력 사용안함	수량 자동입력 옵션을 사용하지 않고 사용자가 직접 입력합니다.
기존입력수량 유지	주문실행 후 기존 입력되었던 매매수량을 지우지 않고 기존 입력 수량 그대로 유지됩니다.
가능수량 100%	주문가능 수량이 사용자가 % 지정한 값의 수량이 제공됩니다.
고정수량 입력 0 주	사용자가 수량을 미리 지정하여 고정합니다.
고정금액 입력 0 원	사용자가 금액을 미리 지정하여 고정할 수 있습니다.
정정/취소	
자동입력 사용안함	수량 자동입력 옵션을 사용하지 않고 사용자가 직접 입력합니다.
기존입력수량 유지	주문실행 후 기존 입력되었던 매매수량을 지우지 않고 기존 입력 수량 그대로 유지됩니다.
	미체결 수량 중 사용자가 지정한 %의 수량이 자동으로 입력됩니다.

Copyright 2021 KB Securities Co., Ltd. All Rights Reserved.
본 문서의 내용은 제도변경 또는 성능개선, 화면변경 등의 사유로 사전 예고없이 변경될 수 있습니다.
또한 원본 또는 최종본임을 보장할 수 없으며, 문서의 내용에 대한 법적인 책임을 지지 않습니다.

미체결수량 100%	

2 가격

매수, 매도, 정정/취소	
현재가 + 0 틱	사용자가 지정한 호가를 미리 설정해놓고 주문화면에 표시하여 빠르게 주문할 수 있도록 설정합니다.
☑ 종목 변경 시 가격 자동입력	v 체크하면 종목 변경 시 사용자가 설정한 값에 대한 가격이 자동으로 입력됩니다.
☑ 빠른 가격 입력 안보기	v 체크하면 '현재가+틱'의 빠른 가격 입력 항목이 보이지 않습니다.

3 신용

☑ 신용불가종목 선택 시 현금주문으로 전환 (신용가능종목 재 선택 시 신용주문으로 다시 전환 됩니다.)

4 주문유형

☑ 종목변경 시 주문유형 유지	종목변경 시 주문유형의 유지 여부를 선택할 수 있습니다.

5 주문후

☐ 주문수량유지 ☐ 주문가격유지 ☐ 주문번호유지 (정정/취소 주문 이동 시)	주문 후 '수량, 가격, 주문번호'의 유지 여부를 지정할 수 있습니다.

6 기타사용자설정

'기타버튼사용 여부, 가격/수량 위치조정 설정, 우측하단의 버튼설정, 하단 영역 사용 설정'을 지정할 수 있습니다.

Copyright 2021 KB Securities Co., Ltd. All Rights Reserved.
본 문서의 내용은 제도변경 또는 성능개선, 화면변경 등의 사유로 사전 예고없이 변경될 수 있습니다.
또한 원본 또는 최종본임을 보장할 수 없으며, 문서의 내용에 대한 법적인 책임을 지지 않습니다.

화면이동/주문실행 설정



1 커서위치 설정

'화면실행 시, 호가클릭 시, 주문실행 후, 종목코드 입력 후' 커서의 위치를 지정할 수 있습니다.
각 설정에 따른 화면 변화는 '미리보기' 화면을 통해 손쉽게 확인할 수 있습니다.



2 주문실행 설정

주문착오 방지설정	
	v 체크를 하여 주문수량, 주문금액, 거래대금, 매수/매도 시 현재가의 틱/% 을 조절하여 주문착오방지에 대한 설정이 가능합니다.

Copyright 2021 KB Securities Co., Ltd. All Rights Reserved.
본 문서의 내용은 제도변경 또는 성능개선, 화면변경 등의 사유로 사전 예고없이 변경될 수 있습니다.
또한 원본 또는 최종본임을 보장할 수 없으며, 문서의 내용에 대한 법적인 책임을 지지 않습니다.

☑ 주문수량 1 주 초과 시 ☑ 주문금액 1 원 초과 시 ☑ 거래대금 1 원 미달 시 ☑ 매수시 현재가의 1 틱 초과 시 ☑ 매도시 현재가의 -1 틱 초과 시	
Tab/Enter이동	
☑ 종목코드 ☑ 주문수량 ☑ 주문가격	TAB 및 ENTER 키를 사용하여 이동을 설정하는 항목으로 v 체크한 항목은 이동이 가능합니다.
키보드 주문실행	
☑ 주문단가에서 엔터키 입력 시 주문실행	키보드 엔터키의 주문실행 여부를 지정할 수 있습니다.
주문입력 후 확인	
◉ 요약보기	주문 입력 후 확인창에 계좌번호, 계좌명, 종목코드, 종목명, 주문유형, 주문수량, 주문가격을 제공합니다.
◉ 풀어쓰기	주문 입력 후 확인창에 종목명, 주문유형, 주문수량, 주문가격을 제공합니다.
◉ 안보기	주문 입력 후 확인창을 제공하지 않습니다.
주문 오류 시 확인	
◉ 팝업 ○ 메세지바	주문 에러 시 표시 방법 선택 항목으로 메세지바 콤보 선택 시 하단의 메세지 제공영역에 에러 메세지가 표시되며, 팝업 콤보 선택 시 팝업으로 에러 메세지를 제공합니다.

3 증감입력 설정

KOSPI 1 주 KOSDAQ 1 주 ETF 1 주 ELW 10 주	시장별 주문 수량의 증감 단위를 설정할 수 있습니다.
◉ ○	증감 버튼 형태를 선택합니다.
☑ 수량/단가 증감 조절 시 마우스 휠 사용	v 체크 시 마우스 휠 사용으로 수량/단가에 대한 증감 조절을 사용할 수 있습니다.

4 현재페이지 초기화 버튼 클릭 시 모든 설정이 초기화됩니다.

5 확인 버튼 클릭 시 사용자가 설정한 내역이 적용됩니다.

Copyright 2021 KB Securities Co., Ltd. All Rights Reserved.
본 문서의 내용은 제도변경 또는 성능개선, 화면변경 등의 사유로 사전 예고없이 변경될 수 있습니다.
또한 원본 또는 최종본임을 보장할 수 없으며, 문서의 내용에 대한 법적인 책임을 지지 않습니다.

종합화면 내 설정



1 탭 선택 시 자동 전환

매도, 정정/취소 탭을 선택할 때 자동으로 변경되는 하단 영역의 탭을 지정할 수 있습니다.

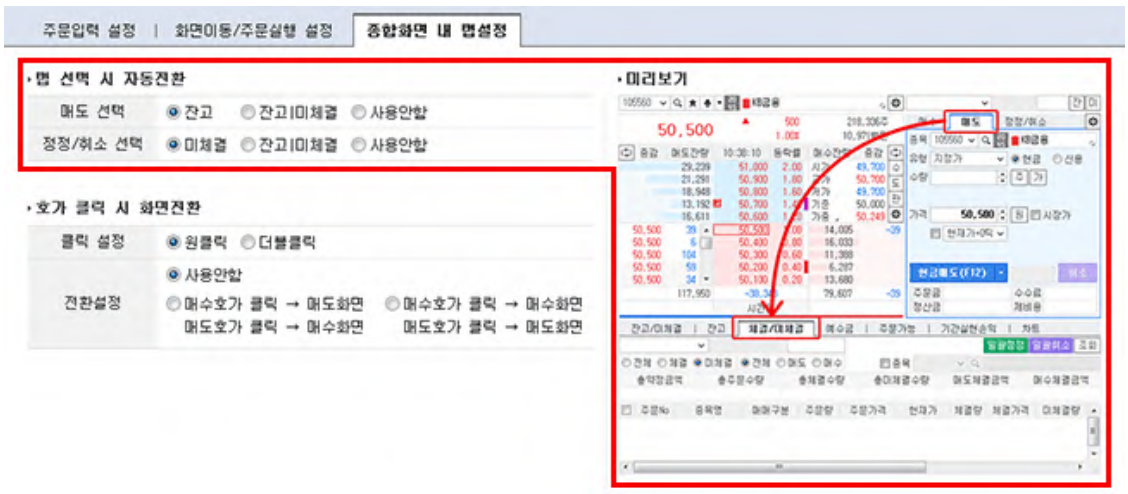

2 호가 클릭 시 화면 전환

클릭 설정	
◉ 원클릭 ○ 더블클릭	호가를 클릭하여 화면전환을 할 때 클릭 설정을 원클릭 및 더블클릭 콤보를 선택하여 설정합니다.
전환설정	
◉ 사용안함	호가를 클릭하더라도 화면 전환을 하지 않습니다.
	매수 호가 클릭 시 매도 화면으로,

Copyright 2021 KB Securities Co., Ltd. All Rights Reserved.
본 문서의 내용은 제도변경 또는 성능개선, 화면변경 등의 사유로 사전 예고없이 변경될 수 있습니다.
또한 원본 또는 최종본임을 보장할 수 없으며, 문서의 내용에 대한 법적인 책임을 지지 않습니다.

◉ 매수호가 클릭 → 매도화면 매도호가 클릭 → 매수화면	매도 호가 클릭 시 매수 화면으로 전환됩니다.
◉ 매수호가 클릭 → 매수화면 매도호가 클릭 → 매도화면	매수 호가 클릭 시 매수 화면으로, 매도 호가 클릭 시 매도 화면으로 전환됩니다.

3 현재페이지 초기화 버튼 클릭 시 모든 설정이 초기화됩니다.

4 확인 버튼 클릭 시 사용자가 설정한 내역이 적용됩니다.

주식주문버튼 상세보기

잔

사용자의 잔고를 보여줍니다.



미

사용자의 미체결 내역을 보여줍니다.



주

주문수량을 입력할 수 있는 화면이 팝업되며, 수량/비율/금액 항목을 마우스로 클릭하여 입력합니다.

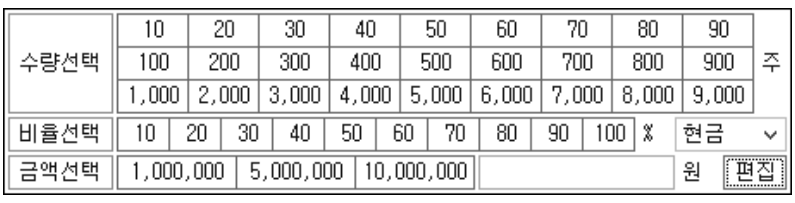

원

주문가격을 입력할 수 있는 화면이 팝업되며, 호가를 마우스로 클릭하여 입력합니다.

Copyright 2021 KB Securities Co., Ltd. All Rights Reserved.
본 문서의 내용은 제도변경 또는 성능개선, 화면변경 등의 사유로 사전 예고없이 변경될 수 있습니다.
또한 원본 또는 최종본임을 보장할 수 없으며, 문서의 내용에 대한 법적인 책임을 지지 않습니다.

	
현금 가능	현금내 가능수량
미수	미수포함 가능수량
신용	신용가능수량
미체결	미체결내역을 보여줍니다. 

주식주문유형 상세보기

주문종류

구분	내용	비고
지정가	사용자가 지정한 특정한 가격으로 체결되는 주문	
시장가	시장에서 형성되는 가격으로 체결되는 주문	단가 미입력
조건부 지정가	장중에는 지정가 주문이나, 미체결 시 장마감 동시호가 주문접수 시 시장가 주문으로 전환	
시간외매매	장 개시전 08:30 ~ 08:40 부터 장종료 후 15:40 ~ 16:00 에 진행되는 시간외종가 매매주문	단가 미입력

Copyright 2021 KB Securities Co., Ltd. All Rights Reserved.
본 문서의 내용은 제도변경 또는 성능개선, 화면변경 등의 사유로 사전 예고없이 변경될 수 있습니다.
또한 원본 또는 최종본임을 보장할 수 없으며, 문서의 내용에 대한 법적인 책임을 지지 않습니다.

최유리 지정가	매수를 원하는 경우 즉시 체결이 될 수 있는 매도호가로 가격을 자동 지정하는 주문 또는 매도를 원하는 경우 즉시 체결될 수 있는 매수호가로 가격을 자동 지정하는 주문	단가 미입력
최우선 지정가	매수를 원하는 경우 가장 높은 매수호가로 가격을 자동 지정하는 주문 또는 매도를 원하는 경우 가장 낮은 매도호가로 가격을 자동 지정하는 주문	단가 미입력
지정가 (IOC)	사용자가 원하는 특정한 가격으로 체결되는 주문으로 일부 체결 시 미체결 수량은 자동 취소 됨.	
지정가 (FOK)	사용자가 원하는 특정한 가격으로 체결되는 주문으로 주문수량 전체가 체결되지 않은 경우 주문수량 전체가 취소 됨.	
시장가 (IOC)	시장에서 형성되는 가격으로 체결되는 주문으로 일부 체결 시 미체결 수량은 자동 취소 됨.	
시장가 (FOK)	시장에서 형성되는 가격으로 체결되는 주문으로 주문수량 전체가 체결되지 않은 경우 주문수량 전체가 취소 됨.	
최유리 (IOC)	매도의 경우 매수호가의 최우선(1차) 호가로 체결되는 체결되는 주문으로 일부 체결 시 미체결 수량은 자동 취소 됨.	단가 미입력
최유리 (FOK)	매도의 경우 매수호가의 최우선(1차)호가로 체결되는 주문으로 주문수량 전체가 체결되지 않은 경우 주문수량 전체가 취소 됨.	단가 미입력

주문조건

구분	내용
IOC (Immediate Or Cancel Order)	주문 즉시 체결 그리고 잔량 자동취소
FOK (Fill Or Kill Order)	주문 즉시 전부체결 또는 전부 자동취소

장운영별 주문입력가능시간

장운영	신규주문 접수가능시간		정정, 취소주문 접수가능시간	
	당사	거래소	당사	거래소
장개시전 시간외종가	08:30 ~ 08:40	08:30 ~ 08:40	08:30 ~ 18:00	08:30 ~ 18:00
정규매매	08:00 ~ 15:30	08:30 ~ 15:30	08:00 ~ 18:00	08:30 ~ 18:00
장종료후 시간외종가	15:30 ~ 16:00	15:30 ~ 16:00	15:30 ~ 18:00	15:30 ~ 18:00
시간외단일가	16:00 ~ 18:00	16:00 ~ 18:00	16:00 ~ 18:00	16:00 ~ 18:00

※ 장개시전 시간외종가 및 정규장매매의 정정, 취소주문 완료 확인 :
거래소 접수가능시간부터 가능
- 당사와 거래소의 주문접수 시간이 차이나는 경우 당사는 주문을 미리 접수하므로, 정정, 취소주문에 대한 완료는 거래소가 주문을 접수한 08:30분에 확인 가능수량
Ex) 08:15분에 주문 후 20분에 취소주문시 거래소 주문접수시간 08:30분에 취소 확인 수신됨.
- 거래소에서 확인을 주기전까지 '정정중', '쥐소중'으로 조회됨에 유의 바람.

Copyright 2021 KB Securities Co., Ltd. All Rights Reserved.
본 문서의 내용은 제도변경 또는 성능개선, 화면변경 등의 사유로 사전 예고없이 변경될 수 있습니다.
또한 원본 또는 최종본임을 보장할 수 없으며, 문서의 내용에 대한 법적인 책임을 지지 않습니다.